

# KABUPATEN BANGKA DALAM ANGKA

# Bangka Regency in Figures

# 2023



# KABUPATEN BANGKA DALAM ANGKA

Bangka Regency in Figures

# 2023



**KABUPATEN DALAM ANGKA**  
***Bangka Regency in Figures***  
**2023**

**ISSN: 0215-3998**

**No. Publikasi/Publication Number: 19010.2303**

**Katalog /Catalog: 1102002.1901**

**Ukuran Buku/Book Size:** 14,8 cm x 21 cm

**Jumlah Halaman/Number of Pages:** 498 + lviii hal/pages

**Naskah/Manuscript:**

BPS Kabupaten Bangka

*BPS-Statistics of Bangka Regency*

**Penyunting/Editor:**

BPS Kabupaten Bangka

*BPS-Statistics of Bangka Regency*

**Desain Kover/Cover Design:**

BPS Kabupaten Bangka

*BPS-Statistics of Bangka Regency*

**Ilustrasi Kover/Cover Illustration:**

BPS Kabupaten Bangka

*BPS-Statistics of Bangka Regency*

**Diterbitkan oleh/Published by:**

©BPS Kabupaten Bangka/*BPS-Statistics of Bangka Regency*

**Dicetak oleh/Printed by:**

CV Arka Media/*CV Arka Media*

**Dilarang mengumumkan, mendistribusikan, mengomunikasikan, dan/atau menggandakan sebagian atau seluruh isi buku ini untuk tujuan komersil tanpa izin tertulis dari Badan Pusat Statistik.**

*Prohibited to announce, distribute, communicate, and/or copy part or all of this book for commercial purpose without permission from BPS-Statistics Indonesia.*

## **TIM PENYUSUN/TEAM MEMBERS**

### **Pengarah/Director**

Dewi Savitri, S.S.T., M.Si.

### **Penanggung Jawab/Persons in Charge**

Dewi Savitri, S.S.T., M.Si.

### **Penyunting/Editors**

Santy Fajaria, S.S.T., M.T.

### **Pengolah Data dan Penulis Naskah/Data Processing and Authors**

- Santy Fajaria, S.S.T., M.T. • M. Al Fiqrie, S. Tr. Stat
- M. arko Januarta Putra Mulyowidodo, S. Tr. Stat
- Nia Anggraini Rozama S.ST.

### **Penata Letak/Layout Designers**

- Santy Fajaria, S.S.T., M.T. • M. Al Fiqrie, S. Tr. Stat
- M. arko Januarta Putra Mulyowidodo, S. Tr. Stat



<https://bangkakab.bps.go.id>

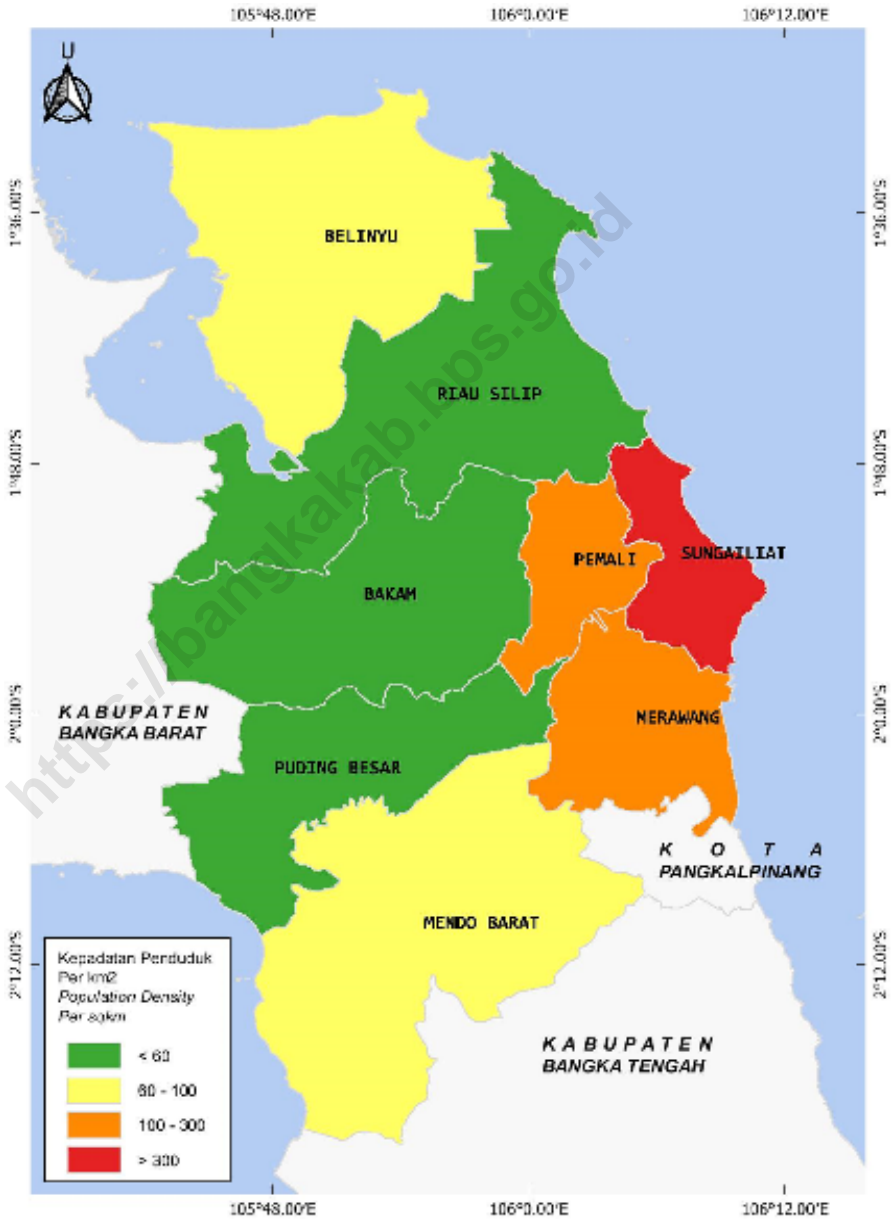
## KONTRIBUTOR DATA/DATA CONTRIBUTOR

1. Kementerian Agama/*Ministry of Religious Affair*
2. Kementerian Pendidikan dan Kebudayaan/*The Ministry of Education and Culture*
3. Badan Meteorologi Klimatologi dan Geofisika/*Meteorological, Climatology, and Geophysical Agency*
4. Badan Pusat Statistik/*BPS-Statistics Indonesia*
5. Dinas Komunikasi Informatika dan Statistik/*Department of Communication, Informatics and Statistics*
6. Badan Perencanaan Pembangunan Daerah/*Development Planning Agency at Sub-National Level*
7. Dinas Pengendalian Penduduk, Keluarga Berencana, Pemberdayaan Perempuan dan Perlindungan Anak/*Office of Population Control, Family Planning, Women's Empowerment and Child Protection*
8. Badan Kepegawaian dan Pengembangan Sumber Daya Manusia Daerah/*Regional Personnel and Human Resources Development Agency*
9. Dinas Pangan dan Pertanian/*Department of Food and Agriculture*
10. Dinas Perikanan/*Fisheries Service*
11. Dinas Perhubungan/*Department of Transportation*
12. Badan Pendapatan, Pengelolaan Keuangan dan Aset Daerah/*Regional Revenue, Financial and Asset Management Agency*
13. Badan Penanggulangan Bencana Daerah/*Regional Disaster Management Agency*
14. Dinas Kependudukan dan Pencatatan Sipil/*Department of Population and Civil Registration*
15. Dinas Pemberdayaan Masyarakat dan Desa/*Community and Village Empowerment Service*
16. Dinas Sosial/*social services*
17. Dinas Penanaman Modal, Pelayanan Perizinan Terpadu Satu Pintu, Koperasi, Usaha Kecil dan Menengah/*Investment Agency, One Stop Integrated Licensing Service, Cooperatives, Small and Medium Enterprises*
18. Dinas Kesehatan/*Public health Office*

## KONTRIBUTOR DATA/DATA CONTRIBUTOR

19. Dinas Tenaga Kerja, Perindustrian dan Perdagangan/ *Department of Manpower, Industry and Trade*
20. Dinas Pariwisata dan Kebudayaan/ *Department of Tourism and Culture*
21. Dinas Pekerjaan Umum dan Penataan Ruang/ *Department of Public Works and Spatial Planning*
22. Dinas Lingkungan Hidup/ *Environmental Service*
23. Dinas Pendidikan, Kepemudaaan dan Olahraga/ *Department of Education, Youth and Sports*
24. Pengadilan Negeri Sungailiat PDAM TIRTA Bangka/ *Sungailiat District Court PDAM TIRTA Bangka*
25. Kejaksaan Negeri Sungailiat/ *Sungailiat District Attorney*
26. Kepolisian Ressort Sungailiat/ *Sungailiat . Resort Police*
27. Kantor POS Pangkalpinang/ *Pangkalpinang POS Office*
28. Perum Bulog Pangkalpinang/ *Public Company Bulog Pangkalpinang*
29. PT. TIMAH TBK
30. PT. PLN
31. Universitas Bangka Belitung/ *Bangka Belitung University*
32. Politeknik Manufaktur Negeri Kab.Bangka/ *Bangka Regency State Manufacturing Polytechnic*
33. Institut Agama Islam Negeri/ *State Islamic Institute*
34. Sekolah Tinggi Ilmu Sosial dan Ilmu Politik/ *College of Social and Political Sciences*

**PETA WILAYAH KABUPATEN BANGKA**  
**MAP OF BANGKA REGENCY**





**KEPALA BPS KABUPATEN BANGKA**  
**CHIEF STATISTICIAN OF BANGKA REGENCY**



**Dewi Savitri**





## KATA PENGANTAR

Segala puji dan syukur kita panjatkan kehadirat Tuhan Yang Maha Esa, karena atas rahmat dan kuasa-Nya, penyusunan publikasi "**Kabupaten Bangka Dalam Angka 2022**" ini dapat diselesaikan. Ketersediaan data yang akurat, relevan, mutakhir dan tepat waktu sangat dibutuhkan dalam menyusun perencanaan dan evaluasi kegiatan pembangunan yang telah dan akan dilaksanakan.

Data yang disajikan dalam publikasi ini bersumber dari instansi pemerintah maupun swasta yang berada di wilayah Kabupaten Bangka. Dengan demikian kemajuan yang dicapai merupakan keberhasilan pembangunan yang dilaksanakan pemerintah bersama masyarakat. Oleh karena itu, penyusunan publikasi ini telah diupayakan penyajiannya secara terpadu serta disesuaikan dengan kebutuhan pembangunan dan pengguna data di daerah.

Kepada Bapak Bupati Bangka, Kepala Dinas Komunikasi, Informatika dan Statistik Kabupaten Bangka serta semua instansi/ dinas maupun pihak-pihak lain yang telah memberikan bantuan baik moril maupun materil sehingga memungkinkan diterbitkan publikasi ini kami ucapkan terima kasih.

Walaupun publikasi ini telah diupayakan untuk disajikan sebaik-baiknya, kekurangan dan kesalahan tetap saja sangat mungkin terjadi. Untuk perbaikan publikasi ini, tanggapan dan saran-saran dari para pengguna publikasi ini sangat diharapkan.

Sungailiat, Februari 2022

Kepala BPS

Kabupaten Bangka

**DEWI SAVITRI, S.ST.,M.SI**





## PREFACE

Thank God praise and thanksgiving we pray God Almighty, because of His grace and guidance publications "**Bangka Regency in Figures 2023**" this can be resolved. Data that is accurate, current and timely strongly felt needs in planning and evaluation of development activities that have been and will be implemented.

The data presented the publication comes from government and private agencies in Bangka regency. Thus progress is the development success of the government with the community. Therefore, the preparation of this publication and tailored to the needs of development and data users in the area.

To Bangka Regent, Head of Communications, Informatics and Statistics Bangka Regency and all agencies/offices and other parties who have provided both moral and material assistance to enable published this publication we thank you.

Although this publication has been presented as well as possible, shortcomings and mistakes are very likely to occur. To repair this publication, comments and suggestions from the user this publication is expected.

Sungailiat, February 2023  
Chief Statistician of  
Bangka Regency

*Savitri*  
DEWI SAVITRI, S.ST, M.SI

## DAFTAR ISI / CONTENTS

	Halaman <i>Page</i>
Kata Pengantar/ <i>Preface</i> .....	xi
Daftar Isi/ <i>Contents</i> .....	xiii
Daftar Tabel/ <i>List of Tables</i> .....	xv
Daftar Singkatan/ <i>List of Abbreviations</i> .....	xxxiii
Statistik Kunci/ <i>Key Statistics</i> .....	xxxv
1. Geografi dan Iklim/ <i>Geography and Climate</i> .....	1
2. Pemerintahan/ <i>Government</i> .....	19
3. Penduduk dan Ketenagakerjaan/ <i>Population and Employment</i> .....	57
4. Sosial dan Kesejahteraan Rakyat/ <i>Social and Welfare</i> .....	103
5. Pertanian, Kehutanan, Peternakan, dan Perikanan/ <i>Agriculture, Forestry, Livestock, and Fishery</i> .....	225
6. Industri, Pertambangan, dan Energi/ <i>Industry, Mining, and Energy</i> .....	347
7. Pariwisata/ <i>Tourism</i> .....	371
8. Transportasi dan Komunikasi/ <i>Transportation and Communication</i> .....	389
9. Perbankan, Koperasi, dan Harga-harga/ <i>Banking, Cooperative, dan Prices</i> .....	407
10. Pengeluaran Penduduk/ <i>Population Expenditure</i> .....	431
11. Perdagangan/ <i>Trade</i> .....	443
12. Sistem Neraca Regional/ <i>System of Regional Accounts</i> .....	451
13. Perbandingan Antar Kabupaten/Kota/ <i>Regency/Municipal Comparison</i> .....	477



## DAFTAR TABEL/LIST OF TABLES

Halaman  
Page

<b>1.</b>	<b>GEOGRAFI DAN IKLIM/GEOGRAPHY AND CLIMATE</b>	
<b>1.1</b>	<b>KEADAAN GEOGRAFI</b>	
	<b>GEOGRAPHY CONDITION</b>	
1.1.1	Luas Daerah dan Jumlah Pulau Menurut Kecamatan di Kabupaten Bangka, 2022 <i>Total Area and Number of Islands by Subdistrict in Bangka Regency, 2022</i> .....	8
1.1.2	Tinggi Wilayah dan Jarak ke Ibukota Kabupaten/Kota Menurut Kecamatan di Kabupaten Bangka, 2022 <i>Altitude and Distance to the Capital of Regency/Municipality by Subdistrict in Bangka Regency, 2022</i> .....	10
<b>1.2</b>	<b>LAINNYA</b>	
	<b>OTHERS</b>	
1.2.1	Jarak Antar Kota di Pulau Bangka (km), 2022 <i>Distance Between Selected Cities in Bangka Island (km), 2022</i> .....	11
1.2.2	Nama-nama Sungai yang Ada di Kabupaten Bangka Menurut Kecamatan, 2022 <i>Name of Existing Rivers in Bangka Regency by Subdistrict, 2022</i> .....	12
1.2.3	Jumlah Bangunan yang Mengusulkan Memiliki Izin Mendirikan Bangunan Menurut Kecamatan di Kabupaten Bangka, 2022 <i>Number of Building that Request Having Permit by Subdistrict in Bangka Regency, 2022</i> .....	15
1.2.4	Jumlah Sertifikat Tanah yang Diterbitkan di Kabupaten Bangka, 2022 <i>Number Land Certificates Issued in Bangka Regency, 2022</i> .....	16

## **2. PEMERINTAHAN/GOVERNMENT**

### **2.1 WILAYAH ADMINISTRATIF**

#### **ADMINISTRATIVE AREA**

- 2.1.1 Jumlah Desa<sup>1</sup>/Kelurahan Menurut Kecamatan di Kabupaten Bangka, 2018–2022  
*Number of Villages<sup>1</sup>/Kelurahan by Subdistrict in Bangka Regency, 2018–2022* ..... 25
- 2.1.2 Jumlah Dusun, Kepala Urusan, dan Rukun Tetangga (RT) Setiap Kecamatan di Kabupaten Bangka, 2022  
*Number of Hamlets, Heads of Affairs, and Neighborhood Units (RT) for Each District in Bangka Regency, 2022* ..... 26

### **2.2 DEWAN PERWAKILAN RAKYAT DAERAH**

#### **REGIONAL HOUSE OF REPRESENTATIVE**

- 2.2.1 Jumlah Anggota Dewan Perwakilan Rakyat Daerah Menurut Partai Politik dan Jenis Kelamin di Kabupaten Bangka, 2022  
*Number of Regional House of Representatives Members by Political Parties and Sex in Bangka Regency 2022* ..... 27
- 2.2.2 Jumlah Anggota DPRD Menurut Fraksi dan Jenis Kelamin di Kabupaten Bangka, 2022  
*Number of Regional House of Representatives Members by Fraction and Sex in Bangka Regency 2022* ..... 28
- 2.2.3 Jumlah Anggota Dewan Perwakilan Rakyat Daerah Menurut Tingkat Pendidikan dan Jenis Kelamin di Kabupaten Bangka, 2022  
*Number of Regional House of Representatives Members by Educational Level and Sex in Bangka Regency 2022* ..... 29
- 2.2.4 Jumlah Keputusan yang Dihasilkan oleh DPRD Kabupaten Bangka, 2022  
*Number of Acts Issued by Regional House of Representative Members of Bangka Regency 2022* ..... 30

### **2.3 SUMBER DAYA MANUSIA**

#### **HUMAN RESOURCES**

2.3.1	Jumlah Pegawai Negeri Sipil Menurut Jabatan dan Jenis Kelamin di Kabupaten Bangka, Desember 2021 dan Desember 2022 <i>Number of Civil Servants by Occupation and Sex in Bangka Regency, December 2021 and December 2022</i> .....	31
2.3.2	Jumlah Pegawai Negeri Sipil Menurut Tingkat Pendidikan dan Jenis Kelamin di Kabupaten Bangka, Desember 2021 dan Desember 2022 <i>Number of Civil Servants by Educational Level and Sex in Bangka Regency, Desember 2021 and Desember 2022</i> .....	33
2.3.3	Jumlah Pegawai Negeri Sipil Menurut Tingkat Kepangkatan dan Jenis Kelamin di Kabupaten Bangka, Desember 2021 dan Desember 2022 <i>Number of Civil Servants by Hierarchy and Sex in Bangka Regency, Desember 2021 and Desember 2022</i> .....	35
2.3.4	Jumlah Pegawai Negeri Sipil (PNS) dan CPNS Daerah Non Guru Dalam Lingkungan Pemerintahan Kabupaten Bangka Menurut Satuan Kerja Golongan dan Jenis Kelamin, 2022 <i>Number of Civil Servants Non Teacher Organization Unit, Rank, and Sex in Bangka Regency, Desember 2021 and Desember 2022</i> .....	37
2.3.5	Jumlah Pegawai Negeri Sipil Menurut Unit Organisasi, Golongan Kepangkatan dan Jenis Kelamin di Kabupaten Bangka, Desember 2021 dan Desember 2022 <i>Number of Civil Servants by Organization Unit, Rank, and Sex in Bangka Regency, 2022</i> .....	38
2.3.6	Jumlah Pegawai Negeri Sipil Menurut Unit Organisasi, Eselon dan Jenis Kelamin di Kabupaten Bangka, Desember 2021 dan Desember 2022 <i>Number of Civil Servants by Organization Unit, Echelon, and Sex in Bangka Regency, 2022</i> .....	40
2.3.7	Jumlah Personel TNI Menurut Kepangkatan dan Jenis Kelamin di Koramil Wilayah Kabupaten Bangka, 2022	

	<i>Number of Military Personnel by Rank and Sex at Military Rayon Command in Bangka Regency, 2022 .....</i>	42
2.3.8	Jumlah Personel POLRI Menurut Kepangkatan dan Jenis Kelamin di Kabupaten Bangka, 2022 <i>Number Police Personnel by Rank and Sex in Bangka Regency, 2022 ..</i>	43
<b>2.4</b>	<b>KEUANGAN PEMERINTAH</b>	
	<b>GOVERNMENT FINANCE</b>	
2.4.1	Realisasi Pendapatan Pemerintah Kabupaten Bangka Menurut Jenis Pendapatan (ribu rupiah), 2018–2021 <i>Actual Bangka Regency Government Revenues by Kind of Revenues (thousand rupiahs), 2019–2022 .....</i>	44
2.4.2	Realisasi Belanja Pemerintah Kabupaten Bangka Menurut Jenis Belanja (ribu rupiah), 2019–2022 <i>Actual Bangka Regency Government Expenditures by Kind of Expenditures (thousand rupiahs), 2019–2022 .....</i>	46
2.4.3	Realisasi Pembiayaan Daerah Kabupaten Bangka(rupiah), 2019–2022 <i>Realization of Regional Financing of Bangka Regency (rupiahs), 2019–2022 .....</i>	48
2.4.4	Ketetapan dan Realisasi Pajak Bumi dan Bangunan (PBB) Menurut Sektor di Kabupaten Bangka(rupiah), 2022 <i>Assessment and Realization of Land and Housing Tax by Sector in Bangka Regency (rupiahs), 2022 .....</i>	50
2.4.5	Ketetapan Pajak Bumi dan Bangunan Sektor Perkotaan dan Pedesaan Menurut Kecamatan Kabupaten Bangka(rupiah), 2022 <i>Assessment of Land and Building Tax of Urban and Rural Sector by Subdistrict in Bangka Regency (rupiahs), 2022.....</i>	51
2.4.6	Jumlah Wajib Pajak dan Ketetapan Pajak Bumi dan Bangunan Sektor Pedesaan dan Perkotaan Menurut Kecamatan di Kabupaten Bangka, 2022	

	<i>The Number of Taxpayers and the Amount of Assessment of Land and Building Tax Urban and Rural Sector by Subdistrict in Bangka Regency, 2022</i> .....	52
2.4.7	Jumlah Objek Pajak dan Ketetapan Pajak Bumi dan Bangunan Menurut Kecamatan, 2022 <i>The Number of Tax Object and The Amount of Assessment of Land and Building Tax by Subdistrict in Bangka Regency, 2022</i> .....	53
2.4.8	Jumlah Bantuan Dana Pembangunan Desa/Kelurahan dan Swadaya Menurut Kecamatan di Kabupaten Bangka, 2022 <i>Amount of Rural/Urban Development Assistance and Self-Help Fund by Subdistrict, 2022</i> .....	54
2.4.9	Upah Minimum Kabupaten (UMK) dan Upah Minimum Sektoral Kabupaten di Kabupaten Bangka, 2019–2022 <i>Realization of Regional Financing of Bangka Regency (rupiahs), 2019–2022</i> .....	56
<b>3.</b>	<b>PENDUDUK DAN KETENAGAKERJAAN/ POPULATION AND EMPLOYMENT</b>	
<b>3.1</b>	<b>PENDUDUK POPULATION</b>	
3.1.1	Penduduk, Laju Pertumbuhan Penduduk, Distribusi Persentase Penduduk, Kepadatan Penduduk, Rasio Jenis Kelamin Penduduk Menurut Kecamatan Hasil Proyeksi Sensus Penduduk di Kabupaten Bangka, 2022 <i>Population, Population Growth Rate, Percentage Distribution of Population, Population Density, and Population Sex Ratio by Subdistrict Result of Population Cencus Projection in Bangka Regency, 2022</i> .....	69
3.1.2	Penduduk, Laju Pertumbuhan Penduduk, Distribusi Persentase Penduduk, Kepadatan Penduduk, Rasio Jenis Kelamin Penduduk Menurut Kecamatan di Kabupaten Bangka, 2022 <i>Population, Population Growth Rate, Percentage Distribution of Population, Population Density, and Population Sex Ratio by Subdistrict in Bangka Regency, 2022</i> .....	73



3.1.3	Jumlah Penduduk Menurut Jenis Kelamin dan Kecamatan Hasil Proyeksi Sensus Penduduk di Kabupaten Bangka, 2022 <i>Population by Sex and Subdistrict Result of Population Census Projection in Bangka Regency, 2022</i> .....	75
3.1.4	Jumlah Penduduk Menurut Jenis Kelamin dan Kecamatan di Kabupaten Bangka, 2022 <i>Population by Sex and Subdistrict in Bangka Regency, 2022</i> .....	76
3.1.5	Jumlah Penduduk Menurut Kelompok Umur dan Jenis Kelamin Hasil Proyeksi Sensus Penduduk di Kabupaten Bangka, 2022 <i>Population by Age Group and Sex Result of Population Census Projection in Bangka Regency, 2022</i> .....	77
3.1.6	Jumlah Penduduk Menurut Kelompok Umur dan Jenis Kelamin di Kabupaten Bangka, 2022 <i>Population by Age Group and Sex in Bangka Regency, 2022</i> .....	78
3.1.7	Jumlah Penduduk Menurut Kelompok Umur dan Jenis Kelamin di Kabupaten Bangka (Umur Tunggal), 2022 <i>Population by Age Group and Sex in Bangka Regency (Single Year), 2022</i> .....	79
3.1.8	Jumlah Penduduk Kecamatan Mendo Barat Menurut Kelompok Umur dan Jenis Kelamin di Kabupaten Bangka, 2022 <i>Population of Mendo Barat Subdistrict by Age Group and Sex in Bangka Regency, 2022</i> .....	82
3.1.9	Jumlah Penduduk Kecamatan Merawang Menurut Kelompok Umur dan Jenis Kelamin di Kabupaten Bangka, 2022 <i>Population of Merawang Subdistrict by Age Group and Sex in Bangka Regency, 2022</i> .....	83
3.1.10	Jumlah Penduduk Kecamatan Puding Besar Menurut Kelompok Umur dan Jenis Kelamin di Kabupaten Bangka, 2022 <i>Population of Puding Besar Subdistrict by Age Group and Sex in Bangka Regency, 2022</i> .....	84
3.1.11	Jumlah Penduduk Kecamatan Sungailiat Menurut Kelompok Umur dan Jenis Kelamin di Kabupaten Bangka, 2022 <i>Population of Sungailiat Subdistrict by Age Group and Sex in Bangka Regency, 2022</i> .....	85

3.1.12	Jumlah Penduduk Kecamatan Pemali Menurut Kelompok Umur dan Jenis Kelamin di Kabupaten Bangka, 2022 <i>Population of Pemali Subdistrict by Age Group and Sex in Bangka Regency, 2022</i> .....	86
3.1.13	Jumlah Penduduk Kecamatan Bakam Menurut Kelompok Umur dan Jenis Kelamin di Kabupaten Bangka, 2022 <i>Population of Bakam Subdistrict by Age Group and Sex in Bangka Regency, 2022</i> .....	87
3.1.14	Jumlah Penduduk Kecamatan Belinyu Menurut Kelompok Umur dan Jenis Kelamin di Kabupaten Bangka, 2022 <i>Population of Belinyu Subdistrict by Age Group and Sex in Bangka Regency, 2022</i> .....	88
3.1.15	Jumlah Penduduk Kecamatan Riau Silip Menurut Kelompok Umur dan Jenis Kelamin di Kabupaten Bangka, 2022 <i>Population of Riau Silip Subdistrict by Age Group and Sex in Bangka Regency, 2022</i> .....	89
3.1.13	Jumlah Penduduk yang Lahir Selama 1 Januari s.d. 31 Desember 2022 Menurut Kecamatan dan Jenis Kelamin di Kabupaten Bangka, 2022 <i>Population of Birth During 1 January to 31 December 2022 by Subdistrict and Sex in Bangka Regency, 2022</i> .....	90
<b>3.2</b>	<b>KETENAGAKERJAAN</b> <b>EMPLOYMENT</b>	
3.2.1	Jumlah Penduduk Berumur 15 Tahun Keatas Menurut Jenis Kegiatan Selama Seminggu yang Lalu dan Jenis Kelamin di Kabupaten Bangka, 2022 <i>Population Aged 15 Years and Over by Type of Activity During The Previous Week and Sex in Bangka Regency, 2022</i> .....	90
3.2.2	Penduduk Berumur 15 Tahun ke Atas Menurut Pendidikan Tertinggi yang Ditamatkan dan Jenis Kegiatan Selama Seminggu yang Lalu di Kabupaten Bangka, 2022	

	<i>Population 15 Years of Age and Over by Educational Attainment and Type of Activity During the Previous Week in Bangka Regency, 2022 ..</i>	91
3.2.3	Penduduk Berumur 15 Tahun Ke Atas yang Bekerja Selama Seminggu yang Lalu Menurut Status Pekerjaan Utama dan Jenis Kelamin di Kabupaten Bangka, 2022 <i>Population 15 Years of Age and Over who Worked During The Previous Week by Main Employment Status and Sex in Bangka Regency, 2022 .....</i>	93
3.2.4	Penduduk Berumur 15 Tahun Ke Atas yang Bekerja Selama Seminggu yang Lalu Menurut Status Pekerjaan Utama dan Lapangan Pekerjaan Utama di Kabupaten Bangka, 2022 <i>Population 15 Years of Age and Over who Worked During The Previous Week by Main Employment Status and Main Industry in Bangka Regency, 2022 .....</i>	94
3.2.5	Penduduk Berumur 15 Tahun Ke Atas yang Bekerja Selama Seminggu yang Lalu Menurut Jumlah Jam Kerja pada Pekerjaan Utama dan Lapangan Pekerjaan Utama di Kabupaten Bangka, 2022 <i>Population 15 Years of Age and Over who Worked During The Previous Week by Total Working Hours on Main Job and Main Industry in Bangka Regency, 2022 .....</i>	95
3.2.6	Penduduk Berumur 15 Tahun Ke Atas yang Bekerja Selama Seminggu yang Lalu Menurut Lapangan Pekerjaan Utama dan Pendidikan Tertinggi yang Ditamatkan di Kabupaten Bangka, 2022 <i>Population 15 Years of Age and Over who Worked During The Previous Week by Main Industry and Educational Attainment in Bangka Regency, 2022 .....</i>	96
3.2.7	Penduduk Berumur 15 Tahun Ke Atas Menurut Kelompok Umur dan Jenis Kegiatan Selama Seminggu Terakhir di Kabupaten Bangka, 2022	

	<i>Population 15 Years of Age and Over by Age Group and Type of Activity During the Previous Week in Bangka Regency, 2022.....</i>	97
3.2.8	Penduduk Berumur 15 Tahun Ke Atas yang Bekerja Selama Seminggu yang Lalu Menurut Kelompok Umur dan Jumlah Jam Kerja Seluruhnya di Kabupaten Bangka, 2022 <i>Population 15 Years of Age and Over who Worked During The Previous Week by Age Group and Total Working Hours in Bangka Regency, 2022 .....</i>	99
3.2.9	Penduduk Berumur 15 Tahun Ke Atas yang Bekerja Selama Seminggu yang Lalu Menurut Status Pekerjaan Utama dan Pendidikan Tertinggi yang Ditamatkan di Kabupaten Bangka, 2022 <i>Population 15 Years of Age and Over who Worked During The Previous Week by Main Employment Status and Educational Attainment in Bangka Regency, 2022 .....</i>	100
3.2.10	Tingkat Pengangguran Terbuka (TPT) dan Tingkat Partisipasi Angkatan Kerja(TPAK) di Kabupaten Bangka, 2022 <i>Unemployment Rate (UR) and Labor Force Participation Rate (LFPR) in Bangka Regency, 2022.....</i>	101
3.2.9	Jumlah Pencari Kerja, Pendaftar yang Berpengalaman, dan Sisa yang Belum Ditempatkan Menurut Tingkat Pendidikan dan Jenis Kelamin di Kabupaten Bangka, 2022 <i>Number of Job Seekers, Experienced Applicants, and Not Placed Yet by Educational Attainment and Sex in Bangka Regency, 2022 .....</i>	102
<b>4.</b>	<b>SOSIAL DAN KESEJAHTERAAN RAKYAT/SOCIAL AND WELFARE</b>	
<b>4.1</b>	<b>PENDIDIKAN</b>	
	<b>EDUCATION</b>	
4.1.1	Jumlah Sekolah, Guru, dan Murid Taman Kanak-Kanak (TK) di Bawah Kementerian Pendidikan dan Kebudayaan Menurut Kecamatan di Kabupaten Bangka, 2021/2022 dan 2022/2023 <i>Number of Schools, Teachers, and Pupils in Kindergarten Under The Ministry of Education and Culture by Subdistrict in Bangka Regency, 2021/2022 and 2022/2023.....</i>	116

4.1.2	<p>Jumlah Sekolah, Guru, dan Murid Raudatul Athfal (RA) di Bawah Kementerian Agama Menurut Kecamatan di Kabupaten Bangka, 2021/2022 dan 2022/2023  <i>Number of Schools, Teachers, and Pupils in Raudatul Athfal (RA) Under The Ministry of Religious Affairs by Subdistrict in Bangka Regency, 2021/2022 and 2022/2023</i> .....</p>	119
4.1.3	<p>Jumlah Sekolah, Guru, dan Murid Sekolah Dasar (SD) di Bawah Kementerian Pendidikan dan Kebudayaan Menurut Kecamatan di Kabupaten Bangka, 2021/2022 dan 2022/2023  <i>Number of Schools, Teachers, and Pupils in Primary Schools Under The Ministry of Education and Culture by Subdistrict in Bangka Regency, 2021/2022 and 2022/2023</i> .....</p>	120
4.1.4	<p>Jumlah Sekolah, Guru, dan Murid Madrasah Ibtidaiyah (MI) di Bawah Kementerian Agama Menurut Kecamatan di Kabupaten Bangka, 2021/2022 dan 2022/2023  <i>Number of Schools, Teachers, and Pupils in Madrasah Ibtidaiyah (MI) Under The Ministry of Religious Affairs by Subdistrict in Bangka Regency, 2021/2022 and 2022/2023</i> .....</p>	123
4.1.5	<p>Jumlah Sekolah, Guru, dan Murid Sekolah Menengah Pertama (SMP) di Bawah Kementerian Pendidikan dan Kebudayaan Menurut Kecamatan di Kabupaten Bangka, 2021/2022 dan 2022/2023  <i>Number of Schools, Teachers, and Pupils in Lower Secondary Schools Under The Ministry of Education and Culture by Subdistrict in Bangka Regency, 2021/2022 and 2022/2023</i> .....</p>	126
4.1.6	<p>Jumlah Sekolah, Guru, dan Murid Madrasah Tsanawiyah (MTs) di Bawah Kementerian Agama Menurut Kecamatan di Kabupaten Bangka, 2021/2022 dan 2022/2023  <i>Number of Schools, Teachers, and Pupils in Madrasah Tsanawiyah (MTs) Under The Ministry of Religious Affairs by Subdistrict in Bangka Regency, 2021/2022 and 2022/2023</i> .....</p>	129

4.1.7	<p>Jumlah Sekolah, Guru, dan Murid Sekolah Menengah Atas (SMA) di Bawah Kementerian Pendidikan dan Kebudayaan Menurut Kecamatan di Kabupaten Bangka, 2021/2022 dan 2022/2023 <i>Number of Schools, Teachers, and Pupils in Upper Secondary Schools Under The Ministry of Education and Culture by Subdistrict in Bangka Regency, 2021/2022 and 2022/2023</i>.....</p>	132
4.1.8	<p>Jumlah Sekolah, Guru, dan Murid Sekolah Menengah Kejuruan (SMK) di Bawah Kementerian Pendidikan dan Kebudayaan Menurut Kecamatan di Kabupaten Bangka, 2021/2022 dan 2022/2023 <i>Number of Schools, Teachers, and Pupils in Vocational High Schools Under The Ministry of Education and Culture by Subdistrict in Bangka Regency, 2021/2022 and 2022/2023</i>.....</p>	135
4.1.9	<p>Jumlah Sekolah, Guru, dan Murid Madrasah Aliyah (MA) di Bawah Kementerian Agama Menurut Kecamatan di Kabupaten Bangka, 2021/2022 dan 2022/2023 <i>Number of Schools, Teachers, and Pupils in Madrasah Aliyah (MA) Under the Ministry of Religious Affairs by Subdistrict in Bangka Regency, 2021/2022 and 2022/2023</i> .....</p>	138
4.1.10	<p>Angka Partisipasi Murni (APM) dan Angka Partisipasi Kasar (APK) Menurut Jenjang Pendidikan, 2020 dan 2021 <i>Net Enrollment Rate and Gross Enrollment Ratio by Educational Level, 2020 and 2021</i> .....</p>	141
4.1.11	<p>Persentase Penduduk Berumur 15 Tahun ke Atas yang Melek Huruf Menurut Kelompok Umur, 2020 dan 2021 <i>Percentage of Literate People Aged 15 Years and Over by Age Group, 2020 and 2021</i>.....</p>	142
4.1.12	<p>Jumlah Perguruan Tinggi, Mahasiswa, Tenaga Edukatif, dan Lulusan (Negeri dan Swasta) di Bawah Kemeterian Riset, Teknologi dan Pendidikan Tinggi Menurut Kecamatan di Kabupaten Bangka, 2022/2023 <i>Number of Universities, Students, Lecturers (State and Private), and Graduates Under The Ministry of Research, Technology and High Education by Subdistrict in Bangka Regency, 2022/2023</i> .....</p>	143

4.1.13	Jumlah Perguruan Tinggi, Mahasiswa, Tenaga Edukatif, dan Lulusan (Negeri dan Swasta) di Bawah Kementerian Agama Menurut Kecamatan di Kabupaten Bangka, 2022/2023 <i>Number of Universities, Students, Lecturers (State and Private), and Graduates Under The Ministry of Religious by Subdistrict in Bangka Regency, 2022/2023.....</i>	144
4.1.14	Jumlah Mahasiswa, Lulusan, dan Tenaga Edukatif Menurut Perguruan Tinggi, 2022/2023 <i>Number of Students, Graduates, and Lecturers by University, 2022/2023 .....</i>	145
<b>4.2</b>	<b>KESEHATAN</b>	
	<b>HEALTH</b>	
4.2.1	Jumlah Desa <sup>1</sup> /Kelurahan Yang Memiliki Sarana Kesehatan Menurut Kecamatan di Kabupaten Bangka, 2020–2022 <i>Number of Villages<sup>1</sup>/Kelurahan Having Health Facilities by Subdistrict in Bangka Regency, 2020-2022.....</i>	147
4.2.2	Jumlah Tenaga Kesehatan Menurut Kecamatan di Kabupaten Bangka, 2022 <i>Number of Health Human Resources by Subdistrict in Bangka Regency, 2022.....</i>	153
4.2.3	Jumlah Rumah Sakit Umum, Rumah Sakit Khusus, Puskesmas, Klinik Pratama, dan Posyandu Menurut Kecamatan di Kabupaten Bangka, 2021 dan 2022 <i>Number of General Hospital, Specialized Hospital, Public Health Center, Primary Clinic, and Integrated Health Post by Subdistrict in Bangka Regency, 2021 and 2022 .....</i>	154
4.2.4	Persentase Penduduk yang Mempunyai Keluhan Kesehatan Selama Sebulan Terakhir di Kabupaten Bangka, 2017–2022 <i>Percentage of People Who Had Health Complaint During a Month Prior to The Survey by Subdistrict in Bangka Regency, 2017–2022 .....</i>	157

4.2.5	Distribusi Persentase Penduduk yang Mempunyai Keluhan Kesehatan Selama Sebulan Terakhir dan Tidak Berobat Jalan Menurut Alasan Utama Tidak Berobat Jalan di Kabupaten Bangka, 2021 dan 2022 <i>Percentage of Distribution of People Who Had Health Complaint During a Month Prior to the Survey and Had Not Outpatient by Main Reason for not Outpatient in Bangka Regency, 2021 and 2022</i> .....	158
4.2.6	Persentase Penduduk Usia 15 Tahun Ke Atas yang Merokok dalam Sebulan Terakhir Menurut Kebiasaan Merokok di Kabupaten Bangka, 2021 dan 2022 <i>Percentage of People Aged 15 Years and Above Who are Smoking During a Month Prior to The Survey by Smoking Habit in Bangka Regency, 2021 and 2022</i> .....	159
4.2.7	Persentase Penduduk yang Memiliki Jaminan Kesehatan Menurut Jenis Jaminan di Kabupaten Bangka, 2021 dan 2022 <i>Percentage of Population Who Has Health Insurance by Types of Health Insurance in Bangka Regency, 2021 and 2022</i> .....	160
4.2.8	Data 10 Penyakit Terbanyak di Wilayah Kabupaten Bangka, 2022 <i>Data of 10 Most Disease in Bangka Regency, 2022</i> .....	161
4.2.9	Jumlah Praktek Bidan, Praktek Dokter, dan Apotek Menurut Kecamatan di Kabupaten Bangka, 2022 <i>Number of Midwife Practices, Phycisian Practices, and Dispensaries by Subdistrict in Bangka Regency, 2022</i> .....	162
4.2.10	Jumlah Puskesmas, Puskesmas Pembantu, dan Puskesmas Keliling Menurut Kecamatan di Kabupaten Bangka, 2022 <i>Number of Public Health Center, Subsidiary Public Health Center, and Surrounded Health Center by Subdistrict in Bangka Regency, 2022</i> .....	163
4.2.11	Jumlah Tenaga Paramedis Non Perawat Kesehatan Menurut Kecamatan di Kabupaten Bangka, 2022 <i>Number of Non-Nurse Health Paramedic Specified by Subdistrict in Bangka Regency, 2022</i> .....	164
4.2.12	Jumlah Klinik, Klinik Bersalin Swasta, Dokter Praktek, Bidan Praktek, dan Tukang Gigi Swasta Menurut Kecamatan di Kabupaten Bangka, 2022	



	<i>Number of Clinic, Private Maternity Clinic, Practical Doctor, Practical Midwife, and Private Dentist by Subdistrict in Bangka Regency, 2022 .</i>	165
4.2.13	Cakupan Komplikasi dan Pertolongan Persalinan yang Ditangani Tenaga Kesehatan yang Memiliki Potensi Kebidanan Menurut Kecamatan di Kabupaten Bangka, 2022 <i>Coverage and Relief of Childbirth Complications Treated by Health Workers who Have Potential Midwifery by Subdistrict in Bangka Regency, 2022</i> .....	166
4.2.14	Cakupan Pelayanan Kesehatan Rujuk Pasien Masyarakat Miskin Menurut Kecamatan di Kabupaten Bangka, 2022 <i>Health Service Coverage Refer Poor Patients by Subdistrict in Bangka Regency, 2022</i> .....	167
4.2.15	Cakupan Desa/Kelurahan Universal Child Immunization (UCI) di Kabupaten Bangka, 2022 <i>Coverage of Villages Universal Child Immunization (UCI) in Bangka Regency, 2022</i> .....	168
4.2.16	Cakupan Penemuan dan Penanganan Penderita DBD/ TB Menurut Kecamatan di Kabupaten Bangka, 2022 <i>Coverage of Discovery and Handling of DHF/TB Patients by Subdistrict in Bangka Regency, 2022</i> .....	169
4.2.17	Jumlah Bayi Lahir, Berat Bayi Lahir Rendah (BBLR), dan Bergizi Kurang Menurut Kecamatan di Kabupaten Bangka, 2022 <i>Number of Births, Babies with Low Birth Weight (LBW), and Malnutrition by Subdistrict in Bangka Regency,2022</i> .....	170
4.2.18	Jumlah Pasangan Usia Subur (PUS) Bukan Peserta KB yang Sedang dan Tidak Sedang Hamil Hasil Pendataan Keluarga Menurut Kecamatan di Kabupaten Bangka, 2022 <i>Number of Couple of Childbearing who Not a Moderate Party KB Pregnant and Not Pregnant from Family Data Collection Result by Subdistrict in Bangka Regency, 2022</i> .....	171
4.2.19	Jumlah Peserta KB Baru Menurut Alat Kontrasepsi dan Kecamatan di Kabupaten Bangka, 2022 <i>Number of New Family Planning Participant by Contraception Method and Subdistrict in Bangka Regency, 2022</i> .....	172

4.2.20	Jumlah Peserta KB Aktif Menurut Alat Kontrasepsi dan Kecamatan, 2022 <i>Number of Active Family Planning Participant by Contraception Method and Subdistrict, 2022</i> .....	174
4.2.21	Jumlah Kader Koordinator, PPKBD, Sub PPKBD, dan PKB/PLKB Menurut Kecamatan di Kabupaten Bangka, 2022 <i>Number of Coordinator Cadre, PPKBD, Sub PPKBD, and PKB/PLKB by Subdistrict in Bangka Regency, 2022</i> .....	176
<b>4.3</b>	<b>AGAMA DAN SOSIAL LAINNYA</b> <b>RELIGION AND OTHER SOCIAL AFFAIRS</b>	
4.3.1	Jumlah Penduduk Menurut Kecamatan di Kabupaten Bangka dan Agama yang Dianut, 2022 <i>Population by Subdistrict in Bangka Regency and Religion in, 2022</i> ....	177
4.3.2	Jumlah Tempat Peribadatan Menurut Kecamatan di Kabupaten Bangka, 2022 <i>Number of Places of Worship by Subdistrict in Bangka Regency in Bangka Regency, 2022</i> .....	178
4.3.3	Jumlah Pernikahan Menurut Kecamatan di Kabupaten Bangka, 2019-2022 <i>Number of Marriages by Subdistrict in Bangka Regency, 2019-2022</i> ...	179
4.3.4	Jumlah Perceraian Menurut Faktor dan Kecamatan di Kabupaten Bangka, 2022 <i>Number of Divorce by Factors and Subdistrict in Bangka Regency, 2022</i> .....	180
4.3.5	Jumlah Jamaah Haji yang Diberangkatkan ke Tanah Suci Menurut Kecamatan di Kabupaten Bangka, 2020-2022 <i>Number of Hajj Pilgrims Departed to the Holy Land by Subdistrict in Bangka Regency, 2020-2022</i> .....	183
4.3.6	Jumlah Kejadian Bencana Alam 1 yang Terjadi Menurut Kecamatan di Kabupaten Bangka, 2020-2022 <i>Number of Natural Disaster2 Occured by Subdistrict in Bangka Regency, 2020-2022</i> .....	184

4.3.7	Jumlah Kejadian Bencana Alam, Korban, dan Kerugian Menurut Kecamatan di Kabupaten Bangka, 2022 <i>Number of Disaster, Victims, and Disadvantage by Subdistrict in Bangka Regency, 2022</i> .....	188
4.3.8	Pengelolaan Limbah B3 yang Diawasi Menurut Kecamatan di Kabupaten Bangka, 2022 <i>RB3 The Controlled Waste Management by Subdistrict in Bangka Regency, 2022</i> .....	189
4.3.9	Luas Ruang Terbuka Hijau Persatuan Luas Wilayah Ber-HPL/ HGB Menurut Kecamatan di Kabupaten Bangka, 2022 <i>Rasio of Green Open Space Area Association of HPL/HBG by Subdistrict in Bangka Regency, 2022</i> .....	190
4.3.10	Volume Sampah yang Ditangani Menurut Kecamatan di Kabupaten Bangka, 2022 <i>The Waste Volume Handled by Subdistrict in Bangka Regency, 2022...</i>	191
4.3.11	Jumlah Akta yang Dikeluarkan Oleh Kantor Catatan Sipil Menurut Bulan dan Jenis Akta, 2022 <i>Number of Issued by Deed Registry Office by Month and Type of Acta, 2022</i> .....	192
4.3.12	Jumlah Karang Taruna Menurut Kecamatan di Kabupaten Bangka, 2022 <i>Number of Youth Organizations by Subdistrict in Bangka Regency, 2022</i> .....	196
4.3.13	Jumlah Gelanggang/ Balai Pemuda (Selain Milik Swasta) di Kabupaten Bangka, 2022 <i>Number of Venues/ Youth Center (Other Than Privately Owned) in Bangka Regency, 2022</i> .....	197
4.3.14	Jumlah Sarana dan Prasarana Olahraga Menurut Kecamatan di Kabupaten Bangka, 2022 <i>Number of Sports Facilities by Subdistrict in Bangka Regency, 2022....</i>	198
4.3.15	Nama-Nama Sarana Sosial, Alamat, dan Jumlah Penghuninya di Kabupaten Bangka, 2022	

	<i>Name of Social Facilities, Address, and Number of Residents in Bangka Regency, 2022 .....</i>	200
<b>4.4</b>	<b>KEMISKINAN</b>	
	<b>POVERTY</b>	
4.4.1	Garis Kemiskinan, Jumlah, dan Persentase Penduduk Miskin di Kabupaten Bangka, 2015–2022 <i>Poverty Line, Number, and Percentage of Poor People in Bangka Regency, 2015–2022.....</i>	201
4.4.2	Indeks Kedalaman Kemiskinan dan Indeks Keparahan Kemiskinan di Kabupaten Bangka, 2015–2022 <i>Poverty Gap Index and Poverty Severity Index in Bangka Regency, 2015–2022 .....</i>	202
4.4.3	AHH, HLS, RLS, Pengeluaran Perkapita disesuaikan di Kabupaten Bangka, Indeks Pembangunan Manusia, 2017–2022 <i>Life Expectancy, Expectancy Year School, Average Years of Schooling, Expenditure per Capita, Human Development Index in Bangka Regency, 2017-2022.....</i>	203
4.4.4	Rekapitulasi Data Terpadu Kesejahteraan Sosial Menurut Kecamatan di Kabupaten Bangka, 2022 <i>Data Recapitulation of Integrated Social Welfare by Subdistrict in Bangka Regency, 2022 .....</i>	205
4.4.5	Rekapitulasi Data Bayar Bantuan Sembako Menurut Kecamatan di Kabupaten Bangka, Desember 2022 <i>Data Recapitulation of Basic Food Aid Payment by Subdistrict in Bangka Regency, December 2022.....</i>	206
<b>4.5</b>	<b>PERUMAHAN</b>	
	<b>HOUSING</b>	
4.5.1	Distribusi Persentase Rumah Tangga Menurut Luas Lantai (m <sup>2</sup> ) di Kabupaten Bangka, 2022 <i>Percentage Distribution of Household Population by Floor Area (m<sup>2</sup>) in Bangka Regency, 2022.....</i>	207
4.5.2	Distribusi Persentase Rumah Tangga Menurut Sumber Air Minum di Kabupaten Bangka, 2022 <i>Percentage Distribution of Household Population by Source of Drinking Water in Bangka Regency, 2022 .....</i>	208

4.5.3	Distribusi Persentase Rumah Tangga Menurut Sumber Penerangan di Kabupaten Bangka, 2022 <i>Percentage Distribution of Household Population by Lighting Source in Bangka Regency, 2022</i> .....	209
4.5.4	Distribusi Persentase Rumah Tangga Menurut Penggunaan Fasilitas Tempat Buang Air Besar di Kabupaten Bangka, 2022 <i>Percentage Distribution of Household Population by Type of Toilet Facility Used by The Household in Bangka Regency, 2022</i> .....	210
4.5.5	Distribusi Persentase Rumah Tangga Menurut Bahan Bakar Utama untuk Memasak di Kabupaten Bangka, 2022 <i>Percentage Distribution of Household Population by Type of Cooking Fuel in Bangka Regency, 2022</i> .....	211
4.5.6	Distribusi Persentase Rumah Tangga Menurut Status Penguasaan Bangunan Tempat Tinggal di Kabupaten Bangka, 2022 <i>Percentage Distribution of Household Population by Dwelling Ownership Status in Bangka Regency, 2022</i> .....	212
4.5.7	Distribusi Persentase Rumah Tangga Menurut Jenis Lantai Terluas di Kabupaten Bangka, 2022 <i>Percentage Distribution of Household Population by Main Material of Dwelling Floor in Bangka Regency, 2022</i> .....	213
4.5.8	Persentase Rumah Tangga yang Memiliki Akses Terhadap Sanitasi Layak di Kabupaten Bangka, 2017–2022 <i>Percentage of Household Population that Had Access to Proper Sanitation in Bangka Regency, 2017–2022</i> .....	214
4.5.9	Persentase Rumah Tangga yang Memiliki Akses Terhadap Sumber Air Minum Layak di Kabupaten Bangka, 2017-2022 <i>Percentage of Household Population that Had Access to Proper Drinking Water in Bangka Regency, 2017-2022</i> .....	215
<b>4.6</b>	<b>KRIMINALITAS</b>	
	<b>CRIME</b>	
4.6.1	Jumlah Kejahatan yang Dilaporkan, Risiko Penduduk Terjadi Tindak Pidana per 100.000 Penduduk, Persentase Penyelesaian Tindak Pidana, dan Selang Waktu Terjadinya Tindak Pidana Menurut Kepolisian Resort di Kabupaten Bangka, 2020-2022	

	<i>Crime Total, Crime Rate per 100,000 Population, Percentage of Crime Clearance, and Time Interval of Crime Occurance by Departmental (Resort) Police Office in Bangka Regency, 2020-2022 .....</i>	216
4.6.2	Jumlah Kecelakaan Lalu Lintas Menurut Kecamatan di Kabupaten Bangka, 2022 <i>Number of Traffic Accidents by Subdistrict in Bangka Regency, 2022...</i>	220
4.6.3	Jumlah dan Jenis Pelaporan Tindak Kejahatan di Kabupaten Bangka, 2022 <i>Number and Type of Crime Reporting in Bangka Regency, 2022.....</i>	221
4.6.4	Jumlah Pelanggaran Lalu Lintas Menurut Jenis Kelamin Pelaku dan Unit Kerja Kepolisian di Kabupaten Bangka, 2022 <i>Number of Traffic Violations by Sex and Police Division in Bangka Regency, 2022 .....</i>	222
4.6.5	Jumlah Kejadian Kriminalitas (KG4 (Empat)) yang Terjadi di Polda Beserta Jajarannya Menurut Unit Kerja Kepolisian di Kabupaten Bangka, 2022 <i>Number of Crime Incident Number (KG4 (Four)) that Occurred in the Police and Their Staffs According to Police Work Unit in Bangka Regency, 2022 .....</i>	223
4.6.6	Jumlah Perkara Tindak Pidana Umum yang Diterima dan Diselesaikan oleh Kejaksaan Negeri Menurut Jenis Perkara di Kabupaten Bangka, 2022 <i>Number of Reported and Cleared of Criminal Cases by Regional Council for Prosecutive by Kind of Case in Bangka Regency, 2022.....</i>	224
<b>5.</b>	<b>PERTANIAN, KEHUTANAN, PETERNAKAN, DAN PERIKANAN/ AGRICULTURE, FORESTRY, LIVESTOCK, AND FISHERY</b>	
<b>5.1</b>	<b>HORTIKULTURA HORTICULTURE</b>	
5.1.1	Luas Panen Tanaman Sayuran Menurut Kecamatan dan Jenis Tanaman di Kabupaten Bangka (ha), 2021 dan 2022 <sup>x</sup>	

	<i>Harvested Area of Vegetables by Subdistrict and Kind of Plant in Bangka Regency (ha), 2021 and 2022<sup>x</sup> .....</i>	239
5.1.2	Produksi Tanaman Sayuran Menurut Kecamatan dan Jenis Tanaman di Kabupaten Bangka (kuintal), 2021 dan 2022 <sup>x</sup> <i>Production of Vegetables by Subdistrict and Kind of Plant in Bangka Regency (quintal), 2021 and 2022<sup>x</sup> .....</i>	248
5.1.3	Luas Panen Tanaman Sayuran dan Buah-buahan Semusim Menurut Jenis Tanaman di Kabupaten Bangka (ha), 2019–2022 <i>Harvested Area of Seasonal Vegetables and Fruits by Kind of Plant in Bangka Regency (ha), 2019–2022.....</i>	257
5.1.4	Produksi Tanaman Sayuran dan Buah-buahan Semusim Menurut Jenis Tanaman di Kabupaten Bangka (kuintal), 2019–2022 <i>Production of Seasonal Vegetables and Fruits by Kind of Plant in Bangka Regency (quintal), 2019–2022 .....</i>	259
5.1.5	Luas Panen Tanaman Biofarmaka Menurut Kecamatan dan Jenis Tanaman di Kabupaten Bangka (m <sup>2</sup> ), 2021 dan 2022 <i>Harvested Area of Medicinal Plants by Subdistrict and Kind of Plant in Bangka Regency (m<sup>2</sup>), 2021 and 2022.....</i>	261
5.1.6	Produksi Tanaman Biofarmaka Menurut Kecamatan dan Jenis Tanaman di Kabupaten Bangka (kg), 2021 dan 2022 <i>Production of Medicinal Plants by Subdistrict and Kind of Plant in Bangka Regency (kg), 2021 and 2022 .....</i>	267
5.1.7	Luas Panen Tanaman Biofarmaka Menurut Jenis Tanaman di Kabupaten Bangka (m <sup>2</sup> ), 2019–2022 <i>Harvested Area of Medicinal Plants by Kind of Plant in Bangka Regency (m<sup>2</sup>), 2019–2022.....</i>	273
5.1.8	Produksi Tanaman Biofarmaka Menurut Jenis Tanaman di Kabupaten Bangka (kg), 2019–2022 <i>Production of Medicinal Plants by Kind of Plant in Bangka Regency (kg),2019–2022 .....</i>	274
5.1.9	Luas Panen Tanaman Hias Menurut Kecamatan dan Jenis Tanaman di Kabupaten Bangka (m <sup>2</sup> ), 2021 dan 2022 <sup>x</sup> <i>Harvested Area of Ornamental Plants by Subdistrict and Kind of Plant in Bangka Regency (m<sup>2</sup>), 2021 and 2022<sup>x</sup> .....</i>	275

5.1.10	Produksi Tanaman Hias Menurut Kecamatan dan Jenis Tanaman di Kabupaten Bangka (tangkai), 2021 dan 2022 <sup>x</sup> <i>Production of Ornamental Plants by Subdistrict and Kind of Plant in Bangka Regency (stalks), 2021 and 2022<sup>x</sup>.....</i>	277
5.1.11	Luas Panen Tanaman Hias Menurut Jenis Tanaman di Kabupaten Bangka (m <sup>2</sup> ), 2019–2022 <i>Harvested Area of Ornamental Plants by Kind of Plant in Bangka Regency (m<sup>2</sup>), 2019–2022.....</i>	279
5.1.12	Produksi Tanaman Hias Menurut Jenis Tanaman di Kabupaten Bangka (tangkai), 2019–2022 <i>Production of Ornamental Plants by Kind of Plant n Bangka Regency (stalks), 2019–2022.....</i>	280
5.1.13	Produksi Buah-buahan Menurut Kecamatan dan Jenis Tanaman di Kabupaten Bangka (kuintal), 2021 dan 2022 <sup>x</sup> <i>Production of Fruits by Subdistrict and Kind of Plant in Bangka Regency (kuintal), 2021 and 2022<sup>x</sup>.....</i>	281
5.1.14	Produksi Buah-Buahan dan Sayuran Tahunan Menurut Jenis Tanaman di Kabupaten Bangka (kuintal), 2019–2022 <i>Production of Annual Fruits and Vegetables by Kind of Plant in Bangka Regency (quintal), 2019–2022.....</i>	290
<b>5.2</b>	<b>PERKEBUNAN</b>	
	<b>ESTATE CROPS</b>	
5.2.1	Luas Areal Tanaman Perkebunan Menurut Kecamatan dan Jenis Tanaman di Kabupaten Bangka (ha), 2021 dan 2022 <i>Planted Area of Estate Crops by Subdistrict and Type of Crops in Bangka Regency (ha), 2021 and 2022.....</i>	292
5.2.2	Produksi Perkebunan Menurut Kecamatan dan Jenis Tanaman di Kabupaten Bangka (ton), 2021 dan 2022 <i>Production of Estates by Subdistrict and Type of Crops in Bangka Regency (ton), 2021 and 2022.....</i>	299



5.2.3	Luas Panen Perkebunan Menurut Kecamatan dan Jenis Tanaman di Kabupaten Bangka (ton), 2021 dan 2022 <i>Harvest Area of Estates by Subdistrict and Type of Crops in Bangka Regency (ton), 2021 and 2022.....</i>	306
5.2.4	Luas Areal Tanaman Perkebunan Rakyat Menurut Jenis Tanaman di Kabupaten Bangka (ha), 2018–2022 <i>Planted Area of Estate Crops by Type of Crops in Bangka Regency (ha), 2018–2022.....</i>	313
5.2.5	Produksi Perkebunan Rakyat Menurut Jenis Tanaman di Kabupaten Bangka (ton), 2018–2022 <i>Production of Estates by Type of Crops in Bangka Regency (ton), 2018–2022 .....</i>	314
<b>5.3</b>	<b>PADI DAN PALAWIJA</b>	
	<b>PADDY AND SECONDARY CROPS</b>	
5.3.1	Luas Panen, Produktivitas, dan Produksi Padi Menurut Kecamatan di Kabupaten Bangka, 2022 <i>Harvested Area, Productivity, and Production of Paddy by Subdistrict in Bangka Regency, 2022.....</i>	315
5.3.2	Luas Lahan Sawah dan Bukan Sawah Menurut Kecamatan di Kabupaten Bangka (ha), 2022 <i>Wetland and Non Wetland Area by Subdistrict in Bangka Regency (ha), 2022 .....</i>	316
5.3.3	Luas Panen, Produktivitas, dan Produksi Padi Sawah Menurut Kecamatan di Kabupaten Bangka, 2022 <i>Harvested Area, Productivity, and Production of Wetland Paddy by Subdistrict in Bangka Regency, 2022.....</i>	317
5.3.4	Luas Panen, Produktivitas, dan Produksi Padi Ladang Menurut Kecamatan di Kabupaten Bangka, 2022 <i>Harvested Area, Productivity, and Production of Dryland Paddy by Subdistrict in Bangka Regency, 2022.....</i>	318
5.3.5	Luas Panen, Produktivitas, dan Produksi Ketela Pohon/ Ubi Kayu Menurut Kecamatan di Kabupaten Bangka, 2022 <i>Harvested Area, Productivity, and Production of Cassava by Subdistrict in Bangka Regency, 2022.....</i>	319

5.3.6	Luas Panen, Produktivitas, dan Produksi Ubi Jalar Menurut Kecamatan di Kabupaten Bangka, 2022 <i>Harvested Area, Productivity, and Production of Sweet Potatoes by Subdistrict in Bangka Regency, 2022</i> .....	320
5.3.7	Luas Panen, Produktivitas, dan Produksi Kacang Tanah Menurut Kecamatan di Kabupaten Bangka, 2022 <i>Harvested Area, Productivity, and Production of Peanuts by Subdistrict in Bangka Regency, 2022</i> .....	321
5.3.8	Luas Panen, Produktivitas, dan Produksi Jagung Menurut Kecamatan di Kabupaten Bangka, 2022 <i>Harvested Area, Productivity, and Production of Maize by Subdistrict in Bangka Regency, 2022</i> .....	322
5.3.8	Luas Panen, Produktivitas, dan Produksi Talas Menurut Kecamatan di Kabupaten Bangka, 2022 <i>Harvested Area, Productivity, and Production of Taro by Subdistrict in Bangka Regency, 2022</i> .....	323
<b>5.4</b>	<b>PETERNAKAN</b>	
	<b>LIVESTOCK</b>	
5.4.1	Populasi Ternak Menurut Kecamatan dan Jenis Ternak di Kabupaten Bangka (ekor), 2021 dan 2022 <i>Livestock Population by Subdistrict and Kind of Livestock in Bangka Regency (heads), 2021 and 2022</i> .....	324
5.4.2	Populasi Unggas Menurut Kecamatan dan Jenis Ternak di Kabupaten Bangka (ekor), 2021 dan 2022 <i>Poultry Population by Subdistrict and Kind of Poultry in Bangka Regency (heads), 2021 and 2022</i> .....	326
5.4.3	Produksi Daging Ternak Menurut Kecamatan dan Jenis Ternak di Kabupaten Bangka (ton), 2021 dan 2022 <i>Livestock Meat Production by Subdistrict and Kind of Livestock in Bangka Regency (ton), 2021 and 2022</i> .....	328
5.4.4	Produksi Daging Unggas Menurut Kecamatan dan Jenis Ternak di Kabupaten Bangka (ton), 2021 dan 2022 <i>Poultry Meat Production by Subdistrict and Kind of Poultry in Bangka Regency (ton), 2021 and 2022</i> .....	330

5.4.5	Jumlah Pemotongan Ternak Menurut Kecamatan dan Jenis Ternak di Kabupaten Bangka, 2021 dan 2022 <i>Number of Livestocks Slaughtered by Subdistrict and Kind of Livestock in Bangka Regency, 2021 and 2022 .....</i>	332
5.4.6	Jumlah Pemotongan Unggas Menurut Kecamatan dan Jenis Ternak di Kabupaten Bangka (ekor), 2021 dan 2022 <i>Number of Poultry Slaughtered by Subdistrict and Kind of Poultry in Bangka Regency (heads), 2021 and 2022 .....</i>	334
5.4.7	Pemasukan Keuangan Negara/Daerah Dari Sektor Retribusi Tempat Pemotongan Hewan Menurut Bulan dan Kecamatan di Kabupaten Bangka, 2021 dan 2022 <i>State/Regional Financial Income from Slaughterhouse Retribution Sector by Month and Subdistrict in Bangka Regency, 2021 and 2022..</i>	336
<b>5.5</b>	<b>PERIKANAN</b>	
	<b>FISHERY</b>	
5.5.1	Produksi dan Nilai Produksi Perikanan Tangkap Menurut Kecamatan dan Jenis Penangkapan di Kabupaten Bangka, 2022 <i>Production and Production Value of Capture Fisheries by Subdistrict and Type of Capture in Bangka Regency, 2022.....</i>	339
5.5.2	Jumlah Perahu/Kapal Penangkap Ikan di Laut Menurut Kategori Perahu/Kapal dan Kecamatan di Kabupaten Bangka, 2022 <i>Number of Marine Fishin Boats by Size of Fishin Boats and Subdistrict in Bangka Regency, 2022.....</i>	341
5.5.3	Jumlah Rumah Tangga Perikanan Budidaya dan Luas Area Budidaya Ikan Menurut Kecamatan di Kabupaten Bangka, 2022 <i>Number of Number of Aquaculture Households and Fish Cultivation Area by Subdistrict in Bangka Regency, 2022.....</i>	342
5.5.4	Produksi dan Nilai Budidaya Ikan Menurut Kecamatan dan Jenis Penangkapan di Kabupaten Bangka, 2022 <i>Production and Production Value of Capture Fisheries by Subdistrict and Type of Capture in Bangka Regency, 2022.....</i>	343
5.5.5	Jumlah Rumah Tangga Perikanan Tangkap, Budidaya, dan Pengolahan Menurut Kecamatan di Kabupaten Bangka, 2022 <i>Number of Capture, Aquaculture and Processing Fishery Households by District in Bangka Regency, 2022.....</i>	344

5.5.6	Jumlah Nelayan Menurut Kecamatan di Kabupaten Bangka, 2022 <i>Number of Fishermen by Subdistrict Bangka Regency, 2022 .....</i>	345
-------	------------------------------------------------------------------------------------------------------------------------------------	-----

## **6. INDUSTRI, PERTAMBANGAN, DAN ENERGI/ INDUSTRY, MINING, AND ENERGY**

### **6.1 ENERGI**

#### **ENERGY**

6.1.1	Daya Terpasang, Produksi, dan Distribusi Listrik PT. PLN (Persero), Unit Pelaksana Pelayanan Pelanggan (UP3) di Kabupaten Bangka, 2022 <i>Installed Electricity Power, Production, and Distribution of PT. PLN (Persero) at PLN Branch in Bangka Regency, 2022.....</i>	355
-------	----------------------------------------------------------------------------------------------------------------------------------------------------------------------------------------------------------------------------------------------------------------------------	-----

6.1.2	Jumlah Pelanggan Listrik PLN UP3 di Kabupaten Bangka, 2018–2022 <i>Number of Electricity Customers in Bangka Regency, 2018–2022.....</i>	356
-------	---------------------------------------------------------------------------------------------------------------------------------------------	-----

6.1.3	Jumlah Tenaga Listrik yang Diproduksi dan Disalurkan oleh PLN di Kabupaten Bangka, 2022 <i>Number of Electricity Produced and Distributed by PT. PLN (Persero) in Bangka Regency, 2022.....</i>	357
-------	----------------------------------------------------------------------------------------------------------------------------------------------------------------------------------------------------	-----

6.1.4	Jumlah Pelanggan dan Air yang Disalurkan Menurut Kecamatan di Kabupaten Bangka, 2022 <i>Number of Customers and Distributed Water by Subdistrict in Bangka Regency, 2022 .....</i>	358
-------	---------------------------------------------------------------------------------------------------------------------------------------------------------------------------------------	-----

6.1.5	Jumlah Pelanggan Air Minum Menurut Kategori Pelanggan dan Kecamatan di Kabupaten Bangka, 2022 <i>Number of Customers of Water Supply by Customer Type Subdistrict in Bangka Regency, 2022.....</i>	359
-------	-------------------------------------------------------------------------------------------------------------------------------------------------------------------------------------------------------	-----

6.1.6	Jumlah Air Minum yang Disalurkan Menurut Bulan di Kabupaten Bangka, 2022 <i>Amount of Distributed Drinking Water by Month in Bangka Regency, 2022 .....</i>	361
-------	----------------------------------------------------------------------------------------------------------------------------------------------------------------	-----

### **6.2 INDUSTRI INDUSTRY**

6.2.1	Jumlah Unit Usaha, Tenaga Kerja, dan Investasi Industri Besar Menurut Kecamatan di Kabupaten Bangka, 2022 <i>Number of Large Industry Bussiness Unit, Worker, and Investment by Subdistrict in Bangka Regency, 2022.....</i>	362
6.2.2	Jumlah Unit Usaha, Tenaga Kerja, dan Investasi Industri Besar Menurut Jenis Industri di Kabupaten Bangka, 2022 <i>Number of Large Industry Bussiness Unit, Worker, and Investment by Kind of Industry in Bangka Regency, 2022 .....</i>	363
6.2.3	Jumlah Unit Usaha, Tenaga Kerja, dan Investasi Industri Menengah Menurut Kecamatan di Kabupaten Bangka, 2022 <i>Number of Medium Industry Bussiness Unit, Worker, and Investment by Subdistrict in Bangka Regency, 2022 .....</i>	364
6.2.4	Jumlah Unit Usaha, Tenaga Kerja, dan Investasi Industri Menengah Menurut Jenis Industri di Kabupaten Bangka, 2022 <i>Number of Medium Industry Bussiness Unit, Worker, and Investment by Kind of Industry in Bangka Regency, 2022.....</i>	365
6.2.5	Jumlah Unit Usaha, Tenaga Kerja, dan Investasi Industri Kecil Menurut Kecamatan di Kabupaten Bangka, 2022 <i>Number of Small Industry Bussiness Unit, Worker, and Investment by Subdistrict in Bangka Regency, 2022.....</i>	366
6.2.6	Jumlah Unit Usaha, Tenaga Kerja, dan Investasi Industri Kecil Menurut Jenis Industri di Kabupaten Bangka, 2022 <i>Number of Medium Industry Bussiness Unit, Worker, and Investment by Kind of Industry in Bangka Regency, 2022.....</i>	367
<b>6.3</b>	<b>PERTAMBANGAN</b>	
	<b>MINING</b>	
6.3.1	Jumlah Produksi Biji Timah Menurut Kecamatan di Kabupaten Bangka (ton), 2022 <i>Number of Tin Ore Production by Subdistrict in Bangka Regency (ton), 2022 .....</i>	368
6.3.2	Jumlah Produksi Biji Timah Menurut Bulan di Kabupaten Bangka, 2022 <i>Number of Tin Ore Production by Month in Bangka Regency, 2022 .....</i>	369

## 7. **PARIWISATA/TOURISM**

- 7.1 Jumlah Rumah Makan/Restoran Menurut Kecamatan di Kabupaten Bangka, 2019–2022  
*Number of Restaurants by Subdistrict in Bangka Regency, 2019–2022* 377
- 7.2 Jumlah Akomodasi, Kamar, dan Tempat Tidur yang Tersedia pada Hotel Nonbintang dan Akomodasi Lainnya Menurut Kecamatan di Kabupaten Bangka, 2019–2022  
*Number of Accomodations, Available Rooms and Beds in Non-Classified Hotel and Other Accomodations by Subdistrict in Bangka Regency, 2019–2022*..... 378
- 7.3 Nama Jasa Akomodasi Hotel/Penginapan Menurut Lokasi Kecamatan dan Alamat di Kabupaten Bangka, 2022  
*Name of Hotel/Inn Accomodation Service by Subdistrict and Address in Bangka Regency, 2022*..... 380
- 7.4 Rata-rata Lama Menginap di Hotel Menurut Kelas Akomodasi di Kabupaten Bangka (hari), 2018-2022\*  
*Average Length of Staying at the Hotel by Accomodation Class in Bangka Regency (day), 2018-2022\**..... 382
- 7.5 Persentase Tingkat Penghunian Hotel Menurut Kelas Akomodasi di Kabupaten Bangka, 2018-2022\*  
*Percentage of Hotel Room Occupancy Rate by Accomodation Class in Bangka Regency, 2018-2022\**..... 383
- 7.6 Alamat Perusahaan Pengguna Tenaga Kerja Asing (TKA) di Kabupaten Bangka dalam Wilayah Kerja Imigrasi Pangkalpinang, 2022

	<i>Addresses of Companies that Use Foreign Workers in Bangka Regency in the Work Area of Immigration Office od Pangkalpinang, 2022</i> .....	384
7.7	Jumlah Kunjungan Wisatawan Mancanegara yang Masuk ke Kabupaten Bangka Menurut Bulan, 2022 <i>Number of Foreign Tourism Visit to Bangka Regency by Month, 2022</i> .	385
7.8	Jumlah Penerbitan dan Pencabutan Paspor Untuk Warga Negara Indonesia di Kabupaten Bangka, 2022 <i>Amount if Issue and Revocation of Passport for Indonesian Citizen in Bangka Regency, 2022</i> .....	386
7.9	Jumlah Pendapatan Sektor Pariwisata di Kabupaten Bangka, 2022 <i>Total of Tourism Sector Income in Bangka Regency, 2022</i> .....	387
<b>8.</b>	<b>TRANSPORTASI DAN KOMUNIKASI/ TRANSPORTATION AND COMMUNICATION</b>	
<b>8.1</b>	<b>TRANSPORTASI TRANSPORTATION</b>	
8.1.1	Panjang Jalan <sup>1</sup> Menurut Tingkat Kewenangan Pemerintahan di Kabupaten Bangka (km), 2020–2022 <i>Length of Roads<sup>1</sup> by Level of Government Authority in Bangka Regency (km), 2020–2022</i> .....	395
8.1.2	Panjang Jalan Menurut Jenis Permukaan Jalan di Kabupaten Bangka (km), 2020–2022 <i>Length of Roads by Type of Road Surface in Bangka Regency (km), 2020–2022</i> .....	396
8.1.3	Panjang Jalan Menurut Kondisi Jalan di Kabupaten Bangka (km), 2020–2022 <i>Length of Roads by Condition of Roads in Bangka Regency (km), 2020–2022</i> .....	397
8.1.4	Panjang Jembatan Menurut Jenis Permukaan dan Kondisi di Kabupaten Bangka, 2022	

	<i>Length of Bridge by Surface and Condition in Bangka Regency, 2022 .</i>	398
8.1.5	Jumlah Kendaraan Angkutan Darat yang Diuji/ KIR Ulang Menurut Jenis Kendaraan di Kabupaten Bangka, 2022 <i>Number of Land Transportation Vehicle Repeated and New Tested by Type of Vehicle in Bangka Regency, 2022 .....</i>	399
8.1.6	Jumlah Kendaraan Angkutan Darat yang Diuji/ KIR Ulang Menurut Jenis Kendaraan dan Kecamatan di Kabupaten Bangka, 2022 <i>Number of Land Transportation Vehicle Repeated and New Tested by Type of Vehicle and Subdistrict in Bangka Regency, 2022.....</i>	400
8.1.7	Jumlah Armada Perusahaan Angkutan Penumpang Menurut Nama dan Alamat di Kabupaten Bangka, 2022 <i>Number of Fleet of Passenger Transportation State by Name and Address in Bangka Regency, 2022.....</i>	401
<b>8.2</b>	<b>KOMUNIKASI</b>	
	<b>COMMUNICATION</b>	
8.2.1	Jumlah Kantor Pos Pembantu Menurut Kecamatan di Kabupaten Bangka, 2019–2022 <i>Number of Post Offices Subsidiaries by Subdistrict in Bangka Regency, 2019–2022.....</i>	402
8.2.2	Jumlah Surat Biasa yang Dikirim atau Diterima Melalui Kantor Pos Menurut Kecamatan di Kabupaten Bangka, 2022 <i>Number of Common Letters Sent or Received Via Post Office by Subdistrict in Bangka Regency, 2022.....</i>	403
8.2.3	Jumlah Pos Paket yang Dikirim atau Diterima Melalui Kantor Pos Menurut Kecamatan di Kabupaten Bangka, 2022 <i>Number of Packages Sent or Received Via Post Office by Subdistrict in Bangka Regency, 2022.....</i>	404
8.2.4	Jumlah Wesel yang Dikirim atau Diterima Melalui Kantor Pos Menurut Kecamatan di Kabupaten Bangka, 2022 <i>Number of Wesels Sent or Received Via Post Office by Subdistrict in Bangka Regency, 2022.....</i>	405
8.2.5	Jumlah Surat Biasa yang Dikirim atau Diterima Melalui Kantor Pos Menurut Kecamatan di Kabupaten Bangka, 2022 <i>Number of Common Letters Sent or Received Via Post Office by Subdistrict in Bangka Regency, 2022.....</i>	406



<b>9.</b>	<b>PERBANKAN, KOPERASI, DAN HARGA- HARGA/BANKING, COOPERATIVE, AND PRICES</b>	
<b>9.1</b>	<b>KOPERASI</b>	
	<b>COOPERATIVE</b>	
9.1.1	Jumlah Koperasi Menurut Jenis Koperasi dan Kecamatan di Kabupaten Bangka, 2022 <i>Number of Cooperative by Kind of Cooperative and Subdistrict in Bangka Regency, 2022</i> .....	412
9.1.2	Jumlah Koperasi, KUD, dan Anggota Menurut Jenisnya di Kabupaten Bangka, 2022 <i>Number of Cooperative, KUD, and Its Member by Type in Bangka Regency, 2022</i> .....	413
9.1.3	Jumlah Koperasi, KUD, dan Anggota Menurut Kecamatan di Kabupaten Bangka, 2022 <i>Number of Cooperative, KUD, and Its Member by Subdistrict in Bangka Regency, 2022</i> .....	414
9.1.4	Jumlah Koperasi dan KUD Menurut Klasifikasi di Kabupaten Bangka, 2022 <i>Number of Cooperative and KUD by Classification in Bangka Regency, 2022</i> .....	415
9.1.5	Kegiatan Usaha Koperasi dan KUD di Kabupaten Bangka, 2022 <i>Cooperative and KUD Activity in Bangka Regency, 2022</i> .....	416
9.1.6	Pengakuan Koperasi Sekolah Menurut Kecamatan di Kabupaten Bangka, 2022 <i>Recognition of School Cooperative by Subdistrict in Bangka Regency, 2022</i> .....	417
9.1.7	Jumlah Modal Sendiri, Modal Luar, dan Sisa Hasil Usaha Koperasi (Rupiah) Menurut Kecamatan di Kabupaten Bangka, 2022 <i>Number of Equity, Foreign Equity, and Balance of Cooperative (Rupiah) by Subdistrict in Bangka Regency, 2022</i> .....	418
<b>9.2</b>	<b>PERBANKAN</b>	
	<b>BANK</b>	

9.2.1	Jumlah Kantor Bank Pemerintah, Swasta dan Bank Perkreditan Rakyat di Provinsi Kepulauan Bangka Belitung, 2020-2022 <i>Number of Government, Private Banks and Rural Banks Offices of Kepulauan Bangka Belitung Province, 2020-2022</i> .....	419
9.2.2	Posisi Simpanan Masyarakat Rupiah dan Valuta Asing Bank Umum dan BPR di Provinsi Kepulauan Bangka Menurut Bulan (juta rupiah), 2020-2022 <i>Fund Position of Bangka Regency (million rupiahs), 2020-2022</i> .....	420
9.2.3	Posisi Simpanan Masyarakat Rupiah dan Valuta Asing Bank Umum dan BPR di Kabupaten Bangka (juta rupiah), 2020-2022 <i>Outstanding of Private Deposit in Rupiah and Foreign Currency of Commercial and Rural Bank in Bangka Regency (million rupiahs), 2020-2022</i> .....	421
9.2.4	Posisi Pinjaman Rupiah dan Valuta Asing Bank Umum dan BPR Menurut Sektor Ekonomi di Kabupaten Bangka (juta rupiah), 2022 <i>Outstanding of Loans in Rupiah and Foreign Currency of Commercial and Rural Banks by Economic Sectors in Bangka Regency (million rupiahs), 2022</i> .....	422
9.2.5	Posisi Pinjaman Rupiah dan Valuta Asing Bank Umum dan BPR Menurut Jenis Penggunaan di Kabupaten Bangka (juta rupiah), 2022 <i>Outstanding of Loans in Rupiah and Foreign Currency of Commercial and Rural Banks by Type of Loans in Bangka Regency (million rupiahs), 2022</i> .....	423
9.2.6	Posisi Pinjaman Rupiah dan Valuta Asing Bank Umum dan BPR Menurut Jenis Penggunaan di Kabupaten Bangka (juta rupiah), 2022 <i>Outstanding of Loans in Rupiah and Foreign Currency of Commercial and Rural Banks by Type of Loans in Bangka Regency (million rupiahs), 2022</i> .....	424
9.2.7	Posisi Pinjaman Rupiah dan Valuta Asing Bank Umum dan BPR Menurut Jenis Penggunaan di Kabupaten Bangka (juta rupiah), 2022	

	<i>Outstanding of Loans in Rupiah and Foreign Currency of Commercial and Rural Banks by Type of Loans in Bangka Regency (million rupiahs), 2022 .....</i>	425
<b>9.3</b>	<b>HARGA-HARGA</b>	
	<b>PRICES</b>	
9.3.1	Rata-Rata Harga Beberapa Komoditi di Kabupaten Bangka, 2021 <i>Average Price of Commodity in Bangka Regency, 2022 .....</i>	426
<b>10</b>	<b>PENGELUARAN PENDUDUK/POPULATION EXPENDITURE</b>	
10.1	Rata-rata Pengeluaran per Kapita Sebulan Menurut Kelompok Komoditas (rupiah) , 2021 dan 2022 <i>Monthly Average Expenditure per Capita by Commodity Group (rupiahs), 2021 and 2022.....</i>	436
10.2	Persentase Pengeluaran per Kapita Sebulan Menurut Kelompok Komoditas, 2021 dan 2022 <i>Percentage of Monthly Average Expenditure per Capita by Commodity Group, 2021 and 2022.....</i>	437
10.3	Persentase Penduduk Menurut Golongan Pengeluaran Per Kapita Sebulan di Kabupaten Bangka, 2022 <i>Percentage of Population by Expenditure Per Capita Per Month Class in Bangka Regency, 2022.....</i>	438
10.4	Rata-Rata Pengeluaran per Kapita Sebulan (Rupiah) Menurut Kelompok Barang dan Golongan Pengeluaran di Kabupaten Bangka, Maret 2022 <i>Average Monthly Expenditure per Capita by Goods Category and Expenditure Class in Bangka Regency, March 2022 .....</i>	439
10.5	Rata-Rata Konsumsi Kalori per Kapita (KKal) Menurut Kelompok Makanan di Kabupaten Bangka, Maret 2021 <i>Average per Capita Consumption of Calories (KKal) by Food Group in Bangka Regency, March 2022 .....</i>	440
10.6	Rata-Rata Konsumsi Protein per Kapita Sehari (Gram) Menurut Kelompok Makanan di Kabupaten Bangka, Maret 2021 <i>Average per Capita Consumption of Protein per Capita a day (Gram) by Food Group in Bangka Regency, March 2022 .....</i>	441

## 11. PERDAGANGAN/TRADE

11.1	Jumlah Sarana Perdagangan Menurut Jenisnya di Kabupaten Bangka, 2020–2022 <i>Number of Trading Facilities by Type of Facility in Bangka Regency, 2020–2022</i> .....	448
11.2	Jumlah Usaha Mikro, Kecil dan Menengan (UMKM) 2021–2022 <i>Number of Micro Small and Medium Enterprises (UMKM) 2021–2022</i> .....	449
11.3	Penerimaan dan Penyaluran Beras Perum Bulog Sub Divisi Regional Bangka Menurut Bulan (Kg), 2022 <i>Incoming and Supply of Rice of Bulog Sub Divisoin Regional Bangka by Month (Kg), 2022</i> .....	450

## 12. SISTEM NERACA REGIONAL/SYSTEM OF REGIONAL ACCOUNTS

12.1.	Produk Domestik Regional Bruto Atas Dasar Harga Berlaku Menurut Lapangan Usaha di Kabupaten Bangka (miliar rupiah), 2018–2022 <i>Gross Regional Domestic Product at Current Market Prices by Industry in Bangka Regency (billion rupiahs), 2018–2022</i> .....	466
12.2	Produk Domestik Regional Bruto Atas Dasar Harga Konstan 2010 Menurut Lapangan Usaha di Kabupaten Bangka (miliar rupiah), 2018–2022 <i>Gross Regional Domestic Product at 2010 Constant Market Prices by Industry in Bangka Regency (billion rupiahs), 2018–2022</i> .....	468
12.3	Distribusi Persentase Produk Domestik Regional Bruto Atas Dasar Harga Berlaku Menurut Lapangan Usaha di Kabupaten Bangka, 2018–2022 <i>Percentage Distribution of Gross Regional Domestic Product at Current Market Prices by Industry in Bangka Regency, 2018–2022</i> .....	470
12.4	Laju Pertumbuhan Produk Domestik Regional Bruto Atas Dasar Harga Konstan 2010 Menurut Lapangan Usaha di Kabupaten Bangka (persen), 2018–2022	

	<i>Growth Rate of Gross Regional Domestic Product at 2010 Constant Market Prices by Industry in Bangka Regency (percent), 2018–2022 ....</i>	472
12.5	Produk Domestik Regional Bruto Atas Dasar Harga Berlaku Menurut Jenis Pengeluaran di Kabupaten Bangka (miliar rupiah), 2018–2022 <i>Gross Regional Domestic Product at Current Market Prices by Type of Expenditure in Bangka Regency (billion rupiahs), 2018–2022.....</i>	474
12.6	Produk Domestik Regional Bruto Atas Dasar Harga Konstan 2010 Menurut Jenis Pengeluaran di Kabupaten Bangka (miliar rupiah), 2018–2022 <i>Gross Regional Domestic Product at 2010 Constant Market Prices by Type of Expenditure in Bangka Regency (billion rupiahs), 2018–2022 .</i>	475
<b>13.</b>	<b>PERBANDINGAN ANTAR KABUPATEN/ KOTA/ REGENCY/MUNICIPAL COMPARISON</b>	
13.1	Jumlah Penduduk Menurut Kabupaten/Kota di Provinsi Kepulauan Bangka Belitung (ribu), 2018–2022 <i>Population by Regency/Municipality in Kepulauan Bangka Belitung Province (thousand), 2018–2022.....</i>	483
13.2	Jumlah Penduduk Miskin Menurut Kabupaten/Kota di Provinsi Kepulauan Bangka Belitung (ribu), 2018–2022 <i>Number of Poor Population by Regency/Municipality in Kepulauan Bangka Belitung Province (thousand), 2018–2022.....</i>	484
13.3	Indeks Pembangunan Manusia Menurut Kabupaten/Kota di Provinsi Kepulauan Bangka Belitung, 2018–2022 <i>Human Development Index by Regency/Municipality in Kepulauan Bangka Belitung Province, 2018–2022 .....</i>	485
13.4	Rata-Rata Lama Sekolah Menurut Kabupaten/Kota di Provinsi Kepulauan Bangka Belitung (ribu), 2018–2022 <i>Mean Years of School by Regency/Municipality in Kepulauan Bangka Belitung Province (thousand), 2018–2022 .....</i>	486
13.5	Angka Harapan Hidup (AHH) Menurut Kabupaten/Kota di Provinsi Kepulauan Bangka Belitung, 2018–2022 <i>Life Expectancy (MYS) by Regency/Municipality in Kepulauan Bangka Belitung Province, 2018–2022 .....</i>	487

13.6	Tingkat Partisipasi Angkatan Kerja Menurut Kabupaten/Kota di Provinsi Kepulauan Bangka Belitung (persen), 2018–2022 <i>Labor Force Participation Rate by Regency/Municipality in Kepulauan Bangka Belitung Province (percent), 2018–2022</i> .....	488
13.7	Tingkat Pengangguran Terbuka Menurut Kabupaten/Kota di Provinsi Kepulauan Bangka Belitung (persen), 2018–2022 <i>Open Unemployment Rate by Regency/Municipality in Kepulauan Bangka Belitung Province (percent), 2018–2022</i> .....	489
13.8	Produk Domestik Regional Bruto Atas Dasar Harga Berlaku Menurut Kabupaten/Kota di Provinsi Kepulauan Bangka Belitung (persen), 2018–2022 <i>Gross Regional Domestic Products at Current Market Prices by Regency/Municipality in Kepulauan Bangka Belitung Province (Billions Rupiahs), 2018–2022</i> .....	490
13.9	Produk Domestik Regional Bruto Atas Dasar Harga Konstan 2010 Menurut Kabupaten/Kota di Provinsi Kepulauan Bangka Belitung (Miliar Rupiah), 2018–2022 <i>Gross Regional Domestic Products at 2010 Constant Market Prices by Regency/Municipality in Kepulauan Bangka Belitung Province (Billions Rupiahs), 2018–2022</i> .....	491
13.10	Distribusi Persentase Produk Domestik Regional Bruto Atas Dasar Harga Berlaku Menurut Kabupaten/Kota di Provinsi Kepulauan Bangka Belitung, 2018–2022 <i>Percentage Distribution of Gross Regional Domestic Product at Current Market Prices by Regency/Municipality in Kepulauan Bangka Belitung Province, 2018–2022</i> .....	492
13.11	Laju Pertumbuhan Produk Domestik Regional Bruto Atas Dasar Harga Konstan 2010 Menurut Kabupaten/Kota di Provinsi Kepulauan Bangka Belitung (persen), 2018–2022 <i>Growth Rate of Gross Regional Domestic Product at 2010 Constant Market Prices by Regency/Municipality in Kepulauan Bangka Belitung Province (percent), 2018–2022</i> .....	493
13.12	PDRB per Kapita Atas Dasar Harga Berlaku Menurut Kabupaten/Kota di Provinsi Kepulauan Bangka Belitung (ribu Rupiah), 2018–2022	

	<i>Per Capita GRDP at Current Market Prices by Regency/Municipality in Kepulauan Bangka Belitung Province (thousands Rupiah), 2018–2022</i> .....	494
13.13	PDRB per Kapita Atas Dasar Harga Konstan 2010 Menurut Kabupaten/Kota di Provinsi Kepulauan Bangka Belitung (ribu rupiah), 2018–2022 <i>Per Capita GRDP at Constant 2010 Prices by Regency/Municipality in Kepulauan Bangka Belitung Province (thousands rupiahs), 2018–2022</i> .....	495
13.14	Laju Pertumbuhan PDRB per Kapita Atas Dasar Harga Konstan 2010 Menurut Kabupaten/Kota di Provinsi Kepulauan Bangka Belitung (persen), 2018–2022 <i>Per Capita Growth Rate of GRDP at Constant 2010 Prices by Regency/Municipality in Kepulauan Bangka Belitung Province (percent), 2018–2022</i> .....	496
13.15	Inflasi Bulanan di Provinsi Kepulauan Bangka Belitung, 2018–2022 <i>Inflation by Month in Kepulauan Bangka Belitung Province, 2018–2022</i> .....	497

## DAFTAR GAMBAR/LIST OF FIGURES

	Halaman Page
1.1 Luas Daerah di Kabupaten Bangka menurut Kecamatan (%), 2022 <i>Area in Bangka Regency by Subdistrict (%), 2022</i> .....	7
2.1 Pegawai Negeri Sipil Menurut Jabatan dan Jenis Kelamin (%) di Kabupaten Bangka, 2022 <i>Number of Civil Servants by Occupation and Sex (%), 2022</i> .....	24
3.1 Jumlah Penduduk Menurut Kecamatan, 2022 <i>Population by Subdistrict, 2022</i> .....	67
3.2 Jumlah Penduduk Menurut Kelompok Umur dan Jenis Kelamin, 2022 <i>Population by Age Group and Sex, 2022</i> .....	68
4.1 Angka Partisipasi Murni (APM) dan Angka Partisipasi Kasar (APK) Menurut Jenjang Pendidikan, 2022 <i>Net Enrollment Rate and Gross Enrollment Ratio by Educational Level, 2022</i> .....	114
4.2 Garis Kemiskinan Kabupaten Bangka, 2015-2022 <i>Poverty Line of Bangka Regency, 2015-2022</i> .....	115
5.1 Produksi Padi Menurut Jenis Padi dan Kecamatan, 2022 <i>Paddy Production by Type of Paddy and Subdistrict, 2022</i> .....	237
5.2 Jumlah Nelayan Menurut Kecamatan, 2022 <i>Number of Fisherman by Subdistrict, 2022</i> .....	238
6.1 Jumlah Pelanggan Air Minum Menurut Kecamatan di Kabupaten Bangka, 2022 <i>Number of Customers of Water Supply by Subdistrict in Bangka Regency, 2022</i> .....	354
7.1 Jumlah Rumah Makan/Restoran Menurut Kecamatan di Kabupaten Bangka, 2021-2022 <i>Number of Restaurants by Subdistrict in Bangka Regency, 2021-2022.</i>	376



8.1	Panjang Jalan Menurut Jenis Permukaan Jalan di Kabupaten Bangka (km), 2020–2022 <i>Length of Roads by Type of Road Surface in Bangka Regency (km), 2020–2022</i> .....	394
9.1	Jumlah Koperasi Menurut Kecamatan di Kabupaten Bangka, 2022 <i>Number of Cooperative by Subdistrict in Bangka Regency, 2022</i> .....	411
10.1	Rata-Rata Konsumsi Kalori per Kapita (KKal) Menurut Kelompok Makanan di Kabupaten Bangka, Maret 2022 <i>Average per Capita Consumption of Calories (KKal) by Food Group in Bangka Regency, March 2022</i> .....	435
11.1	Jumlah Sarana Perdagangan Menurut Jenisnya di Kabupaten Bangka, 2021–2022 <i>Number of Trading Facilities by Type of Facility in Bangka Regency, 2021–2022</i> .....	447
12.1	PDRB ADHK dan ADHB (Miliar Rupiah) di Kabupaten Bangka, 2018–2022 <i>GRDP at Constant Market Price and GRDP at Current Market Price (Billion Rupiahs) in Bangka Regency, 2018–2022</i> .....	464
12.2	Laju Pertumbuhan Produk Domestik Regional Bruto Atas Dasar Harga Konstan 2010 di Kabupaten Bangka (persen), 2019–2022 <i>Growth Rate of Gross Regional Domestic Product at 2010 Constant Market Prices in Bangka Regency (percent), 2018–2022</i> .....	465
13.1	Jumlah Penduduk Miskin Menurut Kabupaten/Kota di Provinsi Kepulauan Bangka Belitung (ribu), 2021–2022 <i>Number of Poor Population by Regency/Municipality in Kepulauan Bangka Belitung Province (thousand), 2021–2022</i> .....	482

## PENJELASAN UMUM/EXPLANATORY NOTES

Tanda-tanda, satuan-satuan, dan lain-lainnya yang digunakan dalam publikasi ini adalah sebagai berikut:

*Symbols, measurement units, and acronyms which are used in this publication, are as follows:*

### 1. TANDA-TANDA/SYMBOLS

Data tidak tersedia/ <i>Data not available</i> .....	: ...
Tidak ada atau nol / <i>Null or zero</i> .....	: -
Data dapat diabaikan/ <i>Data negligible</i> .....	: 0
Tanda decimal/ <i>Decimal point</i> .....	: ,
Data tidak dapat ditampilkan/ <i>Not applicable</i> .....	: NA
Angka estimasi/ <i>Estimated figures</i> .....	: e
Angka diperbaiki/ <i>Revised figures</i> .....	: r
Angka sementara/ <i>Preliminary figures</i> .....	: x
Angka sangat sementara/ <i>Very preliminary figures</i> .....	: xx
Angka sangat sangat sementara/ <i>Very very preliminary figures</i> .....	: xxx

### 2. SATUAN/UNITS

barel/ <i>barrel</i> .....	: 158,99 liter/ <i>litres</i> = 1/6,2898 m <sup>3</sup>
hektar (ha)/ <i>hectare (ha)</i> .....	: 10 000 m <sup>2</sup>
kilometer (km)/ <i>kilometres (km)</i> .....	: 1 000 meter/ <i>meters (m)</i>
knot/ <i>knot</i> .....	: 1,8523 km/jam ( <i>km/hour</i> )
kuintal/ <i>quintal</i> .....	: 100 kg
KWh .....	: 1 000 Watt hour
MWh .....	: 1 000 KWh
liter (untuk beras)/ <i>litre (for rice)</i> .....	: 0,80 kg
MMSCF .....	: 1/35,3 m <sup>3</sup>
metrik ton (m.ton)/ <i>metric ton (m. ton)</i> .....	: 0,98421 long ton = 1 000 kg
ons/ <i>ounce</i> .....	: 28,31 gram/ <i>grams</i>
ton .....	: 1 000 kg

Satuan lain: buah, dus, butir, helai/lembar, kaleng, batang, pulsa, ton kilometer (ton-km), jam, menit, persen (%).

*Other units: unit, pack, pieces, sheet, tin, pulse, ton-kilometres(ton-km), hour, minute, percent (%).*

Perbedaan angka di belakang koma disebabkan oleh pembulatan angka.

*The difference in decimal numbers is caused by rounding.*



## DAFTAR SINGKATAN/ LIST OF ABBREVIATIONS

SI	: Stasiun Iklim
SIMPK	: Stasiun Meteorologi Pertanian Khusus
t.t	: Tempat tidur
BCG	: Bacillus Calmette Guerin
DPT	: Difteri, Pertusis, Tetanus
TT	: Tetanus Toxoid
IOT	: Industri Obat Tradisional/ <i>Traditional Medicine Industry</i>
IKOT	: Industri Kecil Obat Tradisional/ <i>Traditional Medicine Small</i>
Alkes	: Alat kesehatan/ <i>Health Kits</i>
PKRT	: Perbekalan Kesehatan Rumah tangga/ <i>Household Health Logistics</i>
Kompl	: Komplemen/ <i>Complement</i>
IRTP	: Industri Pangan Produksi Rumah Tangga/ <i>Foods Home Industry</i>
PBF	: Pedagang Besar Farmasi/ <i>Pharmacy Whole-seller</i>
GFK	: Gudang Farmasi Kab/Kota/Regency/ <i>Municipality Pharmacy Warehouse</i>
RB	: Rumah Bersalin/ <i>Delivery House</i>
Pustu	: Puskesmas pembantu/ <i>Auxiliary Public Health Center</i>
BP	: Balai Pengobatan/ <i>Polyclinic</i>
TPS	: Tempat Pembuangan Sementara / <i>landfill</i>
Jamkesmas	: Jaminan kesehatan masyarakat miskin/ <i>Poor public health insurance</i>
PJKMU	: Program Jaminan Kesehatan Masyarakat Umum
SIUP	: Surat Ijin Usaha Perdagangan/ <i>Trading Permission Letter</i>
TDP	: Tanda Daftar Perusahaan/ <i>Company Registration Identity</i>
API	: Angka Pengenal Importir/ <i>Importer's Identity Number</i>



## Statistik Kunci, 2020–2022

### Key Statistics, 2020–2022

Rincian/Description	Satuan/Unit	2020	2021	2022
(1)	(2)	(3)	(4)	(5)
<b>SOSIAL/SOCIAL</b>				
Penduduk <sup>1</sup> /Population <sup>1</sup>	ribu/thousand	326,27	329,91	327,39
Laju Pertumbuhan Penduduk <sup>1</sup> /Population Growth <sup>1</sup>	%	2,36	1,12	2,09
Angka Harapan Hidup <sup>1-e</sup> /Life Expectancy Rate <sup>1</sup>	tahun/years	71,06	71,14	71,37
Angka Melek Huruf Usia 15+/ <i>Literacy Rate Aged 15+</i>	%	98,63	97,81	98,61
Tingkat Partisipasi Angkatan Kerja -TPAK <sup>2,3</sup> <i>Labour Force Participation Rate-LFPR<sup>2,3</sup></i>	%	63,93	62,68	68,81
Tingkat Pengangguran Terbuka-TPT <sup>2,3</sup> <i>Unemployment Rate-UR<sup>2,3</sup></i>	%	5,42	5,97	5,39
Penduduk Miskin <sup>4</sup> /Poor People <sup>4</sup>	juta/million	0,015	0,016	0,014
Persentase Penduduk Miskin <sup>4</sup> <i>Percentage of Poor People<sup>4</sup></i>	%	4,51	4,81	4,26
Indeks Pembangunan Manusia-IPM <sup>5</sup> <i>Human Development Index<sup>5</sup></i>	—	72,40	72,46	72,95
<b>EKONOMI/ECONOMIC</b>				
Produk Domestik Regional Bruto (PDRB) Harga Berlaku <sup>6</sup> <i>Gross Regional Domestic Bruto (GRDP) at Current Price<sup>6</sup></i>	triliun rupiah <i>trillion rupiahs</i>	13,933	16,174 <sup>x</sup>	17,598 <sup>xx</sup>
Laju Pertumbuhan Ekonomi <sup>7</sup> /Economic Growth <sup>7</sup>	%	-0.70	7.46 <sup>x</sup>	4,87 <sup>xx</sup>
PDRB Per Kapita Harga Berlaku <sup>6,8</sup> <i>Per Capita of GRDP at Current Price<sup>6,8</sup></i>	juta rupiah <i>million rupiahs</i>	42 810,5	49 001,1	53 713,5

Catatan/Notes: <sup>1</sup> Data 2020 hasil Sensus Penduduk 2020. Data 2021 hasil proyeksi penduduk Indonesia berdasarkan Sensus Penduduk 2020. Data 2022 hasil proyeksi penduduk Indonesia berdasarkan Sensus Penduduk 2020/*The 2020 data was the result of 2020 Population Census (September). The 2021 data was the result of Indonesia Population projection based on 2020 Population Census. The 2022 data was the result of Indonesia Population projection based on 2020 Population Census*

<sup>2</sup> Kondisi Agustus/Condition at August

<sup>3</sup> Menggunakan penimbang hasil proyeksi penduduk Survei Penduduk Antar Sensus (SUPAS) 2015/*Weighted by the population projection results of the Intercensal Population Survey (SUPAS) 2015*

<sup>4</sup> Kondisi Maret/Condition at March

<sup>5</sup> Sejak tahun 2010, IPM dihitung dengan metode baru. Komponen IPM metode baru adalah angka harapan hidup saat lahir, harapan lama sekolah, rata-rata lama sekolah, dan pengeluaran per kapita/*Since 2010, HDI was calculated using new method. New HDI component are life expectancy at birth, expected years of schooling, means years of schooling, and expenditure per capita*

<sup>6</sup> Mulai tahun 2010 mengadopsi System of National Account 2008 (SNA 2008)/*Since 2010 is in line with System of National Account 2008 (SNA 2008)*

<sup>7</sup> Menggunakan tahun dasar 2010 (2010=100)/*Using 2010 base year (2010=100)*

<sup>8</sup> Menggunakan proyeksi penduduk berdasarkan hasil SP2010/*Using population projection based on SP2010*

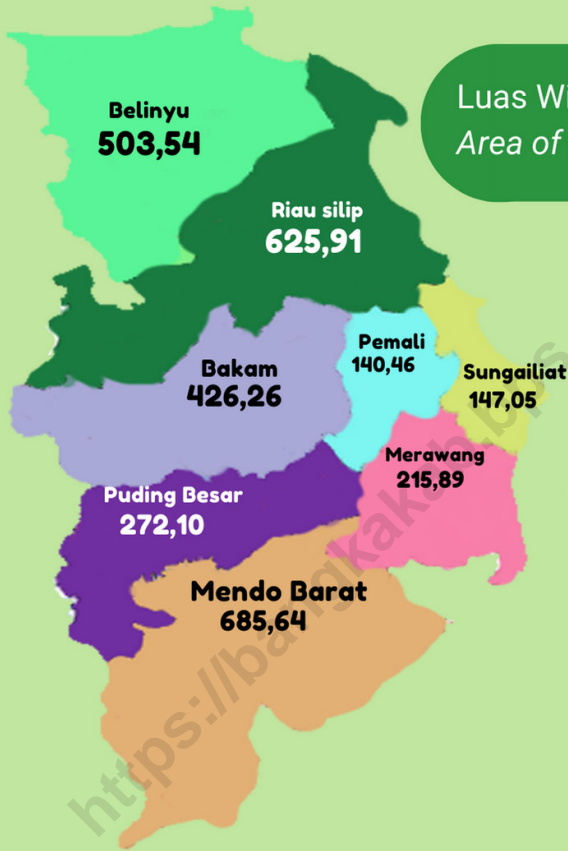
<sup>x</sup> Data Sementara

<sup>xx</sup> Data Sangat Sementara



# 01

## Geografi dan Iklim *Geography and Climate*



Luas Wilayah Kabupaten Bangka (Km<sup>2</sup>)  
*Area of Bangka Regency (sq.km)*

**3 367,79 Km<sup>2</sup>**

Jumlah Pulau di Kabupaten Bangka  
*Number of Island in Bangka Regency*

**56 Pulau**







**PENJELASAN TEKNIS**

1. Secara Astronomis, Kabupaten Bangka terletak pada 105' sampai 106' Bujur Timur dan 1' sampai 2' Lintang Selatan.
2. Berdasarkan Posisi geografisnya, Bangka memiliki batas-batas: Utara – Selat Karimata; Selatan – Kota Pangkalpinang dan Kabupaten Bangka Tengah; Barat – Kabupaten Bangka Barat; Timur – Selat Karimata.
3. Berdasarkan letak geografisnya, Bangka berada dekat dengan Pulau Sumatera.

**TECHNICAL NOTES**

1. *Astronomically, Bangka Regency is located on 105' to 106' East Longitude and 1' to 2' South Latitude.*
2. *In term of geographic position, Bangka has boundaries as follows: North – Karimata Strait; South – Pangkalpinang City and Bangka Tengah Regency; West – Bangka Barat Regency; East – Karimata Strait.*
3. *In terms of geographic location, Bangka is close with Sumatera Island.*

**ULASAN****DESCRIPTION****1.1 Letak Geografi dan Luas Wilayah**

Wilayah Kabupaten Bangka terletak di Pulau Bangka dengan luas kurang lebih 301.685 Ha atau 3.016,85 Km<sup>2</sup>. Luas Wilayah ini adalah luas terbaru berdasarkan Keputusan Menteri Dalam negeri Nomor 050-145 Tahun 2022.

Secara administratif wilayah Kabupaten Bangka berbatasan langsung dengan daratan wilayah kabupaten/kota lainnya di Provinsi Kepulauan Bangka Belitung, yaitu dengan wilayah Kota Pangkalpinang, Kabupaten Bangka Tengah dan Kabupaten Bangka Barat.

**1.2 Keadaan Alam****1.2.1 Keadaan Tanah**

Tanah di daerah Kabupaten Bangka mempunyai PH di bawah 5, didalamnya mengandung mineral biji timah dan bahan galian lainnya seperti: Pasir Kwarsa, Kaolin, Batu Gunung dan lain-lain. Bentuk dan keadaan tanahnya adalah sebagai berikut:

- 4% berbukit seperti Gunung Maras lebih kurang 699 meter, Bukit Pelawan, Bukit Rebo dan lain-lain. Jenis tanah perbukitan tersebut
- adalah Komplek Podsolik Coklat Kekuning-kuningan dan Litosol berasal dari Batu Plutonik

**1.1 Geographical Location and Area**

*Bangka Regency located in Bangka Island with area amount to 301,685 Ha or 3,016.85 Km<sup>2</sup>. This area is the latest area based on the Decree of the Minister of Home Affairs Number 050-145 of 2022.*

*Administratively, Bangka Regency region directly adjacent to the others mainland other Regency/City in the Bangka Belitung Islands Province, that is by region Pangkalpinang City, Central Bangka Regency and West Bangka Regency*

**1.2 Nature Features****1.2.1 Land/Soil**

*Land in the area of Bangka Regency has pH Under 5, contains tin ore mineral and other minerals inside, such as: Sand Quartz, Kaolin, Stone Mountain and others. The shape and condition of the soil are as follows:*

- *4% hills like Maras Mount approximately 699 meters, Pelawan Hill, Rebo Hill and others. The soil type of hilly soil is are a complex of yellowish*
- *brown podzolic and litosol derived from sour plutonic stone.*

## ULASAN

- 51% berombak dan bergelombang, tanahnya berjenis Asosiasi Podsolik Coklat Kekuning-kuningan dengan bahan induk Komplek Batu pasir Kwarsit dan Batuan Plutonik Masam.
- 20% lembah/datar sampai berombak, jenis tanahnya asosiasi Podsolik berasal dari Komplek Batu Pasir dan Kwarsit.
- 25% rawa dan bencah/datar dengan jenis tanahnya Asosiasi Alluvial Hedromotif dan Glei Humus serta Regosol Kelabu Muda berasal dari endapan pasir dan tanah liat.

### 1.2.2 Hidrologi

Pada umumnya sungai-sungai di daerah Kabupaten Bangka berhulu di daerah perbukitan dan pegunungan yang berada di bagian tengah Pulau Bangka dan bermuara di pantai laut. Sungai-sungai yang terdapat di daerah Kabupaten Bangka antara lain adalah: Sungai Baturusa, Sungai Layang dan lain-lain.

Sungai-sungai tersebut berfungsi sebagai sarana transportasi dan belum bermanfaat untuk pertanian dan perikanan karena para nelayan lebih cenderung mencari ikan ke laut.

## DESCRIPTION

- *51% curly and wavy, the soil type is association of yellowish brown podzolic complex with Sandstone quartzite core material and sour plutonic rocks.*
- *20% of the valley/flat to choppy, the soil type is association of podzolic soil derived from the complex Stone sand and quartzite.*
- *25% swamp and muddy/flat with soil type are association of Alluvial Hedromotif and Glei Humus and Young Grey Regosol derived from sand and clay sediments.*

### 1.2.2 Hydrology

*Generally, the rivers in the Bangka Regency area originate in the hills and mountains that are in the middle of the Bangka island and disemboque into the sea coast. The rivers in the region Bangka Regency include: Baturusa River, Layang River and others.*

*The rivers usually used as transportation tools and not useful for agriculture and fisheries because the fisherman prefer to find the fish to the sea.*

## ULASAN

Pada dasarnya di Daerah Kabupaten Bangka tidak ada danau alam, hanya ada bekas penambangan bijih timah yang luas dan hingga menjadikannya seperti danau buatan yang disebut kolong.

### 1.2.3 Flora

Tumbuhan hutan terdapat bermacam-macam kayu seperti: Kayu Ramin, Meranti, Kapuk, Jelutung, Pulai, Gelam, Bitanggor, Meranti Rawa, Cempedak Air, Mahang, Bakau dan lain-lain sebagainya.

### 1.2.4 Fauna

Di kawasan hutan terdapat binatang liar seperti: Rusa, Beruk, Monyet, Lutung, Babi, Tringgiling, Pelanduk, Musang, Murai, Tekukur, Pipit, Kalong, Elang, Ayam Hutan, tetapi tidak terdapat binatang buas seperti Gajah, Harimau dan lain-lain sebagainya

## DESCRIPTION

*Basically in Bangka Regency there is no natural lakes, there's only ex tin ore mining and make it looks like an artificial lake called the hole.*

### 1.2.3 Flora

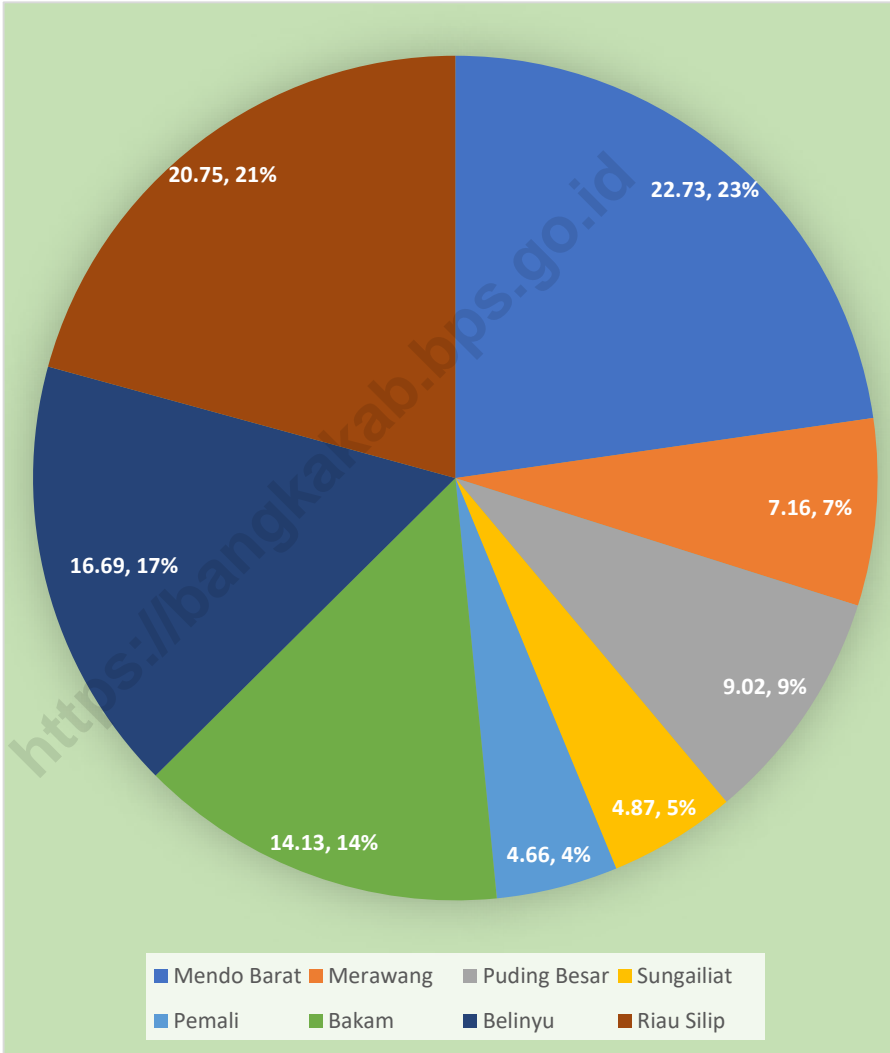
*There are many kind of woods as forest plants such as: Ramin Wood, Meranti, Kapok, jelutung, Pulai, Gelam, Bitanggor, Meranti Swamp, Cempedak Air, Mahang, Bakau and others.*

### 1.2.4 Fauna

*There are wild animals in the forest such as: Deer, Beruk, Monkey, Pig, Tringgiling, Napuh, Weasel, Murai, Turtledoves, Pipit, Bats, Eagle, Chicken Forest, but there are no wild animals such as elephants, tigers and so on.*

**Gambar** 1.2  
**Figures**

**Luas daerah di Kabupaten Bangka menurut kecamatan (%)**, 2022  
**Area in Bangka Regency by Subdistrict (%)**, 2022



Sumber/Source : Kanwil Badan Pertanahan Nasional Provinsi Jawa Tengah/National Landagency Council of Jawa Tengah Province

## 1.1 KEADAAN GEOGRAFI GEOGRAPHY CONDITION

**Tabel** 1.1.1 **Luas Daerah dan Jumlah Pulau Menurut Kecamatan di Kabupaten Bangka, 2021**  
**Table** 1.1.1 **Total Area and Number of Islands by Subdistrict in Bangka Regency, 2021**

Kecamatan <i>Subdistrict</i>	Letak Kantor Kecamatan <i>Location of Subdistrict Office</i>	Luas <i>Total Area</i> (km <sup>2</sup> /sq.km)
(1)	(2)	(3)
Mendo Barat	Petaling Banjar	685,64
Merawang	Batu Rusa	215,89
Puding Besar	Puding Besar	272,10
Sungailiat	Sri Menanti	147,05
Pemali	Air Duren	140,46
Bakam	Bakam	426,26
Belinyu	Kuto Panji	503,54
Riau Silip	Riau	625,91
<b>Bangka</b>		<b>3016,85</b>

Lanjutan Tabel/*Continued Table 1.1.1*

Kecamatan <i>Subdistrict</i>	Persentase terhadap Luas Kabupaten/ Kota <i>Percentage to Regency/Municipal Area</i>	Jumlah Pulau <i>Number of Islands</i>
(1)	(4)	(5)
Mendo Barat	22,73	5
Merawang	7,16	1
Puding Besar	9,02	-
Sungailiat	4,87	5
Pemali	4,66	-
Bakam	14,13	-
Belinyu	16,69	28
Riau Silip	20,75	17
<b>Bangka</b>	<b>100</b>	<b>56</b>

Catatan/*Note*: Berdasarkan Keputusan Menteri Dalam Negeri Nomor 050-145 Tahun 2022 Tentang Pemberian dan Pemutakhiran Kode, Data Wilayah Administrasi Pemerintahan dan Pulau Tahun 2021 / *Based on decree of the Minister of Home Affairs Number 050-145 of 2022 concerning Granting and Updating Codes, Data on Government Administration Areas and Islands in 2021*

Sumber/*Source*: Badan Perencanaan Pembangunan Daerah Kabupaten Bangka / *Regional Development Planning Board of Bangka*



**Tabel** 1.1.2 **Tinggi Wilayah dan Jarak ke Ibukota Kabupaten/Kota Menurut Kecamatan di Kabupaten Bangka, 2022**  
**Altitude and Distance to the Capital of Regency/ Municipality by Subdistrict in Bangka Regency, 2022**

Kecamatan Subdistrict	Tinggi Wilayah (mdpl) Altitude (m a.s.l)	Jarak ke Ibukota Kabupaten Distance to the Capital of Regency
(1)	(2)	(3)
Mendo Barat	50	35,9
Merawang	48	18,7
Puding Besar	40	41,4
Sungailiat	55	2,5
Pemali	47	12,7
Bakam	31	36,9
Belinyu	21	52,2
Riau Silip	12	41

Sumber/Source: Badan Perencanaan Pembangunan Daerah Kabupaten Bangka/ *Regional Development Planning Board of Bangka Regency*

## 1.2 LAINNYA GEOGRAPHY CONDITION

**Tabel 1.3.1 Jarak Antar Kota di Pulau Bangka (km), 2022**  
**Table 1.3.1 Distance Between Selected Cities in Bangka Island (km) 2022**

	Muntok	Jebus	Belinyu	Sungailiat	Baturusa	Pangkalpinang	Sungaiselan	Koba	Payung	Toboali	Kelapa	Tempilang	Sp. Tempilang	Parit 3 Jebus	Mayang
Mentok		64	118	104(4)	139	138	176	196	234	264	74	108	77	78	23
Jebus	64		45	110	109	108	145	166	284	233	48	79	48	14	42
Belinyu	118	45		54	75	87(9)	125(9)	145(9)	165	212(9)	44(2)	72(9)	41	102	96
Sungailiat	104(4)	110	54		21	33	70	90	111	158	66	72(4)	60(4)	124	118
Baturusa	139	109	75	21		12	50	70	90(7)	137	65(11)	71(11)	153(11)	123(11)	117
Pangkalpinang	138	108	87(9)	33	12		38	58	78(7)	125(8)	164	70(10)	60	122	116
Sungaiselan	176	145	125(9)	70	50	38		36(3)	63	124(5)	102	107	97	145	153
Koba	196	166	145(9)	90	70	58	36(3)		38	67	122	127	118	180	173
Payung	234	284	165	111	90(7)	78(7)	63	38		80(5)	142(7)	148(7)	138	200	194
Toboali	264	233	212(9)	158	137	125(8)	124(5)	67	80(5)		189	195	135	247	141
Kelapa	74	48	44(2)	66	65(11)	164	102	122	142(7)	189		34	3	58	52
Tempilang	108	79	72(9)	72(4)	71(11)	70(10)	107	127	148(7)	195	34		31	92	86
Sp. Tempilang	77	48	41	60(4)	153(11)	60	97	118	138	135	3	31		61	55
Parit 3 Jebus	78	14	102	124	123(11)	122	145	180	200	247	58	92	61		56
Mayang	23	42	96	118	117	116	153	173	194	141	52	86	55	56	

Sumber: Dinas Perhubungan Provinsi Kepulauan Bangka Belitung  
Source: Transportation Services of Kepulauan Bangka Belitung Province

Catatan/Note :

- 1) Lewat/Over Teluk Kelabat (Kec. Jebus)
- 2) Lewat/Over Lumut (Kec. Belinyu)
- 3) Lewat/Over Puput (Kec. Sungai Selan)
- 4) Lewat/Over Sempan (Kec. Merawang)
- 5) Lewat/Over Bedengung (Kec. Payung)
- 6) Lewat/Over Mayang (Kec. Muntok)
- 7) Lewat/Over Pangkal Buluh (Kec. Payung)
- 8) Lewat/Over Koba (Kec. Koba)
- 9) Lewat/Over Sungailiat (Kec. Sungailiat)
- 10) Lewat/Over Saing (Kec. Merawang)
- 11) Lewat/Over Petaling (Kec. Mendo Barat)

**Tabel 1.3.2** **Nama-nama Sungai yang Ada di Kabupaten Bangka Menurut Kecamatan, 2022**  
**Name of Existing Rivers in Bangka Regency by Subdistrict, 2022**

Kecamatan Subdistrict	Nama Sungai/Kolong Name of Rivers/Pit	Panjang (m) Length (m)	Fungsi Function
(1)	(2)	(3)	(16)
Sungailiat	Kolong PL Stasiun XII Tung Hin	-	Air Bersih
	Kolong Ex PAM Timah Kudai	-	Air Bersih
	Sungai Jelitik	3 000	Transp. Nelayan
	Saluran Primer Pepabri- Tambang 23 Pelabuhan Perikanan	5 850	Transp. Nelayan
	Saluran Primer A. Yani - Pesona Bangka - Parit Padang -Tunghin	4 530	Aliran Sungailiat
	Saluran Primer Madrasah Tsanawiyah - Pasar Inpres - Pelabuhan Perikanan	3 520	Aliran Sungailiat
	Saluran Primer A.Yani - Sudirman (Polres)	2 021	Aliran Sungailiat
	Drainase Sungai	-	-
Merawang	Kolong PDAM Merawang	-	Air Bersih
	Sungai Batu Rusa	31 250	Irigasi

Lanjutan Tabel/*Continued Table* 1.3.2

<b>Kecamatan Subdistrict</b>	<b>Nama Sungai/Kolong Name of Rivers/Pit</b>	<b>Panjang (m) Length (m)</b>	<b>Fungsi Function</b>
(1)	(2)	(3)	(16)
Mendo Barat	Sungai Mendo	28 500	Irigasi dan Transp. Nelayan
	Sungai Rukam	20 000	Irigasi
	Sungai Air Pandan	20 000	Irigasi dan Transp. Nelayan
	Sungai Sembilang	2 000	Irigasi
	Sungai Penagan	2 500	Irigasi dan Transp. Nelayan
	Sungai Penjirang	5 000	Irigasi
	Sungai Kelabingil	3 000	Irigasi
	Sumber Air Baku SPAM IKK Desa Mendo	-	Air Bersih
Belinyu	Kolong PDAM Belinyu	-	Air Bersih
	Sungai Panji Belinyu	10 000	Drainase
	Sungai Pasir	5 000	Drainase
	Sungai Pejem	4 500	Transp. Nelayan
	Sungai Tengkalak	2 000	Transp. Nelayan
	Sungai Bayat	9 000	Drainase
	Sungai Kerang	8 000	Transp. Nelayan
	Sungai Jelutung	12 000	Drainase
	Sungai Belinyu	6 000	Drainase
	Sungai Berok	6 000	Transp. Nelayan
	Sungai Romodong	3 000	Transp. Nelayan
	Sungai Sekak	5 000	Transp. Nelayan
	Drainase Sungai Gruduk - Sungai Kusam	2 500	Aliran Sungai
Sungai Sembuang	5 000	Transp. Nelayan	

Lanjutan Tabel/*Continued Table 1.3.2*

Kecamatan Subdistrict	Nama Sungai/Kolong Name of Rivers/Pit	Panjang (m) Length (m)	Fungsi Function
(1)	(2)	(3)	(16)
Puding Besar	Sungai Perai	10 000	Irigasi dan Transp. Nelayan
	Sungai Kotawaringin	20 000	Irigasi dan Transp. Nelayan
	Sungai Kayu Besi	500	Irigasi, Perkebunan dan Pertanian
	Sungai Jeruk	15 000	Irigasi
	Sungai Lubang	6 000	Irigasi
Pemali	Kolong Air Simpur Pemali	-	Air Bersih
	DAM I Pemali	-	Air Bersih
Riau Silip	Sungai Tengkalak Riau Silip	50 000	Transp. Nelayan
	Sungai Bedukang	9 000	Transp. Nelayan
	Sungai Deniang Laut	1 300	Transp. Nelayan
	Sungai Mapur	21 250	Transp. Nelayan
	Sungai Semubur	3 000	Irigasi
	Sungai Perimping	2 750	Transp. Nelayan
Bakam	Sumber Air Baku SPAM IKK Desa Bakam	-	Air Bersih
	Sungai Telang	5 000	Irigasi
	Sungai Mabat	15 000	Irigasi
	Sungai Layang	32 500	Irigasi

Catatan/Note: ...

Sumber/Source: ...

**Tabel**  
**Table** 1.3.3

**Jumlah Bangunan yang Mengusulkan Memiliki Izin  
Mendirikan Bangunan Menurut Kecamatan di Kabupaten  
Bangka, 2022**  
*Number of Building That Requires Having Permit by  
Subdistrict in Bangka Regency, 2022*

<b>Kecamatan Subdistrict</b>	<b>jumlah Total</b>
(1)	(2)
Mendo Barat	14
Merawang	14
Puding Besar	1
Sungailiat	66
Pemali	19
Bakam	5
Belinyu	7
Riau Silip	3
<b>Bangka</b>	<b>129</b>

Sumber/Source: Dinas Penanaman Modal, Pelayanan Perizinan Terpadu Satu Pintu, Koperasi, Usaha Kecil dan Menengah Kabupaten Bangka/ Department of Investment, One Door Integrated Permission Service, Cooperative, Small and Medium Enterprise of Bangka Regency

**Tabel 1.3.4** Jumlah Sertifikat Tanah yang Diterbitkan di Kabupaten Bangka, 2022  
**Numbers of Land Certificates Issued in Bangka Regency, 2022**

Jenis Kegiatan <i>Type of Activity</i>	Jenis Hak <i>Type of Rights</i>		Jumlah Bidang <i>Number of Fields</i>	Luas (ha) <i>Brood (ha)</i>
	Asal <i>Origin</i>	Baru <i>New</i>		
(1)	(2)	(3)	(4)	(5)
<b>PENDAFTARAN I / REGISTRATION I</b>				
1. Rutin/ Routine	-	-	-	-
2. P3HT	-	-	286	281,77
3. IN/REG	-	-	-	-
4. Prona	-	-	-	-
5. Proda	-	-	-	-
6. Wakaf/ Benefaction	-	-	7	6,97
7. Trans	-	-	-	-
8. Program Retribusi Tanah Pertanian	-	-	1 500	1 040,83
- Nelayan	-	-	10	1,22
- MBR	-	-	-	-
- UMK	-	-	-	-
- Petani	-	-	-	-

Lanjutan Tabel/*Continued Table* 1.3.4

Jenis Kegiatan <i>Type of Activity</i>	Jenis Hak <i>Type of Rights</i>		Jumlah Bidang <i>Number of Fields</i>	Luas (ha) <i>Broad (ha)</i>
	Asal <i>Origin</i>	Baru <i>New</i>		
(1)	(2)	(3)	(4)	(5)
<b>PENDAFTARAN li/ REGISTRATION li</b>				
1. PTSL	-	-	5 460	1 149,83
2. Penurunan Hak	-	-	2	0,02
3. Pemecahan Sempurna	-	-	299	2,36
4. Pemisahan	-	-	110	5,58
5. Penggabungan	-	-	9	1,74
6. Peningkatan Berdasarkan Kep. Menag	-	-	41	0,6
7. Penggantian Sertifikat	-	-	11	2,86
a. Kep. Menag No. 10 Tahun 1993	-	-	-	-
b. Karena Hilang	-	-	13	14,66
<b>Bangka</b>	-	-	<b>7 748</b>	<b>2 508,44</b>

Sumber/*Source*: Badan Pertanahan Nasional/ *National Land Agency of Bangka Regency*





# 02

## Pemerintahan Government

8

**Kecamatan**

Jumlah Desa/Kelurahan, 2022  
Number of Village, 2022

81

**Desa/Kelurahan**



Jumlah Anggota DPRD, 2022  
Number of DPRD Member, 2022


**Laki Laki**  
30

**Perempuan**  
5



Upah Minimum Kabupaten, 2022  
Regency Minimum Wage, 2022

**Rp 3 230 032**





**PENJELASAN TEKNIS**

1. Anggota Dewan Perwakilan Rakyat Daerah (DPRD) dipilih melalui pemilihan umum (pemilu) dan dilantik dalam masa jabatan lima tahun.
2. Susunan pemerintahan Kabupaten Bangka periode 2014–2019 terdiri dari bupati, wakil bupati, dinas, lembaga teknis daerah dan Lembaga Pemerintahan Non Kementerian (LPNK).
3. Setingkat Menteri terdiri dari Kejaksaan Agung, Tentara Nasional Indonesia, dan Kepolisian Negara Republik Indonesia
4. Lembaga Pemerintah Non Kementerian terdiri dari Badan Koordinasi Penanaman Modal, Badan Nasional Penanggulangan Bencana, Badan Nasional Penanggulangan Terorisme, Badan Pengawasan Obat dan Makanan, Badan Pusat Statistik.
5. Laporan Keuangan Pemerintah Pusat (disingkat LKPP) adalah laporan pertanggung-jawaban pelaksanaan Anggaran Pendapatan dan Belanja Negara yang terdiri dari Laporan realisasi anggaran, Neraca, Laporan arus kas dan Catatan atas laporan keuangan yang disusun sesuai dengan Standar Akuntansi Pemerintah.

**TECHNICAL NOTES**

1. *Regional House of Representatives (DPRD) members are elected through a general election and appointed for a five-years membership.*
2. *The government structure of the Bangka Regency period 2014–2019 consists of regent, vice regent, service, local technical institutions, and non-ministerial institutions.*
3. *Ministerial Level Officials consist of, Attorney General, Indonesian National Defense Force, and Indonesian National Police.*
4. *Non Ministerial Institutions consist of, Investment Coordinating Board, National Agency for Disaster Management, National Counter Terrorism Agency, National Agency of Drugs and Foods Control, BPS-Statistics Indonesia.*
5. *Central Government Financial Report (abbreviated as LKPP) is an accountability report for the implementation of the State Revenue and Expenditure Budget which consists of a budget realization report, balance sheet, cash flow report and notes on financial reports prepared in accordance with Government Accounting Standards.*

**ULASAN****DESCRIPTION****2.1 Wilayah Administratif**

Kabupaten Bangka yang luasnya sekitar 3.016,85 Km<sup>2</sup>, dalam pelaksanaan pemerintahannya Kabupaten Bangka terdiri dari 8 Kecamatan, 19 kelurahan, 62 desa definitif.

**2.2 Dewan Perwakilan Rakyat Daerah**

Pada tahun 2022 jumlah anggota DPRD Kabupaten Bangka 35 orang. Proporsi jumlah anggota dewan berdasarkan jenis kelamin tidak mengalami perubahan dimana jumlah anggota yang berjenis kelamin laki-laki berjumlah 30, sementara yang wanita 5 orang.

**2.3 Sumber Daya Manusia**

Jumlah PNS di Kabupaten Bangka pada tahun 2022 adalah 3.636 orang, jumlahnya sedikit berkurang jika dibandingkan tahun 2021. Sebagian besar PNS berjenis kelamin perempuan yakni 2.253 dan 1.383 laki-laki. Jika diperhatikan lebih seksama walaupun jumlah pegawai didominasi oleh wanita untuk pejabat eselon I dan II tetap didominasi oleh laki-laki yakni berjumlah 129 orang, sementara wanita berjumlah 47 orang.

**2.1 Administrative Zone**

*Bangka regency is about 3,016.85 Km<sup>2</sup>, in the Government Implementation, Bangka Regency consist of 8 Districts, 19 villages, 62 definitive villages.*

**2.2 Regional House of Representative**

*In 2022, the number Bangka Regency DPRD is still 35 people. The proportion of the number of councilors by sex has not changed, where the number of male members was 30 men, while the number of women was 5 women.*

**2.3 Human Resources**

*The number of civil servants in Bangka Regency in 2022 was 3,636 people, the number has decreased if compared with 2021. Most of the civil servants were female, about 2,253 women and 1,383 men. If examined more closely, although the number of employees is dominated by women, echelon I dan II officials are still dominated by men, amounting to 129 people, while women 47 people.*

**ULASAN****DESCRIPTION**

Hal ini menggambarkan laki-laki masih mendominasi sebagai pemimpin pada posisi jabatan tinggi.

*This still illustrates that men still dominate as leaders of various levels of position.*

**2.4 Keuangan Pemerintah****2.4 Government Finance**

Realisasi pendapatan daerah Kabupaten Bangka pada tahun anggaran 2022 adalah sebesar 1.405.507.082.077,13 rupiah, dengan komposisi sebagai berikut : Pendapatan Asli Daerah (PAD) 186.489.553.928,57 rupiah, dana perimbangan 1.050.312.314.178,00 rupiah dan lain - lain pendapatan yang sah 168.705.213.970,56 rupiah.

*Realization of regional income Bangka Regency in fiscal year 2022 was 1,405,507,082,077.13 rupiahs, with the following composition: Original Revenue 186.489.553.928,57 rupiahs, balanced fund 1,050,312,314,970.00 rupiahs, and other legitimate income 168,705,213,970.56 rupiahs.*

Realisasi belanja daerah Kabupaten Bangka pada tahun anggaran 2022 adalah sebesar 1.299.818.887.715,34 rupiah terdiri dari belanja tidak langsung 616.521.252.639,16 rupiah dan belanja langsung sebesar 683.297.635.076,18 rupiah.

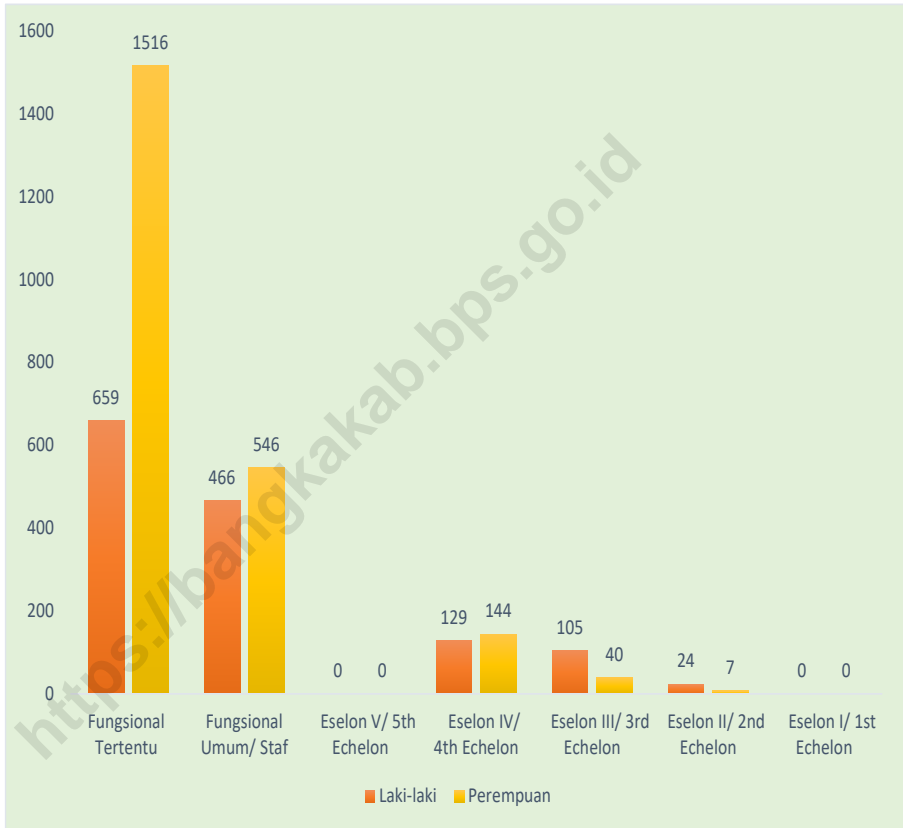
*Realization of regional expenditure of Bangka Regency in 2022 was 1,299,818,887,715.34 rupiahs consist of indirect expenditure 616,521,252,639.16 rupiahs and direct expenditure was 683,297,635,076.18 rupiahs.*

Upah minimum Kabupaten Bangka (UMK) dan upah minimum sektoral Kabupaten (UMSK) tahun 2022 mengalami sedikit peningkatan jika dibandingkan dengan dengan tahun 2021 yakni 3.264.884,00 rupiah.

*District Minimum Wage and District Sectoral Minimum Wages in 2022 in Bangka Regency same with 2021 about 3,264,883.00 Rupiahs.*

**Gambar** 2.1  
**Figures**

**Pegawai Negeri Sipil Menurut Jabatan dan Jenis Kelamin (%) di Kabupaten Bangka, 2022**  
**Number of Civil Servants by Occupation and Sex (%) in Bangka Regency, 2022**



Sumber/Source: Badan Kepegawaian dan Pengembangan Sumber Daya Manusia Daerah Kabupaten Bangka/Employee and Human Resources Development Board of Bangka Regency

## 2.1 WILAYAH ADMINISTRATIF ADMINISTRATIVE AREA

**Tabel** 2.1.1 Jumlah Desa<sup>1</sup>/Kelurahan Menurut Kecamatan di Kabupaten Bangka, 2018–2022  
**Table** 2.1.1 *Number of Villages<sup>1</sup>/Kelurahan by Subdistrict in Bangka Regency, 2018–2022*

Kecamatan Subdistrict	2018	2019	2020	2021	2022
(1)	(2)	(3)	(4)	(5)	(6)
Mendo Barat	15	15	15	15	15
Merawang	10	10	10	10	10
Puding Besar	7	7	7	7	7
Sungailiat	13	13	13	13	13
Pemali	6	6	6	6	6
Bakam	9	9	9	9	9
Belinyu	8	12	12	12	12
Riau Silip	9	9	9	9	9
<b>Bangka</b>	<b>77</b>	<b>81</b>	<b>81</b>	<b>81</b>	<b>81</b>

Catatan/Note: <sup>1</sup>Termasuk Unit Permukiman Transmigrasi (UPT)/Include Transmigration Settlement Unit

Sumber/Source: Dinas Pemberdayaan Masyarakat dan Desa Kabupaten Bangka/ Department of Population and Village Empowerment



**Tabel**  
**Table** 2.1.2**Jumlah Dusun, Kepala Urusan, dan Rukun Tetangga (RT)  
Setiap Kecamatan di Kabupaten Bangka, 2022**  
**Number of Hamlets, Heads of Affairs, and Neighborhood  
Units (RT) for Each District in Bangka Regency, 2022**

<b>Kecamatan Subdistrict</b>	<b>Desa/ Kelurahan Village/ Urban Village</b>	<b>Kepala Seksi Section Chief</b>	<b>Kepala Urusan Head of Affairs</b>	<b>Dusun Hamlets</b>	<b>Kepala Lingkungan Neighborhood Chief</b>	<b>Rukun Tetangga Neighborhood Association</b>
(1)		(2)	(3)	(4)	(5)	(6)
Mendo Barat	Desa Village	42	44	73	-	183
Merawang	Desa Village	29	28	36	-	74
Puding Besar	Desa Village	21	20	23	-	75
Bakam	Desa Village	27	27	32	-	79
Pemali	Desa Village	18	17	22	-	107
Riau Silip	Desa Village	27	26	26	-	100
Belinyu	Desa Village	13	15	34	-	63
	Kelurahan Urban Village	28	-	-	39	97
Sungailiat	Desa Village	3	3	3	-	15
	Kelurahan Urban Village	48	-	-	50	256

Sumber/Source: Dinas Pemberdayaan Masyarakat dan Desa/ *Community and Village Empowerment Service*  
Kecamatan Sungailiat/ *Sungailiat Subdistrict*  
Kelurahan Kuto Panji/ *Kuto Panji Urban Village*

## 2.2 DEWAN PERWAKILAN RAKYAT DAERAH REGIONAL HOUSE OF REPRESENTATIVE

**Tabel 2.2.1** Jumlah Anggota Dewan Perwakilan Rakyat Daerah Menurut Partai Politik dan Jenis Kelamin di Kabupaten Bangka, 2022  
*Number of Regional House of Representatives's Members by Political Parties and Sex in Bangka Regency 2022*

Partai Politik <i>Political Parties</i>	Laki-laki <i>Male</i>	Perempuan <i>Female</i>	Jumlah <i>Total</i>
(1)	(2)	(3)	(4)
Partai Demokrasi Indonesia Perjuangan (PDI-P)	6	1	7
Partai Golongan Karya (Partai Golkar)	4	1	5
Partai Persatuan Pembangunan (PPP)	3	0	3
Partai Demokrat	3	1	4
Partai Keadilan Sejahtera (PKS)	2	0	2
Partai Amanat Nasional (PAN)	1	0	1
Partai Hanura	1	0	1
Partai Gerindra	5	0	5
Partai Nasional Demokrat (Nasdem)	3	1	4
Partai Keadilan Persatuan Indonesia (PKPI)	1	0	1
Partai Perindo	1	0	1
Partai Kebangkitan Bangsa (PKB)	0	1	1
<b>Jumlah/ Total</b>	<b>30</b>	<b>5</b>	<b>35</b>

Sumber/Source: Sekretariat DPRD Kabupaten Bangka/ Secretariat of The Regional House of Representatives of Bangka Regency

**Tabel**  
**Table** 2.2.2

**Jumlah Anggota Dewan Perwakilan Rakyat Daerah  
Menurut Fraksi dan Jenis Kelamin di Kabupaten Bangka,  
2022**  
*Number of Regional House of Representatives's Members by  
Fraction and Sex in Bangka Regency 2022*

<b>Nama Fraksi Name of Fraction</b>	<b>Laki-laki Male</b>	<b>Perempuan Female</b>	<b>Jumlah Total</b>
(1)	(2)	(3)	(4)
Partai Demokrasi Indonesia Perjuangan (PDI-P)	6	1	7
Partai Golongan Karya (Partai Golkar)	4	1	5
Partai Persatuan Pembangunan (PPP)	3	0	3
Partai Demokrat	3	1	4
PKS PAN Hanura (PPH)	4	0	4
Bangka Bangkit Bersatu	2	1	3
Partai Gerindra	5	0	5
Partai Nasional Demokrat (Nasdem)	3	1	4
<b>Jumlah/ Total</b>	<b>30</b>	<b>5</b>	<b>35</b>

Sumber/Source: Sekretariat DPRD Kabupaten Bangka/ Secretariat of The Regional House of Representatives of Bangka Regency

**Tabel**  
**Table 2.2.3**

**Jumlah Anggota Dewan Perwakilan Rakyat Daerah  
Menurut Tingkat Pendidikan dan Jenis Kelamin di  
Kabupaten Bangka, 2022**  
*Number of Regional House of Representatives's Members by  
Educational Level and Sex in Bangka Regency 2022*

<b>Pendidikan</b> <i>Education</i>	<b>Laki-laki</b> <i>Male</i>	<b>Perempuan</b> <i>Female</i>	<b>Jumlah</b> <i>Total</i>
(1)	(2)	(3)	(4)
SD/ Elementary School	0	0	0
SMP/ Junior High School	0	0	0
SMA/ Senior High School	12	1	13
DI/ DII/ DIII	3	1	4
DIV/ S1	13	3	16
S2	2	0	2
S3	0	0	0
<b>Jumlah/ Total</b>	<b>30</b>	<b>5</b>	<b>35</b>

Sumber/Source: Sekretariat DPRD Kabupaten Bangka/ Secretariat of The Regional House of Representatives of Bangka Regency

**Tabel 2.2.4** Jumlah Keputusan yang Dihasilkan oleh Dewan Perwakilan Rakyat Daerah Kabupaten Bangka, 2022  
**Number of Acts Issued by Regional House of Representative of Bangka Regency 2022**

Jenis Keputusan <i>Type of Decision</i>	Jumlah <i>Total</i>
(1)	(2)
Peraturan Daerah/ <i>Local Regulation</i>	11
Keputusan Dewan dan Pimpinan DPRD/ <i>Council Decision of Regional Parliament Leader</i>	20
Keputusan Daerah/ <i>Regional Decision</i>	0
Keputusan Bersama Antara DPRD dan Bupati/ <i>Joint Decision between Regional Parliament and Regent</i>	0
Nota Kesepakatan Pemda dan DPRD/ <i>Memorandum of Understanding between the Government and Regional Parliament</i>	4
Berita Acara Raperda Tentang Perubahan APBD/ <i>The Minutes of the Regional Draft Regulation on Revised of Budget Amandement</i>	3
<b>Jumlah/ Total</b>	<b>38</b>

Sumber/Source: Sekretariat DPRD Kabupaten Bangka/ Secretariat of The Regional House of Representatives of Bangka Regency

## 2.3 SUMBER DAYA MANUSIA HUMAN RESOURCES

**Tabel 2.3.1** Jumlah Pegawai Negeri Sipil Menurut Jabatan dan Jenis Kelamin di Kabupaten Bangka, Desember 2021 dan Desember 2022  
*Number of Civil Servants by Occupation and Sex in Bangka Regency, December 2021 and December 2022*

Jabatan <i>Occupation</i>	2021		Jumlah <i>Total</i>
	Laki-laki <i>Male</i>	Perempuan <i>Female</i>	
(1)	(2)	(3)	(4)
<b>Fungsional Tertentu</b> <i>Specific Functional</i>	638	1 506	2 144
<b>Fungsional Umum/ Staf</b> <i>General Functional</i>	445	501	946
<b>Struktural/ Structural</b>			
Eselon V/ 5 <sup>th</sup> Echelon	-	-	-
Eselon IV/ 4 <sup>th</sup> Echelon	257	297	55
Eselon III/ 3 <sup>rd</sup> Echelon	111	39	150
Eselon II/ 2 <sup>nd</sup> Echelon	23	7	30
Eselon I/ 1 <sup>st</sup> Echelon	-	-	-
<b>Jumlah/Total</b>	<b>1 474</b>	<b>2 350</b>	<b>3 824</b>

Lanjutan Tabel/*Continued Table 2.3.1*

Jabatan <i>Occupation</i>	2022		
	Laki-laki <i>Male</i>	Perempuan <i>Female</i>	Jumlah <i>Total</i>
(1)	(2)	(3)	(4)
<b>Fungsional Tertentu</b> <i>Specific Functional</i>	659	1 516	2 175
<b>Fungsional Umum/ Staf</b> <i>General Functional</i>	466	546	1 012
<b>Struktural/ Structural</b>			
Eselon V/ 5 <sup>th</sup> Echelon	-	-	-
Eselon IV/ 4 <sup>th</sup> Echelon	129	144	273
Eselon III/ 3 <sup>rd</sup> Echelon	105	40	145
Eselon II/ 2 <sup>nd</sup> Echelon	24	7	31
Eselon I/ 1 <sup>st</sup> Echelon	-	-	-
<b>Jumlah/Total</b>	<b>1 383</b>	<b>2 253</b>	<b>3 636</b>

Sumber/*Source*: Badan Kepegawaian dan Pengembangan Sumber Daya Manusia Daerah Kabupaten Bangka/*Employee and Human Resources Development Board of Bangka Regency*

**Tabel**  
**Table** 2.3.2

**Jumlah Pegawai Negeri Sipil Menurut Tingkat Pendidikan dan Jenis Kelamin di Kabupaten Bangka, Desember 2021 dan Desember 2022**  
**Number of Civil Servants by Educational Level and Sex in Bangka Regency, Desember 2021 and Desember 2022**

Tingkat Pendidikan <i>Educational Level</i>	2021		
	Laki-laki <i>Male</i>	Perempuan <i>Female</i>	Jumlah <i>Total</i>
(1)	(2)	(3)	(4)
Sekolah Dasar (SD) <i>Primary School</i>	5	3	8
Sekolah Menengah Pertama (SMP) <i>Junior High School</i>	12	4	16
Sekolah Menengah Atas (SMA) <i>Senior High School</i>	305	212	517
Diploma I,II/Akta I,II <i>Diploma I,II/Akta I,II</i>	58	78	136
Diploma III/Akta III/Sarjana Muda <i>Diploma III/Akta III/Young Bachelor</i>	119	425	544
Tingkat Sarjana/Doktor/Ph.D <i>Bachelor/Doctor/Ph.D/University Graduates</i>	975	1 628	2 603
<b>Jumlah/Total</b>	<b>1 474</b>	<b>2 350</b>	<b>3 824</b>



Lanjutan Tabel/Continued Table 2.3.2

Tingkat Pendidikan <i>Educational Level</i>	2022		
	Laki-laki <i>Male</i>	Perempuan <i>Female</i>	Jumlah <i>Total</i>
(1)	(2)	(3)	(4)
Sekolah Dasar (SD) <i>Primary School</i>	4	3	7
Sekolah Menengah Pertama (SMP) <i>Junior High School</i>	11	4	15
Sekolah Menengah Atas (SMA) <i>Senior High School</i>	264	182	446
Diploma I,II/Akta I,II <i>Diploma I,II/Akta I,II</i>	39	45	84
Diploma III/Akta III/Sarjana Muda <i>Diploma III/Akta III/Young Bachelor</i>	116	420	536
Tingkat Sarjana/Doktor/Ph.D <i>Bachelor/Doctor/Ph.D/University Graduates</i>	949	1 599	2 548
<b>Jumlah/Total</b>	<b>1 383</b>	<b>2 253</b>	<b>3 636</b>

Sumber/Source: Badan Kepegawaian dan Pengembangan Sumber Daya Manusia Daerah Kabupaten Bangka/*Employee and Human Resources Development Board of Bangka Regency*

**Tabel**  
**Table** 2.3.3

**Jumlah Pegawai Negeri Sipil Menurut Tingkat  
Kepangkatan dan Jenis Kelamin di Kabupaten Bangka,  
Desember 2021 dan Desember 2022**  
*Number of Civil Servants by Hierarchy and Sex in Bangka  
Regency, Desember 2021 and Desember 2022*

Pangkat/Golongan/Ruang <i>Hierarchy</i>	2021		
	Laki-laki <i>Male</i>	Perempuan <i>Female</i>	Jumlah <i>Total</i>
(1)	(2)	(3)	(4)
<b>Golongan I/Range I</b>	<b>7</b>	<b>5</b>	<b>12</b>
1. I/A (Juru Muda/ <i>Junior Clerk</i> )	-	-	-
2. I/B (Juru Muda Tingkat I/ <i>First Class Junior Clerk</i> )	-	-	-
3. I/C (Juru/ <i>Clerk</i> )	2	2	4
4. I/D (Juru Tingkat I/ <i>First Class Clerk</i> )	5	3	8
<b>Golongan II/Range II</b>	<b>292</b>	<b>259</b>	<b>551</b>
5. II/A (Pengatur Muda/ <i>Junior Supervisor</i> )	19	4	23
6. II/B (Pengatur Muda Tingkat I/ <i>First Class Junior Supervisor</i> )	28	27	55
7. II/C (Pengatur/ <i>Supervisor</i> )	97	121	218
8. II/D (Pengatur Tingkat I/ <i>First Class Supervisor</i> )	148	107	255
<b>Golongan III/Range III</b>	<b>881</b>	<b>1 689</b>	<b>2 570</b>
9. III/A (Penata Muda/ <i>Junior Superintendent</i> )	200	358	558
10. III/B (Penata Muda Tingkat I/ <i>First Class Junior Superintendent</i> )	191	410	601
11. III/C (Penata/ <i>Superintendent</i> )	254	576	830
12. III/D (Penata Tingkat I/ <i>First Class Superintendent</i> )	236	345	581
<b>Golongan IV/Range IV</b>	<b>294</b>	<b>397</b>	<b>691</b>
13. IV/A (Pembina/ <i>Administrator</i> )	166	186	352
14. IV/B (Pembina Tingkat I/ <i>First Class Administrator</i> )	110	206	316
15. IV/C (Pembina Utama Muda/ <i>Junior Administrator</i> )	17	5	22
16. IV/D (Pembina Utama Madya/ <i>Middle Administrator</i> )	1	-	1
17. IV/E (Pembina Utama/ <i>Senior Administrator</i> )	-	-	-
<b>Jumlah/Total</b>	<b>1 474</b>	<b>2 350</b>	<b>3 824</b>

Lanjutan Tabel/*Continued Table 2.3.3*

Pangkat/Golongan/Ruang Hierarchy	2022		
	Laki-laki Male	Perempuan Female	Jumlah Total
	(1)	(2)	(3)
<b>Golongan I/Range I</b>	<b>6</b>	<b>4</b>	<b>10</b>
1. I/A (Juru Muda/ <i>Junior Clerk</i> )	-	-	-
2. I/B (Juru Muda Tingkat I/ <i>First Class Junior Clerk</i> )	-	-	-
3. I/C (Juru/ <i>Clerk</i> )	2	-	2
4. I/D (Juru Tingkat I/ <i>First Class Clerk</i> )	4	4	8
<b>Golongan II/Range II</b>	<b>239</b>	<b>215</b>	<b>454</b>
5. II/A (Pengatur Muda/ <i>Junior Supervisor</i> )	14	5	19
6. II/B (Pengatur Muda Tingkat I/ <i>First Class Junior Supervisor</i> )	24	9	33
7. II/C (Pengatur/ <i>Supervisor</i> )	60	97	157
8. II/D (Pengatur Tingkat I/ <i>First Class Supervisor</i> )	141	104	245
<b>Golongan III/Range III</b>	<b>878</b>	<b>1 687</b>	<b>2 565</b>
9. III/A (Penata Muda/ <i>Junior Superintendent</i> )	204	325	529
10. III/B (Penata Muda Tingkat I/ <i>First Class Junior Superintendent</i> )	170	336	506
11. III/C (Penata/ <i>Superintendent</i> )	243	580	823
12. III/D (Penata Tingkat I/ <i>First Class Superintendent</i> )	261	446	707
<b>Golongan IV/Range IV</b>	<b>260</b>	<b>347</b>	<b>607</b>
13. IV/A (Pembina/ <i>Administrator</i> )	145	158	303
14. IV/B (Pembina Tingkat I/ <i>First Class Administrator</i> )	96	184	280
15. IV/C (Pembina Utama Muda/ <i>Junior Administrator</i> )	18	5	23
16. IV/D (Pembina Utama Madya/ <i>Middle Administrator</i> )	1	-	1
17. IV/E (Pembina Utama/ <i>Senior Administrator</i> )	-	-	-
<b>Jumlah/Total</b>	<b>1 383</b>	<b>2 253</b>	<b>3 636</b>

Sumber/*Source*: Badan Kepegawaian dan Pengembangan Sumber Daya Manusia Daerah Kabupaten Bangka/*Employee and Human Resources Development Board of Bangka Regency*

**Tabel 2.3.4**  
**Table**

**Jumlah Pegawai Negeri Sipil (PNS) dan CPNS Daerah Non Guru Dalam Lingkungan Pemerintahan Kabupaten Bangka Menurut Satuan Kerja, Golongan, dan Jenis Kelamin, 2022**  
**Number of Civil Servants (PNS) and (CPNS) Non Teacher in Bangka Regency Government by Organization Unit, Rank, and Sex, 2022**

Unit Organisasi Organization Unit	Golongan/ Rank								Jumlah Total	
	I		II		III		IV		L	P
	L	P	L	P	L	P	L	P		
(1)	(2)	(3)	(4)	(5)	(6)	(7)	(8)	(9)	(10)	(11)
Sekretariat Daerah	-	-	7	10	37	35	16	5	60	50
Sekretariat DPRD	-	-	14	3	13	9	3	-	30	12
Sekretariat KPU	-	-	1	-	2	-	-	-	3	-
Sekretariat KORPRI	-	-	-	-	-	-	-	-	-	-
Dinas	3	3	93	39	205	304	86	56	387	402
Badan	-	-	27	15	105	108	32	12	164	135
Kantor	-	-	-	-	-	-	-	-	-	-
Kecamatan	-	-	24	19	43	39	6	-	73	58
Kelurahan	-	-	13	11	39	52	-	-	52	63
RSUD	1	1	5	25	48	129	8	7	62	162
Puskesmas	1	-	12	67	49	209	4	3	66	279
<b>Jumlah/Total</b>	<b>5</b>	<b>4</b>	<b>196</b>	<b>189</b>	<b>541</b>	<b>885</b>	<b>155</b>	<b>83</b>	<b>897</b>	<b>1 161</b>

Sumber/Source: Badan Kepegawaian dan Pengembangan Sumber Daya Manusia Daerah Kabupaten Bangka/Employee and Human Resources Development Board of Bangka Regency

**Tabel 2.3.5**  
**Table**

**Jumlah Pegawai Negeri Sipil (PNS) Menurut Unit Organisasi, Golongan Kepangkatan, dan Jenis Kelamin, 2022**  
**Number of Civil Servants (PNS) by Organization Unit, Rank, and Sex, 2022**

Unit Organisasi Organization Unit	Golongan/ Rank								Jumlah Total	
	I		II		III		IV		L	P
	L	P	L	P	L	P	L	P		
(1)	(2)	(3)	(4)	(5)	(6)	(7)	(8)	(9)	(10)	(11)
Sekretariat Daerah	-	-	7	10	37	35	16	5	60	50
Dinas Pekerjaan Umum dan Penataan Ruang	-	-	10	2	27	18	5	-	42	20
Dinas Perumahan, Kawasan Pemukiman dan Pertanahan	-	-	3	-	10	10	4	1	17	11
Dinas Pendidikan, Kepemudaan, dan Olahraga	-	-	8	2	15	37	21	16	44	55
Dinas perikanan	-	-	4	-	10	18	5	-	19	18
Dinas Kependudukan dan Catatan Sipil	-	-	1	2	12	9	3	2	16	13
Dinas Komunikasi Informatika dan Statistik	-	-	3	2	9	8	5	1	17	11
Dinas Pemberdayaan Masyarakat dan Desa	-	-	2	-	12	9	2	1	16	10
Dinas Pariwisata dan Kebudayaan	-	-	2	1	10	14	2	2	14	17
Dinas Pangan dan Pertanian	-	-	12	5	30	41	9	6	51	52
Dinas Tenaga Kerja, Perindustrian dan Perdagangan	-	-	8	6	9	18	7	-	24	24
Dinas Kesehatan	-	-	5	4	14	40	2	11	21	55
Dinas Penanaman Modal, Pelayanan Perizinan Terpadu Satu Pintu, Koperasi, Usaha Kecil dan Menengah	-	-	-	2	6	20	5	2	11	24
Dinas Lingkungan Hidup	2	3	15	6	15	15	2	3	34	27
Dinas Sosial	1	-	4	3	6	11	4	2	15	16
Dinas Kearsipan dan Perpustakaan	-	-	4	2	6	11	6	3	16	16

Lanjutan Tabel/*Continued Table 2.3.5*

Unit Organisasi <i>Organization Unit</i>	Golongan/ <i>Rank</i>								Jumlah <i>Total</i>	
	I		II		III		IV		L	P
	L	P	L	P	L	P	L	P		
(1)	(2)	(3)	(4)	(5)	(6)	(7)	(8)	(9)	(10)	(11)
Dinas Pengendalian Penduduk, KB, Pemberdayaan Perempuan dan Perlindungan Anak	-	-	-	2	3	21	-	5	3	28
Dinas Perhubungan	-	-	13	-	12	4	4	1	29	5
Sekretariat DPRD	-	-	14	3	13	9	3	-	30	12
Inspektorat	-	-	2	2	8	18	8	5	18	25
Badan Pendapatan, Pengelolaan Keuangan dan Aset Daerah	-	-	7	10	38	44	4	-	49	54
Badan Kepegawaian dan Pengembangan SDMD	-	-	5	1	10	25	7	2	22	28
Badan Perencanaan Pembangunan Daerah	-	-	-	1	14	10	3	4	17	15
Badan Kesatuan Bangsa dan Politik	-	-	2	-	6	5	4	1	12	6
Badan Penanggulangan Bencana Daerah	-	-	3	-	10	-	2	-	15	-
Satuan Polisi Pamong Praja	-	-	8	1	20	6	4	-	32	7
RSUD	1	1	5	25	48	129	8	7	62	162
Puskesmas	1	-	12	67	49	209	4	3	66	279
Kecamatan	-	-	24	19	43	39	6	-	73	58
Kelurahan	-	-	13	11	39	52	-	-	52	63
SD Kabupaten	-	-	34	10	245	533	75	198	354	741
SMP Kabupaten	1	-	9	16	92	242	30	64	132	322
SMA/SMK Kabupaten	-	-	-	-	-	-	-	-	-	-
TK	-	-	-	-	-	27	-	2	-	29
<b>Bangka</b>	<b>6</b>	<b>4</b>	<b>239</b>	<b>215</b>	<b>878</b>	<b>1 687</b>	<b>260</b>	<b>347</b>	<b>1 383</b>	<b>2 253</b>

Sumber/*Source*: Badan Kepegawaian dan Pengembangan Sumber Daya Manusia Daerah Kabupaten Bangka/*Employee and Human Resources Development Board of Bangka Regency*

**Tabel**  
**Table 2.3.6**

**Jumlah Pegawai Negeri Sipil (PNS) Menurut Unit Organisasi, Eselon, dan Jenis Kelamin, 2022**  
**Number of Civil Servants (PNS) by Organization Unit, Rank, and Sex, 2022**

Unit Organisasi Organization Unit	Golongan/ Rank								Non Eselon Non Echelon		Jumlah Total	
	I		II		III		IV		L	P	L	P
	L	P	L	P	L	P	L	P	L	P	L	P
(1)	(2)	(3)	(4)	(5)	(6)	(7)	(8)	(9)	(10)	(11)	(12)	(13)
Sekretariat Daerah	-	-	6	1	8	2	-	2	46	45	60	50
Dinas Pekerjaan Umum dan Penataan Ruang	-	-	1	-	5	-	3	1	33	19	42	20
Dinas Perumahan, Kawasan Pemukiman dan Pertanahan	-	-	1	-	3	1	-	1	13	9	17	11
Dinas Pendidikan, Kepemudaan, dan Olahraga	-	-	1	-	3	2	5	3	35	50	44	55
Dinas perikanan	-	-	1	-	5	0	2	3	11	15	19	18
Dinas Kependudukan dan Catatan Sipil	-	-	1	-	3	2	1	1	11	10	16	13
Dinas Komunikasi Informatika dan Statistik	-	-	1	-	4	1	-	1	12	9	17	11
Dinas Pemberdayaan Masyarakat dan Desa	-	-	1	-	1	3	-	2	14	5	16	10
Dinas Pariwisata dan Kebudayaan	-	-	-	1	2	1	-	1	12	14	14	17
Dinas Pangan dan Pertanian	-	-	1	-	4	3	4	5	42	44	51	52
Dinas Tenaga Kerja, Perindustrian dan Perdagangan	-	-	1	-	5	0	2	2	16	22	24	24
Dinas Kesehatan	-	-	-	1	-	5	1	4	20	45	21	55
Dinas Penanaman Modal, Pelayanan Perizinan Terpadu Satu Pintu, Koperasi, Usaha Kecil dan Menengah	-	-	1	-	3	2	-	1	7	21	11	24
Dinas Lingkungan Hidup	-	-	-	1	3	2	4	5	27	19	34	27
Dinas Sosial	-	-	1	-	3	1	1	-	10	15	15	16
Dinas Kearsipan dan Perpustakaan	-	-	-	1	3	1	-	1	13	13	16	16

Lanjutan Tabel/*Continued Table 2.3.6*

Unit Organisasi <i>Organization Unit</i>	Golongan/ Rank										Jumlah <i>Total</i>	
	I		II		III		IV				L	P
	L	P	L	P	L	P	L	P	L	P	L	P
(1)	(2)	(3)	(4)	(5)	(6)	(7)	(8)	(9)	(10)	(11)	(10)	(11)
Dinas Pengendalian Penduduk, KB, Pemberdayaan Perempuan dan Perlindungan Anak	-	-	-	1	-	5	1	2	2	20	3	28
Dinas Perhubungan	-	-	1	-	2	1	4	4	22	-	29	5
Sekretariat DPRD	-	-	1	-	2	-	-	1	27	11	30	12
Inspektorat	-	-	1	-	5	1	-	1	12	23	18	25
Badan Pendapatan, Pengelolaan Keuangan dan Aset Daerah	-	-	1	-	7	-	11	10	30	44	49	54
Badan Kepegawaian dan Pengembangan SDM	-	-	-	1	3	1	-	2	19	24	22	28
Badan Perencanaan Pembangunan Daerah	-	-	1	-	2	3	-	1	14	11	17	15
Badan Kesatuan Bangsa dan Politik	-	-	1	-	3	1	-	-	8	5	12	6
Badan Penanggulangan Bencana Daerah	-	-	-	-	1	-	4	-	10	-	15	-
Satuan Polisi Pamong Praja	-	-	1	-	5	-	9	2	17	5	32	7
RSUD	-	-	-	-	5	1	5	10	52	151	62	162
Puskesmas	-	-	-	-	-	-	6	9	60	270	66	279
Kecamatan	-	-	-	-	15	1	29	26	29	31	73	58
Kelurahan	-	-	-	-	-	-	37	43	15	20	52	63
SD Kabupaten	-	-	-	-	-	-	-	-	354	741	354	741
SMP Kabupaten	-	-	-	-	-	-	-	-	132	322	132	322
SMA/SMK Kabupaten	-	-	-	-	-	-	-	-	-	-	-	-
TK	-	-	-	-	-	-	-	-	-	29	-	29
<b>Jumlah/Total</b>	-	-	<b>24</b>	<b>7</b>	<b>105</b>	<b>40</b>	<b>129</b>	<b>144</b>	<b>1 125</b>	<b>2 062</b>	<b>1 383</b>	<b>2 253</b>

Sumber/*Source*: Badan Kepegawaian dan Pengembangan Sumber Daya Manusia Daerah Kabupaten Bangka/*Employee and Human Resources Development Board of Bangka Regency*



**Tabel**  
**Table** 2.3.7

**Jumlah Personel TNI Menurut Kepangkatan dan Jenis Kelamin di Koramil Wilayah Kabupaten Bangka, 2022**  
**Number of Military Personnel by Rank and Sex at Military Rayon Command in Bangka Regency, 2022**

Jenis Golongan/ Kepangkatan <i>Type of Category/ Rank</i>	Laki-laki <i>Male</i>	Perempuan <i>Female</i>	Jumlah <i>Total</i>
(1)	(2)	(3)	(4)
<b>I. Perwira Menengah</b>	<b>0</b>	<b>0</b>	<b>0</b>
a. Mayor	0	0	0
<b>II. Perwira Pertama</b>	<b>3</b>	<b>0</b>	<b>3</b>
a. Kapten	3	0	3
b. Letnan Satu	0	0	0
c. Letnan Dua	0	0	0
<b>III. Bintara Tinggi</b>	<b>9</b>	<b>0</b>	<b>9</b>
a. Pembantu Letnan Satu	5	0	5
b. Pembantu Letnan Dua	4	0	4
<b>IV. Bintara</b>	<b>56</b>	<b>0</b>	<b>56</b>
a. Sersan Mayor	7	0	7
b. Sersan Kepala	7	0	7
c. Sersan Satu	25	0	25
d. Sersan Dua	17	0	17
<b>V. Tamtama</b>	<b>16</b>	<b>0</b>	<b>16</b>
a. Kopral Kepala	0	0	0
b. Kopral Satu	3	0	3
c. Kopral Dua	2	0	2
d. Prata	0	0	0
f. Pratu	4	0	4
g. Prada	7	0	7
<b>VI. PNS</b>	<b>0</b>	<b>1</b>	<b>1</b>
a. Gol II C	0	1	1
<b>Jumlah/Total</b>	<b>84</b>	<b>1</b>	<b>85</b>

Sumber/Source: Komando Distrik Militer 0413 Bangka/Military District Command 0413-Bangka

**Tabel 2.3.8** Jumlah Personel POLRI Menurut Kepangkatan dan Jenis Kelamin di Kabupaten Bangka, 2022  
**Number of Police Personnel by Rank and Sex in Bangka Regency, 2022**

Jenis Golongan/ Kepangkatan <i>Type of Category/ Rank</i>	Laki-laki <i>Male</i>	Perempuan <i>Female</i>	Jumlah <i>Total</i>
(1)	(2)	(3)	(4)
AKBP	1	-	1
KOMPOL	1	-	1
AKP	9	-	9
IPTU	12	2	14
IPDA	15	2	16
AIPTU	25	-	25
AIPDA	82	3	85
BRIPKA	133	7	140
BRIGADIR	56	4	60
BRIPTU	95	8	103
BRIPDA	51	1	52
<b>Jumlah/Total</b>	<b>480</b>	<b>27</b>	<b>507</b>

Sumber/Source: Kepolisian Resor Bangka/Police Resort of Bangka Regency

## 2.4 KEUANGAN PEMERINTAH GOVERNMENT FINANCE

**Tabel 2.4.1** Realisasi Pendapatan Pemerintah Kabupaten Bangka Menurut Jenis Pendapatan (ribu rupiah), 2019–2022  
**Table 2.4.1** Actual Bangka Regency Government Revenues by Kind of Revenues (thousand rupiahs), 2019–2022

Jenis Pendapatan/Kind of Revenues	2019	2020
(1)	(2)	
<b>1. Pendapatan Asli Daerah (PAD)/Regional Revenue</b>	144 668 128 852,62	155 729 845 760,46
1,1 Pajak Daerah/Regional Tax	59 371 242 190,48	60 672 648 246,45
1,2 Retribusi Daerah/Regional Retribution	10 377 273 660,00	8 218 105 256,00
1,3 Hasil Perusahaan Milik Daerah dan Pengelolaan Kekayaan Daerah yang Dipisahkan Regional-Owned Company Revenue and Separated Management of Regional Wealth	5 078 294 605,00	4 806 743 535,90
1,4 Lain-lain PAD yang Sah/Other Regional Revenue	69 841 318 397,14	82 032 348 722,11
<b>2, Dana Perimbangan/Balance Funds</b>	853 236 403 540,00	761 255 023 545,00
2,1 Bagi Hasil Pajak dan bukan pajak/Tax and Non-Tax Sharing Revenue	137 316 932 216,00	102 749 364 619,00
2,3 Dana Alokasi Umum/General Allocation Fund	552 780 809 000,00	498 137 263 000,00
2,4 Dana Alokasi Khusus/Special Allocation Fund	163 138 662 324,00	160 368 395 926,00
<b>3, Lain-lain Pendapatan yang Sah/Other Revenue</b>	260 953 844 561,16	219 662 526 098,94
3,1 Pendapatan Hibah/Grant	38 781 854 798,40	43 502 595 148,00
3,2 Dana Darurat/Emergency Fund	0,00	0,00
3,3 Dana Bagi Hasil Pajak dari Provinsi dan Pemerintah Daerah Lainnya/Tax Sharing Revenue from Provincial and Other Regional Governments	72 958 179 327,42	59 568 265 950,94
3,4 Dana Penyesuaian dan Otonomi Daerah Regional Adjustment and Autonomy Fund	119 427 990 000,00	111 747 740 000,00
3,5 Bantuan Keuangan dari Provinsi atau Pemerintah Daerah Lainnya/Financial Assistance from Provincial or Other Regional Governments	29 785 820 435,34	4 843 925 000,00
3,6 Lainnya/Others	0.00	0.00
<b>Jumlah/Total</b>		

Lanjutan Tabel/*Continued Table 2.4.1*

<b>Jenis Pendapatan/Kind of Revenues</b>	<b>2021</b>	<b>2022</b>
(1)	(4)	(5)
<b>1. Pendapatan Asli Daerah (PAD)/Regional Revenue</b>	153 974 575 052,31	186 489 553 928,57
1.1 Pajak Daerah/ <i>Regional Tax</i>	61 738 507 052,82	63 695 737 792,48
1.2 Retribusi Daerah/ <i>Regional Retribution</i>	7 948 589 926,00	8 678 759 954,00
1.3 Hasil Perusahaan Milik Daerah dan Pengelolaan Kekayaan Daerah yang Dipisahkan <i>Regional-Owned Company Revenue and Separated Management of Regional Wealth</i>	5 297 823 624,10	5 789 289 832,02
1.4 Lain-lain PAD yang Sah/ <i>Other Regional Revenue</i>	78 989 654 449,39	108 325 766 350,07
<b>2. Dana Perimbangan/Balance Funds</b>	817 365 733 077,00	1 050 312 314,178,00
2.1 Bagi Hasil Pajak dan bukan pajak/ <i>Tax and Non-Tax Sharing Revenue</i>	144 705 844 680,00	341 393 161 395,00
2.3 Dana Alokasi Umum/ <i>General Allocation Fund</i>	490 426 548 000,00	488 311 585 830,00
2.4 Dana Alokasi Khusus/ <i>Special Allocation Fund</i>	182 233 340 397,00	220 607 566 953,00
<b>3, Lain-lain Pendapatan yang Sah/Other Revenue</b>	210 333 027 011,07	168 705 213 970,56
3.1 Pendapatan Hibah/ <i>Grant</i>	41 343 579 000,00	13 042 991 000,00
3.2 Dana Darurat/ <i>Emergency Fund</i>	0,00	0,00
3.3 Dana Bagi Hasil Pajak dari Provinsi dan Pemerintah Daerah Lainnya/ <i>Tax Sharing Revenue from Provincial and Other Regional Governments</i>	53 948 104 011,07	78 522 778 094,00
3.4 Dana Penyesuaian dan Otonomi Daerah <i>Regional Adjustment and Autonomy Fund</i>	110 527 544 000,00	70 375 082 000,00
3.5 Bantuan Keuangan dari Provinsi atau Pemerintah Daerah Lainnya/ <i>Financial Assistance from Provincial or Other Regional Governments</i>	4 513 800 000,00	6 568 966 666,00
3.6 Lainnya/ <i>Others</i>	0,00	195 396 210,56

Sumber/*Source*: Badan Pendapatan, Pengelolaan Keuangan dan Aset Daerah Kabupaten Bangka/ *Regional Revenue, Financial and Asset Management Board of Bangka Regency*

**Tabel**  
**Table 2.4.2****Realisasi Belanja Pemerintah Kabupaten Bangka Menurut Jenis Belanja (ribu rupiah), 2019–2022**  
**Actual Bangka Regency Government Expenditures by Kind of Expenditures (thousand rupiahs), 2019–2022**

Jenis Pendapatan Kind of Revenues	2019	2020
(1)	(2)	(3)
<b>1. Belanja Tidak Langsung/Indirect Expenditures</b>	603 235 965 019,43	590 090 364 752,94
1.1 Belanja Pegawai/Personnel Expenditures	433 542 911 119,63	420 696 684 957,94
1.2 Belanja Bunga/Interest Expenditures	0,00	0,00
1.3 Belanja Subsidi/Subsidies Expenditures	0,00	0,00
1.4 Belanja Hibah/Grant Expenditures	30 305 311 667,00	35 015 292 795,00
1.5 Belanja Bantuan Sosial/Social Aid Expenditures	3 129 660 900,00	3 026 653 000,00
1.6 Belanja Bagi Hasil/Sharing Fund Expenditure	9 275 340 000,00	5 950 254 200,00
1.7 Belanja Bantuan Keuangan Financial Aids Expenditures	126 982 741 332,80	124 027 785 400,00
1.8 Belanja Tidak Terduga/Unpredicted Expenditures	0,00	1 373 694 400,00
<b>2. Belanja Langsung/Direct Expenditures</b>	639 343 380 291,87	562 563 500 678,08
2.1 Belanja Pegawai/Personnel Expenditures	0,00	0,00
2.2 Belanja Barang dan Jasa Goods and Services Expenditures	449 677 367 947,16	428 928 679 230,56
2.3 Belanja Modal/Capital Expenditure	189 666 012 344,71	133 634 821 447,52
<b>Jumlah/Total</b>	<b>1 242 579 345 311,30</b>	<b>1 152 653 865 431,02</b>

Lanjutan Tabel/*Continued Table 2.4.2*

Jenis Pendapatan <i>Kind of Revenues</i>	2021	2022
(1)	(4)	(5)
<b>1, Belanja Tidak Langsung/<i>Indirect Expenditures</i></b>	605 954 572 016,60	616 521 252 639,16
1.1 Belanja Pegawai/ <i>Personnel Expenditures</i>	439 937 485 498,60	437 149 234 967,00
1.2 Belanja Bunga/ <i>Interest Expenditures</i>	0,00	0,00
1.3 Belanja Subsidi/ <i>Subsidies Expenditures</i>	115 860 120,00	260 388 170,00
1.4 Belanja Hibah/ <i>Grant Expenditures</i>	29 126 414 989,00	38 446 789 953,16
1.5 Belanja Bantuan Sosial/ <i>Social Aid Expenditures</i>	1 118 112 287,00	5 711 122 700,00
1.6 Belanja Bagi Hasil/ <i>Sharing Fund Expenditure</i>	6 689 799 170,00	7 535 911 725,00
1.7 Belanja Bantuan Keuangan <i>Financial Aids Expenditures</i>	121 848 199 000,00	125 020 326 249,00
1.8 Belanja Tidak Terduga/ <i>Unpredicted Expenditures</i>	7 118 700 952,00	2 397 478 875,00
<b>2. Belanja Langsung/<i>Direct Expenditures</i></b>	566 499 970 632,96	683 297 635 076,18
2.1 Belanja Pegawai/ <i>Personnel Expenditures</i>	0,00	0,00
2.2 Belanja Barang dan Jasa <i>Goods and Services Expenditures</i>	380 516 554 086,70	450 063 522 895,51
2.3 Belanja Modal/ <i>Capital Expenditure</i>	185 983 416 546,26	233 234 112 180,67
<b>Jumlah/<i>Total</i></b>	<b>1 172 454 542 649,56</b>	<b>1 299 818 887 715,34</b>

Sumber/*Source*: Badan Pendapatan, Pengelolaan Keuangan dan Aset Daerah Kabupaten Bangka/ *Regional Revenue, Financial and Asset Management Board of Bangka Regency*

**Tabel**  
**Table 2.4.3****Realisasi Pembiayaan Daerah Kabupaten Bangka  
(rupiah), 2019–2022**  
**Realization of Regional Financing of Bangka Regency  
(rupiahs), 2019–2022**

Jenis Pendapatan <i>Kind of Revenues</i>	2019	2020
(1)	(2)	(3)
<b>1, Penerimaan Pembiayaan/<i>Cost Revenue</i></b>	114 114 843 758,75	131 157 002 485,23
a. Penggunaan Sisa Lebih Perhitungan Anggaran (SILPA)/ <i>Use of More Remaining Budget Calculations</i>	113 604 900 821,75	130 393 865 708,23
b. Pencairan Dana Cadangan/ <i>Disbursement of the Reserve Fund</i>	0,00	0,00
c. Hasil Penjualan Kekayaan Daerah yang Dipisahkan/ <i>Results of Sold of Regional Wealth which Separated</i>	0,00	0,00
d. Penerimaan Pinjaman/ <i>Loan Receipt</i>	0,00	0,00
e. Penerimaan Kembali Pemberian Pinjaman/ <i>Reacceptance of Lending Given</i>	0,00	0,00
f. Penerimaan Piutang Daerah/ <i>Regional Credit Receivable</i>	0,00	0,00
g. Penerimaan Kembali Investasi Non Permanen Lainnya/ <i>Reacceptance of Non Permanent Investations</i>	509 942 937,00	763 136 777,00
<b>2. Pengeluaran Pembiayaan/<i>Cost Expenditures</i></b>	0,00	507 984 000,00
a. Pembentukan Dana Cadangan/ <i>Establishment of a Reserve Fund</i>	0,00	0,00
b. Penyertaan Modal (investasi) Pemerintah Daerah/ <i>Addition Capital (Investment)</i>	0,00	500 000 000,00
c. Pembayaran Pokok Utang Jatuh Tempo/ <i>Payment of Principal Debt Due Date</i>	0,00	7 984 000,00
d. Pemberian Pinjaman Daerah/ <i>Regional Loan</i>	0,00	0,00
<b>Pembiayaan Netto/ <i>Net Costs</i></b>	<b>114 114 843 758.75</b>	<b>130 649 018 485,23</b>
<b>Sisa Lebih Pembiayaan (SILPA)/ <i>More Financing Remaining</i></b>	<b>130 393 875 401,23</b>	<b>114 642 548 458,61</b>

Lanjutan Tabel/*Continued Table 2.4.3*

Jenis Pendapatan <i>Kind of Revenues</i>	2021	2022
(1)	(2)	(3)
<b>1, Penerimaan Pembiayaan/<i>Cost Revenue</i></b>	116 120 630 325,61	128 201 931 505,43
a, Penggunaan Sisa Lebih Perhitungan Anggaran (SILPA)/ <i>Use of More Remaining Budget Calculations</i>	114 642 548 458,61	125 339 422 816,43
b. Pencairan Dana Cadangan/ <i>Disbursement of the Reserve Fund</i>	0,00	0,00
c. Hasil Penjualan Kekayaan Daerah yang Dipisahkan/ <i>Results of Sold of Regional Wealth which Separated</i>	0,00	0,00
d. Penerimaan Pinjaman/ <i>Loan Receipt</i>	0,00	0,00
e. Penerimaan Kembali Pemberian Pinjaman/ <i>Reacceptance of Lending Given</i>	1 478 081 867,00	2 862 508 689,00
f. Penerimaan Piutang Daerah/ <i>Regional Credit Receivable</i>	0,00	0,00
g. Penerimaan Kembali Investasi Non Permanen Lainnya/ <i>Reacceptance of Non Permanent Investments</i>	0,00	0,00
<b>2, Pengeluaran Pembiayaan/<i>Cost Expenditures</i></b>	0,00	0,00
a, Pembentukan Dana Cadangan/ <i>Establishment of a Reserve Fund</i>	0,00	0,00
b. Penyertaan Modal (investasi) Pemerintah Daerah/ <i>Addition Capital (Investment)</i>	0,00	3 000 000 000,00
c. Pembayaran Pokok Utang Jatuh Tempo/ <i>Payment of Principal Debt Due Date</i>	0,00	0,00
d. Pemberian Pinjaman Daerah/ <i>Regional Loan</i>	0,00	0,00
<b>Pembiayaan Netto/ <i>Net Costs</i></b>	<b>116 120 630 325,61</b>	<b>125 201 931 505,43</b>
<b>Sisa Lebih Pembiayaan (SILPA)/ <i>More Financing Remaining</i></b>	<b>125 339 422 816,43</b>	<b>230 890 125 867,22</b>

Sumber/*Source*: Badan Pendapatan, Pengelolaan Keuangan dan Aset Daerah Kabupaten Bangka/ *Regional Revenue, Financial and Asset Management Board of Bangka Regency*



**Tabel 2.4.4** **Ketetapan dan Realisasi Pajak Bumi dan Bangunan (PBB) Menurut Sektor di Kabupaten Bangka (rupiah), 2022**  
**Assessment and Realization of Land and Housing Tax by Sector in Bangka Regency, 2022**

Sektor Sector	Ketetapan Assessment	Realisasi Realization
(1)	(2)	(3)
1. Perdesaan/ <i>Rural</i>	2 674 266 495	2 526 895 235
2. Perkotaan/ <i>Urban</i>	7 161 574 008	5 898 617 185
3. Perkebunan/ <i>Plantation</i>	-	-
4. Perhutanan/ <i>Forestry</i>	-	-
5. pertambangan/ <i>Mining</i>	-	-
a. Non Migas/ <i>Non Oil Gas</i>	-	-
b. Migas/ <i>Oil Gas</i>	-	-
<b>Jumlah/Total</b>	<b>9 835 840 503</b>	<b>8 425 512 420</b>

Sumber/Source: Badan Pendapatan, Pengelolaan Keuangan dan Aset Daerah Kabupaten Bangka/ *Regional Revenue, Financial and Asset Management Board of Bangka Regency*

**Tabel**  
**Table** 2.4.5

**Ketetapan Pajak Bumi dan Bangunan Sektor Perkotaan dan Pedesaan Menurut Kecamatan di Kabupaten Bangka (rupiah), 2022**  
**Assessment of Land and Housing Tax of Urban and Rural Sector by Subdistrict in Bangka Regency, 2022**

<b>Kecamatan Subdistrict</b>	<b>Perkotaan Urban</b>	<b>Perdesaan Rural</b>
(1)	(2)	(3)
Mendo Barat	298 319 286	386 946 109
Merawang	1 457 027 518	393 987 642
Puding Besar	140 907 562	281 460 255
Sungailiat	3 749 133 357	-
Pemali	392 101 526	286 007 707
Bakam	-	282 029 502
Belinyu	1 124 084 759	610 444 075
Riau Silip	-	433 391 205
<b>Jumlah/Total</b>	<b>7 161 574 008</b>	<b>2 674 266 495</b>

Sumber/Source: Badan Pendapatan, Pengelolaan Keuangan dan Aset Daerah Kabupaten Bangka/ Regional Revenue, Financial and Asset Management Board of Bangka Regency

**Tabel  
Table 2.4.6**

**Jumlah Wajib Pajak dan Ketetapan Pajak Bumi dan Bangunan Sektor Perdesaan dan Perkotaan Menurut Kecamatan di Kabupaten Bangka (Rupiah), 2022  
The Number of Taxpayer and the Ammount of Assessment of Land and Building Tax of Urban and Rural Sector by Subdistrict in Bangka Regency (Rupiahs), 2022**

<b>Kecamatan Subdistrict</b>	<b>Wajib Pajak Perkotaan Urban Taxpayers</b>	<b>Wajib Pajak Perdesaan Rural Taxpayers</b>	<b>Ketetapan (Rp) Assessment (Rp)</b>
(1)	(2)	(3)	(4)
Mendo Barat	4 342	9 115	685 265 395
Merawang	7 042	5 695	1 851 015 160
Puding Besar	1 802	4 731	422 367 817
Sungailiat	32 527	-	3 749 133 357
Pemali	6 925	4 682	678 109 233
Bakam	-	6 187	282 029 502
Belinyu	9 093	6 032	1 734 528 834
Riau Silip	-	7 393	433 391 205
<b>Jumlah/Total</b>	<b>61 731</b>	<b>43 835</b>	<b>9 835 840 503</b>

Sumber/Source: Badan Pendapatan, Pengelolaan Keuangan dan Aset Daerah Kabupaten Bangka/ Regional Revenue, Financial and Asset Management Board of Bangka Regency

**Tabel**  
**Table** 2.4.7

**Jumlah Objek Pajak dan Ketetapan Pajak Bumi dan Bangunan Menurut Kecamatan di Kabupaten Bangka (Rupiah), 2022**

*The Number of Tax Object and the Ammount of Assessment of Land and Building Tax by Subdistrict in Bangka Regency (Rupiahs), 2022*

Kecamatan Subdistrict	Jumlah Objek Pajak Number of Tax Objects	Ketetapan (Rp) Assessment (Rp)
(1)	(2)	(3)
Mendo Barat	13 457	685 265 395
Merawang	12 737	1 851 015 160
Puding Besar	6 533	422 367 817
Sungailiat	32 527	3 749 133 357
Pemali	11 607	678 109 233
Bakam	6 187	282 029 502
Belinyu	15 125	1 734 528 834
Riau Silip	7 393	433 391 205
<b>Jumlah/Total</b>	<b>105 566</b>	<b>9 835 840 503</b>

Sumber/Source: Badan Pendapatan, Pengelolaan Keuangan dan Aset Daerah Kabupaten Bangka/ Regional Revenue, Financial and Asset Management Board of Bangka Regency

**Tabel**  
**Table 2.4.8**

**Jumlah Bantuan Dana Pembangunan Desa/Kelurahan dan Swadaya Menurut Kecamatan di Kabupaten Bangka (rupiah), 2022**  
**Amount of Rural/Urban Development Assistance and Self-Help Fund by Subdistrict in Bangka Regency (Rupiahs), 2022**

Kecamatan Subdistrict	Sumber Dana (Rp) Sources of Funds (Rp)		
	Bantuan APBD I Assistance Budget	Bantuan APBN Expenditure Budget	Alokasi Dana Desa (ADD) Village Allocation Funds
(1)	(2)	(3)	(4)
Mendo Barat	2 370 194 550	1 365 657 600	1 004 536 950
Merawang	1 892 959 164	999 537 924	893 421 240
Puding Besar	1 595 011 250	1 153 524 750	441 486 500
Sungailiat	215 859 085	167 490 391	48 368 694
Pemali	1 176 047 049	847 923 249	328 123 800
Bakam	2 008 813 685	813 363 850	1 195 449 835
Belinyu	693 686 350	561 252 450	132 433 900
Riau Silip	1 431 029 053	862 812 088	568 216 965
<b>Jumlah/Total</b>	<b>11 383 600 186</b>	<b>6 771 562 302</b>	<b>4 612 037 884</b>

Lanjutan Tabel/*Continued Table* 2.4.8

Kecamatan <i>Subdistrict</i>	Sumber Dana (Rp) <i>Sources of Funds (Rp)</i>	
	Swadaya Masyarakat <i>Self-Help Community</i>	Jumlah <i>Total</i>
(1)	(5)	(6)
Mendo Barat	-	4 740 389 100
Merawang	-	3 785 918 328
Puding Besar	-	3 190 022 500
Sungailiat	-	431 718 170
Pemali	-	2 352 094 098
Bakam	-	4 017 627 370
Belinyu	-	1 387 372 700
Riau Silip	-	2 862 058 106
<b>Jumlah/Total</b>	-	<b>22 767 200 372</b>

Sumber/*Source*: Badan Pendapatan, Pengelolaan Keuangan dan Aset Daerah Kabupaten Bangka/ *Regional Revenue, Financial and Asset Management Board of Bangka Regency*

**Tabel**  
**Table** 2.4.7

**Upah Minimum Kabupaten (UMK) dan Upah Minimum  
Sektoral Kabupaten di Kabupaten Bangka (rupiah), 2021  
dan 2022**  
*Minimum Wage and Sectoral Minimum Wage in Bangka  
Regency (Rupiahs), 2022*

Jenis Upah Wage Types	2021	2022
(1)	(2)	(3)
UMK Kab. Bangka/ Minimum Wage of Bangka Regency	3 230 023.66	3 264 884.00
UMSK Kab. Bangka/ Sectoral Minimum Wage of Bangka Regency	3 230 023.66	3 264 884.00
- Perkebunan, Kehutanan, Pertanian, Perikanan	3 230 023.66	3 264 884.00
- Pertambangan dan Penggalian	3 230 023.66	3 264 884.00
- Konstruksi dan Bangunan	3 230 023.66	3 264 884.00
- Perdagangan Besar, Eceran, Rumah Makan, dan Hotel	3 230 023.66	3 264 884.00
- Angkutan, Pergudangan, dan Komunikasi	3 230 023.66	3 264 884.00
- Listrik dan Gas	3 230 023.66	3 264 884.00
- Asuransi dan Keuangan	3 230 023.66	3 264 884.00
- Jasa Kemasyarakatan	3 230 023.66	3 264 884.00

Sumber/Source: Dinas Tenaga Kerja, Perindustrian, dan Perdagangan Kabupaten Bangka/ Department of Labor, Industry, and Trade of Bangka Regency

# 03

## Penduduk dan Ketenagakerjaan *Population and Employment*

Jumlah Penduduk Kabupaten Bangka, 2022  
*Number of Village, 2022*

# 327 394

Tingkat Pengangguran Terbuka, 2022  
*Unemployment Rate, 2022*

# 5,39%

\*Persentase jumlah pengangguran dibanding penduduk usia kerja (15 tahun keatas)



167 890  
Laki Laki



159 504  
Perempuan

<https://publikasi.kab.bps.go.id>







**PENJELASAN TEKNIS**

1. Sumber utama data kependudukan adalah sensus penduduk yang dilaksanakan setiap sepuluh tahun sekali. Sensus penduduk telah dilaksanakan sebanyak enam kali sejak Indonesia merdeka, yaitu tahun 1961, 1971, 1980, 1990, 2000, dan 2010.

Di dalam sensus penduduk, pencacahan dilakukan terhadap seluruh penduduk yang berdomisili di wilayah teritorial Indonesia termasuk warga negara asing kecuali anggota korps diplomatik negara sahabat beserta keluarganya.

Metode pengumpulan data dalam sensus dilakukan dengan wawancara antara petugas sensus dengan responden dan juga melalui e-sensus. Pencatatan penduduk menggunakan konsep usual residence, yaitu konsep di mana penduduk biasa bertempat tinggal. Bagi penduduk yang bertempat tinggal tetap dicacah di mana mereka biasa tinggal, sedangkan untuk penduduk yang tidak bertempat tinggal tetap dicacah di tempat di mana mereka ditemukan petugas sensus pada malam 'Hari Sensus'. Termasuk penduduk yang tidak bertempat tinggal tetap adalah tuna wisma, awak kapal berbendera Indonesia, penghuni perahu/rumah apung, masyarakat terpencil/terasing, dan pengungsi. Bagi mereka yang mempunyai tempat tinggal tetap dan sedang bepergian ke luar wilayah lebih dari enam bulan, tidak dicacah di tempat tinggalnya, tetapi dicacah di

**TECHNICAL NOTES**

1. The main source of demographic data is population census, which is conducted every ten years. Population Census has been conducted six times since Indonesia's independence: 1961, 1971, 1980, 1990, 2000, and 2010.

*The population census enumerates all residents who domicile in the entire territory of Indonesia including foreign citizens except the diplomatic corps members and their families.*

*The method of data collection in a population census involves interviewing respondents and conducting e-census. Enumeration of the population uses the concept of "usual residence", which is the concept of "places where people usually live". De jure was applied to the permanent residents, while de facto was applied to non-permanent residents. The permanent residents were enumerated in place where they normally live, the non-permanent residents were enumerated where they were found by the enumerators, on the night of 'Census Date'. The non permanent residents include homeless people, ship crew, boat people, remote area community, and internally displaced persons. Those who had permanent residence and had been travelling away from their home for six months or more were not enumerated in their permanent place, but*

tempat tujuannya.

Untuk tahun yang tidak dilaksanakan sensus penduduk, data kependudukan diperoleh dari hasil proyeksi penduduk. Proyeksi penduduk merupakan suatu perhitungan ilmiah yang didasarkan pada asumsi dari komponen-komponen perubahan penduduk, yaitu kelahiran, kematian, dan migrasi. Proyeksi penduduk Indonesia 2010–2035 menggunakan data dasar penduduk hasil SP2010.

2. Penduduk Indonesia adalah semua orang yang berdomisili di wilayah teritorial Indonesia selama 6 bulan atau lebih dan atau mereka yang berdomisili kurang dari 6 bulan tetapi bertujuan menetap.

3. Laju pertumbuhan penduduk adalah angka yang menunjukkan persentase pertambahan penduduk dalam jangka waktu tertentu.

4. Kepadatan penduduk adalah rasio banyaknya penduduk per kilometer persegi.

5. Rasio jenis kelamin adalah perbandingan antara penduduk laki-laki dan penduduk perempuan pada suatu wilayah dan waktu tertentu. Biasanya dinyatakan dengan banyaknya penduduk laki-laki untuk 100 penduduk perempuan.

*in the place where they.*

*For the periods where the population census is not conducted, For the periods where the population census is not conducted, population projection is done to estimate population during those years. The population projection is an estimate based on the demographic components, such as birth, death, and migration. Indonesia's 2010–2035 population projection used the 2010 Population Census as the base population.*

*2. The population of Indonesia are all residents of the entire territory of Indonesia who have stayed for six months or longer, and those who intended to stay more than six months even though their length of stay is less than six months.*

*3. The growth rate of population is the number that show percentage of population growth within a specified period.*

*4. Population density is ratio of population per square kilometer.*

*5. Sex ratio is the ratio of males population to females population in a given area and time, usually expressed as the number of males for every 100 females.*

6. Distribusi penduduk adalah pola persebaran penduduk di suatu wilayah, baik berdasarkan batas-batas geografis maupun berdasarkan batas-batas administrasi pemerintahan.

6. *Population distribution is the pattern of population distribution in an area, either by geographic boundaries or by government administrative boundaries.*

7. Komposisi penduduk adalah pola persebaran penduduk menurut karakteristiknya, contoh: penduduk menurut kelompok umur, penduduk menurut jenis kelamin

7. *Population composition is the pattern of population distribution by its characteristics, example: population by age group, population by sex*

8. Rumah tangga adalah seseorang atau sekelompok orang yang mendiami sebagian atau seluruh bangunan fisik/sensus dan biasanya tinggal bersama serta pengelolaan makan dari satu dapur. Yang dimaksud makan dari satu dapur adalah jika pengurusan kebutuhan sehari-harinya dikelola bersama-sama menjadi satu.

8. *Household is an individual or group of people living in a physical/census building unit or part of it and usually commit on a common provision for food and other essentials of living. Common provision for food means one organising daily needs for all of household members.*

9. Anggota rumah tangga adalah semua orang yang biasanya bertempat tinggal di suatu rumah tangga, baik yang berada di rumah pada waktu pencacahan maupun yang sementara tidak ada.

9. *Household member are those who usually lives in a household regardless of their location at the time of enumeration.*

10. Rata-rata anggota rumah tangga adalah angka yang menunjukkan rata-rata jumlah anggota rumah tangga per rumah tangga.

10. *Average household size is the average number of household members per household.*

11. Penduduk usia kerja adalah penduduk yang berumur 15 tahun ke atas.

11. *Working age population is persons of 15 years and over.*

12. Angkatan kerja adalah penduduk usia kerja (15 tahun ke atas) yang bekerja, punya pekerjaan namun sementara tidak bekerja, dan pengangguran.

*12. Labor force is a working age population (15 years and over) who works, has a job but temporarily does not work, and who is unemployed.*

13. Bekerja adalah kegiatan ekonomi yang dilakukan oleh seseorang dengan maksud memperoleh atau membantu memperoleh pendapatan atau keuntungan dan lamanya bekerja paling sedikit 1 jam secara terus menerus dalam seminggu yang lalu (termasuk pekerja keluarga tanpa upah yang membantu dalam suatu usaha/kegiatan ekonomi).

*13. Working is economic activity conducted by a person and intended to earn income by doing work or helping to do work at least one hour continuously during the reference week (including unpaid family worker/s for any economic activity).*

14. Jumlah jam kerja seluruhnya adalah jumlah jam kerja yang digunakan untuk bekerja (tidak termasuk jam kerja istirahat resmi dan jam kerja yang digunakan untuk hal-hal di luar pekerjaan).

*14. Total working hours is the total hours spent by an employee to perform all jobs (excluding the time used for other activities which are not classified as work).*

15. Lapangan usaha adalah bidang kegiatan dari pekerjaan/tempat bekerja di mana seseorang bekerja. Klasifikasi lapangan usaha mengikuti Klasifikasi Baku Lapangan Usaha Indonesia (KBLI) dalam 1 digit.

*15. Business field is field of a person's activity or establishment. The classification of industries follows the Indonesia Standard Industrial Classification (KBLI) in one digit.*

16. Status pekerjaan adalah kedudukan seseorang dalam unit usaha/kegiatan dalam melakukan pekerjaan.

*16. Employment status is the status of a person at his place of work or establishment where he was employed.*

17. Berusaha sendiri tanpa dibantu orang lain adalah bekerja atau berusaha dengan menanggung risiko secara ekonomis, yaitu dengan tidak kembalinya ongkos produksi yang telah dikeluarkan dalam rangka usahanya tersebut, serta tidak menggunakan pekerja dibayar maupun pekerja tak dibayar, termasuk yang sifat pekerjaannya memerlukan teknologi atau keahlian khusus.

*17. Self-employment without the assistance of others is to work or strive to bear the risk economically, namely by did not returned the production costs that have been incurred in the framework of the business, as well as not using paid workers or unpaid workers, including technical job or skill job.*

18. Berusaha dibantu buruh tidak tetap/buruh tidak dibayar adalah bekerja atau berusaha atas risiko sendiri, dan menggunakan buruh/pekerja tak dibayar dan atau buruh/pekerja tidak tetap.

*18. Employer assisted by temporary workers/unpaid worker is a person who works at his own risk and assisted by temporary worker/unpaid worker.*

19. Berusaha dibantu buruh tetap/buruh dibayar adalah berusaha atas risiko sendiri dan mempekerjakan paling sedikit satu orang buruh/pekerja tetap yang dibayar.

*19. Employer assisted by permanent workers/paid workers is a person who does his business at her/his own risk at least one assisted by paid permanent worker.*

20. Buruh/karyawan/pegawai adalah seseorang yang bekerja pada orang lain atau instansi/kantor/perusahaan secara tetap dengan menerima upah/gaji baik berupa uang maupun barang. Buruh yang tidak mempunyai majikan tetap, tidak digolongkan sebagai buruh/karyawan, tetapi sebagai pekerja bebas. Seseorang dianggap memiliki majikan tetap jika memiliki 1 (satu) majikan (orang/rumah tangga) yang sama dalam sebulan terakhir, khusus pada sektor bangunan batasannya tiga bulan.

*20. Employee is a person who work permanently for other people or institution/office/ company and gains some money/cash or goods as wage/ salary. Labor who have no permanent employer is not categorized as a laborer/ worker/employee but casual worker. A laborers in general is considered to have a permanent employer if he has the same employer during the past month, particularly for building construction sector is 3 months.*

Apabila majikannya instansi/lembaga, boleh lebih dari satu.

*If the employer is an institution, more than 1 (one) employer is allowed.*

21. Pekerja bebas adalah seseorang yang bekerja pada orang lain/majikan/institusi yang tidak tetap (lebih dari 1 majikan dalam sebulan terakhir) di usaha pertanian baik berupa usaha rumah tangga maupun bukan usaha rumah tangga, ataupun di nonpertanian atas dasar balas jasa dengan menerima upah atau imbalan baik berupa uang maupun barang, dan baik dengan sistem pembayaran harian maupun borongan

*21. Casual employee is a person who does not work permanently for other people/employer/ institution (more than 1 employer during the last 1 month) in agricultural sector, either home industry or not home industry, or in non-agricultural sector based on remuneration paid with money or goods, and based on daily or contact payment system.*

22. Pekerja tak dibayar adalah seseorang yang bekerja membantu usaha untuk memperoleh penghasilan/keuntungan yang dilakukan oleh salah seorang anggota rumah tangga atau bukan anggota rumah tangga tanpa mendapat upah/gaji baik berupa uang maupun barang.

*22. Unpaid worker is a person who intended to work without pay either with money or good, in an establishment run by other members of the family, relative or neighbour.*

**ULASAN****DESCRIPTION****3.1 Penduduk**

Jumlah penduduk Kabupaten Bangka hasil proyeksi penduduk tahun 2020 pada tahun 2022 sebesar 334.344 jiwa. Jumlah penduduk laki-laki pada tahun 2022 sebanyak 172.248 jiwa dan penduduk perempuan sebanyak 162.096 jiwa.

Rasio jenis kelamin Kabupaten Bangka pada tahun 2022 adalah 106. Angka ini menggambarkan bahwa jumlah penduduk laki-laki masih mendominasi dibandingkan jumlah penduduk wanita.

**3.2 Ketenagakerjaan**

Jumlah penduduk Kabupaten Bangka usia 15 tahun ke atas atau yang termasuk Penduduk Usia Kerja (PUK) pada tahun 2022 sebanyak 258.286 jiwa (hasil Survei Angkatan Kerja Nasional (SAKERNAS), Agustus 2021). Sebesar 68,80 persen dari PUK termasuk dalam penduduk angkatan kerja (bekerja dan/atau mencari kerja) dan sisanya 31,20 persen adalah penduduk bukan angkatan kerja (sekolah, mengurus rumah tangga, lainnya).

**3.1 Population**

*Population of Bangka Regency in based on Population Census Projection 2022 was recorded 334,344 people. The population in 2022 consist of 172,248 male and 162,096 females.*

*The gender ratio of Population in Bangka Regency in 2022 was 106. This figure illustrates that the total male population still dominates compared to the total female population.*

**3.2 Labor Force**

*In 2022 the number of population age 15 years and over, or working age population, in Bangka Regency was 258,286 persons (based on National Labor Force Survey, August 2022). Among them, 68.80 percent was labor force (works and /looking for job) and the rest, 31.20 percent, was non laborforce (attending school, housekeeping, etc).*



**ULASAN**

Tingkat Partisipasi Angkatan Kerja (TPAK) Kabupaten Bangka tahun 2022 sebesar 68,81 persen artinya sebesar 68,81 persen penduduk usia kerja aktif secara ekonomi. Adapun tingkat pengangguran terbuka untuk Kabupaten Bangka tahun yang sama sebesar 5,39 artinya dari 100 penduduk yang termasuk angkatan kerja, secara rata-rata 5 orang mencari pekerjaan.

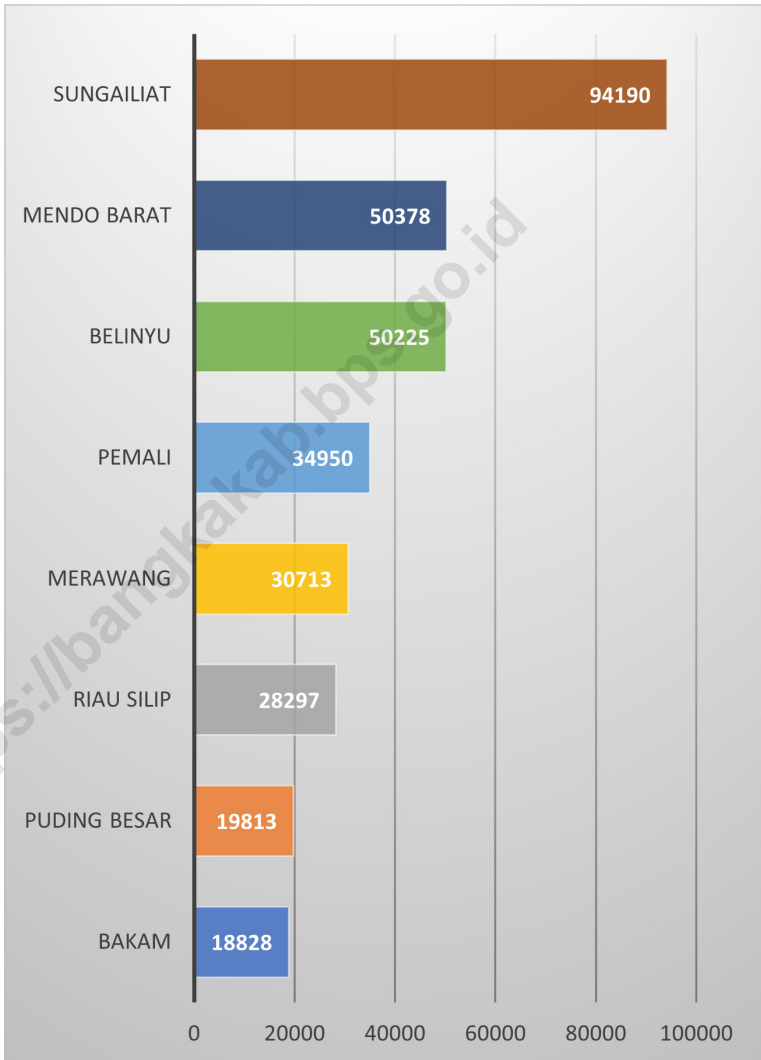
Jika diperhatikan berdasarkan pendidikannya, persentase angkatan kerja terhadap penduduk usia kerja yang paling tinggi berada pada tingkatan pendidikan perguruan tinggi 98,38 %, kemudian SMA 73,58% dan yang paling rendah tingkat SMP 53,18%. Dari jenis Lapangan pekerjaan utama yang dikerjakan 41,37% penduduk bekerja di bidang jasa, 29,96% di bidang industri pengolahan, dan 28,67% di bidang pertanian dan.

**DESCRIPTION**

*Labor Force Participation Rates (LFPRs) of Bangka Regency 2022 was 68.81 percent, which mean 68.81 percent of working age population were economically active. Open Unemployment Rate in Bangka Regency in 2022 was 5.39 percent, which mean among 100 people of economically active, there are 5 people who are looking for work.*

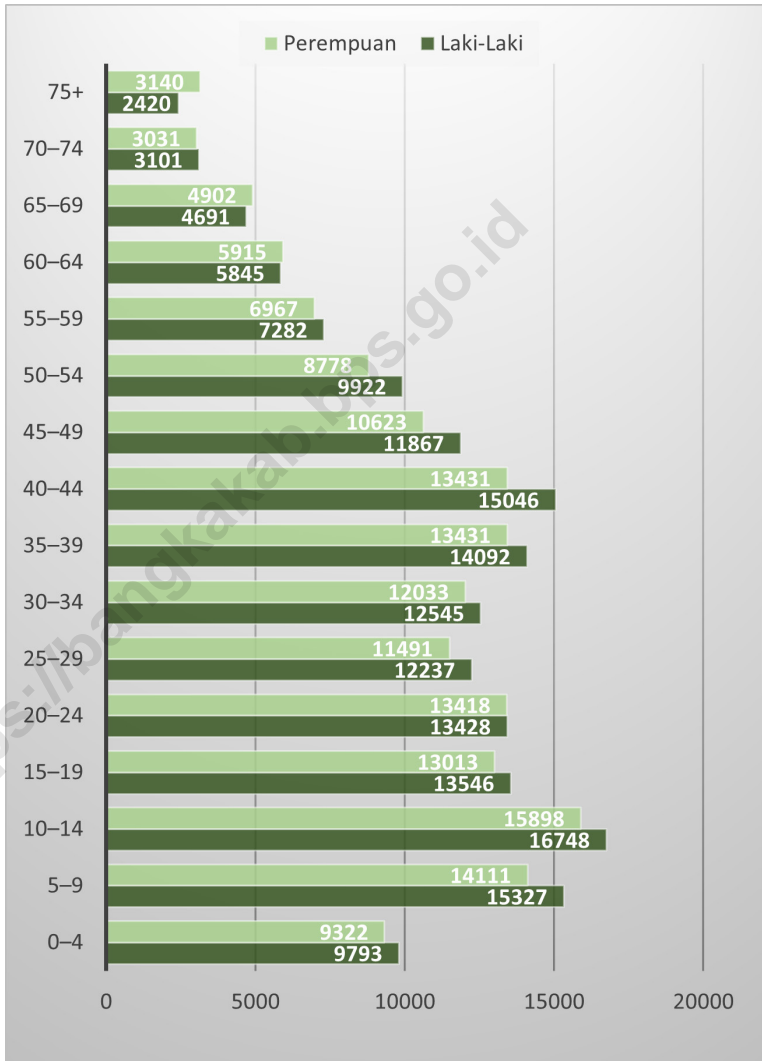
*If we look based on education, the percentage of the workforce to the working age population the highest is at college 98.38%, then senior high school 73.58% and the lowest at junior high school level 53.18%. From the type of main occupation that the people doing, 41.37% people work in the service sector, 28.67% in the manufacturing industry, and 28.67% in agriculture.*

**Gambar 3.1** Jumlah Penduduk Menurut Kecamatan, 2022  
**Figures** **Population of Subdistrict, 2022**



Sumber/Source: Dinas Kependudukan dan Pencatatan Sipil Kabupaten Bangka/ Department of Population and Civil Registration of Bangka Regency

**Gambar 3.2** Jumlah Penduduk Menurut Kecamatan, 2022  
**Figures** **Population of Subdistrict, 2022**



Sumber/Source: Dinas Kependudukan dan Pencatatan Sipil Kabupaten Bangka/ Department of Population and Civil Registration of Bangka Regency

**3.1 PENDUDUK  
POPULATION**

**Tabel 3.1.1 Penduduk, Laju Pertumbuhan Penduduk, Distribusi Persentase Penduduk, Kepadatan Penduduk, Rasio Jenis Kelamin Penduduk Menurut Kecamatan Hasil Proyeksi Sensus Penduduk di Kabupaten Bangka, 2022**  
*Population, Population Growth Rate, Percentage Distribution of Population, Population Density, and Population Sex Ratio by Subdistrict Result of Population Census Projection in Bangka Regency, 2022*

Kecamatan Subdistrict	Penduduk (ribu) Population (thousand)	Laju Pertumbuhan Penduduk per Tahun 2020–2022 (%) Annual Population Growth Rate 2020–2022 (%)
(1)	(2)	(3)
Mendo Barat	52 399	2.48
Merawang	31 354	2.48
Puding Besar	19 900	2.48
Sungailiat	95 183	2.48
Pemali	35 564	2.48
Bakam	19 510	2.47
Belinyu	51 443	2.48
Riau Silip	28 991	2.48
<b>Bangka</b>	<b>334 344</b>	<b>2.48</b>

Lanjutan Tabel/*Continued Table 3.1.1*

Kecamatan <i>Subdistrict</i>	Persentase Penduduk <i>Percentage of Total Population</i>	Kepadatan Penduduk per km <sup>2</sup> <i>Population Density per sq.km</i>
(1)	(4)	(5)
Mendo Barat	15.67	76.42
Merawang	9.38	145.23
Puding Besar	5.95	73.13
Sungailiat	28.47	647.28
Pemali	10.64	253.20
Bakam	5.84	45.77
Belinyu	15.39	99.80
Riau Silip	8.67	46.32
<b>Bangka</b>	<b>100,00</b>	<b>110.39</b>

Lanjutan Tabel/*Continued Table* 3.1.1

Kecamatan <i>Subdistrict</i>	Rasio Jenis Kelamin Penduduk <i>Population Sex Ratio</i>
(1)	(6)
Mendo Barat	109
Merawang	106
Puding Besar	111
Sungailiat	104
Pemali	105
Bakam	112
Belinyu	104
Riau Silip	108
<b>Bangka</b>	<b>106.26</b>

Sumber/*Source*: BPS, Proyeksi Sensus Penduduk/*BPS-Statistics Indonesia, Population Projection*

**Tabel**  
**Table** 3.1.2

**Penduduk, Laju Pertumbuhan Penduduk, Distribusi  
Persentase Penduduk, Kepadatan Penduduk, Rasio Jenis  
Kelamin Penduduk Menurut Kecamatan di Kabupaten  
Bangka, 2022**  
*Population, Population Growth Rate, Percentage  
Distribution of Population, Population Density, and  
Population Sex Ratio by Subdistrict in Bangka Regency,  
2022*

<b>Kecamatan Subdistrict</b>	<b>Penduduk (ribu) Population (thousand)</b>	<b>Laju Pertumbuhan Penduduk per Tahun 2020–2022 (%) Annual Population Growth Rate 2020–2022 (%)</b>
(1)	(2)	(3)
Mendo Barat	50 378	2,71
Merawang	30 713	2,55
Puding Besar	19 813	1,95
Sungailiat	94 190	1,89
Pemali	34 950	2,52
Bakam	18 828	1,86
Belinyu	50 225	1,67
Riau Silip	28 297	1,62
<b>Bangka</b>	<b>327 394</b>	<b>2,09</b>

Lanjutan Tabel/*Continued Table* 3.1.2

<b>Kecamatan Subdistrict</b>	<b>Persentase Penduduk Percentage of Total Population</b>	<b>Kepadatan Penduduk per km<sup>2</sup> Population Density per sq.km</b>
(1)	(4)	(5)
Mendo Barat	15,39	82,00
Merawang	9,38	148,18
Puding Besar	6,05	51,69
Sungailiat	28,77	636,46
Pemali	10,68	273,32
Bakam	5,75	31,72
Belinyu	15,34	67,28
Riau Silip	8,64	54,03
<b>Bangka</b>	<b>100,00</b>	<b>97,89</b>



Lanjutan Tabel/*Continued Table 3.1.2*

Kecamatan <i>Subdistrict</i>	Rasio Jenis Kelamin Penduduk <i>Population Sex Ratio</i>
(1)	(6)
Mendo Barat	108,466
Merawang	104,999
Puding Besar	109,506
Sungailiat	102,803
Pemali	104,231
Bakam	108,182
Belinyu	104,175
Riau Silip	106,563
<b>Bangka</b>	<b>105,258</b>

Sumber/*Source*: Dinas Kependudukan dan Pencatatan Sipil Kabupaten Bangka/ *Department of Population and Civil Registration of Bangka Regency*

**Tabel**  
**Table** 3.1.3

**Jumlah Penduduk Menurut Jenis Kelamin dan Kecamatan Hasil Proyeksi Sensus Penduduk di Kabupaten Bangka, 2022**  
*Population by Sex and Subdistrict Result of Population Census Projection in Bangka Regency, 2022*

Kecamatan Subdistrict	Jenis Kelamin/Sex		
	Laki-Laki Male	Perempuan Female	Jumlah Total
(1)	(2)	(3)	(4)
Mendo Barat	27 367	25 032	52 399
Merawang	16 140	15 214	31 354
Puding Besar	10 470	9 430	19 900
Sungailiat	48 468	46 715	95 183
Pemali	18 177	17 387	35 564
Bakam	10 318	9 192	19 510
Belinyu	26 283	25 160	51 443
Riau Silip	15 025	13 966	28 991
<b>Bangka</b>	<b>172 248</b>	<b>162 096</b>	<b>334 344</b>

Sumber/Source: BPS, Proyeksi Sensus Penduduk/BPS-Statistics Indonesia, Population Projection

**Tabel** 3.1.4 **Jumlah Penduduk Menurut Jenis Kelamin dan Kecamatan di Kabupaten Bangka, 2022**  
**Table** 3.1.4 **Population by Sex and Subdistrict in Bangka Regency, 2022**

Kecamatan Subdistrict	Jenis Kelamin/Sex		Jumlah Total
	Laki-Laki Male	Perempuan Female	
(1)	(2)	(3)	(4)
Mendo Barat	26 212	24 166	50 378
Merawang	15 731	14 982	30 713
Puding Besar	10 356	9 457	19 813
Sungailiat	47 746	46 444	94 190
Pemali	17 837	17 113	34 950
Bakam	9 784	9 044	18 828
Belinyu	25 626	24 599	50 225
Riau Silip	14 598	13 699	28 297
<b>Bangka</b>	<b>167 890</b>	<b>159 504</b>	<b>327 394</b>

Sumber/Source: Dinas Kependudukan dan Pencatatan Sipil Kabupaten Bangka/ Department of Population and Civil Registration of Bangka Regency

**Tabel**  
**Table** 3.1.5

**Jumlah Penduduk Menurut Kelompok Umur dan Jenis Kelamin Hasil Proyeksi Sensus Penduduk di Kabupaten Bangka, 2022**  
*Population by Age Groups and Sex Result of Population Census Projection in Bangka Regency, 2022*

Kelompok Umur <i>Age Groups</i>	Jenis Kelamin/Sex		
	Laki-Laki <i>Male</i>	Perempuan <i>Female</i>	Jumlah <i>Total</i>
(1)	(2)	(3)	(4)
0–4	14 126	13.424	27 550
5–9	13 099	12.759	25 858
10–14	14 186	13.564	27 750
15–19	14 820	13.780	28 600
20–24	14 529	13.807	28 336
25–29	13 734	13.076	26 810
30–34	14 494	13.516	28 010
35–39	14 084	12.709	26 793
40–44	13 210	12.011	25 221
45–49	11 853	10.763	22 616
50–54	10 044	9.056	19 100
55–59	7 914	7.457	15 371
60–64	6 276	6.057	12 333
65–69	4 830	4.698	9 528
70–74	2 913	2.769	5 682
75+	2 136	2.650	4 786
<b>Bangka</b>	<b>172 248</b>	<b>162 096</b>	<b>334 344</b>

Sumber/Source: BPS, Proyeksi Sensus Penduduk/BPS-Statistics Indonesia, Population Projection

**Tabel** 3.1.6 **Jumlah Penduduk Menurut Kelompok Umur dan Jenis Kelamin di Kabupaten Bangka, 2022**  
**Table** 3.1.6 **Population by Age Groups and Sex in Bangka Regency, 2022**

Kelompok Umur Age Groups	Jenis Kelamin/Sex		Jumlah Total
	Laki-Laki Male	Perempuan Female	
(1)	(2)	(3)	(4)
0–4	9 793	9 322	19 115
5–9	15 327	14 111	29 438
10–14	16 748	15 898	32 646
15–19	13 546	13 013	26 559
20–24	13 428	13 418	26 846
25–29	12 237	11 491	23 728
30–34	12 545	12 033	24 578
35–39	14 092	13 431	27 523
40–44	15 046	13 431	28 477
45–49	11 867	10 623	22 490
50–54	9 922	8 778	18 700
55–59	7 282	6 967	14 249
60–64	5 845	5 915	11 760
65–69	4 691	4 902	9 593
70–74	3 101	3 031	6 132
75+	2 420	3 140	5 560
<b>Bangka</b>	<b>167 890</b>	<b>159 504</b>	<b>327 394</b>

Sumber/Source: Dinas Kependudukan dan Pencatatan Sipil Kabupaten Bangka/ Department of Population and Civil Registration of Bangka Regency

**Tabel**  
**Table** 3.1.7

**Jumlah Penduduk Menurut Umur dan Jenis Kelamin di Kabupaten Bangka, 2022 (Umur Tunggal)**  
*Population by Age and Sex in Bangka Regency, 2022 (Single Year)*

Kelompok Umur <i>Age Groups</i>	Jenis Kelamin/Sex		
	Laki-Laki <i>Male</i>	Perempuan <i>Female</i>	Jumlah <i>Total</i>
(1)	(2)	(3)	(4)
00-01	1 913	1 718	3 631
01-02	2 429	2 327	4 756
02-03	2 526	2 567	5 093
03-04	2 925	2 710	5 635
04-05	2 949	2 713	5 662
05-06	2 900	2 657	5 557
06-07	3 035	2 744	5 779
07-08	3 157	2 852	6 009
08-09	3 286	3 145	6 431
09-10	3 475	3 176	6 651
10-11	3 488	3 267	6 755
11-12	3 490	3 290	6 780
12-13	3 076	3 053	6 129
13-14	3 219	3 112	6 331
14-15	3 151	2 939	6 090
15-16	3 367	2 986	6 353
16-17	3 116	2 969	6 085
17-18	1 563	1 615	3 178
18-19	2 349	2 504	4 853
19-20	2 655	2 688	5 343

Lanjutan Tabel/Continued Table 3.1.4

Kelompok Umur Age Groups	Jenis Kelamin/Sex		
	Laki-Laki Male	Perempuan Female	Jumlah Total
(1)	(2)	(3)	(4)
20-21	2 738	2 715	5 453
21-22	2 633	2 627	5 260
22-23	2 836	2 818	5 654
23-24	2 566	2 570	5 136
24-25	2 541	2 417	4 958
25-26	2 503	2 352	4 855
26-27	2 495	2 261	4 756
27-28	2 412	2 284	4 696
28-29	2 286	2 177	4 463
29-30	2 210	2 108	4 318
30-31	2 407	2 363	4 770
31-32	2 358	2 350	4 708
32-33	2 694	2 574	5 268
33-34	2 876	2 638	5 514
34-35	2 857	2 796	5 653
35-36	2 861	2 792	5 653
36-37	2 834	2 703	5 537
37-38	2 734	2 543	5 277
38-39	2 806	2 597	5 403
39-40	2 944	2 618	5 562

Lanjutan Tabel/*Continued Table* 3.1.4

Kelompok Umur <i>Age Groups</i>	Jenis Kelamin/ <i>Sex</i>		
	Laki-Laki <i>Male</i>	Perempuan <i>Female</i>	Jumlah <i>Total</i>
(1)	(2)	(3)	(4)
40-41	3 243	2 937	6 180
41-42	2 763	2 418	5 181
42-43	3 196	2 846	6 042
43-44	2 900	2 612	5 512
44-45	2 474	2 221	4 695
45-46	2 494	2 176	4 670
46-47	2 387	2 062	4 449
47-48	2 318	2 228	4 546
48-49	2 194	1 936	4 130
49-50	2 120	1 933	4 053
50-51	2 121	1 917	4 038
51-52	1 679	1 511	3 190
52-53	2 049	1 837	3 886
53-54	1 953	1 580	3 533
54-55	1 609	1 547	3 156
55-56	1 451	1 407	2 858
56-57	1 300	1 236	2 536
57-58	1 577	1 488	3 065
58-59	1 345	1 289	2 634
>59	16 057	16 988	33 045
<b>Bangka</b>	<b>167 890</b>	<b>159 504</b>	<b>327 394</b>

Sumber/*Source*: Dinas Kependudukan dan Pencatatan Sipil Kabupaten Bangka/ *Department of Population and Civil Registration of Bangka Regency*



**Tabel**  
**Table** 3.1.8**Jumlah Penduduk Kecamatan Mendo Barat Menurut  
Kelompok Umur dan Jenis Kelamin, 2022**  
*Population of Mendo Barat Subdistrict by Age Group and  
Sex, 2022*

Kelompok Umur <i>Age Groups</i>	Jenis Kelamin/ <i>Sex</i>		
	Laki-Laki <i>Male</i>	Perempuan <i>Female</i>	Jumlah <i>Total</i>
(1)	(2)	(3)	(4)
0–4	1 715	1 608	3 323
5–9	2 507	2 400	4 907
10–14	2 723	2 506	5 229
15–19	2 107	2 074	4 181
20–24	2 271	2 230	4 501
25–29	2 237	2 061	4 298
30–34	2 202	1 941	4 143
35–39	2 339	1 989	4 328
40–44	2 109	1 814	3 923
45–49	1 639	1 459	3 008
50–54	1 392	1 272	2 664
55–59	1 097	964	2 061
60–64	780	704	1 484
65–69	526	493	1 019
70–74	296	279	575
75+	272	372	644
<b>Jumlah/Total</b>	<b>26 212</b>	<b>24 166</b>	<b>50 378</b>

Sumber/Source: Dinas Kependudukan dan Pencatatan Sipil Kabupaten Bangka/ *Department of Population and Civil Registration of Bangka Regency*

**Tabel 3.1.9** Jumlah Penduduk Kecamatan Merawang Menurut Kelompok Umur dan Jenis Kelamin, 2022  
*Population of Merawang Subdistrict by Age Group and Sex, 2022*

Kelompok Umur <i>Age Groups</i>	Jenis Kelamin/ <i>Sex</i>		
	Laki-Laki <i>Male</i>	Perempuan <i>Female</i>	Jumlah <i>Total</i>
(1)	(2)	(3)	(4)
0–4	997	895	1 892
5–9	1 412	1 293	2 705
10–14	1 663	1 485	3 148
15–19	1 256	1 187	2 443
20–24	1 219	1 308	2 527
25–29	1 091	1 129	2 220
30–34	1 191	1 203	2 394
35–39	1 392	1 310	2 702
40–44	1 448	1 221	2 669
45–49	1 084	914	1 998
50–54	833	790	1 623
55–59	644	655	1 299
60–64	558	544	1 102
65–69	418	483	901
70–74	295	270	565
75+	230	295	525
<b>Jumlah/Total</b>	<b>15 731</b>	<b>14 982</b>	<b>30 713</b>

Sumber/*Source*: Dinas Kependudukan dan Pencatatan Sipil Kabupaten Bangka/ *Department of Population and Civil Registration of Bangka Regency*

**Tabel** 3.1.10 **Jumlah Penduduk Kecamatan Puding Besar Menurut Kelompok Umur dan Jenis Kelamin, 2022**  
**Table** 3.1.10 **Population of Puding Besar Subdistrict by Age Group and Sex, 2022**

Kelompok Umur Age Groups	Jenis Kelamin/Sex		
	Laki-Laki Male	Perempuan Female	Jumlah Total
(1)	(2)	(3)	(4)
0–4	650	631	1 281
5–9	1 104	907	2 011
10–14	949	952	1 901
15–19	736	760	1 496
20–24	856	834	1 690
25–29	811	751	1 562
30–34	873	742	1 615
35–39	954	784	1 738
40–44	894	785	1 679
45–49	707	599	1 306
50–54	558	482	1 040
55–59	389	381	770
60–64	370	332	702
65–69	242	236	478
70–74	145	122	267
75+	118	159	277
<b>Jumlah/Total</b>	<b>10 356</b>	<b>9 457</b>	<b>19 813</b>

Sumber/Source: Dinas Kependudukan dan Pencatatan Sipil Kabupaten Bangka/ Department of Population and Civil Registration of Bangka Regency

**Tabel**  
**Table** 3.1.11

**Jumlah Penduduk Kecamatan Sungailiat Menurut  
Kelompok Umur dan Jenis Kelamin, 2022**  
*Population of Sungailiat Subdistrict by Age Group and Sex,  
2022*

Kelompok Umur <i>Age Groups</i>	Jenis Kelamin/ <i>Sex</i>		
	Laki-Laki <i>Male</i>	Perempuan <i>Female</i>	Jumlah <i>Total</i>
(1)	(2)	(3)	(4)
0–4	2 775	2 606	5 381
5–9	4 191	3 811	8 002
10–14	4 644	4 411	9 055
15–19	3 320	3 669	7 589
20–24	3 832	3 791	7 623
25–29	3 392	3 137	6 529
30–34	3 405	3 400	6 805
35–39	3 747	3 808	7 555
40–44	4 251	3 984	8 235
45–49	3 409	3 275	6 684
50–54	2 949	2 686	5 635
55–59	2 121	2 154	4 275
60–64	1 802	1 985	3 787
65–69	1 511	1 620	3 131
70–74	1 004	1 066	2 070
75+	793	1 041	1 834
<b>Jumlah/Total</b>	<b>47 746</b>	<b>46 444</b>	<b>94 190</b>

Sumber/*Source*: Dinas Kependudukan dan Pencatatan Sipil Kabupaten Bangka/ *Department of Population and Civil Registration of Bangka Regency*

**Tabel** 3.1.12 **Jumlah Penduduk Kecamatan Pemali Menurut Kelompok Umur dan Jenis Kelamin, 2022**  
**Table** 3.1.12 **Population of Pemali Subdistrict by Age Group and Sex, 2022**

Kelompok Umur Age Groups	Jenis Kelamin/Sex		
	Laki-Laki Male	Perempuan Female	Jumlah Total
(1)	(2)	(3)	(4)
0–4	1 064	1 047	2 111
5–9	1 680	1 535	3 215
10–14	1 874	1 750	3 624
15–19	1 504	1 438	2 942
20–24	1 354	1 291	2 645
25–29	1 191	1 148	2 339
30–34	1 220	1 330	2 550
35–39	1 507	1 578	3 085
40–44	1 725	1 634	3 359
45–49	1 403	1 223	2 626
50–54	1 059	916	1 975
55–59	714	631	1 345
60–64	534	566	1 100
65–69	481	494	975
70–74	320	289	609
75+	207	243	450
<b>Jumlah/Total</b>	<b>17 837</b>	<b>17 113</b>	<b>34 950</b>

Sumber/Source: Dinas Kependudukan dan Pencatatan Sipil Kabupaten Bangka/ Department of Population and Civil Registration of Bangka Regency

**Tabel**  
**Table** 3.1.13

**Jumlah Penduduk Kecamatan Bakam Menurut Kelompok Umur dan Jenis Kelamin, 2022**  
*Population of Bakam Subdistrict by Age Group and Sex, 2022*

Kelompok Umur <i>Age Groups</i>	Jenis Kelamin/ <i>Sex</i>		
	Laki-Laki <i>Male</i>	Perempuan <i>Female</i>	Jumlah <i>Total</i>
(1)	(2)	(3)	(4)
0-4	613	604	1 217
5-9	877	879	1 756
10-14	933	908	1 841
15-19	777	707	1 484
20-24	754	798	1 552
25-29	749	697	1 446
30-34	802	693	1 495
35-39	894	816	1 710
40-44	883	736	1 619
45-49	669	603	1 272
50-54	570	445	1 015
55-59	430	416	846
60-64	341	289	630
65-69	213	182	395
70-74	149	131	280
75+	130	140	270
<b>Jumlah/Total</b>	<b>9 784</b>	<b>9 044</b>	<b>18 828</b>

Sumber/*Source*: Dinas Kependudukan dan Pencatatan Sipil Kabupaten Bangka/ *Department of Population and Civil Registration of Bangka Regency*

**Tabel** 3.1.14 **Jumlah Penduduk Kecamatan Belinyu Menurut Kelompok Umur dan Jenis Kelamin, 2022**  
**Table** 3.1.14 **Population of Belinyu Subdistrict by Age Group and Sex, 2022**

Kelompok Umur Age Groups	Jenis Kelamin/Sex		
	Laki-Laki Male	Perempuan Female	Jumlah Total
(1)	(2)	(3)	(4)
0–4	1 199	1 172	2 371
5–9	2 215	2 073	4 288
10–14	2 529	2 432	4 961
15–19	2 050	1 996	4 046
20–24	2 045	2 040	4 085
25–29	1 723	1 611	3 334
30–34	1 763	1 685	3 448
35–39	1 989	1 937	3 926
40–44	2 361	2 088	4 449
45–49	1 882	1 623	3 505
50–54	1 653	1 396	3 049
55–59	1 206	1 163	2 369
60–64	974	1 076	2 050
65–69	928	1 035	1 963
70–74	648	638	1 286
75+	461	634	1 095
<b>Jumlah/Total</b>	<b>25 626</b>	<b>24 599</b>	<b>50 225</b>

Sumber/Source: Dinas Kependudukan dan Pencatatan Sipil Kabupaten Bangka/ Department of Population and Civil Registration of Bangka Regency

**Tabel**  
**Table** 3.1.15

**Jumlah Penduduk Kecamatan Riau Silip Menurut  
Kelompok Umur dan Jenis Kelamin, 2022**  
*Population of Riau Silip Subdistrict by Age Group and Sex,  
2022*

Kelompok Umur <i>Age Groups</i>	Jenis Kelamin/ <i>Sex</i>		
	Laki-Laki <i>Male</i>	Perempuan <i>Female</i>	Jumlah <i>Total</i>
(1)	(2)	(3)	(4)
0-4	780	759	1 539
5-9	1 341	1 213	2 554
10-14	1 433	1 454	2 887
15-19	1 196	1 182	2 378
20-24	1 097	1 126	2 223
25-29	1 043	957	2 000
30-34	1 089	1 039	2 128
35-39	1 270	1 209	2 479
40-44	1 375	1 169	2 544
45-49	1 074	927	2 001
50-54	908	791	1 699
55-59	681	603	1 284
60-64	486	419	905
65-69	372	359	731
70-74	244	236	480
75+	209	256	465
<b>Jumlah/Total</b>	<b>14 598</b>	<b>13 699</b>	<b>28 297</b>

Sumber/*Source*: Dinas Kependudukan dan Pencatatan Sipil Kabupaten Bangka/ *Department of Population and Civil Registration of Bangka Regency*



### 3.2 KETENAGAKERJAAN EMPLOYMENT

**Tabel** 3.2.1 **Jumlah Penduduk Berumur 15 Tahun Keatas Menurut Jenis Kegiatan Selama Seminggu yang Lalu dan Jenis Kelamin di Kabupaten Bangka, 2022**  
*Population Aged 15 Years and Over by Type of Activity During The Previous Week and Sex in Bangka Regency, 2022*

Kegiatan Utama <i>Main Activity</i>	Jenis Kelamin/Sex		
	Laki-Laki <i>Male</i>	Perempuan <i>Female</i>	Laki-Laki+ Perempuan <i>Male+Female</i>
(1)	(2)	(3)	(4)
<b>I. Angkatan Kerja/<i>Economically Active</i></b>			
1. Bekerja/ <i>Working</i>	113 137	55 000	168 137
2. Pengangguran Terbuka/ <i>Unemployment</i>	4 014	5 572	9 586
<b>II. Bukan Angkatan Kerja/<i>Not Economically Active</i></b>			
1. Sekolah/ <i>Attending School</i>	7 137	9 553	16 690
2. Mengurus Rumah Tangga/ <i>Housekeeping</i>	5 803	51 477	57 280
3. Lainnya/ <i>Others</i>	3 632	2 961	6 593
<b>Jumlah/<i>Total</i></b>	<b>133 723</b>	<b>124 563</b>	<b>258 286</b>

Catatan/*Note*:

Sumber/*Source*: BPS, Survei Angkatan Kerja Nasional (Sakernas) Agustus/BPS-Statistics Indonesia, August National Labor Force Survey

**Tabel**  
**Table** 3.2.2

**Penduduk Berumur 15 Tahun ke Atas Menurut Pendidikan Tertinggi yang Ditamatkan dan Jenis Kegiatan Selama Seminggu yang Lalu di Kabupaten Bangka, 2022**  
*Population 15 Years of Age and Over by Educational Attainment and Type of Activity During the Previous Week in Bangka Regency, 2022*

Pendidikan Tertinggi yang Ditamatkan <sup>1</sup> <i>Educational Attainment<sup>1</sup></i>	Angkatan Kerja/ <i>Economically Active</i>				Jumlah Angkatan Kerja <i>Total of Economically Active</i>	Persentase Bekerja terhadap Angkatan Kerja <i>Percentage of Working to Economically Active</i>
	Bekerja <i>Working</i>	Pengangguran <sup>2</sup> <i>Unemployment<sup>2</sup></i>		Jumlah <i>Working</i>		
		Pernah Bekerja <i>Ever Worked</i>	Tidak Pernah Bekerja <i>Never Worked</i>			
(1)	(2)	(3)	(4)	(5)	(6)	(7)
0	67 174	3 291	951	4 242	71 416	94,06
1	23 143	894	886	1 780	24 923	92,86
2	56 832	1 750	1 429	3 179	60 011	94,70
3	20 988	385	0	385	21 373	98,20
<b>Jumlah/Total</b>	<b>168 137</b>	<b>6 320</b>	<b>3 266</b>	<b>9 586</b>	<b>177 723</b>	<b>94,61</b>

Lanjutan Tabel/Continued Table 3.2.2

Pendidikan Tertinggi yang Ditamatkan <sup>1</sup> <i>Educational Attainment<sup>1</sup></i>	Bukan Angkatan Kerja <i>Not Economically Active</i>			Jumlah Bukan Angkatan Kerja <i>Total Not Economically Active</i>	Jumlah Total	Persentase Angkatan Kerja terhadap Penduduk Usia Kerja <i>Percentage of Economically Active to Working Age Population</i>
	Sekolah <i>School</i>	Mengurus Rumah Tangga <i>Housekeeping</i>	Lainnya <i>Others</i>			
(1)	(8)	(9)	(10)	(11)	(12)	(13)
0	1 336	29 902	4 325	35 563	106 979	66,76
1	11 605	9 929	408	21 942	46 865	53,18
2	3 749	15 935	1 860	21 544	81 555	73,58
3	0	1 514	0	1 514	22 887	93,38
<b>Jumlah/Total</b>	<b>16 690</b>	<b>57 280</b>	<b>6 593</b>	<b>80 563</b>	<b>258 286</b>	<b>68,81</b>

Catatan/Note: <sup>1</sup> 0. ≤ Sekolah Dasar (SD)/≤ *Primary School*  
 1. Sekolah Menengah Pertama/*Junior High School*  
 2. Sekolah Menengah Atas/*Senior High School*  
 3. Perguruan Tinggi/*Collage*

<sup>2</sup> 1. Mencari pekerjaan/*Looking for work*  
 2. Mempersiapkan usaha/*Establishing a new business/firm*  
 3. Merasa tidak mungkin mendapat pekerjaan/*Feeling hopeless in looking for work (discouraged job seekers)*  
 4. Sudah punya pekerjaan tetapi belum mulai bekerja/*Having job already but not starting to work yet*

Sumber/Source: BPS, Survei Angkatan Kerja Nasional (Sakernas) Agustus/BPS-Statistics Indonesia, August National Labor Force Survey

**Tabel**  
**Table** 3.2.3

**Penduduk Berumur 15 Tahun Ke Atas yang Bekerja Selama Seminggu yang Lalu Menurut Status Pekerjaan Utama dan Jenis Kelamin di Kabupaten Bangka, 2022**  
*Population 15 Years of Age and Over who Worked During The Previous Week by Main Employment Status and Sex in Bangka Regency, 2022*

<b>Status Pekerjaan Utama</b> <i>Main Employment Status</i>	<b>Laki-Laki</b> <i>Male</i>	<b>Perempuan</b> <i>Female</i>	<b>Jumlah</b> <i>Total</i>
(1)	(2)	(3)	(4)
Berusaha sendiri <i>Own account worker</i>	31 969	14 276	46 245
Berusaha dibantu buruh tidak tetap/buruh tidak dibayar <i>Employer assisted by temporary worker/unpaid worker</i>	12 231	5 501	17 732
Berusaha dibantu buruh tetap/buruh dibayar <i>Employer assisted by permanent worker/paid worker</i>	6 676	1 878	8 554
Buruh/Karyawan/Pegawai/ <i>Employee</i>	51 626	21 000	72 626
Pekerja bebas <i>Casual worker</i>	6940	1 831	14 209
Pekerja keluarga/tak dibayar <i>Family worker/unpaid worker</i>	3 695	10 514	168 137
<b>Jumlah/Total</b>	<b>113 137</b>	<b>55 000</b>	<b>168 137</b>

Sumber/Source: BPS, Survei Angkatan Kerja Nasional (Sakernas) Agustus/BPS-Statistics Indonesia, August National Labor Force Survey

**Tabel**  
**Table** 3.2.4

**Penduduk Berumur 15 Tahun Ke Atas yang Bekerja Selama Seminggu yang Lalu Menurut Status Pekerjaan Utama dan Lapangan Pekerjaan Utama di Kabupaten Bangka, 2022**  
*Population 15 Years of Age and Over who Worked During The Previous Week by Main Employment Status and Main Industry in Bangka Regency, 2022*

Status Pekerjaan Utama <i>Main Employment Status</i>	Lapangan Pekerjaan Utama <sup>1</sup> <i>Main Industry<sup>1</sup></i>			Jumlah <i>Total</i>
	1	2	3	
(1)	(2)	(3)	(4)	(5)
Berusaha sendiri <i>Own account worker</i>	15 907	17 037	13 301	46 245
Berusaha dibantu buruh tidak tetap/ buruh tidak dibayar <i>Employer assisted by temporary worker/ unpaid worker</i>	7 515	2 869	7 348	17 732
Berusaha dibantu buruh tetap/buruh dibayar <i>Employer assisted by permanent worker/ paid worker</i>	2 015	3 534	3 005	8 554
Buruh/Karyawan/Pegawai/ <i>Employee</i>	11 871	23 108	37 647	72 626
Pekerja bebas <i>Casual worker</i>	4 581	2 287	1 903	8 771
Pekerja keluarga/tak dibayar <i>Family worker/unpaid worker</i>	6 313	1 541	6 355	14 209
<b>Jumlah/Total</b>	<b>48 202</b>	<b>50 376</b>	<b>69 559</b>	<b>168 137</b>

Catatan/Note: <sup>1</sup> 1. Pertanian/Agriculture  
2. Industri Pengolahan/Manufacturing Industry  
3. Jasa/Services

Sumber/Source: BPS, Survei Angkatan Kerja Nasional (Sakernas) Agustus/BPS-Statistics Indonesia, August National Labor Force Survey

**Tabel**  
**Table** 3.2.5

**Penduduk Berumur 15 Tahun Ke Atas yang Bekerja Selama Seminggu yang Lalu Menurut Jumlah Jam Kerja pada Pekerjaan Utama dan Lapangan Pekerjaan Utama di Kabupaten Bangka, 2022**  
*Population 15 Years of Age and Over who Worked During The Previous Week by Total Working Hours on Main Job and Main Industry in Bangka Regency, 2022*

Jumlah Jam Kerja pada Pekerjaan Utama <i>Total Working Hours on Main Job</i>	Lapangan Pekerjaan Utama <sup>1</sup> <i>Main Industry<sup>1</sup></i>			Jumlah Total
	1	2	3	
(1)	(2)	(3)	(4)	(5)
0 <sup>2</sup>	884	1 991	240	3 115
1-14	4 787	2 709	6 763	14 259
15-54	19 468	11 172	16 500	47 140
>35	23 063	34 504	46 056	103 623
<b>Jumlah/Total</b>	<b>48 202</b>	<b>50 376</b>	<b>69 559</b>	<b>168 137</b>

Catatan/Note: <sup>1</sup> 1. Pertanian/Agriculture  
2. Industri Pengolahan/Manufacturing Industry  
3. Jasa/Services  
<sup>2</sup> Sementara Tidak Bekerja/Temporarily Not Working

Sumber/Source: BPS, Survei Angkatan Kerja Nasional (Sakernas) Agustus/BPS-Statistics Indonesia, August National Labor Force Survey

**Tabel**  
**Table** 3.2.6

**Penduduk Berumur 15 Tahun Ke Atas yang Bekerja Selama Seminggu yang Lalu Menurut Jumlah Jam Kerja pada Pekerjaan Utama dan Lapangan Pekerjaan Utama di Kabupaten Bangka, 2022**  
**Population 15 Years of Age and Over who Worked During The Previous Week by Total Working Hours on Main Job and Main Industry in Bangka Regency, 2022**

Lapangan Pekerjaan Utama <sup>1</sup> Main Industry <sup>1</sup>	Pendidikan Tertinggi yang Damatkan Educational Attainment				Jumlah Total
	≤ SD ≤ Elementary School	SMP Junior High School	SMA Senior High School	Perguruan Tinggi College	
(1)	(2)	(3)	(4)	(5)	(6)
1	29 866	5 956	11 163	1 217	48 202
2	23 242	8 913	16 181	2 040	50 376
3	14 066	8 274	29 488	17 731	69 559
<b>Jumlah/Total</b>	<b>67 174</b>	<b>22 143</b>	<b>56 832</b>	<b>20 988</b>	<b>168 137</b>

Catatan/Note: <sup>1</sup> 1. Pertanian/Agriculture  
 2. Industri Pengolahan/Manufacturing Industry  
 3. Jasa/Services

Sumber/Source: BPS, Survei Angkatan Kerja Nasional (Sakernas) Agustus/BPS-Statistics Indonesia, August National Labor Force Survey

**Tabel**  
**Table** 3.2.7

**Penduduk Berumur 15 Tahun ke Atas Menurut Kelompok Umur dan Jenis Kegiatan Selama Seminggu Terakhir di Kabupaten Bangka, 2022**  
*Population 15 Years of Age and Over by Age Group and Type of Activity During the Previous Week in Bangka Regency, 2022*

Kelompok Umur <i>Age Group</i>	Angkatan Kerja <i>Economically Active</i>				Jumlah Angkatan Kerja <i>Total of Economically Active</i>	Persentase Bekerja Terhadap Angkatan Kerja <i>Working to Economically Active</i>
	Bekerja <i>Working</i>	Pengangguran <sup>1</sup> <i>Unemployed<sup>1</sup></i>	Pernah Bekerja Ever Worked	Tidak Pernah Bekerja Never Worked		
(1)	(2)	(3)	(4)	(5)	(6)	(7)
15-19	7 815	438	1 540	1 978	9 793	79,80
20-24	17 254	0	467	467	17 721	97,36
25-29	21 264	600	310	910	22 174	95,90
30-34	18 823	776	0	776	19 599	96,04
35-39	20 448	609	346	955	21 403	95,54
40-44	19 902	1 073	0	1 073	20 975	94,88
45-49	17 347	621	127	748	18 095	95,87
50-54	17 275	569	272	841	18 116	95,36
55-59	12 534	850	204	1 054	13 588	92,24
60+	15 475	784	0	784	16 259	95,18
<b>Jumlah/Total</b>	<b>168 137</b>	<b>6 320</b>	<b>3 266</b>	<b>9 586</b>	<b>177 723</b>	<b>94,61</b>



Lanjutan Tabel/Continued Table 3.2.7

Kelompok Umur Age Group	Bukan Angkatan Kerja Not Economically Active			Jumlah Bukan Angkatan Kerja Total of Non-Economically Active	Jumlah Total	Persentase Bekerja Terhadap Angkatan Kerja Working to Economically Active
	Sekolah Attending School	Mengurus Rumah Tangga House Keeping	Lainnya Others			
(1)	(8)	(9)	(10)	(11)	(12)	(13)
15-19	14 849	1 856	703	17 408	27 201	36,00
20-24	1 841	7 453	359	9 653	27 374	64,74
25-29	0	4 084	445	4 529	26 703	83,04
30-34	0	6 720	205	6 925	26 524	73,89
35-39	0	5 001	117	5 118	26 521	80,70
40-44	0	3 825	291	4 116	25 091	83,60
45-49	0	5 020	144	5 164	23 259	77,80
50-54	0	3 072	548	3 620	21 736	83,35
55-59	0	4 641	329	4 970	18 558	73,22
60+	0	15 608	3 452	19 060	35 319	46,03
<b>Jumlah/Total</b>	<b>16 690</b>	<b>57 280</b>	<b>6 593</b>	<b>80 563</b>	<b>258 286</b>	<b>68,81</b>

Catatan/Note: <sup>1</sup> 1. Mencari pekerjaan/Looking for work  
 2. Mempersiapkan usaha/Establishing a new business/firm  
 3. Merasa tidak mungkin mendapat pekerjaan/Feeling hopeless in looking for work (discouraged job seekers)  
 4. Sudah punya pekerjaan tapi belum mulai bekerja/Having job already but not starting work yet

Sumber/Source: BPS, Survei Angkatan Kerja Nasional (Sakernas) Agustus/BPS-Statistics Indonesia, August National Labor Force Survey

**Tabel** 3.2.8  
**Table**

**Penduduk Berumur 15 Tahun ke Atas yang Bekerja Selama Seminggu yang Lalu Menurut Kelompok Umur dan Jumlah Jam Kerja Seluruhnya di Kabupaten Bangka, 2022**

*Population 15 Years of Age and Over who Worked During The Previous Week by Age Group and Total Working Hours in Bangka Regency, 2022*

Kelompok Umur Age Groups	Jumlah Jam Kerja Seluruhnya (Jam) Total Working Hours (Hours)			
	0 <sup>1</sup>	1-14	15-34	35+
(1)	(2)	(3)	(4)	(5)
15-19	277	618	2 626	4 294
20-24	0	1 014	2 903	13 337
25-29	405	1 857	4 382	14 620
30-34	267	2 422	3 378	12 756
35-39	0	1 300	3 708	15 440
40-44	462	1 212	5 714	12 514
45-49	316	1 064	4 427	11 540
50-54	391	1 271	4 791	10 822
55-59	324	465	4 157	7 588
60+	673	1 730	5 679	7 393
<b>Jumlah/Total</b>	<b>3 115</b>	<b>12 953</b>	<b>41 765</b>	<b>110 304</b>

Catatan/Note: <sup>1</sup> Sementara tidak bekerja/Temporarily not working

Sumber/Source: BPS, Survei Angkatan Kerja Nasional (Sakernas) Agustus/BPS-Statistics Indonesia, August National Labor Force Survey

**Tabel**  
**Table** 3.2.9

**Penduduk Berumur 15 Tahun Ke Atas yang Bekerja Selama Seminggu yang Lalu Menurut Status Pekerjaan Utama dan Pendidikan Tertinggi yang ditamatkan di Kabupaten Bangka, 2022**  
**Population 15 Years of Age and Over who Worked During The Previous Week by Main Employment Status and Educational Attainment in Bangka Regency, 2022**

<b>Status Pekerjaan Utama</b> <i>Main Employment Status</i>	<b>≤ SD</b> <i>≤ Elementary School</i>	<b>SMP</b> <i>Junior High School</i>	<b>SMA</b> <i>Senior High School</i>	<b>Perguruan Tinggi</b> <i>College</i>	<b>Jumlah Total</b>
(1)	(2)	(3)	(4)	(5)	(6)
Berusaha sendiri <i>Own account worker</i>	25 493	6 902	11 461	2 389	46 245
Berusaha dibantu buruh tidak tetap/buruh tidak dibayar <i>Employer assisted by temporary worker/unpaid worker</i>	8 934	2 769	4 570	1 459	17 732
Berusaha dibantu buruh tetap/buruh dibayar <i>Employer assisted by permanent worker/paid worker</i>	2 802	765	4 060	927	8 554
Buruh/Karyawan/Pegawai/ <i>Employee</i>	17 505	9 701	29 773	15 647	72 626
Pekerja bebas <i>Casual worker</i>	5 554	477	2 560	180	8 771
Pekerja keluarga/tak dibayar <i>Family worker/unpaid worker</i>	6 886	2 529	4 408	386	14 209
<b>Jumlah/Total</b>	<b>67 174</b>	<b>23143</b>	<b>56 832</b>	<b>20 988</b>	<b>168 137</b>

Sumber/Source: BPS, Survei Angkatan Kerja Nasional (Sakernas) Agustus/BPS-Statistics Indonesia, August National Labor Force Survey

**Tabel**  
**Table** 3.2.10

**Tingkat Pengangguran Terbuka (TPT) dan Tingkat Partisipasi Angkatan Kerja (TPAK) di Kabupaten Bangka, 2019-2022**  
**Unemployment Rate (UR) and Labor Force Participation Rate (LFPR) in Bangka Regency, 2022**

Indikator Indicator	Tahun/Year			
	2019	2020	2021	2022
(1)	(2)	(3)	(4)	(5)
TPT/ UR	3,72	5,42	5,97	5,39
TPAK/ LFPR	63,71	63,93	62,68	68,81

Sumber/Source: BPS, Survei Angkatan Kerja Nasional (Sakernas) Agustus/BPS-Statistics Indonesia, August National Labor Force Survey

**Tabel**  
**Table** 3.2.11

**Jumlah Pencari Kerja, Pendaftar yang Berpengalaman, dan Sisa yang Belum Ditempatkan Menurut Tingkat Pendidikan dan Jenis Kelamin di Kabupaten Bangka, 2022**  
*Population 15 Years of Age and Over who Worked During The Previous Week by Age Group and Total Working Hours in Bangka Regency, 2022*

Pendidikan <i>Education</i>	Pencari Kerja <i>Job Seeker</i>		Pendaftar yang Berpengalaman <i>Experienced Applicant</i>		Yang Belum Ditempatkan <i>Not Placed Yet</i>	
	LK <i>Male</i>	PR <i>Female</i>	LK <i>Male</i>	PR <i>Female</i>	LK <i>Male</i>	PR <i>Female</i>
(1)	(2)	(3)	(4)	(5)	(6)	(7)
SD/ Sederajat <i>Elementary School</i>	0	0	0	0	0	0
SMP/ MTs/ Junior High School	0	0	0	0	0	0
SMA/ SMK/ MA/ <i>Senior High School</i>	84	49	5	4	62	38
DI/ DII/ DIII/ <i>Diploma I, II, III</i>	64	59	3	17	50	49
S1/ S2/ S3/ <i>Bachelor/Master/ Doctor</i>	71	124	10	5	65	115
<b>Jumlah/Total</b>	<b>219</b>	<b>232</b>	<b>18</b>	<b>26</b>	<b>177</b>	<b>202</b>

Sumber/Source: Dinas Tenaga Kerja, Perindustrian, dan Perdagangan Kabupaten Bangka/Department of Manpower, Industry, and Trades of Bangka Regency

# 04

## Sosial dan Kesejahteraan Rakyat *Social and Welfare*

Jumlah Tempat Peribadatan, 2022  
*Number of Place of Worship, 2022*



**Masjid**  
**151**



**Gereja**  
**45**



**Kelenteng**  
**85**



**Vihara**  
**85**

Jumlah Pernikahan, 2022  
*Number of Marriage, 2022*

**1 857**  
**Pernikahan**



Jumlah Percerahan, 2022  
*Number of Divorce, 2022*

**42**  
**Kasus**



Jumlah Jemaah Haji yang Diberangkatkan, 2022  
*Number of Haji Pilgrims Departed, 2022*

**115**  
**Jemaah**



<https://bangkakab.bps.go.id>

**PENJELASAN TEKNIS****TECHNICAL NOTES**

1. Tidak/belum pernah sekolah adalah mereka yang tidak pernah atau belum pernah terdaftar dan tidak pernah atau belum pernah aktif mengikuti pendidikan di suatu jenjang pendidikan formal. Termasuk juga yang tamat/belum tamat taman kanak-kanak tetapi tidak melanjutkan ke sekolah dasar.

2. Masih bersekolah adalah mereka yang terdaftar dan aktif mengikuti pendidikan formal dan nonformal (Paket A B atau C) baik pendidikan dasar menengah maupun pendidikan tinggi. Bagi mahasiswa yang sedang cuti dianggap masih bersekolah.

3. Tidak bersekolah lagi adalah mereka yang pernah terdaftar dan aktif mengikuti pendidikan di suatu jenjang pendidikan formal dan nonformal (Paket A B atau C) tetapi pada saat pencacahan tidak lagi terdaftar dan tidak aktif mengikuti pendidikan.

4. Tamat sekolah adalah menyelesaikan pelajaran yang ditandai dengan lulus ujian akhir pada kelas atau tingkat terakhir suatu jenjang pendidikan di sekolah negeri maupun swasta dengan mendapatkan tanda tamat belajar/ijazah. Seseorang yang belum mengikuti pelajaran pada kelas tertinggi tetapi telah mengikuti ujian akhir dan lulus dianggap tamat sekolah.

*1. Not/never attending school is someone who has never attended or never been registered in a formal education such as primary secondary and tertiary education. Those who just completed kindergarten are considered as never attended school.*

*2. Attending school is someone who is currently attending primary secondary or tertiary education including package A package B or package C. College student who postpones his/her study is considered as attending school.*

*3. Not attending school anymore is someone who had enrolled and participated in formal and non-formal education in the past including package A package B or package C but currently does not attend school.*

*4. Completed particular level of education is someone who has completed particular level of education in private or public school and accepting graduation certificate. Someone who has never attended the highest grade but passed the final exam is considered as completed particular level of education.*



5. Jalur Pendidikan di Indonesia terdiri atas 1) pendidikan formal 2) pendidikan nonformal dan 3) pendidikan informal yang ketiganya dapat saling melengkapi dan memperkaya (Undang-Undang No. 20 Tahun 2013 tentang Sistem Pendidikan Nasional).

6. Jenjang Pendidikan Formal terdiri atas pendidikan dasar pendidikan menengah dan pendidikan tinggi. Jenis pendidikan yang diajarkan mencakup pendidikan umum kejuruan akademik profesi vokasi keagamaan dan khusus.

a. Pendidikan Dasar berbentuk Sekolah Dasar (SD) dan Madrasah Ibtidaiyah (MI) atau bentuk lain yang sederajat serta Sekolah Menengah Pertama (SMP) dan Madrasah Tsanawiyah (MTs) atau bentuk lain yang sederajat.

b. Pendidikan Menengah berbentuk Sekolah Menengah Atas (SMA) Madrasah Aliyah (MA) Sekolah Menengah Kejuruan (SMK) dan Madrasah Aliyah Kejuruan (MAK) atau bentuk lain yang sederajat.

c. Pendidikan Tinggi merupakan jenjang pendidikan setelah pendidikan menengah yang mencakup program pendidikan diploma sarjana magister spesialis dan doktor yang diselenggarakan oleh perguruan tinggi. Perguruan tinggi dapat berbentuk akademi politeknik sekolah tinggi institut atau universitas.

5. *The Education System in Indonesia consists of 1) a formal education 2) non-formal education and 3) informal education that all three can be complementary and enriching (Law No. 20 Year 2013 about The National Education System).*

6. *The Formal Education Level consists of primary education secondary education and high education. The kind of education that taught consists of general education vocational academic professional religious and specific education.*

a. *The Primary Education consists of Elementary School and Islamic Elementary School or other equivalent forms and Junior High School and MTs or other equivalent forms.*

b. *The Secondary Education consists of the senior high school MA Vocational School and Vocational Madrasah Aliyah or other equivalent forms.*

c. *The High Education consists of the education level after the secondary education that consists of diplomas bachelor master specialist and doctoral degrees that are held by the college. The colleges can be academy polytechnic high school institute or university.*

7. Rumah Sakit adalah tempat pemeriksaan dan perawatan kesehatan biasanya berada di bawah pengawasan dokter/tenaga medis yang melayani penderita yang sakit untuk berobat rawat jalan atau rawat inap.

*7. Hospital is a place for health check usually controlled/supervised by doctors/medical personnel to serve the ill patients to get outpatient or inpatient treatment services.*

8. Puskesmas (Pusat Kesehatan Masyarakat) adalah unit pelaksana teknis dinas kesehatan kabupaten/kota yang mempunyai fungsi utama sebagai penyelenggara pelayanan kesehatan tingkat pertama. Wilayah kerja puskesmas maksimal adalah satu kecamatan dan untuk dapat menjangkau wilayah kerjanya puskesmas mempunyai jaringan pelayanan yang meliputi unit Puskesmas Pembantu (Pustu) unit Puskesmas Keliling (Puskel) dan unit bidan desa/komunitas (Peraturan Menteri Kesehatan RI No. 75 Tahun 2014 Tentang Pusat Kesehatan Masyarakat).

*8. Public Health Center is technical implementation unit of regency health department that have the primary function as a first-level health care providers. The working area standard of public health center is one district and to reach their working areas public health centers have a service network covering subsidiary of public health center mobile public health center units and midwife units (Regulation of the Minister of Health of Indonesia Number 75 Year 2014 about Public Health Center).*

9. Imunisasi adalah memasukkan kuman atau racun penyakit tertentu yang sudah dilemahkan (vaksin) ke dalam tubuh dengan cara disuntik atau diminum (diteteskan dalam mulut) dengan maksud agar terjadi kekebalan tubuh terhadap penyakit tersebut.

*9. Immunization is putting enervated microbe of a certain disease into human body by injection or drinking (dropping into mouth) to make the body immune to that disease.*

10. BCG (Bacillus Calmette Guerin) merupakan vaksinasi untuk mencegah penyakit TBC diberikan pada bayi baru lahir atau anak dengan suntikan pada kulit pangkal lengan atas. Bekas suntikan kemudian akan membentuk tonjolan kecil jaringan parut pada kulit lengan atas. Suntikan BCG diberikan kepada anak sebanyak 1 kali.

11. DPT (Difteri Pertusis Tetanus) merupakan vaksin untuk mencegah penyakit Difteri Pertusis dan Tetanus yang diberikan pada bayi berumur 3 bulan ke atas dengan suntikan pada paha diulang 1 bulan dan 2 bulan kemudian sehingga suntikan imunisasi DPT lengkap pada balita berjumlah 3 kali (kadang-kadang selang waktu antar suntikan bisa lebih dari 1 bulan).

12. Peristiwa tindak pidana yang dilaporkan ialah setiap peristiwa yang diterima kepolisian dari laporan masyarakat atau peristiwa dimana pelakunya tertangkap tangan oleh kepolisian.

13. Jumlah tindak pidana menggambarkan jumlah kasus tindak pidana yang terjadi pada kurun waktu tertentu.

10. BCG (Bacillus Calmette Guerin) is a vaccine to prevent TBC disease given to newborns or children by injection at the base of the skin of the upper arm. Injection site will form little bumps of scar tissue in the skin of the upper arm. BCG injections given to children 1 times.

11. DPT (Diphtheria Pertussis Tetanus) is a vaccine to prevent the diphtheria pertussis and tetanus disease given to infants aged 3 months and above with a shot in the thigh repeated one month and two months later so that the complete DPT immunization shots at toddler totaling 3 times (sometimes the time interval between injections can be more than 1 month).

12. Reported crime incidence includes all criminal cases reported and received by police office and all crimes caught by police.

13. Crime total refers to the number of criminal cases occurring during a given period.

14. Untuk mengukur kemiskinan BPS menggunakan konsep kemampuan memenuhi kebutuhan dasar (basic needs approach). Dengan pendekatan ini kemiskinan dipandang sebagai ketidakmampuan dari sisi ekonomi untuk memenuhi kebutuhan dasar makanan dan bukan makanan yang diukur dari sisi pengeluaran. Metode yang digunakan adalah menghitung Garis Kemiskinan (GK) yang terdiri dari dua komponen yaitu Garis Kemiskinan Makanan (GKM) dan Garis Kemiskinan Non-Makanan (GKNM). Penghitungan Garis Kemiskinan dilakukan secara terpisah untuk daerah perkotaan dan perdesaan.

15. Penduduk miskin adalah penduduk yang memiliki rata-rata pengeluaran per kapita per bulan di bawah Garis Kemiskinan.

16. Garis Kemiskinan Makanan (GKM) merupakan nilai pengeluaran kebutuhan minimum makanan yang disetarakan dengan 2.100 kkalori per kapita per hari. Garis Kemiskinan Non-Makanan (GKNM) adalah kebutuhan minimum untuk perumahan sandang pendidikan kesehatan dan kebutuhan dasar lainnya.

*14. To measure poverty BPS-Statistics Indonesia has used the concept of basic needs approach. Therefore poverty is viewed as economic inability to fulfill food and non-food basic needs which are measured by consumption/expenditure. The method used is calculating poverty line which consists of two components that are Food Poverty Line (FPL) and Non-Food Poverty Line (NFPL). The poverty line was calculated separately for urban and rural areas.*

*15. A person whose expenditure per capita per month is below the poverty line is considered to be poor.*

*16. The Food Poverty Line refers to the daily minimum requirement of 2100 kcal per capita per day. The Non-Food Poverty Line refers to the minimum requirement for household necessities for clothing education health and other basic individual needs.*

**ULASAN****DESCRIPTION****4.1 Pendidikan**

Di Kepulauan Bangka Belitung khususnya Kabupaten Bangka pembangunan sektor pendidikan semakin penting dengan ditetapkannya titik berat pembangunan pada bidang ekonomi yang diiringi dengan peningkatan sumber daya manusia.

Pendidikan diharapkan dapat membentuk manusia yang berkualitas yang memiliki kemampuan memanfaatkan, mengembangkan dan menguasai ilmu pengetahuan serta teknologi yang diperlukan untuk mendukung pembangunan ekonomi, sosial budaya dan berbagai bidang lainnya. Dengan demikian, pendidikan merupakan cara untuk membangun manusia sebagai sumber daya pembangunan.

Pada tahun 2022, berdasarkan data dari Dinas Pendidikan Kabupaten Bangka tercatat di Kabupaten Bangka terdapat jumlah Sekolah Dasar (SD) sebanyak 184 unit yang terdiri dari SD Negeri 166 unit dan SD Swasta 18 unit.

Sementara itu untuk sarana dan prasarana pendidikan tingkat SLTP sebanyak 46 unit yang terdiri dari SLTP Negeri 34 unit dan SLTP Swasta 12 unit. Sedangkan tingkat SLTA terdiri dari SMU sebanyak 18 unit (SMU Negeri 10 unit dan SMU Swasta 8 unit)

**4.1 Education**

*In Bangka Belitung Archipelago Province, especially Bangka Regency, the development of education sector is more important with the enactment of the emphasis on economic development that followed by an increase of human resources.*

*Through education, we expect to form a good quality people who has the ability of utilizing, developing and mastering science and technology needed to support economic development, social, culture and many other fields. Thus, education is a way to build human resource development.*

*On 2022, based on data from Education Office of Bangka Regency, recorded 184 units of Primary School (SD) are consisting of 166 units Elementary School and the rest are 18 units private elementary school.*

*Meanwhile, facilities and infrastructure for secondary level education are 46 units consist of 34 units of the State Junior High School and 12 units Private Junior High School. While the senior secondary level consists of 18 units of Senior High School*

**ULASAN****DESCRIPTION**

dan ada 12 SMK yang terdiri dari 5 SMK negeri dan 7 SMK swasta.

*(10 Units of State Senior High School and 7 units of Private Senior High School) dan there is 12 Vocational High School that is 5 state vocational High School and 7 private vocational high school.*

**4.2 Kesehatan****4.2 Health**

Pembangunan kesehatan pada hakikatnya adalah pembangunan dalam upaya bangsa Indonesia mencapai kemampuan hidup sehat bagi setiap orang agar dapat mewujudkan derajat kesehatan yang tinggi.

*Health development is essentially development in Indonesia's efforts to achieve a high degree of health.*

Pembangunan kesehatan dalam rangka terciptanya kualitas sumber daya manusia sebagai insan harus dilakukan dalam keseluruhan proses kehidupannya mulai dari dalam kandungan bahkan jauh sebelumnya, yaitu dengan memperhatikan tingkat kesejahteraan para calon ibu, kemudian sebagai bayi, balita, usia sekolah, remaja, pemuda, usia produktif, sampai kepada usia lanjut. Dengan demikian pembangunan kesehatan juga mempunyai peranan yang amat penting dalam meningkatkan kesejahteraan masyarakat dalam setiap tahap pembangunan.

*Health development in order to establish the quality of human resources as a human being should be done in the whole process of life starting from the womb and even much earlier, taking into account the welfare of the prospective mother, and then as infants, toddlers, school age, teens, youth, age, down to old age. Thus the health development also has a very important role in improving the welfare of society in every stage of development.*

Pada tahun 2022, penyakit terbanyak yang diderita penduduk Kabupaten Bangka adalah penyakit lain Acute Nasopharyngitis, darah tinggi dan dyspepsia.

*In 2022, the disease that affects most people Bangka regency are Acute Nasopharyngitis (Common Cold), high blood pressure disease, Essential (Primary) hypertension and dyspepsia.*

**ULASAN**

Pada tahun 2022 tercatat jumlah Puskesmas di Kabupaten Bangka berjumlah 12 unit yang tersebar di seluruh Kecamatan dan jumlah Puskesmas terbanyak berada di Kecamatan Sungailiat sejumlah 3 puskesmas yang berada, di Kelurahan Kenanga, Sungailiat dan Sinar Baru. Puskesmas Pembantu berjumlah (Pustu) 38 unit dan 17 apotek.

Jumlah Pasangan Usia Subur (PUS) di Kabupaten Bangka pada tahun 2022 adalah sebanyak 48.332 PUS. Dari jumlah tersebut yang menggunakan alat kontrasepsi KB adalah 35.796 sebesar 74,06 persen, sedikit menurun jika dibandingkan tahun sebelumnya.

**4.3 Agama dan Sosial Lainnya**

Tempat peribadatan agama di Kabupaten Bangka ada sebanyak 151 masjid, 145 musholla, 45 gereja, 34 vihara dan 85 kelenteng.

Jika dilihat berdasarkan agama/kepercayaan yang dianut, di Kabupaten Bangka mayoritas penduduknya beragama Islam yakni sebanyak 283.430 jiwa atau 86,57 persen dari penduduk Bangka, agama Kristen Protestan 7.761 jiwa (2,37 persen), Kristen Katolik 3.563 jiwa (1,09 persen), Budha 23.488 jiwa (7,17 persen) Hindu 38 jiwa (0,01 persen), konghucu 8.143 jiwa (2,49%) dan Lainnya 971 jiwa (0,30 persen)

**DESCRIPTION**

*In 2022 the recorded Number of health centers in Bangka regency total of 12 units that spread all the Subdistrict and the highest number in Sungailiat subdistrict that in Kenanga, Sungailiat and Sinar Baru vilage. Assisted Pukesmas (Pustu) 38 units and 17 pharmacy.*

*The number of couples of childbearing age (EFA) in Bangka District in 2022 was 48,332 as of EFA. From that number, 35,796 used contraceptives of 74.06 percent, decreased compared to previous year.*

**4.3 Religion and Social Affairs**

*The number of worship facilities were 151 units of mosque, 145 prayer room, 45 church, 34 units of vihara and 85 chinese temple.*

*When viewed on the basis of religion/beliefs held, Bangka Regency majored by muslim that amount 283,430 people or 86.57 percent of the population of Bangka, 7,761 people of Protestant Christiani (2.37 percent), 3,563 people of Catholic Christian (1.09 percent), 23,488 people of buddha (7.17 percent), 38 people of hinduism (0.01 percent), 8,143 konghuchus (2.49 percent), 970 people others (0.30 percent).*

**ULASAN**

Tingkat kecelakaan lalu lintas di Kabupaten Bangka relatif tinggi, dimana tercatat selama tahun 2022 terjadi 91 kecelakaan dengan mengakibatkan korban meninggal sebanyak 41 orang, 28 orang luka ringan dan 35 orang luka berat. Pada tahun 2022 jumlah pelaporan tingkat kejahatan mencapai 237 laporan dan yang paling dominan adalah laporan narkoba sejumlah 76 laporan.

**4.4 Kemiskinan**

Angka Garis kemiskinan di Kabupaten Bangka, terus meningkat setiap tahun. Angka ini menggambarkan nilai kebutuhan minimum yang dibutuhkan setiap anggota rumah tangga untuk kebutuhan makanan dan non makanannya. Pada tahun 2022 garis kemiskinan Kabupaten Bangka 639.535 rupiah perkapita. Sedangkan jumlah penduduk miskin berjumlah 14.500 orang yang merupakan 4,26 persen dari total populasi di Kabupaten Bangka.

**DESCRIPTION**

*The number of traffic accident in Bangka Regency 2022 were relatively high, recorded 91 accident with 41 people died, 28 were injured and 35 among them were seriously injured. In 2022, the number of reported crime rates reached 237 reports and the most dominant was narcotics reports, a number of 76 reports.*

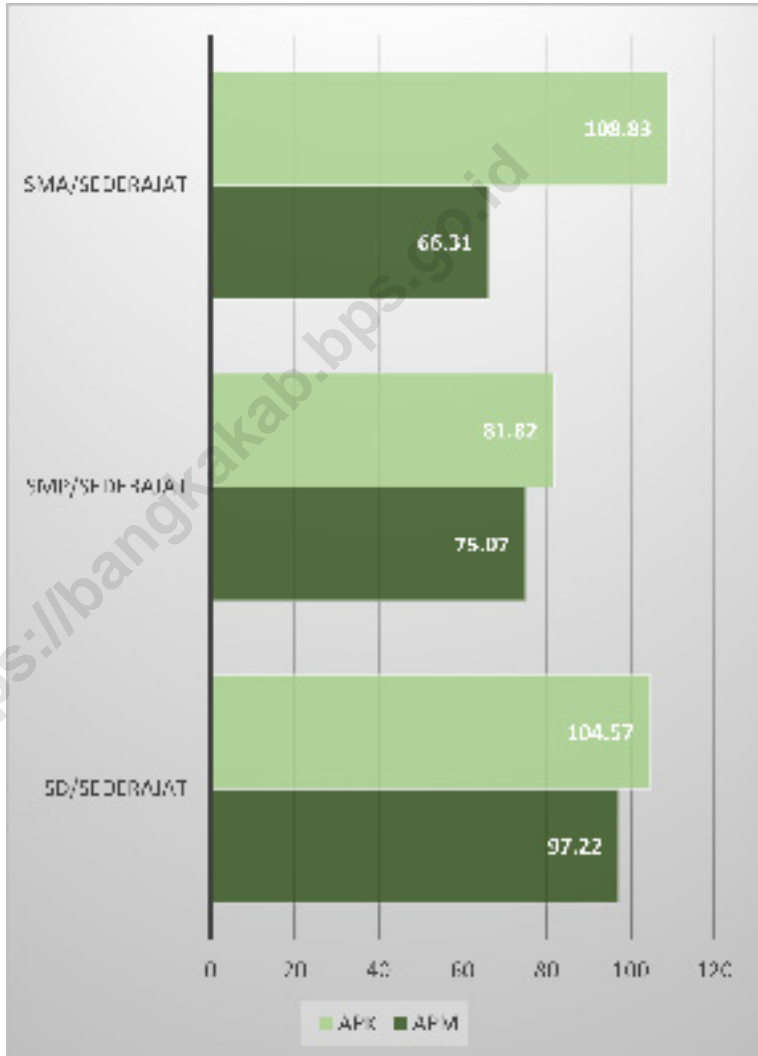
**4.4 Poverty**

*The poverty line in Bangka Regency continues to increase every year. This variabel illustrates the value of the minimum needs needed by each household member for his food and non-food needs. In 2022 the poverty line of Bangka Regency was 639,535 rupiah per capita. While the number of poor people amounted to 14,500 people which constituted 4.26 percent of the total population in Bangka Regency.*



**Gambar** 4.1  
**Figures**

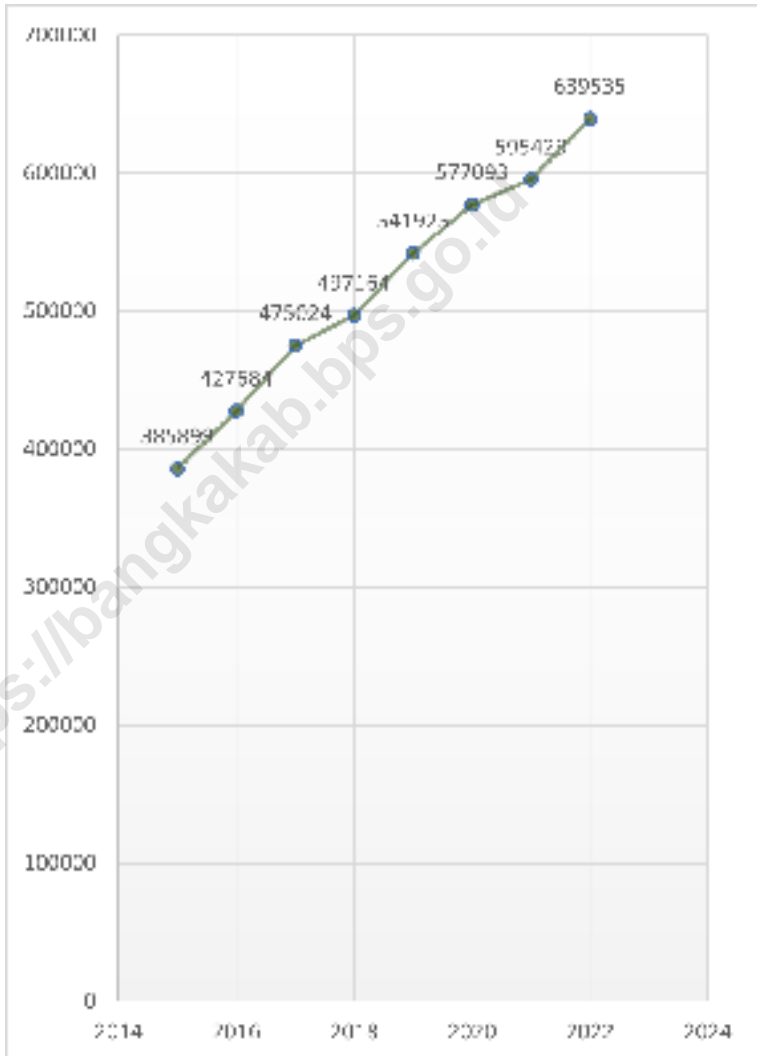
**Angka Partisipasi Murni (APM) dan Angka Partisipasi Kasar (APK) Menurut Jenjang Pendidikan, 2022**  
**Net Enrollment Rate and Gross Enrollment Ratio by Educational Level, 2022**



Sumber/Source: BPS, Survei Sosial Ekonomi Nasional (Susenas)/BPS-Statistics Indonesia, National Socioeconomic Survey

**Gambar** 4.2  
**Figures**

**Garis Kemiskinan di Kabupaten Bangka, 2015–2022**  
*Poverty Line, Number, and Percentage of Poor People in Bangka Regency, 2015–2022*



Sumber/Source: BPS, Survei Sosial Ekonomi Nasional (Susenas)/BPS-Statistics Indonesia, National Socioeconomic Survey

#### 4.1 PENDIDIKAN EDUCATION

**Tabel 4.1.1** Jumlah Sekolah, Guru, dan Murid Taman Kanak-Kanak (TK) di Bawah Kementerian Pendidikan, Kebudayaan, Riset, dan Teknologi Menurut Kecamatan di Kabupaten Bangka, 2021/2022 dan 2022/2023  
*Number of Schools, Teachers, and Pupils in Kindergarten Under The Ministry of Education, Culture, Research, and Technology by Subdistrict in Bangka Regency, 2021/2022 and 2022/2023*

Kecamatan Subdistrict	Sekolah/Schools					
	Negeri/Public		Swasta/Private		Jumlah/Total	
	2021/2022	2022/2023	2021/2022	2022/2023	2021/2022	2022/2023
(1)	(2)	(3)	(4)	(5)	(6)	(7)
Mendo Barat	1	1	4	5	5	6
Merawang	1	1	8	8	9	9
Puding Besar	1	1	5	5	6	6
Sungailiat	1	1	20	21	21	22
Pemali	1	1	7	6	8	7
Bakam	1	1	6	6	7	7
Belinyu	1	1	13	13	14	14
Riau Silip	1	1	3	3	4	4
<b>Bangka</b>	<b>8</b>	<b>8</b>	<b>66</b>	<b>67</b>	<b>74</b>	<b>75</b>

Lanjutan Tabel/*Continued Table 4.1.1*

Kecamatan Subdistrict	Guru <sup>1</sup> /Teachers <sup>1</sup>					
	Negeri/Public		Swasta/Private		Jumlah/Total	
	2021/2022	2022/2023	2021/2022	2022/2023	2021/2022	2022/2023
(1)	(8)	(9)	(10)	(11)	(12)	(13)
Mendo Barat	6	6	15	14	21	20
Merawang	7	6	32	24	39	30
Puding Besar	6	5	21	15	27	20
Sungailiat	11	9	111	82	122	91
Pemali	6	6	19	10	25	16
Bakam	7	6	21	12	28	18
Belinyu	10	9	38	21	48	30
Riau Silip	5	4	12	8	17	12
<b>Bangka</b>	<b>58</b>	<b>51</b>	<b>269</b>	<b>196</b>	<b>327</b>	<b>247</b>

Lanjutan Tabel/Continued Table 4.1.1

Kecamatan Subdistrict	Murid/Pupils					
	Negeri/Public		Swasta/Private		Jumlah/Total	
	2021/2022	2022/2023	2021/2022	2022/2023	2021/2022	2022/2023
(1)	(14)	(15)	(16)	(17)	(18)	(19)
Mendo Barat	88	110	142	179	230	289
Merawang	93	120	324	355	417	475
Puding Besar	73	84	203	200	276	284
Sungailiat	137	138	1 007	1 242	1 144	1 420
Pemali	68	99	174	196	242	295
Bakam	48	42	266	234	314	276
Belinyu	122	124	387	479	509	603
Riau Silip	56	50	134	122	190	172
<b>Bangka</b>	<b>685</b>	<b>767</b>	<b>2 637</b>	<b>3 007</b>	<b>3 322</b>	<b>3 774</b>

Catatan/Note: <sup>1</sup> Jumlah guru termasuk kepala sekolah dan guru/The total of teachers including headmaster and teacher  
 Sumber/Source: Kementerian Pendidikan, Kebudayaan, Riset, dan Teknologi, Data Semester Ganjil/Ministry of Education, Culture, Research, and Technology, Odd semester report data

**Tabel**  
**Table** 4.1.2

**Jumlah Sekolah, Guru, dan Murid Raudatul Athfal (RA)  
di Bawah Kementerian Agama Menurut Kecamatan di  
Kabupaten Bangka, 2021/2022 dan 2022/2023**  
*Number of Schools, Teachers, and Pupils in Raudatul Athfal  
(RA) Under The Ministry of Religious Affairs by Subdistrict in  
Bangka Regency, 2021/2022 and 2022/2023*

Kecamatan Subdistrict	Sekolah/Schools		Guru/Teachers		Murid/Pupils	
	2021/2022	2022/2023	2021/2022	2022/2023	2021/2022	2022/2023
(1)	(2)	(3)	(4)	(5)	(6)	(7)
Mendo Barat	3	3	19	19	189	232
Merawang	1	1	4	4	65	84
Puding Besar	4	4	20	20	184	186
Sungailiat	5	5	25	25	179	252
Pemali	1	1	8	8	102	134
Bakam	2	2	11	11	95	99
Belinyu	1	1	4	4	39	52
Riau Silip	1	1	2	2	27	35
<b>Bangka</b>	<b>18</b>	<b>18</b>	<b>93</b>	<b>93</b>	<b>880</b>	<b>1 074</b>

Catatan/Note: Seluruh Raudatul Athfal (RA) berstatus swasta/*All Raudatul Athfal (RA) are private*

Sumber/Source: Kementerian Agama, EMIS, Data Semester Ganjil/*Ministry of Religious Affairs, EMIS, Odd semester report data*

**Tabel**  
**Table** 4.1.3

**Jumlah Sekolah, Guru, dan Murid Sekolah Dasar (SD) di Bawah Kementerian Pendidikan, Kebudayaan, Riset, dan Teknologi Menurut Kecamatan di Kabupaten Bangka, 2021/2022 dan 2022/2023**  
**Number of Schools, Teachers, and Pupils in Elementary Schools Under The Ministry of Education, Culture, Research, and Technology by Subdistrict in Bangka Regency, 2021/2022 and 2022/2023**

Kecamatan Subdistrict	Sekolah/Schools					
	Negeri/Public		Swasta/Private		Jumlah/Total	
	2021/2022	2022/2023	2021/2022	2022/2023	2021/2022	2022/2023
(1)	(2)	(3)	(4)	(5)	(6)	(7)
Mendo Barat	33	33	-	1	33	34
Merawang	20	20	1	1	21	21
Puding Besar	10	10	-	-	10	10
Sungailiat	32	32	9	10	41	42
Pemali	15	15	3	3	18	18
Bakam	11	11	-	-	11	11
Belinyu	27	27	3	3	30	30
Riau Silip	18	18	-	-	18	18
<b>Bangka</b>	<b>166</b>	<b>166</b>	<b>16</b>	<b>18</b>	<b>182</b>	<b>184</b>

Lanjutan Tabel/*Continued Table* 4.1.3

Kecamatan Subdistrict	Guru <sup>1</sup> /Teachers <sup>1</sup>					
	Negeri/Public		Swasta/Private		Jumlah/Total	
	2021/2022	2022/2023	2021/2022	2022/2023	2021/2022	2022/2023
(1)	(8)	(9)	(10)	(11)	(12)	(13)
Mendo Barat	315	274	-	9	315	283
Merawang	179	164	6	10	185	174
Puding Besar	104	97	-	-	104	97
Sungailiat	420	399	111	99	531	498
Pemali	157	141	38	37	195	178
Bakam	130	119	-	-	130	119
Belinyu	273	258	25	16	298	274
Riau Silip	181	163	-	-	181	163
<b>Bangka</b>	<b>1 759</b>	<b>1 615</b>	<b>180</b>	<b>171</b>	<b>1 939</b>	<b>1 786</b>



Lanjutan Tabel/Continued Table 4.1.3

Kecamatan Subdistrict	Murid/Pupils					
	Negeri/Public		Swasta/Private		Jumlah/Total	
	2021/2022	2022/2023	2021/2022	2022/2023	2021/2022	2022/2023
(1)	(14)	(15)	(16)	(17)	(18)	(19)
Mendo Barat	5 743	5 660	-	127	5 743	5 787
Merawang	2 867	2 781	144	189	3 011	2 970
Puding Besar	2 029	1 085	-	-	2 029	2 085
Sungailiat	8 032	7 823	2 062	2 111	10 094	9 934
Pemali	2 797	2 705	782	793	3 579	3 498
Bakam	2 114	2 083	-	-	2 114	2 083
Belinyu	5 057	4 981	411	432	5 468	5 413
Riau Silip	3 397	3 425	-	-	3 397	3 425
<b>Bangka</b>	<b>32 036</b>	<b>30 543</b>	<b>3 399</b>	<b>3 652</b>	<b>35 435</b>	<b>34 195</b>

Catatan/Note: <sup>1</sup> Jumlah guru termasuk kepala sekolah dan guru/The total of teachers including headmaster and teacher

Sumber/Source: Kementerian Pendidikan, Kebudayaan, Riset, dan Teknologi, data semester ganjil/Ministry of Education, Culture, Research, and Technology, odd semester report data

**Tabel** 4.1.4  
**Table**

**Jumlah Sekolah, Guru, dan Murid Madrasah Ibtidaiyah (MI) di Bawah Kementerian Agama Menurut Kecamatan di Kabupaten Bangka, 2021/2022 dan 2022/2023**  
**Number of Schools, Teachers, and Pupils in Madrasah Ibtidaiyah (MI) Under The Ministry of Religious Affairs by Subdistrict in Bangka Regency, 2021/2022 and 2022/2023**

Kecamatan Subdistrict	Sekolah/Schools					
	Negeri/Public		Swasta/Private		Jumlah/Total	
	2021/2022	2022/2023	2021/2022	2022/2023	2021/2022	2022/2023
(1)	(2)	(3)	(4)	(5)	(6)	(7)
Mendo Barat	0	0	1	1	1	1
Merawang	0	0	3	3	3	3
Puding Besar	1	1	0	0	1	1
Sungailiat	2	2	0	0	2	2
Pemali	0	0	0	0	0	0
Bakam	0	0	2	2	2	2
Belinyu	0	0	1	1	1	1
Riau Silip	0	0	0	0	0	0
<b>Bangka</b>	<b>3</b>	<b>3</b>	<b>7</b>	<b>7</b>	<b>10</b>	<b>10</b>

Lanjutan Tabel/*Continued Table 4.1.4*

Kecamatan Subdistrict	Guru/Teachers					
	Negeri/Public		Swasta/Private		Jumlah/Total	
	2021/2022	2022/2023	2021/2022	2022/2023	2021/2022	2022/2023
(1)	(8)	(9)	(10)	(11)	(12)	(13)
Mendo Barat	0	0	14	13	14	13
Merawang	7	7	25	25	32	32
Puding Besar	8	8	5	5	13	13
Sungailiat	29	27	12	12	39	39
Pemali	0	0	0	0	0	0
Bakam	0	0	8	8	8	8
Belinyu	3	3	5	4	8	7
Riau Silip	0	0	0	0	0	0
<b>Bangka</b>	<b>45</b>	<b>43</b>	<b>69</b>	<b>67</b>	<b>114</b>	<b>110</b>

Lanjutan Tabel/*Continued Table* 4.1.4

Kecamatan Subdistrict	Murid/Pupils					
	Negeri/Public		Swasta/Private		Jumlah/Total	
	2021/2022	2022/2023	2021/2022	2022/2023	2021/2022	2022/2023
(1)	(14)	(15)	(16)	(17)	(18)	(19)
Mendo Barat	0	0	312	312	312	312
Merawang	0	0	473	483	473	483
Puding Besar	200	208	0	0	200	208
Sungailiat	693	709	0	0	693	709
Pemali	0	0	0	0	0	0
Bakam	0	0	81	126	81	126
Belinyu	0	0	212	229	212	229
Riau Silip	0	0	0	0	0	0
<b>Bangka</b>	<b>893</b>	<b>917</b>	<b>1 078</b>	<b>1 150</b>	<b>1 971</b>	<b>2 067</b>

Sumber/*Source*: Kementerian Agama, EMIS, Data Semester Ganjil/*Ministry of Religious Affairs, EMIS, Odd semester report data*

**Tabel**  
**Table 4.1.5**

**Jumlah Sekolah, Guru, dan Murid Sekolah Menengah Pertama (SMP) di Bawah Kementerian Pendidikan, Kebudayaan, Riset, dan Teknologi Menurut Kecamatan di Kabupaten Bangka, 2021/2022 dan 2022/2023**  
**Number of Schools, Teachers, and Pupils in Junior High Schools Under The Ministry of Education, Culture, Research, and Technology by Subdistrict in Bangka Regency, 2021/2022 and 2022/2023**

Kecamatan Subdistrict	Sekolah/Schools					
	Negeri/Public		Swasta/Private		Jumlah/Total	
	2021/2022	2022/2023	2021/2022	2022/2023	2021/2022	2022/2023
(1)	(2)	(3)	(4)	(5)	(6)	(7)
Mendo Barat	5	6	1	-	6	6
Merawang	3	3	2	3	5	2
Puding Besar	3	3	-	-	3	3
Sungailiat	6	7	7	5	13	12
Pemali	3	3	1	1	4	4
Bakam	3	3	-	-	3	3
Belinyu	5	5	3	3	8	8
Riau Silip	4	4	-	-	4	4
<b>Bangka</b>	<b>32</b>	<b>34</b>	<b>14</b>	<b>12</b>	<b>46</b>	<b>46</b>

Lanjutan Tabel/*Continued Table* 4.1.5

Kecamatan Subdistrict	Guru <sup>1</sup> /Teachers <sup>1</sup>					
	Negeri/Public		Swasta/Private		Jumlah/Total	
	2021/2022	2022/2023	2021/2022	2022/2023	2021/2022	2022/2023
(1)	(8)	(9)	(10)	(11)	(12)	(13)
Mendo Barat	78	75	22	23	100	98
Merawang	51	51	24	31	75	82
Puding Besar	50	48	-	-	50	48
Sungailiat	189	190	82	54	271	244
Pemali	63	62	7	5	70	67
Bakam	43	38	-	-	43	38
Belinyu	105	96	24	26	129	122
Riau Silip	65	58	-	-	65	58
<b>Bangka</b>	<b>644</b>	<b>618</b>	<b>159</b>	<b>139</b>	<b>803</b>	<b>757</b>

Lanjutan Tabel/*Continued Table 4.1.5*

Kecamatan Subdistrict	Murid/Pupils					
	Negeri/Public		Swasta/Private		Jumlah/Total	
	2021/2022	2022/2023	2021/2022	2022/2023	2021/2022	2022/2023
(1)	(14)	(15)	(16)	(17)	(18)	(19)
Mendo Barat	1 196	1 865	790	-	1 986	1 865
Merawang	823	797	229	525	1 052	1 322
Puding Besar	672	597	-	-	672	597
Sungailiat	3 597	3 748	958	827	4 555	4 575
Pemali	1 093	1 119	89	95	1 182	1 210
Bakam	526	501	-	-	526	501
Belinyu	1 894	1 899	559	620	2 453	2 519
Riau Silip	1 101	1 075	-	-	1 101	1 075
<b>Bangka</b>	<b>10 902</b>	<b>11 601</b>	<b>2 625</b>	<b>2 067</b>	<b>13 527</b>	<b>13 668</b>

Catatan/Note: <sup>1</sup> Jumlah guru termasuk kepala sekolah dan guru/*The total of teachers including headmaster and teacher*

Sumber/Source: Kementerian Pendidikan, Kebudayaan, Riset, dan Teknologi, data semester ganjil/*Ministry of Education, Culture, Research, and Technology, Basic Education Data System, odd semester report data*

**Tabel**  
**Table** 4.1.6

**Jumlah Sekolah, Guru, dan Murid Madrasah Tsanawiyah (MTs) di Bawah Kementerian Agama Menurut Kecamatan di Kabupaten Bangka, 2021/2022 dan 2022/2023**  
**Number of Schools, Teachers, and Pupils in Madrasah Tsanawiyah (MTs) Under The Ministry of Religious Affairs by Subdistrict in Bangka Regency, 2021/2022 and 2022/2023**

Kecamatan Subdistrict	Sekolah/Schools					
	Negeri/Public		Swasta/Private		Jumlah/Total	
	2021/2022	2022/2023	2021/2022	2022/2023	2021/2022	2022/2023
(1)	(2)	(3)	(4)	(5)	(6)	(7)
Mendo Barat	1	1	4	5	5	6
Merawang	0	0	4	3	4	3
Puding Besar	0	0	3	3	3	3
Sungailiat	0	0	1	1	1	1
Pemali	1	1	1	0	2	1
Bakam	0	0	2	2	2	2
Belinyu	0	0	0	1	0	1
Riau Silip	1	1	0	0	1	1
<b>Bangka</b>	<b>3</b>	<b>3</b>	<b>15</b>	<b>15</b>	<b>18</b>	<b>18</b>



Lanjutan Tabel/*Continued Table 4.1.6*

Kecamatan Subdistrict	Guru/Teachers					
	Negeri/Public		Swasta/Private		Jumlah/Total	
	2021/2022	2022/2023	2021/2022	2022/2023	2021/2022	2022/2023
(1)	(8)	(9)	(10)	(11)	(12)	(13)
Mendo Barat	16	16	96	96	112	112
Merawang	3	4	43	51	46	55
Puding Besar	0	0	32	42	32	42
Sungailiat	0	0	28	28	28	28
Pemali	25	25	39	14	64	39
Bakam	0	0	0	17	0	17
Belinyu	0	2	0	7	0	9
Riau Silip	7	7	16	16	23	23
<b>Bangka</b>	<b>52</b>	<b>54</b>	<b>254</b>	<b>271</b>	<b>305</b>	<b>325</b>

Lanjutan Tabel/*Continued Table* 4.1.6

Kecamatan Subdistrict	Murid/Pupils					
	Negeri/Public		Swasta/Private		Jumlah/Total	
	2021/2022	2022/2023	2021/2022	2022/2023	2021/2022	2022/2023
(1)	(14)	(15)	(16)	(17)	(18)	(19)
Mendo Barat	203	197	1 141	1 119	1 344	1 316
Merawang	0	0	491	397	491	397
Puding Besar	0	0	475	510	475	510
Sungailiat	0	0	421	409	421	409
Pemali	516	441	39	35	555	476
Bakam	0	0	86	73	86	73
Belinyu	0	0	0	135	0	135
Riau Silip	197	209	0	0	192	209
<b>Bangka</b>	<b>916</b>	<b>747</b>	<b>2 653</b>	<b>2 603</b>	<b>3 569</b>	<b>3 350</b>

Sumber/Source: Kementerian Agama, EMIS, Data Semester Ganjil/Ministry of Religious Affairs, EMIS, Odd semester report data

**Tabel**  
**Table 4.1.7**

**Jumlah Sekolah, Guru, dan Murid Sekolah Menengah Atas (SMA) di Bawah Kementerian Pendidikan, Kebudayaan, Riset, dan Teknologi Menurut Kecamatan di Kabupaten Bangka, 2021/2022 dan 2022/2023**  
**Number of Schools, Teachers, and Pupils in Senior High School Under The Ministry of Education, Culture, Research, and Technology by Subdistrict in Bangka Regency, 2021/2022 and 2022/2023**

Kecamatan Subdistrict	Sekolah/Schools					
	Negeri/Public		Swasta/Private		Jumlah/Total	
	2021/2022	2022/2023	2021/2022	2022/2023	2021/2022	2022/2023
(1)	(2)	(3)	(4)	(5)	(6)	(7)
Mendo Barat	2	2	-	-	2	2
Merawang	1	1	1	2	2	3
Puding Besar	2	2	-	-	2	2
Sungailiat	1	1	5	5	6	6
Pemali	1	1	-	-	1	1
Bakam	1	1	-	-	1	1
Belinyu	1	1	1	1	2	2
Riau Silip	1	1	-	-	1	1
<b>Bangka</b>	<b>10</b>	<b>10</b>	<b>7</b>	<b>8</b>	<b>17</b>	<b>18</b>

Lanjutan Tabel/*Continued Table 4.1.7*

Kecamatan Subdistrict	Guru <sup>1</sup> /Teachers <sup>1</sup>					
	Negeri/Public		Swasta/Private		Jumlah/Total	
	2021/2022	2022/2023	2021/2022	2022/2023	2021/2022	2022/2023
(1)	(8)	(9)	(10)	(11)	(12)	(13)
Mendo Barat	47	49	-	-	47	49
Merawang	29	28	5	6	34	34
Puding Besar	48	44	-	-	48	44
Sungailiat	55	53	83	76	138	129
Pemali	47	47	-	-	47	47
Bakam	21	21	-	-	21	21
Belinyu	29	29	6	7	35	36
Riau Silip	25	25	-	-	25	25
<b>Bangka</b>	<b>301</b>	<b>296</b>	<b>94</b>	<b>89</b>	<b>395</b>	<b>385</b>

Lanjutan Tabel/*Continued Table 4.1.7*

Kecamatan Subdistrict	Murid/Pupils					
	Negeri/Public		Swasta/Private		Jumlah/Total	
	2021/2022	2022/2023	2021/2022	2022/2023	2021/2022	2022/2023
(1)	(14)	(15)	(16)	(17)	(18)	(19)
Mendo Barat	812	828	-	-	812	828
Merawang	483	492	82	139	565	631
Puding Besar	587	580	-	-	587	580
Sungailiat	997	1 020	1 218	1 222	2 215	2 242
Pemali	884	871	-	-	884	871
Bakam	240	236	-	-	240	236
Belinyu	581	625	123	97	704	722
Riau Silip	486	503	-	-	466	503
<b>Bangka</b>	<b>5 036</b>	<b>5 155</b>	<b>1 423</b>	<b>1 458</b>	<b>6 473</b>	<b>6 613</b>

Catatan/Note: <sup>1</sup> Jumlah guru termasuk kepala sekolah dan guru/*The total of teachers including headmaster and teacher*  
 Sumber/Source: Kementerian Pendidikan, Kebudayaan, Riset, dan Teknologi, data semester ganjil/*Ministry of Education, Culture, Research, and Technology, Basic Education Data System, odd semester report data*

**Tabel**  
**Table** 4.1.8

**Jumlah Sekolah, Guru, dan Murid Sekolah Menengah Kejuruan (SMK) di Bawah Kementerian Pendidikan, Kebudayaan, Riset, dan Teknologi Menurut Kecamatan di Kabupaten Bangka, 2021/2022 dan 2022/2023**  
***Number of Schools, Teachers, and Pupils in Vocational High Schools Under The Ministry of Education, Culture, Research, and Technology by Subdistrict in Bangka Regency, 2021/2022 and 2022/2023***

Kecamatan Subdistrict	Sekolah/Schools					
	Negeri/Public		Swasta/Private		Jumlah/Total	
	2021/2022	2022/2023	2021/2022	2022/2023	2021/2022	2022/2023
(1)	(2)	(3)	(4)	(5)	(6)	(7)
Mendo Barat	1	1	-	-	1	1
Merawang	-	-	-	-	-	-
Puding Besar	-	-	-	-	-	-
Sungailiat	2	2	4	4	6	6
Pemali	-	-	-	-	-	-
Bakam	1	1	-	-	1	1
Belinyu	1	1	3	3	4	4
Riau Silip	-	-	-	-	-	-
<b>Bangka</b>	<b>5</b>	<b>5</b>	<b>7</b>	<b>7</b>	<b>12</b>	<b>12</b>

Lanjutan Tabel/Continued Table 4.1.8

Kecamatan Subdistrict	Guru <sup>1</sup> /Teachers <sup>1</sup>					
	Negeri/Public		Swasta/Private		Jumlah/Total	
	2021/2022	2022/2023	2021/2022	2022/2023	2021/2022	2022/2023
(1)	(8)	(9)	(10)	(11)	(12)	(13)
Mendo Barat	29	28	-	-	29	28
Merawang	-	-	-	-	-	-
Puding Besar	-	-	-	-	-	-
Sungailiat	106	104	81	75	187	179
Pemali	-	-	-	-	-	-
Bakam	27	25	-	-	27	25
Belinyu	26	24	49	44	75	68
Riau Silip	-	-	-	-	-	-
<b>Bangka</b>	<b>188</b>	<b>181</b>	<b>130</b>	<b>119</b>	<b>318</b>	<b>300</b>

Lanjutan Tabel/*Continued Table 4.1.8*

Kecamatan Subdistrict	Murid/Pupils					
	Negeri/Public		Swasta/Private		Jumlah/Total	
	2021/2022	2022/2023	2021/2022	2022/2023	2021/2022	2022/2023
(1)	(14)	(15)	(16)	(17)	(18)	(19)
Mendo Barat	261	248	-	-	261	248
Merawang	-	-	-	-	-	-
Puding Besar	-	-	-	-	-	-
Sungailiat	1 817	1 776	1 590	1 528	3 407	3 304
Pemali	-	-	-	-	-	-
Bakam	373	369	-	-	373	369
Belinyu	429	400	1 156	1 183	1 585	1 583
Riau Silip	-	-	-	-	-	-
<b>Bangka</b>	<b>2 937</b>	<b>2 793</b>	<b>2 746</b>	<b>2 711</b>	<b>5 626</b>	<b>5 504</b>

Catatan/Note: <sup>1</sup> Guru yang mengajar di 2 sekolah atau lebih dihitung di masing-masing sekolah. Jumlah guru termasuk kepala sekolah dan guru/*The teacher who taught in two schools or more counted in every school. The total of teachers including headmaster and teacher*

Sumber/Source: Kementerian Pendidikan, Kebudayaan, Riset, dan Teknologi, data semester ganjil/*Ministry of Education, Culture, Research, and Technology, Basic Education Data System, odd semester report data*



**Tabel**  
**Table 4.1.9**

**Jumlah Sekolah, Guru, dan Murid Madrasah Aliyah (MA) di Bawah Kementerian Agama Menurut Kecamatan di Kabupaten Bangka, 2021/2022 dan 2022/2023**  
**Number of Schools, Teachers, and Pupils in Madrasah Aliyah (MA) Under the Ministry of Religious Affairs by Subdistrict in Bangka Regency, 2021/2022 and 2022/2023**

Kecamatan Subdistrict	Sekolah/Schools					
	Negeri/Public		Swasta/Private		Jumlah/Total	
	2021/2022	2022/2023	2021/2022	2022/2023	2021/2022	2022/2023
(1)	(2)	(3)	(4)	(5)	(6)	(7)
Mendo Barat	0	0	4	4	4	4
Merawang	0	0	2	2	2	2
Puding Besar	0	0	1	1	1	1
Sungailiat	0	0	0	0	0	0
Pemali	1	1	0	0	1	1
Bakam	0	0	0	0	0	0
Belinyu	0	0	0	0	0	0
Riau Silip	0	0	1	1	1	1
<b>Bangka</b>	<b>1</b>	<b>1</b>	<b>8</b>	<b>8</b>	<b>9</b>	<b>9</b>

Lanjutan Tabel/*Continued Table* 4.1.9

Kecamatan Subdistrict	Guru/Teachers					
	Negeri/Public		Swasta/Private		Jumlah/Total	
	2021/2022	2022/2023	2021/2022	2022/2023	2021/2022	2022/2023
(1)	(8)	(9)	(10)	(11)	(12)	(13)
Mendo Barat	0	0	91	91	91	91
Merawang	1	1	40	40	41	41
Puding Besar	0	0	16	16	16	16
Sungailiat	0	0	0	0	0	0
Pemali	23	23	15	15	38	38
Bakam	0	0	0	0	0	0
Belinyu	0	0	0	0	0	0
Riau Silip	0	0	18	18	18	18
<b>Bangka</b>	<b>24</b>	<b>24</b>	<b>180</b>	<b>180</b>	<b>204</b>	<b>204</b>

Lanjutan Tabel/Continued Table 4.1.9

Kecamatan Subdistrict	Murid/Pupils					
	Negeri/Public		Swasta/Private		Jumlah/Total	
	2021/2022	2022/2023	2021/2022	2022/2023	2021/2022	2022/2023
(1)	(14)	(15)	(16)	(17)	(18)	(19)
Mendo Barat	0	0	866	930	866	930
Merawang	0	0	149	166	149	166
Puding Besar	0	0	132	154	132	154
Sungailiat	0	0	0	0	0	0
Pemali	574	594	0	0	574	594
Bakam	0	0	0	0	0	0
Belinyu	0	0	0	0	0	0
Riau Silip	0	0	100	76	100	76
<b>Bangka</b>	<b>574</b>	<b>594</b>	<b>1 247</b>	<b>1 402</b>	<b>1 821</b>	<b>1 996</b>

Sumber/Source: Kementerian Agama, EMIS, Data Semester Ganjil/Ministry of Religious Affairs, EMIS, Odd semester report data

**Tabel**  
**Table** 4.1.10**Angka Partisipasi Murni (APM) dan Angka Partisipasi Kasar (APK) Menurut Jenjang Pendidikan di Kabupaten Bangka, 2021 dan 2022**  
**Net Enrollment Rate and Gross Enrollment Ratio by Educational Level in Bangka Regency, 2021 and 2022**

Jenjang Pendidikan <i>Educational Level</i>	Angka Partisipasi Murni (APM) <i>Net Enrollment Rate</i>		Angka Partisipasi Kasar (APK) <i>Gross Enrollment Ratio</i>	
	2021	2022	2021	2022
(1)	(2)	(3)	(4)	(5)
SD/MI/Sederajat <i>Primary School</i>	95,36	97,22	106,03	104,57
SMP/MTs/ Sederajat <i>Lower Secondary School</i>	74,45	75,07	92,94	81,82
SMA/SMK/MA/Sederajat <i>Upper Secondary School</i>	64,64	66,31	111,76	108,83

Sumber/Source: BPS, Survei Sosial Ekonomi Nasional (Susenas)/BPS-Statistics Indonesia, National Socioeconomic Survey

**Tabel**  
**Table** 4.1.11**Persentase Penduduk Berumur 15 Tahun ke Atas yang Melek Huruf Menurut Kelompok Umur di Kabupaten Bangka, 2021 dan 2022**  
*Percentage of Literate People Aged 15 Years and Over by Age Group in Bangka Regency, 2021 and 2022*

<b>Kelompok Umur</b> <i>Age Group</i>	<b>2021</b>	<b>2022</b>
(1)	(2)	(3)
15–19	100,00	100,00
20–24	100,00	100,00
25–29	100,00	100,00
30–34	99,77	99,23
35–39	98,08	99,62
40–44	98,90	98,72
45–49	99,12	100,00
50+	93,44	95,62
<b>Jumlah/Total</b>		
15–24	<b>100,00</b>	<b>100,00</b>
15–44	<b>99,46</b>	<b>100,00</b>
15+	<b>97,81</b>	<b>99,61</b>
45+	<b>94,87</b>	<b>98,61</b>

Sumber/Source: BPS, Survei Sosial Ekonomi Nasional (Susenas)/BPS-Statistics Indonesia, National Socioeconomic Survey

**Tabel**  
**Table** 4.1.12

**Jumlah Perguruan Tinggi, Mahasiswa, Tenaga Edukatif, dan Lulusan (Negeri dan Swasta) di Bawah Kementerian Riset, Teknologi, dan Pendidikan Tinggi Menurut Kecamatan di Kabupaten Bangka, 2022/2023**  
***Number of Universities, Students, Lecturers, and Graduates (State and Private) Under The Ministry of Research, Technology and High Education by Subdistrict in Bangka Regency, 2022/2023***

Kecamatan Subdistrict	Perguruan Tinggi University	Mahasiswa Students	Tenaga Edukatif Lecturers	Lulusan Graduates
(1)	(2)	(3)	(4)	
Mendo Barat	-	-	-	-
Merawang	1	5 886	288	709
Puding Besar	-	-	-	-
Sungailiat	2	1 605	297	102
Pemali	-	-	-	-
Bakam	-	-	-	-
Belinyu	-	-	-	-
Riau Silip	-	-	-	-
<b>Bangka</b>	<b>3</b>	<b>7 491</b>	<b>585</b>	<b>911</b>

Sumber/Source: Universitas di Kabupaten Bangka (UBB, Polman Babel, STISIPOL Pahlawan 12)/Universities in Bangka Regency (UBB, Polman Babel, STISIPOL Pahlawan 12)

**Tabel**  
**Table** 4.1.13

**Jumlah Perguruan Tinggi, Mahasiswa, Tenaga Edukatif, dan Lulusan (Negeri dan Swasta) di Bawah Kementerian Agama Menurut Kecamatan di Kabupaten Bangka, 2022/2023**  
**Number of Universities, Students, Lecturers, and Graduates (State and Private) Under The Ministry of Religion by Subdistrict in Bangka Regency, 2022/2023**

Kecamatan Subdistrict	Perguruan Tinggi University	Mahasiswa Students	Tenaga Edukatif Lecturers	Lulusan Graduates
(1)	(2)	(3)	(4)	(5)
Mendo Barat	1	4 275	143	178
Merawang	-	-	-	-
Puding Besar	-	-	-	-
Sungailiat	-	-	-	-
Pemali	-	-	-	-
Bakam	-	-	-	-
Belinyu	-	-	-	-
Riau Silip	-	-	-	-
<b>Bangka</b>	<b>1</b>	<b>4 275</b>	<b>143</b>	<b>178</b>

Sumber/Source: IAIN Syaikh Abdurrahman Siddik Bangka Belitung, Data Semester Ganjil

**Tabel**  
**Table** 4.1.14

**Jumlah Mahasiswa, Lulusan, dan Tenaga Edukatif Menurut Perguruan Tinggi di Kabupaten Bangka, 2022/2023**  
**Number of Students, Graduates, and Lecturers by University in Bangka Regency, 2022/2023**

Kecamatan Subdistrict	Mahasiswa Students			Lulusan Graduates		
	Laki-Laki Male	Perempuan Female	Jumlah Total	Laki-Laki Male	Perempuan Female	Jumlah Total
(1)	(2)	(3)	(4)	(5)	(6)	(7)
Universitas Bangka Belitung	2 549	3 337	4 275	285	424	709
Politeknik Manufaktur Negeri Bangka Belitung	825	222	1 047	184	54	238
STISIPOL Pahlawan 12	262	296	558	24	35	59
IAIN Syaikh Abdurrahman Siddik Bangka Belitung	1 403	2 872	4 275	62	116	178
<b>Jumlah/Total</b>	<b>5 039</b>	<b>6 509</b>	<b>11 548</b>	<b>555</b>	<b>629</b>	<b>1 184</b>



Lanjutan Tabel/*Continued Table* 4.1.14

Kecamatan <i>Subdistrict</i>	Tenaga Edukatif <i>Lecturers</i>					
	Dosen Tetap <i>Permanent Lecturers</i>			Dosen Tetap <i>Permanent Lecturers</i>		
	Laki-Laki <i>Male</i>	Perempuan <i>Female</i>	Jumlah <i>Total</i>	Laki-Laki <i>Male</i>	Perempuan <i>Female</i>	Jumlah <i>Total</i>
(1)	(8)	(9)	(10)	(11)	(12)	(13)
Universitas Bangka Belitung	139	108	247	26	15	41
Politeknik Manufaktur Negeri Bangka Belitung	58	12	70	-	-	-
STISIPOL Pahlawan 12	22	10	32	-	-	-
IAIN Syaikh Abdurrahman Siddik Bangka Belitung	76	54	130	-	-	-
<b>Jumlah/Total</b>	<b>295</b>	<b>184</b>	<b>479</b>	<b>26</b>	<b>15</b>	<b>41</b>

Sumber/*Source*: Universitas di Kabupaten Bangka (UBB, Polman Babel, STISIPOL Pahlawan 12)/*Universities in Bangka Regency (UBB, Polman Babel, STISIPOL Pahlawan 12)*

## 4.2 KESEHATAN HEALTH

**Tabel** 4.2.1 **Jumlah Desa<sup>1</sup>/Kelurahan Yang Memiliki Sarana Kesehatan Menurut Kecamatan di Kabupaten Bangka, 2020-2022**  
**Table** 4.2.1 **Number of Villages<sup>1</sup>/Kelurahan Having Health Facilities by Subdistrict in Bangka Regency, 2020-2022**

Kecamatan Subdistrict	Rumah Sakit Hospital		
	2020	2021	2022
(1)	(2)	(3)	(4)
Mendo Barat	0	0	0
Merawang	1	1	1
Puding Besar	1	1	1
Sungailiat	3	3	3
Pemali	0	0	0
Bakam	0	0	0
Belinyu	1	1	1
Riau Silip	0	0	0
<b>Bangka</b>	<b>6</b>	<b>6</b>	<b>6</b>

Lanjutan Tabel/*Continued Table* 4.2.1

Kecamatan <i>Subdistrict</i>	Rumah Sakit Bersalin <i>Maternity Hospital</i>		
	2020	2021	2022
(1)	(5)	(6)	(7)
Mendo Barat	0	0	0
Merawang	0	0	0
Puding Besar	0	0	0
Sunggailiat	0	0	0
Pemali	0	0	0
Bakam	0	0	0
Belinyu	0	0	0
Riau Silip	0	0	0
<b>Bangka</b>	<b>0</b>	<b>0</b>	<b>0</b>

Lanjutan Tabel/*Continued Table 4.2.1*

Kecamatan <i>Subdistrict</i>	Poliklinik <i>Polyclinic</i>		
	2020	2021	2022
(1)	(8)	(9)	(10)
Mendo Barat	0	1	1
Merawang	2	2	2
Puding Besar	0	0	0
Sungailiat	3	4	4
Pemali	0	0	0
Bakam	0	0	0
Belinyu	1	2	2
Riau Silip	0	0	0
<b>Bangka</b>	<b>6</b>	<b>9</b>	<b>9</b>

Lanjutan Tabel/*Continued Table 4.2.1*

Kecamatan <i>Subdistrict</i>	Puskesmas <i>Public Health Center</i>		
	2020	2021	2022
(1)	(11)	(12)	(13)
Mendo Barat	2	2	2
Merawang	1	1	1
Puding Besar	1	1	1
Sungailiat	3	3	3
Pemali	1	1	1
Bakam	1	1	1
Belinyu	2	2	2
Riau Silip	1	1	1
<b>Bangka</b>	<b>12</b>	<b>12</b>	<b>12</b>

Lanjutan Tabel/*Continued Table 4.2.1*

Kecamatan <i>Subdistrict</i>	Puskesmas Pembantu <i>Subsidiary of Public Health Center</i>		
	2020	2021	2022
(1)	(14)	(15)	(16)
Mendo Barat	4	6	7
Merawang	2	2	2
Puding Besar	4	4	5
Sungailiat	6	6	6
Pemali	2	2	2
Bakam	4	4	4
Belinyu	6	6	5
Riau Silip	4	4	7
<b>Bangka</b>	<b>32</b>	<b>34</b>	<b>38</b>

Lanjutan Tabel/Continued Table 4.2.1

Kecamatan Subdistrict	Apotek Pharmacy		
	2020	2021	2022
(1)	(17)	(18)	(19)
Mendo Barat	2	1	1
Merawang	2	2	2
Puding Besar	1	1	1
Sungailiat	7	6	7
Pemali	2	2	2
Bakam	0	0	0
Belinyu	4	3	4
Riau Silip	1	1	1
<b>Bangka</b>	<b>18</b>	<b>16</b>	<b>17</b>

Catatan/Note: <sup>1</sup> Desa pada tabel ini termasuk Unit Permukiman Transmigrasi (UPT) yang masih dibina oleh kementerian terkait dan nagari di Provinsi Sumatera Barat/Villages in this table include Transmigration Settlement Unit which is still fostered by the relevant ministries and the nagari in the Province of Sumatera Barat

Sumber/Source: BPS, Pendataan Potensi Desa (Podes)/BPS-Statistics Indonesia, Village Potential Data Collecting

**Tabel 4.2.2**  
**Table**

**Jumlah Tenaga Kesehatan Menurut Kecamatan di Kabupaten Bangka, 2022**  
**Number of Health Human Resources by Subdistrict in Bangka Regency, 2022**

Kecamatan Subdistrict	Dokter <sup>1</sup> Doctor <sup>1</sup>	Perawat Nurse	Bidan Midwife	Farmasi Pharma- ceutical	Ahli Gizi Nutritionist	Apoteker Pharmacist
(1)	(2)	(3)	(4)	(5)	(6)	(7)
Mendo Barat	9	39	32	5	5	2
Merawang	66	253	78	27	14	15
Puding Besar	13	35	21	2	4	2
Sungailiat	157	557	107	49	28	51
Pemali	5	13	22	1	2	1
Bakam	6	16	20	3	2	-
Belinyu	21	64	-	-	-	-
Riau Silip	4	16	22	1	2	1
<b>Bangka</b>	<b>281</b>	<b>993</b>	<b>302</b>	<b>88</b>	<b>57</b>	<b>72</b>

Catatan/Note: <sup>1</sup> Dokter dalam tabel ini termasuk dokter spesialis (termasuk dokter gigi) dan dokter umum/Doctor in this table include medical specialist (include dentist) and general practitioner

Sumber/Source: Dinas Kesehatan Kabupaten Bangka/Public Health Department of Bangka Regency



**Tabel**  
**Table** 4.2.3

**Jumlah Rumah Sakit Umum, Rumah Sakit Khusus, dan Puskesmas Menurut Kecamatan di Kabupaten Bangka, 2021 dan 2022**  
**Number of General Hospital, Specialized Hospital, and Public Health Center by Subdistrict in Bangka Regency, 2021 and 2022**

Kecamatan Subdistrict	Rumah Sakit Umum General Hospital		Rumah Sakit Khusus Specialized Hospital	
	2021	2022	2021	2022
(1)	(2)	(3)	(4)	(5)
Mendo Barat	0	0	0	0
Merawang	1	1	0	0
Puding Besar	1	1	0	0
Sungailiat	3	3	1	1
Pemali	0	0	0	0
Bakam	0	0	0	0
Belinyu	1	1	0	0
Riau Silip	3	3	0	0
<b>Bangka</b>	<b>6</b>	<b>6</b>	<b>1</b>	<b>1</b>

Lanjutan Tabel/*Continued Table* 4.2.3

Kecamatan Subdistrict	Rumah Sakit Bersalin/ Rumah Bersalin Maternity Hospital		Puskesmas Public Health Center	
	2021	2022	2021	2022
(1)	(6)	(7)	(8)	(9)
Mendo Barat	0	0	2	2
Merawang	0	0	1	1
Puding Besar	0	0	1	1
Sungailiat	0	0	3	3
Pemali	0	0	1	1
Bakam	0	0	1	1
Belinyu	0	0	2	2
Riau Silip	0	0	1	1
<b>Bangka</b>	<b>0</b>	<b>0</b>	<b>12</b>	<b>12</b>

Lanjutan Tabel/Continued Table 4.2.3

Kecamatan Subdistrict	Klinik/Balai Kesehatan Medical Clinic		Posyandu Integrated Health Post		Poskesdes Village Maternity Post	
	2021	2022	2021	2022	2021	2022
(1)	(10)	(11)	(12)	(13)	(14)	(15)
Mendo Barat	...	1	34	34	14	12
Merawang	...	2	23	23	9	9
Puding Besar	...	0	16	16	9	9
Sungailiat	...	17	50	50	7	7
Pemali	...	4	20	20	6	6
Bakam	...	1	22	22	12	12
Belinyu	...	2	44	44	13	12
Riau Silip	...	1	26	26	9	9
<b>Bangka</b>	...	<b>28</b>	<b>235</b>	<b>235</b>	<b>79</b>	<b>76</b>

Sumber/Source: Dinas Kesehatan Kabupaten Bangka/Public Health Department of Bangka Regency

**Tabel**  
**Table** 4.2.4

**Persentase Penduduk yang Mempunyai Keluhan Kesehatan Selama Sebulan Terakhir di Kabupaten Bangka, 2018-2022**  
*Percentage of People Who Had Health Complaint During a Month Prior to The Survey by Subdistrict in Bangka Regency, 2018–2022*

Tahun Years	Persentase Percentage
(1)	(2)
2018	31,77
2019	30,07
2020	29,26
2021	31,87
2022	38,07

Sumber/Source: Badan Pusat Statistik Kabupaten Bangka/BPS-Statistics of Bangka Regency

**Tabel**  
**Table** 4.2.5**Distribusi Persentase Penduduk yang Mempunyai Keluhan Kesehatan Selama Sebulan Terakhir dan Tidak Berobat Jalan Menurut Alasan Utama Tidak Berobat Jalan di Kabupaten Bangka, 2021 dan 2022***Percentage of Distribution of People Who Had Health Complaint During a Month Prior to the Survey and Had Not Outpatient by Main Reason for not Outpatient in Bangka Regency, 2021 and 2022*

Alasan Reasons	2021	2022
(1)	(2)	(3)
Tidak punya biaya berobat <i>No money for outpatient</i>	0,00	0.31
Tidak ada biaya transportasi <i>No money for transportation</i>	0,00	0.00
Tidak ada sarana transportasi <i>No transportation utilities</i>	0,00	0.00
Waktu tunggu pelayanan lama <i>Longlast time for health services</i>	0,00	4.47
Mengobati sendiri <i>Self treatment</i>	55,73	90.78
Tidak ada yang mendampingi <i>No accompanying</i>	0,40	0.00
Merasa tidak perlu <i>Not necessary</i>	13,26	1.73
Takut Terpapar Covid-19 <i>Fear of being exposed to Covid-19</i>	30,29	2.71
Lainnya <i>Others</i>	0,32	0,00
<b>Jumlah/ Total</b>	<b>100,00</b>	<b>100,00</b>

Sumber/Source: Badan Pusat Statistik Kabupaten Bangka Bangka/BPS-Statistics of Bangka Regency

**Tabel**  
**Table** 4.2.6

**Persentase Penduduk Usia 15 Tahun Ke Atas yang Merokok dalam Sebulan Terakhir Menurut Kebiasaan Merokok di Kabupaten Bangka, 2021 dan 2022**  
***Percentage of People Aged 15 Years and Above Who are Smoking During a Month Prior to The Survey by Smoking Habit in Bangka Regency, 2021 and 2022***

Kelompok Umur <i>Smoking Habit</i>	2021	2022
(1)	(2)	(3)
Ya, Setiap hari <i>Yes, everyday</i>	20,20	39,64
Ya, Tidak setiap hari <i>Yes, not everyday</i>	1,44	2,84
Tidak <i>No</i>	78,33	57,35
Tidak tahu <i>Don't know</i>	0,03	0,17

Sumber/Source: Badan Pusat Statistik Kabupaten Bangka Bangka/BPS-Statistics of Bangka Regency

**Tabel**  
**Table** 4.2.7**Persentase Penduduk yang Memiliki Jaminan Kesehatan Menurut Jenis Jaminan di Kabupaten Bangka, 2021 dan 2022**  
**Percentage of Population Who Has Health Insurance by Types of Health Insurance in Bangka Regency, 2021 and 2022**

Jenis Jaminan <i>Types of Health Insurance</i>	2021	2022
(1)	(2)	(3)
BPJS Kesehatan Penerima Bantuan Iuran (PBI) <i>PBI BPJS Health</i>	23,58	22,32
BPJS Kesehatan Non-Penerima Bantuan Iuran (Non-PBI) <i>Non-PBI BPJS Health</i>	46,64	47,02
Jamkesda Regional <i>Health insurance</i>	0,00	0,41
Asuransi Swasta <i>Private Insurance</i>	0,83	0,33
Perusahaan/Kantor <i>Company/Office</i>	1,24	0,15
Tidak Punya <i>Not Have Health Insurance</i>	27,71	29,77

Sumber/Source: Badan Pusat Statistik Kabupaten Bangka/BPS-Statistics of Bangka Regency

**Tabel**  
**Table** 4.2.8

**Data 10 Penyakit Terbanyak di Wilayah Kabupaten Bangka, 2022**  
**Data of 10 Most Disease in Bangka Regency, 2022**

Nama Penyakit	Jumlah Penderita
(1)	(2)
Hipertensi/ <i>Essential (Primary) Hypertension</i>	13 143
Nasofaringitis Akut (Demam Biasa)/ <i>Acute Nasopharyngitis (Common Cold)</i>	16 141
Asam Lambung/ <i>Dyspepsia</i>	8 484
Infeksi Saluran Pernapasan/ <i>Acute Upper Respiratory Infection Unspecified</i>	7 182
Kerusakan Gigi/ <i>Necrosis of Pulp</i>	3 510
Diabetes Mellitus/ <i>Non-Insulin-Dependent Diabetes Mellitus</i>	5 028
Nyeri Otot/ <i>Myalgia</i>	5 611
Kolesterol/ <i>Pure Hypercholesterolaemia</i>	2 027
Diare/ <i>Diarrhea and Gastroenteritis of Presumed Infectious Origin</i>	684
Peradangan Gigi/ <i>Pulpitis</i>	416

Sumber/Source: Dinas Kesehatan Kabupaten Bangka/*Public Health Department of Bangka Regency*



**Tabel** 4.2.9 **Jumlah Praktek Bidan, Praktek Dokter, dan Apotek Menurut Kecamatan di Kabupaten Bangka, 2022**  
**Number of Midwife Practices, Physician Practices, and Dispensaries by Subdistrict in Bangka Regency, 2022**

Kecamatan Subdistrict	Praktek Bidan Midwife Practices		Praktek Dokter Physician Practices		Apotek Dispensaries
	Negeri State	Swasta Private	Negeri State	Swasta Private	
(1)	(2)	(3)	(4)	(5)	(6)
Mendo Barat	32	5	9	1	1
Merawang	78	1	66	2	4
Puding Besar	21	6	13	0	1
Sungailiat	107	10	157	11	29
Pemali	22	3	5	3	6
Bakam	20	2	6	0	0
Belinyu	0	1	21	6	5
Riau Silip	22	3	4	3	1
<b>Bangka</b>	<b>302</b>	<b>31</b>	<b>281</b>	<b>26</b>	<b>47</b>

Sumber/Source: Dinas Kesehatan Kabupaten Bangka/Public Health Department of Bangka Regency

**Tabel**  
**Table** 4.2.10

**Jumlah Puskesmas, Puskesmas Pembantu, dan Puskesmas Keliling Menurut Kecamatan di Kabupaten Bangka, 2022**  
**Number of Public Health Center, Subsidiary Public Health Center, and Surrounded Health Center by Subdistrict in Bangka Regency, 2022**

Kecamatan Subdistrict	Puskesmas Public Health Center	Puskesmas Pembantu Subsidiary Public Health Center	Puskesmas Keliling Surrounded Health Center
(1)	(2)	(3)	(4)
Mendo Barat	2	7	3
Merawang	1	2	2
Puding Besar	1	5	1
Sungailiat	3	6	6
Pemali	1	2	1
Bakam	1	4	2
Belinyu	2	5	3
Riau Silip	1	7	1
<b>Bangka</b>	<b>12</b>	<b>38</b>	<b>19</b>

Sumber/Source: Dinas Kesehatan Kabupaten Bangka/Public Health Department of Bangka Regency

**Tabel 4.2.11** Jumlah Tenaga Paramedis Non Perawat Kesehatan Menurut Kecamatan di Kabupaten Bangka, 2022  
**Number of Non-Nurse Health Paramedic Specified by Subdistrict in Bangka Regency, 2022**

Kecamatan Subdistrict	Akademi Perawat Nursing Academy	SPPM	SPK	Perawat Gigi Dentist	Akademi Bidan Midwifery Academy
(1)	(2)	(3)	(4)	(5)	
Mendo Barat	-	-	-	2	-
Merawang	-	-	-	4	-
Puding Besar	-	-	-	3	-
Sungailiat	-	-	-	19	-
Pemali	-	-	-	2	-
Bakam	-	-	-	1	-
Belinyu	-	-	-	3	-
Riau Silip	-	-	-	1	-
<b>Bangka</b>	<b>0</b>	<b>0</b>	<b>0</b>	<b>35</b>	<b>0</b>

Sumber/Source: Dinas Kesehatan Kabupaten Bangka/Public Health Department of Bangka Regency

**Tabel** 4.2.12  
**Table**

**Jumlah Klinik, Klinik Bersalin Swasta, Dokter Praktek, Bidan Praktek, dan Tukang Gigi Swasta Menurut Kecamatan di Kabupaten Bangka, 2022**  
**Number of Clinic, Private Maternity Clinic, Practical Doctor, Practical Midwife, and Private Dentist by Subdistrict in Bangka Regency, 2022**

Kecamatan Subdistrict	Klinik Swasta Private Clinic	RB Swasta Private Maternity Clinic	Dokter Praktek Swasta Private Practice Midwives	Tukang Gigi Swasta Private Dental Handyman
(1)	(2)	(3)	(4)	(5)
Mendo Barat	1	0	1	0
Merawang	2	0	2	0
Puding Besar	0	0	0	0
Sungailiat	17	0	11	0
Pemali	4	0	3	0
Bakam	1	0	0	0
Belinyu	2	0	6	0
Riau Silip	1	0	3	0
<b>Bangka</b>	<b>28</b>	<b>0</b>	<b>26</b>	<b>0</b>

Sumber/Source: Dinas Kesehatan Kabupaten Bangka/Public Health Department of Bangka Regency

**Tabel**  
**Table** 4.2.13

**Cakupan Komplikasi dan Pertolongan Persalinan yang Ditangani Tenaga Kesehatan yang Memiliki Potensi Kebidanan Menurut Kecamatan di Kabupaten Bangka, 2022**

*Coverage and Relief of Childbirth Complications Treated by Health Workers who Have Potential Midwifery by Subdistrict in Bangka Regency, 2022*

Kecamatan Subdistrict	Jenis Komplikasi Type of Complications			
	Pendarahan Blooding	Ekslamsia Edampsia	Infeksi Infection	Lain-Lain Others
(1)	(2)	(3)	(4)	(5)
Mendo Barat	22	18	1	85
Merawang	8	2	0	35
Puding Besar	20	5	0	30
Sungailiat	78	47	8	154
Pemali	0	1	0	79
Bakam	0	1	0	7
Belinyu	2	16	2	170
Riau Silip	26	9	1	34
<b>Bangka</b>	<b>156</b>	<b>99</b>	<b>12</b>	<b>594</b>

Sumber/Source: Dinas Kesehatan Kabupaten Bangka/Public Health Department of Bangka Regency

**Tabel**  
**Table** 4.2.14**Cakupan Pelayanan Kesehatan Rujuk Pasien Masyarakat Miskin Menurut Kecamatan di Kabupaten Bangka, 2022**  
*Health Service Coverage Refer Poor Patients by Subdistrict in Bangka Regency, 2022*

Kecamatan Subdistrict	Jenis Komplikasi Type of Complications		
	PBI APBN	JPBI KAB/PROV	Lain-Lain (Non-PBI)
(1)	(2)	(3)	(4)
Mendo Barat	-	650	-
Merawang	-	1 176	-
Puding Besar	-	1 162	-
Sungailiat	-	6 583	-
Pemali	--	1 574	-
Bakam	-	929	-
Belinyu	-	1 385	-
Riau Silip	-	1 123	-
<b>Bangka</b>	-	<b>14 582</b>	-

Sumber/Source: Dinas Kesehatan Kabupaten Bangka/*Public Health Department of Bangka Regency*

**Tabel** 4.2.15 **Cakupan Desa/Kelurahan Universal Child Immunization (UCI) di Kabupaten Bangka, 2022**  
**Table** 4.2.15 **Coverage of Villages Universal Child Immunization (UCI) in Bangka Regency, 2022**

Kecamatan Subdistrict	Desa/Kelurahan Village	Jenis Imunisasi Type of Immunization
(1)	(2)	(3)
Mendo Barat	15	Imunisasi Dasar HBO BCG DPT, HB, HIB POLIO PCV CAMPAC
Merawang	10	
Puding Besar	7	
Sungailiat	13	
Pemali	6	
Bakam	9	
Belinyu	12	
Riau Silip	9	
<b>Bangka</b>	<b>81</b>	

Sumber/Source: Dinas Kesehatan Kabupaten Bangka/Public Health Department of Bangka Regency

**Tabel**  
**Table** 4.2.16**Cakupan Penemuan dan Penanganan Penderita DBD/TB Menurut Kecamatan di Kabupaten Bangka, 2022**  
**Coverage of Discovery and Handling of DHF/TB Patients by Subdistrict in Bangka Regency, 2022**

Kecamatan Subdistrict	Jenis Rujukan Type of Referral		Jumlah yang Tertangani Amount of Handled	
	DBD DHF	TB TB	DBD DHF	TB TB
(1)	(2)	(3)	(4)	(5)
Mendo Barat	22	52	22	52
Merawang	19	23	19	23
Puding Besar	22	30	22	30
Sungailiat	116	151	116	151
Pemali	31	26	31	26
Bakam	12	8	12	8
Belinyu	44	32	44	32
Riau Silip	23	15	23	15
<b>Bangka</b>	<b>289</b>	<b>337</b>	<b>289</b>	<b>337</b>

Sumber/Source: Dinas Kesehatan Kabupaten Bangka/Public Health Department of Bangka Regency



**Tabel**  
**Table** 4.2.17

**Jumlah Bayi Lahir, Berat Bayi Lahir Rendah (BBLR), dan Bergizi Kurang Menurut Kecamatan di Kabupaten Bangka, 2022**  
**Number of Births, Babies with Low Birth Weight (LBW), and Malnutrition by Subdistrict in Bangka Regency, 2022**

Kecamatan Subdistrict	Bayi Lahir Births	Berat Bayi Lahir Rendah (BBLR) Low Birth Weight (LBW)	Gizi Kurang Malnutrition
(1)	(2)	(3)	(4)
Mendo Barat	904	144	31
Merawang	527	60	21
Puding Besar	339	14	11
Sungailiat	1 282	91	23
Pemali	614	19	11
Bakam	306	48	5
Belinyu	781	43	6
Riau Silip	483	22	9
<b>Bangka</b>	<b>5 236</b>	<b>441</b>	<b>117</b>

Sumber/Source: Dinas Kesehatan Kabupaten Bangka/Public Health Department of Bangka Regency

**Tabel**  
**Table** 4.2.18

**Jumlah Pasangan Usia Subur (PUS) Bukan Peserta KB yang Sedang dan Tidak Sedang Hamil Hasil Pendataan Keluarga Menurut Kecamatan di Kabupaten Bangka, 2022**  
**Number of Couple of Childbearing who Not a Moderate Party KB Pregnant and Not Pregnant from Family Data Collection Result by Subdistrict in Bangka Regency, 2022**

Kecamatan Subdistrict	Jumlah Pasangan Usia Subur (PUS) Number of PUS	Hamil Pregnant	Tidak Hamil Not Pregnant			Peserta KB KB Participant
			Ingin Anak Segera Need Child Soon	Ingin Anak Ditunda Need Child Later	Tidak Ingin Anak Don't Need Child	
(1)		(2)	(3)	(4)	(5)	(6)
Mendo Barat	7 417	0	1 028	476	501	6 079
Merawang	4 884	0	568	240	297	3 740
Puding Besar	3 359	4	295	212	220	2 616
Sungailiat	12 439	0	1 708	871	1 782	8 137
Pemali	5 512	2	733	298	489	4 245
Bakam	3 022	0	271	209	211	2 535
Belinyu	7 165	0	771	539	1 071	4 997
Riau Silip	4 534	6	411	307	336	3 447
<b>Bangka</b>	<b>48 332</b>	<b>12</b>	<b>5 785</b>	<b>3 152</b>	<b>4 907</b>	<b>35 796</b>

Sumber/Source: Dinas Pengendalian Penduduk, Keluarga Berencana, Pemberdayaan Perempuan dan Perlindungan Anak Kabupaten Bangka/Population Control, Family Planning, Women's Empowerment and Child Protection Department of Bangka Regency

**Tabel 4.2.19** Jumlah Peserta KB Baru Menurut Alat Kontrasepsi dan Kecamatan di Kabupaten Bangka, 2022  
**Table** *Number of New Family Planning Participant by Contraception Method and Subdistrict in Bangka Regency, 2022*

Kecamatan Subdistrict	Macam Alat Kontrasepsi Type of Contraception			
	Vagina Tablet Vagina Tablet	IUD IUD	Pil Pill	Kondom Condom
(1)	(2)	(3)	(4)	(5)
Mendo Barat	0	1	3	0
Merawang	0	8	7	0
Puding Besar	0	7	8	2
Sungailiat	0	10	1	1
Pemali	0	5	24	32
Bakam	0	8	9	4
Belinyu	0	14	4	0
Riau Silip	0	0	0	0
<b>Bangka</b>	<b>0</b>	<b>53</b>	<b>56</b>	<b>39</b>

Lanjutan Tabel/*Continued Table* 4.2.19

Kecamatan <i>Subdistrict</i>	Macam Alat Kontrasepsi <i>Type of Contraception</i>				Jumlah <i>Total</i>
	MOP <i>MOP</i>	MOW <i>MOW</i>	Implant <i>Implant</i>	Suntikan <i>Injection</i>	
(1)	(6)	(7)	(8)	(9)	(10)
Mendo Barat	0	0	12	187	203
Merawang	1	3	21	41	81
Puding Besar	0	0	0	14	31
Sungailiat	0	33	22	52	119
Pemali	0	0	55	80	196
Bakam	2	5	21	46	95
Belinyu	0	7	15	45	85
Riau Silip	0	0	2	4	6
<b>Bangka</b>	<b>3</b>	<b>48</b>	<b>148</b>	<b>469</b>	<b>816</b>

Sumber/*Source*: Dinas Pengendalian Penduduk, Keluarga Berencana, Pemberdayaan Perempuan dan Perlindungan Anak Kabupaten Bangka/*Population Control, Family Planning, Women's Empowerment and Child Protection Department of Bangka Regency*

**Tabel** 4.2.20 **Jumlah Peserta KB Aktif Menurut Alat Kontrasepsi dan Kecamatan di Kabupaten Bangka, 2022**  
**Table** *Number of Active Family Planning Participant by Contraception Method and Subdistrict in Bangka Regency, 2022*

Kecamatan Subdistrict	Jumlah Pasangan Usia Subur (PUS) Number of PUS	Macam Alat Kontrasepsi Type of Contraception			
		Pil Pill	IUD IUD	Vagina Tablet Vagina Tablet	Kondom Condom
(1)		(2)	(3)	(4)	(5)
Mendo Barat	7 417	1 154	120	0	48
Merawang	4 884	756	72	0	181
Puding Besar	3 359	1 075	91	0	66
Sungailiat	12 439	1 805	198	0	422
Pemali	5 512	984	129	0	316
Bakam	3 022	839	65	0	78
Belinyu	7 165	1 524	161	0	83
Riau Silip	4 534	1 128	68	0	77
<b>Bangka</b>	<b>48 332</b>	<b>9 265</b>	<b>904</b>	<b>0</b>	<b>1 271</b>

Lanjutan Tabel/*Continued Table* 4.2.20

Kecamatan <i>Subdistrict</i>	Macam Alat Kontrasepsi <i>Type of Contraception</i>			Jumlah <i>Total</i>	Persentase dari PUS (%) <i>Percentage of PUS (%)</i>	
	Suntikan <i>Injection</i>	MOP <i>MOP</i>	MOW <i>MOW</i>			Implan <i>Implant</i>
(1)	(6)	(7)	(8)	(9)		
Mendo Barat	3 640	6	69	281	5 318	71.70
Merawang	2 266	3	138	206	3 622	74.16
Puding Besar	1 127	10	47	155	2 571	76.54
Sungailiat	4 482	16	321	610	7 854	63.14
Pemali	1 941	10	194	357	3 931	71.32
Bakam	1 144	5	60	152	2 343	77.53
Belinyu	2 582	7	160	319	4 836	67.49
Riau Silip	1 764	9	98	276	3 420	75.43
<b>Bangka</b>	<b>18 946</b>	<b>66</b>	<b>1 087</b>	<b>2 356</b>	<b>33 895</b>	<b>72.16</b>

Sumber/*Source*: Dinas Pengendalian Penduduk, Keluarga Berencana, Pemberdayaan Perempuan dan Perlindungan Anak Kabupaten Bangka/*Population Control, Family Planning, Women's Empowerment and Child Protection Department of Bangka Regency*

**Tabel**  
**Table** 4.2.21**Jumlah Kader Koordinator, PPKBD, Sub PPKBD, dan PKB/PLKB Menurut Kecamatan di Kabupaten Bangka, 2022**  
**Number of Coordinator Cadre, PPKBD, Sub PPKBD, and PKB/PLKB by Subdistrict in Bangka Regency, 2022**

Kecamatan Subdistrict	Kader Koordinator Coordinator Cadre	PPKBD	Sub PPKBD	PKB/PLKB	Jumlah Total
(1)	(2)	(3)	(4)	(5)	(6)
Mendo Barat	0	26	65	5	96
Merawang	0	16	56	3	75
Puding Besar	0	13	26	2	41
Sungailiat	0	20	42	2	64
Pemali	0	8	28	2	38
Bakam	0	16	27	2	45
Belinyu	0	15	27	2	44
Riau Silip	0	10	18	2	30
<b>Bangka</b>	<b>0</b>	<b>124</b>	<b>289</b>	<b>20</b>	<b>433</b>

Sumber/Source: Dinas Pengendalian Penduduk, Keluarga Berencana, Pemberdayaan Perempuan dan Perlindungan Anak Kabupaten Bangka/Population Control, Family Planning, Women's Empowerment and Child Protection Department of Bangka Regency

### 4.3 AGAMA DAN SOSIAL LAINNYA RELIGION AND OTHER SOCIAL AFFAIRS

**Tabel 4.3.1** Jumlah Penduduk Menurut Kecamatan dan Agama yang Dianut di Kabupaten Bangka, 2022  
*Population by Subdistrict and Religion in Bangka Regency, 2022*

Kecamatan Subdistrict	Islam	Protestan Protestant	Katolik Catholic	Hindu	Budha Buddha	Konghucu Konghucu	Lainnya Others
(1)	(2)	(3)	(4)	(5)	(6)	(7)	(8)
Mendo Barat	49 794	229	156	4	117	63	15
Merawang	25 944	597	413	0	1 968	1 587	204
Puding Besar	19 799	9	0	0	5	0	0
Sungailiat	73 843	4 066	1 511	18	10 473	3 928	351
Pemali	30 679	905	315	5	1 897	1 033	116
Bakam	18 273	111	18	0	292	116	18
Belinyu	39 906	1 355	1 355	9	7 040	981	204
Riau Silip	25 192	489	420	2	1 696	435	63
<b>Bangka</b>	<b>283 430</b>	<b>7 761</b>	<b>3 563</b>	<b>38</b>	<b>23 488</b>	<b>8 143</b>	<b>971</b>

Sumber/Source: Dinas Kependudukan dan Catatan Sipil Kabupaten Bangka/ Department of Population and Civil Registration of Bangka Regency



**Tabel 4.3.2** Jumlah Tempat Peribadatan Menurut Kecamatan di Kabupaten Bangka, 2022  
**Number of Places of Worship by Subdistrict in Bangka Regency, 2022**

Kecamatan Subdistrict	Masjid Mosque	Mushola Pray Room	Gereja Church	Kelenteng Temple	Vihara Vihara
(1)	(2)	(3)	(4)	(6)	(7)
Mendo Barat	18	26	1	0	0
Merawang	13	25	4	14	4
Puding Besar	8	16	0	0	0
Sungailiat	32	22	17	23	17
Pemali	18	23	3	6	3
Bakam	7	4	1	0	0
Belinyu	25	9	12	42	7
Riau Silip	30	20	7	0	3
<b>Bangka</b>	<b>151</b>	<b>145</b>	<b>45</b>	<b>85</b>	<b>34</b>

Sumber/Source: Kementerian Agama Kabupaten Bangka/Ministry of Religious of Bangka Regency

**Tabel**  
**Table** 4.3.3

**Jumlah Pernikahan Menurut Kecamatan di Kabupaten  
Bangka, 2020-2022**  
*Number of Marriages by Subdistrict in Bangka Regency,  
2020-2022*

Kecamatan Subdistrict	Nikah Marriages		
	2020	2021	2022
(1)	(2)	(3)	(4)
Mendo Barat	349	323	332
Merawang	148	155	156
Puding Besar	144	122	123
Sungailiat	476	467	480
Pemali	148	168	173
Bakam	147	112	126
Belinyu	233	249	255
Riau Silip	149	179	212
<b>Bangka</b>	<b>1 794</b>	<b>1 775</b>	<b>1 857</b>

Sumber/Source: Kementerian Agama Kabupaten Bangka/Ministry of Religious of Bangka Regency

**Tabel 4.3.4** Jumlah Perceraian Menurut Faktor dan Kecamatan di Kabupaten Bangka, 2022  
*Number of Divorce by Factors and Subdistrict in Bangka Regency, 2022*

Kecamatan Subdistrict	Zina Adultery	Mabuk Drunk	Madat Drug Addict	Judi Gambling	Meninggalkan Salah Satu Pihak Split Up	Dihukum Penjara Jail
(1)	(2)	(3)	(4)	(5)	(6)	(7)
Mendo Barat	-	-	-	-	-	-
Merawang	1	-	-	-	1	-
Puding Besar	-	-	-	-	-	-
Sungailiat	2	1	-	-	1	-
Pemali	1	-	-	-	-	-
Bakam	-	-	-	-	-	-
Belinyu	-	-	-	1	-	1
Riau Silip	1	-	-	-	1	-
<b>Bangka</b>	<b>5</b>	<b>1</b>	<b>-</b>	<b>1</b>	<b>3</b>	<b>1</b>

Lanjutan Tabel/*Continued Table* 4.3.4

Kecamatan <i>Subdistrict</i>	Poligami <i>Polygamy</i>	Kekerasan Dalam Rumah Tangga <i>Domestic Violence</i>	Cacat Badan <i>Disability</i>	Perselisihan dan Pertengkatan Terus Menerus <i>Constant Disputes and Quarrel</i>
(1)	(8)	(9)	(10)	(11)
Mendo Barat	-	-	-	-
Merawang	-	-	-	-
Puding Besar	-	-	-	-
Sungailiat	-	1	-	11
Pemali	-	1	-	1
Bakam	-	-	-	-
Belinyu	-	1	-	2
Riau Silip	-	1	-	-
<b>Bangka</b>	-	4	-	14

Lanjutan Tabel/*Continued Table* 4.3.4

Kecamatan <i>Subdistrict</i>	Kawin Paksa <i>Force Marriage</i>	Murtad <i>Apostate</i>	Ekonomi <i>Economy</i>	Lain-Lain <i>Others</i>	Jumlah <i>Total</i>
(1)	(12)	(13)	(14)	(15)	(16)
Mendo Barat	-	-	1	-	1
Merawang	-	-	-	-	2
Puding Besar	-	-	-	-	-
Sungailiat	-	-	8	2	26
Pemali	-	-	-	-	3
Bakam	-	-	-	-	-
Belinyu	-	-	1	-	6
Riau Silip	-	-	-	1	4
<b>Bangka</b>	-	-	<b>10</b>	<b>3</b>	<b>42</b>

Sumber/*Source*: Pengadilan Negeri Sungailiat/*Sungailiat District Court*

**Tabel**  
**Table 4.3.5****Jumlah Jamaah Haji yang Diberangkatkan ke Tanah Suci Menurut Kecamatan di Kabupaten Bangka, 2020-2022**  
**Number of Hajj Pilgrims Departed to the Holy Land by Subdistrict in Bangka Regency, 2020-2022**

Kecamatan Subdistrict	2020	2021	2022		Jumlah Total
			LK	PR	
(1)	(2)	(3)	(5)	(6)	
Mendo Barat			9	10	19
Merawang			10	9	19
Puding Besar			4	5	9
Sungailiat	Tidak ada pemberangkatan karena Covid-19	Tidak ada pemberangkatan karena Covid-19	22	33	55
Pemali			1	3	4
Bakam			1	3	4
Belinyu			1	4	5
Riau Silip			0	0	0
<b>Bangka</b>			<b>48</b>	<b>67</b>	<b>115</b>

Sumber/Source: Kementerian Agama Kabupaten Bangka/Ministry of Religious of Bangka Regency

**Tabel 4.3.6** Jumlah Kejadian Bencana Alam<sup>1</sup> yang Terjadi Menurut Kecamatan di Kabupaten Bangka, 2020-2022  
**Table** Number of Natural Disaster<sup>2</sup> Occured by Subdistrict in Bangka Regency, 2020-2022

Kecamatan Subdistrict	Banjir/Flood		
	2020	2021	2022
(1)	(2)	(3)	(4)
Mendo Barat	2	1	-
Merawang	1	1	-
Puding Besar	0	2	1
Sungailiat	7	7	5
Pemali	2	0	1
Bakam	1	0	-
Belinyu	3	3	-
Riau Silip	3	1	1
<b>Bangka</b>	<b>19</b>	<b>15</b>	<b>8</b>

Lanjutan Tabel/*Continued Table* 4.3.6

Kecamatan Subdistrict	Gempa Bumi/ <i>Earthquake</i>		
	2020	2021	2022
(1)	(5)	(6)	(7)
Mendo Barat	0	0	0
Merawang	0	0	0
Puding Besar	0	0	0
Sungailiat	0	0	0
Pemali	0	0	0
Bakam	0	0	0
Belinyu	0	0	0
Riau Silip	0	0	0
<b>Bangka</b>	<b>0</b>	<b>0</b>	<b>0</b>



Lanjutan Tabel/*Continued Table 4.3.6*

Kecamatan Subdistrict	Tanah Longsor/ <i>Landslide</i>		
	2020	2021	2022
(1)	(8)	(9)	(10)
Mendo Barat	0	0	0
Merawang	0	0	0
Puding Besar	0	0	0
Sungailiat	0	0	0
Pemali	0	1	0
Bakam	0	0	0
Belinyu	0	0	0
Riau Silip	0	0	0
<b>Bangka</b>	<b>0</b>	<b>1</b>	<b>0</b>

Lanjutan Tabel/*Continued Table* 4.3.6

Kecamatan <i>Subdistrict</i>	Puting Beliuang/ <i>Tornado</i>		
	2020	2021	2022
(1)	(8)	(9)	(10)
Mendo Barat	0	1	5
Merawang	0	3	2
Puding Besar	0	0	2
Sungailiat	0	7	8
Pemali	0	1	4
Bakam	0	0	5
Belinyu	0	2	3
Riau Silip	0	3	1
<b>Bangka</b>	<b>0</b>	<b>17</b>	<b>30</b>

Catatan/*Note*: <sup>1</sup> Kejadian dalam setahun sebelum tahun pencacahan/*Occured during the last one year before the enumeration years*  
 Sumber/*Source*: Badan Penanggulangan Bencana Daerah Kabupaten Bangka/*Regional Disaster Management Agency of Bangka Regency*

**Tabel 4.3.7** Jumlah Kejadian Bencana Alam, Korban, dan Kerugian Menurut Kecamatan di Kabupaten Bangka, 2022  
**Number of Disaster, Victims, and Disadvantage by Subdistrict in Bangka Regency, 2022**

Kecamatan Subdistrict	Jumlah Kejadian Number of Disaster	Jumlah Korban Number of Victim			Perkiraan Kerugian (Rp) Disadvantage (Rp)
		Meninggal Died	Luka-Luka Injuries	Terdampak Affected	
(1)	(2)	(3)	(4)	(5)	(6)
Mendo Barat	5	0	0	302	90 911 160
Merawang	2	0	0	458	102 750 875
Puding Besar	3	0	0	282	0
Sungailiat	13	0	0	531	31 209 950
Pemali	5	0	0	89	29 882 500
Bakam	5	0	0	65	7 000 000
Belinyu	3	0	0	202	110 130 080
Riau Silip	2	0	0	86	22 128 000
<b>Bangka</b>	<b>38</b>	<b>0</b>	<b>0</b>	<b>2 015</b>	<b>394 012 565</b>

Sumber/Source: Badan Penanggulangan Bencana Daerah Kabupaten Bangka/Regional Disaster Management Agency of Bangka Regency

**Tabel**  
**Table** 4.3.8

**Pengelolaan Limbah B3 yang Diawasi Menurut Kecamatan di Kabupaten Bangka 2022**  
**RB3 The Controlled Waste Management by Subdistrict in Bangka Regency, 2022**

Kecamatan Subdistrict	Jumlah Total	Keterangan Information
(1)	(2)	(3)
Mendo Barat	4	<ul style="list-style-type: none"> <li>PT Karini Utama Kegiatan Pabrik Pengolahan Karet</li> <li>PT Charoen Pokphand Jaya Farm Kegiatan Unit Penetasan Telur Ayam (Hatchery)</li> <li>Puskesmas Penagan Kegiatan Pelayanan Kesehatan</li> <li>Puskemas Petaling Kegiatan Pelayanan Kesehatan</li> </ul>
Merawang	2	<ul style="list-style-type: none"> <li>PT Timah Tbk. Kegiatan Wisata Agro Jasa Wisata Lingkungan</li> <li>Puskesmas Baturusa Kegiatan Pelayanan Kesehatan</li> </ul>
Puding Besar	3	<ul style="list-style-type: none"> <li>PT Charoen Pokphand Jaya Farm Kegiatan Peternakan Ayam Bibit Induk</li> <li>PT Mitra Agro Sembada Kegiatan Budidaya Tanaman Perkebunan Kelapa Sawit dan Unit Pengolahan Hasil Kebun</li> <li>Puskemas Puding Besar Kegiatan Pelayanan Kesehatan</li> </ul>
Sungailiat	6	<ul style="list-style-type: none"> <li>Rumah Sakit Arsani Kegiatan Pelayanan Kesehatan</li> <li>Rumah Sakit Umum Daerah Depati Bahrin Kegiatan Pelayanan Kesehatan</li> <li>UPT PSC 119 Sepintu Sedulang Kegiatan Pelayanan Kesehatan</li> <li>POLMAN Babel Kegiatan Perguruan Tinggi</li> <li>Puskesmas Sungailiat Kegiatan Pelayanan Kesehatan</li> <li>Puskesmas Kenanga Kegiatan Pelayanan Kesehatan</li> </ul>
Pemali	1	<ul style="list-style-type: none"> <li>Puskesmas Pemali Kegiatan Pelayanan Kesehatan</li> </ul>
Bakam	3	<ul style="list-style-type: none"> <li>PT Gemilang Cahaya Mentari Kegiatan Budidaya Tanaman Perkebunan Sawit dan Unit Pengolahan Hasil Kebun</li> <li>PT Gunung Maras Lestari Kegiatan Budidaya Tanaman Perkebunan Kelapa Sawit dan Unit Pengolahan Hasil Kebun</li> <li>Puskesmas Bakam Kegiatan Pelayanan Kesehatan</li> </ul>
Belinyu	3	<ul style="list-style-type: none"> <li>PT Lotus Mandiri Sukses Kegiatan Budidaya Tambak Udang/Pembesaran <i>Crustacea</i> Air Payau</li> <li>Puskesmas Gunung Muda Kegiatan Pelayanan Kesehatan</li> <li>Puskesmas Belinyu Kegiatan Pelayanan Kesehatan</li> </ul>
Riau Silip	1	<ul style="list-style-type: none"> <li>PT Gunung Pelawan Lestari Kegiatan Budidaya Tanaman Perkebunan Kelapa Sawit dan Unit Pengolahan Hasil Kebun</li> </ul>
<b>Jumlah/ Total</b>	<b>23</b>	

Sumber/Source: Dinas Lingkungan Hidup Kabupaten Bangka/ Environment Department of Bangka Regency

**Tabel** 4.3.9 **Luas Ruang Terbuka Hijau Persatuan Luas Wilayah Ber-HPL/HGB Menurut Kecamatan di Kabupaten Bangka, 2022**  
**Ratio of Green Open Space Area Association of HPL/HGB by Subdistrict in Bangka Regency, 2022**

Kecamatan Subdistrict	Luas Ruang Terbuka Hijau (Ha) Ratio of Green Open Space (Ha)
(1)	(2)
Mendo Barat	29 289,70
Merawang	82,79
Puding Besar	2408,50
Sungailiat	110,07
Pemali	66,80
Bakam	1351,30
Belinyu	181,25
Riau Silip	4925,04
<b>Jumlah/Total</b>	<b>38 415,45</b>

Sumber/Source: Dinas Lingkungan Hidup Kabupaten Bangka/ Environment Department of Bangka Regency

**Tabel**  
**Table** 4.3.10

**Volume Sampah yang Ditangani Menurut Kecamatan di Kabupaten Bangka, 2022**  
**The Waste Volume Handled by Subdistrict in Bangka Regency, 2022**

<b>Kecamatan</b> <b>Subdistrict</b>	<b>Jumlah Sampah yang Ditangani (m<sup>3</sup>)</b> <b>The Waste Volume Handled (m<sup>3</sup>)</b>
(1)	(2)
Mendo Barat	5 840,00
Merawang	7 665,00
Puding Besar	5 110,00
Sungailiat	47 760,25
Pemali	8 760,00
Bakam	2 555,00
Belinyu	10 220,00
Riau Silip	2 920,00
<b>Jumlah/Total</b>	<b>90 830,25</b>

Sumber/Source: Dinas Lingkungan Hidup Kabupaten Bangka/ Environment Department of Bangka Regency

**Tabel 4.3.11** Jumlah Akta yang Dikeluarkan Oleh Kantor Catatan Sipil Menurut Kecamatan dan Jenis Akta di Kabupaten Bangka, 2022  
**Number of Issued by Deed Registry Office by Subdistrict and Type of Acta in Bangka Regency, 2022**

Kecamatan Subdistrict	Akta Kelahiran/Birth Certificate			
	Memiliki Owned	Belum Memiliki Not Owned	Umur 0-18 0-18 Years Old	Persentase (%) Percentage (%)
(1)	(2)	(3)	(4)	(5)
Mendo Barat	16 147	603	16 750	96,40
Merawang	9 335	350	9 685	96,39
Puding Besar	6 088	199	6 287	96,83
Sungailiat	27 569	858	28 427	96,98
Pemali	10 964	342	11 306	96,98
Bakam	5 800	160	5 960	97,32
Belinyu	14 484	470	14 954	96,86
Riau Silip	8 721	273	8 994	96,96
<b>Jumlah/ Total</b>	<b>99 108</b>	<b>3 255</b>	<b>102 363</b>	<b>96,82</b>

Sumber/Source: Dinas Kependudukan dan Pencatatan Sipil Kabupaten Bangka/Population and Civil Registration Department of Bangka Regency

Lanjutan Tabel/*Continued Table* 4.3.11

Kecamatan <i>Subdistrict</i>	Akta Kematian/ <i>Death Certificate</i>						Persentase (%) <i>Percentage (%)</i>
	Peristiwa Kematian <i>Death Event</i>			Memiliki Akta Mati <i>Has Death Certificate</i>			
	LK	PR	Jumlah	LK	PR	Jumlah	
(1)	(6)	(7)	(8)	(9)	(10)	(11)	(12)
Mendo Barat							
Merawang							
Puding Besar							
Sungailiat							
Pemali	11 157	8 953	20 110	11 157	8 953	20 110	100
Bakam							
Belinyu							
Riau Silip							
<b>Bangka</b>	<b>11 157</b>	<b>8 953</b>	<b>20 110</b>	<b>11 157</b>	<b>8 953</b>	<b>20 110</b>	<b>100</b>



Lanjutan Tabel/Continued Table 4.3.11

Kecamatan Subdistrict	Akta Perkawinan/Marriage Certificate					Persentase (%) Percentage (%)
	Status Kawin Marriage Status			Memiliki Akta Kawin Have Marriage Certificate	Belum Memiliki Akta Kawin Not Have Marriage Certificate	
	LK	PR	Jumlah			
(1)	(6)	(7)	(8)	(9)	(10)	(12)
Mendo Barat	11 320	11 457	22 777	9 778	12 999	42,93
Merawang	7 214	7 334	14 548	6 595	7 953	45,33
Puding Besar	4 702	4 710	9 412	4 300	5 112	45,69
Sungailiat	22 099	22 517	44 616	22 186	22 430	49,73
Pemali	8 367	8 476	16 843	8 681	8 162	51,54
Bakam	4 565	4 565	9 130	3 934	5 196	43,09
Belinyu	11 825	11 920	23 745	13 645	10 100	57,46
Riau Silip	7 000	6 944	13 944	6 044	7 900	43,34
<b>Bangka</b>	<b>77 092</b>	<b>77 923</b>	<b>155 015</b>	<b>75 163</b>	<b>79 852</b>	<b>48,49</b>

Lanjutan Tabel/*Continued Table* 4.3.11

Kecamatan Subdistrict	Akta Perceraian/ <i>Divorce Certificate</i>					
	Status Kawin <i>Marriage Status</i>			Memiliki Akta Cerai/ <i>Have Divorce Certificate</i>		
	LK	PR	Jumlah	Memiliki <i>Owned</i>	Belum Memiliki <i>Not Owned</i>	Persentase (%) <i>Percentage (%)</i>
(1)	(6)	(7)	(8)	(9)	(10)	(12)
Mendo Barat	207	287	494	157	337	31,78
Merawang	177	269	446	189	257	42,38
Puding Besar	95	105	200	73	127	36,50
Sungailiat	749	1 116	1 865	870	995	46,65
Pemali	231	338	569	281	288	49,38
Bakam	94	111	205	62	143	30,24
Belinyu	379	479	858	413	445	48,14
Riau Silip	220	217	437	217	220	49,66
<b>Bangka</b>	<b>2 152</b>	<b>2 922</b>	<b>5 074</b>	<b>2 262</b>	<b>2 812</b>	<b>44,58</b>

Sumber/*Source*: Dinas Kependudukan dan Pencatatan Sipil Kabupaten Bangka/*Population and Civil Registration Department of Bangka Regency*

**Tabel 4.3.12** Jumlah Karang Taruna Menurut Kecamatan di Kabupaten Bangka, 2022  
**Number of Youth Organizations by Subdistrict in Bangka Regency, 2022**

Kecamatan Subdistrict	Jumlah Total
(1)	(2)
Mendo Barat	15
Merawang	10
Puding Besar	7
Sungailiat	1
Pemali	6
Bakam	9
Belinyu	5
Riau Silip	9
<b>Jumlah/ Total</b>	<b>62</b>

Sumber/Source: Dinas Pemberdayaan Masyarakat dan Desa Kabupaten Bangka/Department of Community and Village Empowerment of Bangka Regency

**Tabel**  
**Table** 4.3.13**Jumlah Gelanggang/ Balai Pemuda (Selain Milik Swasta) di Kabupaten Bangka, 2022**  
**Number of Venues/ Youth Center (Other Than Privately Owned) in Bangka Regency, 2022**

Kecamatan Subdistrict	Jumlah Total	Gelanggang/ Balai Remaja Venues/ Youth Center
(1)	(2)	(3)
Mendo Barat	1	Gedung Serba Guna Kec. Mendo Barat
Merawang	1	Gedung Serba Guna Kec. Merawang
Puding Besar	1	Gedung Seba Guna Kec. Puding Besar
Sungailiat	3	Gedung KNPI, Gedung Pramuka, Gedung Sepintu Sedulang
Pemali	1	Gedung Serba Guna Kec. Pemali
Bakam	1	Gedung Serba Guna Kec. Bakam
Belinyu	1	Gedung Serba Guna Kec. Belinyu
Riau Silip	1	Gedung Serba Guna Kec. Riau silip
<b>Jumlah/ Total</b>	<b>10</b>	

Sumber/Source: Dinas Pendidikan, Kepemudaan dan Olahraga Kabupaten Bangka/Education, Youth and Sports Department of Bangka Regency

**Tabel 4.3.14** Jumlah Sarana dan Prasarana Olahraga Menurut Kecamatan di Kabupaten Bangka, 2022  
**Number of Sports Facilities by Subdistrict in Bangka Regency, 2022**

Kecamatan Subdistrict	Sepak Bola Football	Tenis/ Tennis Meja Tennis/ Tennis Table	Volly Voley
(1)	(2)	(3)	(4)
Mendo Barat	15	0	14
Merawang	8	0	7
Puding Besar	8	0	3
Sungailiat	11	2	11
Pemali	7	0	15
Bakam	10	0	10
Belinyu	8	0	20
Riau Silip	10	0	12
<b>Jumlah/ Total</b>	<b>77</b>	<b>2</b>	<b>92</b>

Lanjutan Tabel/*Continued Table* 4.3.14

Kecamatan Subdistrict	Basket Basketball	Bulu Tangkis Badminton	Kolam Renang Swimming Pool
(1)	(5)	(6)	(7)
Mendo Barat	1	14	0
Merawang	6	5	0
Puding Besar	0	3	0
Sungailiat	8	7	1
Pemali	4	5	0
Bakam	0	10	0
Belinyu	9	8	0
Riau Silip	6	20	0
<b>Jumlah/ Total</b>	<b>34</b>	<b>72</b>	<b>1</b>

Sumber/*Source*: Dinas Pendidikan, Kepemudaan dan Olahraga Kabupaten Bangka/*Education, Youth and Sports Department of Bangka Regency*

**Tabel 4.3.15** Nama-Nama Sarana Sosial, Alamat, dan Jumlah Penghuninya di Kabupaten Bangka, 2022  
**Name of Social Facilities, Address, and Number of Residents in Bangka Regency, 2022**

Nama Sarana Sosial Name of Social Facilities	Alamat Address	Jumlah Penghuni Number of Residents
(1)	(2)	(3)
<b>Lembaga Kesejahteraan Sosial</b>		
Yayasan Wado Health Care Babel Foundation Provinsi Kep. Bangka Belitung Cabang Air Duren Kabupaten Bangka	Jl. Air Duren-Tua Tunu RT 003 RW 003 Dusun I	0
Yayasan Pendaki Sehati Bangka Belitung	Jl. Jenderal Sudirman Air Merapin No. 154 RT 004 Kelurahan Parit Padang	0
<b>Taman Anak Sejahtera (TAS)</b>		
Yayasan Kasih Anak Bangsa Imanuel	Jl. Patimura No. 179 B Air Kenanga Sungailiat	18 Anak dalam panti, 2 Pengasuh
Yayasan Amal Saleh Bangka	Jl. A. Yani No. 6A Sungailiat	19 Anak dalam panti, 3 Pengasuh
Nurul Ihsan	Komplek Pondok Pesantren Nurul Ihsan Desa Baturusa Kecamatan Merawang	36 Anak dalam panti, 5 Pengasuh
LKSA Al-Kautsar Sungailiat	Jl. Diponegoro No. 17 Sungailiat	63 Anak dalam panti, 5 Pengasuk

Sumber/Source: Dinas Sosial Kabupaten Bangka/Social Department of Bangka Regency

#### 4.4 KEMISKINAN POVERTY

**Tabel 4.4.1** Garis Kemiskinan, Jumlah, dan Persentase Penduduk Miskin di Kabupaten Bangka, 2015–2022  
*Poverty Line, Number, and Percentage of Poor People in Bangka Regenc, 2015–2022*

Tahun Year	Garis Kemiskinan (rupiah/kapita/bulan) Poverty Line (rupiah/capita/month)	Jumlah Penduduk Miskin (ribu) Number of Poor People (thousand)	Persentase Penduduk Miskin Percentage of Poor People
(1)	(2)	(3)	(4)
2015	385 899	17,39	5,63
2016	427 684	17,29	5,52
2017	475 024	16,45	5,10
2018	497 164	18,02	5,47
2019	541 925	16,52	4,92
2020	577 093	15,41	4,51
2021	595 429	16,19	4,81
2022	639 535	14,50	4,26

Sumber/Source: BPS, Survei Sosial Ekonomi Nasional Maret/BPS-Statistics Indonesia, March National Socioeconomic Survey



**Tabel 4.4.2** Indeks Kedalaman Kemiskinan dan Indeks Keparahan Kemiskinan di Kabupaten Bangka, 2015–2022  
**Poverty Gap Index and Poverty Severity Index in Bangka Regency, 2015–2022**

Tahun Year	Indeks Kedalaman Kemiskinan Poverty Gap Index	Indeks Keparahan Kemiskinan Poverty Severity Index
(1)	(2)	(3)
2015	0,57	0,10
2016	0,74	0,16
2017	0,42	0,06
2018	0,66	0,17
2019	0,65	0,14
2020	0,47	0,09
2021	0,39	0,06
2022	0,67	0,15

Sumber/Source: BPS, Survei Sosial Ekonomi Nasional Maret/BPS-Statistics Indonesia, March National Socioeconomic Survey

**Tabel**  
**Table** 4.4.3

**AHH, HLS, RLS, Pengeluaran Perkapita disesuaikan, Indeks Pembangunan Manusia di Kabupaten Bangka, 2017–2022**  
*Life Expectancy, Expectancy Year School, Average Years of Schooling, Expenditure per Capita, Human Development Index in Bangka Regency, 2017-2022*

Tahun Year	AHH Life Expectancy	HLS Expectancy Year of School	RLS Average Years of Schooling
(1)	(2)	(3)	(4)
2017	70,56	12,58	8,19
2018	70,73	12,68	8,20
2019	70,99	12,76	8,23
2020	71,06	12,77	8,24
2021	71,14	12,78	8,25
2022	71,37	12,80	8,27

Lanjutan Tabel/*Continued Table* 4.4.3

<b>Tahun Year</b>	<b>Pengeluaran Perkapita Expenditure per Capita</b>	<b>IPM Human Development Index</b>
(1)	(5)	(6)
2017	11 420	71.09
2018	12 043	71.80
2019	12 480	72,39
2020	12 416	72,40
2021	12 424	72,46
2022	12 863	72,95

Sumber/*Source*: Badan Pusat Statistik Kabupaten Bangka/*BPS-Statistics of Bangka Regency*

**Tabel**  
**Table** 4.4.4

**Rekapitulasi Data Terpadu Kesejahteraan Sosial Menurut Kecamatan di Kabupaten Bangka, 2022**  
*Data Recapitulation of Integrated Social Welfare by Subdistrict in Bangka Regency, 2022*

Kecamatan Subdistrict	KRT Head of Family	ART Member of Family
(1)	(2)	(3)
Mendo Barat	6 363	19 502
Merawang	2 995	7 929
Puding Besar	2 914	8 405
Sungailiat	10 075	27 213
Pemali	2 704	6 675
Bakam	2 875	8 025
Belinyu	6 214	16 594
Riau Silip	3 459	8 975
<b>Bangka</b>	<b>37 599</b>	<b>103 318</b>

Sumber/Source: Dinas Sosial Kabupaten Bangka/Social Department of Bangka Regency

**Tabel 4.4.5**      **Rekapitulasi Data Bayar Bantuan Sembako Menurut Kecamatan di Kabupaten Bangka, Desember 2022**  
***Data Recapitulation of Basic Food Aid Payment by Subdistrict in Bangka Regency, December 2022***

Kecamatan <i>Subdistrict</i>	ART <i>Member of Family</i>
(1)	(2)
Mendo Barat	2 664
Merawang	843
Puding Besar	1 177
Sungailiat	3 115
Pemali	889
Bakam	1 141
Belinyu	2 222
Riau Silip	1 174
<b>Bangka</b>	<b>13 225</b>

Sumber/Source: Dinas Sosial Kabupaten Bangka/Social Department of Bangka Regency

#### 4.5 PERUMAHAN HOUSING

**Tabel**  
**Table** 4.5.1 **Distribusi Persentase Rumah Tangga Menurut Luas Lantai (m<sup>2</sup>) di Kabupaten Bangka, 2022**  
*Percentage Distribution of Household Population by Floor Area (m<sup>2</sup>) in Bangka Regency, 2022*

Luas Lantai Floor Area (m <sup>2</sup> )	Persentase Percentage
(1)	(2)
≤19	0.17
20–49	20.06
50–99	58.74
100–149	15.46
150+	5.57
<b>Jumlah Total</b>	<b>100.00</b>

Sumber/Source: Badan Pusat Statistik Kabupaten Bangka/BPS-Statistics of Bangka Regency

**Tabel**  
**Table** 4.5.2**Distribusi Persentase Rumah Tangga Menurut Sumber Air Minum di Kabupaten Bangka, 2022**  
**Percentage Distribution of Household Population by Source of Drinking Water in Bangka Regency, 2022**

Kecamatan Subdistrict	Persentase Percentage
(1)	(2)
Air Kemasan/ <i>Bottled Water</i>	54,88 (Air kemasan bermerek dan air isi ulang)
Air Isi Ulang/ <i>Refill Water</i>	
Leding/ <i>Piped Water</i>	2,91
Sumur Bor/Pompa/ <i>Pumped Water</i>	8,39
Sumur Terlindung/ <i>Protected Well</i>	23,87
Sumur Tak Terlindung/ <i>Not Protected Well</i>	9,25
Mata Air Terlindung/ <i>Protected Springs</i>	0,61
Mata Air Tak Terlindung/ <i>Not Protected Springs</i>	0,09
Air Permukaan (sungai, danau, waduk, kolam, irigasi)/ <i>Surface Water (river, lake, reservoirs, ponds, irrigation)</i>	0,00
Air Hujan/ <i>Rain Water</i>	0,00
Lainnya/ <i>Others</i>	0,00
<b>Jumlah/ Total</b>	<b>100,00</b>

Sumber/Source: Badan Pusat Statistik Kabupaten Bangka/BPS-Statistics of Bangka Regency

**Tabel**  
**Table** 4.5.3

**Distribusi Persentase Rumah Tangga Menurut Sumber Penerangan di Kabupaten Bangka, 2022**  
*Percentage Distribution of Household Population by Lighting Source in Bangka Regency, 2022*

Sumber Penerangan <i>Lighting Source</i>	Persentase <i>Percentage</i>
(1)	(2)
Listrik PLN dengan meteran <i>State Electricity Company with meter</i>	99,14
Listrik PLN tanpa meteran <i>State Electricity Company without meter</i>	
Listrik Non-PLN <i>Own Electricity Company</i>	0,77
Bukan Listrik <i>Non Electricity</i>	0,09
<b>Jumlah</b> <b>Total</b>	<b>100.00</b>

Sumber/Source: Badan Pusat Statistik Kabupaten Bangka/BPS- Statistics of Bangka Regency



**Tabel 4.5.4** **Distribusi Persentase Rumah Tangga Menurut Penggunaan Fasilitas Tempat Buang Air Besar di Kabupaten Bangka, 2022**  
**Percentage Distribution of Household Population by Type of Toilet Facility Used by The Household in Bangka Regency, 2022**

<b>Fasilitas Tempat Buang Air Besar Toilet Facility Used</b>	<b>Persentase Percentage</b>
(1)	(2)
Sendiri <i>Not Shared</i>	94,69
Bersama <i>Shared</i>	2,01
MCK Umum <i>Public Facility</i>	0,53
Tidak Menggunakan <i>Not Using</i>	0,00
Tidak ada <i>No Facility</i>	2,77
<b>Jumlah Total</b>	<b>100,00</b>

Sumber/Source: Badan Pusat Statistik Kabupaten Bangka/BPS- Statistics of Bangka Regency

**Tabel**  
**Table** 4.5.5

**Distribusi Persentase Rumah Tangga Menurut Bahan Bakar Utama untuk Memasak di Kabupaten Bangka, 2022**  
**Percentage Distribution of Household Population by Type of Cooking Fuel in Bangka Regency, 2022**

Bahan Bakar Utama <i>Type of Cooking Fuel</i>	Persentase <i>Percentage</i>
(1)	(2)
Listrik <i>Electricity</i>	0,52
Gas/Elpiji <i>Gas/LPG</i>	97,86
Minyak Tanah <i>Kerosene</i>	0,29
Arang/Briket <i>Charcoal/Briquet</i>	0,00
Kayu <i>Wood</i>	1,22
Lainnya <i>Others</i>	0,11
Tidak Memasak di Rumah <i>Not Cooking in Home</i>	
<b>Jumlah <i>Total</i></b>	<b>100,00</b>

Sumber/Source: Badan Pusat Statistik Kabupaten Bangka/BPS- *Statistics of Bangka Regency*

**Tabel**  
**Table 4.5.6****Distribusi Persentase Rumah Tangga Menurut Status Penguasaan Bangunan Tempat Tinggal di Kabupaten Bangka, 2022**  
*Percentage Distribution of Household Population by Dwelling Ownership Status in Bangka Regency, 2022*

<b>Status Penguasaan Bangunan Tempat Tinggal</b> <i>Dwelling Ownership Status</i>	<b>Persentase</b> <i>Percentage</i>
(1)	(2)
Milik Sendiri <i>Private</i>	89,18
Kontrak/Sewa <i>Lease/Rent</i>	3,69
Lainnya <i>Others</i>	
Bebas Sewa <i>Free Rent</i>	7,13
Dinas <i>Lease/Rent</i>	
<b>Jumlah</b> <i>Total</i>	<b>100,00</b>

Sumber/Source: Badan Pusat Statistik Kabupaten Bangka/BPS- Statistics of Bangka Regency

**Tabel**  
**Table** 4.5.7

**Distribusi Persentase Rumah Tangga Menurut Jenis Lantai Terluas di Kabupaten Bangka, 2022**  
**Percentage Distribution of Household Population by Main Material of Dwelling Floor in Bangka Regency, 2022**

<b>Jenis Lantai Terluas</b> <i>Main Material of Dwelling Floor</i>	<b>Persentase</b> <i>Percentage</i>
(1)	(2)
Bukan Tanah <i>Not Sand</i>	
Marmer/Keramik <i>Marble/Ceramic</i>	
Parket/Vinil/Karpet <i>Parquet/Vinyl/Carpet</i>	
Ubin/Tegel/Teraso <i>Tiles/Terazzo</i>	99,91
Kayu/Papan/Bambu <i>Wood/Planks/Bamboo</i>	
Semen/Bata Merah <i>Cement/Red Brick</i>	
Tanah/Lainnya <i>Sand/Others</i>	0,09
<b>Jumlah</b> <b>Total</b>	<b>100,00</b>

Sumber/Source: Badan Pusat Statistik Kabupaten Bangka/BPS- Statistics of Bangka Regency

**Tabel 4.5.8** **Persentase Rumah Tangga yang Memiliki Akses Terhadap Sanitasi Layak di Kabupaten Bangka, 2017–2022**  
**Percentage of Household Population that Had Access to Proper Sanitation in Bangka Regency, 2017–2022**

Tahun Years	Persentase Percentage
(1)	(2)
2017	91,12
2018	93,88
2019	93,61
2020	95,18
2021	95,73
2022	94,18

Sumber/Source: Badan Pusat Statistik Kabupaten Bangka/BPS- Statistics of Bangka Regency

**Tabel**  
**Table** 4.5.9

**Persentase Rumah Tangga yang Memiliki Akses Terhadap Sumber Air Minum Layak di Kabupaten Bangka, 2017–2022**  
*Percentage of Household Population that Had Access to Proper Drinking Water in Bangka Regency, 2017–2022*

Tahun Years	Persentase Percentage
(1)	(2)
2017	78,17
2018	64,93
2019	65,83
2020	63,22
2021	64,24
2022	72,23

Sumber/Source: Badan Pusat Statistik Kabupaten Bangka/BPS- Statistics of Bangka Regency

#### 4.6 KRIMINALITAS CRIME

**Tabel**  
**Table** 4.6.1

**Jumlah Kejahatan yang Dilaporkan, Risiko Penduduk Terjadi Tindak Pidana per 100.000 Penduduk, Persentase Penyelesaian Tindak Pidana, dan Selang Waktu Terjadinya Tindak Pidana Menurut Kepolisian Resort di Kabupaten Bangka, 2020-2022**

*Crime Total, Crime Rate per 100,000 Population, Percentage of Crime Clearance, and Time Interval of Crime Occurance by Departmental (Resort) Police Office in Bangka Regency, 2020-2022*

Kecamatan Subdistrict	Jumlah Kejahatan yang Dilaporkan Crime Total		
	2020	2021	2022
(1)	(2)	(3)	(4)
Mendo Barat	26	9	2
Merawang	24	5	0
Puding Besar	6	1	0
Sungailiat	178	126	204
Pemali	20	3	3
Bakam	2	3	0
Belinyu	42	40	21
Riau Silip	13	2	1
<b>Bangka</b>	<b>311</b>	<b>189</b>	<b>231</b>

Lanjutan Tabel/*Continued Table* 4.6.1

Kecamatan Subdistrict	Risiko Penduduk Terjadi Tindak Pidana per 100.000 Penduduk <i>Crime Rate per 100,000 Population</i>		
	2020	2021	2022
(1)	(5)	(6)	(7)
Mendo Barat	53	18	4
Merawang	81	17	-
Puding Besar	31	5	-
Sungailiat	194	136	219
Pemali	60	9	9
Bakam	11	16	-
Belinyu	85	81	42
Riau Silip	47	7	4
<b>Bangka</b>	<b>562</b>	<b>59</b>	<b>71</b>



Lanjutan Tabel/*Continued Table 4.6.1*

Kecamatan Subdistrict	Persentase Penyelesaian Tindak Pidana (%) Percentage of Crime Clearance (%)		
	2020	2021	2022
(1)	(8)	(9)	(10)
Mendo Barat	46	44	50
Merawang	54	60	-
Puding Besar	50	100	-
Sungailiat	56	65	74
Pemali	60	133	0
Bakam	50	0	-
Belinyu	88	95	133
Riau Silip	61	250	-
<b>Bangka</b>	<b>60</b>	<b>72</b>	<b>78</b>

Lanjutan Tabel/*Continued Table 4.6.1*

Kecamatan Subdistrict	Selang Waktu Terjadinya Tindak Pidana (jam) Time Interval of Crime Occurance (hours)		
	2020	2021	2022
(1)	(11)	(12)	(13)
Mendo Barat	337	973	2 178
Merawang	365	1 752	-
Puding Besar	1 460	8 760	-
Sungailiat	49	70	40
Pemali	438	2 920	1 011
Bakam	4 380	2 920	-
Belinyu	209	219	208
Riau Silip	674	4 380	2 467
<b>Bangka</b>	<b>28</b>	<b>46</b>	<b>-</b>

Sumber/*Source*: Kepolisian Resor Bangka/*Police Resort of Bangka Regency*

**Tabel 4.6.2** Jumlah Kecelakaan Lalu Lintas Menurut Kecamatan di Kabupaten Bangka, 2022  
**Number of Traffic Accidents by Subdistrict in Bangka Regency, 2022**

Kecamatan Subdistrict	Jumlah Kecelakaan Number of Accident	Korban Victim			Perkiraan Kerugian (000 Rp) Estimated Material Lost (000 Rp)
		Mati Dead	Luka Berat Serious Injured	Luka Ringan Minor Injured	
(1)	(2)	(3)	(4)	(5)	(6)
Mendo Barat	11	5	7	3	87 750
Merawang	12	9	4	1	58 100
Puding Besar	3	1	0	2	42 000
Sungailiat	39	12	13	18	83 250
Pemali	9	2	4	3	7 300
Bakam	5	3	4	0	122 500
Belinyu	4	3	2	0	24 000
Riau Silip	8	6	1	1	140 100
<b>Bangka</b>	<b>91</b>	<b>41</b>	<b>35</b>	<b>28</b>	<b>565 000</b>

Sumber/Source: Kepolisian Resor Bangka/Police Resort of Bangka Regency

**Tabel 4.6.3** Jumlah dan Jenis Pelaporan Tindak Kejahatan di Kabupaten Bangka, 2022  
**Number and Type of Crime Reporting in Bangka Regency, 2022**

Jenis Pelaporan <i>Type of Reporting</i>	Jumlah Tindak Kejahatan <i>Number of Crimes</i>
(1)	(2)
Pelanggaran Ketertiban Umum/ <i>Violation of Public Order</i>	-
Narkotika/ <i>Narcotics</i>	76
Kelalaian Menyebabkan Kematian/ <i>Negligence Causes death</i>	-
Penggelapan/ <i>Embezzlement</i>	8
Pemerasan dan Ancaman/ <i>Blackmail and Threats</i>	-
Penipuan/ <i>Fraud</i>	5
Pemeriksaan/ <i>Rape</i>	1
Pencurian/ <i>Stealing</i>	72
Penganiayaan/ <i>Persecution</i>	12
Pembunuhan/ <i>Murder</i>	3
Senjata Tajam/ <i>Sharp Weapon</i>	2
Obat Daftar "G"/ <i>Medicine List "G"</i>	-
Penadahan/ <i>Fencing</i>	-
Pengeroyokan/ <i>Beatings</i>	6
Pemalsuan Surat/ <i>Forgery of Letters</i>	-
Asusila/ <i>Immoral</i>	-
Perjudian/ <i>Gambling</i>	3
Pengrusakan/ <i>Destruction</i>	1
Ancaman Kekerasan/ <i>The Threat of Violence</i>	-
Penghinaan/ <i>Humiliation</i>	-
Kejahatan Terhadap Asal-Usul Perkawinan/ <i>Marriage Crime</i>	-
Kejahatan Terhadap Penguasa Umum/ <i>Crime to General Authorities</i>	-
Perbuatan Curang/ <i>Cheating</i>	-
<b>Jumlah/Total</b>	<b>237</b>

Sumber/Source: Kepolisian Resor Bangka/Police Resort of Bangka Regency

**Tabel 4.6.4** Jumlah Pelanggaran Lalu Lintas Menurut Jenis Kelamin Pelaku dan Unit Kerja Kepolisian di Kabupaten Bangka, 2022  
**Number of Traffic Violations by Sex and Police Division in Bangka Regency, 2022**

Unit Kerja Kepolisian <i>Police Division</i>	Jenis Kelamin <i>Sex</i>		Jumlah Pelanggaran <i>Number of Traffic Violations</i>
	Laki-Laki <i>Male</i>	Perempuan <i>Female</i>	
(1)	(2)	(3)	(4)
Sat Lantas Polres Bangka	1 207	324	1 531
Polsek Sungailiat	1 480	561	2 041
Polsek Bakam	244	89	333
Polsek Pemali	287	169	456
Polsek Merawang	945	112	1 057
Polsek Puding Besar	213	80	293
Polsek Mendo Barat	147	56	203
Polsek Belinyu	1 137	136	1 273
Polsek Riau Silip	34	12	46
<b>Jumlah/ Total</b>	<b>5 694</b>	<b>1 539</b>	<b>7 233</b>

Sumber/Source: Kepolisian Resor Bangka/Police Resort of Bangka Regency

**Tabel**  
**Table** 4.6.5

**Jumlah Kejadian Kriminalitas (KG4 (Empat)) yang Terjadi di Polda Beserta Jajarannya Menurut Unit Kerja Kepolisian di Kabupaten Bangka, 2022**  
**Number of Crime Incident Number (KG4 (Four)) that Occurred in the Police and Their Staffs According to Police Work Unit in Bangka Regency, 2022**

Unit Kerja Kepolisian <i>Police Division</i>	Konvensional <i>Conventional</i>		Transnasional <i>Transnational</i>		Kekayaan Negara <i>State Wealth</i>		Berimplikasi Kontijensi <i>Implications of Contingencies</i>	
	JTP	PTP	JTP	PTP	JTP	PTP	JTP	PTP
(1)	(2)	(3)	(4)	(5)	(6)	(7)	(8)	(9)
Sat Lantas Polres Bangka	-	-	-	-	-	-	-	-
Sat Narkoba Polres Bangka	-	-	76	56	-	-	-	-
Polsek Sungailiat	118	83	1	1	9	11	-	-
Polsek Bakam	-	-	-	-	-	-	-	-
Polsek Pemali	3	0	-	-	-	-	-	-
Polsek Merawang	-	-	-	-	-	-	-	-
Polsek Puding Besar	-	-	-	-	-	-	-	-
Polsek Mendo Barat	2	1	-	-	-	-	-	-
Polsek Belinyu	21	28	-	-	-	-	-	-
Polsek Riau Silip	1	0	-	-	-	-	-	-
<b>Jumlah/ Total</b>	<b>145</b>	<b>110</b>	<b>775</b>	<b>57</b>	<b>9</b>	<b>11</b>	-	-

Sumber/Source: Kepolisian Resor Bangka/Police Resort of Bangka Regency

**Tabel 4.6.6** Jumlah Perkara Tindak Pidana Umum yang Diterima dan Diselesaikan oleh Kejaksaan Negeri Menurut Jenis Perkara di Kabupaten Bangka, 2022  
*Number of Reported and Cleared of Criminal Cases by Regional Council for Prosecutive by Kind of Case in Bangka Regency, 2022*

Jenis Perkara <i>Type of Reported</i>	Pra penuntutan <i>Pre prosecution</i>	Penuntutan <i>Prosecution</i>	Eksekusi <i>Executed</i>
(1)	(2)	(3)	(4)
Orang dan Harta Benda (Oharda)/ <i>People and Property</i>	64	56	54
Keamanan dan Ketertiban Umum/ <i>Public Security and Order</i>	47	58	55
Narkotika dan Psikotropika/ <i>Narcotics and Psychotropic</i>	77	65	84
Terorisme/ <i>Terrorism</i>	0	0	0
Anak/ <i>Children</i>	7	7	9
<b>Jumlah/Total</b>	<b>195</b>	<b>179</b>	<b>202</b>

Sumber/Source: Kejaksaan Negeri Sungailiat/*State Council for the Prosecution of Sungailiat*

Produksi  
Perkebunan  
(ton)

Kelapa  
Sawit



98.099,16

Lada



2.896,87

Produksi  
Perikanan  
Tangkap

28.055,24  
ton

Kakao



519,39

Karet



29.399,20



Kelapa

4.941,84

Nilai

PerikananTangkap

1.123.185.500,00

ribu Rupiah

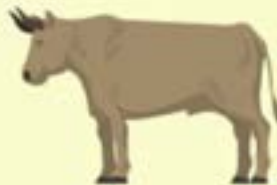


Populasi Ternak (ekor)



Sapi

2.531



Kerbau

79



Kambing

830



Babi

1.955



**PENJELASAN TEKNIS**

1. Lahan sawah adalah lahan pertanian yang berpetak-petak dan dibatasi oleh pematang (galengan) saluran untuk menahan/ menyalurkan air yang biasanya ditanami padi sawah tanpa memandang dari mana diperoleh atau status lahan tersebut. Lahan yang dimaksud termasuk lahan yang terdaftar di Pajak Bumi Bangunan luran Pembangunan Daerah lahan bengkok lahan serobotan lahan rawa yang ditanami padi dan lahan bekas tanaman tahunan yang telah dijadikan sawah baik yang ditanami padi palawija atau tanaman semusim lainnya.

2. Tegal/Kebun adalah lahan pertanian bukan sawah (lahan kering) yang ditanami tanaman semusim atau tahunan dan terpisah dengan halaman sekitar rumah serta penggunaannya tidak berpindah pindah.

3. Ladang/Huma adalah lahan pertanian bukan sawah (lahan kering) yang biasanya ditanami tanaman semusim dan penggunaannya hanya semusim atau dua musim kemudian akan ditinggalkan bila sudah tidak subur lagi (berpindah-pindah). Kemungkinan lahan ini beberapa tahun kemudian akan dikerjakan kembali jika sudah subur.

**TECHNICAL NOTES**

1. *Wetland is agricultural land that separated by small dykes to resist water where the main crop is usually wetland paddy without considering where it is got from or the status of the land. It includes the land that is registered at land income tax office regional development contribution 'bengkok' land illegal ownership swamps for rice cultivation and annual crop land mark that has been used as rice field which are both planted with paddy secondary crops or the other seasonal crops.*

2. *Dry field/Garden is an dryland (unirrigated land) which is planted with seasonal or annual crops and separately from the yard around the house without shifting*

3. *Unirrigated agricultural field /Shifting cultivation land is dryland (unirrigated land) that usually is cultivated for seasonal crops and utilized only for one or two seasons then it will be left when it is not fertile (shifting). Maybe this land will be used again in a few years if it has been fertile.*

4. Lahan yang sementara tidak diusahakan adalah lahan yang biasanya diusahakan tetapi untuk sementara (lebih dari 1 (satu) tahun tetapi kurang dari atau sama dengan 2 (dua) tahun) tidak diusahakan termasuk lahan sawah yang tidak diusahakan selama lebih dari 2 (dua) tahun.

5. Data pokok tanaman pangan yang dikumpulkan adalah luas panen dan produktivitas (hasil per hektar). Produksi tanaman pangan merupakan hasil perkalian antara luas panen dengan produktivitas. Pengumpulan data luas panen dilakukan setiap bulan dengan pendekatan area kecamatan di seluruh wilayah Indonesia. Pengumpulan data produktivitas dilakukan melalui pengukuran langsung pada plot ubinan berukuran 2½ m x 2½ m. Pengumpulan data produktivitas dilakukan setiap subround (empat bulanan) pada waktu panen petani.

6. Data produksi padi dan palawija yang disajikan adalah dalam kualitas: gabah kering giling (padi) pipilan kering (jagung) biji kering (kedelai dan kacang tanah) dan umbi basah (ubi kayu dan ubi jalar).

4. *Temporarily unused land is land that is regularly used but temporarily (more than a year but less or equal than two-years) is unused it includes wetland that is not cultivated more than two years.*

5. *The main food crops data collected consists of harvested area and productivity (yield per hectare). Food crops production is generated by harvested area multiplied by productivity. The harvested area data is collected every month using sub district area approach in all sub district in Indonesia. The productivity data collection is conducted by a direct measurement in 2½m x 2½m crop cutting plot. The productivity measurement is conducted in every subround (four monthly) at the time when farmers are harvesting their crops.*

6. *Production of paddy and secondary crops data are presented in the form of: dry unhusked rice (paddy) dry loose maize (maize) dry shells crops (soybeans and peanuts) and fresh roots (cassava and sweet potatoes).*

7. Tanaman sayuran dan buah-buahan semusim

Tanaman sayuran semusim adalah tanaman sumber vitamin garam mineral dan lain-lain yang dikonsumsi dari bagian tanaman yang berupa daun bunga buah dan umbinya yang berumur kurang dari satu tahun.

Tanaman buah-buahan semusim adalah tanaman sumber vitamin garam mineral dan lain-lain yang dikonsumsi dari bagian tanaman yang berupa buah berumur kurang dari satu tahun tidak berbentuk pohon/rumpun tetapi menjalar dan berbatang lunak.

8. Tanaman buah-buahan dan sayuran tahunan

Tanaman buah-buahan tahunan adalah tanaman sumber vitamin garam mineral dan lain-lain yang dikonsumsi dari bagian tanaman yang berupa buah dan merupakan tanaman tahunan.

Tanaman sayuran tahunan adalah tanaman sumber vitamin garam mineral dan lain-lain yang dikonsumsi dari bagian tanaman yang berupa daun dan atau buah yang berumur lebih dari satu tahun.

9. Tanaman biofarmaka adalah tanaman yang bermanfaat untuk obat-obatan kosmetik dan kesehatan yang dikonsumsi atau digunakan dari bagian-bagian tanaman seperti daun batang buah umbi (rimpang) ataupun akar.

7. *Seasonal vegetable and fruit plants Seasonal vegetable plants are plants which are the sources of vitamin mineral salt etc consumed from the part of the plant in the form of leaf flower fruit and root with the age of less than one year. Seasonal fruit plants are plants which are the sources of vitamin mineral salt etc consumed from the part of the plant in the form of fruits. These plants are creeps with the age of less than one year.*

8. *Annual fruit and vegetable plants Annual fruit plants are plants which are the sources of vitamin contained mineral salt etc consumed from the part of plant in the form of fruit and more than one year of age. Annual vegetable plants are plants which are the sources of vitamin contained mineral salt etc consumed from the part of the plant in the form of vegetable and more than one year of age.*

9. *Medicinal plants are plants which are useful for medicine. It is consumed from part of the plant such as leaf flower fruit tuber and root.*

10. Tanaman hias adalah tanaman yang mempunyai nilai keindahan baik bentuk warna daun tajuk maupun bunganya sering digunakan untuk penghias pekarangan dan lain sebagainya.

11. Luas panen tanaman hortikultura adalah luas tanaman sayuran buah-buahan biofarmaka dan tanaman hias yang diambil hasilnya/dipanen pada periode pelaporan.

12. Luas panen untuk tanaman sayuran adalah luas tanaman yang dipanen sekaligus/habis/dibongkar dan luas tanaman yang dipanen berkali-kali (lebih dari satu kali)/belum habis. Tanaman yang dipanen sekaligus/habis/dibongkar adalah tanaman yang sehabis panen langsung dibongkar/dicabut terdiri dari bawang merah bawang putih bawang daun kentang kol/kubis kembang kol petsai/sawi wortel lobak dan kacang merah. Tanaman yang dipanen berkali-kali (lebih dari satu kali)/belum habis adalah tanaman yang pemanenannya lebih dari satu kali dan biasanya dibongkar apabila panen terakhir sudah tidak memadai lagi terdiri dari: kacang panjang cabe besar cabe rawit jamur tomat terung buncis ketimun labu siam kangkung bayam melon semangka dan blewah.

10. *Ornamental plants are plants which have a beauty value either in shape colour of leaf or crown of flower and they are often used as a yard decorator.*

11. *Harvested area of horticulture is area which vegetable fruit medicinal and ornamental plant of crop harvested during the period of report.*

12. *Harvested area of vegetables is area of entirely plant harvested/demolished and plant harvested several times/undemolished. Entirely plants harvested/ demolished are plants usually harvested once and demolished to be substituted by other plants consisting of: shallots garlic leeks potato cabbage cauli flower mustard green carrots chinese radish and red kidney beans. Plants harvested several times/ undemolished are plants usually harvested more than once and demolished in the case that the last harvest was economically not profitable. They consist of : yard long beans chili small chili mushroom tomatoes egg plant french beans cucumber pumpkin/chajota swamp cabbage spinach melon watermelon and blewah .*

13. Produksi hortikultura adalah hasil menurut bentuk produk dari setiap tanaman sayuran buah-buahan biofarmaka dan tanaman hias yang diambil berdasarkan luas yang dipanen/tanaman yang menghasilkan pada bulan/triwulan laporan.

14. Penghitungan luas tanaman perkebunan besar adalah pada keadaan akhir tahun dan tidak termasuk yang luasnya kurang dari 5 hektar.

15. Kawasan hutan adalah wilayah tertentu yang berupa hutan yang ditunjuk dan atau ditetapkan oleh pemerintah untuk dipertahankan keberadaannya sebagai hutan tetap. Hal ini untuk menjamin kepastian hukum mengenai status kawasan hutan letak batas dan luas suatu wilayah tertentu yang sudah ditunjuk menjadi kawasan hutan tetap.

16. Berdasarkan Undang-Undang No. 41 Tahun 1999 tentang Kehutanan kawasan hutan dibagi ke dalam kelompok Hutan Konservasi Hutan Lindung dan Hutan Produksi.

17. Hutan Konservasi adalah kawasan hutan dengan ciri khas tertentu yang mempunyai fungsi pokok pengawetan keanekaragaman tumbuhan dan satwa serta ekosistemnya.

13. *Horticulture production is the standard production quantity form of vegetable fruit medicinal and ornamental plant based on harvested area/the number of production plants reported monthly/quarterly.*

14. *Planted areas of estates refer to condition at the end of the year and exclude areas less than 5 hectares.*

15. *Forest Area is a specific territory of forest ecosystem determined and or decided by the government as a permanent forest. Such decision is important to maintain the size of forest area and to ensure its legitimation and boundary demarcation of permanent forest.*

16. *In accordance to the Act on Forestry No. 41/1999 forest area is categorized as Conservation Forest Protection Forest and Production Forest.*

17. *Conservation Forest is a forest area having specific characteristic established for the purposes of conservation of animal and plant species as well as their ecosystem.*

18. Hutan Lindung adalah kawasan hutan yang mempunyai fungsi pokok sebagai perlindungan sistem penyangga kehidupan untuk mengatur tata air mencegah banjir mengendalikan erosi mencegah intrusi air laut dan memelihara kesuburan tanah.

19. Hutan Produksi adalah kawasan hutan yang mempunyai fungsi pokok memproduksi hasil hutan. Hutan produksi terdiri dari Hutan Produksi Tetap (HP) Hutan Produksi Terbatas (HPT) dan Hutan Produksi yang dapat dikonversi.

20. Hutan Konservasi terdiri dari: Kawasan suaka alam berupa Cagar Alam (CA) dan Suaka Margasatwa (SM); kawasan pelestarian alam berupa Taman Nasional (TN) Taman Hutan Raya (THR) dan Taman Wisata Alam (TWA); Taman Buru (TB). Taman Buru adalah kawasan hutan yang ditetapkan sebagai tempat wisata berburu.

21. Penetapan lahan kritis mengacu pada lahan yang telah sangat rusak karena kehilangan penutupan vegetasinya sehingga kehilangan atau berkurang fungsinya sebagai penahan air pengendali erosi siklus hara pengatur iklim mikro dan retensi karbon. Berdasarkan kondisi vegetasinya kondisi lahan dapat diklasifikasikan sebagai: sangat kritis kritis agak kritis potensial kritis dan kondisi normal.

18. *Protection Forest is a forest area designated to serve life support system maintain hydrological system prevent of flood erosion control seawater intrusion and maintain soil fertility.*

19. *Production Forest is a forest area designated mainly to promote sustainable forest production. Production forest is classified as permanent production forest limited production forest and convertible production forest.*

20. *Conservation Forest is divided into: Sanctuary Reserve area consists of Strict Nature Reserve and Wildlife Sanctuary. Nature conservation area consists of National Park (TN) Grand Forest Park (THR) and Nature Recreation Park (TWA); Game Hunting Park (TB) Game Hunting Park is forest area devoted for game hunting recreation.*

21. *Critical land refers to a piece of land severely damaged due to lost of its vegetation cover so that its functions as water retention erosion control nutrient cycling micro climate regulator and carbon retention are completely depleted. Based upon its vegetation condition the land could be classified as : very critical critical slight critical potential critical and normal condition.*

22. Reboisasi atau rehabilitasi hutan bertujuan untuk menghutankan kembali kawasan hutan yang kritis di wilayah daerah aliran sungai (DAS) yang dilaksanakan bersama masyarakat secara partisipatif.

23. Data statistik perikanan merupakan data sekunder yang bersumber dari Dinas Kelautan dan Perikanan Kabupaten Bangka Barat. Statistik perikanan dibedakan atas data Perikanan Tangkap dan Perikanan Budidaya. Perikanan Tangkap diklasifikasikan atas penangkapan ikan di laut dan penangkapan ikan di perairan umum. Perikanan Budidaya diklasifikasikan atas jenis budidaya yaitu budidaya laut tambak kolam karamba jaring apung dan sawah.

24. Rumah Tangga Perikanan Tangkap adalah rumah tangga yang melakukan kegiatan penangkapan ikan/binatang air lainnya/tanaman air dengan tujuan sebagian/seluruh hasilnya untuk dijual.

25. Rumah Tangga Perikanan Budidaya adalah rumah tangga yang melakukan kegiatan budidaya ikan/binatang air lainnya/tanaman air dengan tujuan sebagian/seluruh hasilnya untuk dijual.

22. *Reforestation or forest rehabilitation is intended to rehabilitate the critical land inside forest area or watershed to improve their ecological and hydrological functions. The activities were conducted with active participation of local communities who live nearby the target area.*

23. *Fishery Statistics are secondary data obtained from the Sea and Fisheries Services of Bangka Barat Regency. Fishery statistics are categorized into capture fisheries and aquaculture. Capture fisheries are further classified into marine capture fisheries and inland open water capture fisheries. Aquaculture are further classified into several types of culture: marine culture brackish water pond fresh water pond cage floating net and fish breeding in paddy fields.*

24. *A capture fishery household is a household conducting activities in catching fishes/other aquatic animals/aquatic plants for which the products are wholly or partly to be sold.*

25. *An aquaculture fishery household is a household conducting activities in culturing fishes/other aquatic animals/aquatic plants for which the products are wholly or partly to be sold. different types of parameters.*

**ULASAN**

**DESCRIPTION**

**5.1 Hortikultura**

**5.1 Horticulture**

Pada Tahun 2022 produksi tanaman sayuran mengalami peningkatan untuk beberapa komoditas. Yang mengalami peningkatan produksinya adalah bawang daun dengan luas panen 50 Ha dan produksinya 664 quintal, bayam dengan luas panen 131 Ha dan produksinya 5.552 quintal, Melon dengan luas panen 13 Ha dan produksinya 2.272 quintal, semangka dengan luas panen 104 Ha dan produksinya 17.802 quintal, tomat dengan luas tanam 52 Ha dan produksinya 13.746 quintal serta cabe besar dengan luas panen 39 Ha dan produksinya 5.623 quintal.

*In 2022 vegetable production has increased for some commodities. The commodities that have increased productivity is are spring onions with a harvested area of 50 hectares and a production of 664 quintals, spinach with a harvested area of 131 hectares and a production of 5,552 quintals, melons with a harvested area of 13 hectares and a production of 2,272 quintals, watermelon with a harvested area of 104 hectares and a production of 17,802 quintals, tomatoes with a planted area 52 Ha and a production of 13,746 quintals and large chilies with a harvested area of 39 Ha and a production of 5,623 quintals.*

Untuk tanaman biofarmaka tahun 2022 banyak mengalami penurunan luas panen. Jahe menjadi 147.318 m<sup>2</sup>, laos 159.911 m<sup>2</sup>, kencur 101.570 m<sup>2</sup> dan kunyit 112.502 m<sup>2</sup>.

*For biopharmaceutical crops in 2022 there will be a decrease in harvested area. Ginger became 147,318 m2, Laos 159,911 m2, kencur 101,570 m2 and turmeric 112,502 m2.*

**5.2 Perkebunan**

**5.2 Plantation**

Untuk kegiatan perkebunan, luas areal tanaman perkebunan yang terluas adalah luas tanam kelapa sawit 21.885,48 Ha dengan produksi sebesar 98.099,16 ton. Disusul oleh luas tanam karet 19.095,01 Ha dengan produksi sebesar 29.399,20 ton. Kemudian juga terdapat kelapa dengan luas tanam 3.993,70 Ha dan produksinya sebesar 4.941,84 ton.

*For plantation activities, the widest area of plantation crops is oil palm 21,885.48 Ha with a production of 98,099.16 tons. Followed by a rubber planting area of 19,095.01 Ha with a production of 29,399.20 tons. Then there is also coconut with a planting area of 3,993.70 Ha and a production of 4,941.84 tonnes.*

**ULASAN**

**DESCRIPTION**

**5.3 Peternakan**

**5.3 Animal Husbandry**

Di Daerah Kabupaten Bangka umumnya usaha di sub sektor peternakan yang dilakukan masyarakat saat ini hanya merupakan Peternakan Rakyat. Walaupun demikian, pada tahun 2022 jumlah populasi ternak dan unggas sebagian besar mengalami peningkatan yaitu kerbau sebanyak sapi 2.531, ayam petelur 58.429, ayam pedaging 4.140.372 ekor, dan itik manila 35.011 ekor. Sebaliknya, sebagian peternakan juga mengalami penurunan untuk ternak Babi 1.955 ekor karena penyakit yang menyerang ternak tersebut.

*In Bangka regency generally the business of livestock sub-sector currently only cultivated by community. Nevertheless, in 2022 the number of livestock and poultry populations will mostly increase, namely 2,531 buffaloes, 58,429 laying hens, 4,140,372 broilers, and 35,011 manila ducks.. On the other hand, some farms also experienced decreased 1,955 pigs because of the disease that attack it.*

**5.4 Perikanan**

**5.4 Fishery**

Sub sektor perikanan khususnya perikanan laut sangat dominan di Kabupaten Bangka mengingat Pulau Bangka dikelilingi oleh lautan dan berbatasan dengan Laut Cina Selatan yang memiliki sumber daya laut yang relatif besar untuk dikembangkan. Komoditi yang dihasilkan mempunyai nilai ekonomis yang tinggi seperti ikan Kerapu, Kakap Merah, Udang, Cumi-cumi, Sirip Ikan dan lain-lain.

*Sub-sectors of fishery, especially marine fishery are very dominant in Bangka Regency considering that Bangka Island is surrounded by oceans and borders the South China Sea which has marine resource relatively large to be developed. Commodities produced have high economic value such as Grouper, red snapper, shrimp, squid, fish fins, and others.*

Volume dan nilai tangkapan ikan tahun 2022 yaitu 28.055,24 ton dan jumlah produksi 1.123.185.500,00 (ribu) rupiah nilai tangkapan. Dan untuk tangkapan ikan tertinggi adalah ikan laut sejumlah

*Volume and value of total production and fish catch value in 2022 is 28,055.24 tons and the total production is 1,123,185,500.00 (thousand) rupiahs the catch value. And for the highest fish catch is marine fish*



**ULASAN**

28.002,70 ton dengan produksi 1.120.908.400,00 ribu rupiah.

Jumlah produksi dan nilai budidaya ikan sebesar 338.593 kg dan nilainya 7.746.751.000 (ribu) rupiah nilai budidaya ikan mengalami penurunan dibanding tahun sebelumnya. Sebagian besar penduduk bekerja di sektor perikanan dengan jumlah rumah tangga yang melakukan perikanan tangkap 2.977, rumah tangga budidaya 351 dan rumah tangga pengolah ikan 225.

Jumlah nelayan yang ada di Kabupaten Bangka 6.721 dan yang terbanyak bedomisili di Sungailiat sebanyak 3.965 orang, disusul Belinyu 1.167. Jumlah kapal 2.747, dengan perahu 169 dan perahu dengan motor tempel 1.564 dan kapal motor 1.014.

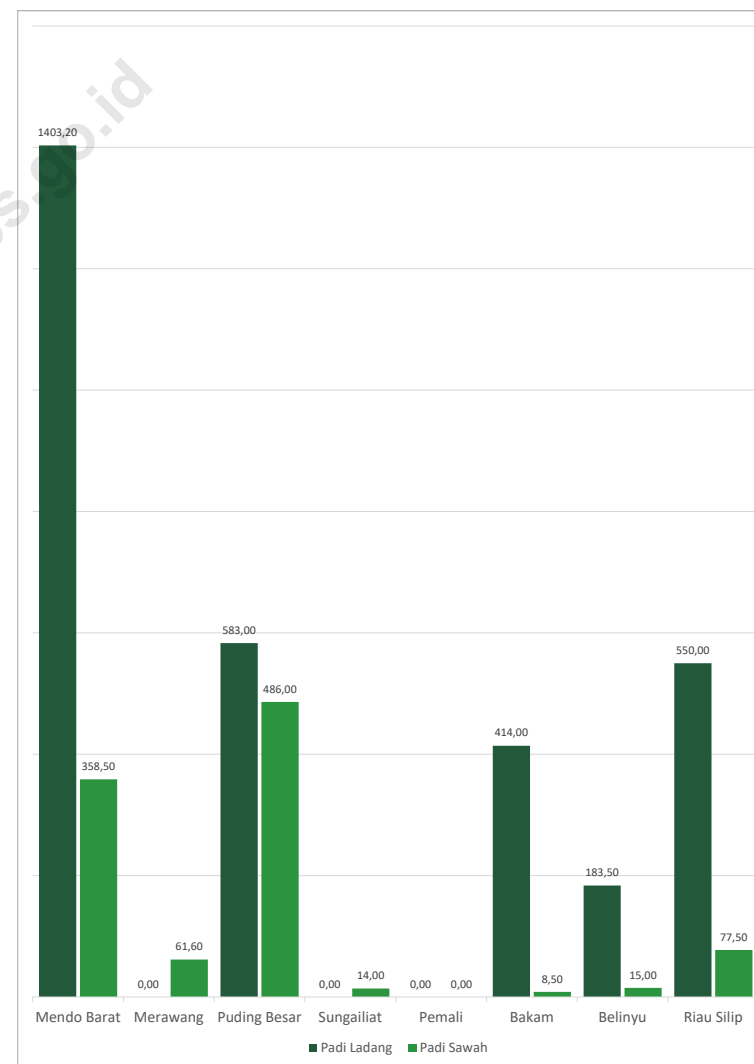
**DESCRIPTION**

amounting to 28,002.70 tons with a production of 1,120,908,400.00 thousand rupiah.

The total production and value of fish farming was 3,555.52 tons and the value was 221,438,432,000 (thousand) rupiah, the value of fish cultivation, which has increased compared to the previous year. Most of the population works in the fisheries sector with 2,995 households doing catch fisheries, 351 aquaculture households and 217 fish processing households.

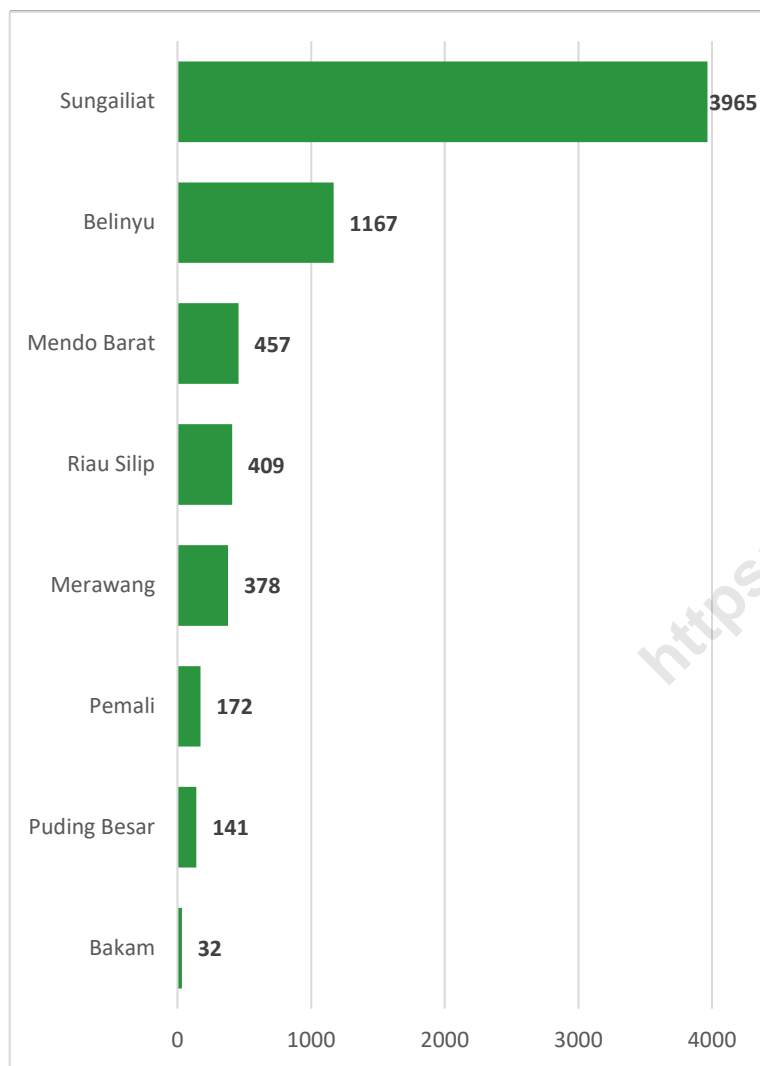
The number of fishermen in Bangka Regency was 6,721 and the most were living in Sungailiat as many as 3,965 people, followed by Belinyu with 1,167. The number of boats is 2,742, with boats 169 and boat with outboard motors 1,564 and motor boats 1,014.

**Gambar 5.1** **Produksi Padi Menurut Jenis Padi dan Kecamatan, 2022**  
**Figures 5.1** **Paddy Production by Type of Paddy and Subdistrict, 2022**



Sumber/Source : Dinas Pangan dan Pertanian Kabupaten Bangka/ Food and Agriculture Department of Bangka Regency

**Gambar 5.2** Jumlah Nelayan Menurut Kecamatan, 2022  
**Figures 5.2** Number of Fishermen by Subdistrict, 2022



Sumber/Source : Dinas Perikanan Kabupaten Bangka/ Fishery Department of Bangka Regency

**5.1 HORTIKULTURA**  
**HORTICULTURE**

**Tabel 5.1.1** Luas Panen Tanaman Sayuran Menurut Kecamatan dan Jenis Tanaman di Kabupaten Bangka (ha), 2021 dan 2022<sup>x</sup>  
**Table 5.1.1** Harvested Area of Vegetables by Subdistrict and Kind of Plant in Bangka Regency (ha), 2021 and 2022<sup>x</sup>

Kecamatan Subdistrict	Bawang Daun Scallion		Bawang Merah Shallots		Bawang Putih Garlic	
	2021	2022 <sup>x</sup>	2021	2022 <sup>x</sup>	2021	2022 <sup>x</sup>
(1)	(2)	(3)	(4)	(5)	(6)	(7)
Mendo Barat	18	20	3	-	-	-
Merawang	6	14	0	-	-	-
Puding Besar	1	6	1	3	-	-
Sungailiat	-	1	-	1	-	-
Pemali	4	2	-	-	-	-
Bakam	-	-	-	1	-	-
Belinyu	-	-	1	-	-	-
Riau Silip	2	7	1	-	-	-
<b>Bangka</b>	<b>31</b>	<b>50</b>	<b>5</b>	<b>5</b>	<b>-</b>	<b>-</b>

Lanjutan Tabel/Continued Table 5.1.1

Kecamatan Subdistrict	Bayam Spinach		Buncis String Bean		Cabai Rawit Chilli/Cayenne Pepper	
	2021	2022 <sup>x</sup>	2021	2022 <sup>x</sup>	2021	2022 <sup>x</sup>
(1)	(8)	(9)	(10)	(11)	(12)	(13)
Mendo Barat	6	5	7	12	144	153
Merawang	51	72	16	9	28	36
Puding Besar	-	-	6	8	17	12
Sungailiat	42	24	-	2	13	10
Pemali	7	4	1	2	1	2
Bakam	-	-	10	5	11	7
Belinyu	15	15	10	8	10	15
Riau Silip	21	12	17	10	17	27
<b>Bangka</b>	<b>142</b>	<b>131</b>	<b>65</b>	<b>55</b>	<b>239</b>	<b>262</b>

Lanjutan Tabel/Continued Table 5.1.1

Kecamatan Subdistrict	Kacang Panjang Long Beans		Kangkung Water Spinach		Kembang Kol Cauliflower	
	2021	2022 <sup>x</sup>	2021	2022 <sup>x</sup>	2021	2022 <sup>x</sup>
(1)	(14)	(15)	(16)	(17)	(18)	(19)
Mendo Barat	32	44	10	10	-	-
Merawang	25	27	68	93	-	-
Puding Besar	75	54	-	-	-	-
Sungailiat	15	11	45	25	-	-
Pemali	2	1	11	8	-	-
Bakam	15	5	-	-	-	-
Belinyu	17	15	19	17	-	-
Riau Silip	27	26	27	13	-	-
<b>Bangka</b>	<b>207</b>	<b>183</b>	<b>180</b>	<b>167</b>	<b>-</b>	<b>-</b>



Lanjutan Tabel/Continued Table 5.1.1

Kecamatan Subdistrict	Kentang Potato		Ketimun Cucumber		Kubis Cabbage	
	2021	2022 <sup>x</sup>	2021	2022 <sup>x</sup>	2021	2022 <sup>x</sup>
(1)	(20)	(21)	(22)	(23)	(24)	(25)
Mendo Barat	-	-	42	56	-	-
Merawang	-	-	27	29	1	-
Puding Besar	-	-	136	99	-	-
Sungailiat	-	-	19	17	-	-
Pemali	-	-	2	2	-	-
Bakam	-	-	19	6	-	-
Belinyu	-	-	17	18	-	-
Riau Silip	-	-	31	27	-	-
<b>Bangka</b>	-	-	<b>292</b>	<b>254</b>	<b>1</b>	-

Lanjutan Tabel/Continued Table 5.1.1

Kecamatan Subdistrict	Labu Siam Chayote		Melon Melon		Paprika Bell Pepper	
	2021	2022 <sup>x</sup>	2021	2022 <sup>x</sup>	2021	2022 <sup>x</sup>
(1)	(26)	(27)	(28)	(29)	(30)	(31)
Mendo Barat	-	-	1	-	-	-
Merawang	-	-	0	2	-	-
Puding Besar	-	-	-	-	-	-
Sungailiat	-	-	3	2	-	-
Pemali	-	-	-	-	-	-
Bakam	-	-	3	1	-	-
Belinyu	7	-	9	7	-	-
Riau Silip	-	-	1	1	-	-
<b>Bangka</b>	<b>7</b>	-	<b>18</b>	<b>13</b>	-	-

Lanjutan Tabel/Continued Table 5.1.1

Kecamatan Subdistrict	Petsai Chinese Cabbage		Semangka Water Melon		Stoberi Strawberry	
	2021	2022 <sup>x</sup>	2021	2022 <sup>x</sup>	2021	2022 <sup>x</sup>
(1)	(32)	(33)	(34)	(35)	(36)	(37)
Mendo Barat	14	18	5	9	-	-
Merawang	75	115	0	2	-	-
Puding Besar	4	6	3	6	-	-
Sungailiat	40	22	22	24	-	-
Pemali	8	6	-	4	-	-
Bakam	-	-	-	1	-	-
Belinyu	17	17	15	13	-	-
Riau Silip	31	15	27	46	-	-
<b>Bangka</b>	<b>189</b>	<b>199</b>	<b>73</b>	<b>104</b>	<b>-</b>	<b>-</b>

Lanjutan Tabel/Continued Table 5.1.1

Kecamatan Subdistrict	Terung Eggplant		Tomat Tomato		Wortel Carrot	
	2021	2022 <sup>x</sup>	2021	2022 <sup>x</sup>	2021	2022 <sup>x</sup>
(1)	(38)	(39)	(40)	(41)	(42)	(43)
Mendo Barat	40	41	10	15	-	-
Merawang	12	25	9	7	-	-
Puding Besar	50	26	-	-	-	-
Sungailiat	13	8	10	11	-	-
Pemali	2	1	1	2	-	-
Bakam	19	7	18	7	-	-
Belinyu	15	16	6	7	-	-
Riau Silip	17	20	1	4	-	-
<b>Bangka</b>	<b>168</b>	<b>144</b>	<b>54</b>	<b>52</b>	<b>-</b>	<b>-</b>

Lanjutan Tabel/Continued Table 5.1.1

Kecamatan Subdistrict	Cabai Besar Big Chili		Cabai Keriting Curly Chili		Jamur Tiram Oyster mushroom	
	2021	2022 <sup>x</sup>	2021	2022 <sup>x</sup>	2021	2022 <sup>x</sup>
(1)	(44)	(45)	(46)	(47)	(48)	(49)
Mendo Barat	-	-	60	62	-	-
Merawang	-	-	23	25	42	68
Puding Besar	14	17	-	-	-	-
Sungailiat	-	-	15	14	-	-
Pemali	-	-	2	5	-	-
Bakam	-	-	17	9	-	-
Belinyu	10	22	-	-	-	-
Riau Silip	-	-	23	29	-	-
<b>Bangka</b>	<b>24</b>	<b>39</b>	<b>139</b>	<b>143</b>	<b>42</b>	<b>68</b>

Lanjutan Tabel/Continued Table 5.1.1

Kecamatan Subdistrict	Jamur Merang Straw Mushroom		Jamur Lainnya Other Mushroom	
	2021	2022 <sup>x</sup>	2021	2022 <sup>x</sup>
(1)	(50)	(51)	(52)	(53)
Mendo Barat	-	-	-	-
Merawang	-	-	-	-
Puding Besar	-	-	-	-
Sungailiat	-	-	-	-
Pemali	-	-	-	-
Bakam	-	-	-	-
Belinyu	-	-	-	-
Riau Silip	-	-	-	-
<b>Bangka</b>	<b>-</b>	<b>-</b>	<b>-</b>	<b>-</b>

Sumber/Source: BPS, Statistik Pertanian Hortikultura SPH-SBS/BPS-Statistics Indonesia, Agricultural Statistic for Horticulture SPH-SBS

**Tabel 5.1.2** **Produksi Tanaman Sayuran Menurut Kecamatan dan Jenis Tanaman di Kabupaten Bangka (kuintal), 2021 dan 2022<sup>x</sup>**  
**Production of Vegetables by Subdistrict and Kind of Plant in Bangka Regency (quintal), 2021 and 2022<sup>x</sup>**

Kecamatan Subdistrict	Bawang Daun Scallion		Bawang Merah Shallots		Bawang Putih Garlic	
	2021	2022 <sup>x</sup>	2021	2022 <sup>x</sup>	2021	2022 <sup>x</sup>
(1)	(2)	(3)	(4)	(5)	(6)	(7)
Mendo Barat	218	238	107	-	-	-
Merawang	79	69	9	-	-	-
Puding Besar	36	79	25	60	-	-
Sungailiat	-	90	-	7	-	-
Pemali	283	87	-	-	-	-
Bakam	-	-	-	18	-	-
Belinyu	-	-	100	-	-	-
Riau Siliip	16	100	13	-	-	-
<b>Bangka</b>	<b>632</b>	<b>664</b>	<b>254</b>	<b>84</b>	<b>-</b>	<b>-</b>

Lanjutan Tabel/Continued Table 5.1.2

Kecamatan Subdistrict	Bayam Spinach		Buncis String Bean		Cabai Rawit Chilli/Cayenne Pepper	
	2021	2022 <sup>x</sup>	2021	2022 <sup>x</sup>	2021	2022 <sup>x</sup>
(1)	(8)	(9)	(10)	(11)	(12)	(13)
Mendo Barat	64	63	167	364	7 867	6 717
Merawang	1 590	1 596	2 535	1 308	2 770	1 113
Puding Besar	-	-	325	431	1 247	385
Sungailiat	1 000	1 305	-	330	3 563	1 541
Pemali	640	475	389	99	299	221
Bakam	-	-	241	366	566	1 127
Belinyu	2 011	2 025	696	990	2 191	1 710
Riau Siliip	150	87	333	203	4 637	4 153
<b>Bangka</b>	<b>5 454</b>	<b>5 552</b>	<b>4 685</b>	<b>4 089</b>	<b>23 139</b>	<b>16 966</b>

Lanjutan Tabel/Continued Table 5.1.2

Kecamatan Subdistrict	Kacang Panjang Long Beans		Kangkung Water Spinach		Kembang Kol Cauliflower	
	2021	2022 <sup>x</sup>	2021	2022 <sup>x</sup>	2021	2022 <sup>x</sup>
(1)	(14)	(15)	(16)	(17)	(18)	(19)
Mendo Barat	769	1 744	125	117	-	-
Merawang	6 700	7 071	5 330	1 922	-	-
Puding Besar	4 895	3 023	-	-	-	-
Sungailiat	2 930	2 225	5 900	2 850	-	-
Pemali	176	144	1 222	1 044	-	-
Bakam	455	646	-	-	-	-
Belinyu	2 949	4 845	2 050	2 320	-	-
Riau Siliip	1 732	701	250	107	-	-
<b>Bangka</b>	<b>20 606</b>	<b>20 398</b>	<b>14 876</b>	<b>8 360</b>	-	-

Lanjutan Tabel/Continued Table 5.1.2

Kecamatan Subdistrict	Kentang Potato		Ketimun Cucumber		Kubis Cabbage	
	2021	2022 <sup>x</sup>	2021	2022 <sup>x</sup>	2021	2022 <sup>x</sup>
(1)	(20)	(21)	(22)	(23)	(24)	(25)
Mendo Barat	-	-	4 204	5 625	-	-
Merawang	-	-	10 412	6 034	75	-
Puding Besar	-	-	9 102	5 518	-	-
Sungailiat	-	-	3 175	3 350	-	-
Pemali	-	-	635	781	-	-
Bakam	-	-	1 526	827	-	-
Belinyu	-	-	4 457	5 930	-	-
Riau Siliip	-	-	4 875	3 722	-	-
<b>Bangka</b>	-	-	<b>38 386</b>	<b>31 786</b>	<b>75</b>	-

Lanjutan Tabel/Continued Table 5.1.2

Kecamatan Subdistrict	Labu Siam Chayote		Melon Melon		Paprika Bell Pepper	
	2021	2022 <sup>x</sup>	2021	2022 <sup>x</sup>	2021	2022 <sup>x</sup>
(1)	(26)	(27)	(28)	(29)	(30)	(31)
Mendo Barat	-	-	46	-	-	-
Merawang	-	-	35	252	-	-
Puding Besar	-	-	-	-	-	-
Sungailiat	-	-	462	350	-	-
Pemali	-	-	-	-	-	-
Bakam	-	-	210	230	-	-
Belinyu	3 395	-	1 165	1 250	-	-
Riau Siliip	-	-	210	190	-	-
<b>Bangka</b>	<b>3 395</b>	<b>-</b>	<b>2 128</b>	<b>2 272</b>	<b>-</b>	<b>-</b>

Lanjutan Tabel/Continued Table 5.1.2

Kecamatan Subdistrict	Petsai Chinese Cabbage		Semangka Water Melon		Stoberi Strawberry	
	2021	2022 <sup>x</sup>	2021	2022 <sup>x</sup>	2021	2022 <sup>x</sup>
(1)	(32)	(33)	(34)	(35)	(36)	(37)
Mendo Barat	312	213	1 090	1 700	-	-
Merawang	1 648	2 624	60	499	-	-
Puding Besar	161	227	133	211	-	-
Sungailiat	7 620	2 930	5 860	5 500	-	-
Pemali	689	508	-	225	-	-
Bakam	-	-	-	250	-	-
Belinyu	1 574	1 395	2 525	2 750	-	-
Riau Siliip	332	178	4 080	6 667	-	-
<b>Bangka</b>	<b>12 336</b>	<b>8 074</b>	<b>13 748</b>	<b>17 802</b>	<b>-</b>	<b>-</b>

Lanjutan Tabel/Continued Table 5.1.2

Kecamatan Subdistrict	Terung Eggplant		Tomat Tomato		Wortel Carrot	
	2021	2022 <sup>x</sup>	2021	2022 <sup>x</sup>	2021	2022 <sup>x</sup>
(1)	(38)	(39)	(40)	(41)	(42)	(43)
Mendo Barat	3 604	2 232	290	619	-	-
Merawang	7 970	6 197	2 285	3 339	-	-
Puding Besar	3 874	1 767	-	-	-	-
Sungailiat	2 780	1 920	1 780	2 680	-	-
Pemali	731	497	671	290	-	-
Bakam	1 846	930	1 248	1 115	-	-
Belinyu	3 228	6 710	1 483	5 410	-	-
Riau Siliip	1 947	1 686	12	293	-	-
<b>Bangka</b>	<b>25 980</b>	<b>21 937</b>	<b>7 768</b>	<b>13 746</b>	-	-

Lanjutan Tabel/Continued Table 5.1.2

Kecamatan Subdistrict	Cabai Besar Big Chili		Cabai Keriting Curly Chili		Jamur Tiram Oyster mushroom	
	2021	2022 <sup>x</sup>	2021	2022 <sup>x</sup>	2021	2022 <sup>x</sup>
(1)	(44)	(45)	(46)	(47)	(48)	(49)
Mendo Barat	-	-	2 926	2 704	-	-
Merawang	-	-	2 838	806	5	17
Puding Besar	1 033	1 013	-	-	-	-
Sungailiat	-	-	3 770	2 036	-	-
Pemali	-	-	484	454	-	-
Bakam	-	-	857	1 105	-	-
Belinyu	3 685	4 610	-	-	-	-
Riau Siliip	-	-	5 615	4 942	-	-
<b>Bangka</b>	<b>4 718</b>	<b>5 623</b>	<b>16 490</b>	<b>12 046</b>	<b>5</b>	<b>17</b>

Lanjutan Tabel/Continued Table 5.1.2

Kecamatan Subdistrict	Jamur Merang Straw Mushroom		Jamur Lainnya Other Mushroom	
	2021	2022*	2021	2022*
(1)	(50)	(51)	(52)	(53)
Mendo Barat	-	-	-	-
Merawang	-	-	-	-
Puding Besar	-	-	-	-
Sungailiat	-	-	-	-
Pemali	-	-	-	-
Bakam	-	-	-	-
Belinyu	-	-	-	-
Riau Silip	-	-	-	-
<b>Bangka</b>	-	-	-	-

Sumber/Source: BPS, Statistik Pertanian Hortikultura SPH-SBS/BPS-Statistics Indonesia, Agricultural Statistic for Horticulture SPH-SBS

**Tabel 5.1.3** Luas Panen Tanaman Sayuran dan Buah-buahan Semusim Menurut Jenis Tanaman di Kabupaten Bangka (ha), 2019–2022  
*Harvested Area of Seasonal Vegetables and Fruits by Kind of Plant in Bangka Regency (ha), 2019–2022*

Jenis Tanaman/Kind of Plants	2019	2020	2021	2022*
(1)	(2)	(3)	(4)	(5)
Bawang Daun/ Scallion	13	24	31	50
Bawang Merah/ Shallots	-	1	5	5
Bawang Putih/ Garlic	-	-	-	-
Bayam/ Spinach	123	131	142	131
Buncis/ string bean	47	48	65	55
Cabai Rawit/ Chili/Cayenne Pepper	203	234	239	262
Kacang Panjang/ Long Beans	185	189	207	183
Kangkung/ Water Spinach	129	148	180	167
Kembang Kol/ Cauliflower	-	-	-	-
Kentang/ Potato	-	-	-	-
Ketimun/ Cucumber	242	290	292	254
Kubis/ Cabbage	-	-	1	-
Labu Siam/ Chayote	5	7	7	-
Melon/ Melon	7	9	18	13
Paprika/ Bell Pepper	-	-	-	-
Petsai/Sawi/ Chinese Cabbage/mustard green	115	149	189	199



Lanjutan Tabel/Continued Table 5.1.3

Jenis Tanaman/Kind of Plants	2019	2020	2021	2022*
(1)	(6)	(7)	(8)	(9)
Semangka/ Watermelon	45	71	73	104
Stroberi/ Strawberry	-	-	-	-
Terung/ Eggplant	186	179	168	144
Tomat/ Tomato	49	46	54	52
Wortel/ Carrot	-	-	-	-
Cabai Besar/TW/Teropong/ Chili/Big chili	...	...	24	39
Cabai Keriting / Chili/Curlly chili	...	...	139	143
Jamur Tiram/ King Oyster Mushroom <sup>1</sup>	...	...	...	...
Jamur Merang/ Straw Mushroom <sup>1</sup>	...	...	-	-
Jamur Lainnya/ Mushroom <sup>1</sup>	...	...	-	-

Catatan/Note: Angka Sementara/ provisional numbers

<sup>1</sup> Satuan luas panen dalam m<sup>2</sup>/The unit of harvested area are m<sup>2</sup>

Sumber/Source: BPS, Statistik Pertanian Hortikultura SPH-SBS/BPS-Statistics Indonesia, Agricultural Statistic for Horticulture SPH-SBS

**Tabel 5.1.4** **Produksi Tanaman Sayuran dan Buah-buahan Semusim Menurut Jenis Tanaman di Kabupaten Bangka (kuintal), 2019–2022**  
**Production of Seasonal Vegetables and Fruits by Kind of Plant in Bangka Regency (quintal), 2019–2022**

Jenis Tanaman/Kind of Plants	2019	2020	2021	2022*
(1)	(2)	(3)	(4)	(5)
Bawang Daun/ Scallion	214	620	632	664
Bawang Merah/ Shallots	-	38	254	84
Bawang Putih/ Garlic	-	-	-	-
Bayam/ Spinach	7 449	11 701	5 454	5 552
Buncis/ string bean	3 516	2 782	4 685	4 089
Cabai Rawit/ Chili/Cayenne Pepper	12 078	17 081	23 139	16 966
Kacang Panjang/ Long Beans	11 643	12 525	20 606	20 398
Kangkung/ Water Spinach	13 868	14 276	14 876	8 360
Kembang Kol/ Cauliflower	-	-	-	-
Kentang/ Potato	-	-	-	-
Ketimun/ Cucumber	22 470	28 392	38 386	31 786
Kubis/ Cabbage	-	-	75	-
Labu Siam/ Chayote	2 610	2 990	3 395	-
Melon/ Melon	2 950	3 705	2 128	2 272
Paprika/ Bell Pepper	-	-	-	-
Petsai/Sawi/ Chinese Cabbage/mustard green	9 804	7 296	12 336	8 074

Lanjutan Tabel/Continued Table 5.1.4

Jenis Tanaman/Kind of Plants	2019	2020	2021	2022 <sup>x</sup>
(1)	(6)	(7)	(8)	(9)
Semangka/ Watermelon	10 115	20 469	13 748	17 802
Stroberi/ Strawberry	-	-	-	-
Terung/ Eggplant	19 430	22 042	25 980	21 937
Tomat/ Tomato	3 515	3 380	7 768	13 746
Wortel/ Carrot	-	-	-	-
Cabai Besar/TW/Teropong/ Chili/Big chili	...	...	4 718	5 623
Cabai Keriting / Chili/Curly chili	...	...	16 490	12 046
Jamur Tiram/ King Oyster Mushroom <sup>1</sup>	...	...	5	17
Jamur Merang/ Straw Mushroom <sup>1</sup>	...	...	-	-
Jamur Lainnya/ Mushroom <sup>1</sup>	...	...	-	-

Catatan/Note: Angka Sementara/ provisional numbers

<sup>1</sup> Satuan produksi dalam kg/The unit of production are kg

Sumber/Source: BPS, Statistik Pertanian Hortikultura SPH-SBS/BPS-Statistics Indonesia, Agricultural Statistic for Horticulture SPH-SBS

**Tabel 5.1.5** Luas Panen Tanaman Biofarmaka Menurut Kecamatan dan Jenis Tanaman di Kabupaten Bangka (m<sup>2</sup>), 2021 dan 2022  
**Table 5.1.5** Harvested Area of Medicinal Plants by Subdistrict and Kind of Plant in Bangka Regency (m<sup>2</sup>), 2021 and 2022

Kecamatan Subdistrict	Jahe Ginger		Kapulaga Java Cardamom		Keji Beling Verbenaceae	
	2021	2022 <sup>x</sup>	2021	2022 <sup>x</sup>	2021	2022 <sup>x</sup>
(1)	(2)	(3)	(4)	(5)	(6)	(7)
Mendo Barat	15 000	20 900	-	-	...	...
Merawang	550	3 050	-	-	...	...
Puding Besar	1 538	1 977	-	-	...	...
Sungailiat	13 500	8 000	-	-	...	...
Pemali	700	530	-	-	...	...
Bakam	7 262	2 861	-	1 219	...	...
Belinyu	60 000	70 000	-	-	...	...
Riau Silip	105 000	40 000	-	-	...	...
<b>Bangka</b>	<b>203 550</b>	<b>147 318</b>	<b>-</b>	<b>1 219</b>	<b>...</b>	<b>...</b>

Lanjutan Tabel/Continued Table 5.1.5

Kecamatan Subdistrict	Kencur <i>East Indian Galangal</i>		Kunyit <i>Turmeric</i>		Laos/Lengkuas <i>Galanga</i>	
	2021	2022 <sup>x</sup>	2021	2022 <sup>x</sup>	2021	2022 <sup>x</sup>
(1)	(8)	(9)	(10)	(11)	(12)	(13)
Mendo Barat	11 000	16 700	18 500	24 900	23 000	26 800
Merawang	378	6 300	425	3 750	405	9 000
Puding Besar	1 038	1 752	935	1 706	1 967	2 201
Sungailiat	4 000	3 000	9 750	6 600	12 000	10 000
Pemali	90	95	260	235	800	735
Bakam	55	223	80	311	-	175
Belinyu	32 000	37 500	40 000	30 000	55 000	60 000
Riau Silip	59 000	36 000	115 000	45 000	94 000	51 000
<b>Bangka</b>	<b>107 561</b>	<b>101 570</b>	<b>184 950</b>	<b>112 502</b>	<b>187 172</b>	<b>159 911</b>

Lanjutan Tabel/Continued Table 5.1.5

Kecamatan Subdistrict	Lempuyang <i>Zingiber Aromaticum</i>		Lidah Buaya <i>Aloe Vera</i>		Mahkota Dewa <i>Phaleria Macrocarpa</i>	
	2021	2022 <sup>x</sup>	2021	2022 <sup>x</sup>	2021	2022 <sup>x</sup>
(1)	(14)	(15)	(16)	(17)	(18)	(19)
Mendo Barat	-	-	-	-	-	-
Merawang	-	-	-	-	-	-
Puding Besar	-	-	-	-	-	-
Sungailiat	-	-	-	-	-	-
Pemali	-	-	-	-	-	-
Bakam	-	-	-	-	-	-
Belinyu	-	-	-	-	-	-
Riau Silip	2 500	-	-	-	-	-
<b>Bangka</b>	<b>2 500</b>	<b>-</b>	<b>-</b>	<b>-</b>	<b>-</b>	<b>-</b>

Lanjutan Tabel/Continued Table 5.1.5

Kecamatan Subdistrict	Mengkudu/Pace Indian Mulberry		Sambiloto King of Bitter		Temuireng Black Turmeric	
	2021	2022 <sup>x</sup>	2021	2022 <sup>x</sup>	2021	2022 <sup>x</sup>
(1)	(20)	(21)	(22)	(23)	(24)	(25)
Mendo Barat	-	-	-	-	-	-
Merawang	-	-	-	-	-	-
Puding Besar	-	-	-	-	-	-
Sungailiat	-	-	-	-	-	-
Pemali	-	-	-	-	-	-
Bakam	-	-	-	-	-	-
Belinyu	-	-	-	-	-	-
Riau Silip	-	-	-	-	2 000	-
<b>Bangka</b>	-	-	-	-	<b>2 000</b>	-

Lanjutan Tabel/Continued Table 5.1.5

Kecamatan Subdistrict	Temukunci Chinese Keys		Temulawak Java Turmeric	
	2021	2022 <sup>x</sup>	2021	2022 <sup>x</sup>
(1)	(26)	(27)	(28)	(29)
Mendo Barat	-	-	-	-
Merawang	-	-	-	-
Puding Besar	-	-	-	-
Sungailiat	-	-	500	300
Pemali	-	-	-	-
Bakam	-	-	-	-
Belinyu	-	-	-	-
Riau Silip	-	-	7 000	2 800
<b>Bangka</b>	-	-	<b>7 500</b>	<b>3 100</b>

Lanjutan Tabel/Continued Table 5.1.5

Kecamatan Subdistrict	Jeruk Nipis Lime		Serai Lemongrass	
	2021	2022 <sup>x</sup>	2021	2022 <sup>x</sup>
(1)	(30)	(31)	(32)	(33)
Mendo Barat	-	-	3 000	11 100
Merawang	-	-	500	3 050
Puding Besar	-	-	839	1 165
Sungailiat	100	70	6 700	3 500
Pemali	-	-	-	-
Bakam	-	150	-	26
Belinyu	-	-	-	-
Riau Silip	2 020	2 700	28 000	20 000
<b>Bangka</b>	<b>2 120</b>	<b>2 920</b>	<b>39 039</b>	<b>38 841</b>

Sumber/Source: BPS, Statistik Pertanian Hortikultura SPH-TBF/BPS-Statistics Indonesia, Agricultural Statistic for Horticulture SPH-TBF

**Tabel 5.1.6** **Produksi Tanaman Biofarmaka Menurut Kecamatan dan Jenis Tanaman di Kabupaten Bangka (kg), 2021 dan 2022**  
**Table 5.1.6** **Production of Medicinal Plants by Subdistrict and Kind of Plant in Bangka Regency (kg), 2021 and 2022**

Kecamatan Subdistrict	Jahe Ginger		Kapulaga Java Cardamom		Keji Beling Verbenaceae	
	2021	2022 <sup>x</sup>	2021	2022 <sup>x</sup>	2021	2022 <sup>x</sup>
(1)	(2)	(3)	(4)	(5)	(6)	(7)
Mendo Barat	27 500	...	-	...	...	...
Merawang	3 680	...	-	...	...	...
Puding Besar	2 113	...	-	...	...	...
Sungailiat	48 000	...	-	...	...	...
Pemali	3 525	...	-	...	...	...
Bakam	7 120	...	-	...	...	...
Belinyu	170 000	...	-	...	...	...
Riau Silip	201 000	...	-	...	...	...
<b>Bangka</b>	<b>462 938</b>	<b>...</b>	<b>-</b>	<b>...</b>	<b>...</b>	<b>...</b>

Lanjutan Tabel/Continued Table 5.1.6

Kecamatan Subdistrict	Kencur <i>East Indian Galangal</i>		Kunyit <i>Turmeric</i>		Laos/Lengkuas <i>Galanga</i>	
	2021	2022 <sup>x</sup>	2021	2022 <sup>x</sup>	2021	2022 <sup>x</sup>
(1)	(8)	(9)	(10)	(11)	(12)	(13)
Mendo Barat	11 500	...	51 500	...	89 000	...
Merawang	2 512	...	2 700	...	2 500	...
Puding Besar	5 078	...	1 007	...	4 295	...
Sungailiat	11 750	...	32 000	...	39 000	...
Pemali	255	...	1 032	...	9 910	...
Bakam	39	...	505	...	-	...
Belinyu	80 750	...	111 500	...	210 000	...
Riau Silip	320 300	...	474 000	...	326 000	...
<b>Bangka</b>	<b>432 184</b>	<b>...</b>	<b>674 244</b>	<b>...</b>	<b>680 705</b>	<b>...</b>

Lanjutan Tabel/Continued Table 5.1.6

Kecamatan Subdistrict	Lempuyang <i>Zingiber Aromaticum</i>		Lidah Buaya <i>Aloe Vera</i>		Mahkota Dewa <i>Phaleria Macrocarpa</i>	
	2021	2022 <sup>x</sup>	2021	2022 <sup>x</sup>	2021	2022 <sup>x</sup>
(1)	(14)	(15)	(16)	(17)	(18)	(19)
Mendo Barat	-	...	-	...	-	...
Merawang	-	...	-	...	-	...
Puding Besar	-	...	-	...	-	...
Sungailiat	-	...	-	...	-	...
Pemali	-	...	-	...	-	...
Bakam	-	...	-	...	-	...
Belinyu	-	...	-	...	-	...
Riau Silip	14 000	...	-	...	-	...
<b>Bangka</b>	<b>14 000</b>	<b>...</b>	<b>-</b>	<b>...</b>	<b>-</b>	<b>...</b>

Lanjutan Tabel/Continued Table 5.1.6

Kecamatan Subdistrict	Mengkudu/Pace Indian Mulberry		Sambiloto King of Bitter		Temuireng Black Turmeric	
	2021	2022 <sup>x</sup>	2021	2022 <sup>x</sup>	2021	2022 <sup>x</sup>
(1)	(20)	(21)	(22)	(23)	(24)	(25)
Mendo Barat	-	...	-	...	-	...
Merawang	-	...	-	...	-	...
Puding Besar	-	...	-	...	-	...
Sungailiat	-	...	-	...	-	...
Pemali	-	...	-	...	-	...
Bakam	-	...	-	...	-	...
Belinyu	-	...	-	...	-	...
Riau Silip	-	...	-	...	5 000	...
<b>Bangka</b>	-	...	-	...	5 000	...

Lanjutan Tabel/Continued Table 5.1.6

Kecamatan Subdistrict	Temukunci Chinese Keys		Temulawak Java Turmeric	
	2021	2022 <sup>x</sup>	2021	2022 <sup>x</sup>
(1)	(26)	(27)	(28)	(29)
Mendo Barat	-	...	-	...
Merawang	-	...	-	...
Puding Besar	-	...	-	...
Sungailiat	-	...	1 000	...
Pemali	-	...	-	...
Bakam	-	...	-	...
Belinyu	-	...	-	...
Riau Silip	-	...	22 000	...
<b>Bangka</b>	-	...	23 000	...

Lanjutan Tabel/Continued Table 5.1.6

Kecamatan Subdistrict	Jeruk Nipis Lime		Serai Lemongrass	
	2021	2022 <sup>x</sup>	2021	2022 <sup>x</sup>
(1)	(30)	(31)	(32)	(33)
Mendo Barat	-	...	15 000	...
Merawang	-	...	5 950	...
Puding Besar	-	...	8 475	...
Sungailiat	1 000	...	35 000	...
Pemali	-	...	-	...
Bakam	-	...	-	...
Belinyu	-	...	-	...
Riau Silip	118 500	...	513 500	...
<b>Bangka</b>	<b>119 500</b>	<b>...</b>	<b>577 925</b>	<b>...</b>

Sumber/Source: BPS, Statistik Pertanian Hortikultura SPH-TBF/BPS-Statistics Indonesia, Agricultural Statistic for Horticulture SPH-TBF

**Tabel 5.1.7** Luas Panen Tanaman Biofarmaka Menurut Jenis Tanaman di Kabupaten Bangka (m<sup>2</sup>), 2019–2022  
**Table** 5.1.7 Harvested Area of Medicinal Plants by Kind of Plant in Bangka Regency (m<sup>2</sup>), 2019–2022

Jenis Tanaman Kind of Plants	2020	2021	2022 <sup>x</sup>
(1)	(2)	(3)	(4)
Dlingo/Dringo/ Calamus	...	...	...
Jahe/ Ginger	117 085	203 550	147 318
Kapulaga/ Java Cardamom	-	-	1 219
Keji Beling/ Verbenaceae	-	...	...
Kencur/ East Indian Galangal	49 589	107 561	101 570
Kunyit/ Turmeric	92 826	184 950	112 502
Laos/Lengkuas/ Galanga	82 316	187 172	159 911
Lempuyang/ Zingiber Aromaticum	2 030	2 500	-
Lidah Buaya/ Aloevera	-	-	-
Mahkota Dewa/ Phaleria Macrocarpa <sup>1</sup>	-	-	-
Mengkudu/Pace/ Indian Mulberry <sup>1</sup>	-	-	-
Sambiloto/ King of Bitter	-	-	-
Temuireng/ Black Turmeric	-	2 000	-
Temukunci/ Chinese Keys	-	-	-
Temulawak/ Java Turmeric	7 605	7 500	3 100
Jeruk Nipis/ Lime <sup>1</sup>	...	2 120	2 920
Serai/ Lemongrass	...	39 039	38 841

Catatan/Note: Angka Sementara/ provisional numbers

<sup>1</sup> Satuan luas panen dalam pohon/The unit of harvested area are tree

Sumber/Source: BPS, Statistik Pertanian Hortikultura SPH-TBF/BPS-Statistics Indonesia, Agricultural Statistic for Horticulture SPH-TBF



**Tabel 5.1.8** **Produksi Tanaman Biofarmaka Menurut Jenis Tanaman di Kabupaten Bangka (kg), 2019–2022**  
**Table 5.1.8** **Production of Medicinal Plants by Kind of Plant in Bangka Regency (kg), 2019–2022**

Jenis Tanaman Kind of Plants	2020	2021	2022 <sup>x</sup>
(1)	(2)	(3)	(4)
Dlingo/Dringo/ <i>Calamus</i>	...	...	...
Jahe/ <i>Ginger</i>	263 826	462 938	477 708
Kapulaga/ <i>Java Cardamom</i>	-	-	1 502
Keji Beling/ <i>Verbenaceae</i>	-	...	...
Kencur/ <i>East Indian Galangal</i>	88 921	432 184	218 320
Kunyit/ <i>Turmeric</i>	217 223	674 244	374 301
Laos/Lengkuas/ <i>Galanga</i>	322 215	680 705	504 189
Lempuyang/ <i>Zingiber Aromaticum</i>	2 188	14 000	-
Lidah Buaya/ <i>Aloevera</i>	-	-	-
Mahkota Dewa/ <i>Phaleria Macrocarpa</i>	-	-	-
Mengkudu/Pace/ <i>Indian Mulberry</i>	-	-	-
Sambiloto/ <i>King of Bitter</i>	-	-	-
Temuireng/ <i>Black Turmeric</i>	-	5 000	-
Temukunci/ <i>Chinese Keys</i>	-	-	-
Temulawak/ <i>Java Turmeric</i>	8 235	23 000	4 400
Jeruk Nipis/ <i>Lime</i>	...	119 500	130 900
Serai/ <i>Lemongrass</i>	...	577 925	363 063

Catatan/Note: Angka Sementara/ *provisional numbers*

Sumber/Source: BPS, Statistik Pertanian Hortikultura SPH-TBF/BPS-Statistics Indonesia, *Agricultural Statistic for Horticulture SPH-TBF*

**Tabel 5.1.9** **Luas Panen Tanaman Hias Menurut Kecamatan dan Jenis Tanaman di Kabupaten Bangka (m<sup>2</sup>), 2021 dan 2022<sup>x</sup>**  
**Table 5.1.9** **Harvested Area of Ornamental Plants by Subdistrict and Kind of Plant in Bangka Regency (m<sup>2</sup>), 2021 and 2022<sup>x</sup>**

Kecamatan Subdistrict	Mawar Rose		Palem/Palm (Pohon/Tree)	
	2021	2022 <sup>x</sup>	2021	2022 <sup>x</sup>
(1)	(2)	(3)	(4)	(5)
Mendo Barat	-	-	-	-
Merawang	-	-	-	-
Puding Besar	-	-	-	-
Sungailiat	-	-	-	-
Pemali	-	-	-	-
Bakam	-	-	-	-
Belinyu	250	-	150	-
Riau Siliip	-	-	-	-
<b>Bangka</b>	<b>250</b>	<b>-</b>	<b>150</b>	<b>-</b>

Lanjutan Tabel/Continued Table 5.1.9

Kecamatan Subdistrict	Pisang-pisangan Heliconia		Anggrek Potong Cut Orchid	
	2021	2022 <sup>x</sup>	2021	2022 <sup>x</sup>
(1)	(6)	(7)	(8)	(9)
Mendo Barat	-	-	-	-
Merawang	-	-	-	-
Puding Besar	-	-	-	-
Sungailiat	-	-	-	-
Pemali	-	-	-	-
Bakam	-	-	-	-
Belinyu	250	-	250	-
Riau Silip	-	-	-	-
<b>Bangka</b>	<b>250</b>	<b>-</b>	<b>250</b>	<b>-</b>

**Tabel 5.1.10** **Produksi Tanaman Hias Menurut Kecamatan dan Jenis Tanaman di Kabupaten Bangka (tangcai), 2021 dan 2022<sup>x</sup>**  
**Table 5.1.10** **Production of Ornamental Plants by Subdistrict and Kind of Plant in Bangka Regency (stalks), 2021 and 2022<sup>x</sup>**

Kecamatan Subdistrict	Mawar Rose		Palem/Palm (Pohon/Tree)	
	2021	2022 <sup>x</sup>	2021	2022 <sup>x</sup>
(1)	(2)	(3)	(4)	(5)
Mendo Barat	-	-	-	-
Merawang	-	-	-	-
Puding Besar	-	-	-	-
Sungailiat	-	-	-	-
Pemali	-	-	-	-
Bakam	-	-	-	-
Belinyu	250	-	150	-
Riau Silip	-	-	-	-
<b>Bangka</b>	<b>250</b>	<b>-</b>	<b>150</b>	<b>-</b>

Lanjutan Tabel/Continued Table 5.1.10

Kecamatan Subdistrict	Pisang-pisangan Heliconia		Anggrek Potong Cut Orchid	
	2021	2022 <sup>x</sup>	2021	2022 <sup>x</sup>
(1)	(6)	(7)	(8)	(9)
Mendo Barat	-	-	-	-
Merawang	-	-	-	-
Puding Besar	-	-	-	-
Sungailiat	-	-	-	-
Pemali	-	-	-	-
Bakam	-	-	-	-
Belinyu	250	-	250	-
Riau Silip	-	-	-	-
<b>Bangka</b>	<b>250</b>	<b>-</b>	<b>250</b>	<b>-</b>

**Tabel** 5.1.11 **Luas Panen Tanaman Hias Menurut Jenis Tanaman di Kabupaten Bangka (m<sup>2</sup>), 2019–2022**  
**Table** 5.1.11 **Harvested Area of Ornamental Plants by Kind of Plant in Bangka Regency (m<sup>2</sup>), 2019–2022**

Jenis Tanaman Kind of Plants	2019	2020	2021	2022 <sup>x</sup>
(1)	(2)	(3)	(4)	(5)
Mawar/Rose	-	-	250	-
Palem/Palm	-	-	150	-
Pisang-pisangan/Heliconia <sup>1</sup>	-	-	250	-
Anggrek Potong/Orchid	-	-	250	-

Catatan/Note: <sup>1</sup> Satuan luas panen dalam pohon/The unit of harvested area are tree

Sumber/Source: BPS, Statistik Pertanian Hortikultura SPH-TH/BPS-Statistics Indonesia, Agricultural Statistik for Horticulture SPH-TH

**Tabel 5.1.12** **Produksi Tanaman Hias Menurut Jenis Tanaman di Kabupaten Bangka (tangkal), 2019–2022**  
*Production of Ornamental Plants by Kind of Plant n Bangka Regency (stalks), 2019–2022*

Jenis Tanaman Kind of Plants	2019	2020	2021	2022 <sup>x</sup>
(1)	(2)	(3)	(4)	(5)
Mawar/Rose	-	-	250	-
Palem/Palm	-	-	150	-
Pisang-pisangan/ <i>Heliconia</i> <sup>1</sup>	-	-	250	-
Anggrek Potong/ <i>Orchid</i>	-	-	250	-

Catatan/Note: <sup>1</sup> Satuan produksi dalam pohon/*The unit of production are tree*

Sumber/Source: BPS, Statistik Pertanian Hortikultura SPH-TH/BPS-Statistics Indonesia, *Agricultural Statistik for Horticulture SPH-TH*

**Tabel 5.1.13** **Produksi Buah-buahan Menurut Kecamatan dan Jenis Tanaman di Kabupaten Bangka (kuintal), 2021 dan 2022<sup>x</sup>**  
*Production of Fruits by Subdistrict and Kind of Plant in Bangka Regency (kuintal), 2021 and 2022<sup>x</sup>*

Kecamatan Subdistrict	Alpukat Avocado		Anggur Grape		Apel Apple	
	2021	2022 <sup>x</sup>	2021	2022 <sup>x</sup>	2021	2022 <sup>x</sup>
(1)	(2)	(3)	(4)	(5)	(6)	(7)
Mendo Barat	788	171	-	-	-	-
Merawang	540	2 660	-	-	-	-
Puding Besar	450	7 554	-	-	-	-
Sungailiat	2 446	1 219	-	-	-	-
Pemali	40	79	-	-	-	-
Bakam	-	463	-	-	-	-
Belinyu	180	1 635	-	-	-	-
Riau Silip	781	109	-	-	-	-
<b>Bangka</b>	<b>5 225</b>	<b>13 889</b>	-	-	-	-

Lanjutan Tabel/Continued Table 5.1.13

Kecamatan Subdistrict	Belimbing Star Fruit		Duku/Langsar/Kokosan Duku		Durian Durian	
	2021	2022 <sup>x</sup>	2021	2022 <sup>x</sup>	2021	2022 <sup>x</sup>
(1)	(8)	(9)	(10)	(11)	(12)	(13)
Mendo Barat	49	31	1 034	182	2 143	199
Merawang	81	30	245	1 110	6 010	6 127
Puding Besar	24	22	223	208	1 313	68
Sungailiat	-	55	400	900	3 400	3 600
Pemali	9	6	8	4	56	150
Bakam	-	1	-	-	-	44
Belinyu	100	-	200	-	500	500
Riau Silip	181	30	1 226	880	6 538	1 120
<b>Bangka</b>	<b>443</b>	<b>175</b>	<b>3 336</b>	<b>3 284</b>	<b>19 961</b>	<b>11 808</b>

Lanjutan Tabel/Continued Table 5.1.13

Kecamatan Subdistrict	Jambu Air Water Apple		Jambu Biji Guava		Jengkol Jengkol	
	2021	2022 <sup>x</sup>	2021	2022 <sup>x</sup>	2021	2022 <sup>x</sup>
(1)	(14)	(15)	(16)	(17)	(18)	(19)
Mendo Barat	4 105	2 641	87	104	161	60
Merawang	1 023	1 558	262	204	8	-
Puding Besar	1 384	2 941	40	19	140	34
Sungailiat	2 180	520	390	325	9	60
Pemali	26	55	20	25	14	8
Bakam	346	464	3	20	-	121
Belinyu	600	-	415	-	-	-
Riau Silip	282	367	1 884	219	2 470	1 883
<b>Bangka</b>	<b>9 945</b>	<b>8 546</b>	<b>3 101</b>	<b>915</b>	<b>2 801</b>	<b>2 166</b>

Lanjutan Tabel/Continued Table 5.1.13

Kecamatan Subdistrict	Jeruk Besar Pomelo		Jeruk Siam/ Keprok Orange/Tangerine		Mangga Mango	
	2021	2022 <sup>x</sup>	2021	2022 <sup>x</sup>	2021	2022 <sup>x</sup>
(1)	(20)	(21)	(22)	(23)	(24)	(25)
Mendo Barat	-	-	106	34	1 069	510
Merawang	-	-	2 000	310	5 690	5 709
Puding Besar	-	-	3 112	2 542	300	312
Sungailiat	-	-	898	1 110	1 975	950
Pemali	-	-	71	150	54	7
Bakam	-	-	11	218	-	-
Belinyu	-	-	2 960	1 530	-	-
Riau Silip	-	-	5 000	500	1 190	120
<b>Bangka</b>	<b>-</b>	<b>-</b>	<b>14 158</b>	<b>6 394</b>	<b>10 278</b>	<b>7 608</b>

Lanjutan Tabel/Continued Table 5.1.13

Kecamatan Subdistrict	Manggis Mangisteen		Melinjo Gnetum/ Melinjo		Nangka/Cempedak Jackfruit	
	2021	2022 <sup>x</sup>	2021	2022 <sup>x</sup>	2021	2022 <sup>x</sup>
(1)	(26)	(27)	(28)	(29)	(30)	(31)
Mendo Barat	35	-	-	-	3 041	433
Merawang	133	405	12	105	520	238
Puding Besar	37	90	67	126	3 575	4 559
Sungailiat	-	1 000	-	-	1 278	400
Pemali	4	12	29	12	44	15
Bakam	-	520	38	100	20	708
Belinyu	-	-	400	-	250	-
Riau Silip	630	244	515	20	2 512	390
<b>Bangka</b>	<b>840</b>	<b>2 271</b>	<b>1 061</b>	<b>363</b>	<b>11 240</b>	<b>6 743</b>

Lanjutan Tabel/Continued Table 5.1.13

Kecamatan Subdistrict	Nanas Pineapple		Pepaya Papaya		Petai Twisted Cluster Bean	
	2021	2022 <sup>x</sup>	2021	2022 <sup>x</sup>	2021	2022 <sup>x</sup>
(1)	(32)	(33)	(34)	(35)	(36)	(37)
Mendo Barat	9 018	4 796	1 292	446	159	155
Merawang	3 550	2 000	4 620	5 280	193	42
Puding Besar	119	155	165	398	295	468
Sungailiat	110	31	2 010	2 800	399	150
Pemali	52	149	78	85	139	69
Bakam	494	1 845	1 130	2 295	-	263
Belinyu	760	275	1 400	185	1 250	260
Riau Silip	5 182	450	1 546	350	743	1 636
<b>Bangka</b>	<b>19 284</b>	<b>9 701</b>	<b>12 242</b>	<b>11 838</b>	<b>3 178</b>	<b>3 043</b>

Lanjutan Tabel/Continued Table 5.1.13

Kecamatan Subdistrict	Pisang Banana		Rambutan Rambutan		Salak Snakefruit	
	2021	2022 <sup>x</sup>	2021	2022 <sup>x</sup>	2021	2022 <sup>x</sup>
(1)	(38)	(39)	(40)	(41)	(42)	(43)
Mendo Barat	4 288	2 758	873	9	132	70
Merawang	3 110	3 329	800	2 950	410	281
Puding Besar	404	1 288	444	879	309	331
Sungailiat	9 000	4 130	883	700	105	115
Pemali	151	186	23	18	10	12
Bakam	3 115	4 165	500	345	510	15
Belinyu	3 150	2 600	1 120	600	1 540	734
Riau Silip	15 721	8 000	19 806	260	1 120	21
<b>Bangka</b>	<b>38 938</b>	<b>26 455</b>	<b>24 448</b>	<b>5 761</b>	<b>4 136</b>	<b>1 578</b>

Lanjutan Tabel/Continued Table 5.1.13

Kecamatan Subdistrict	Sawo Sapodilla/Sawo		Sirsak Soursop		Sukun Breadfruit	
	2021	2022 <sup>x</sup>	2021	2022 <sup>x</sup>	2021	2022 <sup>x</sup>
(1)	(44)	(45)	(46)	(47)	(48)	(49)
Mendo Barat	630	46	26	17	70	45
Merawang	325	1 030	-	38	230	371
Puding Besar	188	307	23	32	137	280
Sungailiat	406	120	140	130	650	40
Pemali	17	17	-	-	27	55
Bakam	52	42	1	9	76	35
Belinyu	740	50	60	-	300	40
Riau Silip	315	5	161	37	293	42
<b>Bangka</b>	<b>2 673</b>	<b>1 617</b>	<b>410</b>	<b>262</b>	<b>1 782</b>	<b>908</b>

Lanjutan Tabel/Continued Table 5.1.13

Kecamatan Subdistrict	Buah Naga Dragon Fruit		Lemon Lemon		Lengkeng Dimocarpus Longan	
	2021	2022 <sup>x</sup>	2021	2022 <sup>x</sup>	2021	2022 <sup>x</sup>
(1)	(50)	(51)	(52)	(53)	(54)	(55)
Mendo Barat	873	807	-	-	18	-
Merawang	-	-	-	-	-	-
Puding Besar	-	-	-	-	60	121
Sungailiat	-	1 700	39	35	-	5
Pemali	-	-	-	-	-	-
Bakam	-	-	2	6	25	74
Belinyu	2 200	-	-	-	-	-
Riau Silip	707	740	-	-	28	-
<b>Bangka</b>	<b>3 780</b>	<b>3 247</b>	<b>41</b>	<b>41</b>	<b>131</b>	<b>200</b>

Sumber/Source: BPS, Statistik Pertanian Hortikultura SPH-BST/BPS-Statistics Indonesia, Agricultural Statistic for Horticulture SPH-BST



**Tabel** 5.1.14 **Produksi Buah-Buahan dan Sayuran Tahunan Menurut Jenis Tanaman di Kabupaten Bangka (kuintal), 2019–2022**  
**Table** 5.1.14 **Production of Annual Fruits and Vegetables by Kind of Plant in Bangka Regency (quintal), 2019–2022**

Jenis Tanaman/Kind of Plants	2019	2020	2021	2022 <sup>x</sup>
(1)	(2)	(3)	(4)	(5)
<i>Alpukat/ Avocado</i>	1 926	2 944	5 225	13 889
<i>Anggur/ Grape</i>	-	-	-	-
<i>Apel/ Apple</i>	-	-	-	-
<i>Belimbing/ Star Fruit</i>	403	739	443	175
<i>Duku/Langsar/Kokosan/ Duku</i>	6 754	3 904	3 336	3 284
<i>Durian/ Durian</i>	20 851	11 653	19 961	11 808
<i>Jambu Air/ Water Apple</i>	5 205	15 500	9 945	8 546
<i>Jambu Biji/ Guava</i>	805	3 062	3 101	915
<i>Jengkol/ Jengkol</i>	240	1 400	2 801	2 166
<i>Jeruk Besar/ Pomelo</i>	361	2 326	-	-
<i>Jeruk Siam/Keprak/ Orange/Tangerine</i>	7 860	22 925	14 158	6 394
<i>Mangga/ Mango</i>	6 420	3 716	10 278	7 608
<i>Manggis/ Mangosteen</i>	2 519	1 293	840	2 271
<i>Melinjo/ Gnetum/Melinjo</i>	843	706	1 061	363
<i>Nangka/Cempedak/ Jackfruit</i>	6 505	22 513	11 240	6 743
<i>Nenas/ Pineapple</i>	4 777	10 991	19 284	9 701
<i>Pepaya/ Papaya</i>	6 098	7 012	12 242	11 838
<i>Petai/ Twisted Cluster Bean</i>	1 327	1 169	3 178	3 043

Lanjutan Tabel/Continued Table 5.1.14

Jenis Tanaman/Kind of Plants	2019	2020	2021	2022 <sup>x</sup>
(1)	(2)	(3)	(4)	(5)
<i>Pisang/ Banana</i>	9 231	22 124	38 938	26 455
<i>Rambutan/ Rambutan</i>	6 915	6 632	24 448	5 761
<i>Salak/ Snakefruit</i>	1 074	2 472	4 136	1 578
<i>Sawo/ Sapodilla/Sawo</i>	2 331	3 384	2 673	1 617
<i>Sirsak/ Soursop</i>	428	1 140	410	262
<i>Sukun/ Breadfruit</i>	1 488	2 427	1 782	908
<i>Buah Naga/ Hylocereus polyrhizus</i>	...	...	3 780	3 247
<i>Jeruk Lemon/ Lemon</i>	...	...	41	41
<i>Lengkeng/ Dimocarpus longan</i>	...	...	131	200

Sumber/Source: BPS, Statistik Pertanian Hortikultura SPH-BST/BPS-Statistics Indonesia, Agricultural Statistic for Horticulture SPH-BST

**5.2 PERKEBUNAN  
ESTATE CROPS**

**Tabel 5.2.1 Luas Areal Tanaman Perkebunan Menurut Kecamatan dan Jenis Tanaman di Kabupaten Bangka (ha), 2021 dan 2022**  
*Planted Area of Estate Crops by Subdistrict and Type of Crops in Bangka Regency (ha), 2021 and 2022*

Kecamatan Subdistrict	Kelapa Sawit/Oil Palm		Kelapa/Coconut	
	2021	2022 <sup>x</sup>	2021	2022 <sup>x</sup>
(1)	(2)	(3)	(4)	(5)
Mendo Barat	3 071,91	7.536,40	99,87	64,60
Merawang	1 078,00	1.467,00	154,00	152,00
Puding Besar	3 702,23	4.178,23	43,12	47,58
Sungailiat	237,56	282,56	2 307,60	2.315,60
Pemali	638,50	671,00	606,91	606,40
Bakam	2 711,20	2.814,70	135,00	134,50
Belinyu	1 885,00	2.003,50	268,00	273,00
Riau Silip	2 426,59	2.932,09	394,02	400,02
<b>Bangka</b>	<b>15 750,99</b>	<b>21 885,48</b>	<b>4 008,52</b>	<b>3 993,70</b>

Lanjutan Tabel/Continued Table 5.2.1

Kecamatan Subdistrict	Karet/Rubber		Kopi/Coffee	
	2021	2022 <sup>x</sup>	2021	2022 <sup>x</sup>
(1)	(6)	(7)	(8)	(9)
Mendo Barat	6 178,11	5.860,50	9,8	24,35
Merawang	2 749,00	2.385,00	...	...
Puding Besar	4 248,00	3.896,00	13,75	15,25
Sungailiat	516,67	504,67	2,00	2,00
Pemali	1 186,50	1.174,50	2,00	2,00
Bakam	1 480,98	1.468,98	1,00	1,00
Belinyu	708,00	644,00	8,50	10,00
Riau Silip	3 318,36	3.161,36	2,00	2,00
<b>Bangka</b>	<b>20 385,62</b>	<b>19 095,01</b>	<b>39,05</b>	<b>56,60</b>

Lanjutan Tabel/Continued Table 5.2.1

Kecamatan Subdistrict	Kakao/Cocoa		Lada/Pepper	
	2021	2022 <sup>x</sup>	2021	2022 <sup>x</sup>
(1)	(10)	(11)	(12)	(13)
Mendo Barat	7,75	3,40	659,76	557,80
Merawang	33,00	29,00	431,00	318,00
Puding Besar	53,47	53,47	1213,91	955,91
Sungailiat	85,92	100,92	97,73	88,73
Pemali	58,20	55,20	184,34	187,34
Bakam	47,90	47,90	1326,20	931,20
Belinyu	98,00	85,00	399,00	362,50
Riau Silip	159,24	124,24	326,00	153,00
<b>Bangka</b>	<b>543,48</b>	<b>499,13</b>	<b>4673,94</b>	<b>3.554,48</b>

Lanjutan Tabel/Continued Table 5.2.1

Kecamatan Subdistrict	Pinang/Betel Nut		Aren/Palm sugar	
	2021	2022 <sup>x</sup>	2021	2022 <sup>x</sup>
(1)	(14)	(15)	(16)	(17)
Mendo Barat	5,00	17,10	1,5	2,95
Merawang	3,00	4,00	-	-
Puding Besar	1,28	1,48	1,11	1,11
Sungailiat	7,00	9,00	-	-
Pemali	-	2,00	39,62	39,12
Bakam	7,85	7,85	-	-
Belinyu	0,5	2,50	9,00	9,00
Riau Silip	9,00	13,00	-	-
<b>Bangka</b>	<b>33,63</b>	<b>56,93</b>	<b>51,23</b>	<b>52,18</b>

Lanjutan Tabel/Continued Table 5.2.1

Kecamatan Subdistrict	Kemiri Sunan/Sunan Candlenut		Kemiri Lokal/Local Candlenut	
	2021	2022 <sup>x</sup>	2021	2022 <sup>x</sup>
(1)	(18)	(19)	(20)	(21)
Mendo Barat	-	-	-	2,50
Merawang	-	-	-	-
Puding Besar	-	-	-	-
Sungailiat	-	-	30,00	30,00
Pemali	-	-	-	-
Bakam	-	-	-	-
Belinyu	-	-	-	-
Riau Silip	-	-	-	-
<b>Bangka</b>	<b>...</b>	<b>...</b>	<b>30,00</b>	<b>32,50</b>

Lanjutan Tabel/Continued Table 5.2.1

Kecamatan Subdistrict	Cengkeh/Clove		Jambu Mete/Cashew	
	2021	2022 <sup>x</sup>	2021	2022 <sup>x</sup>
(1)	(22)	(23)	(24)	(25)
Mendo Barat	-	-	-	0,20
Merawang	-	-	-	-
Puding Besar	-	-	-	-
Sungailiat	-	-	-	-
Pemali	-	-	-	-
Bakam	-	-	-	-
Belinyu	5,00	1,50	22,50	10,00
Riau Silip	-	-	-	-
<b>Bangka</b>	<b>5,00</b>	<b>1,50</b>	<b>22,50</b>	<b>10,20</b>

Lanjutan Tabel/Continued Table 5.2.1

Kecamatan Subdistrict	Serai Wangi/ Citronella		Sagu Rumbia/Palm Sago	
	2021	2022 <sup>x</sup>	2021	2022 <sup>x</sup>
(1)	(26)	(27)	(28)	(29)
Mendo Barat	-	-	-	-
Merawang	10,00	10,00	-	10,00
Puding Besar	-	-	-	-
Sungailiat	5,00	5,00	-	5,50
Pemali	-	-	-	-
Bakam	-	-	-	-
Belinyu	-	-	-Z	-
Riau Silip	-	-	-	-
<b>Bangka</b>	<b>15,00</b>	<b>15,00</b>	<b>-</b>	<b>15,50</b>

Sumber/Source: Dinas Pangan dan Pertanian Kabupaten Bangka/ Food and Agriculture Department of Bangka Regency

**Tabel 5.2.2** **Produksi Perkebunan Menurut Kecamatan dan Jenis Tanaman di Kabupaten Bangka (ton), 2021 dan 2022**  
**Production of Estates by Subdistrict and Type of Crops in Bangka Regency (ton), 2021 and 2022**

Kecamatan Subdistrict	Kelapa Sawit/Oil Palm		Kelapa/Coconut	
	2021	2022 <sup>x</sup>	2021	2022 <sup>x</sup>
(1)	(2)	(3)	(4)	(5)
Mendo Barat	3 096,26	28 571,32	78,71	58,23
Merawang	2 393,65	4 895,55	171,52	231,60
Puding Besar	11 583,36	17 018,73	19,96	24,75
Sungailiat	905,56	1 703,24	4 263,31	3 042,80
Pemali	2 365,85	4 192,80	252,40	337,19
Bakam	10 949,70	14 174,78	184,70	254,80
Belinyu	6 422,77	10 921,20	221,72	266,49
Riau Silip	7 465,28	16 621,54	634,22	725,98
<b>Bangka</b>	<b>45 182,19</b>	<b>98 099,16</b>	<b>5 826,53</b>	<b>4 941,84</b>

Lanjutan Tabel/Continued Table 5.2.2

Kecamatan Subdistrict	Karet/Rubber		Kopi/Coffee	
	2021	2022 <sup>x</sup>	2021	2022 <sup>x</sup>
(1)	(6)	(7)	(8)	(9)
Mendo Barat	11 423,40	10 303,23	2,00	15,15
Merawang	4 688,87	3 498,03	-	-
Puding Besar	3 521,51	4 673,22	-	-
Sungailiat	896,89	871,68	-	0,50
Pemali	1 536,00	1 680,40	-	0,50
Bakam	1 650,07	2 175,79	-	-
Belinyu	830,45	686,80	1,00	4,00
Riau Silip	6 461,93	5 510,05	-	-
<b>Bangka</b>	<b>31 009,12</b>	<b>29 399,20</b>	<b>3,00</b>	<b>20,15</b>

Lanjutan Tabel/Continued Table 5.2.2

Kecamatan Subdistrict	Kakao/Cocoa		Lada/Pepper	
	2021	2022 <sup>x</sup>	2021	2022 <sup>x</sup>
(1)	(10)	(11)	(12)	(13)
Mendo Barat	10,20	1,35	860,41	425,44
Merawang	35,87	41,40	390,60	258,75
Puding Besar	51,15	93,25	850,56	991,79
Sungailiat	112,76	93,20	117,98	153,84
Pemali	20,40	62,50	240,20	233,32
Bakam	60,93	57,12	222,55	225,40
Belinyu	101,58	97,33	568,00	489,00
Riau Silip	186,59	73,24	199,85	119,33
<b>Bangka</b>	<b>60,93</b>	<b>519,39</b>	<b>3 510,16</b>	<b>2 896,87</b>

Lanjutan Tabel/Continued Table 5.2.2

Kecamatan Subdistrict	Pinang/Betel Nut		Aren/Palm sugar	
	2021	2022 <sup>x</sup>	2021	2022 <sup>x</sup>
(1)	(14)	(15)	(16)	(17)
Mendo Barat	-	1,00	0,45	19,31
Merawang	0,80	1,60	-	-
Puding Besar	0,40	0,70	1,09	1,51
Sungailiat	1,05	1,80	-	-
Pemali	-	0,60	16,10	22,18
Bakam	8,40	4,48	-	-
Belinyu	-	-	4,25	8,25
Riau Silip	-	-	-	-
<b>Bangka</b>	<b>10,65</b>	<b>10,18</b>	<b>21,89</b>	<b>51,25</b>

Lanjutan Tabel/Continued Table 5.2.2

Kecamatan Subdistrict	Kemiri Sunan/Sunan Candlenut		Kemiri Lokal/Local Candlenut	
	2021	2022 <sup>x</sup>	2021	2022 <sup>x</sup>
(1)	(18)	(19)	(20)	(21)
Mendo Barat	-	-	-	-
Merawang	-	-	-	-
Puding Besar	-	-	-	-
Sungailiat	-	-	10,00	10,00
Pemali	-	-	-	-
Bakam	-	-	-	-
Belinyu	-	-	-	-
Riau Silip	-	-	-	-
<b>Bangka</b>	<b>-</b>	<b>-</b>	<b>10,00</b>	<b>10,00</b>

Lanjutan Tabel/Continued Table 5.2.2

Kecamatan Subdistrict	Cengkeh/Clove		Jambu Mete/Cashew	
	2021	2022 <sup>x</sup>	2021	2022 <sup>x</sup>
(1)	(22)	(23)	(24)	(25)
Mendo Barat	-	-	-	-
Merawang	-	-	-	-
Puding Besar	-	-	-	-
Sungailiat	-	-	-	-
Pemali	-	-	-	-
Bakam	-	-	-	-
Belinyu	2,88	1,44	-	-
Riau Silip	-	-	-	-
<b>Bangka</b>	<b>2,88</b>	<b>1,44</b>	<b>-</b>	<b>-</b>

Lanjutan Tabel/Continued Table 5.2.2

Kecamatan Subdistrict	Serai Wangi/ Citronella		Sagu Rumbia/Palm Sago	
	2021	2022 <sup>x</sup>	2021	2022 <sup>x</sup>
(1)	(26)	(27)	(28)	(29)
Mendo Barat	-	-	-	-
Merawang	-	-	-	-
Puding Besar	-	250,00	-	-
Sungailiat	125,00	225,00	-	3,00
Pemali	-	-	-	-
Bakam	-	-	-	-
Belinyu	-	-	-	-
Riau Silip	-	-	-	-
<b>Bangka</b>	<b>125,00</b>	<b>475,00</b>	<b>-</b>	<b>3,00</b>

Sumber/Source: Dinas Pangan dan Pertanian Kabupaten Bangka/ Food and Agriculture Department of Bangka Regency



**Tabel** 5.2.3 **Luas Panen Perkebunan Menurut Kecamatan dan Jenis Tanaman di Kabupaten Bangka (ton), 2021 dan 2022**  
**Table** 5.2.3 **Harvest Area of Estates by Subdistrict and Type of Crops in Bangka Regency (ton), 2021 and 2022**

Kecamatan Subdistrict	Kelapa Sawit/Oil Palm		Kelapa/Coconut	
	2021	2022 <sup>x</sup>	2021	2022 <sup>x</sup>
(1)	(2)	(3)	(4)	(5)
Mendo Barat	888,57	4 262,00	79,65	34,00
Merawang	892,00	885,00	95,00	97,00
Puding Besar	2 738,35	2 358,26	12,47	12,30
Sungailiat	192,45	219,60	2 161,60	2 161,60
Pemali	527,00	537,00	116,64	170,50
Bakam	2 515,42	2 414,20	130,00	130,00
Belinyu	1 480,50	1 535,50	138,50	141,00
Riau Silip	1 983,59	2 257,09	333,02	333,02
<b>Bangka</b>	<b>11 217,88</b>	<b>14 468,65</b>	<b>3 066,88</b>	<b>3 079,42</b>

Lanjutan Tabel/Continued Table 5.2.3

Kecamatan Subdistrict	Karet/Rubber		Kopi/Coffee	
	2021	2022 <sup>x</sup>	2021	2022 <sup>x</sup>
(1)	(6)	(7)	(8)	(9)
Mendo Barat	4 931,93	4 810,00	1,00	9,45
Merawang	1 602,00	1 553,00	...	...
Puding Besar	2 643,78	2 596,23	...	...
Sungailiat	443,55	423,57	...	1,00
Pemali	876,84	876,84	...	1,00
Bakam	1 170,98	1 220,00	...	...
Belinyu	467,00	392,00	1,00	...
Riau Silip	3 007,86	2 800,00	...	2,00
<b>Bangka</b>	<b>15 143,94</b>	<b>14 671,64</b>	<b>2,00</b>	<b>13,45</b>

Lanjutan Tabel/Continued Table 5.2.3

Kecamatan Subdistrict	Kakao/Cocoa		Lada/Pepper	
	2021	2022 <sup>x</sup>	2021	2022 <sup>x</sup>
(1)	(10)	(11)	(12)	(13)
Mendo Barat	6,00	0,50	323,24	212,70
Merawang	33,00	24,00	270,00	155,00
Puding Besar	52,22	52,22	705,52	553,00
Sungailiat	76,50	78,25	93,23	70,53
Pemali	31,93	35,93	112,76	119,76
Bakam	42,00	42,00	165,00	80,00
Belinyu	64,50	49,50	269,00	242,50
Riau Silip	114,24	69,24	115,00	40,00
<b>Bangka</b>	<b>409,39</b>	<b>351,64</b>	<b>2 053,75</b>	<b>1 473,49</b>

Lanjutan Tabel/Continued Table 5.2.3

Kecamatan Subdistrict	Pinang/Betel Nut		Aren/Palm sugar	
	2021	2022 <sup>x</sup>	2021	2022 <sup>x</sup>
(1)	(14)	(15)	(16)	(17)
Mendo Barat	0	3,00	0,50	1,95
Merawang	2,00	2,00	0	-
Puding Besar	0,88	0,88	1,11	1,11
Sungailiat	2,00	4,00	0	-
Pemali	0	2,00	18,94	18,94
Bakam	5,35	5,85	0	-
Belinyu	0	-	5,00	5,00
Riau Silip	0	-	0	-
<b>Bangka</b>	<b>10,23</b>	<b>17,73</b>	<b>25,35</b>	<b>27,00</b>

Lanjutan Tabel/Continued Table 5.2.3

Kecamatan Subdistrict	Kemiri Sunan/Sunan Candlenut		Kemiri Lokal/Local Candlenut	
	2021	2022 <sup>x</sup>	2021	2022 <sup>x</sup>
(1)	(18)	(19)	(20)	(21)
Mendo Barat	-	-	-	-
Merawang	-	-	-	-
Puding Besar	-	-	-	-
Sungailiat	-	-	10	10,00
Pemali	-	-	-	-
Bakam	-	-	-	-
Belinyu	-	-	-	-
Riau Silip	-	-	-	-
<b>Bangka</b>	-	-	-	10,00

Lanjutan Tabel/Continued Table 5.2.3

Kecamatan Subdistrict	Cengkeh/Clove		Jambu Mete/Cashew	
	2021	2022 <sup>x</sup>	2021	2022 <sup>x</sup>
(1)	(22)	(23)	(24)	(25)
Mendo Barat	-	-	-	-
Merawang	-	-	-	-
Puding Besar	-	-	-	-
Sungailiat	-	-	-	-
Pemali	-	-	-	-
Bakam	-	-	-	-
Belinyu	3,00	1,50	-	-
Riau Silip	-	-	-	-
<b>Bangka</b>	<b>3,00</b>	<b>1,50</b>	-	-

Lanjutan Tabel/Continued Table 5.2.3

Kecamatan Subdistrict	Serai Wangi/ <i>Citronella</i>		Sagu Rumbia/ <i>Palm Sago</i>	
	2021	2022 <sup>x</sup>	2021	2022 <sup>x</sup>
(1)	(26)	(27)	(28)	(29)
Mendo Barat	-	-	-	-
Merawang	-	-	-	-
Puding Besar	-	-	-	-
Sungailiat	5	-	-	10,00
Pemali	-	-	-	-
Bakam	-	-	-	-
Belinyu	-	-	-	-
Riau Silip	-	-	-	-
<b>Bangka</b>	<b>5</b>	<b>-</b>	<b>-</b>	<b>10,00</b>

Sumber/Source: Dinas Pangan dan Pertanian Kabupaten Bangka/ *Food and Agriculture Department of Bangka Regency*

**Tabel 5.2.4** Luas Areal Tanaman Perkebunan Rakyat Menurut Jenis Tanaman di Kabupaten Bangka (ha), 2018–2022  
*Planted Area of Estate Crops by Type of Crops in Bangka Regency (ha), 2018–2022*

Jenis Tanaman Kind of Plants	2018	2019	2020	2021	2022 <sup>x</sup>
(1)	(2)	(3)	(4)	(5)	(6)
<b>Tanaman Tahunan</b>					
<b>Perennial Crops</b>					
Karet/ <i>Rubber</i>	24.447,57	22.441,97	21.854,62	20.385,62	19.095,01
Kelapa/ <i>Coconut</i>	3.902,15	3.938,51	3.950,28	4.008,52	3.993,70
Kelapa sawit/ <i>Oil palm</i>	10.896,42	11.206,42	12.744,12	15.750,99	21.885,48
Kopi/ <i>Coffee</i>	0,50	1,80	13,80	39,05	56,60
Kakao/ <i>Cocoa</i>	550,80	533,85	546,25	543,48	499,13
Teh/ <i>Tea</i>	-	-	-	-	-
Jambu mete/ <i>Cashew nut</i>	-	-	22,50	22,50	10,20
Pala/ <i>Nutmeg</i>	-	-	-	-	-
Lada/ <i>Pepper</i>	5.662,08	6.026,43	5.162,83	4.673,94	3.554,48
<b>Tanaman Semusim</b>					
<b>Seasonal Crops</b>					
Tebu/ <i>Sugar cane</i>	-	-	-	-	-
Tembakau/ <i>Tobacco</i>	-	-	-	-	-
Nilam/ <i>Patchouli</i>	-	-	-	-	-

Sumber/Source: Dinas Pangan dan Pertanian Kabupaten Bangka/ *Food and Agriculture Department of Bangka Regency*

**Tabel 5.2.5** **Produksi Perkebunan Rakyat Menurut Jenis Tanaman di Kabupaten Bangka (ton), 2018–2022**  
*Production of Estates by Type of Crops in Bangka Regency (ton), 2018–2022*

Jenis Tanaman <i>Kind of Plants</i>	2018	2019	2020	2021	2022 <sup>x</sup>
(1)	(2)	(3)	(4)	(5)	(6)
<b>Tanaman Tahunan</b> <i>Perennial Crops</i>					
Karet/ <i>Rubber</i>	22.766,50	22.304,65	50.236,11	31.009,12	29.399,20
Kelapa/ <i>Coconut</i>	2.140,50	2.343,53	2.442,27	5.826,53	4.941,84
Kelapa sawit/ <i>Oil palm</i>	38.550,75	36.137,04	41.881,11	45.182,19	98.099,16
Kopi/ <i>Coffee</i>	-	1,00	1,00	3,00	20,15
Kakao/ <i>Cocoa</i>	249,98	89,35	281,66	579,47	519,39
Teh/ <i>Tea</i>	-	-	-	-	-
Jambu mete/ <i>Cashew nut</i>	-	5,15	-	-	-
Pala/ <i>Nutmeg</i>	-	-	-	-	-
Lada/ <i>Pepper</i>	4.260,80	4.479,21	3.121,51	3.510,16	2.896,87
<b>Tanaman Semusim</b> <i>Seasonal Crops</i>					
Tebu/ <i>Sugar cane</i>	-	-	-	-	-
Tembakau/ <i>Tobacco</i>	-	-	-	-	-
Nilam/ <i>Patchouli</i>	-	-	-	-	-

Sumber/Source: Dinas Pangan dan Pertanian Kabupaten Bangka/ *Food and Agriculture Department of Bangka Regency*

**5.3 PADI DAN PALAWIJA**  
**PADDY AND SECONDARY CROPS**

**Tabel 5.3.1** **Luas Panen, Produktivitas, dan Produksi Padi Menurut Kecamatan di Kabupaten Bangka, 2022**  
*Harvested Area, Productivity, and Production of Paddy by Subdistrict in Bangka Regency, 2022*

Kecamatan <i>Subdistrict</i>	Luas Panen (ha) <i>Harvested Area (ha)</i>	Produktivitas (ton/ha) <i>Productivity (ton/ha)</i>	Produksi (ton) <i>Production (ton)</i>
(1)	(2)	(3)	(4)
Mendo Barat	1 761,70	2,61	4 591,20
Merawang	61,60	4,80	295,68
Puding Besar	1 069,00	3,35	3 576,40
Sungailiat	14,00	2,00	28,00
Pemali	-	-	5,00
Bakam	422,50	2,04	862,00
Belinyu	198,50	2,15	427,00
Riau Silip	627,50	2,95	1 850,00
<b>Bangka</b>	<b>4 154,80</b>	<b>2,80</b>	<b>11 635,28</b>

Sumber/Source: Dinas Pangan dan Pertanian Kabupaten Bangka/ *Food and Agriculture Department of Bangka Regency*

**Tabel 5.3.2** Luas Lahan Sawah dan Bukan Sawah Menurut Kecamatan di Kabupaten Bangka (ha), 2022  
*Wetland and Non Wetland Area by Subdistrict by Subdistrict in Bangka Regency (ha), 2022*

Kecamatan Subdistrict	Lahan Land		Jumlah Total
	Sawah Wetland	Bukan Sawah Non Wetland	
(1)	(2)	(3)	(4)
Mendo Barat	1 265,91	54 453,10	55 719,01
Merawang	504,00	12 314,50	12 818,50
Puding Besar	676,00	35 642,00	36 318,00
Sungailiat	8,00	8 873,00	8 881,00
Pemali	-	5 694,00	5 694,00
Bakam	200,50	47 420,20	47 620,70
Belinyu	72,00	34 277,00	34 349,00
Riau Silip	230,00	30 418,00	30 648,00
<b>Bangka</b>	<b>2 956,41</b>	<b>229 091,80</b>	<b>232 048,21</b>

Sumber/Source: Dinas Pangan dan Pertanian Kabupaten Bangka/ Food and Agriculture Department of Bangka Regency

**Tabel 5.3.3** Luas Panen, Produktivitas, dan Produksi Padi Sawah Menurut Kecamatan di Kabupaten Bangka, 2022  
*Harvested Area, Productivity, and Production of Wetland Paddy by Subdistrict in Bangka Regency, 2022*

Kecamatan Subdistrict	Luas Panen (ha) Harvested Area (ha)	Produktivitas (ton/ha) Productivity (ton/ha)	Produksi (ton) Production (ton)
(1)	(2)	(3)	(4)
Mendo Barat	358,50	4,00	1 434,00
Merawang	61,60	4,80	295,68
Puding Besar	486,00	4,00	1 944,00
Sungailiat	14,00	2,00	28,00
Pemali	-	-	-
Bakam	8,50	4,00	34,00
Belinyu	15,00	4,00	60,00
Riau Silip	77,50	4,00	310,00
<b>Bangka</b>	<b>1 021,10</b>	<b>4,02</b>	<b>4 105,68</b>

Sumber/Source: Dinas Pangan dan Pertanian Kabupaten Bangka/ Food and Agriculture Department of Bangka Regency

**Tabel 5.3.4** Luas Panen, Produktivitas, dan Produksi Padi Ladang Menurut Kecamatan di Kabupaten Bangka, 2022  
*Harvested Area, Productivity, and Production of Dryland Paddy by Subdistrict in Bangka Regency, 2022*

Kecamatan Subdistrict	Luas Panen (ha) Harvested Area (ha)	Produktivitas (ton/ha) Productivity (ton/ha)	Produksi (ton) Production (ton)
(1)	(2)	(3)	(4)
Mendo Barat	1 403,20	2,25	3 157,20
Merawang	-	-	-
Puding Besar	583,00	2,80	1 632,40
Sungailiat	-	-	-
Pemali	-	-	-
Bakam	414,00	2,00	828,00
Belinyu	183,50	2,00	367,00
Riau Silip	550,00	2,80	1 540,00
<b>Bangka</b>	<b>3 133,70</b>	<b>2,40</b>	<b>7 524,60</b>

Sumber/Source: Dinas Pangan dan Pertanian Kabupaten Bangka/ Food and Agriculture Department of Bangka Regency

**Tabel 5.3.5** Luas Panen, Produktivitas, dan Produksi Ketela Pohon/ Ubi Kayu Menurut Kecamatan di Kabupaten Bangka, 2022  
*Harvested Area, Productivity, and Production of Cassava by Subdistrict in Bangka Regency, 2022*

Kecamatan Subdistrict	Luas Panen (ha) Harvested Area (ha)	Produktivitas (ton/ha) Productivity (ton/ha)	Produksi (ton) Production (ton)
(1)	(2)	(3)	(4)
Mendo Barat	117,00	28,00	3 276,00
Merawang	6,50	25,00	162,50
Puding Besar	284,00	30,00	8 520,00
Sungailiat	208,00	28,00	5 824,00
Pemali	5,00	30,00	150,00
Bakam	100,00	30,00	3 000,00
Belinyu	162,00	30,00	4 860,00
Riau Silip	733,00	30,00	21 990,00
<b>Bangka</b>	<b>1 615,50</b>	<b>29,58</b>	<b>47 782,50</b>

Sumber/Source: Dinas Pangan dan Pertanian Kabupaten Bangka/ Food and Agriculture Department of Bangka Regency

**Tabel 5.3.6** Luas Panen, Produktivitas, dan Produksi Ubi Jalar Menurut Kecamatan di Kabupaten Bangka, 2022  
*Harvested Area, Productivity, and Production of Sweet Potatoes by Subdistrict in Bangka Regency, 2022*

Kecamatan Subdistrict	Luas Panen (ha) Harvested Area (ha)	Produktivitas (ton/ha) Productivity (ton/ha)	Produksi (ton) Production (ton)
(1)	(2)	(3)	(4)
Mendo Barat	26,10	10,00	261,00
Merawang	2,00	10,00	20,00
Puding Besar	5,00	10,00	50,00
Sungailiat	16,00	10,00	160,00
Pemali	1,00	10,00	10,00
Bakam	9,50	10,00	95,00
Belinyu	17,00	10,00	170,00
Riau Silip	15,00	10,00	150,00
<b>Bangka</b>	<b>91,60</b>	<b>10,00</b>	<b>916,00</b>

Sumber/Source: Dinas Pangan dan Pertanian Kabupaten Bangka/ Food and Agriculture Department of Bangka Regency

**Tabel 5.3.7** Luas Panen, Produktivitas, dan Produksi Kacang Tanah Menurut Kecamatan di Kabupaten Bangka, 2022  
*Harvested Area, Productivity, and Production of Peanuts by Subdistrict in Bangka Regency, 2022*

Kecamatan Subdistrict	Luas Panen (ha) Harvested Area (ha)	Produktivitas (ton/ha) Productivity (ton/ha)	Produksi (ton) Production (ton)
(1)	(2)	(3)	(4)
Mendo Barat	17,10	2,50	42,75
Merawang	2,25	2,50	5,63
Puding Besar	1,00	2,50	2,50
Sungailiat	21,00	2,50	52,50
Pemali	0,95	2,50	2,38
Bakam	10,00	2,50	25,00
Belinyu	18,00	2,50	45,00
Riau Silip	9,00	2,50	22,50
<b>Bangka</b>	<b>79,30</b>	<b>2,50</b>	<b>198,25</b>

Sumber/Source: Dinas Pangan dan Pertanian Kabupaten Bangka/ Food and Agriculture Department of Bangka Regency



**Tabel 5.3.8** Luas Panen, Produktivitas, dan Produksi Jagung Menurut Kecamatan di Kabupaten Bangka, 2022  
*Harvested Area, Productivity, and Production of Maize by Subdistrict in Bangka Regency, 2022*

Kecamatan Subdistrict	Luas Panen (ha) Harvested Area (ha)	Produktivitas (ton/ha) Productivity (ton/ha)	Produksi (ton) Production (ton)
(1)	(2)	(3)	(4)
Mendo Barat	3,50	5,33	18,66
Merawang	15,00	5,00	75,00
Puding Besar	102,00	5,00	510,00
Sungailiat	37,00	5,00	185,00
Pemali	0,45	5,00	2,25
Bakam	3,00	5,00	15,00
Belinyu	49,00	5,00	245,00
Riau Silip	30,50	5,00	152,50
<b>Bangka</b>	<b>240,45</b>	<b>5,04</b>	<b>1 203,41</b>

Sumber/Source: Dinas Pangan dan Pertanian Kabupaten Bangka/ Food and Agriculture Department of Bangka Regency

**Tabel 5.3.9** Luas Panen, Produktivitas, dan Produksi Talas Menurut Kecamatan di Kabupaten Bangka, 2022  
*Harvested Area, Productivity, and Production of Taro by Subdistrict in Bangka Regency, 2022*

Kecamatan Subdistrict	Luas Panen (ha) Harvested Area (ha)	Produktivitas (ton/ha) Productivity (ton/ha)	Produksi (ton) Production (ton)
(1)	(2)	(3)	(4)
Mendo Barat	17,50	5,00	87,50
Merawang	0,50	-	-
Puding Besar	9,00	5,00	45,00
Sungailiat	4,00	5,00	20,00
Pemali	-	-	-
Bakam	8,50	5,00	42,50
Belinyu	9,00	5,00	45,00
Riau Silip	10,00	5,00	50,00
<b>Bangka</b>	<b>58,50</b>	<b>5,00</b>	<b>290,00</b>

Sumber/Source: Dinas Pangan dan Pertanian Kabupaten Bangka/ Food and Agriculture Department of Bangka Regency

**5.4 PETERNAKAN  
LIVESTOCK**

**Tabel 5.4.1** Populasi Ternak Menurut Kecamatan dan Jenis Ternak di Kabupaten Bangka (ekor), 2021 dan 2022  
*Livestock Population by Subdistrict and Kind of Livestock in Bangka Regency (heads), 2021 and 2022*

Kecamatan Subdistrict	Sapi/Cow		Kerbau/Buffalo		Kuda/Horse	
	2021	2022	2021	2022	2021	2022
(1)	(2)	(3)	(4)	(5)	(6)	(7)
Mendo Barat	385	562	8	25	-	-
Merawang	235	409	19	27	-	-
Puding Besar	153	113	13	1	-	-
Sungailiat	233	371	-	-	6	6
Pemali	416	333	2	16	-	-
Bakam	344	348	-	-	-	-
Belinyu	237	271	4	-	-	-
Riau Silip	206	224	86	10	-	-
<b>Bangka</b>	<b>2 209</b>	<b>2 531</b>	<b>132</b>	<b>79</b>	<b>6</b>	<b>6</b>

Lanjutan Tabel/Continued Table 5.4.1

Kecamatan Subdistrict	Kambing/Goat		Domba/Sheep		Babi/Pig	
	2021	2022	2021	2022	2021	2022
(1)	(8)	(9)	(10)	(11)	(12)	(13)
Mendo Barat	356	230	-	-	-	-
Merawang	61	72	-	-	740	537
Puding Besar	98	59	-	-	-	-
Sungailiat	65	293	-	-	-	292
Pemali	248	105	-	-	2 030	648
Bakam	11	25	-	-	-	-
Belinyu	7	21	-	-	492	255
Riau Silip	44	25	-	-	315	223
<b>Bangka</b>	<b>890</b>	<b>830</b>	<b>-</b>	<b>-</b>	<b>3 577</b>	<b>1 955</b>

Sumber/Source: Dinas Pangan dan Pertanian Kabupaten Bangka/ Food and Agriculture Department of Bangka Regency

**Tabel** 5.4.2 **Populasi Unggas Menurut Kecamatan dan Jenis Unggas di Kabupaten Bangka (ekor), 2021 dan 2022**  
**Table** 5.4.2 **Poultry Population by Subdistrict and Kind of Poultry in Bangka Regency (heads), 2021 and 2022**

Kecamatan Subdistrict	Ayam Kampung Native Chicken		Ayam Petelur Laying hens	
	2021	2022	2021	2022
(1)	(2)	(3)	(4)	(5)
Mendo Barat	4 547	9 835	-	-
Merawang	6 590	3 705	57 668	58 429
Puding Besar	2 257	2 366	-	-
Sungailiat	2 958	3 787	-	-
Pemali	5 653	5 483	-	-
Bakam	15 957	16 271	-	-
Belinyu	28 388	10 045	-	-
Riau Silip	10 856	12 846	-	-
<b>Bangka</b>	<b>77 224</b>	<b>64 338</b>	<b>57 668</b>	<b>58 429</b>

Lanjutan Tabel/Continued Table 5.4.2

Kecamatan Subdistrict	Ayam Pedaging Broiler		Itik/Itik Manila Ducks	
	2021	2022	2021	2022
(1)	(6)	(7)	(8)	(9)
Mendo Barat	2 297 342	3 182 392	4 585	9 105
Merawang	510 690	867 725	1 114	1 847
Puding Besar	16 031	59 840	3 144	2 277
Sungailiat	47 936	415	1 981	3 405
Pemali	34 000	28 000	5 266	5 858
Bakam	-	2 000	7 743	8 072
Belinyu	3 148	-	3 279	1 326
Riau Silip	2 307	-	3 422	3 121
<b>Bangka</b>	<b>2 911 454</b>	<b>4 140 372</b>	<b>30 534</b>	<b>35 011</b>

Sumber/Source: Dinas Pangan dan Pertanian Kabupaten Bangka/ Food and Agriculture Department of Bangka Regency

**Tabel** 5.4.3 **Produksi Daging Ternak Menurut Kecamatan dan Jenis Ternak di Kabupaten Bangka (ton), 2021 dan 2022**  
**Table** 5.4.3 **Livestock Meat Production by Subdistrict and Kind of Livestock in Bangka Regency (ton), 2021 and 2022**

Kecamatan Subdistrict	Sapi/Cow		Kerbau/Buffalo		Kuda/Horse	
	2021	2022	2021	2022	2021	2022
(1)	(2)	(3)	(4)	(5)	(6)	(7)
Mendo Barat	14,14	50,27	-	-	-	-
Merawang	19,97	39,49	-	-	-	-
Puding Besar	7,18	15,48	-	0,22	-	-
Sungailiat	129,03	188,94	-	-	-	-
Pemali	19,30	24,24	-	-	-	-
Bakam	4,94	20,20	-	-	-	-
Belinyu	35,23	52,06	-	0,22	-	-
Riau Silip	9,20	21,77	0,22	-	-	-
<b>Bangka</b>	<b>2 209</b>	<b>2 531</b>	<b>0,22</b>	<b>0,44</b>	<b>-</b>	<b>-</b>

Lanjutan Tabel/Continued Table 5.4.3

Kecamatan Subdistrict	Kambing/Goat		Domba/Sheep		Babi/Pig	
	2021	2022	2021	2022	2021	2022
(1)	(8)	(9)	(10)	(11)	(12)	(13)
Mendo Barat	1,84	6,35	-	-	-	-
Merawang	1,95	3,47	-	-	21,57	14,17
Puding Besar	1,84	4,21	-	-	-	-
Sungailiat	5,72	7,46	-	-	106,36	16,06
Pemali	3,19	4,35	-	-	8,38	7,76
Bakam	0,90	2,69	-	-	0,21	-
Belinyu	1,64	2,90	-	-	25,10	24,52
Riau Silip	1,82	3,59	-	-	69,59	6,29
<b>Bangka</b>	<b>18,91</b>	<b>32,02</b>	<b>-</b>	<b>..</b>	<b>231,20</b>	<b>68,80</b>

Sumber/Source: Dinas Pangan dan Pertanian Kabupaten Bangka/ Food and Agriculture Department of Bangka Regency

**Tabel 5.4.4** **Produksi Daging Unggas Menurut Kecamatan dan Jenis Unggas di Kabupaten Bangka (ton), 2021 dan 2022**  
**Poultry Meat Production by Subdistrict and Kind of Poultry in Bangka Regency (ton), 2021 and 2022**

Kecamatan Subdistrict	Ayam Kampung Native Chicken		Ayam Petelur Laying hens	
	2021	2022	2021	2022
(1)	(2)	(3)	(4)	(5)
Mendo Barat	1,91	2,66	-	-
Merawang	4,03	1,36	-	-
Puding Besar	2,50	1,96	-	-
Sungailiat	8,27	2,00	-	-
Pemali	2,50	1,03	-	-
Bakam	2,94	2,50	-	-
Belinyu	11,45	3,01	-	-
Riau Silip	14,58	2,88	-	-
<b>Bangka</b>	<b>48,18</b>	<b>17,40</b>	<b>-</b>	<b>-</b>

Lanjutan Tabel/Continued Table 5.4.4

Kecamatan Subdistrict	Ayam Pedaging Broiler		Itik/Itik Manila Ducks	
	2021	2022	2021	2022
(1)	(6)	(7)	(8)	(9)
Mendo Barat	13,49	78,25	1,70	0,62
Merawang	16,83	61,75	1,00	0,24
Puding Besar	49,92	40,87	1,22	0,10
Sungailiat	608,90	1 103,93	1,27	0,95
Pemali	-	-	0,50	0,26
Bakam	111,62	44,03	2,08	0,68
Belinyu	200,92	277,53	3,03	0,36
Riau Silip	780,35	403,64	5,03	0,62
<b>Bangka</b>	<b>1 782,03</b>	<b>2 010,00</b>	<b>15,84</b>	<b>3,83</b>

Sumber/Source: Dinas Pangan dan Pertanian Kabupaten Bangka/ Food and Agriculture Department of Bangka Regency

**Tabel 5.4.5** Jumlah Pemotongan Ternak Menurut Kecamatan dan Jenis Ternak di Kabupaten Bangka, 2021 dan 2022  
**Table 5.4.5** Number of Livestocks Slaughtered by Subdistrict and Kind of Livestock in Bangka Regency, 2021 and 2022

Kecamatan Subdistrict	Sapi/Cow		Kerbau/Buffalo		Kuda/Horse	
	2021	2022	2021	2022	2021	2022
(1)	(2)	(3)	(4)	(5)	(6)	(7)
Mendo Barat	63	224	-	-	-	-
Merawang	89	176	-	-	-	-
Puding Besar	32	69	-	1	-	-
Sungailiat	575	842	-	-	-	-
Pemali	86	108	-	-	-	-
Bakam	22	90	-	-	-	-
Belinyu	157	232	-	1	-	-
Riau Silip	41	97	1	-	-	-
<b>Bangka</b>	<b>1 065</b>	<b>1 838</b>	<b>1</b>	<b>2</b>	<b>-</b>	<b>-</b>

Lanjutan Tabel/Continued Table 5.4.5

Kecamatan Subdistrict	Kambing/Goat		Domba/Sheep		Babi/Pig	
	2021	2022	2021	2022	2021	2022
(1)	(8)	(9)	(10)	(11)	(12)	(13)
Mendo Barat	1,84	6,35	-	-	-	-
Merawang	1,95	3,47	-	-	21,57	14,17
Puding Besar	1,84	4,21	-	-	-	-
Sungailiat	5,72	7,46	-	-	106,36	16,06
Pemali	3,19	4,35	-	-	8,38	7,76
Bakam	0,90	2,69	-	-	0,21	-
Belinyu	1,64	2,90	-	-	25,10	24,52
Riau Silip	1,82	3,59	-	-	69,59	6,29
<b>Bangka</b>	<b>18,91</b>	<b>32,02</b>	<b>-</b>	<b>..</b>	<b>231,20</b>	<b>68,80</b>

Sumber/Source: Dinas Pangan dan Pertanian Kabupaten Bangka/ Food and Agriculture Department of Bangka Regency

**Tabel** 5.4.6 **Jumlah Pemotongan Unggas Menurut Kecamatan dan Jenis Unggas di Kabupaten Bangka, 2021 dan 2022**  
**Table** 5.4.6 **Number of Poultry Slaughtered by Subdistrict and Kind of Poultry in Bangka Regency, 2021 and 2022**

Kecamatan Subdistrict	Ayam Kampung Native Chicken		Ayam Petelur Laying Hens	
	2021	2022	2021	2022
(1)	(2)	(3)	(4)	(5)
Mendo Barat	1 765	2 463	-	-
Merawang	3 734	1 262	-	-
Puding Besar	2 313	1 813	-	-
Sungailiat	7 658	1 852	-	-
Pemali	2 319	951	-	-
Bakam	2 723	2 319	-	-
Belinyu	10 600	2 787	-	-
Riau Siliip	13 498	2 663	-	-
<b>Bangka</b>	<b>44 610</b>	<b>16 110</b>	<b>-</b>	<b>-</b>

Lanjutan Tabel/Continued Table 5.4.6

Kecamatan Subdistrict	Ayam Pedaging Broiler		Itik/Itik Manila Ducks	
	2021	2022	2021	2022
(1)	(6)	(7)	(8)	(9)
Mendo Barat	7 215	41 847	1 623	586
Merawang	9 000	33 021	948	229
Puding Besar	26 693	21 853	1 160	92
Sungailiat	325 614	590 336	1 211	904
Pemali	-	-	479	252
Bakam	59 690	23 545	1 985	648
Belinyu	107 446	148 410	2 890	339
Riau Siliip	417 300	215 850	4 790	593
<b>Bangka</b>	<b>952 958</b>	<b>1 074 862</b>	<b>15 086</b>	<b>3 643</b>

Sumber/Source: Dinas Pangan dan Pertanian Kabupaten Bangka/ Food and Agriculture Department of Bangka Regency

**Tabel 5.4.7** Pemasukan Keuangan Negara/Daerah Dari Sektor Retribusi Tempat Pemotongan Hewan Menurut Bulan dan Kecamatan di Kabupaten Bangka, 2022  
**Table 5.4.7** State/Regional Financial Income from Slaughterhouse Retribution Sector by Month and Subdistrict in Bangka Regency, 2022

Kecamatan Subdistrict	Bulan Month	RPH Sapi			RPH Babi		
		/ekor	(@ Rp.)	Jumlah (Rp)	/ekor	(@ Rp.)	Jumlah (Rp)
(1)	(2)	(3)	(4)	(5)	(6)	(7)	(8)
Sungailiat	Januari/ January	21	33 000	693 000	19	26 000	494 000
	Februari/ February	-	33 000	-	-	26 000	-
	Maret/ March	42	33 000	1 386 000	44	26 000	1 144 000
	April/ April	19	33 000	627 000	35	26 000	910 000
	Mei/ May	30	33 000	990 000	31	26 000	806 000
	Juni/ June	31	33 000	1 023 000	32	26 000	832 000
	Juli/ July	33	33 000	1 089 000	33	26 000	858 000
	Agustus/ August	30	33 000	990 000	39	26 000	1 014 000
	September/ September	30	33 000	990 000	33	26 000	858 000
	Oktober/ October	30	33 000	990 000	39	26 000	1 014 000
	November/ November	30	33 000	990 000	26	26 000	676 000
	Desember/ December	30	33 000	990 000	60	26 000	1 560 000
<b>Bangka</b>		<b>326</b>		<b>10 758 000</b>	<b>391</b>		<b>10 166 000</b>

Lanjutan Tabel/Continued Table 5.4.7

Kecamatan Subdistrict	Bulan Month	RPH Sapi			RPH Babi		
		/ekor	(@ Rp.)	Jumlah (Rp)	/ekor	(@ Rp.)	Jumlah (Rp)
(1)	(2)	(3)	(4)	(5)	(6)	(7)	(8)
Belinyu	Januari/ January	-	33 000	-	-	26 000	-
	Februari/ February	-	33 000	-	-	26 000	-
	Maret/ March	-	33 000	-	-	26 000	-
	April/ April	-	33 000	-	-	26 000	-
	Mei/ May	-	33 000	-	-	26 000	-
	Juni/ June	-	33 000	-	-	26 000	-
	Juli/ July	-	33 000	-	-	26 000	-
	Agustus/ August	-	33 000	-	-	26 000	-
	September/ September	-	33 000	-	-	26 000	-
	Oktober/ October	-	33 000	-	-	26 000	-
	November/ November	-	33 000	-	100	26 000	2 600 000
	Desember/ December	-	33 000	-	101	26 000	2 626 000
<b>Bangka</b>		<b>-</b>		<b>-</b>	<b>201</b>		<b>5 226 000</b>



Lanjutan Tabel/Continued Table 5.4.7

Kecamatan Subdistrict	Bulan Month	RPH Sapi			RPH Babi		
		/ekor	(@ Rp.)	Jumlah (Rp)	/ekor	(@ Rp.)	Jumlah (Rp)
(1)	(2)	(3)	(4)	(5)	(6)	(7)	(8)
Merawang	Januari/ January	-	33 000	-	19	26 000	494 000
	Februari/ February	-	33 000	-	-	26 000	-
	Maret/ March	-	33 000	-	38	26 000	988 000
	April/ April	-	33 000	-	21	26 000	546 000
	Mei/ May	-	33 000	-	19	26 000	494 000
	Juni/ June	-	33 000	-	19	26 000	494 000
	Juli/ July	-	33 000	-	19	26 000	494 000
	Agustus/ August	-	33 000	-	19	26 000	494 000
	September/ September	-	33 000	-	19	26 000	494 000
	Oktober/ October	-	33 000	-	19	26 000	494 000
	November/ November	-	33 000	-	19	26 000	494 000
	Desember/ December	-	33 000	-	53	26 000	1 378 000
<b>Bangka</b>		-		-	<b>201</b>		<b>6 864 000</b>

Sumber/Source: Dinas Pangan dan Pertanian Kabupaten Bangka/ Food and Agriculture Department of Bangka Regency

**5.5 PERIKANAN  
FISHERY**

**Tabel 5.5.1** **Produksi dan Nilai Produksi Perikanan Tangkap Menurut Kecamatan dan Jenis Penangkapan di Kabupaten Bangka, 2022**  
*Production and Production Value of Capture Fisheries by Subdistrict and Type of Capture in Bangka Regency, 2022*

Kecamatan Subdistrict	Perikanan Tangkap Di Laut Marine Capture Fisheries		Perikanan Perairan Umum Daratan Inland Open Water Capture Fisheries	
	Volume Volume (Ton)	Nilai Value (000 Rp)	Volume Volume (Ton)	Nilai Value (000 Rp)
(1)	(2)	(3)	(4)	(5)
Mendo Barat	1 359,99	59 852 080,00	6,51	455 420,00
Merawang	868,36	34 558 922,00	5,86	409 878,00
Puding Besar	713,25	31 989 063,50	8,30	580 660,50
Sungailiat	15 833,43	625 974 656,00	0	0,00
Pemali	340,22	13 949 020,00	0	0,00
Bakam	15,30	655 916,00	1,30	91 084,00
Belinyu	6888,75	275 491 374,00	1,95	136 626,00
Riau Silip	1 967,40	78 437 368,50	8,62	603 431,50
<b>Bangka</b>	<b>28 002,70</b>	<b>1 120 908 400,00</b>	<b>32,54</b>	<b>2 277 100,00</b>

Lanjutan Tabel/Continued Table 5.5.1

Kecamatan Subdistrict	Perikanan Tangkap Capture Fisheries	
	Volume Volume (Ton)	Nilai Value (000 Rp)
(1)	(6)	(7)
Mendo Barat	1402,50	60 307 500,00
Merawang	874,22	34 968 800,00
Puding Besar	721,55	32 569 724,00
Sungailiat	15 833,43	625 974 656,00
Pemali	340,22	13 949 020,00
Bakam	16,60	747 000,00
Belinyu	6 890,70	275 628 000,00
Riau Silip	1 976,02	79 040 800,00
<b>Bangka</b>	<b>28 055,24</b>	<b>1 123 185 500,00</b>

Sumber/Source: Dinas Perikanan Kabupaten Bangka/ Fishery Department of Bangka Regency

**Tabel 5.5.2** Jumlah Perahu/Kapal Penangkap Ikan di Laut Menurut Kategorinya Perahu/Kapal dan Kecamatan di Kabupaten Bangka, 2022  
*Number of Marine Fishin Boats by Size of Fishin Boats and Subdistrict in Bangka Regency, 2022*

Kecamatan Subdistrict	Perahu Tanpa Motor Non Powered Boat	Perahu Dengan Motor Tempel Boat with Outboard Motor	Perikanan Tangkap Di Laut Marine Capture Fisheries			Jumlah Total
			<5 GT	5 - 10 GT	10 - 30 GT	
(1)	(2)	(3)	(4)	(5)	(6)	(7)
Mendo Barat	49	88	0	0	0	137
Merawang	24	79	0	0	0	103
Puding Besar	18	56	2	0	0	76
Sungailiat	1	39	4	2	0	46
Pemali	24	665	643	195	51	1578
Bakam	12	7	0	0	0	19
Belinyu	16	490	82	30	0	618
Riau Silip	25	140	4	1	0	170
<b>Bangka</b>	<b>169</b>	<b>1564</b>	<b>735</b>	<b>228</b>	<b>51</b>	<b>2747</b>

Sumber/Source: Dinas Perikanan Kabupaten Bangka/ Fishery Department of Bangka Regency

**Tabel 5.5.3** Jumlah Rumah Tangga Perikanan Budidaya dan Luas Area Budidaya Ikan Menurut Kecamatan di Kabupaten Bangka, 2022  
*Number of Number of Aquaculture Households and Fish Cultivation Area by Subdistrict in Bangka Regency, 2022*

Kecamatan Subdistrict	Rumah Tangga Perikanan Budidaya Aquaculture Household		Luas Area Areas (ha)	
	Kolam Pool	Tambak Pond	Kolam Pool	Tambak Pond
(1)	(2)	(3)	(4)	(5)
Mendo Barat	56	0	4,15	0
Merawang	23	4	3,20	62,26
Puding Besar	19	0	1,30	0
Sungailiat	57	1	1,99	7,28
Pemali	49	0	6,21	0
Bakam	51	0	0,76	0
Belinyu	51	15	3,62	95,18
Riau Silip	45	2	1,36	5,62
<b>Bangka</b>	<b>351</b>	<b>22</b>	<b>22,59</b>	<b>170,34</b>

Sumber/Source: Dinas Perikanan Kabupaten Bangka/ Fishery Department of Bangka Regency

**Tabel 5.5.4** Produksi dan Nilai Budidaya Ikan Menurut Kecamatan dan Jenis Penangkapan di Kabupaten Bangka, 2022  
*Production and Production Value of Capture Fisheries by Subdistrict and Type of Capture in Bangka Regency, 2022*

Kecamatan Subdistrict	Volume Volume (Ton)	Nilai Value (000 Rp)
(1)	(2)	(3)
Mendo Barat	90,784	2 025 977 000
Merawang	54,850	1 242 232 000
Puding Besar	6,520	164 190 000
Sungailiat	54,895	1 345 424 000
Pemali	94,764	2 148 750 500
Bakam	1,655	45 815 000
Belinyu	9,930	221 352 500
Riau Silip	25,195	553 010 000
<b>Bangka</b>	<b>338,593</b>	<b>7 746 751 000</b>

Sumber/Source: Dinas Perikanan Kabupaten Bangka/ Fishery Department of Bangka Regency

**Tabel 5.5.5** Jumlah Rumah Tangga Perikanan Tangkap, Budidaya, dan Pengolahan Menurut Kecamatan di Kabupaten Bangka, 2022  
*Number of Capture, Aquaculture and Processing Fishery Households by District in Bangka Regency, 2022*

Kecamatan Subdistrict	Tangkap Capture	Budidaya Aquaculture	Pengolahan Processing
(1)	(2)	(3)	(4)
Mendo Barat	147	56	8
Merawang	92	23	23
Puding Besar	63	19	14
Sungailiat	2 159	57	126
Pemali	53	49	28
Bakam	18	51	1
Belinyu	319	51	14
Riau Silip	126	45	11
<b>Bangka</b>	<b>2 977</b>	<b>351</b>	<b>225</b>

Sumber/Source: Dinas Perikanan Kabupaten Bangka/ Fishery Department of Bangka Regency

**Tabel 5.5.6** Jumlah Nelayan Menurut Kecamatan di Kabupaten Bangka, 2022  
*Number of Fishermen by Subdistrict Bangka Regency, 2022*

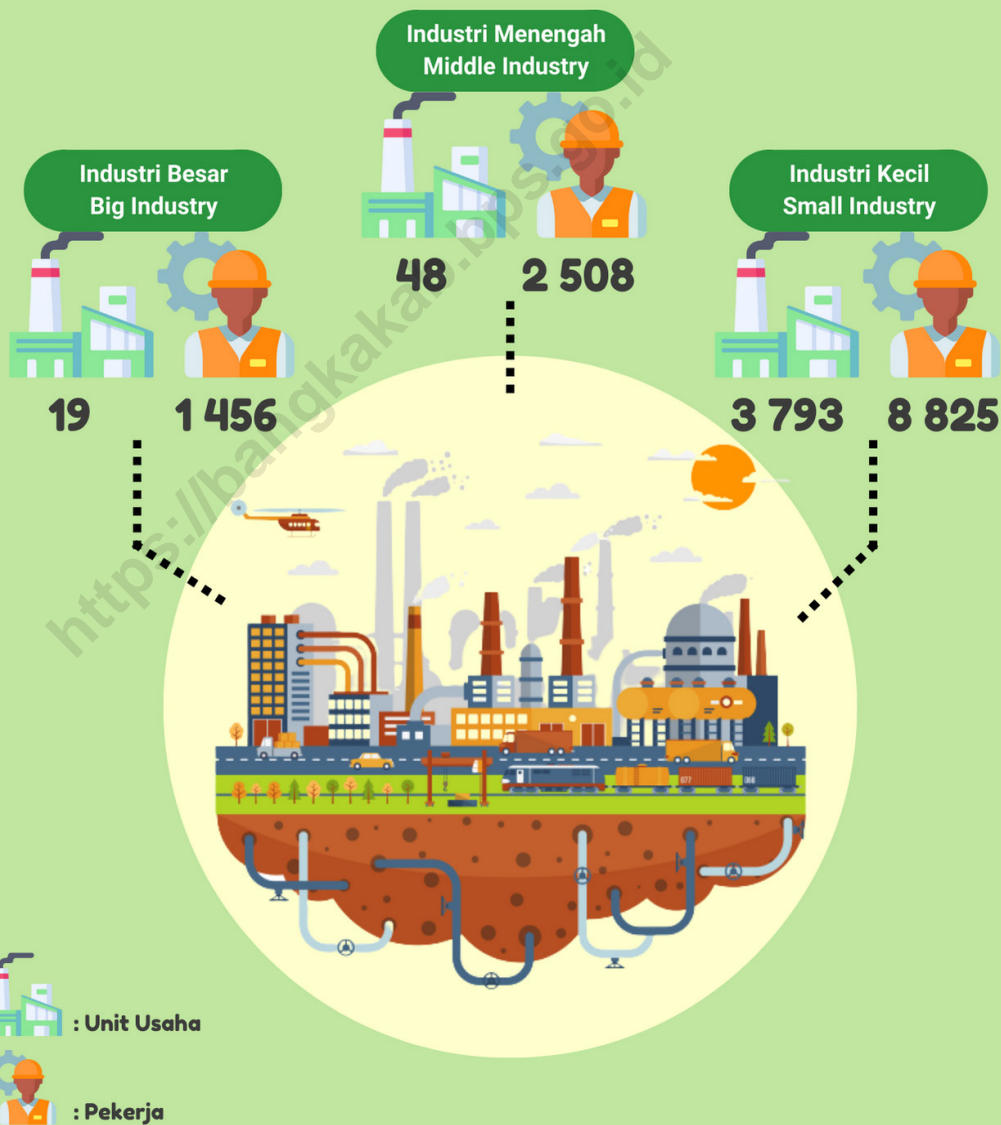
Kecamatan Subdistrict	Jumlah Nelayan Fishermen (orang/ people)
(1)	(2)
Mendo Barat	457
Merawang	378
Puding Besar	141
Sungailiat	3 965
Pemali	172
Bakam	32
Belinyu	1 167
Riau Silip	409
<b>Bangka</b>	<b>6 721</b>

Sumber/Source: Dinas Perikanan Kabupaten Bangka/ Fishery Department of Bangka Regency



### Jumlah Unit Usaha dan Tenaga Kerja Industri, 2022

#### Number of Business Unit and Worker, 2022





**PENJELASAN TEKNIS**

1. Pengumpulan data industri besar dan sedang dilakukan melalui Survei Industri Besar dan Sedang yang dilaksanakan setiap tahun secara lengkap (sensus) sejak tahun 1975. Survei Industri Besar dan Sedang mencakup semua perusahaan industri yang mempunyai tenaga kerja 2- orang atau lebih dengan menggunakan kuesioner II A.

2. Klasifikasi industri yang digunakan dalam survei ini berdasar kepada Klasifikasi Baku Lapangan Usaha Indonesia (KBLI). KBLI adalah klasifikasi lapangan usaha yang berdasar kepada International Standard Industrial Classification of All Economic Activities (ISIC) revisi 4 yang telah disesuaikan dengan kondisi Indonesia.

3. Industri manufaktur adalah suatu kegiatan ekonomi yang melakukan kegiatan mengubah suatu barang dasar secara mekanis kimia atau dengan tangan sehingga menjadi barang jadi/setengah jadi dan atau barang yang kurang nilainya menjadi barang yang lebih tinggi nilainya dan sifatnya lebih dekat kepada pemakai akhir. Termasuk dalam kegiatan ini adalah jasa industri dan pekerjaan perakitan.

4. Perusahaan atau usaha industri adalah suatu unit (kesatuan) usaha yang melakukan kegiatan ekonomi bertujuan menghasilkan barang atau jasa terletak pada suatu bangunan atau lokasi tertentu dan mempunyai cata-

**TECHNICAL NOTES**

1. *Data collection of large and medium scale manufacturing is conducted through The Large and Medium Manufacturing Establishment Survey that has been done annually for all industries (census) since 1975. Large and Medium Manufacturing Establishment Survey covers all manufactures/industries with 2- workers or more by questionnaire II A.*

2. *The industrial classification adopted in this survey refers to the Klasifikasi Baku Lapangan Usaha Indonesia (KBLI). KBLI is classification of economic activities based on the International Standard Industrial Classification of All Economic Activities (ISIC rev 4) that has been modified according to the local condition in Indonesia.*

3. *Manufacturing industry is defined as an economic activity processing basic goods mechanically chemicals or manually into final or intermediate goods. It is also defined as processing of lower value goods into higher value goods as final or intermediate products. The activities also include services for manufacturing and assembling.*

4. *A manufacturing establishment is defined as a production unit engaged in economic activity producing goods or services located in a building or in a certain location keeping a business record concerning the production and cost*



tan administrasi tersendiri mengenai produksi dan struktur biaya serta ada seorang atau lebih yang bertanggung jawab atas usaha tersebut.

5. Industri manufaktur dikelompokkan ke dalam 4 golongan berdasarkan banyaknya pekerja yaitu: industri besar (1-- orang pekerja atau lebih) industri sedang/menengah (2--99 orang pekerja) industri kecil (5-19 orang pekerja) dan industri mikro (1-4 orang pekerja).

6. Di Kabupaten Bangka pengadaan listrik dikelola oleh PT. PLN (Persero) Cabang Bangka dan perusahaan/usaha listrik milik masyarakat (swasta). Sedangkan air minum dikelola oleh Perusahaan Daerah Air Minum Tirta Bangka.

7. Pelanggan adalah individu atau kelompok baik rumah tangga perusahaan atau institusi non profit yang membeli air bersih dari perusahaan air bersih.

8. Air disalurkan adalah volume air bersih dari perusahaan air bersih

*structure and having a person or more that are responsible to those activities.*

*5. Manufacturing industries are categorized into four groups based on the number of employees: large scale manufacturing (1-- employees or more) medium scale manufacturing (2--99 employees) small scale manufacturing (5-19 employees) and micro industry (1-4 employees).*

*6. In Bangka Regency, electricity procurement is managed by PT. PLN (Persero) Branch of Bangka and corporate/community-owned electricity businesses (private). While drinking water is managed by the Regional Water Company Tirta Bangka.*

*7. Customers are individuals or groups whether household company or non-profit institutions that buy water supply from water supply establishment.*

*8. Distributed water is the volume of water supply from water supply establishment.*

**ULASAN****DESCRIPTION****6.1 Industri dan Pertambangan**

Pembangunan sektor industri berusaha menciptakan struktur ekonomi yang bertumpu pada industri maju dengan didukung sektor pertanian yang tangguh serta berusaha meningkatkan perkembangan industri kecil padat karya (termasuk industri kerajinan rumah tangga) guna memperluas lapangan kerja dan kesempatan berusaha sambil menciptakan nilai tambah dan berpartisipasi dalam mengurangi angka kemiskinan.

Selain sektor industri, pembangunan sektor pertambangan yang pada hakekatnya merupakan upaya pengembangan sumberdaya alam mineral dan energi yang potensial untuk dimanfaatkan secara hemat dan optimal bagi kepentingan masyarakat juga mendapatkan perhatian serius dari pemerintah.

Bahan galian yang paling banyak dieksploitir selama ini dan telah banyak diusahakan secara besar-besaran adalah timah. Sedangkan bahan galian lainnya belum diusahakan secara besar-besaran dan masih dilaksanakan pengelolaannya oleh penduduk setempat atau oleh swasta dengan jumlah terbatas.

**6.1 Manufacturing dan Mining**

*Industrial development tends to create economic structure that relies on the forward industry supported by strong agricultural sector while trying to increase the development of small labor intensive industries (including domestic handicraft industry) in order to expand employment and business opportunities while creating added value and participating on reducing poverty .*

*Beside industrial sector, mining sector development which is essentially an effort to develop natural resources of minerals and potential energy to be utilized optimally for the benefit of the community and also getting serious attention from the government.*

*Most exploited minerals so far and has been widely cultivated on a large scale is tin. While other minerals have not been cultivated on a large scale and still conducted by local residents or by the private sector with a limited number.*

**ULASAN**

Pada tahun 2022 jumlah industri di Kabupaten Bangka sebanyak 3.860 industri, yang terdiri dari industri besar sebanyak 19 perusahaan dengan jumlah tenaga kerja 1.456 orang, industri sedang sebanyak 48 perusahaan dengan tenaga kerja 2.508 orang sedangkan industri kecil formal ada sebanyak 3.793 unit usaha dengan 8.825 orang tenaga kerja. Yang jika dibandingkan tahun sebelumnya meningkat untuk setiap jenis industri.

Produksi bijih timah pada tahun 2022 mengalami penurunan dibandingkan tahun 2021. Pada tahun 2021 produksi bijih timan mencapai 7.114 ton, menurun di tahun 2022 menjadi 4.300 ton. Pada tahun 2022 produksi bijih timah terbesar berada di Kecamatan Sungailiat sebesar 2.881 ton.

**6.2 Listrik dan Air Minum**

Di Kabupaten Bangka pengadaan listrik dikelola oleh PT. PLN (Persero) Cabang Bangka dan perusahaan/ usaha listrik milik masyarakat (swasta). Sedangkan air minum dikelola oleh Perusahaan Daerah Air Minum Tirta Bangka.

Tahun 2022 banyaknya pelanggan listrik PLN berjumlah 72.965. Jumlah daya yang terpasang pada tahun 2022 250,48 KW dengan produksi listrik 264.755.627 KWH,

**DESCRIPTION**

*In 2022, the number of industry in Bangka Regency were 3,860 industries, consist of 19 large industrial companies with 1,456 workers, around 48 medium industrial companies with 2,508 workers, while there are 3,793 companies of small household industries with 8,825 workers. That if compared with the previous year increased for each type of industry.*

*Tin ore production in 2022 decreased compared to 2021. In 2021, tin ore production reached 7,114 tons, decreasing in 2022 to 4,300 tons. In 2022, the largest tin ore production was in Sungailiat District, amounting to 2,881 tons.*

**6.2 Electricity and Water Supply**

*In Bangka Regency, electricity procurement is managed by PT. PLN (Persero) Branch of Bangka and corporate/community-owned electricity businesses (private). While drinking water is managed by the Regional Water Company Tirta Bangka.*

*In 2022 the number of electric customers were 72,965. customers. Total installed power in 2022 is 250.48 KW with electricity production 264,755,627 KWH,*

**ULASAN**

listrik terjual 257.029.453 KWH dengan pemakaian sendiri 1.238.913 KWH dan susut 6.487.262 KWH sebesar 7,52%.

Jumlah air minum yang telah disalurkan PDAM Tirta Bangka selama tahun 2022 adalah sebanyak 2.670.631 m<sup>3</sup> dengan jumlah pelanggan sebanyak 13.079 pelanggan yang meningkat sebesar 9,53 persen dibandingkan tahun lalu.

**DESCRIPTION**

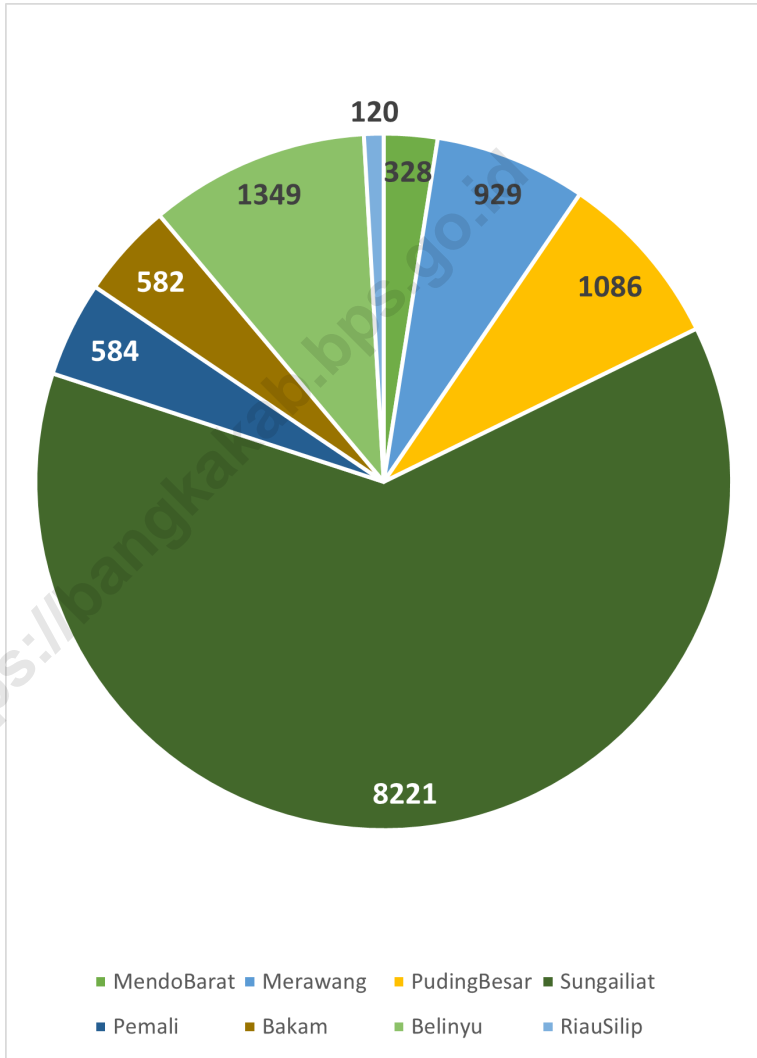
*electricity sold 257,029,453 KWH with own use 1,238,913 KWH and losses of 6,487,262 KWH about 7.52%.*

*The number of drinking water has been supplied by PDAM Tirta Bangka in 2022 was about 2,670,631 m<sup>3</sup> with 13,079 customers which increased by 9.53 percent when compared with the previous year.*

<https://bangkakab.bps.go.id>

**Gambar** 6.1  
**Figures**

**Jumlah Pelanggan Air Minum Menurut Kecamatan di Kabupaten Bangka, 2022**  
**Number of Customers of Water Supply by Subdistrict in Bangka Regency, 2022**



Sumber/Source: PDAM Tirta Bangka/ Tirta Bangka Local Water company

## 6.1 ENERGI ENERGY

**Tabel** 6.1.1 **Daya Terpasang, Produksi, dan Distribusi Listrik PT. PLN (Persero), Unit Pelaksana Pelayanan Pelanggan (UP3) di Kabupaten Bangka, 2022**  
*Installed Electricity Power, Production, and Distribution of PT. PLN (Persero) at PLN Branch in Bangka Regency, 2022*

Kecamatan Subdistrict	Satuan Units	Jumlah Total
(1)	(2)	(3)
Daya Terpasang Sistem Pulau Bangka/ <i>Installed Electricity Power</i>	MW	250,48
Produksi Listrik/ <i>Electricity Production</i>	kWh	264 755 627,00
Listrik Terjual/ <i>Electricity Sold</i>	kWh	257 029 453,00
Dipakai Sendiri/ <i>Own Used</i>	kWh	1 238 913,00
Susut/Hilang / <i>Shrinkage/Lost</i>	%	7,52
	kWh	6 487 262,00

Sumber/Source: PLN (Persero) Unit Pelaksana Pelayanan Pelanggan Bangka/ *State Electricity Company, Bangka Customer Service Implementation Unit*

**Tabel 6.1.2** Jumlah Pelanggan Listrik PLN UP3 di Kabupaten Bangka, 2018–2022  
**Table** Number of Electricity Customers in Bangka Regency, 2018–2022

Kecamatan Subdistrict	2018	2019	2020	2021	2022
(1)	(2)	(3)	(4)	(5)	(6)
Rumah Tangga	57 578	59 932	...	63 957	65 796
Perusahaan/Bisnis	3 905	4 002	...	4 528	4 904
Industri	89	100	...	135	148
Instansi Pemerintah	545	693	...	748	881
Sarana Ibadah/Sosial	999	1 017	...	1 127	1 183
Lain-lain	37	49	...	53	53
<b>Nama Kabupaten/Kota</b>	<b>63 153</b>	<b>65 793</b>	<b>67 868</b>	<b>70 548</b>	<b>72 965</b>

Sumber/Source: PLN (Persero) Unit Pelaksana Pelayanan Pelanggan Bangka/ State Electricity Company, Bangka Customer Service Implementation Unit

**Tabel**  
**Table** 6.1.3**Jumlah Tenaga Listrik yang Diproduksi dan Disalurkan oleh PLN di Kabupaten Bangka, 2022**  
**Number of Electricity Produced and Distributed by PT. PLN (Persero) in Bangka Regency, 2022**

Nama Aset Assets	Satuan Units	Jumlah Total
(1)	(2)	(3)
Jumlah Pembangkit/ <i>Number of Generators</i>	Unit	85
Jumlah Pelanggan/ <i>Number of Customers</i>	Pelanggan	72 965
Banyak Daya Terpasang/ <i>Installed Capacity</i>	MW	250,48
Jumlah Kapasitas Tersambung/ <i>Connected Capacity</i>	kVA	165 430
Jumlah Produksi / <i>Number of Production</i>	kWh	264 755 627

Sumber/Source: PLN (Persero) Unit Pelaksana Pelayanan Pelanggan Bangka/ *State Electricity Company, Bangka Customer Service Implementation Unit*



**Tabel 6.1.4** Jumlah Pelanggan dan Air yang Disalurkan Menurut Kecamatan di Kabupaten Bangka, 2022  
**Number of Customers and Distributed Water by Subdistrict in Bangka Regency, 2022**

Kecamatan Subdistrict	Pelanggan Number of Customers	Air Disalurkan Distributed Water (m <sup>3</sup> )	Nilai Value (Rp)
(1)	(2)	(3)	(4)
Mendo Barat	328	51 539	259 813 050
Merawang	929	162 528	1 065 245 947
Puding Besar	1 086	111 010	613 359 439
Sungailiat	8 221	1 997 244	13 002 692 931
Pemali	584	-	-
Bakam	582	89 975	471 495 714
Belinyu	1 349	239 271	1 559 156 966
Riau Silip	120	19 066	96 660 770
<b>Bangka</b>	<b>13 079</b>	<b>2 670 633</b>	<b>17 068 424 817</b>

Sumber/Source: PDAM Tirta Bangka/ Tirta Bangka Local Water ompany

**Tabel**  
**Table 6.1.5****Jumlah Pelanggan Air Minum Menurut Kategori Pelanggan dan Kecamatan di Kabupaten Bangka, 2022**  
**Number of Customers of Water Supply by Customer Type Subdistrict in Bangka Regency, 2022**

<b>Kecamatan Subdistrict</b>	<b>Mendo Barat</b>	<b>Merawang</b>	<b>Puding Besar</b>	<b>Sungailiat</b>
(1)	(2)	(3)	(4)	(5)
Rumah Tangga <i>Household</i>	320	897	1 062	8 226
Hotel/ Objek Pariwisata <i>Hotel/ Tourism Object</i>	-	-	-	3
Badan Sosial dan Rumah Sakit <i>Social Intitution and Hospital</i>	1	-	1	7
Sarana Umum <i>Public Facility</i>	3	15	3	-
Perusahaan, Pertokoan, dan Industri <i>Company, Store, and Industry</i>	-	5	3	134
Instansi Pemerintah <i>Government Authority</i>	4	12	17	276
Pelabuhan <i>Anchorage</i>	-	-	-	159
Mobil Tanki <i>Tank Car</i>	-	-	-	-
Susut/ Hilang dalam Penyaluran <i>Shrinkage</i>	-	-	-	-
<b>Jumlah/ Total</b>	<b>328</b>	<b>929</b>	<b>1 086</b>	<b>8 805</b>

Lanjutan Tabel/Continued Table 6.1.5

Kecamatan Subdistrict	Pemali	Bakam	Belinyu	Riau Silip
(1)	(6)	(7)	(8)	(9)
Rumah Tangga <i>Household</i>	-	564	1 288	116
Hotel/ Objek Pariwisata <i>Hotel/ Tourism Object</i>	-	-	2	-
Badan Sosial dan Rumah Sakit <i>Social Intitution and Hospital</i>	-	3	1	-
Sarana Umum <i>Public Facility</i>	-	2	16	2
Perusahaan, Pertokoan, dan Industri <i>Company, Store, and Industry</i>	-	-	10	-
Instansi Pemerintah <i>Government Authority</i>	-	13	31	2
Pelabuhan <i>Anchorage</i>	-	-	1	-
Mobil Tanki <i>Tank Car</i>	-	-	-	-
Susut/ Hilang dalam Penyaluran <i>Shrinkage</i>	-	-	-	-
<b>Jumlah/ Total</b>	-	<b>582</b>	<b>1 349</b>	<b>120</b>

Sumber/Source: PDAM Tirta Bangka/ Tirta Bangka Local Water ompany

**Tabel**  
**Table** 6.1.6**Jumlah Air Minum yang Disalurkan Menurut Bulan di  
Kabupaten Bangka, 2022**  
**Amount of Distributed Drinking Water by Month in Bangka  
Regency, 2022**

<b>Kecamatan Subdistrict</b>	<b>Air Minum yang Disalurkan Distributed Drinking Water (m<sup>3</sup>)</b>
(1)	(2)
Januari/ <i>January</i>	226 474
Februari/ <i>February</i>	214 369
Maret/ <i>March</i>	204 814
April/ <i>April</i>	219 959
Mei/ <i>May</i>	254 804
Juni/ <i>June</i>	188 948
Juli/ <i>July</i>	219 518
Agustus/ <i>August</i>	229 255
September/ <i>September</i>	230 629
Oktober/ <i>October</i>	229 702
November/ <i>November</i>	219 205
Desember/ <i>December</i>	232 956
<b>Bangka</b>	<b>2 670 631</b>

Sumber/Source: PDAM Tirta Bangka/ Tirta Bangka Local Water company

## 6.2 INDUSTRI INDUSTRY

**Tabel** 6.2.1 **Jumlah Unit Usaha, Tenaga Kerja, dan Investasi Industri Besar Menurut Kecamatan di Kabupaten Bangka, 2022**  
**Table** 6.2.1 **Number of Large Industry Business Unit, Worker, and Investment by Subdistrict in Bangka Regency, 2022**

Kecamatan Subdistrict	Unit Usaha Business Unit	Tenaga Kerja Worker	Investasi Investment
(1)	(2)	(3)	
Mendo Barat	1	143	377 216 070 000
Merawang	4	194	167 907 551 000
Puding Besar	2	100	229 340 000 000
Sungailiat	4	279	401 987 550 000
Pemali	0	0	-
Bakam	5	208	1 952 139 374 000
Belinyu	1	526	151 000 000 000
Riau Silip	2	6	62 855 519 000
<b>Bangka</b>	<b>19</b>	<b>1 456</b>	<b>3 342 446 064 000</b>

Sumber/Source: Dinas Tenaga Kerja, Perindustrian, dan Perdagangan Kabupaten Bangka/ Department of Labor, Industry, and Trade of Bangka Regency

**Tabel**  
**Table** 6.2.2**Jumlah Unit Usaha, Tenaga Kerja, dan Investasi Industri Besar Menurut Jenis Industry di Kabupaten Bangka, 2022**  
**Number of Large Industry Business Unit, Worker, and Investment by Kind of Industry in Bangka Regency, 2022**

<b>Kecamatan</b> <b>Subdistrict</b>	<b>Unit Usaha</b> <b>Business Unit</b>	<b>Tenaga Kerja</b> <b>Worker</b>	<b>Investasi</b> <b>Investment</b>
(1)	(2)	(3)	
Pangan	12	1 015	2 831 594 706 000
Kimia dan Bahan Bangunan	3	80	124 707 551 000
Logam dan Elektronika	4	361	386 143 807 000
Sandang	0	0	0
Kerajinan	0	0	0
<b>Bangka</b>	<b>19</b>	<b>1 456</b>	<b>3 342 446 064 000</b>

Sumber/Source: Dinas Tenaga Kerja, Perindustrian, dan Perdagangan Kabupaten Bangka/ Department of Labor, Industry, and Trade of Bangka Regency

**Tabel** 6.2.3 **Jumlah Unit Usaha, Tenaga Kerja, dan Investasi Industri Menengah Menurut Kecamatan di Kabupaten Bangka, 2022**  
**Number of Medium Industry Business Unit, Worker, and Investment by Subdistrict in Bangka Regency, 2022**

<b>Kecamatan Subdistrict</b>	<b>Unit Usaha Business Unit</b>	<b>Tenaga Kerja Worker</b>	<b>Investasi (000 Rp) Investment (000 Rp)</b>
(1)	(2)	(3)	
Mendo Barat	2	157	18 031 305 000
Merawang	11	479	60 940 353 000
Puding Besar	1	119	8 200 000 000
Sungailiat	24	1 195	80 565 399 000
Pemali	3	43	14 275 000 000
Bakam	0	0	0
Belinyu	3	200	7 500 000 000
Riau Silip	4	345	22 732 000 000
<b>Bangka</b>	<b>48</b>	<b>2 508</b>	<b>212 244 057 000</b>

Sumber/Source: Dinas Tenaga Kerja, Perindustrian, dan Perdagangan Kabupaten Bangka/ Department of Labor, Industry, and Trade of Bangka Regency

**Tabel 6.2.4** Jumlah Unit Usaha, Tenaga Kerja, dan Investasi Industri Menengah Menurut Jenis Industry di Kabupaten Bangka, 2022  
*Number of Medium Industry Business Unit, Worker, and Investment by Kind of Industry in Bangka Regency, 2022*

Kecamatan Subdistrict	Unit Usaha Business Unit	Tenaga Kerja Worker	Investasi Investment
(1)	(2)	(3)	
Pangan	6	186	23 705 499 000
Kimia dan Bahan Bangunan	13	684	75 641 058 000
Logam dan Elektronika	29	1 638	112 897 500 000
Sandang	0	0	0
Kerajinan	0	0	0
<b>Bangka</b>	<b>48</b>	<b>2 508</b>	<b>212 244 057 000</b>

Sumber/Source: Dinas Tenaga Kerja, Perindustrian, dan Perdagangan Kabupaten Bangka/ Department of Labor, Industry, and Trade of Bangka Regency



**Tabel** 6.2.5 **Jumlah Unit Usaha, Tenaga Kerja, dan Investasi Industri Kecil Menurut Kecamatan di Kabupaten Bangka, 2022**  
**Table** 6.2.5 **Number of Small Industry Business Unit, Worker, and Investment by Subdistrict in Bangka Regency, 2022**

Kecamatan Subdistrict	Unit Usaha Business Unit	Tenaga Kerja Worker	Investasi (000 Rp) Investment (000 Rp)
(1)	(2)	(3)	
Mendo Barat	471	795	8 150 850 000
Merawang	407	1 195	16 625 642 000
Puding Besar	218	375	2 199 400 000
Sungailiat	1 222	3 474	40 506 188 528
Pemali	496	1 060	9 492 200 000
Bakam	213	360	2 380 000 000
Belinyu	488	1 063	8 572 080 000
Riau Silip	278	503	2 435 180 000
<b>Bangka</b>	<b>3 793</b>	<b>8 825</b>	<b>90 361540 528</b>

Sumber/Source: Dinas Tenaga Kerja, Perindustrian, dan Perdagangan Kabupaten Bangka/ Department of Labor, Industry, and Trade of Bangka Regency

**Tabel 6.2.6** Jumlah Unit Usaha, Tenaga Kerja, dan Investasi Industri Kecil Menurut Jenis Industry di Kabupaten Bangka, 2022  
*Number of Small Industry Bussiness Unit, Worker, and Investment by Kind of Industry in Bangka Regency, 2022*

Kecamatan <i>Subdistrict</i>	Unit Usaha <i>Bussiness Unit</i>	Tenaga Kerja <i>Worker</i>	Investasi <i>Investment</i>
(1)	(2)	(3)	
Pangan	2 484	4 899	28 308 492 000
Kimia dan Bahan Bangunan	442	2 187	25 402 550 000
Logam dan Elektronika	401	1 076	34 441 798 528
Sandang	139	190	1 408 800 000
Kerajinan	327	473	800 100 000
<b>Bangka</b>	<b>3 793</b>	<b>8 825</b>	<b>90 361 740 528</b>

Sumber/Source: Dinas Tenaga Kerja, Perindustrian, dan Perdagangan Kabupaten Bangka/ *Department of Labor, Industry, and Trade of Bangka Regency*

### 6.3 PERTAMBANGAN MINING

**Tabel** 6.2.1 **Jumlah Produksi Biji Timah Menurut Kecamatan di Kabupaten Bangka (ton), 2022**  
**Number of Tin Ore Production by Subdistrict in Bangka Regency (ton), 2022**

Kecamatan Subdistrict	2020	2021	2022
(1)	(2)	(3)	
Mendo Barat	-	8	3
Merawang	-	1.086	161
Puding Besar	-	-	-
Sungailiat	326	3.603	2.881
Pemali	86	162	328
Bakam	3.442	2	4
Belinyu	388	2.106	-
Riau Silip	318	146	116
<b>Bangka</b>	<b>6.865</b>	<b>7.114</b>	<b>4.300</b>

Sumber/Source: PT Timah Tbk/ PT Timah Tbk

**Tabel**  
**Table** 6.2.2

**Jumlah Produksi Biji Timah Menurut Bulan di Kabupaten  
Bangka, 2022**  
**Number of Tin Ore Production by Month in Bangka Regency,  
2022**

<b>Bulan Month</b>	<b>2020</b>	<b>2021</b>	<b>2022</b>
(1)	(2)	(3)	(4)
Januari/ <i>January</i>	961	230	40
Februari/ <i>February</i>	700	323	503
Maret/ <i>March</i>	975	571	213
April/ <i>April</i>	506	873	375
Mei/ <i>May</i>	650	548	476
Juni/ <i>June</i>	502	642	558
Juli/ <i>July</i>	438	688	307
Agustus/ <i>August</i>	692	957	348
September/ <i>September</i>	613	697	317
Oktober/ <i>October</i>	311	724	485
November/ <i>November</i>	224	568	414
Desember/ <i>December</i>	293	293	265
<b>Bangka</b>	<b>6 865</b>	<b>7 114</b>	<b>4 300</b>

Sumber/Source: PT Timah Tbk/ *PT Timah Tbk*



# 07

## Pariwisata Tourism



Dari **297** Rumah Makan  
di Kabupaten Bangka,

**167** Diantaranya  
Berada di  
Kecamatan Sungailiat

Persentase  
Tingkat Hunian  
Kamar Hotel



<https://bangkakab.bps.go.id>



<https://bangkakab.bps.go.id>

**PENJELASAN TEKNIS**

1. Usaha penyediaan akomodasi adalah usaha yang menyediakan pelayanan penginapan yang dapat dilengkapi dengan pelayanan pariwisata lainnya. Usaha penyediaan akomodasi dapat berupa hotel, vila, pondok wisata, bumi perkemahan, persinggahan karavan dan akomodasi lainnya yang digunakan untuk tujuan pariwisata.

2. Hotel adalah penyediaan akomodasi secara harian berupa kamar-kamar di dalam satu bangunan yang dapat dilengkapi dengan jasa pelayanan makan dan minum kegiatan hiburan dan atau fasilitas lainnya. Hotel terdiri dari hotel berbintang dan hotel non-bintang.

3. Hotel bintang adalah usaha penyediaan jasa pelayanan penginapan makan minum serta jasa lainnya bagi umum dengan menggunakan sebagian atau seluruh bangunan. Usaha ini dikelola secara komersial serta memenuhi ketentuan persyaratan sebagai hotel bintang (termasuk berlian) yang ditetapkan dalam surat keputusan instansi yang membinanya. Misalnya hotel bintang lima hotel bintang empat dan seterusnya.

4. Tingkat penghunian kamar hotel adalah persentase banyaknya malam kamar yang dihuni terhadap banyaknya malam kamar yang tersedia.

**TECHNICAL NOTES**

1. *The business of providing accommodation is a business that provides specialty services that can be equipped with other tourism services. It includes hotel, villa, cottage, camping caravan stop and other accommodation that are used for tourism purposes.*

2. *Hotel is a daily supply of accommodation rooms within a building which can be equipped with eating and drinking services entertainment activities and/or other facilities. Hotel consists of a classified hotel and a non-classified hotel.*

3. *A star hotel is the business of providing an accommodation eating and drinking as well as other services for the public by using a building or a part of a building. It is managed commercially and meets specified requirements as a star hotel (including diamonds) set forth in the decree of fostering agency. For example five star hotel four star hotel and so on.*

4. *Room occupancy rate is the number of room-nights occupied divided by the number of room-nights available multiplied by 100 percent.*



5. Rata-rata lamanya tamu menginap adalah banyaknya malam tempat tidur yang terpakai (malam tamu) dengan banyaknya tamu yang menginap di hotel atau akomodasi lainnya.

*5. Average length of stay is the number of bed-nights used (guest night) divided by the number of guests coming to spend the night at the accommodation.*

<https://bangkakat.bps.go.id>

## ULASAN

## DESCRIPTION

### 7.1 Pariwisata

Alasan dikembangkannya pariwisata di Kabupaten Bangka karena Bangka merupakan daerah kepulauan yang memiliki potensi perairan laut sebagai sumber hasil laut dan sebagai daerah pariwisata pantai. Hal ini ditunjang oleh lintasan perhubungan laut, udara yang potensial dan ekonomis.

Kabupaten Bangka merupakan potensi wisata yang cukup menarik seperti pantai, air panas, peninggalan sejarah, batu belubang, kuliner dan gunung/ perbukitan. Sebagai penunjang kegiatan pariwisata tersebut, di Kabupaten Bangka terdapat 297 rumah makan/restoran yang merupakan tempat makan bagi masyarakat maupun pengunjung. Dan yang terbanyak berada di Kecamatan Sungailiat sebanyak 167 rumah makan/restoran.

Sebagai daerah wisata, di Kabupaten Bangka terdapat 24 jasa akomodasi penginapan baik bintang dan non bintang di Kabupaten Bangka pada tahun 2022.

### 7.1. Tourism

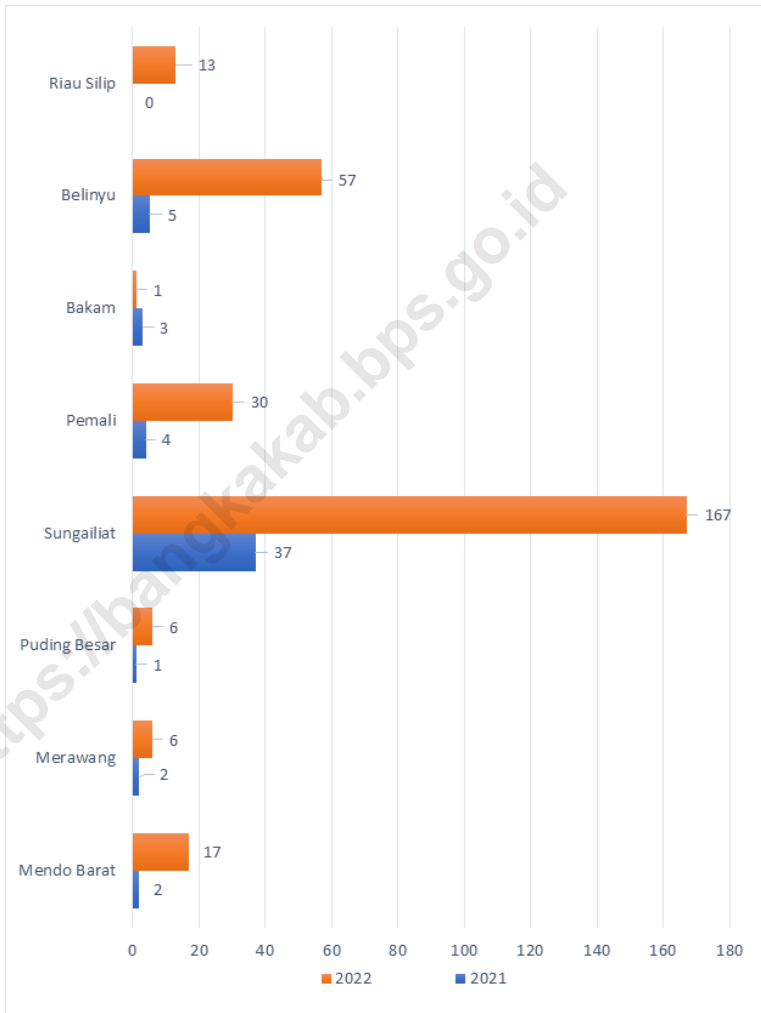
*The reason of tourism development in Bangka Regency is because of Bangka island as an archipelago has the potential of seafood and a coastal tourism. This is supported by the trajectory of sea and air that potential and economical.*

*Bangka Regency has a pretty attractive tourism potential such as beaches, hot springs, historical relics, perforated stone, culinaries and mountains/hills. As a support for tourism activity, there are 297 restaurants as a place to eat for the community and visitors. And most of them are in Sungailiat District about 167 restaurants /restaurants.*

*As a tourism area, in Bangka Regency there are 24 accommodation services, both star and non-star in Bangka Regency in 2022.*

**Gambar** 7.1  
**Figures**

**Jumlah Rumah Makan/Restoran Menurut Kecamatan di Kabupaten Bangka, 2021-2022**  
**Number of Restaurants by Subdistrict in Bangka Regency, 2021-2022**



Sumber/Source : Dinas Pariwisata dan Kebudayaan Kabupaten Bangka/ Bangka Regency Tourism and Culture Office

**Tabel**  
**Table** 7.1**Jumlah Rumah Makan/Restoran Menurut Kecamatan di  
Kabupaten Bangka, 2019–2022**  
**Number of Restaurants by Subdistrict in Bangka Regency,  
2019–2022**

Kecamatan Subdistrict	2019	2020	2021*	2022
(1)	(2)	(3)	(4)	(5)
Mendo Barat	10	10	2	17
Merawang	31	31	2	6
Puding Besar	12	12	1	6
Sungailiat	129	131	37	167
Pemali	23	33	4	30
Bakam	2	2	3	1
Belinyu	26	26	5	57
Riau Silip	10	10	-	13
<b>Bangka</b>	<b>253</b>	<b>255</b>	<b>54</b>	<b>297</b>

Catatan/Note: \*Angka Revisi

Sumber/Source: Dinas Pariwisata dan Kebudayaan Kabupaten Bangka/ *Bangka Regency Tourism and Culture Office*

**Tabel**  
**Table** 7.2

**Jumlah Akomodasi, Kamar, dan Tempat Tidur yang Tersedia pada Hotel Bintang dan Akomodasi Lainnya Menurut Kecamatan di Kabupaten Bangka, 2021–2022**  
*Number of Accomodations, Available Rooms and Beds in Classified Hotel and Other Accomodations by Subdistrict in Bangka Regency, 2019–2022*

Kecamatan Subdistrict	2021		
	Akomodasi Accommodations	Kamar Rooms	Tempat Tidur Beds
(1)	(2)	(3)	(4)
Mendo Barat	1	60	98
Merawang	-	-	-
Puding Besar	-	-	-
Sungailiat	5	288	412
Pemali	-	-	-
Bakam	-	-	-
Belinyu	1	26	32
Riau Silip	-	-	-
<b>Bangka</b>	<b>7</b>	<b>374</b>	<b>542</b>

Lanjutan Tabel/*Continued Table 7.2*

Kecamatan <i>Subdistrict</i>	2022		
	Akomodasi <i>Accommodations</i>	Kamar <i>Rooms</i>	Tempat Tidur <i>Beds</i>
(1)	(11)	(12)	(13)
Mendo Barat	1	59	97
Merawang	-	-	-
Puding Besar	-	-	-
Sungailiat	6	296	442
Pemali	-	-	-
Bakam	-	-	-
Belinyu	1	26	32
Riau Silip	-	-	-
<b>Bangka</b>	<b>8</b>	<b>381</b>	<b>571</b>

Sumber/*Source*: Badan Pusat Statistik Kabupaten Bangka/ *BPS-Statistics of Bangka Regency*

**Tabel**  
**Table** 7.3**Nama Jasa Akomodasi Hotel/Penginapan Menurut Lokasi Kecamatan dan Alamat di Kabupaten Bangka, 2022**  
**Name of Hotel/Inn Accomodation Service by Subdistrict and Address in Bangka Regency, 2022**

<b>Nama Jasa Akomodasi</b> <i>Name of Accomodation Service</i>	<b>Location Kecamatan</b> <i>Subdistrict</i>	<b>Alamat</b> <i>Address</i>
(1)	(2)	(3)
Hotel Aksi	Mendo Barat	Jl. Raya Kace Timur No. 432 Gg. Aksi Kace
Jati Mas Hotel	Merawang	Jalan Depati Amir No.03 Km 10 Baturusa, Merawang
Wisma Kelekak Bunda	Sungailiat	Jln. Harapan I, Air Kenanga, Sungailiat
Hotel Bos	Sungailiat	Jl. Jend. Sudirman No. 343, Sungailiat
Rumah Charsy Homestay	Sungailiat	Jln. Jend. Sudirman Gg. Kelud Rt. 01, Parit Padang, Sungailiat
Pondok Wisata Moeliya	Sungailiat	Jl. Jendral Sudirman No. 154, Sungailiat
Manunggal Hotel	Sungailiat	Jl. Jendral Sudirman No 107, Sungailiat
Penginapan Sederhana	Sungailiat	Jln. Muhidin, Sungailiat
Sejati Hotel	Sungailiat	Jl. Jend. Sudirman No 107, Sungailiat
Guest House Sutos Hotel	Sungailiat	Jln. Muhidin, Sungailiat
Novilla Boutique Resort	Sungailiat	Jl. Laut, Kampung Pasir
ST12 Hotel Karaoke	Sungailiat	Jl. Cut Nyak Dien
Tanjung Pesona Beach Restaurant Resort	Sungailiat	Jln Pantai Rebo Teluk Uber
Pesona Bay Hotel	Sungailiat	Jln Pesona Bay, Pantai Rebo Teluk Uber, Sungailiat
Hotel Teluk Uber	Sungailiat	Jln. Pantai Teluk Uber No. 1
Hotel Tri Mustika	Sungailiat	Jalan Jend. A Yani No 2B Komplek Pemda, Sungailiat
Parai Beach Resort Spa	Sungailiat	Kawasan Wisata Parai Tenggiri Sungai Liat
Puri Ansell Batavia Bangka Beach	Sungailiat	Jalan Laut, Kampung Pasir, Kel. Matras, Sungailiat

Lanjutan Tabel/*Continued Table 7.3*

<b>Nama Jasa Akomodasi</b> <i>Name of Accomodation Service</i>	<b>Location Kecamatan</b> <i>Subdistrict</i>	<b>Alamat</b> <i>Address</i>
(1)	(2)	(3)
Pantai Indah Batu Bedaun Hotel	Sungailiat	Jalan Bukit Kuala Sungailiat, Bangka, Bangka Belitung
Golden Dragon Hotel	Belinyu	Jl. Depati Barin No. 11A, Belinyu
Mink Mink Inn	Belinyu	Panji Baru No 29
Sam Pesaren Hotel Resort	Belinyu	Jl. Pantai Pesaren Desa Bintet, Belinyu
Penginapan 2004	Belinyu	Jl. Jend. Sudirman No.23, Belinyu
Penginapan 2009	Belinyu	Jl. Kartini No. 107 Lingk. Iii, Belinyu

Sumber/*Source*: Badan Pusat Statistik Kabupaten Bangka/ *BPS-Statistics of Bangka Regency*



**Tabel**  
**Table 7.4****Rata-rata Lama Menginap di Hotel Menurut Kelas Akomodasi di Kabupaten Bangka (hari), 2019-2022\***  
**Average Length of Staying at the Hotel by Accomodation Class in Bangka Regency (day), 2019-2022\***

Kelas Akomodasi Accomodation Class	2019	2020	2021	2022*
(1)	(2)	(3)	(4)	(5)
Bintang 1	1,09	1,22	2,02	1,44
Bintang 2	1,53	1,00	1,00	1,00
Bintang 3	1,00	1,00	1,00	1,51
Bintang 4	1,46	1,34	1,03	1,00
<b>Hotel Berbintang</b>	<b>1,25</b>	<b>1,21</b>	<b>1,09</b>	<b>1,18</b>
Melati 1 (kamar < 10)	1,23	1,00	1,38	...
Melati 2 (kamar 10-24)	1,26	1,26	1,56	...
Melati 3 (kamar 25-40)	-	1,02	1,37	...
Melati 4 (kamar >= 40)	-	1,15	1,39	...
<b>Hotel Melati</b>	<b>1,25</b>	<b>1,15</b>	<b>1,43</b>	<b>1,05</b>
<b>Bangka</b>	<b>1,25</b>	<b>1,17</b>	<b>1,24</b>	<b>1,11</b>

Catatan/Notes: \* Data Sementara/ Temporary Data

Sumber/Source: Badan Pusat Statistik Kabupaten Bangka/ BPS-Statistics of Bangka Regency

**Tabel**  
**Table 7.5****Persentase Tingkat Penghunian Hotel Menurut Kelas Akomodasi di Kabupaten Bangka, 2019-2022\***  
**Percentage of Hotel Room Occupancy Rate by Accomodation Class in Bangka Regency, 2019-2022\***

Kelas Akomodasi Accomodation Class	2019	2020	2021	2022*
(1)	(2)	(3)	(4)	(5)
Bintang 1	17,51	4,87	8,34	7,53
Bintang 2	14,54	8,09	7,04	8,57
Bintang 3	16,65	10,00	14,89	15,29
Bintang 4	20,86	16,65	21,13	29,53
<b>Hotel Berbintang</b>	<b>17,81</b>	<b>12,34</b>	<b>15,18</b>	<b>18,24</b>
Melati 1 (kamar < 10)	37,72	49,23	68,34	...
Melati 2 (kamar 10-24)	23,41	25,68	19,92	...
Melati 3 (kamar 25-40)	-	10,77	27,34	...
Melati 4 (kamar >= 40)	-	11,38	9,92	...
<b>Hotel Melati</b>	<b>25,47</b>	<b>23,53</b>	<b>22,34</b>	<b>17,92</b>
<b>Bangka</b>	<b>21,68</b>	<b>17,98</b>	<b>17,86</b>	<b>18,07</b>

Catatan/Notes: \* Data Sementara/ Temporary Data

Sumber/Source: Badan Pusat Statistik Kabupaten Bangka/ BPS-Statistics of Bangka Regency

**Tabel**  
**Table** 7.6

**Alamat Perusahaan Pengguna Tenaga Kerja Asing (TKA)  
di Kabupaten Bangka dalam Wilayah Kerja Imigrasi  
Pangkalpinang, 2021**  
*Addresses of Companies that Use Foreign Workers in  
Bangka Regency in the Work Area of Immigration Office of  
Pangkalpinang, 2021*

<b>Nama Perusahaan</b> <i>Name of Company</i>	<b>Alamat</b> <i>Address</i>
(1)	(2)
1. PT BAHARI MAKMUR SEJAHTERA	Jl. Mudel Dusun Mudel Desa Air Anyir Bangka
2. PT TATA HAMPARAN EKA PERSADA	Komplek Perumahan PT THEP Bukit Tabir Desa Air Duren
3. PT KIJANG JAYA MANDIRI	Jl. Raya Sungailiat Pangkalpinang Km.10
4. PT GUNUNG PELAWAN LESTARI	Dusun Pejem Rt/Rw 09/02 Gunung Muda Belinyu
5. PT GUNUNG MARAS LESTARI	Komplek PT GML Divisi 3 Desa Mabat
6. PT ATD MAKMUR MANDIRI	Jl. Kawasan Industri dan Pelabuhan Air Kantung Jelitik Sungailiat
7. PT BANGKA TIN INDUSTRY	Kawasan Industri Jelitik Sungailiat
8. PT PUTRA PRIMA MINERAL MANDIRI	Jl. PLTU Lama/BMP Dusun Mudel Air Anyir
9. PT CINTA ALAM LESTARI	Jl. Raya Sungailiat (depan SPBU) Pagarawan
10. PT INDOREC SEJATHERA	Jl. Raya Depati Amir Desa Baturusa Bangka
11. PT PANCA MEGA PERSADA	Jl. Raya Jelitik 1A Sungailiat Bangka
12. PT HOKI ALAM SEMESTA JAYA	Dusun 01 Rambat Kabupaten Bangka
13. PT SINAR BATURUSA PRIMA	Jl. Raya Pangkalpinang Desa Puding Besar

Sumber/Source: Kantor Imigrasi Pangkalpinang/ *Immigration Office of Pangkalpinang*

**Tabel**  
**Table** 7.7

**Jumlah Kunjungan Wisatawan Mancanegara yang Masuk ke Kabupaten Bangka Menurut Bulan, 2021**  
**Number of Foreign Tourism Visit to Bangka Regency by Month, 2021**

Bulan Month	Bintang Star		Non Bintang Non Star		Total Asing Foreign Total	Total Domestik Domestic Total
	Asing Foreign	Domestik Domestic	Asing Foreign	Domestik Domestic		
(1)	(2)	(3)	(4)	(5)	(6)	
Januari/ January	-	1 617	-	3 288	-	4 905
Pebruari/ February	-	1 594	-	2 697	-	4 291
Maret/ March	-	2 192	-	3 263	-	5 455
April/ April	-	1 649	-	2 926	-	4 575
Mei/ May	6	2 424	-	3 587	6	6 011
Juni/ June	8	2 350	-	2 733	8	5 083
Juli/ July	-	2 965	-	3 707	-	6 672
Agustus/ August	-	1 710	-	4 422	-	6 132
September/ September	-	2 823	-	2 702	-	5 525
Oktober/ October	-	3 922	-	4 031	-	7 953
Nopember/ November	-	5 596	-	4 056	-	9 652
Desember/ December	-	7 274	-	4 368	-	11 642
<b>Bangka</b>	<b>14</b>	<b>36 116</b>	<b>-</b>	<b>41 780</b>	<b>14</b>	<b>77 896</b>

Sumber/Source: Kantor Imigrasi Pangkalpinang/ Immigration Office of Pangkalpinang

**Tabel**  
**Table** 7.8**Jumlah Penerbitan dan Pencabutan Paspor Untuk Warga Negara Indonesia di Kabupaten Bangka, 2021**  
**Amount of Issue and Revocation of Passport for Indonesian Citizen in Bangka Regency, 2021**

Jenis Kegiatan <i>Type of Activity</i>	Paspor Biasa 48 Halaman <i>Ordinary Passport 48 Pages</i>		Paspor Biasa 24 Halaman <i>Ordinary Passport 24 Pages</i>	
	Laki-laki <i>Male</i>	Perempuan <i>Female</i>	Laki-laki <i>Male</i>	Perempuan <i>Female</i>
(1)	(2)	(3)	(4)	(5)
<b>1. Penerbitan/ Issued</b>				
a. Untuk Pertama Kali/ <i>For the First Time</i>	269	237	-	-
b. Ganti Habis Berlaku/ <i>Replace the Expired</i>	412	426	-	-
c. Ganti yang Penuh/ <i>Full Replace</i>	8	17	-	-
d. Ganti yang Rusak/ <i>Replace the Damaged</i>	0	2	-	-
e. Ganti yang Hilang/ <i>Replace lost</i>	6	3	-	-
f. Ganti yang Dicabut Karena Lain-lain / <i>Replace Revoked Due to Others</i>	1	0	-	-
g. Perububahan/ <i>Change</i>	0	0	-	-
<b>Jumlah Penerbitan/ Total of Issued</b>	<b>696</b>	<b>685</b>	-	-
<b>2. Pencabutan/ Revocation</b>				
a. Habis Berlaku/ <i>Expired</i>	412	425	-	4
b. Penuh/ <i>Full</i>	8	17	-	-
c. Rusak Printer/ <i>Printer Damage</i>	2	2	-	-
d. Pemalsuan Data/ <i>Data Falsification</i>	0	0	-	-
e. Menjadi WN Asing/ <i>Become Foreign Citizen</i>	0	0	-	-
f. Memiliki Lebih dari 1 Paspor/ <i>Have More Than 1 Passport</i>	0	0	-	-
g. Penyalahgunaan/ <i>Abuse</i>	0	0	-	-
h. Hilang/ <i>Lost</i>	4	1	-	-
<b>Jumlah Pencabutan/ Total of Revocation</b>	<b>426</b>	<b>445</b>	-	<b>4</b>

Sumber/Source: Kantor Imigrasi Pangkalpinang/ *Immigration Office of Pangkalpinang*

**Tabel**  
**Table** 7.9

**Jumlah Pendapatan Sektor Pariwisata di Kabupaten  
Bangka, 2022**  
*Total of Tourism Sector Income in Bangka Regency, 2022*

<b>Jenis Pariwisata Tourism</b>	<b>Lokasi Location</b>	<b>Jumlah Pendapatan dari Sektor Pariwisata (Rp) Total of Tourism Sector Income (Rp)</b>
(1)	(2)	(3)
1. Pantai Matras/ <i>Matras Beach</i>	Kelurahan Matras/ <i>Matras Urban Village</i>	180 000 000
2. Pajak Hotel	Kabupaten Bangka	1 204 526 837
3. Pajak Restoran	Kabupaten Bangka	4 713 705 302
4. Pajak Hiburan	Kabupaten Bangka	69 964 900
5. Pemakaian Kekayaan Daerah (Retribusi Penyewaan Tanah dan Bangunan)	Kabupaten Bangka	4 250 000
6. Retribusi Izin Tempat Penjualan Minuman Berakohol	Kabupaten Bangka	26 500 008
<b>Bangka</b>		<b>6 198 947 047</b>

Sumber/Source: Dinas Pariwisata dan Kebudayaan Kabupaten Bangka/ *Bangka Regency Tourism and Culture Office*



## Panjang Jalan Menurut Kondisi Jalan (km), 2022




Baik/*Good*

**392,13 km**



Sedang/*Moderate*

**163,24 km**



Rusak/*Damage*

**80,93 km**



Rusak Berat/*Severely*

**98,20 km**







**PENJELASAN TEKNIS**

1. Kendaraan bermotor adalah setiap kendaraan yang digerakkan oleh peralatan teknik yang ada pada kendaraan tersebut biasanya digunakan untuk angkutan orang atau barang di atas jalan raya selain kendaraan yang berjalan di atas rel. Kendaraan bermotor yang dicatat adalah semua jenis kendaraan kecuali kendaraan bermotor TNI/Polri dan Korps Diplomatik.

2. Mobil penumpang adalah setiap kendaraan bermotor yang dilengkapi dengan tempat duduk untuk sebanyak-banyaknya delapan orang tidak termasuk tempat duduk untuk pengemudi baik dilengkapi atau tidak dilengkapi bagasi.

3. Kantor Pos adalah tempat pemberi pelayanan komunikasi tertulis dan atau surat elektronik layanan paket layanan logistik layanan transaksi keuangan dan layanan keagenan pos untuk kepentingan umum. Rumah pos berfungsi sama seperti kantor pos dan kantor pos pembantu bedanya rumah pos biasanya terletak di daerah terpencil.

**TECHNICAL NOTES**

*1. Motor vehicles are any kind of vehicles motorized by machine set up in those vehicles they are usually used for transporting peoples or goods on roads except vehicles moving along a railway line. The data cover all kinds of motor vehicles except those belong to Indonesia Army Force Indonesian State Police and Diplomatic Corps.*

*2. Passenger cars are any motor vehicles with no more than eight seats excluding seat for driver it can be with or without hoot.*

*3. Post Office is a service provider facility of written communication and or electronic mail parcel service logistics services financial transaction services and postal services to the public. Postal house has the same function as the post office and subsidiary of post office the difference is that postal house is usually located in remote areas.*

**ULASAN****DESCRIPTION****8.1 Perhubungan Darat**

Sarana transportasi penduduk Kabupaten Bangka sehari-harinya cenderung menggunakan transportasi darat melalui jalan raya. Jalan Kabupaten yang dibawah pengawasan Dinas PU Kabupaten Bangka adalah sepanjang 734,5 Km yang terdiri dari 611 Km diaspal, 64,16 Km kerikil, 3,63 tanah dan 55,71 Km lainnya.

Kondisi jalan di Kabupaten Bangka sebanyak 392,13 Km baik, 163,24 Km sedang, 80,93 Km rusak dan 98,20 Km rusak berat. Jumlah armada perusahaan angkutan yang ada di Kabupaten Bangka berjumlah 240 pada tahun 2022.

**8.3 Pos dan Komunikasi**

Pos dan komunikasi merupakan kegiatan pelayanan lalu lintas berita, uang dan barang serta merupakan jaringan yang penting di setiap daerah. Bidang ini mempunyai jangkauan terhadap perkembangan kehidupan manusia dan menjadi faktor yang mempengaruhi proses perubahan yang terjadi dalam masyarakat.

**8.1 Land Transportation**

*Bangka Regency residents tend to use land transportation by road as daily transportation facilities. District roads that under the supervision of Public Services in Bangka Regency is 734.5 Km long consist of 611 Km paved, 64.16 Km graded, 3.63 Km soil and 55.71 Km others.*

*The road conditions in Bangka Regency are 392.13 Km good, 163.24 Km moderate, 80.93 Km damaged and 98.20 Km heavily damaged. The number of transportation company fleets in Bangka Regency is 180 in 2022.*

**8.3 Post and Communication**

*Post and communication traffic is a news service activities, money and goods as an important networks in each region. This field has the reach to the development of human life and the factors that influence the process of change occurring in society.*

**ULASAN**

Pembangunan pos dan komunikasi memegang peranan yang penting dalam mempercepat arus informasi dan memahami nilai informasi yang lebih cepat dan tepat, ini semua berkaitan dengan kegiatan pos dan komunikasi yang akan semakin meningkat seiring dengan makin meningkatnya kemajuan ekonomi dan taraf kesejahteraan masyarakat.

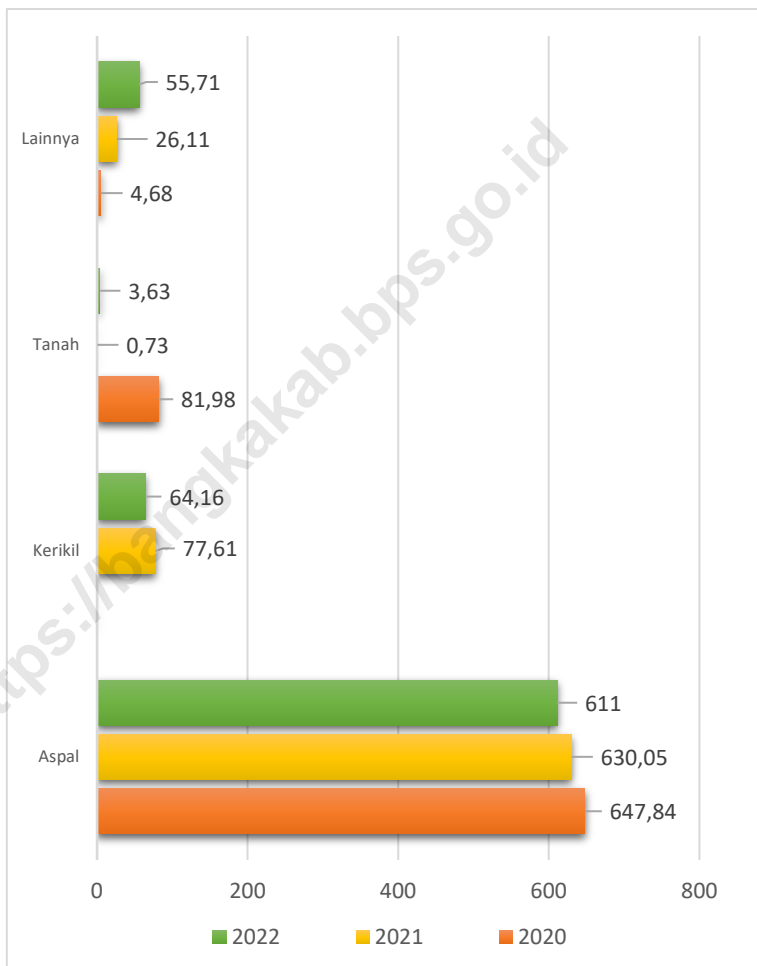
Pada tahun 2022 jumlah kantor pos pembantu yang ada di wilayah Kabupaten Bangka berjumlah 4 kantor pos pembantu. Kantor pos tersebut berada di desa Baturusa Kecamatan Merawang, desa Puding Besar Kecamatan Puding Besar, Kelurahan Sungailiat Kecamatan Sungailiat dan dan Kecamatan Riau Silip.

**DESCRIPTION**

*The development of postal and communication takes an important role in accelerating the information flow and understanding the value of information faster and more precisely, these are all related to the post and communications activities that will increase along with the increases in economic progress and public welfare standard.*

*In 2022 the number of auxiliary post offices in the Bangka Regency was 4 auxiliary post offices. The post office is located in Baturusa Village Merawang subdistrict, Puding Besar Village Puding Besar subdistrict, Sungailiat Village Sungailiat Subdistrict and Riau Silip Sub District.*

**Gambar 8.1** Panjang Jalan Menurut Jenis Permukaan Jalan di Kabupaten Bangka (km), 2020-2022  
**Figures** **8.1** Length of Roads by Type of Road Surface in Bangka Regency (km), 2020-2022



Sumber/Source : Dinas Pekerjaan Umum, Penataan Ruang dan Perhubungan Kabupaten Bangka/Department of Public Work, Spatial Planning and Transportation Office of Bangka Regency

## 8.1 TRANSPORTASI TRANSPORTATION

**Tabel 8.1.1 Panjang Jalan<sup>1</sup> Menurut Tingkat Kewenangan Pemerintahan di Kabupaten Bangka (km), 2020–2022**  
**Table 8.1.1 Length of Roads<sup>1</sup> by Level of Government Authority in Bangka Regency (km), 2020–2022**

Tingkat Kewenangan Pemerintahan Level of Government Authority	2020	2021	2022
(1)	(2)	(3)	(4)
Negara <sup>2</sup> /State <sup>2</sup>	-	-	-
Provinsi/Province	141,49	141,49	124,94
Kabupaten/Kota Regency/Municipality	734,50	734,50	734,50

Catatan/Note: <sup>1</sup> Data tidak termasuk panjang jalan tol/Excluding toll road

<sup>2</sup> Berdasarkan Keputusan Menteri Pekerjaan Umum dan Perumahan Rakyat No. 248/KPTS/M/2016/Based on Public Work and Public Housing Ministerial Decree No. 248/KPTS/M/2016

Sumber/Source: Dinas Pekerjaan Umum, Penataan Ruang dan Perhubungan Kabupaten Bangka/Department of Public Work, Spatial Planning and Transportation Office of Bangka Regency

**Tabel 8.1.2 Panjang Jalan Menurut Jenis Permukaan Jalan di Kabupaten Bangka (km), 2020–2022**  
***Length of Roads by Type of Road Surface in Bangka Regency (km), 2020–2022***

Jenis Permukaan Jalan <i>Type of Road Surface</i>	2020	2021	2022
(1)	(2)	(3)	(4)
Aspal/ <i>Paved</i>	647,84	630,05	611,00
Kerikil/ <i>Gravel</i>	-	77,61	64,16
Tanah/ <i>Soil</i>	81,98	0,73	3,63
Lainnya/ <i>Others</i>	4,68	26,11	55,71
<b>Jumlah/<i>Total</i></b>	<b>734,50</b>	<b>734,50</b>	<b>734,50</b>

Catatan/*Note*: ...

Sumber/*Source*: Dinas Pekerjaan Umum, Penataan Ruang dan Perhubungan Kabupaten Bangka/*Department of Public Work, Spatial Planning and Transportation Office of Bangka Regency*

**Tabel**  
**Table** 8.1.3

**Panjang Jalan Menurut Kondisi Jalan di Kabupaten  
Bangka (km), 2020–2022**  
*Length of Roads by Condition of Roads in Bangka Regency  
(km), 2020–2022*

Kondisi Jalan <i>Condition of Roads</i>	2020	2021*	2022
(1)	(2)	(3)	(4)
Baik/ <i>Good</i>	323,60	332,62	392,13
Sedang/ <i>Average</i>	151,36	209,02	163,24
Rusak/ <i>Damaged</i>	145,64	95,63	80,93
Rusak Berat/ <i>Severely</i>	113,90	97,23	98,20
<b>Jumlah/<i>Total</i></b>	<b>734,50</b>	<b>734,50</b>	<b>734,50</b>

Catatan/*Note*: \*Angka Revisi

Sumber/*Source*: Dinas Pekerjaan Umum, Penataan Ruang dan Perhubungan Kabupaten Bangka/*Department of Public Work, Spatial Planning and Transportation Office of Bangka Regency*



**Tabel 8.1.4** Panjang Jembatan Menurut Jenis Permukaan dan Kondisi di Kabupaten Bangka, 2022  
**Length of Bridge by Surface and Condition in Bangka Regency, 2022**

Keadaan Condition	Panjang Jembatan (m) Bridge Length (m)		
	Jembatan Nasional State Bridge	Jembatan Provinsi Province Bridge	Jembatan Kabupaten Regency Bridge
(1)	(2)	(3)	(4)
1. Jenis Jembatan/ Types of Bridge			
a. Rangka Baja	-	-	190
b. Gelagar Baja	-	-	40
c. Beton	-	-	606
d. Kayu/ Wood	-	-	88
2. Kondisi Jembatan			
a. Baik	-	-	670
b. Sedang	-	-	54
c. Rusak	-	-	166
d. Rusak Berat	-	-	34
3. Kelas Jembatan			
a. Kelas I	-	-	-
b. Kelas II	-	-	-
c. Kelas III	-	-	-
d. Kelas IIIA	-	-	-
e. Kelas IIIB	-	-	-
f. Kelas IIIC	-	-	-
g. Kelas Tidak Terinci	-	-	-
<b>Jumlah/ Total</b>	-	-	<b>1 848</b>

Catatan/Note: ...

Sumber/Source: Dinas Pekerjaan Umum, Penataan Ruang dan Perhubungan Kabupaten Bangka/Department of Public Work, Spatial Planning and Transportation Office of Bangka Regency

**Tabel**  
**Table** 8.1.5**Jumlah Kendaraan Angkutan Darat yang Diuji/ KIR Ulang Menurut Jenis Kendaraan di Kabupaten Bangka, 2022**  
**Number of Land Transportation Vehicle Repeated and New Tested by Type of Vehicle in Bangka Regency, 2022**

Jenis Kendaraan <i>Type of Vehicle</i>	Jumlah Berat Bruto <i>Total Gross Weight</i>	Jumlah yang Diuji <i>Number Tested</i>			Jumlah Total <i>Total</i>
		Berkala Repeated		Baru New	
		Umum General	Tidak Umum Not Common		
(1)	(2)	(3)	(4)	(5)	(6)
1. Mobil Penumpang/ <i>Passenger Car</i>		31	3	2	36
2. Bus/	2 501 - 5 000	2	5	-	7
	5 501 - 8 000	44	11	1	56
	8 001 - 16 000	-	-	-	-
3. Mobil Barang	0 - 5 000	7	1 448	167	1 622
	5 001 - 10 000	33	371	25	429
	10 001 - 15 000	8	15	-	23
	15 001 - 20 000	-	12	-	12
	> 20 001	12	10	-	22
4. Kendaraan Khusus/ <i>Special Vehicle</i>	0 - 5 000	-	-	-	-
	5 001 - 10 000	-	-	-	-
	10 001 - 15 000	-	-	-	-
	15 001 - 20 000	-	-	-	-
	> 20 001	-	-	-	-
5. Kereta Gandengan		-	-	-	-
6. Kereta Tempelan/		-	-	-	-
<b>Jumlah/ Total</b>		<b>137</b>	<b>1 875</b>	<b>195</b>	<b>2 207</b>

Catatan/Note: ...

Sumber/Source: UPT Pengelolaan Prasarana Teknis Perhubungan Dinas Perhubungan Kabupaten Bangka/Management of Transportation Technical Infrastructure Bangka Regency Transportation Service

**Tabel 8.1.6** Jumlah Kendaraan Angkutan Darat yang Diuji/ KIR Ulang Menurut Jenis Kendaraan dan Kecamatan di Kabupaten Bangka, 2022  
*Number of Land Transportation Vehicle Repeated and New Tested by Type of Vehicle and Subdistrict in Bangka Regency, 2022*

Kecamatan Subdistrict	Jenis Kendaraan Kind of Motor Vehicle						Jumlah Total
	Mobil Penumpang Passenger Car	Bus Bus	Truk Truck	Sepeda Motor Motorcycle	Pick Up Pick Up	Kendaraan Khusus Special Vehicle	
(1)	(2)	(3)	(4)	(5)	(6)	(7)	(8)
Mendo Barat	1	1	16	-	139	-	157
Merawang	2	-	98	-	222	-	322
Puding Besar	-	-	9	-	35	-	44
Sungailiat	39	31	235	-	818	2	1 125
Pemali	19	2	32	-	169	-	222
Bakam	-	-	7	-	67	-	74
Belinyu	1	28	88	-	188	-	305
Riau Siliip	1	-	17	-	106	-	124
<b>Jumlah/ Total</b>	<b>63</b>	<b>62</b>	<b>502</b>	<b>-</b>	<b>1 744</b>	<b>2</b>	<b>2 373</b>

Catatan/Note: ...

Sumber/Source: UPT Pengelolaan Prasarana Teknis Perhubungan Dinas Perhubungan Kabupaten Bangka/Management of Transportation Technical Infrastructure Bangka Regency Transportation Service

**Tabel**  
**Table** 8.1.7

**Jumlah Armada Perusahaan Angkutan Penumpang  
Menurut Nama dan Alamat di Kabupaten Bangka, 2022**  
**Number of Fleet of Passenger Transportation State by Name  
and Address in Bangka Regency, 2022**

<b>Nama Perusahaan</b> <i>Name of State</i>	<b>Alamat</b> <i>Address</i>	<b>Jumlah Armada</b> <i>Number of Fleet</i>
(1)	(2)	
<b>Koperasi Angkutan</b>		
Pangkal Pinang - Sungailiat	Pangkalpinang	35
PT. Sumber Rizki Group	Belinyu	4
PT. Budi Abadi Transportasi	Belinyu	6
PT. Gobu Muda Transportasi	Mentok - Bangka Barat	11
PT. Karya Bintang Mas	Belinyu	2
PT. Putra Bangka Group	Belinyu	3
<b>Koperasi Karyawan</b>		
Karya Bahari Dok dan Perkapalan Air Kantung	Sungailiat	1
Koperasi Karya Baru Sejahtera	Sungailiat	1
PT. Kesatuan Jaya Abadi	Mentok - Bangka Barat	3
PT. Kesatuan Trans Bangka Belitung	Mentok - Bangka Barat	1
PT. Masrat Jaya Indah	Parit III Jebus	1
<b>Angkutan Kota dan Pedesaan</b>		
Koperasi Angkutan Kota Sungailiat	Sungailiat	135
Koperasi Jasa Angkutan Sungailiat-Pemali	Pemali	28
<b>Angkutan Khusus Pemadu Moda</b>		
Perum Damri	Pangkalpinang	5
<b>Angkutan Taxi</b>		
PT. Blue Bird Group Pool	Bangka Tengah	4

Catatan/Note: ...

Sumber/Source: Dinas Perhubungan Kabupaten Bangka/Department of Transportation Office of Bangka Regency

## 8.2 KOMUNIKASI COMMUNICATION

**Tabel 8.2.1** Jumlah Kantor Pos Pembantu Menurut Kecamatan di Kabupaten Bangka, 2020–2022  
*Number of Post Offices Subsidiaries by Subdistrict in Bangka Regency, 2020–2022*

Kecamatan Subdistrict	2020*	2021*	2022
(1)	(3)	(4)	(5)
Mendo Barat	-	-	-
Merawang	1	1	1
Puding Besar	1	1	1
Sungailiat	1	1	1
Pemali	-	-	-
Bakam	-	-	-
Belinyu	1	1	1
Riau Silip	-	-	-
<b>Bangka</b>	<b>4</b>	<b>4</b>	<b>4</b>

Catatan/Note: \* Angka revisi

Sumber/Source: Kantor Pos Pangkalpinang/Post Office of Pangkalpinang

**Tabel**  
**Table** 8.2.2

**Jumlah Surat Biasa yang Dikirim atau Diterima Melalui Kantor Pos Menurut Kecamatan di Kabupaten Bangka, 2022**  
**Number of Common Letters Sent or Received Via Post Office by Subdistrict in Bangka Regency, 2022**

Kecamatan Subdistrict	Kirim Sent			Terima Received		
	Dalam Negeri Domestic	Luar Negeri Abroad	Jumlah Total	Dalam Negeri Domestic	Luar Negeri Abroad	Jumlah Total
(1)	(2)	(3)	(4)	(5)	(6)	(7)
Mendo Barat	-	-	-	-	-	-
Merawang	112	-	112	134	8	142
Puding Besar	75	1	76	97	2	99
Sungailiat	573	50	623	1 130	113	1 243
Pemali	-	-	-	-	-	-
Bakam	-	-	-	-	-	-
Belinyu	134	5	139	143	44	187
Riau Silip	-	-	-	-	-	-
<b>Bangka</b>	<b>894</b>	<b>56</b>	<b>950</b>	<b>1 504</b>	<b>167</b>	<b>1 671</b>

Sumber/Source: Kantor Pos Pangkalpinang/Post Office of Pangkalpinang

**Tabel**  
**Table 8.2.3****Jumlah Pos Paket yang Dikirim atau Diterima Melalui Kantor Pos Menurut Bulan di Kabupaten Bangka, 2022**  
**Number of Packages Sent or Received Via Post Office by Month in Bangka Regency, 2022**

Bulan Month	Kirim Sent			Terima Received		
	Dalam Negeri Domestic	Luar Negeri Abroad	Jumlah Total	Dalam Negeri Domestic	Luar Negeri Abroad	Jumlah Total
(1)	(2)	(3)	(4)	(5)	(6)	(7)
Januari	10 338	30	10 368	17 929	202	18 131
Februari	7 931	29	7 960	19 316	183	19 499
Maret	18 626	31	18 657	14 770	221	14 991
April	13 085	25	13 110	18 723	210	18 933
Mei	12 136	39	12 175	16 619	141	16 760
Juni	13 944	35	13 979	17 780	160	17 940
Juli	14 825	29	14 854	21 317	142	21 459
Agustus	9 352	32	9 384	16 615	164	16 779
September	9 151	40	9 191	15 801	139	15 940
Oktober	9 242	37	9 279	13 917	113	14 030
November	7 819	35	7 854	12 387	172	12 559
Desember	9 447	25	9 472	13 732	153	13 885
<b>Bangka</b>	<b>135 896</b>	<b>387</b>	<b>136 283</b>	<b>198 906</b>	<b>2 000</b>	<b>200 906</b>

Sumber/Source: Kantor Pos Pangkalpinang/Post Office of Pangkalpinang

**Tabel**  
**Table** 8.2.4**Jumlah Wesel (Rupiah) yang Dikirim atau Diterima Melalui Kantor Pos Menurut Kecamatan di Kabupaten Bangka, 2022**  
**Number of Wesels Sent or Received Via Post Office by Subdistrict in Bangka Regency, 2022**

Kecamatan Subdistrict	Kirim Sent			Terima Received		
	Dalam Negeri Domestic	Luar Negeri Abroad	Jumlah Total	Dalam Negeri Domestic	Luar Negeri Abroad	Jumlah Total
(1)	(2)	(3)	(4)	(5)	(6)	(7)
Mendo Barat	-	-	-	-	-	-
Merawang	633 384 923	-	633 384 923	57 060 000	68 815 400	125 875 400
Puding Besar	1 670 948 760	-	1 670 948 760	51 065 000	23 681 700	74 746 700
Sungailiat	933 993 050	36 097 300	970 090 350	440 898 000	463 900 708	904 798 708
Pemali	-	-	-	-	-	-
Bakam	-	-	-	-	-	-
Belinyu	497 178 200	-	497 178 200	163 680 000	100 514 435	264 194 435
Riau Siliip	-	-	-	-	-	-
<b>Bangka</b>	<b>3 735 504 933</b>	<b>36 097 300</b>	<b>3 771 602 233</b>	<b>712 703 000</b>	<b>656 912 243</b>	<b>1 369 615 243</b>

Sumber/Source: Kantor Pos Pangkalpinang/Post Office of Pangkalpinang



**Tabel**  
**Table 8.2.5**

**Jumlah Surat Kilat yang Dikirim atau Diterima Melalui Kantor Pos Menurut Kecamatan di Kabupaten Bangka, 2022**  
**Number of Express Letters Sent or Received Via Post Office by Subdistrict in Bangka Regency, 2022**

Kecamatan Subdistrict	Kirim Sent			Terima Received		
	Kilat Express Letters	Kilat Khusus Register of Letters	Jumlah Total	Kilat Express Letters	Kilat Khusus Register of Letters	Jumlah Total
(1)	(2)	(3)	(4)	(5)	(6)	(7)
Mendo Barat	-	-	-	-	-	-
Merawang	-	1 100	1 100	-	2 700	2 700
Puding Besar	-	507	507	-	1 537	1 537
Sungailiat	134	6 157	6 291	-	15 172	15 172
Pemali	-	-	-	-	-	-
Bakam	-	-	-	-	-	-
Belinyu	-	1 037	1 037	-	8 500	8 500
Riau Silip	-	-	-	-	-	-
<b>Bangka</b>	<b>134</b>	<b>8 801</b>	<b>8 935</b>	<b>-</b>	<b>27 909</b>	<b>27 909</b>

Sumber/Source: Kantor Pos Pangkalpinang/Post Office of Pangkalpinang

# 09

## Perbankan, Koperasi, dan Harga-harga

*Banking, Cooperatives, and Prices*

Bank Pemerintah  
Daerah  
**32**

Bank Swasta  
Nasional  
**35**

Bank Pemerintah  
**78**

Bank Perkreditan  
Rakyat  
**8**



### Rata-rata Harga Komoditas di Kabupaten Bangka Tahun 2022



Beras  
Rp 11.740



Cabe Merah  
Rp 47.019



Elpiji 12 kg  
Rp 154.667



Telur ayam  
Rp 23.307



Udang Segar  
Rp 109.717



Semen  
Rp 63.714



Gula  
Rp 14.433



Minyak  
Rp 14.981



Pasir  
Rp 1.602



**PENJELASAN TEKNIS**

1. Realisasi Penerimaan dan Pengeluaran Pemerintah Kabupaten adalah realisasi/perhitungan APBD Provinsi pada tiap tahun anggaran.
2. Pendapatan Asli Daerah (PAD) adalah pendapatan yang diperoleh daerah yang dipungut berdasarkan peraturan daerah sesuai dengan peraturan perundang-undangan guna keperluan daerah yang bersangkutan dalam membiayai kegiatannya.
3. Dana Perimbangan adalah dana yang bersumber dari pendapatan APBN yang dialokasikan kepada Daerah untuk mendanai kebutuhan daerah dalam rangka pelaksanaan desentralisasi.
4. Lain-lain Pendapatan yang Sah adalah pendapatan lainnya dari pemerintah pusat dan atau dari instansi pusat serta dari daerah lainnya.

**TECHNICAL NOTES**

1. *Actual revenue and expenditure of Regencial Government is the realization/calculations provincial budget for every fiscal year.*
2. *Original Local Government Revenue is revenue that have gotten based on local regulations in accordance with the legislation for the purposes of concern regional in financing their activities.*
3. *Balanced Funds is the fund that coming from the state budget that allocated to regions to fund their needs in order to implementation of decentralization.*
4. *Other Legitimate Revenue is other income that coming from the central government and or from the central agencies and from other local government.*

**ULASAN****DESCRIPTION****9.2 Koperasi**

Koperasi adalah badan usaha yang beranggotakan orang seorang atau badan hukum koperasi dengan landasan kegiatannya berdasarkan prinsip koperasi sekaligus sebagai gerakan ekonomi yang berdasarkan azas kekeluargaan. Koperasi merupakan soko guru ekonomi Indonesia.

Di Kabupaten Bangka secara kuantitatif perkembangan koperasi menunjukkan peningkatan dari tahun sebelumnya. Pada tahun 2022, jumlah koperasi di Kabupaten Bangka 211 unit yang meliputi koperasi non KUD sejumlah 203 unit dan KUD sebanyak 8 unit dengan jumlah anggota sebanyak 13.382 orang. Sedangkan pada tahun 2021 berjumlah 210 unit yang meliputi koperasi non KUD 202 unit dan KUD 8 unit dengan jumlah anggota sebanyak 13.160 orang. Sejalan dengan bertambahnya jumlah koperasinya berambah, jumlah anggota koperasi juga bertambah dibandingkan tahun sebelumnya.

Sementara jumlah pengakuan koperasi sekolah pada tahun 2022 berjumlah 10 koperasi, menurun jika dibandingkan dari tahun sebelumnya.

**9.2 Cooperative**

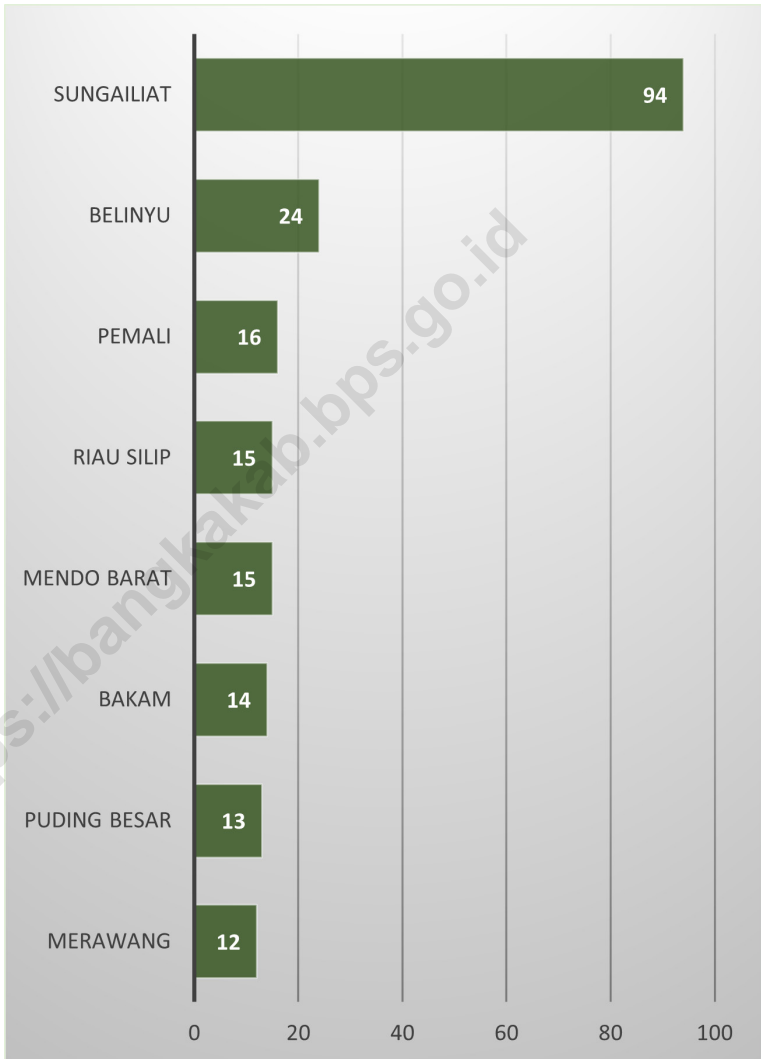
*Cooperative is a business entity which consists of a cooperative or legal entity on a basis of activities based on the principle of cooperation as well as an economic movement based on the principle of kinship. Cooperatives are the cornerstone of Indonesia's economy.*

*In Bangka Regency, in development of cooperatives quantitatively showed an increase from the previous year. In 2022, the number of cooperatives in Bangka Regency were 211 units which includes 203 units of non KUD cooperative and 8 units of KUD with 13,382 members. Whereas in 2021 there were only 210 units which include 202 units of non KUD cooperative and 8 units KUD by the number of with 13,160 members. Although the number of cooperative decreased, the number of cooperative member of cooperative has decreased compared with previous year.*

*While the number of recognition of schools cooperative in 2022 were 10 cooperatives, decreased if compared with the previous year.*

**Gambar** 9.1  
**Figures**

**Jumlah Koperasi Menurut Kecamatan, 2022**  
**Number of Cooperative by Subdistrict, 2022**



Sumber/Source: Dinas DINPMP2KUKM Kabupaten Bangka / Investment, One Door Integrated Licensing, Cooperative, Small and Medium Enterprise Service of Bangka Regency

## 9.1 KOPERASI COOPERATIVE

**Tabel** 9.1.1 **Jumlah Koperasi Menurut Jenis Koperasi dan Kecamatan di Kabupaten Bangka, 2022**  
**Table** 9.1.1 **Number of Cooperative by Kind of Cooperative and Subdistrict in Bangka Regency, 2022**

Kecamatan Subdistrict	Jenis Koperasi/ Kind of Cooperative					Jumlah Total
	KUD	KPRI	KOPKAR	KOPPAS	Lainnya Other	
(1)	(2)	(3)	(4)	(5)	(6)	(7)
Mendo Barat	1	-	1	-	14	16
Merawang	-	-	2	-	10	12
Puding Besar	2	2	1	-	10	15
Sungailiat	-	23	12	-	60	95
Pemali	1	-	1	-	15	17
Bakam	1	-	1	-	13	15
Belinyu	2	1	2	-	21	26
Riau Silip	1	-	-	-	14	15
<b>Bangka</b>	<b>8</b>	<b>26</b>	<b>20</b>	<b>-</b>	<b>157</b>	<b>211</b>

Sumber/Source: Dinas DINPMP2KUKM Kabupaten Bangka/ Investment, One Door Integrated Licensing, Cooperative, Small and Medium Enterprise Service of Bangka Regency

**Tabel**  
**Table** 9.1.2**Jumlah Koperasi, KUD dan Anggota Menurut Jenisnya di Kabupaten Bangka 2022**  
**Number of Cooperative, KUD and Its Member by Type in Bangka Regency 2022**

Jenis Type	Koperasi Cooperative	KUD	Jumlah Total	Jumlah Anggota Member
(1)	(2)	(3)	(4)	(5)
KUD	-	8	8	287
Koperasi Perikanan	2	-	2	152
Koperasi Perkebunan	36	-	36	4 968
Koperasi Peternakan	-	-	-	-
Koperasi Seba Usaha	18	-	18	133
Koperasi Pegawai Negeri	27	-	27	2 136
Primkopak	1	-	1	199
Kopreasi Karyawan	20	-	20	2 531
Primkop ABRI	1	-	1	20
Koperasi Tambang	2	-	2	46
Koperasi Wanita	3	-	3	115
KoPPAS	-	-	-	-
TKBM	1	-	1	20
PKPN	-	-	-	-
Koperasi KKPSM	-	-	-	-
KORPONTREN	4	-	4	74
Koperasi Lain-lain	88	-	88	2 521
<b>Jumlah/ Total</b>	<b>203</b>	<b>8</b>	<b>211</b>	<b>13 382</b>

Sumber/Source: Dinas DINPMP2KUKM Kabupaten Bangka/ Investment, One Door Integrated Licensing, Cooperative, Small and Medium Enterprise Service of Bangka Regency



**Tabel**  
**Table** 9.1.3**Jumlah Koperasi, KUD dan Anggota Menurut Kecamatan,  
di Kabupaten Bangka, 2022**  
*Number of Cooperative, KUD and Its Member by Subdistrict  
in Bangka Regency, 2022*

Kecamatan Subdistrict	Koperasi Cooperative	KUD	Jumlah Total	Jumlah Anggota Member
(1)	(2)	(3)	(4)	(5)
Mendo Barat	15	1	16	439
Merawang	12	-	12	242
Puding Besar	13	2	15	341
Sungailiat	94	1	95	3 096
Pemali	16	1	17	457
Bakam	14	2	16	2 456
Belinyu	24	1	25	3 445
Riau Silip	15	-	15	2 906
<b>Bangka</b>	<b>203</b>	<b>8</b>	<b>211</b>	<b>13 382</b>

Sumber/Source: Dinas DINPMP2KUKM Kabupaten Bangka/ *Investment, One Door Integrated Licensing, Cooperative, Small and Medium Enterprise Service of Bangka Regency*

**Tabel**  
**Table** 9.1.4

**Jumlah Koperasi dan KUD Menurut Klasifikasi di  
Kabupaten Bangka, 2022**  
*Number of Cooperative and KUD by Classification in Bangka  
Regency, 2022*

Kecamatan Subdistrict	Koperasi Cooperative	KUD	Jumlah Total
(1)	(2)	(3)	(4)
A	37	1	38
B	39	3	42
C	39	4	43
BDK	54	-	54
TDK	34	-	34
D	-	-	-
<b>Jumlah/ Total</b>	<b>203</b>	<b>8</b>	<b>211</b>

Sumber/Source: Dinas DINPMP2KUKM Kabupaten Bangka/ Investment, One Door Integrated Licensing, Cooperative, Small and Medium Enterprise Service of Bangka Regency

**Tabel**  
**Table** 9.1.5**Kegiatan Usaha Koperasi dan KUD di Kabupaten Bangka, 2022**  
**Cooperative Activity and KUD in Bangka Regency, 2022**

Jenis Usaha <i>Kind of Business</i>	Ton	Pembelian (Juta Rp) <i>Purchase (Million Rp)</i>	Penjualan (Juta Rp) <i>Sale (Million Rp)</i>
(1)	(2)	(3)	(4)
1. Produksi dan Pemasaran/ <i>Production and Marketing</i>			
a. Karet/ <i>Rubber</i>	-	-	-
b. Cengkeh/ <i>Clove</i>	-	-	-
c. Lada/ <i>Pepper</i>	-	-	-
d. Kelapa Sawit/ <i>Palm Oil</i>	22 528	-	42 061 979 446
2. Distribusi dan Bahan Pokok/ <i>Distribution and Staples</i>			
a. Gula Pasir/ <i>Sugar</i>	-	-	-
b. BBM (KL)	-	-	-
c. Pupuk/ <i>Pesticide</i>	-	-	273 350 000
d. Beras/ <i>Rice</i>	-	-	-
e. Waserda	-	-	2 560 000
3. Perkreditan dan Jasa/ <i>Credit and Service</i>	-	-	-
a. Pengelolaan TPI	-	-	-
- Volume Ikan yang dilelang (ton)	-	-	-
- Nilai Lelang (Juta Rp)	-	-	-
- Retribusi 5% (Juta Rp)	-	-	-
b. Pengelolaan PLN (listrik)	-	-	-
- Volume Usaha (Juta Rp)	-	-	30 000 000
- Jasa/Fee (Juta Rp)	-	-	9 000 000
c. Usaha Simpan Pinjam	-	-	-
- Pemberian Pinjaman (Juta Rp)	-	-	10 676 530 002
- Penerimaan Jasa (Juta Rp)	-	-	1 155 803 638
d. Kredit Usaha Tani (KUT) (Juta Rp) Tahun 2010	-	-	-
<b>Jumlah</b>	<b>22 528</b>	<b>-</b>	<b>54 170 223 086</b>

Sumber/Source: Dinas DINPMP2KUKM Kabupaten Bangka/ *Investment, One Door Integrated Licensing, Cooperative, Small and Medium Enterprise Service of Bangka Regency*

**Tabel**  
**Table** 9.1.6

**Pengakuan Koperasi Sekolah Menurut Kecamatan di  
Kabupaten Bangka, 2022**  
*Recognition of School Cooperation by Subdistrict in Bangka  
Regency, 2022*

Kecamatan Subdistrict	SD Elementary School	SMP Junior High School	SMA Senior High School	Pesantren Religious School	Jumlah Total
(1)	(2)	(3)	(4)	(5)	(6)
Mendo Barat	-	-	-	1	1
Merawang	-	-	-	2	2
Puding Besar	-	-	1	-	1
Sungailiat	-	2	2	1	5
Pemali	-	1	-	-	1
Bakam	-	-	-	-	-
Belinyu	-	-	-	-	-
Riau Silip	-	-	-	-	-
<b>Bangka</b>	-	<b>3</b>	<b>3</b>	<b>4</b>	<b>10</b>

Sumber/Source: Dinas DINPMP2KUKM Kabupaten Bangka/ Investment, One Door Integrated Licensing, Cooperative, Small and Medium Enterprise Service of Bangka Regency

**Tabel**  
**Table** 9.1.7

**Jumlah Modal Sendiri, Modal Luar dan Sisa Hasil Usaha Koperasi (Rupiah) Menurut Kecamatan di Kabupaten Bangka, 2022**  
**Number of Equity, Foreign Equity and Balance of the Cooperative (Rupiah) by Subdistrict in Bangka Regency, 2022**

<b>Kecamatan Subdistrict</b>	<b>Modal Sendiri Equity</b>	<b>Modal Luar Outside Capital</b>	<b>Sisa Hasil Usaha Surplus</b>
(1)	(2)	(3)	(4)
Mendo Barat	951 540 000	172 000 000	342 343 795
Merawang	3 641 611 668	21 000 000	1 268 889 605
Puding Besar	295 600 000	0	175 000 000
Sungailiat	11 938 903 875	2 255 901 966	1 125 550 624
Pemali	285 000 000	50 000 000	45 000 000
Bakam	2 664 220 773	16 081 724 889	1 109 127 813
Belinyu	2 887 803 057	43 547 257 123	840 889 822
Riau Silip	1 388 795 150	107 769 122 040	3 658 041 631
<b>Bangka</b>	<b>24 053 474 523</b>	<b>169 897 006 018</b>	<b>8 564 843 290</b>

Sumber/Source: Dinas DINPMP2KUKM Kabupaten Bangka/ Investment, One Door Integrated Licensing, Cooperative, Small and Medium Enterprise Service of Bangka Regency

**9.2 PERBANKAN  
BANK**

**Tabel  
Table** 9.2.1

**Jumlah Kantor Bank Pemerintah, Swasta dan Bank  
Perkreditan Rakyat di Provinsi Kepulauan Bangka  
Belitung, 2019-2021**  
*Number of Government, Private Banks and Rural Banks  
Offices of Kepulauan Bangka Belitung Province, 2019-2021*

Jenis Type	2020	2021	2022
(1)	(2)	(3)	(4)
<b>Bank Pemerintah/ Government Bank</b>	<b>78</b>	<b>78</b>	<b>78</b>
1. Kantor Pusat/ Head Office	0	0	0
2. Kantor Cabang/ Branch Office	7	7	7
3. Kantor Cabang Pembantu/ Auxiliary BO Office	61	61	61
4. Kantor Kas/ Cash Office	10	10	10
<b>Bank Pemerintah Daerah/ Regional Government Bank</b>	<b>32</b>	<b>32</b>	<b>32</b>
1. Kantor Pusat/ Head Office	0	0	0
2. Kantor Cabang/ Branch Office	7	7	7
3. Kantor Cabang Pembantu/ Auxiliary BO Office	4	4	4
4. Kantor Kas/ Cash Office	21	21	21
<b>Bank Swasta Nasional/ National Private Bank</b>	<b>35</b>	<b>35</b>	<b>35</b>
1. Kantor Pusat/ Head Office	0	0	0
2. Kantor Cabang/ Branch Office	11	11	11
3. Kantor Cabang Pembantu/ Auxiliary BO Office	21	21	21
4. Kantor Kas/ Cash Office	3	3	3
<b>Bank Perkreditan Rakyat (BPR)/ Rural Banks</b>	<b>8</b>	<b>8</b>	<b>8</b>
<b>Jumlah/ Total</b>	<b>153</b>	<b>153</b>	<b>153</b>

Sumber/Source: Kantor Perwakilan Bank Indonesia Provinsi Kepulauan Bangka Belitung/ Representative Office of Bank Indonesia of Bangka Belitung Province

**Tabel**  
**Table** 9.2.2

**Posisi Simpanan Masyarakat Rupiah dan Valuta Asing  
Bank Umum dan BPR di Provinsi Kepulauan Bangka  
Menurut Bulan (juta rupiah), 2020-2022**  
*Position of Public Deposits in Rupiah and Foreign Exchange  
of Commercial Banks dan Rural Banks in Bangka Belitung  
Province by Month (million rupiahs) 2020-2022*

Bulan Month	2020	2021	2022
(1)	(2)	(3)	(4)
Januari/ January	4 383 154	20 540 813	24 826 172
Pebruari/ February	4 372 709	21 390 570	25 381 736
Maret/ March	4 427 302	21 476 421	27 015 546
April/ April	4 436 203	22 414 946	27 502 124
Mei/ May	4 581 272	22 710 117	28 034 237
Juni/ June	4 433 271	23 641 971	28 411 748
Juli/ July	4 437 087	23 821 005	27 797 842
Agustus/ August	4 494 938	24 362 639	28 046 518
September/ September	4 627 319	26 796 445	27 410 658
Oktober/ October	4 603 739	25 270 674	27 874 551
Nopember/ November	4 588 903	25 494 669	27 571 664
Desember/ December	4 634 636	25 125 393	

Sumber/Source: Kantor Perwakilan Bank Indonesia Provinsi Kepulauan Bangka Belitung/ *Representative Office of Bank Indonesia of Bangka Belitung Province*

**Tabel**  
**Table** 9.2.3

**Posisi Simpanan Masyarakat Rupiah dan Valuta Asing Bank Umum dan BPR di Kabupaten Bangka (juta rupiah), 2019-2021**  
***Outstanding of Private Deposit in Rupiah and Foreign Currency of Commercial and Rural Bank in Bangka Regency (million rupiahs), 2019-2021***

Bulan Month	2020	2021	2022
(1)	(2)	(3)	(4)
<b>Rekening (Satuan)/ Account (Unit)</b>	19 384,59	23 815,04	25 769,05
1. Giro/ Current Account	1 756,19	3 610,76	4 330,94
2. Simpanan Berjangka/ Time Deposits	7 084,44	7 185,85	8 101,15
3. Tabungan/ Saving	10 543,95	13 018,43	13 336,96
<b>Nominal (Juta Rp)/ Nominal (Million Rp)</b>	1 225,28	1 323,01	1 802,61
1. Giro/ Current Account	521,15	411,94	888,95
2. Simpanan Berjangka/ Time Deposits	330,18	281,94	321,52
3. Tabungan/ Saving	373,95	629,12	592,14
<b>Jumlah/ Total</b>	<b>41 219,73</b>	<b>50 276,09</b>	<b>55 143,32</b>

Sumber/Source: Kantor Perwakilan Bank Indonesia Provinsi Kepulauan Bangka Belitung/ Representative Office of Bank Indonesia of Bangka Belitung Province



**Tabel**  
**Table** 9.2.4**Posisi Pinjaman Rupiah dan Valuta Asing Bank Umum dan BPR Menurut Sektor Ekonomi di Kabupaten Bangka (juta rupiah), 2021****Outstanding of Loans in Rupiah and Foreign Currency of Commercial and Rural Banks by Economic Sectors in Bangka Regency (million rupiahs), 2022**

Sektor Ekonomi/ <i>Economic Sector</i>	2022
(1)	(2)
<b>Lapangan Usaha/ <i>Industry</i></b>	<b>5 874 605</b>
1. Pertanian, Kehutanan, dan Perikanan/ <i>Agriculture, Forestry, and Fishing</i>	401 671
2. Pertambangan dan Penggalian/ <i>Mining and Quarrying</i>	147 084
3. Industri Pengolahan/ <i>Manufacturing</i>	511 669
4. Pengadaan Listrik dan Gas/ <i>Electricity and Gas</i>	83 912
5. Pengadaan Air, Pengolahan Sampah dan Limbah/ <i>Water Supply, Sewerage and Waste Management</i>	39 719
6. Konstruksi/ <i>Construction</i>	194 367
7. Perdagangan Besar Dan Eceran, Reparasi Mobil Dan Motor / <i>Wholesale And Retail Trade, Car And Motorcycle Repair</i>	2 350 724
8. Transportasi dan Pergudangan/ <i>Transportation and Storage</i>	90 254
9. Penyediaan Akomodasi dan Makan Minum/ <i>Accomodation and Food Service Activities</i>	98 207
10. Informasi dan Komunikasi/ <i>Information and Communication</i>	5 190
11. Jasa Keuangan dan Asuransi/ <i>Financial and Insurance Activities</i>	1 258
12. Real Estat/ <i>Real Estate Activities</i>	21 918
13. Jasa Perusahaan/ <i>Business Activities</i>	76 967
14. Administrasi Pemerintah dan Pertahanan/ <i>Public Administration and Defense</i>	-
15. Jasa Pendidikan/ <i>Education</i>	10 480
16. Jasa Kesehatan dan Kegiatan Lainnya/ <i>Human Helath and Other Activities</i>	27 152
17. Jasa Lainnya/ <i>Other Services Activities</i>	1 814 034
<b>Bukan Lapangan Usaha/ <i>Not Industry</i></b>	<b>6 653 093</b>
1. Rumah Tinggal/ <i>House</i>	2 114 846
2. Flat dan Apartemen/ <i>Flat and Apartment</i>	10 994
3. Rumah Toko & Rumah Kantor/ <i>Shophouse &amp; Home Office</i>	30 191
4. Kendaraan/ <i>Vehicles</i>	207 582
5. Lainnya/ <i>Others</i>	4 289 480

Sumber/Source: Kantor Perwakilan Bank Indonesia Provinsi Kepulauan Bangka Belitung/ *Representative Office of Bank Indonesia of Bangka Belitung Province*

**Tabel**  
**Table** 9.2.5

**Posisi Pinjaman Rupiah dan Valuta Asing Bank Umum dan BPR Menurut Jenis Penggunaan di Kabupaten Bangka (juta rupiah), 2022**  
***Outstanding of Loans in Rupiah and Foreign Currency of Commercial and Rural Banks by Type of Loans in Bangka Regency (million rupiahs), 2022***

<b>Sektor Ekonomi/ Economic Sector</b>	<b>2022</b>
(1)	(2)
<b>Rupiah/Rupiah</b>	<b>4 494 860</b>
Modal Kerja/ Working Capital	1 558 689
Investasi/ Investment	963 816
Konsumsi/ Consumption	1 972 355
<b>Valuta Asing/Foreign Currency</b>	<b>291 649</b>
Modal Kerja/ Working Capital	289 730
Investasi/ Investment	1 918
Konsumsi/ Consumption	-

Sumber/Source: Kantor Perwakilan Bank Indonesia Provinsi Kepulauan Bangka Belitung/ Representative Office of Bank Indonesia of Bangka Belitung Province

**Tabel**  
**Table** 9.2.6**Jumlah Perkembangan Nilai Penerimaan Kredit  
Pelunasan dan Pelelangan Jaminan Kredit Setiap Bulan di  
Perum Pegadaian Cabang Sungailiat, 2022  
Number of Credits and Public Sale by Month in Pawnshop  
Company Branch of Sungailiat, 2022**

Bulan Month	Banyaknya Barang Jaminan (Potong) Collateral (Pieces)	Nilai Kredit (000 Rp) Credits (000 Rp)	Nilai Barang yang Dilelang (000 Rp) Value of Public Slaes (000 Rp)	Nilai Pelunasan Kredit (000 Rp) Value of Repayment (000 Rp)	Jumlah Barang yang Dilelang (Potong) Public Sales (Pieces)
(1)	(2)	(3)	(4)	(5)	(6)
Januari/ January	775	3 707 740	-	-	-
Pebruari/ February	664	3 198 540	-	-	-
Maret/ March	898	4 331 200	-	-	-
April/ April	603	2 723 030	-	-	-
Mei/ May	721	3 427 450	-	-	-
Juni/ June	769	4 342 160	-	-	-
Juli/ July	821	4 514 260	60 847	-	17
Agustus/ August	829	4 182 150	31 837	-	12
September/ September	845	3 935 980	101 768	-	42
Oktober/ October	854	4 638 320	118 807	-	29
Nopember/ November	790	4 009 340	128 731	-	12
Desember/ December	793	5 085 840	92 872	-	29
<b>Jumlah/ Total</b>	<b>9 362</b>	<b>48 096 010</b>	<b>534 862</b>	<b>0</b>	<b>141</b>

Sumber/Source: Perum Pegadaian Cabang Sungailiat/ Pawnshop Company Branch of Sungailiat

**Tabel**  
**Table** 9.2.7**Jumlah Kredit, Pelunasan dan Lelang pada Kantor Perum Pegadaian Cabang Sungailiat, 2022**  
**Number of Credit, Paid and Auction at Pawnshop of Branch Sungailiat, 2022**

Uraian <i>Description</i>	Jumlah <i>Total</i>
(1)	(2)
<b>1. Kredit/ Credit</b>	
a. Barang Jaminan (Buah)/ <i>Guarantee Goods (Piece)</i>	9 362
b. Uang Pinjaman (Rp)/ <i>Loan (Rp)</i>	48 096 010 000
<b>2. Pelunasan/ Paid</b>	
a. Barang Jaminan (Buah)/ <i>Guarantee Goods (Piece)</i>	-
b. Uang Pinjaman (Rp)/ <i>Loan (Rp)</i>	-
<b>3. Lelang/ Auction</b>	
a. Barang Jaminan (Buah)/ <i>Guarantee Goods (Piece)</i>	173
b. Uang Pinjaman (Rp)/ <i>Loan (Rp)</i>	576 916 480
<b>4. Persentase Lelang/ Percentage of Auction</b>	8,34%
<b>5. Sisa yang Harus/ Belum Dilunasi/ Not Yet Paid Off</b>	
a. Barang Jaminan (Buah)/ <i>Guarantee Goods (Piece)</i>	
b. Uang Pinjaman (Rp)/ <i>Loan (Rp)</i>	
<b>Jumlah/ Total</b>	

Sumber/Source: Perum Pegadaian Cabang Sungailiat/ *Pawnshop Company Branch of Sungailiat*

### 9.3 HARGA-HARGA PRICES

**Tabel** 9.3.1 **Rata-Rata Harga Beberapa Komoditi di Kabupaten**  
**Table** **Bangka, 2022**  
**Average Price of Commodity in Bangka Regency, 2022**

Bulan Month	Beras (Rp/kg) Rice (Rp/kg)	Ikan Asin Ternggiri No.2 (Rp/kg) Mackerel Salted Fish (Rp/kg)	Daging Ayam Negeri (Rp/kg) Chicken Meat (Rp/kg)	Daging Sapi (Rp/kg) Beef (Rp/kg)
(1)	(2)	(3)	(4)	(5)
Januari/ January	11 756	135.000	36.000	118.333
Pebruari/ February	11 756	135.000	35.400	116.667
Maret/ March	11 756	135.000	36.400	115.556
April/ April	11 756	135.000	37.600	123.667
Mei/ May	11 711	135.000	38.400	144.444
Juni/ June	11 711	135.000	35.800	129.444
Juli/ July	11 489	135.000	34.400	130.667
Agustus/ August	11 711	135.000	32.800	126.111
September/ September	11 656	135.000	36.200	128.333
Oktober/ October	11 822	135.000	36.600	127.222
Nopember/ November	11 822	135.000	36.200	127.222
Desember/ December	11 933	135.000	38.000	128.889
<b>Rata-Rata/ Average</b>	<b>11 740</b>	<b>135 000</b>	<b>36 150</b>	<b>126.380</b>

Lanjutan Tabel/Continued Table 9.3.1

Bulan Month	Cabe Merah (Rp/kg) Red Chili (Rp/kg)	Cabe Rawit (Rp/kg) Cayenne Pepper (Rp/kg)	Kelapa Parut Dikupas (Rp/butir) Coconut Shell (Rp/item)	Telur Ayam Ras (Rp/kg) Boiler Eggs (Rp/kg)
(1)	(6)	(7)	(8)	(9)
Januari/ January	76.222	101.000	6.200	24.200
Pebruari/ February	59.556	96.000	6.200	24.120
Maret/ March	55.000	94.000	6.200	24.000
April/ April	48.333	92.000	6.400	23.600
Mei/ May	46.667	54.000	7.200	23.360
Juni/ June	25.444	41.000	7.200	23.360
Juli/ July	32.778	74.000	7.200	23.960
Agustus/ August	28.889	61.000	7.200	23.560
September/ September	29.889	44.000	6.400	22.600
Oktober/ October	34.778	51.000	6.400	22.040
Nopember/ November	55.556	46.000	6.600	22.240
Desember/ December	71.111	101.800	6.600	22.640
<b>Rata-Rata/ Average</b>	<b>47.019</b>	<b>71.317</b>	<b>6.650</b>	<b>23.307</b>

Lanjutan Tabel/Continued Table 9.3.1

Bulan Month	Udang Segar (Rp/kg) Fresh Shrimp (Rp/kg)	Ikan Tongkol Segar(Rp/kg) Frech Cob (Rp/ kg)	Ikan Tenggiri Segar (Rp/kg) Fresh Macker (Rp/kg)	Ikan Kembung Segar (Rp/kg) Fresh Mackerel (Rp/kg)
(1)	(10)	(11)	(12)	(13)
Januari/ January	112.000	36.000	92.000	52.000
Pebruari/ February	114.000	36.000	83.000	48.000
Maret/ March	114.000	35.000	84.000	49.000
April/ April	114.000	36.000	83.000	48.000
Mei/ May	114.000	34.000	94.000	45.000
Juni/ June	109.600	35.600	93.400	43.600
Juli/ July	109.000	36.000	87.000	49.000
Agustus/ August	106.000	38.000	92.000	49.000
September/ September	106.000	33.000	94.000	48.000
Oktober/ October	106.000	33.000	89.000	46.000
Nopember/ November	106.000	37.000	86.000	53.000
Desember/ December	106.000	44.000	100.000	66.000
<b>Rata-Rata/ Average</b>	<b>109.717</b>	<b>36.133</b>	<b>89.783</b>	<b>49.717</b>

Lanjutan Tabel/*Continued Table* 9.3.1

Bulan Month	Minyak Goreng (Rp/liter) Cooking Oil (Rp/liter)	Gula Pasir (Rp/kg) Sugar (Rp/kg)	Garam (Rp/kg) Salt (Rp/kg)	Tepung Terigu (Rp/kg) Wheat Flour (Rp/kg)	Sabun Dtergen (Rp/kg) Detergent (Rp/kg)
(1)	(14)	(15)	(16)	(17)	(18)
Januari/ <i>January</i>	13.769	14.300	7.000	10.333	17.154
Pebruari/ <i>February</i>	13.769	14.200	7.000	10.333	17.462
Maret/ <i>March</i>	13.808	14.200	7.000	10.333	17.462
April/ <i>April</i>	13.808	14.500	7.000	10.889	17.462
Mei/ <i>May</i>	13.923	14.500	7.000	10.889	17.462
Juni/ <i>June</i>	13.923	14.500	7.000	10.889	17.462
Juli/ <i>Jully</i>	13.923	14.300	7.000	10.444	17.692
Agustus/ <i>August</i>	14.154	14.500	7.000	10.444	17.692
September/ <i>September</i>	14.385	14.200	7.000	10.333	17.462
Oktober/ <i>October</i>	14.385	14.200	7.000	10.333	17.462
Nopember/ <i>November</i>	19.538	14.800	7.000	10.444	17.462
Desember/ <i>December</i>	20.385	15.000	7.000	10.444	17.846
<b>Rata-Rata/ <i>Average</i></b>	<b>14.981</b>	<b>14.433</b>	<b>7.000</b>	<b>10.509</b>	<b>17.506</b>



Lanjutan Tabel/Continued Table 9.3.1

Bulan Month	Gas Elpiji 12 Kg (Rp/tabung) Elpiji Gas 12 kg (Rp/tube)	Semen (Rp/zak) Cement (Rp/zak)	Batu Bata (Rp/buah) Brick (Rp/piece)	Pasir (Rp/truk) Sand (Rp/truck)
(1)	(19)	(20)	(21)	(22)
Januari/ January	151.000	63.125	77.944	1.620
Pebruari/ February	152.000	62.938	77.944	1.620
Maret/ March	153.000	63.125	75.278	1.600
April/ April	154.000	63.000	75.278	1.590
Mei/ May	155.000	63.125	75.278	1.590
Juni/ June	157.000	63.563	75.278	1.580
Juli/ July	157.000	63.625	75.278	1.580
Agustus/ August	157.000	63.500	75.278	1.580
September/ September	156.000	63.375	75.278	1.580
Oktober/ October	156.000	64.063	75.278	1.580
Nopember/ November	154.000	65.063	75.278	1.580
Desember/ December	154.000	66.063	74.722	1.720
<b>Rata-Rata/ Average</b>	<b>154.667</b>	<b>63.714</b>	<b>75.676</b>	<b>1.602</b>

Sumber/Source: Badan Pusat Statistik Kabupaten Bangka/ BPS-Statistics of Bangka Regency

# 10

## Pengeluaran Penduduk

### Population Expenditure

#### Rata-rata Pengeluaran Per Kapita Sebulan

#### PENGELUARAN PENDUDUK POPULATION EXPENDITURE



Makanan

**Rp 864.940,00**



Bukan Makanan

**Rp 668.623,00**





**PENJELASAN TEKNIS****TECHNICAL NOTES**

1. Pengeluaran rata-rata per kapita adalah biaya yang dikeluarkan untuk konsumsi semua anggota rumah tangga selama sebulan baik yang berasal dari pembelian, pemberian maupun produksi sendiri dibagi dengan banyaknya anggota rumah tangga dalam rumah tangga tersebut.

2. Data pengeluaran dan konsumsi penduduk menurut kelompok barang diperoleh dari Survei Sosial Ekonomi Nasional (Susenas) BPS Semester I-2017.

3. Data konsumsi/pengeluaran yang dikumpulkan pada Susenas Semester I-2017 dibagi menjadi dua kelompok, yaitu konsumsi makanan dan bukan makanan.

4. Konsumsi/pengeluaran makanan dirinci menjadi 188 komoditi, masing-masing dikumpulkan data kuantitas dan nilainya.

5. Untuk konsumsi bukan makanan, pada umumnya yang dikumpulkan hanya data nilainya, kecuali untuk beberapa jenis pengeluaran tertentu, seperti penggunaan listrik, air, gas, dan bahan bakar minyak (BBM) yang juga dikumpulkan kuantitasnya.

*1. Per capita Average Expenditure is the cost spent for all household members consumption during the month, whether from purchasing, giving or own production, divided by the number of household members in the household.*

*2. Data on consumer expenditure and consumption by commodity group of expenditure are obtained from the 2017 National Socio-Economic Survey (Susenas) First Semester.*

*3. The data of consumption/expenditure collected in the First Semester of 2017 Susenas are divided into two groups, namely food and non-food consumption*

*4. Consumption/expenditure on food covers 112 commodities, both quantity data and values are collected.*

*5. For consumption of non-food, the data collected in general are only their values, except for certain types of expenditure, such as electricity, water, gas, and fuel, which are also collected for their quantity data.*

**ULASAN**

Pengeluaran per-kapita Kabupaten Bangka memusat pada golongan pengeluaran Rp. 750.000, - lebih dari Rp 1.500.000. Hampir sebagian besar penduduk Kabupaten Bangka mengeluarkan rata-rata pengeluaran dalam range tersebut sebulan (96,35%). Sedangkan penduduk yang mengeluarkan pengeluaran kurang dari Rp. 750000,- sebesar 3,65% dan lebih dari Rp. 1.500.000,- sebesar 42,14%.

Dari tabel 10.2. kita dapat melihat bahwa pengeluaran untuk makanan lebih besar dibanding pengeluaran untuk non makanan. Hal ini menggambarkan kebutuhan penduduk di Kabupaten Bangka pada tahun 2022 masih prioritas pada kebutuhan makanan/pangan. Dan jika diperhatikan jenis makanan yang paling banyak dikonsumsi adalah makanan dan minuman jadi dengan rata-rata pengeluaran perkapita sebulan sebesar 864.940 rupiah. Untuk Komoditas bukan makanan yang membutuhkan pengeluaran terbesar adalah perumahan dan fasilitas rumah tangga yakni rata-rata pengeluaran perkapita sebulan sebesar 668.623 rupiah.

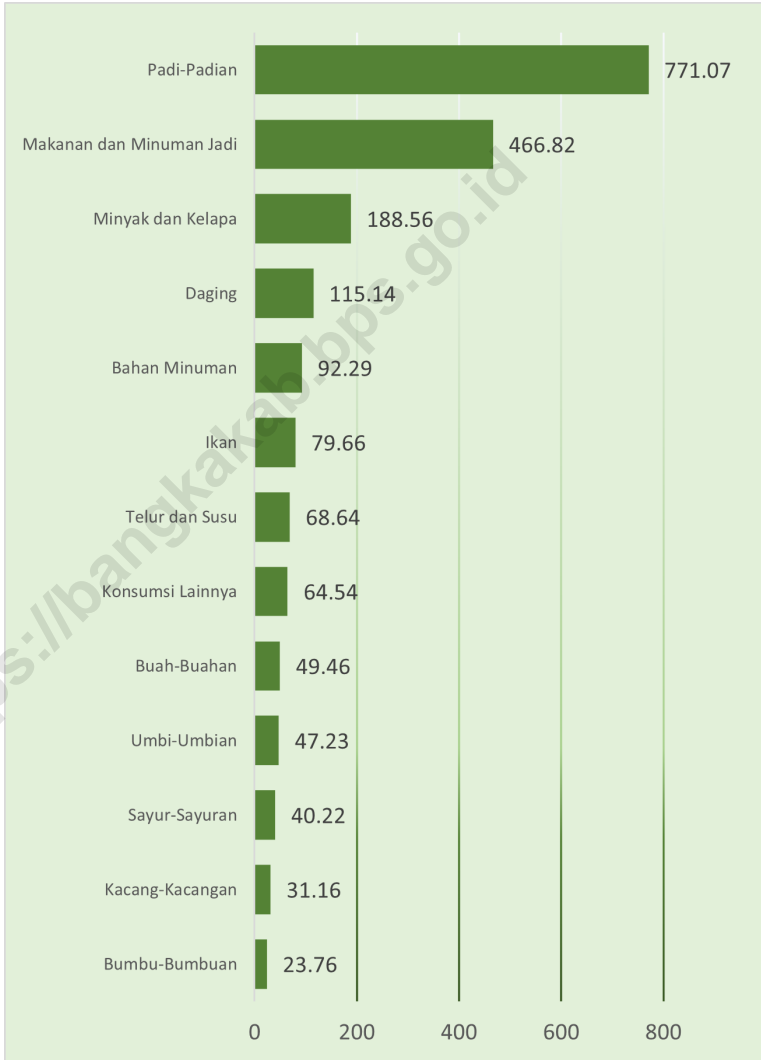
**DESCRIPTION**

*Modus of Bangka Regency expenditure per capita was at Rp. 750.000, - more than Rp 1.500.000 expenditure group. Most of Bangka Regency population expended their money around that range (96.35%). While there's people who issued the expenditure is less than Rp. 750.000, amounting to 3.65% and more than Rp. 1.500.000,- amounting to 42.14%.*

*From Table 10.2. we can see that the expenditure for food is greater than expenditures for non food. This illustrates the shift in population needs in Bangka regency on 2022 still priority in food need. And if we look the most food average that consume by the people was prepared food and beverages with the average expenditure per capita in one month about 864,940 rupiahs. For the non food comodities that need more expenditure was the average expenditure per capita in one month about 668,623 rupiahs.*

**Gambar** 10.1  
**Figures**

**Rata-Rata Konsumsi Kalori per Kapita (KKal) Menurut Kelompok Makanan di Kabupaten Bangka, Maret 2022**  
**Average per Capita Consumption of Calories (KKal) by Food Group in Bangka Regency, March 2022**



Sumber/Source: Badan Pusat Statistik Kabupaten Bangka/BPS- Statistics of Bangka Regency

**Tabel**  
**Table** 10.1**Rata-rata Pengeluaran per Kapita Sebulan Menurut  
Kelompok Komoditas (rupiah), 2021 dan 2022**  
**Monthly Average Expenditure per Capita by Commodity  
Group (rupiahs), 2021 and 2022**

<b>Kelompok Komoditas/Commodity Group</b>	<b>2021</b>	<b>2022</b>
(1)	(2)	(3)
<b>Makanan/Food</b>		
Padi-padian/ <i>Cereals</i>	82 606	76 671
Umbi-umbian/ <i>Tubers</i>	6 534	7 294
Ikan/udang/cumi/kerang/ <i>Fish/shrimp/common squid/shells</i>	99 083	117 089
Daging/ <i>Meat</i>	42 445	60 601
Telur dan susu/ <i>Eggs and milk</i>	44 789	48 693
Sayur-sayuran/ <i>Vegetables</i>	68 099	76 824
Kacang-kacangan/ <i>Legumes</i>	10 988	10 105
Buah-buahan/ <i>Fruits</i>	36 129	47 204
Minyak dan kelapa/ <i>Oil and coconut</i>	13 387	17 079
Bahan minuman/ <i>Beverage stuffs</i>	20 792	19 029
Bumbu-bumbuan/ <i>Spices</i>	26 010	26 435
Konsumsi lainnya/ <i>Miscellaneous food items</i>	17 427	16 885
Makanan dan minuman jadi/ <i>Prepared food and beverages</i>	199 811	226 444
Rokok/ <i>Cigarettes</i>	99 908	114 586
<b>Jumlah makanan/Total food</b>	<b>768 010</b>	<b>864 940</b>
<b>Bukan makanan/Non-food</b>		
Perumahan dan fasilitas rumah tangga/ <i>Housing and household facilities</i>	375 277	386 065
Aneka komoditas dan jasa/ <i>Goods and services</i>	140 843	129 721
Pakaian, alas kaki, dan tutup kepala/ <i>Clothing, footwear, and headgear</i>	37 185	36 819
Komoditas tahan lama/ <i>Durable goods</i>	70 015	42 558
Pajak, pungutan, dan asuransi/ <i>Taxes and insurance</i>	62 281	60 077
Keperluan pesta dan upacara/kenduri/ <i>Parties and ceremonies</i>	9 864	13 384
<b>Jumlah bukan makanan/Total non-food</b>	<b>695 465</b>	<b>668 623</b>
<b>Jumlah/Total</b>	<b>1 463 474</b>	<b>1 533 563</b>

Sumber/Source: Badan Pusat Statistik Kabupaten Bangka/BPS- Statistics of Bangka Regency

**Tabel**  
**Table** 10.2

**Persentase Pengeluaran per Kapita Sebulan Menurut Kelompok Komoditas, 2021 dan 2022**  
**Percentage of Monthly Average Expenditure per Capita by Commodity Group, 2021 and 2022**

<b>Kelompok Komoditas/Commodity Group</b>	<b>2021</b>	<b>2022</b>
(1)	(2)	(3)
<b>Makanan/Food</b>		
Padi-padian/ <i>Cereals</i>	5,64	5,00
Umbi-umbian/ <i>Tubers</i>	0,45	0,48
Ikan/udang/cumi/kerang/ <i>Fish/shrimp/common squid/shells</i>	6,77	7,64
Daging/ <i>Meat</i>	2,90	3,95
Telur dan susu/ <i>Eggs and milk</i>	3,06	3,18
Sayur-sayuran/ <i>Vegetables</i>	4,65	5,01
Kacang-kacangan/ <i>Legumes</i>	0,75	0,66
Buah-buahan/ <i>Fruits</i>	2,47	3,08
Minyak dan kelapa/ <i>Oil and coconut</i>	0,91	1,11
Bahan minuman/ <i>Beverage stuffs</i>	1,42	1,24
Bumbu-bumbuan/ <i>Spices</i>	1,78	1,72
Konsumsi lainnya/ <i>Miscellaneous food items</i>	1,19	1,10
Makanan dan minuman jadi/ <i>Prepared food and beverages</i>	13,65	14,77
Rokok/ <i>Cigarettes</i>	6,83	7,47
<b>Jumlah makanan/Total food</b>	<b>52,48</b>	<b>56,40</b>
<b>Bukan makanan/Non-food</b>		
Perumahan dan fasilitas rumah tangga/ <i>Housing and household facilities</i>	25,64	25,17
Aneka komoditas dan jasa/ <i>Goods and services</i>	9,62	8,46
Pakaian, alas kaki, dan tutup kepala/ <i>Clothing, footwear, and headgear</i>	2,54	2,40
Komoditas tahan lama/ <i>Durable goods</i>	4,78	2,78
Pajak, pungutan, dan asuransi/ <i>Taxes and insurance</i>	4,26	3,92
Keperluan pesta dan upacara/kenduri/ <i>Parties and ceremonies</i>	0,67	0,87
<b>Jumlah bukan makanan/Total non-food</b>	<b>47,52</b>	<b>43,60</b>
<b>Jumlah/Total</b>	<b>100,00</b>	<b>100,00</b>

Sumber/Source: Badan Pusat Statistik Kabupaten Bangka/BPS- Statistics of Bangka Regency



**Tabel**  
**Table** 10.3**Persentase Penduduk Menurut Golongan Pengeluaran Per Kapita Sebulan di Kabupaten Bangka, 2022**  
**Percentage of Population by Expenditure Per Capita Per Month Class in Bangka Regency, 2022**

<b>Golongan Pengeluaran (Rupiah)</b> <i>Expenditure Class (Rupiah)</i>	<b>Persentase Penduduk</b> <i>Percentage of Population</i>
(1)	(2)
Kurang dari/ <i>Less than</i> 750 000	3,65
750 000 - 999 999	12,24
1 000 000 - 1 249 999	22,72
1 250 000 - 1 499 999	19,26
1 500 000 dan lebih/ <i>and over</i>	42,14
<b>Jumlah/ Total</b>	100

Sumber/Source: Badan Pusat Statistik Kabupaten Bangka/ *BPS-Statistics of Bangka Regency*

**Tabel**  
**Table** 10.4

**Rata-Rata Pengeluaran per Kapita Sebulan (Rupiah)  
Menurut Kelompok Barang dan Golongan Pengeluaran  
di Kabupaten Bangka, Maret 2022**  
*Average Monthly Expenditure per Capita by Goods  
Category and Expenditure Class in Bangka Regency, March  
2022*

Golongan Pengeluaran (Rupiah) <i>Expenditure Class (Rupiah)</i>	Kelompok Barang/ <i>Goods Category</i>		
	Makanan <i>Food</i>	Bukan Makanan <i>Non Food</i>	Jumlah <i>Total</i>
(1)	(2)	(3)	(4)
Kurang dari/ <i>Less than</i> 750 000	382 562	254 610	637 172
750 000 - 999 999	528 831	366 038	894 869
1 000 000 - 1 249 999	653 699	471 068	1 124 767
1 250 000 - 1 499 999	828 559	541 067	1 369 626
1 500 000 dan lebih/ <i>and over</i>	1 134 842	957 155	2 091 998
<b>Rata-Rata per Kapita/ <i>Average per Capita</i></b>	<b>864 940</b>	<b>668 623</b>	<b>1 533 563</b>

Sumber/Source: Badan Pusat Statistik Kabupaten Bangka/ *BPS-Statistics of Bangka Regency*

**Tabel**  
**Table 10.5****Rata-Rata Konsumsi Kalori per Kapita (KKal) Menurut Kelompok Makanan di Kabupaten Bangka, Maret 2022**  
**Average per Capita Consumption of Calories (KKal) by Food Group in Bangka Regency, March 2022**

<b>Kelompok Makanan</b> <b>Food Group</b>	<b>Kalori</b> <b>Calories</b>
(1)	(2)
Padi-Padian/ <i>Cereals</i>	771,07
Umbi-Umbian/ <i>Tubers</i>	47,23
Ikan/ <i>Fish</i>	79,66
Daging/ <i>Meat</i>	115,14
Telur dan Susu/ <i>Eggs and Milk</i>	68,64
Sayur-Sayuran/ <i>Vegetables</i>	40,22
Kacang-Kacangan/ <i>Legumes</i>	31,16
Buah-Buahan/ <i>Fruits</i>	49,46
Minyak dan Kelapa/ <i>Oil and Coconut</i>	188,56
Bahan Minuman/ <i>Beverage Stuffs</i>	92,29
Bumbu-Bumbuan/ <i>Spices</i>	23,76
Konsumsi Lainnya/ <i>Miscellaneous Food Items</i>	64,54
Makanan dan Minuman Jadi/ <i>Prepared Food and Beverages</i>	466,82
<b>Jumlah/ Total</b>	<b>2038,54</b>

Sumber/Source: Badan Pusat Statistik Kabupaten Bangka/ BPS-Statistics of Bangka Regency

**Tabel**  
**Table** 10.6

**Rata-Rata Konsumsi Protein per Kapita Sehari (Gram)  
Menurut Kelompok Makanan di Kabupaten Bangka,  
Maret 2022**  
*Average per Capita Consumption of Protein per Capita a  
day (Gram) by Food Group in Bangka Regency, March 2022*

<b>Kelompok Makanan</b> <i>Food Group</i>	<b>Protein</b> <i>Protein</i>
(1)	(2)
Padi-Padian/ <i>Cereals</i>	18,13
Umbi-Umbian/ <i>Tubers</i>	0,39
Ikan/ <i>Fish</i>	14,00
Daging/ <i>Meat</i>	7,19
Telur dan Susu/ <i>Eggs and Milk</i>	3,87
Sayur-Sayuran/ <i>Vegetables</i>	2,69
Kacang-Kacangan/ <i>Legumes</i>	3,10
Buah-Buahan/ <i>Fruits</i>	0,57
Minyak dan Kelapa/ <i>Oil and Coconut</i>	0,06
Bahan Minuman/ <i>Beverage Stuffs</i>	0,82
Bumbu-Bumbuan/ <i>Spices</i>	1,08
Konsumsi Lainnya/ <i>Miscellaneous Food Items</i>	1,32
Makanan dan Minuman Jadi/ <i>Prepared Food and Beverages</i>	15,89
<b>Jumlah/ Total</b>	<b>69,11</b>

Sumber/Source: Badan Pusat Statistik Kabupaten Bangka/ BPS-Statistics of Bangka Regency



# 11

## Perdagangan Trade

### Jumlah Sarana Perdagangan, 2022 Number of Trade Facilities, 2022

#### Pasar Tradisional Traditional Market

20



#### Pasar Swalayan Supermarket

34





**PENJELASAN TEKNIS**

1. Sistem pencatatan Statistik Ekspor dan Impor adalah "General Trade" dengan wilayah pencatatan meliputi seluruh wilayah kepabeanan Indonesia.
2. Pengesahan dokumen kepabeanan ekspor dan impor dilakukan oleh Bea dan Cukai berdasarkan Persetujuan Muat/Bongkar Barang.
3. Data ekspor berasal dari dokumen kepabeanan BC 3.0 atau yang disebut dokumen Pemberitahuan Ekspor Barang (PEB) yang diisi oleh eksportir.
4. Data impor berasal dari dokumen kepabeanan BC 2.0 atau yang disebut dokumen Pemberitahuan Impor Barang (PIB) Pemberitahuan Impor Barang Khusus (PIBK) Pemberitahuan Pabean Free Trade Zone (PPFTZ) dan dokumen kepabeanan BC 2.3 yang mencatat impor barang dari Luar Negeri ke Kawasan Berikat.
5. Barang-barang yang dikirim ke luar negeri untuk diolah dicatat sebagai ekspor sedangkan hasil olahan yang dikembalikan ke Indonesia dicatat sebagai impor.
6. Barang-barang luar negeri yang diolah di dalam negeri dicatat sebagai barang impor meskipun barang olahan tersebut akan kembali ke luar negeri.
7. Barang-barang yang tidak dicakup dalam pencatatan:

**TECHNICAL NOTES**

1. *The recording of export and import statistics is based on General Trade System covering all Indonesian customs areas.*
2. *The legalization of customs export and import documents is conducted by the Customs and Excise Office.*
3. *The export data are compiled based on customs export documents BC 3.0 or known as Export Declarations (PEB) filled by exporters.*
4. *The import data are compiled based on customs import documents BC 2.0 or known as Import Declarations Form (PIB) Import Declarations Form for Special Commodity (PIBK) Customs Declaration Form for Free Trade Zone (PPFTZ) and customs import documents BC 2.3 which records import goods from foreign country to Bounded Zones Area.*
5. *Goods send abroad for processing purposes are recorded as export while its product sent to Indonesia are recorded as import.*
6. *Foreign goods processed in Indonesia are still recorded as imports although the products will be sent to abroad.*
7. *The following goods are not included in the statistics:*



**ULASAN****DESCRIPTION****11.1 Perdagangan**

Perdagangan sebagai sektor strategis berperan dalam mendukung kelancaran penyaluran arus barang dan jasa, memenuhi kebutuhan pokok rakyat serta mendorong pembentukan harga yang wajar. Pembangunan perdagangan sebagai upaya mempercepat pertumbuhan ekonomi dan pemerataan, memberikan sumbangan yang besar terhadap peningkatan pendapatan dan dalam perluasan kesempatan kerja.

Sarana perdagangan yang ada di Kabupaten Bangka berupa Pasar tradisional, pasar swalayan, dan departement store berjumlah total 37 sarana. Pada tahun 2021 yang jumlahnya terbanyak adalah pasar swalayan sejumlah 19. Pada tahun 2021 banyak supermarket yang bermunculan dari anak cabang indomaret dan alfamart.

Pada awal tahun 2021 Stok awal beras di Bulog sejumlah 1.267.546 Kg. Setiap bulan ada beras yang masuk, ada yang disalurkan dan pada akhir bulan masih terdapat selisih dari beras yang tersedia dengan yang disalurkan disebut stok operasional. Pada akhir Desember 2021 stok operasional masih terdapat sejumlah 6.161.220 Kg beras.

**11.1 Trade**

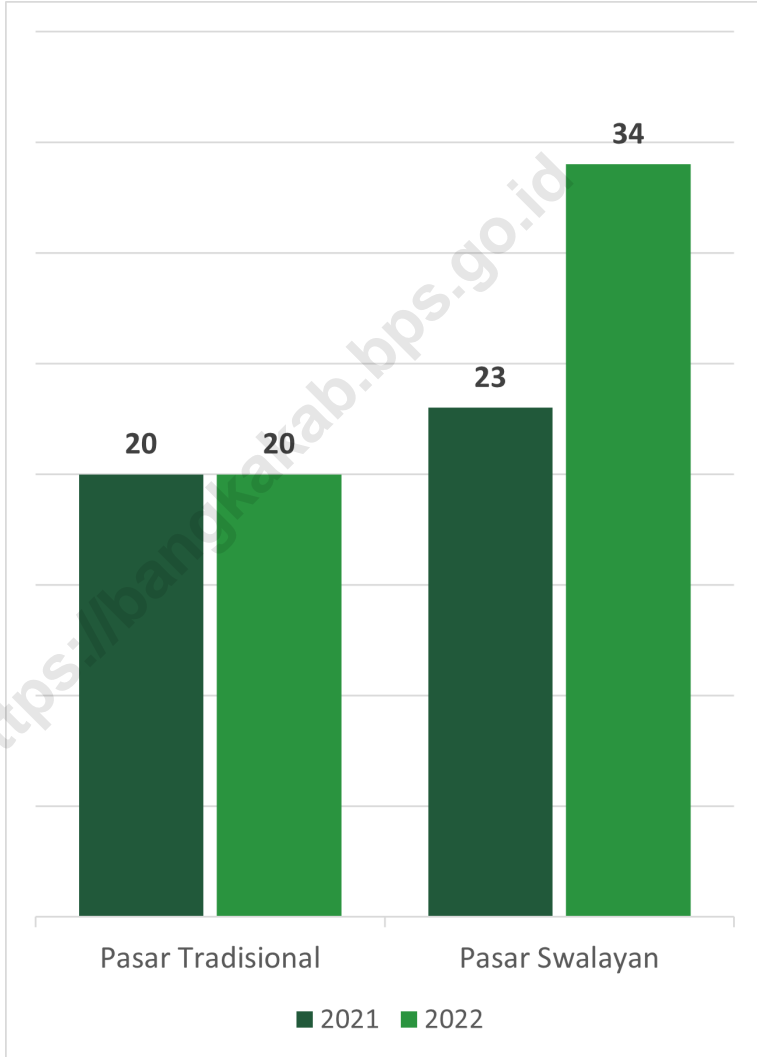
*Trade as a strategic sector takes role in supporting the smooth distribution of the flow of goods and services, to fulfill people's basic needs and to encourage the establishment of a reasonable price. Trade development as effort to accelerate economic growth and equity, gives great contribution to increase revenue and the expansion of employment opportunities.*

*There are 37 trading facilities in Bangka Regency consist of traditional markets, supermarkets and department stores. In 2021, the largest number is supermarkets with 19 facilities. In 2021, many supermarkets have sprung up from Indomaret and Alfamart branches.*

*In early 2021 the first stock of rice in Bulog amounted to 1,267,546 kg. Every month there is rice coming in, there is distributed and at the end of the month there is still a difference between the available rice and the distributed so-called operational stock. At the end of December 2021 the operational inventory was still 6,161,220 kg of rice.*

**Gambar**  
**Figures** 11.1

**Jumlah Sarana Perdagangan Menurut Jenisnya di  
Kabupaten Bangka, 2021-2022**  
*Number of Trading Facilities by Type of Facility in Bangka  
Regency, 2021-2022*



Sumber/Source : Dinas Tenaga Kerja, Perindustrian, dan Perdagangan Kabupaten Bangka/ Department of Labor, Industry, and Trade of Bangka Regency

**Tabel** 11.1 **Jumlah Sarana Perdagangan Menurut Jenisnya di Kabupaten Bangka, 2019–2022**  
**Table** 11.1 **Number of Trading Facilities by Type of Facility in Bangka Regency, 2019–2022**

Jenis Sarana Perdagangan <i>Type of Trading Facilities</i>	2021	2022
(1)	(4)	(5)
Pasar Tradisional/ <i>Traditional Market</i>	20	20
Pasar Swalayan/ <i>Supermarket</i>	23	34
Hipermarket/ <i>Hypermarket</i>	-	-
Pasar Grosir/ <i>Wholesale Market</i>	-	-
Mal/ <i>Plaza/ Department Store</i>	-	-
Pasar Hewan/ <i>Animal Market</i>	-	-
<b>Jumlah/Total</b>	<b>43</b>	<b>54</b>

Sumber/Source: Dinas Tenaga Kerja, Perindustrian, dan Perdagangan Kabupaten Bangka/ *Department of Labor, Industry, and Trade of Bangka Regency*

**Tabel**  
**Table** 11.2**Jumlah Usaha Mikro, Kecil, dan Menengah (UMKM) di  
Kabupaten Bangka, 2019–2022**  
**Number of Micro, Small, and Medium Enterprises in Bangka  
Regency, 2019–2022**

<b>Jenis Sarana Perdagangan</b> <i>Type of Trading Facilities</i>	<b>2021</b>	<b>2022</b>
(1)	(4)	(5)
Mikro/ <i>Micro</i>	3 799	1 336
Kecil/ <i>Small</i>	59	242
Menengah/ <i>Medium</i>	41	11
Besar/ <i>Large</i>	22	58
<b>Jumlah/Total</b>	<b>3 903</b>	<b>1 647</b>

Sumber/Source: Dinas DINPMP2KUKM Kabupaten Bangka/ *Investment, One Door Integrated Licencing, Cooperative, Small and Medium Enterprises Service of Bangka Regency*

**Tabel**  
**Table** 11.3

**Penerimaan dan Penyaluran Beras Perum Bulog Sub Divisi Regional Bangka Menurut Bulan di Kabupaten Bangka (kg), 2022**  
**Incoming and Supply of Rice of Regional Bulog Sub Division by Month in Bangka Regency, 2022**

Bulan Month	Stok Awal First Stock	Pemasukan Income	Persediaan Stock	Penyaluran Supply	Stok Operasional Operational Stock
(1)	(2)	(3)	(4)	(5)	(6)
Januari/ <i>January</i>	81.800	575.000	656.800	37.100	619.700
Februari/ <i>February</i>	619.700	25.000	644.700	75.750	568.950
Maret/ <i>March</i>	568.950	150.000	718.950	176.000	542.950
April/ <i>April</i>	542.950	18.000	560.950	59.480	501.470
Mei/ <i>May</i>	501.470	10.040	511.510	49.840	461.670
Juni/ <i>June</i>	461.670	-	461.670	47.470	414.200
Juli/ <i>July</i>	414.200	-	414.200	66.290	347.910
Agustus/ <i>August</i>	347.910	160.000	507.910	132.730	375.180
September/ <i>September</i>	375.180	134.000	509.180	97.180	412.000
Oktober/ <i>October</i>	412.000	236.000	648.000	306.410	341.590
November/ <i>November</i>	341.590	20.000	361.590	277.890	83.700
Desember/ <i>December</i>	83.700	510.000	593.700	501.400	92.300

Sumber/Source: Perum Bulog Sub Divisi Regional Wilayah II Bangka/ *Regional Bulog Sub Division II Bangka*





**PENJELASAN TEKNIS**

1. Penghitungan statistik neraca nasional mengikuti buku petunjuk yang diterbitkan oleh Perserikatan Bangsa Bangsa (PBB) dikenal sebagai Sistem Neraca Nasional (SNN). SNN adalah rekomendasi internasional tentang bagaimana menyusun ukuran aktivitas ekonomi yang sesuai dengan standar neraca baku yang didasarkan pada prinsip-prinsip ekonomi. Rekomendasi yang dimaksud dinyatakan dalam sekumpulan konsep definisi klasifikasi dan aturan neraca yang disepakati secara internasional dalam mengukur indikator tertentu seperti Produk Domestik Bruto (PDB). Salah satu bentuk adaptasi pencatatan statistik nasional adalah melakukan perubahan tahun dasar PDB Indonesia dari tahun 2000 ke 2010. Perubahan tahun dasar PDB dilakukan seiring dengan mengadopsi rekomendasi PBB yang tertuang dalam Sistem Neraca Nasional 2008 (SNA 2008).
2. Produk Domestik Bruto pada tingkat nasional serta Produk Domestik Regional Bruto (PDRB) pada tingkat regional (provinsi) menggambarkan kemampuan suatu wilayah untuk menciptakan nilai tambah pada suatu waktu tertentu. Untuk menyusun PDB maupun PDRB digunakan 2 pendekatan yaitu lapangan usaha dan pengeluaran. Keduanya menyajikan kom-

**TECHNICAL NOTES**

1. *The method used to estimate national accounts statistics is based on the standard guidelines formed by United Nation known as System of National Accounts (SNA). SNA is the internationally agreed standard set of recommendations on how to compile measures of economic activity in accordance with strict accounting conventions based on economic principles. The recommendations are expressed in term of a set of concepts definitions classifications and accounting rules that comprise the internationally agreed standard for measuring indicators such as Gross Domestic Product (GDP). One of the improvement in the national statistical system is to rebase GDP form base year 2000 to 2010 in order to capture current economic condition. It is in line with the United Nations (UN) recommendation on 2008 SNA.*
2. *The basic measure of the value added arising from economic activity is known as Gross Domestic Product at the national level and Gross Regional Domestic Product (GRDP) at the regional level (provinces/regencies/municipalitie). To compile these statistics two approaches have been used i.e. "production approach" and "expenditure approach". The first approach is to measure value added produced by various kinds of eco-*



posisi data nilai tambah dirinci menurut sumber kegiatan ekonomi (lapangan usaha) dan menurut komponen penggunaannya. PDB maupun PDRB dari sisi lapangan usaha merupakan penjumlahan seluruh komponen nilai tambah bruto yang mampu diciptakan oleh sektor-sektor ekonomi atas berbagai aktivitas produksinya. Sedangkan dari sisi pengeluaran menjelaskan tentang penggunaan dari nilai tambah tersebut.

3. PDB menurut lapangan usaha mengalami perubahan klasifikasi dari 9 lapangan usaha menjadi 17 lapangan usaha. PDB menurut lapangan usaha dirinci menurut total nilai tambah dari seluruh sektor ekonomi yang mencakup lapangan usaha Pertanian Kehutanan dan Perikanan; Pertambangan dan Penggalian; Industri Pengolahan; Pengadaan Listrik dan Gas; Pengadaan Air Pengelolaan Sampah Limbah dan Daur Ulang; Konstruksi; Perdagangan Besar dan Eceran Reparasi Mobil dan Sepeda Motor; Transportasi dan Pergudangan; Penyediaan Akomodasi dan Makan Minum; Informasi dan Komunikasi; Jasa Keuangan dan Asuransi; Real Estat; Jasa Perusahaan; Administrasi Pemerintahan Pertahanan dan Jaminan Sosial Wajib; Jasa Pendidikan; Jasa Kesehatan dan Kegiatan Sosial; dan Jasa lainnya.

*economic activities while the second approach is to measure final uses of the country's output. In other words GDP/GRDP is the sum of total value added produced by all economic industries (activities) and the way of using it.*

3. *GDP by industry classification changes from 9 sectors to 17 industries. GDP by industry is classified by types of economic activities such as Agriculture Forestry and Fishing; Mining and Quarrying; Manufacturing; Electricity and Gas; Water supply Sewerage Waste Management and Remediation Activities; Construction; Wholesale and Retail Trade; Repair of Motor Vehicles and Motorcycles; Transportation and Storage; Accommodation and Food Service Activities; Information and Communication; Financial and Insurance Activities; Real Estate Activities; Business Activities; Public Administration; Defence and Compulsory Social Security; Education; Human Health and Social Work Activities; and Other Services Activities.*

4. PDB menurut pengeluaran mengalami perubahan klasifikasi dimana pengeluaran konsumsi Lembaga Non Profit yang Melayani Rumah Tangga (LNPRT) yang sebelumnya termasuk bagian dari pengeluaran konsumsi rumah tangga menjadi komponen terpisah. Sehingga klasifikasi PDB menurut pengeluaran mengalami perubahan klasifikasi dimana pengeluaran konsumsi Lembaga Non Profit yang Melayani Rumah Tangga (LNPRT) yang sebelumnya termasuk bagian dari pengeluaran konsumsi rumah tangga menjadi komponen terpisah. Sehingga klasifikasi PDB menurut pengeluaran dirinci menjadi 7 komponen yaitu komponen pengeluaran konsumsi rumah tangga pengeluaran konsumsi LNPRT pengeluaran barang dan jasa.
  5. Pengeluaran konsumsi rumah tangga mencakup berbagai pengeluaran konsumsi akhir rumah tangga atas barang dan jasa untuk memenuhi kebutuhan individu ataupun kelompok secara langsung. Pengeluaran rumah tangga di sini mencakup makanan dan minuman selain restoran; pakaian alas kaki dan jasa perawatannya; perumahan dan perlengkapan rumah tangga; kesehatan dan pendidikan; transportasi dan komunikasi; restoran dan hotel serta lainnya.
4. *GDP by expenditure classification changes where consumption expenditure Non-profit Institutions Serving Households (NPISH) previously included as part of household consumption expenditure is taken out into separate component. So that GDP by type of expenditures is classified into: household consumption expenditure NPISH consumption expenditure government consumption expenditure gross fixed capital formation changes in inventories exports of goods and services and imports of goods and services.*
  5. *Household consumption expenditures consist of expenditures incurred by households which are used for both individual or collective needs. Household consumptions are classified into food and beverages other than restaurants; clothing footwear and related maintenance services; housing and household equipment; health and education; transport and communication; restaurants and hotels; and others.*

6. Pengeluaran Konsumsi Pemerintah terdiri dari Pengeluaran Konsumsi Individu dan Pengeluaran Konsumsi Kolektif. Barang dan jasa individu merupakan barang dan jasa privat dimana ciri-ciri barang dan jasa privat adalah a) Scarcity yaitu ada kelangkaan/keterbatasan dalam jumlah; b) Excludable consumption yaitu konsumsi suatu barang dapat dibatasi hanya pada mereka yang memenuhi persyaratan tertentu (biasanya harga); c) Rivalrous competition yaitu konsumsi oleh satu konsumen akan mengurangi atau menghilangkan kesempatan pihak lain untuk melakukan hal serupa. Contoh barang dan jasa yang dihasilkan pemerintah dan tergolong sebagai barang dan jasa individu adalah jasa pelayanan kesehatan pemerintah di rumah sakit/puskesmas dan jasa pendidikan di sekolah/universitas negeri. Sedangkan barang dan jasa kolektif ekuivalen dengan barang publik yang memiliki ciri a) Non rivalry yaitu penggunaan satu konsumen terhadap suatu barang tidak mengurangi kesempatan konsumen lain untuk juga mengkonsumsi barang tersebut; b) Non excludable yaitu apabila suatu barang publik tersedia maka tidak ada yang dapat menghalangi siapapun untuk memperoleh manfaat dari barang tersebut atau dengan kata lain setiap orang memiliki akses ke barang tersebut. Contoh barang dan jasa yang dihasilkan pemerin-
6. *Government consumption expenditure consists of Individual Consumption Expenditure and Collective Consumption Expenditure. Individual goods and services are private goods and services which the characteristics of private goods is a) Scarcity that there is a scarcity/ limited in number; b) Excludable consumption the consumption of goods can be limited only to those who meet certain requirements (usually the price); c) Rivalrous competition ie consumption by the consumer will reduce or eliminate the chance of another party to do so. Examples of goods and services produced by government and classified as goods and services of individuals is the government health services in hospitals/health centers and education services in schools/universities. Collective goods a) Non-rivalry namely the use of a consumer for an item does not reduce the chance of another consumer to also consume goods; b) Non-excludable i.e. when a public good available then nothing can hinder anyone to benefit from the goods or in other words everyone has access to the goods. Examples of goods and services produced by government*

tah dan tergolong sebagai barang dan jasa kolektif adalah jasa pertahanan yang dilakukan TNI dan keamanan yang dilakukan kepolisian.

*and classified as collective goods and services is carried military defense services and the police's security.*

7. Pembentukan Modal Tetap Bruto (PMTB) mencakup pengadaan pembuatan dan pembelian barang modal. Barang modal dimaksud adalah barang-barang yang digunakan untuk proses produksi tahan lama atau yang mempunyai umur pemakaian lebih dari satu tahun seperti bangunan mesin-mesin dan alat angkutan. Termasuk pula di sini perbaikan besar (berat) yang sifatnya memperpanjang umur atau mengubah bentuk atau kapasitas barang modal tersebut. Pengeluaran barang modal untuk keperluan militer juga dicakup sebagai PMTB. Klasifikasi komponen PMTB dibagi menjadi 6 sub komponen yaitu Konstruksi; Mesin dan Peralatan; Kendaraan; Peralatan Lain; Cultivated Biological Resources (CBR) dan Produk Kekayaan Intelektual.

7. *Gross Fixed Capital Formation (GFCF) includes procurement manufacture and the purchase of capital goods. Capital goods are goods which are used for the production process durable or have a service life of more than one year such as buildings machinery and transportation equipment. Including here: huge improvement that are to extend the life or changing the shape or the capacity of the capital goods. Capital expenditures for military purposes are also covered as GFCF. GFCF component are classified into six sub-components: Construction; Machinery and Equipment; vehicle; Other equipment; Cultivated Biological Resources (CBR) and Intellectual Property Product.*

8. Ekspor barang dan jasa merupakan transaksi perdagangan barang dan jasa dari penduduk (residen) ke bukan penduduk (nonresiden). Impor barang dan jasa adalah transaksi perdagangan dari bukan penduduk ke penduduk. Ekspor atau impor barang terjadi pada saat terjadi perubahan hak kepemilikan barang antara penduduk

8. *Exports of goods and services consist of transactions of goods and services from residents to non-residents. Imports of goods and services consist of transaction of goods and services from non-residents to residents. Exports and imports of goods occur when there are changes in ownership of goods between residents and non-residents (with*

dengan bukan penduduk (dengan atau tanpa perpindahan fisik barang tersebut). Pada PDB dengan tahun dasar 2010 ekspor dan impor barang dirinci menjadi nonmigas dan migas.

9. Produk Domestik Bruto maupun agregat turunannya disajikan dalam 2 (dua) versi penilaian yaitu atas dasar "harga berlaku" dan atas dasar "harga konstan". Disebut sebagai harga berlaku karena seluruh agregat dinilai dengan menggunakan harga pada tahun berjalan sedangkan harga konstan penilaiannya didasarkan kepada harga satu tahun dasar tertentu dalam publikasi ini digunakan harga tahun 2010.
10. Laju pertumbuhan Produk Domestik Bruto diperoleh dari perhitungan PDB atas dasar harga konstan. Diperoleh dengan cara mengurangi nilai PDB pada tahun ke-n terhadap nilai pada tahun ke n-1 (tahun sebelumnya) dibagi dengan nilai pada tahun ke n-1 dikalikan dengan 100 persen. Laju pertumbuhan menunjukkan perkembangan agregat pendapatan dari satu waktu tertentu terhadap waktu sebelumnya.

*or without physical movements of goods across frontiers). On the GDP at 2010 basic year exports and imports of goods specified into non oil and gas and oil and gas.*

9. *GDP and its aggregations are presented in two forms: at current market prices and at constant base year market prices. In presenting current market prices all aggregates are valued at current market prices while base year constant market prices are shown by valuing all aggregates at fixed base year prices. Year of 2010 is used as the base year in this publication.*
10. *Growth rate of Gross Domestic Product is derived from GDP at constant market prices. It is obtained by subtracting the value of GDP year n with the value of GDP year n-1 then multiplied by 100 percent. The growth rate of GDP explains the income growth during the given period.*

**ULASAN****DESCRIPTION****12.1 Produk Domestik Regional Bruto**

Produk Domestik Regional Bruto merupakan NTB seluruh barang dan jasa yang tercipta atau dihasilkan di wilayah domestik suatu daerah yang timbul akibat berbagai aktivitas ekonomi dalam suatu periode tertentu tanpa memperhatikan apakah faktor produksi yang dimiliki residen atau non-residen. Penyusunan PDRB dapat dilakukan melalui 3 (tiga) pendekatan yaitu pendekatan produksi, pengeluaran dan pendapatan. Sampai saat ini BPS menyajikan PDRB dalam 2 (dua) pendekatan, PDRB Menurut Lapangan Usaha yang terdiri dari 17 Pengelompokan Kategori untuk pendekatan produksi dan PDRB Pengeluaran yang terdiri dari 6 komponen untuk pendekatan pengeluaran.

PDRB dibagi atas Dasar Harga Berlaku (ADHB) dan Atas Dasar Konstan (ADHK). PDRB ADHB atau dikenal dengan PDRB nominal disusun berdasarkan harga yang berlaku pada periode penghitungan dan bertujuan untuk melihat struktur perekonomian. Sementara itu, PDRB ADHK disusun berdasarkan harga pada tahun dasar dan bertujuan untuk mengukur pertumbuhan ekonomi. Sejak Tahun 2015 PDRB ADHK menggunakan harga tahun dasar 2010 dan dalam penghitungannya

**12.1 Gross Regional Domestic Product**

*Gross Regional Domestic Product (GRDP) is the value added of all goods and services that are created or produced in the domestic territory of a region that arise from a variety of economic activities in a given period regardless of whether the factors of production are owned by resident or non-resident. GRDP can be done through the preparation of 3 (three) approach to the production approach, expenditure and income. Until now BPS presents GRDP in 2 (two) approaches, GRDP according to Business Field which consists of 17 Classification Categories for the production approach and GRDP which consists of 6 components for the expenditure approach.*

*GRDP is divided at current prices and at constant prices. GRDP at current prices, known as nominal GRDP is based on the prices prevailing during the period of calculation and aims to look at the structure of the economy. Meanwhile, GRDP at constant prices is based on the price in the base year and aims to measure economic growth. Since 2015 GRDP at constant prices has used the 2010 base year prices and in its calculations implemented the 2008 System Of National Account (SNA 2008) and the 2009 Indonesian Business Field*

mengimplementasikan System Of National Account 2008 (SNA 2008) dan Klasifikasi Baku Lapangan Usaha Indonesia 2009 (KBLI 2009).

Nilai PDRB Kabupaten Bangka atas dasar harga berlaku tahun 2022 mencapai 17,96 triliun rupiah. Secara nominal, nilai PDRB ini mengalami kenaikan sebesar 11,09 persen dibanding tahun 2021 yang mencapai 16,17 triliun rupiah. Menurunnya dampak Pandemi Covid-19 mulai membaiknya aktivitas sebagian besar kategori lapangan usaha pada tahun 2022.

## 12.2 Pertumbuhan Ekonomi

Pertumbuhan ekonomi merupakan salah satu indikator makro untuk melihat kinerja perekonomian secara riil di suatu wilayah. Laju pertumbuhan ekonomi dihitung berdasarkan perubahan PDRB atas dasar harga konstan tahun yang bersangkutan terhadap tahun sebelumnya. Pertumbuhan ekonomi dapat dipandang sebagai pertambahan jumlah barang dan jasa yang dihasilkan oleh semua lapangan usaha kegiatan ekonomi yang ada di suatu wilayah selama kurun waktu satu tahun.

Pertumbuhan ekonomi yang positif menggambarkan bahwa perekonomian mengalami kemajuan dibandingkan tahun sebelumnya. Sebaliknya, pertumbuhan ekonomi

*System Of National Account (SNA 2008) and the 2009 Indonesian Business Field Standard Classification (KBLI 2009).*

*The value of PDRB in Bangka Regency based on the current price in 2022 reached IDR 17.96 trillion. Nominally, this PDRB value has increased by 11.09 percent compared to 2021 which reached 16.17 trillion rupiah. The Covid-19 pandemic effect decreased has caused the activity of most categories of business fields in 2022 getting better then before.*

## 12.2 Economic Growth

*Economic growth is one of the macro indicators that used to look real economic performance in a region. The economic growth rate is calculated based on the GRDP changes at constant market prices of the relevant year against the previous year. Economic growth can be seen as an increase in the amount of goods and services produced by all industry that exist in a region for a year.*

*Positive growth illustrates that the economy has increased compared to the previous year,*



yang negatif menggambarkan bahwa perekonomian mengalami penurunan dibandingkan tahun sebelumnya.

Berdasarkan harga konstan 2010, nilai PDRB Kabupaten Bangka pada tahun 2022 mengalami peningkatan. Peningkatan tersebut dipengaruhi oleh bertambahnya produksi di sebagian besar lapangan usaha yang sudah bebas dari pengaruh inflasi. Nilai PDRB atas dasar harga konstan 2010 Kabupaten Bangka pada tahun 2022 mencapai 11,26 triliun rupiah, naik dibandingkan tahun 2021 yang sebesar 10,73 triliun rupiah. Hal tersebut menunjukkan bahwa selama tahun 2022 terjadi pertumbuhan ekonomi sebesar 4,87 persen.

### 12.3 Struktur Ekonom

Selama tahun 2016-2022, struktur perekonomian Kabupaten Bangka didominasi oleh 5 (lima) kategori lapangan usaha, diantaranya: lapangan usaha Industri Pengolahan; lapangan usaha Pertanian, Kehutanan dan perikanan; lapangan usaha Perdagangan besar dan Eceran; Reparasi Mobil dan Sepeda Motor; lapangan usaha Pertambangan dan Penggalian; serta lapangan usaha Konstruksi. Hal ini dapat dilihat dari peranan masing-masing lapangan usaha terhadap pembentukan PDRB Kabupaten Bangka.

*where as negative growth illustrates that the economy has decreased compared to the previous year.*

*Based on 2010 constant market prices, the value of GRDP of Bangka Regency in 2022 has increased. This decline was influenced by increased production in most business fields that were already free from the effects of inflation. The value of GRDP at constant 2010 prices for Bangka Regency in 2022 reached 11.26 trillion rupiah, an increased compared to 2021 which amounted to 10.73 trillion rupiah. This shows that during 2022 there was an economic growth of 4.87 percent.*

### 12.3 Economic Structure

*In 2016-2021, the economic structure of Bangka Regency is dominated by 5 (five) categories of industry including: Manufacturing; Agriculture, Forestry and Fishery; Wholesale and Retail Trade, Repair of Motor Vehicles and Motorcycles; Mining and Quarrying; and Construction. This can be seen from the percentage distribution of each industry of GRDP Bangka Regency.*



Peranan terbesar dalam pembentukan PDRB Kabupaten Bangka pada tahun 2022 dihasilkan oleh lapangan usaha Industri Pengolahan, yaitu mencapai 26,01 persen. Selanjutnya lapangan usaha Pertanian, Kehutanan, dan Perikanan sebesar 19,92 persen, disusul oleh lapangan usaha Perdagangan Besar dan Eceran; Reparasi Mobil dan Sepeda Motor sebesar 13,13 persen. Berikutnya lapangan usaha Pertambangan dan Penggalian sebesar 9,44 persen dan Konstruksi sebesar 9,09 persen.

Neraca perdagangan Kabupaten Bangka pada tahun 2022 mengalami surplus yang terlihat dari nilai net ekspor yang positif. Hal ini berarti nilai ekspor antar daerah lebih besar dibandingkan impor antar daerah.

Pada tahun 2022, peranan pengeluaran konsumsi rumah tangga terhadap pembentukan PDRB sebesar 63,28 persen memegang peranan terbesar pada tahun 2022. Selain peranan konsumsi rumah tangga, pengeluaran untuk kapital (PMTB) juga mempunyai peran relatif besar dengan kontribusi sebesar 22,13 persen. Sementara itu, kontribusi konsumsi akhir pemerintah pada tahun 2022 adalah sebesar 7,78 persen. Hal ini menunjukkan bahwa peran pemerintah dalam menyerap produk domestik tidak terlalu besar, masih berada di bawah kontribusi konsumsi rumah tangga dan PMTB. komponen yang peranannya paling

*The biggest role in the formation of PDRB in Bangka Regency in 2022 is produced by manufacturing Industry business field, which reaches 26.01 percent. Furthermore, the Agriculture, Forestry and Fisheries business fields amounted to 19.92 percent, followed by the Wholesale and Retail Trade business fields; Repair of Cars and Motorcycles by 13.13 percent. Next, the Mining and Excavation business field was 9.44 percent and Construction business field was 9.09 percent.*

*The trade balance of Bangka Regency in 2022 will experience a surplus which is reflected in the positive net export value. This means that the value of exports between regions is greater than imports between regions.*

*In 2022, the role of household consumption Expenditure in the formation of GRDP was 63.28 percent hold the higher role in 2022. In addition to the role of household consumption, expenditure on capital (PMTB) also has a relatively large role with a contribution of 22.13 percent. Meanwhile, the government's final consumption contribution in 2021 amounted to 7.78 percent. This shows that the role of the government in absorbing domestic products is not too large, it is still below the contribution of household consumption and PMTB. The component with the smallest role is Changes in inventory, where its contribution to the total GRDP of Bangka Regency is still*

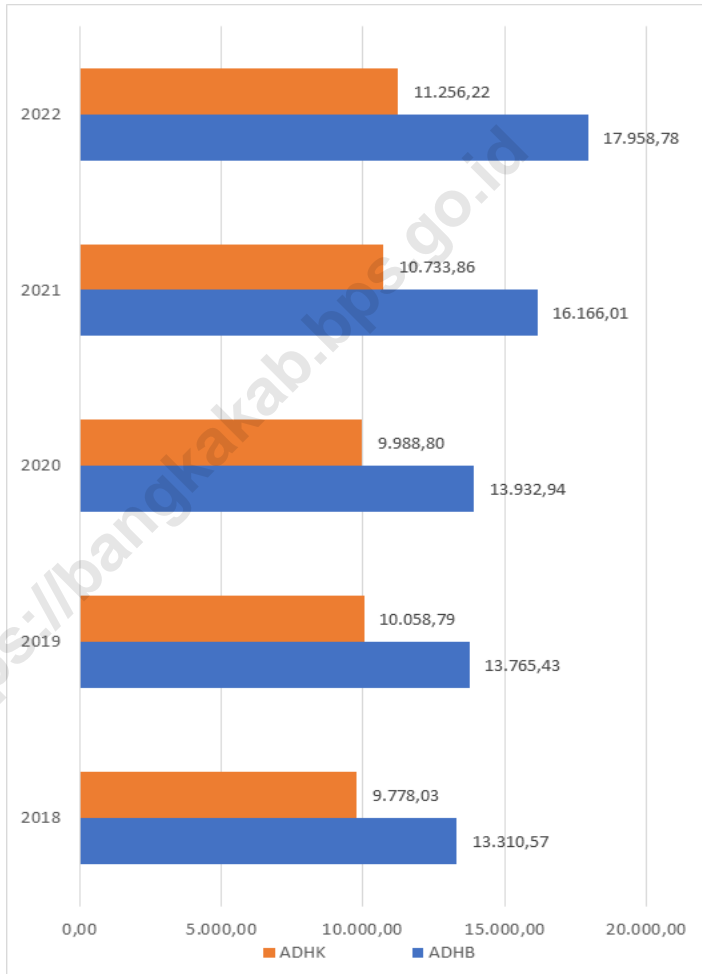
kecil adalah perubahan inventori, dimana kontribusinya terhadap total PDRB Kabupaten Bangka masih di bawah 1 persen, yaitu berkisar antara 0,11 persen pada tahun 2022.

*below the contribution of household consumption and PMTB. The component with the smallest role is Changes in inventory, where its contribution to the total GRDP of Bangka Regency is still below 1 percent, which ranges from 0.11 percent in 2022.*

<https://bangkakab.bps.go.id>

**Gambar** 12.1  
**Figures**

**PDRB ADHK dan ADHB (Miliar Rupiah) di Kabupaten Bangka, 2018-2022**  
**GRDP at Constant Market Price and GRDP at Current Market Price (Billion Rupiahs) in Bangka Regency, 2018-2022**



Sumber/Source : BPS, berbagai sensus, survei dan sumber lain/BPS-Statistics Indonesia, various census, survey, and other sources

**Gambar** 12.2  
**Figures**

**Laju Pertumbuhan Produk Domestik Regional Bruto Atas Dasar Harga Konstan 2010 di Kabupaten Bangka (persen), 2019–2022**  
**Growth Rate of Gross Regional Domestic Product at 2010 Constant Market Prices in Bangka Regency (percent), 2019–2022**



Sumber/Source : BPS, berbagai sensus, survei dan sumber lain/BPS-Statistics Indonesia, various census, survey, and other sources

**Tabel** 12.1. **Produk Domestik Regional Bruto Atas Dasar Harga Berlaku Menurut Lapangan Usaha di Kabupaten Bangka (miliar rupiah), 2018–2022**  
**Gross Regional Domestic Product at Current Market Prices by Industry in Bangka Regency (billion rupiahs), 2018–2022**

Lapangan Usaha/Industry	2018	2019	2020	2021 <sup>x</sup>	2022 <sup>xx</sup>
(1)	(2)	(3)	(4)	(5)	(6)
A Pertanian, Kehutanan, dan Perikanan/ <i>Agriculture, Forestry, and Fishing</i>	2.601,39	2.690,08	2.996,71	3.306,36	3.576,94
B Pertambangan dan Penggalian/ <i>Mining and Quarrying</i>	1.472,32	1.347,49	1.315,81	1.712,66	1.695,97
C Industri Pengolahan/ <i>Manufacturing</i>	2.986,62	2.955,32	3.016,70	3.908,20	4.670,93
D Pengadaan Listrik dan Gas/ <i>Electricity and Gas</i>	34,89	34,15	36,56	41,85	40,85
E Pengadaan Air; Pengelolaan Sampah, Limbah, dan Daur Ulang/ <i>Water Supply; Sewerage, Waste Management, and Remediation Activities</i>	3,07	3,17	3,40	3,76	3,95
F Konstruksi/ <i>Construction</i>	1.305,43	1.470,46	1.417,09	1.548,53	1.633,46
G Perdagangan Besar dan Eceran; Reparasi Mobil dan Sepeda Motor/ <i>Wholesale and Retail Trade; Repair of Motor Vehicles and Motorcycles</i>	1.850,59	1.935,24	1.815,63	1.989,71	2.357,76
H Transportasi dan Pergudangan/ <i>Transportation and Storage</i>	316,43	350,57	320,10	358,62	412,04
I Penyediaan Akomodasi dan Makan Minum/ <i>Accommodation and Food Service Activities</i>	345,55	399,72	402,90	461,49	531,74
J Informasi dan Komunikasi/ <i>Information and Communication</i>	266,65	303,32	339,57	370,68	410,95

Lanjutan Tabel/*Continued Table* 12.1

Lapangan Usaha/ <i>Industry</i>		2018	2019	2020	2021 <sup>x</sup>	2022 <sup>xx</sup>
(1)		(2)	(3)	(4)	(5)	(6)
K	Jasa Keuangan dan Asuransi/ <i>Financial and Insurance Activities</i>	380,65	398,50	358,46	398,58	466,62
L	Real Estat/ <i>Real Estate Activities</i>	475,06	498,79	514,33	557,56	601,59
M,N	Jasa Perusahaan/ <i>Business Activities</i>	34,97	38,14	34,12	38,05	44,43
O	Administrasi Pemerintahan, Pertahanan, dan Jaminan Sosial Wajib/ <i>Public Administration and Defence; Compulsory Social Security</i>	702,77	747,04	760,66	813,86	809,40
P	Jasa Pendidikan/ <i>Education</i>	301,18	327,04	336,73	358,86	382,50
Q	Jasa Kesehatan dan Kegiatan Sosial/ <i>Human Health and Social Work Activities</i>	129,60	146,61	150,49	176,63	184,43
R,S,T,U	Jasa Lainnya/ <i>Other Services Activities</i>	103,40	119,79	113,68	120,61	135,22
<b>Produk Domestik Regional Bruto/<i>Gross Regional Domestic Product</i></b>		<b>13.310,57</b>	<b>13.765,43</b>	<b>13.932,94</b>	<b>16.166,01</b>	<b>17.958,78</b>

Catatan/*Note*: \*Angka Sementara

\*\*Angka Sangat Sementara

Sumber/*Source*: BPS, berbagai sensus, survei dan sumber lain/*BPS-Statistics Indonesia, various census, survey, and other sources*

**Tabel**  
**Table** 12.2

**Produk Domestik Regional Bruto Atas Dasar Harga Konstan 2010 Menurut Lapangan Usaha di Kabupaten Bangka (miliar rupiah), 2018–2022**  
**Gross Regional Domestic Product at 2010 Constant Market Prices by Industry in Bangka Regency (billion rupiahs), 2018–2022**

Lapangan Usaha/Industry		2018	2019	2020	2021 <sup>a</sup>	2022 <sup>xx</sup>
(1)		(2)	(3)	(4)	(5)	(6)
A	Pertanian, Kehutanan, dan Perikanan/ <i>Agriculture, Forestry, and Fishing</i>	1.912,91	1.975,90	2.102,11	2.148,41	2.176,40
B	Pertambangan dan Penggalian/ <i>Mining and Quarrying</i>	1.387,00	1.398,70	1.368,59	1.500,69	1.528,51
C	Industri Pengolahan/ <i>Manufacturing</i>	2.354,47	2.330,65	2.332,82	2.615,17	2.825,35
D	Pengadaan Listrik dan Gas/ <i>Electricity and Gas</i>	20,21	19,41	20,52	23,61	22,65
E	Pengadaan Air; Pengelolaan Sampah, Limbah, dan Daur Ulang/ <i>Water Supply; Sewerage, Waste Management, and Remediation Activities</i>	1,88	1,94	2,04	2,14	2,22
F	Konstruksi/ <i>Construction</i>	819,40	885,87	851,12	891,92	893,74
G	Perdagangan Besar dan Eceran; Reparasi Mobil dan Sepeda Motor/ <i>Wholesale and Retail Trade; Repair of Motor Vehicles and Motorcycles</i>	1.185,49	1.213,96	1.124,05	1.201,95	1.328,72
H	Transportasi dan Pergudangan/ <i>Transportation and Storage</i>	211,11	223,16	198,24	219,15	238,57
I	Penyediaan Akomodasi dan Makan Minum/ <i>Accommodation and Food Service Activities</i>	222,24	242,12	227,70	254,34	284,05
J	Informasi dan Komunikasi/ <i>Information and Communication</i>	237,48	268,29	303,34	330,01	361,34

Lanjutan Tabel/*Continued Table 12.2*

<b>Lapangan Usaha/Industry</b>		<b>2018</b>	<b>2019</b>	<b>2020</b>	<b>2021*</b>	<b>2022**</b>
(1)		(2)	(3)	(4)	(5)	(6)
K	Jasa Keuangan dan Asuransi/ <i>Financial and Insurance Activities</i>	256,64	264,45	238,90	252,12	268,84
L	Real Estat/ <i>Real Estate Activities</i>	338,20	346,54	351,56	376,30	394,16
M,N	Jasa Perusahaan/ <i>Business Activities</i>	21,23	21,74	18,34	19,43	21,49
O	Administrasi Pemerintahan, Pertahanan, dan Jaminan Sosial Wajib/ <i>Public Administration and Defence; Compulsory Social Security</i>	472,45	500,01	489,11	512,27	507,69
P	Jasa Pendidikan/ <i>Education</i>	180,07	192,12	191,15	197,74	205,62
Q	Jasa Kesehatan dan Kegiatan Sosial/ <i>Human Health and Social Work Activities</i>	92,47	101,70	102,81	119,02	121,59
R,S,T,U	Jasa Lainnya/ <i>Other Services Activities</i>	64,78	72,23	66,40	69,59	75,28
<b>Produk Domestik Regional Bruto/Gross Regional Domestic Product</b>		<b>9.778,03</b>	<b>10.058,79</b>	<b>9.988,80</b>	<b>10.733,86</b>	<b>11.256,22</b>

Catatan/Note: \*Angka Sementara

\*\*Angka Sangat Sementara

Sumber/Source: BPS, berbagai sensus, survei dan sumber lain/BPS-Statistics Indonesia, various census, survey, and other sources



**Tabel**  
**Table** 12.3

**Distribusi Persentase Produk Domestik Regional Bruto Atas Dasar Harga Berlaku Menurut Lapangan Usaha di Kabupaten Bangka, 2018–2022**  
**Percentage Distribution of Gross Regional Domestic Product at Current Market Prices by Industry in Bangka Regency, 2018–2022**

Lapangan Usaha/ <i>Industry</i>	2018	2019	2020	2021 <sup>x</sup>	2022 <sup>xx</sup>
(1)	(2)	(3)	(4)	(5)	(6)
A Pertanian, Kehutanan, dan Perikanan/ <i>Agriculture, Forestry, and Fishing</i>	19,55	19,54	21,51	20,45	19,92
B Pertambangan dan Penggalian/ <i>Mining and Quarrying</i>	11,06	9,79	9,44	10,59	9,44
C Industri Pengolahan/ <i>Manufacturing</i>	22,44	21,47	21,65	24,18	26,01
D Pengadaan Listrik dan Gas/ <i>Electricity and Gas</i>	0,26	0,25	0,26	0,26	0,23
E Pengadaan Air; Pengelolaan Sampah, Limbah, dan Daur Ulang/ <i>Water Supply; Sewerage, Waste Management, and Remediation Activities</i>	0,02	0,02	0,02	0,02	0,02
F Konstruksi/ <i>Construction</i>	9,81	10,68	10,17	9,58	9,09
G Perdagangan Besar dan Eceran; Reparasi Mobil dan Sepeda Motor/ <i>Wholesale and Retail Trade; Repair of Motor Vehicles and Motorcycles</i>	13,90	14,06	13,03	12,31	13,13
H Transportasi dan Pergudangan/ <i>Transportation and Storage</i>	2,38	2,55	2,30	2,22	2,29
I Penyediaan Akomodasi dan Makan Minum/ <i>Accommodation and Food Service Activities</i>	2,60	2,90	2,89	2,85	2,96
J Informasi dan Komunikasi/ <i>Information and Communication</i>	2,00	2,20	2,44	2,29	2,29
K Jasa Keuangan dan Asuransi/ <i>Financial and Insurance Activities</i>	2,86	2,89	2,57	2,47	2,60

Lanjutan Tabel/*Continued Table* 12.3

Lapangan Usaha/ <i>Industry</i>		2018	2019	2020	2021 <sup>x</sup>	2022 <sup>xx</sup>
(1)		(2)	(3)	(4)	(5)	(6)
L	Real Estat/ <i>Real Estate Activities</i>	3,57	3,62	3,69	3,45	3,35
M,N	Jasa Perusahaan/ <i>Business Activities</i>	0,26	0,28	0,25	0,24	0,25
O	Administrasi Pemerintahan, Pertahanan, dan Jaminan Sosial Wajib/ <i>Public Administration and Defence; Compulsory Social Security</i>	5,28	5,43	5,46	5,03	4,51
P	Jasa Pendidikan/ <i>Education</i>	2,26	2,38	2,42	2,22	2,13
Q	Jasa Kesehatan dan Kegiatan Sosial/ <i>Human Health and Social Work Activities</i>	0,97	1,07	1,08	1,09	1,03
R,S,T,U	Jasa Lainnya/ <i>Other Services Activities</i>	0,78	0,87	0,82	0,75	0,75
<b>Produk Domestik Regional Bruto/<i>Gross Regional Domestic Product</i></b>		<b>100,00</b>	<b>100,00</b>	<b>100,00</b>	<b>100,00</b>	<b>100,00</b>

Catatan/*Note*: \*Angka Sementara

\*\*Angka Sangat Sementara

Sumber/*Source*: BPS, berbagai sensus, survei dan sumber lain/*BPS-Statistics Indonesia, various census, survey, and other sources*

**Tabel**  
**Table** 12.4

**Laju Pertumbuhan Produk Domestik Regional Bruto Atas Dasar Harga Konstan 2010 Menurut Lapangan Usaha di Kabupaten Bangka (persen), 2019–2022**  
**Growth Rate of Gross Regional Domestic Product at 2010 Constant Market Prices by Industry in Bangka Regency (percent), 2019–2022**

Lapangan Usaha/ <i>Industry</i>	2019	2020	2021 <sup>x</sup>	2022 <sup>xx</sup>
(1)	(2)	(3)	(4)	(5)
A Pertanian, Kehutanan, dan Perikanan/ <i>Agriculture, Forestry, and Fishing</i>	3,29	6,39	2,20	1,30
B Pertambangan dan Penggalian/ <i>Mining and Quarrying</i>	0,84	-2,15	9,65	1,85
C Industri Pengolahan/ <i>Manufacturing</i>	-1,01	0,09	12,10	8,04
D Pengadaan Listrik dan Gas/ <i>Electricity and Gas</i>	-3,95	5,75	15,05	-4,06
E Pengadaan Air; Pengelolaan Sampah, Limbah, dan Daur Ulang/ <i>Water Supply; Sewerage, Waste Management, and Remediation Activities</i>	3,01	5,15	5,07	3,49
F Konstruksi/ <i>Construction</i>	8,11	-3,92	4,79	0,20
G Perdagangan Besar dan Eceran; Reparasi Mobil dan Sepeda Motor/ <i>Wholesale and Retail Trade; Repair of Motor Vehicles and Motorcycles</i>	2,40	-7,41	6,93	10,55
H Transportasi dan Pergudangan/ <i>Transportation and Storage</i>	5,71	-11,17	10,55	8,86
I Penyediaan Akomodasi dan Makan Minum/ <i>Accommodation and Food Service Activities</i>	8,94	-5,96	11,70	11,68
J Informasi dan Komunikasi/ <i>Information and Communication</i>	12,97	13,07	8,79	9,49
K Jasa Keuangan dan Asuransi/ <i>Financial and Insurance Activities</i>	3,05	-9,66	5,53	6,63
L Real Estat/ <i>Real Estate Activities</i>	2,47	1,45	7,04	4,75

Lanjutan Tabel/*Continued Table 12.4*

Lapangan Usaha/ <i>Industry</i>		2019	2020	2021 <sup>*</sup>	2022 <sup>**</sup>
(1)		(2)	(3)	(4)	(5)
M,N	Jasa Perusahaan/ <i>Business Activities</i>	2,43	-15,64	5,90	10,64
O	Administrasi Pemerintahan, Pertahanan, dan Jaminan Sosial Wajib/ <i>Public Administration and Defence; Compulsory Social Security</i>	5,83	-2,18	4,73	-0,89
P	Jasa Pendidikan/ <i>Education</i>	6,69	-0,50	3,45	3,99
Q	Jasa Kesehatan dan Kegiatan Sosial/ <i>Human Health and Social Work Activities</i>	9,98	1,09	15,77	2,16
R,S,T,U	Jasa Lainnya/ <i>Other Services Activities</i>	11,51	-8,07	4,80	8,18
<b>Produk Domestik Regional Bruto/<i>Gross Regional Domestic Product</i></b>		<b>2,87</b>	<b>-0,70</b>	<b>7,46</b>	<b>4,87</b>

Catatan/*Note*: \*Angka Sementara

\*\*Angka Sangat Sementara

Sumber/*Source*: BPS, berbagai sensus, survei dan sumber lain/*BPS-Statistics Indonesia, various census, survey, and other sources*

**Tabel**  
**Table** 12.5

**Produk Domestik Regional Bruto Atas Dasar Harga Berlaku Menurut Jenis Pengeluaran di Kabupaten Bangka (miliar rupiah), 2018–2022**  
**Gross Regional Domestic Product at Current Market Prices by Type of Expenditure in Bangka Regency (billion rupiahs), 2018–2022**

<b>Jenis Pengeluaran</b> <b>Type of Expenditure</b>	<b>2018</b>	<b>2019</b>	<b>2020</b>	<b>2021*</b>	<b>2022**</b>
(1)	(2)	(3)	(4)	(5)	(6)
Pengeluaran Konsumsi Rumah Tangga <i>Household Consumption Expenditure</i>	9.260,28	10.036,38	10.039,58	10.476,50	11.363,64
Pengeluaran Konsumsi LNPRT <i>NPISH Consumption Expenditure</i>	85,93	95,46	96,35	101,35	109,29
Pengeluaran Konsumsi Pemerintah <i>Government Consumption Expenditure</i>	1.258,68	1.338,46	1.297,55	1.356,62	1.397,52
Pembentukan Modal Tetap Bruto <i>Gross Fixed Capital Formation</i>	3.305,89	3.631,69	3.383,44	3.627,10	3.974,19
Perubahan Inventori <i>Changes in Inventories</i>	86,81	100,35	9,81	23,61	<b>19,16</b>
Net Ekspor Barang dan Jasa <i>Net Exports of Goods and Services</i>	-687,02	-1.436,91	-893,79	580,83	<b>1.094,98</b>
<b>Produk Domestik Regional Bruto</b> <b>Gross Regional Domestic Product</b>	<b>13.310,57</b>	<b>13.765,43</b>	<b>13.932,94</b>	<b>16.166,01</b>	<b>17.958,78</b>

Catatan/Note: \*Angka Sementara

\*\*Angka Sangat Sementara

Sumber/Source: BPS, berbagai sensus, survei dan sumber lain/BPS-Statistics Indonesia, various census, survey, and other sources

**Tabel**  
**Table** 12.6

**Produk Domestik Regional Bruto Atas Dasar Harga Konstan 2010 Menurut Jenis Pengeluaran di Kabupaten Bangka (miliar rupiah), 2018–2022**  
**Gross Regional Domestic Product at 2010 Constant Market Prices by Type of Expenditure in Bangka Regency (billion rupiahs), 2018–2022**

Jenis Pengeluaran Type of Expenditure	2018	2019	2020	2021*	2022**
(1)	(2)	(3)	(4)	(5)	(6)
Pengeluaran Konsumsi Rumah Tangga <i>Household Consumption Expenditure</i>	5.859,01	6.079,35	6.030,52	6.204,18	6.502,45
Pengeluaran Konsumsi LNPRT <i>NPISH Consumption Expenditure</i>	55,59	60,75	60,25	62,10	65,12
Pengeluaran Konsumsi Pemerintah <i>Government Consumption Expenditure</i>	839,88	868,71	824,16	846,41	866,54
Pembentukan Modal Tetap Bruto <i>Gross Fixed Capital Formation</i>	1.997,90	2.113,58	1.964,30	2.064,16	2.144,04
Perubahan Inventori <i>Changes in Inventories</i>	75,22	94,01	13,02	25,34	11,14
Net Ekspor Barang dan Jasa <i>Net Exports of Goods and Services</i>	950,43	842,39	1.096,55	1.531,67	1.666,93
<b>Produk Domestik Regional Bruto Gross Regional Domestic Product</b>	<b>9.778,03</b>	<b>10.058,79</b>	<b>9.988,80</b>	<b>10.733,86</b>	<b>11.256,22</b>

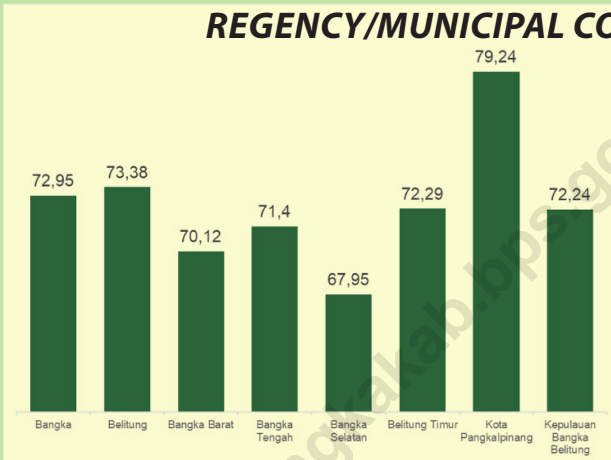
Catatan/Note: \*Angka Sementara

\*\*Angka Sangat Sementara

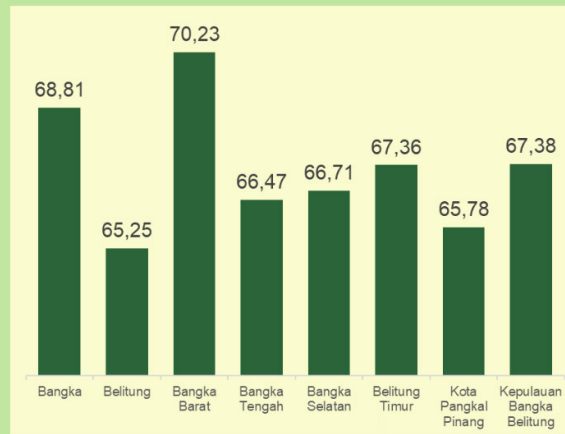
Sumber/Source: BPS, berbagai sensus, survei dan sumber lain/BPS-Statistics Indonesia, various census, survey, and other sources



### Indeks Pembangunan Manusia (IPM) PERBANDINGAN ANTAR KABUPATEN/KOTA REGENCY/MUNICIPAL COMPARISON



### Tingkat Partisipasi Angkatan kerja







**PENJELASAN TEKNIS**

1. Indeks Pembangunan Manusia (IPM) menjelaskan bagaimana penduduk dapat mengakses hasil pembangunan dalam memperoleh pendapatan, kesehatan, pendidikan dan sebagainya. IPM diperkenalkan oleh UNDP pada tahun 1990 dan dipublikasikan secara berkala dalam laporan tahunan Human Development Report (HDR). IPM dibentuk oleh 3 (tiga) dimensi dasar: Umur panjang dan hidup sehat; pengetahuan; dan standar hidup layak.

**TECHNICAL NOTES**

1. *The Human Development Index (HDI) explains how people can access development results in obtaining income, health, education and so forth. HDI was introduced by United Nations Development Programme (UNDP) in 1990 and published periodically in the annual report of the Human Development Report. HDI was formed by three basic dimensions: a long and healthy life; knowledge; and a decent standard of living.*

**ULASAN**

**DESCRIPTION**

Jumlah penduduk setiap kabupaten di Provinsi Kepulauan Bangka Belitung mengalami peningkatan setiap tahunnya. Kabupaten yang memiliki jumlah penduduk terbesar pada tahun 2021 adalah Kabupaten Bangka dengan jumlah penduduk 329.911 jiwa. Sedangkan kabupaten yang memiliki jumlah penduduk terendah adalah Kabupaten Belitung Timur yaitu 128.564 jiwa. Angka jumlah penduduk ini diperoleh dari hasil proyeksi sensus penduduk September 2020.

*Generally, all regency in Kepulauan Bangka Belitung Province has increased population in every year. Bangka Regency has the biggest population in 2021 (329,911 people). Whereas, the smallest population was in Belitung Timur Regency (128,564 people). The number of people had gotten form the projection of population census in September 2020.*

Jika dilihat dari sisi tenaga kerja, Tingkat Partisipasi Angkatan Kerja (TPAK) tertinggi pada tahun 2021 terdapat di Belitung Timur, yaitu 69,23 persen, sedangkan TPAK terendah terdapat pada Kabupaten Bangka yaitu 62,68 persen. Pada tahun 2021, Tingkat Pengangguran Terbuka (TPT) tertinggi di Kota Pangkalpinang, yaitu sebesar 6,81 persen sedangkan TPT terendah di Belitung sebesar 3,51 persen.

*In the first rom the labor force in Sumatera Island, the highest employment rate in 2021 was in Belitung Timur by 69.23 percent, whereas Pangkalpinang placed the lowest rate at 62.68 percent. In 2021, the highest Open Unemployment Rate was in Pangkalpinang by 6.81 percent, whereas the lowest rate in Belitung Timur at 3.51 percent.*

Jika melihat capaian Indeks Pembangunan Manusia (IPM) pada tahun 2021, kabupaten yang memiliki IPM tertinggi adalah Kota Pangkalpinang yaitu 78,37. Sedangkan, IPM terendah pada 2021 terdapat di Kabupaten Bangka Selatan, yaitu sebesar 67,06.

*For Human Development Index (HDI) achievement, in 2021 the highest index was placed by Pangkalpinang at 78.37 percent. Whereas the lowest HDI was placed by Bangka Selatan at 67.06 percent.*

**ULASAN**

Dari sisi ekonomi, pada tahun 2021, PDRB atas dasar harga konstan 2021 di seluruh kabupaten di Provinsi Kepulauan Bangka Belitung mengalami peningkatan dibandingkan tahun sebelumnya.

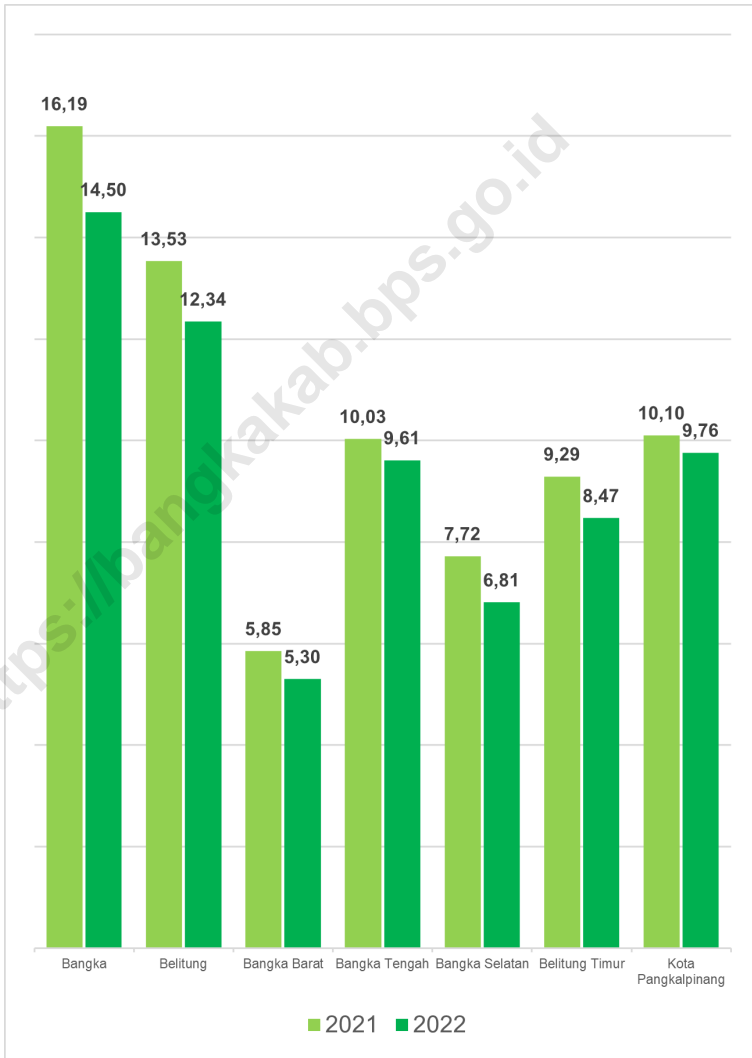
**DESCRIPTION**

*In economic side, GRDP at constant price 2021 of all regency in Kepulauan Bangka Belitung Province was increased from the previous year.*

<https://bangkakab.bps.go.id>

**Gambar** 13.1  
**Figures**

**Jumlah Penduduk Miskin Menurut Kabupaten/Kota di Provinsi Kepulauan Bangka Belitung (ribu), 2021-2022**  
**Number of Poor Population by Regency/Municipality in Kepulauan Bangka Belitung Province (thousand), 2021-2022**



Sumber/Source : Badan Pusat Statistik Provinsi Kepulauan Bangka Belitung/BPS-Statistics of Kepulauan Bangka Belitung Province

**Tabel**  
**Table** 13.1

**Jumlah Penduduk Menurut Kabupaten/Kota di Provinsi Kepulauan Bangka Belitung (ribu), 2018–2022**  
**Population by Regency/Municipality in Kepulauan Bangka Belitung Province (thousand), 2018–2022**

Kabupaten/Kota Regency/Municipality	2021	2022
(1)	(5)	(6)
Bangka	329 911	334 344
Belitung	184 004	186 331
Bangka Barat	206 786	209 413
Bangka Tengah	201 861	205 510
Bangka Selatan	200 051	202 263
Belitung Timur	128 564	130 463
Kota Pangkalpinang	221 988	226 297
<b>Nama Provinsi</b>	<b>1 473 165</b>	<b>1 494 621</b>

Sumber/Source: Badan Pusat Statistik Provinsi Kepulauan Bangka Belitung/BPS-Statistics of Kepulauan Bangka Belitung Province

**Tabel** 13.2 **Jumlah Penduduk Miskin Menurut Kabupaten/Kota di Provinsi Kepulauan Bangka Belitung (ribu), 2018–2022**  
**Table** 13.2 **Number of Poor Population by Regency/Municipality in Kepulauan Bangka Belitung Province (thousand), 2018–**

Kabupaten/Kota Regency/Municipality	2018	2019	2020	2021	2022
(1)	(2)	(3)	(4)	(5)	(6)
Bangka	18,02	16,52	15,41	16,19	14,50
Belitung	14,00	11,88	12,06	13,53	12,34
Bangka Barat	6,35	5,65	5,83	5,85	5,30
Bangka Tengah	11,12	9,80	9,64	10,03	9,61
Bangka Selatan	7,58	7,02	7,49	7,72	6,81
Belitung Timur	8,93	8,51	8,56	9,29	8,47
Kota Pangkalpinang	10,27	9,00	9,40	10,10	9,76
<b>Kepulauan Bangka Belitung</b>	<b>76,27</b>	<b>68,38</b>	<b>68,39</b>	<b>72,71</b>	<b>66,79</b>

Sumber/Source: Badan Pusat Statistik Provinsi Kepulauan Bangka Belitung/BPS-Statistics of Kepulauan Bangka Belitung Province

**Tabel**  
**Table** 13.3**Indeks Pembangunan Manusia Menurut Kabupaten/Kota  
di Provinsi Kepulauan Bangka Belitung, 2018–2022**  
*Human Development Index by Regency/Municipality in  
Kepulauan Bangka Belitung Province, 2018–2022*

Kabupaten/Kota Regency/Municipality	2018	2019	2020	2021	2022
(1)	(2)	(3)	(4)	(5)	(6)
Bangka	71,80	72,39	72,40	72,46	72,95
Belitung	71,70	72,46	72,51	72,57	73,38
Bangka Barat	68,68	69,05	69,08	69,60	70,12
Bangka Tengah	69,52	70,33	70,45	70,89	71,4
Bangka Selatan	65,98	66,54	66,90	67,06	67,95
Belitung Timur	70,22	70,84	70,92	71,42	72,29
Kota Pangkalpinang	77,43	77,97	78,22	78,57	79,24
<b>Kepulauan Bangka Belitung</b>	<b>70,67</b>	<b>71,30</b>	<b>71,47</b>	<b>71,69</b>	<b>72,24</b>

Sumber/Source: Badan Pusat Statistik Provinsi Kepulauan Bangka Belitung/BPS-Statistics of Kepulauan Bangka Belitung Province



**Tabel**  
**Table** 13.4

**Rata-rata Lama Sekolah(RLS) Menurut Kabupaten/Kota di  
Provinsi Kepulauan Bangka Belitung, 2018–2022**  
**Mean Years of School (MYS) by Regency/Municipality in  
Kepulauan Bangka Belitung Province, 2018–2022**

Kabupaten/Kota Regency/Municipality	2018	2019	2020	2021	2022
(1)	(2)	(3)	(4)	(5)	(6)
Bangka	8,20	8,23	8,24	8,25	8,27
Belitung	8,15	8,41	8,46	8,47	8,74
Bangka Barat	7,18	7,21	7,22	7,44	7,46
Bangka Tengah	6,80	7,13	7,19	7,20	7,22
Bangka Selatan	6,36	6,42	6,67	6,71	6,89
Belitung Timur	8,14	8,15	8,22	8,47	8,67
Kota Pangkalpinang	9,78	9,8	9,92	10,13	10,27
<b>Kepulauan Bangka Belitung</b>	<b>7,84</b>	<b>7,98</b>	<b>8,06</b>	<b>8,08</b>	<b>8,11</b>

Sumber/Source: Badan Pusat Statistik Provinsi Kepulauan Bangka Belitung/BPS-Statistics of Kepulauan Bangka Belitung Province

**Tabel**  
**Table** 13.5

**Angka Harapan Hidup (AHH) Menurut Kabupaten/Kota di  
Provinsi Kepulauan Bangka Belitung, 2018–2022**  
*Life Expectancy by Regency/Municipality in Kepulauan  
Bangka Belitung Province, 2018–2022*

Kabupaten/Kota Regency/Municipality	2019	2020	2021	2022
(1)	(3)	(4)	(5)	(6)
Bangka	70,99	71,06	71,14	71,37
Belitung	70,94	71,05	71,10	71,31
Bangka Barat	69,99	70,06	70,08	70,25
Bangka Tengah	71,16	71,36	71,52	71,82
Bangka Selatan	67,90	68,16	68,35	68,68
Belitung Timur	71,90	72,03	72,10	72,33
Kota Pangkalpinang	73,17	73,30	73,41	73,68
<b>Kepulauan Bangka Belitung</b>	<b>70,50</b>	<b>70,64</b>	<b>70,73</b>	<b>70,98</b>

Sumber/Source: Badan Pusat Statistik Provinsi Kepulauan Bangka Belitung/BPS-Statistics of Kepulauan Bangka Belitung Province

**Tabel**  
**Table** 13.6

**Tingkat Partisipasi Angkatan Kerja (TPAK) Menurut Kabupaten/Kota di Provinsi Kepulauan Bangka Belitung (persen), 2018–2022**  
**Labor Force Participation Rate by Regency/Municipality in Kepulauan Bangka Belitung Province (percent), 2018–2022**

Kabupaten/Kota Regency/Municipality	2020	2021	2022
(1)	(4)	(5)	(6)
Bangka	63,93	62,68	68,81
Belitung	69,32	66,28	65,25
Bangka Barat	65,76	65,98	70,23
Bangka Tengah	70,85	66,24	66,47
Bangka Selatan	68,86	68,96	66,71
Belitung Timur	71,33	69,23	67,36
Kota Pangkalpinang	62,37	65,16	65,78
<b>Kepulauan Bangka Belitung</b>	<b>66,89</b>	<b>65,88</b>	<b>67,38</b>

Sumber/Source: Badan Pusat Statistik Provinsi Kepulauan Bangka Belitung/BPS-Statistics of Kepulauan Bangka Belitung Province

**Tabel**  
**Table** 13.7

**Tingkat Pengangguran Terbuka (TPT) Menurut Kabupaten/Kota di Provinsi Kepulauan Bangka Belitung, 2018–2022**  
**Open Unemployment Rate by Regency/Municipality in Kepulauan Bangka Belitung Province, 2018–2022**

Kabupaten/Kota Regency/Municipality	2018	2019	2020	2021	2022
(1)	(2)	(3)	(4)	(5)	(6)
Bangka	4,12	3,80	5,42	5,97	5,39
Belitung	2,93	2,90	4,82	3,51	4,30
Bangka Barat	3,11	2,85	4,12	3,83	4,86
Bangka Tengah	3,93	4,39	5,59	4,95	3,99
Bangka Selatan	4,35	3,87	5,42	5,29	5,09
Belitung Timur	1,50	1,71	3,93	3,78	2,50
Kota Pangkalpinang	4,70	5,01	6,93	6,81	5,90
<b>Kepulauan Bangka Belitung</b>	<b>3,65</b>	<b>3,62</b>	<b>5,25</b>	<b>5,03</b>	<b>4,77</b>

Sumber/Source: Badan Pusat Statistik Provinsi Kepulauan Bangka Belitung/BPS-Statistics of Kepulauan Bangka Belitung Province

**Tabel**  
**Table** 13.8

**Produk Domestik Regional Bruto Atas Dasar Harga Berlaku Menurut Kabupaten/Kota di Provinsi Kepulauan Bangka Belitung (Miliar Rupiah), 2018–2022**  
**Gross Regional Domestic Products at Current Market Prices by Regency/Municipality in Kepulauan Bangka Belitung Province (Billions Rupiahs), 2018–2022**

Kabupaten/Kota Regency/Municipality	2018	2019	2020	2021	2022
(1)	(2)	(3)	(4)	(5)	(6)
Bangka	13 310,57	13 765,43	13 932,94	16 166,01	17 958,78
Belitung	9 314,62	9 856,80	9 826,82	11 011,04	12 322,37
Bangka Barat	13 817,30	14 157,20	13 414,98	15 431,57	16 759,68
Bangka Tengah	8 213,32	8 566,90	8 447,02	9 372,10	10 524,13
Bangka Selatan	8 457,25	8 664,39	8 679,07	9 776,17	10 692,54
Belitung Timur	7 405,86	7 713,77	7 833,74	8 882,48	9 785,77
Kota Pangkal Pinang	12 955,30	13 648,93	13 454,65	15 375,99	17 277,54
<b>Kepulauan Bangka Belitung</b>	<b>73 113,28</b>	<b>75 794,96</b>	<b>75 519,77</b>	<b>85 961,29</b>	<b>95 285,43</b>

Sumber/Source: Badan Pusat Statistik Provinsi Kepulauan Bangka Belitung/BPS-Statistics of Kepulauan Bangka Belitung Province

**Tabel**  
**Table** 13.9

**Produk Domestik Regional Bruto Atas Dasar Harga Konstan 2010 Menurut Kabupaten/Kota di Provinsi Kepulauan Bangka Belitung (Miliar Rupiah), 2018–2022**  
**Gross Regional Domestic Products at 2010 Constant Market Prices by Regency/Municipality in Kepulauan Bangka Belitung Province (Billions Rupiahs), 2018–2022**

Kabupaten/Kota Regency/Municipality	2018	2019	2020	2021	2022
(1)	(2)	(3)	(4)	(5)	(6)
Bangka	9 778,03	10 058,79	9 988,80	10 733,86	11 256,22
Belitung	6 290,86	6 500,42	6 352,86	6 710,01	7 093,36
Bangka Barat	10 177,20	10 895,22	10 312,21	10 333,00	10 540,42
Bangka Tengah	5 812,70	5 883,10	5 715,60	5 987,14	6 352,64
Bangka Selatan	6 024,21	6 176,84	6 057,88	6 276,80	6 469,33
Belitung Timur	5 326,12	5 499,98	5 465,46	5 714,79	5 931,76
Kota Pangkal Pinang	8 782,79	9 069,28	8 797,13	9 611,44	10 208,34
<b>Kepulauan Bangka Belitung</b>	<b>52 208,04</b>	<b>53 941,90</b>	<b>52 705,94</b>	<b>55 369,65</b>	<b>57 803,20</b>

Sumber/Source: Badan Pusat Statistik Provinsi Kepulauan Bangka Belitung/BPS-Statistics of Kepulauan Bangka Belitung Province

**Tabel**  
**Table** 13.10

**Distribusi Persentase Produk Domestik Regional Bruto Atas Dasar Harga Berlaku Menurut Kabupaten/Kota di Provinsi Kepulauan Bangka Belitung, 2018–2022**  
**Percentage Distribution of Gross Regional Domestic Product at Current Market Prices by Regency/Municipality in Kepulauan Bangka Belitung Province, 2018–2022**

Kabupaten/Kota Regency/Municipality	2018	2019	2020	2021	2022
(1)	(2)	(3)	(4)	(5)	(6)
Bangka	18,12	18,02	18,43	18,79	18,84
Belitung	12,68	12,91	13,00	12,80	12,93
Bangka Barat	18,81	18,54	17,75	17,94	17,58
Bangka Tengah	11,18	11,22	11,17	10,90	11,04
Bangka Selatan	11,51	11,34	11,48	11,37	11,22
Belitung Timur	10,08	10,10	10,36	10,33	10,27
Kota Pangkal Pinang	17,63	17,87	17,80	17,88	18,13
<b>Kepulauan Bangka Belitung</b>	<b>0,49</b>	<b>0,47</b>	<b>0,48</b>	<b>0,51</b>	<b>0,50</b>

Sumber/Source: Badan Pusat Statistik Provinsi Kepulauan Bangka Belitung/BPS-Statistics of Kepulauan Bangka Belitung Province

**Tabel**  
**Table** 13.11

**Laju Pertumbuhan Produk Domestik Regional Bruto Atas Dasar Harga Konstan 2010 Menurut Kabupaten/Kota di Provinsi Kepulauan Bangka Belitung (persen), 2018–2022**  
**Growth Rate of Gross Regional Domestic Product at 2010 Constant Market Prices by Regency/Municipality in Kepulauan Bangka Belitung Province (percent), 2018–2022**

Kabupaten/Kota Regency/Municipality	2018	2019	2020	2021	2022
(1)	(2)	(3)	(4)	(5)	(6)
Bangka	4,52	2,87	-0,70	7,46	4,87
Belitung	5,38	3,33	-2,27	5,62	5,71
Bangka Barat	5,20	7,06	-5,35	0,20	2,01
Bangka Tengah	3,42	1,21	-2,85	4,75	6,10
Bangka Selatan	4,52	2,53	-1,93	3,61	3,07
Belitung Timur	4,22	3,26	-0,63	4,56	3,80
Kota Pangkal Pinang	5,08	3,26	-3,00	9,26	6,21
<b>Kepulauan Bangka Belitung</b>	<b>4,45</b>	<b>3,32</b>	<b>-2,29</b>	<b>5,05</b>	<b>4,40</b>

Sumber/Source: Badan Pusat Statistik Provinsi Kepulauan Bangka Belitung/BPS-Statistics of Kepulauan Bangka Belitung Province



**Tabel**  
**Table** 13.12

**PDRB per Kapita Atas Dasar Harga Berlaku Menurut Kabupaten/Kota di Provinsi Kepulauan Bangka Belitung (ribu Rupiah), 2018–2022**  
**Per Capita GRDP at Current Market Prices by Regency/ Municipality in Kepulauan Bangka Belitung Province (thousands Rupiah), 2018–2022**

Kabupaten/Kota Regency/Municipality	2018	2019	2020	2021	2022
(1)	(2)	(3)	(4)	(5)	(6)
Bangka	40 238,35	41 857,89	42 810,51	49 001,12	53 713,47
Belitung	50 036,93	53 275,98	54 093,39	59 841,32	66 131,64
Bangka Barat	66 108,00	68 088,36	65 713,96	74 625,80	80 031,70
Bangka Tengah	42 682,33	44 809,92	42 615,02	46 428,47	51 209,81
Bangka Selatan	41 074,34	42 349,81	43 874,26	48 868,40	52 864,51
Belitung Timur	58 284,48	61 122,87	61 848,56	69 089,96	75 007,99
Kota Pangkal Pinang	62 129,78	65 833,52	61 805,33	69 264,97	76 348,98
<b>Kepulauan Bangka Belitung</b>	<b>50 081,95</b>	<b>52 232,80</b>	<b>52 023,40</b>	<b>58 351,43</b>	<b>63 752,24</b>

Sumber/Source: Badan Pusat Statistik Provinsi Kepulauan Bangka Belitung/BPS-Statistics of Kepulauan Bangka Belitung Province

**Tabel**  
**Table** 13.13

**PDRB per Kapita Atas Dasar Harga Konstan 2010 Menurut Kabupaten/Kota di Provinsi Kepulauan Bangka Belitung, 2018–2022**  
**Per Capita GRDP at Constant 2020 Prices by Regency/Municipality in Kepulauan Bangka Belitung Province, 2018–2022**

Kabupaten/Kota Regency/Municipality	2018	2019	2020	2021	2022
(1)	(2)	(3)	(4)	(5)	(6)
Bangka	29 559,37	30 586,75	30 691,70	32 535,62	33 666,58
Belitung	33 793,68	35 134,73	34 970,38	36 466,64	38 068,57
Bangka Barat	48 692,17	52 400,02	50 514,90	49 969,52	50 333,18
Bangka Tengah	30 206,97	30 772,06	28 835,05	29 659,70	30 911,58
Bangka Selatan	29 257,78	30 191,18	30 623,64	31 375,99	31 984,75
Belitung Timur	41 916,80	43 581,10	43 150,64	44 450,97	45 466,99
Kota Pangkalpinang	42 119,65	43 744,26	40 410,52	43 297,12	45 110,37
<b>Kepulauan Bangka Belitung</b>	<b>35 762,04</b>	<b>37 173,14</b>	<b>36 307,61</b>	<b>37 585,50</b>	<b>38 674,15</b>

Sumber/Source: Badan Pusat Statistik Provinsi Kepulauan Bangka Belitung/BPS-Statistics of Kepulauan Bangka Belitung Province

**Tabel**  
**Table** 13.14

**Laju Pertumbuhan PDRB per Kapita Atas Dasar Harga Konstan 2010 Menurut Kabupaten/Kota di Provinsi Kepulauan Bangka Belitung (persen), 2018–2022**  
**Per Capita Growth Rate of GRDP at Constant 2010 Prices by Regency/Municipality in Kepulauan Bangka Belitung Province (percent), 2018–2022**

Kabupaten/Kota Regency/Municipality	2018	2019	2020	2021	2022
(1)	(2)	(3)	(4)	(5)	(6)
Bangka	2,47	3,48	0,34	6,01	3,48
Belitung	3,26	3,97	-0,47	4,28	4,39
Bangka Barat	3,07	7,61	-3,60	-1,08	0,73
Bangka Tengah	1,36	1,87	-6,29	2,86	4,22
Bangka Selatan	2,43	3,19	1,43	2,46	1,94
Belitung Timur	2,19	3,97	-0,99	3,01	2,29
Kota Pangkalpinang	3,00	3,86	-7,62	7,14	4,19
<b>Kepulauan Bangka Belitung</b>	<b>2,37</b>	<b>3,95</b>	<b>-2,33</b>	<b>3,52</b>	<b>2,90</b>

Sumber/Source: Badan Pusat Statistik Provinsi Kepulauan Bangka Belitung/BPS-Statistics of Kepulauan Bangka Belitung Province

**Tabel**  
**Table** 13.15**Inflasi Bulanan di Provinsi Kepulauan Bangka Belitung,  
2018–2022**  
**Inflation by Month in Kepulauan Bangka Belitung Province,  
2018–2022**

Bulan Month	Pangkal Pinang	Tanjung Pandan	Gabungan 2 Kota (Bangka Belitung)
(1)	(2)	(3)	(4)
Januari/ January	1.22	0.54	0.97
Februari/ February	-0.53	-2.08	-1.10
Maret/ March	1.10	1.29	1.17
April/ April	1.82	2.58	2.09
Mei/ May	0.85	2.24	1.35
Juni/ June	-0.22	-0.03	-0.15
Juli/ July	1.01	1.12	1.05
Agustus/ August	-1.20	-1.65	-1.36
September/ September	1.04	0.40	0.80
Oktober/ October	-0.30	-1.00	-0.55
November/ November	0.19	-0.64	-0.11
Desember/ December	0.99	1.43	1.15
	6.07	4.17	5.38

Sumber/Source: Badan Pusat Statistik Provinsi Kepulauan Bangka Belitung/BPS-Statistics of Kepulauan Bangka Belitung Province





**ST 2023**

**SENSUS PERTANIAN  
CENSUS OF AGRICULTURE**

**BerAKHLAK**

**Berorientasi Pelayanan Akuntabel Kompeten  
Harmonis Loyal Adaptif Kolaboratif**  
*Service Oriented, Accountable, Competent,  
Harmonious, Loyal, Adaptive, Collaborative*

**DATA**  
**MENCERDASKAN BANGSA**  
*Enlighten The Nation*

<https://bangkabbps.go.id>



**BADAN PUSAT STATISTIK  
KABUPATEN BANGKA  
BPS-STATISTICS OF BANGKA REGENCY**

Jl. Ahmad Yani Jalur Dua, Sungailiat  
Telp/Fax : (0717) 92492

Homepage: <http://bangkakabbps.go.id>, E-mail: [bps1901@bps.go.id](mailto:bps1901@bps.go.id)

