

Katalog/Catalog : 1102001.1308

Kabupaten
LIMA PULUH KOTA
DALAM ANGKA

Lima Puluh Kota Regency in Figures

2023



BADAN PUSAT STATISTIK
KABUPATEN LIMA PULUH KOTA
BPS-Statistics of Lima Puluh Kota Regency



Kabupaten
LIMA PULUH KOTA
DALAM ANGKA

Lima Puluh Kota Regency in Figures

2023

KABUPATEN LIMA PULUH KOTA DALAM ANGKA

Lima Puluh Kota Regency in Figures

2023

ISSN: 0215-3742

No. Publikasi/Publication Number: 13080.2303

Katalog /Catalog: 1102001.1308

Ukuran Buku/Book Size: 14,8 cm x 21 cm

Jumlah Halaman/Number of Pages : liv+ 453 hal/pages

Naskah/Manuscript:

BPS Kabupaten Lima Puluh Kota

BPS-Statistics of Lima Puluh Kota Regency

Penyunting/Editor:

BPS Kabupaten Lima Puluh Kota

BPS-Statistics of Lima Puluh Kota Regency

Gambar Kover/Cover Design:

BPS Kabupaten Lima Puluh Kota

BPS-Statistics of Lima Puluh Kota Regency

Ilustrasi Kover/Cover Illustration:

Ikons-ikons Kabupaten Lima Puluh Kota

Icons of Lima Puluh Kota Regency

Diterbitkan oleh/Published by:

©BPS Kabupaten Lima Puluh Kota/BPS-Statistics of Lima Puluh Kota Regency

Dicetak oleh/Printed by: Adhito Payakumbuh/Adhito Payakumbuh (Cetakan I : Edition I)

Sumber Ilustrasi/Illustration by:

freepik.com

Dilarang mengumumkan, mendistribusikan, mengomunikasikan, dan/atau menggandakan sebagian atau seluruh isi buku ini untuk tujuan komersil tanpa izin tertulis dari Badan Pusat Statistik Kabupaten Lima Puluh Kota (UU No. 28 Tahun 2014 Tentang Hak Cipta Pasal 43 huruf b)

Prohibited to announce, distribute, communicate, and/or copy part or all of this book for commercial purpose without permission from BPS-Statistics of Lima Puluh Kota Regency (Law No. 28 Year 2014 About Copyright Article 43 letter b)

TIM PENYUSUN/TEAM MEMBERS

Pengarah/Director

Hendro Seprita Deza, S.ST

Penanggung Jawab/Persons in Charge

Harrya Alfha, S.Kom

Penyunting/Editors

Harrya Alfha, S.Kom

Drs.Rinaldi, M.Si

Vivin Dwiana Putri, S.ST

Sri Handayani, S.ST

Lisa Frimaputri, A.Md

Hendry

Pengolah Data dan Penulis Naskah/Data Processing and Authors

Lisa Frimaputri, A.Md

Hendry

Penata Letak/Layout Designers

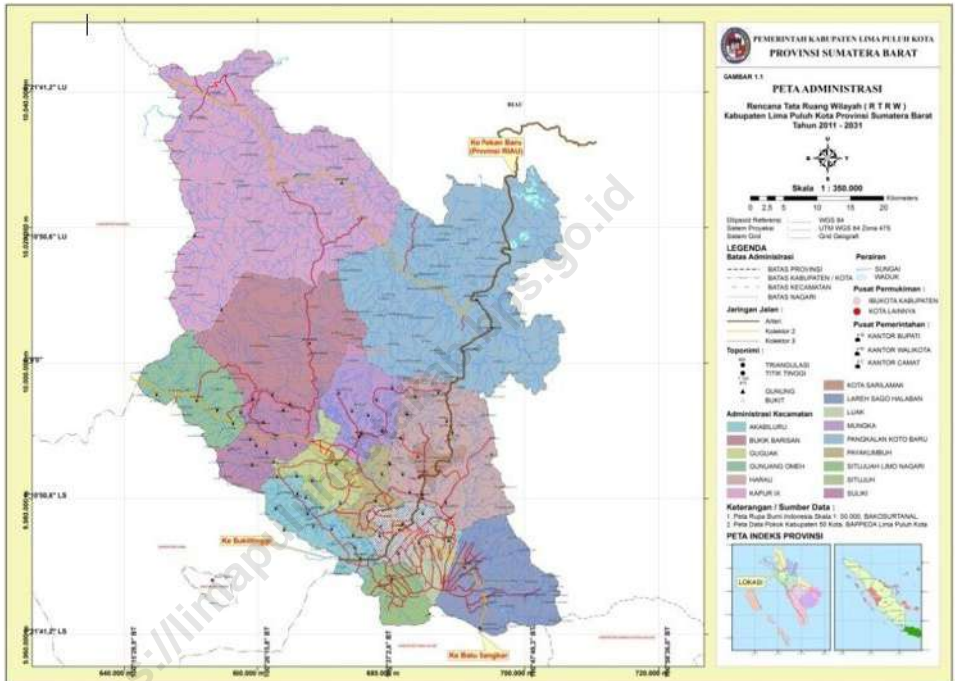
Lisa Frimaputri, A.Md

KONTRIBUTOR DATA/DATA CONTRIBUTOR

1. Badan Kepegawaian dan Kementerian Pendidikan dan Kebudayaan/ *Regional Agency for Employee Affairs and Development of Human Resources of Lima Puluh Kota Regency*
2. Sekretariat DPRD Kabupaten Lima Puluh Kota/ *The Regional House of Representatives DPRD Lima Puluh Kota Regency*
3. Badan Keuangan Kabupaten Lima Puluh Kota/ *Revenue , Regional Financial and Asset Management Service of Lima Puluh Kota Regency*
4. Bappelitbang Kabupaten Lima Puluh Kota/ *Regional Agency For Research and Development of Lima Puluh Kota*
5. Badan Pertanahan Nasional Kabupaten Lima Puluh Kota/ *National Land Affairs Board of Lima Puluh Kota Regency*
6. Bagian Perekonomian Sekretariat Daerah Kabupaten Lima Puluh Kota/ *Adminitration Economical the regional Secretariat of Lima Puluh Kota Regency*
7. Badan Pusat Statistik Kabupaten Lima Puluh Kota/ *BPS-Statistics of Lima Puluh Kota*
8. Dinas Penanam Modal dan Pelayanan Terpadu Satu Pintu Kabupaten Lima Puluh Kota/ *Investment and One-door Integrated Service of Lima Puluh Kota Regency*
9. Dinas Pemberdayaan Masyarakat dan Desa/Nagari Kabupaten Lima Puluh Kota/ *Regional Office of Society Empowerment and Rural Development*
10. Dinas Komunikasi dan Informatika Kabupaten Lima Puluh Kota/ *Regional Office of Communication and Information of Lima Puluh Kota Regency*
11. Dinas Perhubungan Kabupaten Lima Puluh Kota/ *Transportation Service of Lima Puluh Kota Regency*
12. Dinas Kesehatan Kabupaten Lima Puluh Kota/ *Regional Office of Health at Lima Puluh Kota Regency*
13. Dinas Sosial Kabupaten Lima Puluh Kota/ *Social Service of Lima Puluh Kota*
14. Dinas Perindustrian dan Tenaga Kerja Kabupaten Lima Puluh Kota/ *Labour and Transmigration Service of Lima Puluh Kota*
15. Dinas Pendidikan dan Kebudayaan Kabupaten Lima Puluh Kota/ *Service of Educations and Culture Lima Puluh Kota Regency*
16. POLRES Lima Puluh Kota/ *Lima Puluh Kota Police Resort*
17. Dinas Kependudukan dan Pencatatan Sipil Kabupaten Lima Puluh Kota/ *Demography and Civil Registry Office of Lima Puluh Kota Regency*
18. Dinas Tanaman Pangan, Hortikultura dan Perkebunan Kabupaten Lima Puluh Kota/ *Food Crops, Horticulture and Plantation Service of Lima Puluh Kota Regency*
19. Dinas Perternakan dan Kesehatan Hewan Kabupaten Lima Puluh Kota/ *Poultry and Animal Health Service of Lima Puluh Kota*
20. Dinas Perikanan Kabupaten Lima Puluh Kota/ *Regional Office of Fisheries of Lima Puluh Kota*

21. Dinas Perdagangan Koperasi,UKM Kabupaten Lima Puluh Kota/ *Regional Office of Industry, Trade and Cooperatives of Lima Puluh Kota Regency*
22. Dinas Pariwisata, Pemuda dan Olah Raga Kabupaten Lima Puluh Kota/ *Regional Office of Tourism, Youth and Sports of Lima Puluh Kota Regency*
23. Dinas Pekerjaan Umum dan Penataan Ruang Kabupaten Lima Puluh Kota/ *Regional Office of Public Works and Spatial Planning of Lima Puluh Kota Regency*
24. KPU Kabupaten Lima Puluh Kota/ *General Electing Commission of Lima Puluh Kota Regency*
25. GAPENSI Kabupaten Lima Puluh Kota/ *GAPENSI of Lima Puluh Kota Regency*
26. PDAM Kabupaten Lima Puluh Kota/ *Municipial Waterworks of Lima Puluh Kota Regency*
27. POLRES Lima Puluh Kota/ *Lima Puluh Kota Police Resort*
28. Cabang Dinas Pendidikan Wilayah IV/ *Regional of Educations Branch IV*
29. Pengadilan Negeri Tanjung Pati Kelas II/ *Public Court Tanjung Pati Class II*
29. Kejaksaan Negeri/ *State Attorney*
30. Pengadilan Agama Tanjung Pati/ *Religious Courts of Tanjung Pati*
31. Kementerian Agama Kabupaten Lima Puluh Kota/ *Ministry of Religious Affairs of Lima Puluh Kota Regency*
32. Politeknik Negeri Payakumbuh/ *State Politeknik Payakumbuh*
33. PT PLN Rayon Lima Puluh Kota/ *State Owned Electricity Company of Branch Lima Puluh Kota*
34. Lembaga Perasyarakatan Kelas III Suliki/ *Suliki's Class III Correctional Institution*
35. Lembaga Pembinaan Khusus Anak Kelas II Tanjung Pati/ *Child Specific Guidance Institutio of Tanjung Pati - Lima Puluh Kota Regency*
36. Kantor Pelayanan pendapatan Provinsi (Samsat) Kabupaten Lima Puluh Kota/ *Office Service Earnings Province*
37. POS Indonesia Kabupaten Lima Pulu Kota/ *Indonesian Post Office of Lima Puluh Kota Regency*

PETA WILAYAH KABUPATEN LIMA PULUH KOTA MAP OF LIMA PULUH KOTA REGENCY



KEPALA BPS KABUPATEN LIMA PULUH KOTA
CHIEF STATISTICIAN OF LIMA PULUH KOTA REGENCY



HENDRO SEPRITA DEZA, S.ST



KATA PENGANTAR

Kabupaten Lima Puluh Kota Dalam Angka 2023 adalah publikasi tahunan yang merupakan kelanjutan publikasi sejenis pada tahun sebelumnya. Publikasi ini memuat data/informasi statistik terhadap keadaan geografi, pemerintahan, kependudukan, ketenagakerjaan, dan karakteristik sosial ekonomi penduduk Kabupaten Lima Puluh Kota selama tahun 2022.

Data yang disajikan dalam publikasi terdiri dari data sekunder yang bersumber dari berbagai instansi/dinas/lembaga pemerintah maupun swasta dan data primer hasil sensus/survei yang dilakukan BPS Kabupaten Lima Puluh Kota. Kepada semua pihak yang telah memberikan bantuan disampaikan penghargaan dan terima kasih yang sebesar-besarnya.

Publikasi ini dapat terwujud berkat dukungan dari Dinas Komunikasi dan Informatika Kabupaten Lima Puluh Kota selaku walidata, serta kerjasama dan partisipasi dari berbagai pihak baik instansi pemerintahan maupun institusi lain. Kepada semua pihak yang memberikan kontribusi, kami sampaikan penghargaan dan terima kasih yang sebesar-besarnya. Semoga publikasi ini dapat bermanfaat bagi pengguna untuk berbagai keperluan. Kami mengharapkan tanggapan dan saran dari para pengguna publikasi ini untuk perbaikan pada edisi berikutnya.

Sarilamak, Februari 2023
KEPALA BADAN PUSAT STATISTIK
KABUPATEN LIMA PULUH KOTA

HENDRO SEPRITA DEZA, S.ST





PREFACE

Lima Puluh Kota Regency in figures 2023 is an annual publication which data sequel of previous publication. The publication provides various data containing geographical condition, governance, demography, employment, and social economic condition of Lima Puluh Kota Regency in 2022.

The data presented in the publication consist of secondary data sourced from various agencies/government/private organizations and primary data from census/survey conducted by BPS-Statistics of Lima Puluh Kota Regency. To all parties who have been involved in the preparation of this publication, I would like to express my sincerest appreciation and gratitude.

The comprehensive publication has been support by Departement of Communication and Informations of Lima Puluh Kota Regency as leasson validata, contribution and participation from several governmental institutions and private organizations. To all parties who have contributed in this completion of this publication, we would like to express our high appreciation and gratitude. Hopefully this publication will be useful resource for variety of purpose. Feedback and suggestions to improve the publication are always welcomed.

Sarilamak , February 2023
CHIEF STATISTICIAN OF
Lima Puluh Kota Regency

HENDRO SEPRITA DEZA, S.ST



DAFTAR ISI / CONTENTS

	Halaman <i>Page</i>
Kata Pengantar/ <i>Preface</i>	xi
Daftar Isi/ <i>Contents</i>	xiii
Daftar Tabel/ <i>List of Tables</i>	xv
Daftar Gambar/ <i>List of Figures</i>	xlvii
Penjelasan Umum/ <i>Explanatory Notes</i>	li
Statistik Kunci/ <i>Key Statistic</i>	liii
1. Geografi/ <i>Geography</i>	1
2. Pemerintahan/ <i>Government</i>	17
3. Penduduk dan Ketenagakerjaan/ <i>Population and Employment</i>	61
4. Sosial dan Kesejahteraan Rakyat/ <i>Social and Welfare</i>	89
5. Pertanian, Peternakan, dan Perikanan/ <i>Agriculture, Livestock, and Fishery</i>	199
6. Energi dan Industri/ <i>Energy and Industry</i>	297
7. Pariwisata/ <i>Tourism</i>	311
8. Transportasi dan Komunikasi/ <i>Transportation and Communication</i>	323
9. Perbankan, Koperasi dan Harga-Harga/ <i>Banking, Cooperative, and Prices</i>	351
10. Pengeluaran Penduduk/ <i>Population Expenditure</i>	391
11. Sistem Neraca Regional/ <i>System of Regional Accounts</i>	403
12. Perbandingan Wilayah/ <i>Regional Comparison</i>	427

DAFTAR TABEL/LIST OF TABLES

Halaman
Page

1. GEOGRAFI/ GEOGRAPHY

1.1	Ibukota Kecamatan dan Luas Daerah di Kabupaten Lima Puluh Kota, 2022 <i>Capital of Subdistrict and Total Area in Lima Puluh Kota Regency, 2022...</i>	9
1.2	Batas Wilayah dan Letak Geografis Kabupaten Lima Puluh Kota, 2022 <i>Region Border and Geographical Location Lima Puluh Kota Regency, 2022</i>	10
1.3	Nama Gunung, Lokasi, dan Tingginya di Kabupaten Lima Puluh Kota, 2022 <i>Mountain, Location, and Their Height in Lima Puluh Kota Regency, 2022</i>	11
1.4	Nama Sungai, Lokasi dan Panjangnya di Kabupaten Lima Puluh Kota, 2022 <i>Rivers, Locations and Lengths in Lima Puluh Kota Regency , 2022.....</i>	12
1.5	Jumlah Pengeluaran Sertifikat Hak Milik Menurut Kecamatan di Kabupaten Lima Puluh Kota, 2018-2022 <i>Number of Owner Certificates by Subdistrict in Lima Puluh Kota Regency , 2018-2022.....</i>	13
1.6	Luas Lahan Menurut Jenis Areal Penggunaan Lain di Kabupaten Lima Puluh Kota, 2022 <i>Land by Kind of Uses in Lima Puluh Kota Regency, 2022.....</i>	14
1.7	Jarak Antara Kota - Kota di Sumatera Barat (km) , 2022 <i>Distance Between Cities In Sumatera Barat (km), 2022</i>	15

2. PEMERINTAHAN/ GOVERNMENT

2.1 WILAYAH ADMINISTRATIF / ADMINISTRATIF AREA

2.1.1	Jumlah Nagari Menurut Kecamatan di Kabupaten Lima Puluh Kota, 2018-2022 <i>Number of Nagari by Subdistrict in Lima Puluh Kota Regency, 2018-2022</i>	23
2.1.2	Jumlah Jorong Menurut Kecamatan di Kabupaten Lima Puluh Kota, 2018-2022 <i>Number of Jorong by Subdistrict in Lima Puluh Kota Regency, 2018-2022</i>	24
2.1.3	Nama Jorong Dirinci Menurut Kecamatan dan Nagari di Kabupaten Lima Puluh Kota, 2022 <i>Names of Jorong by Subdistrict and Nagari in Lima Puluh Kota Regency, 2022</i>	25



2.2	DPRD DAN PEMILIHAN UMUM REGIONAL PEOPLE'S REPRESENTATIVE ASSEMBLY AND GENERAL ELECTION	
2.2.1	Jumlah Anggota Dewan Perwakilan Rakyat Daerah Menurut Partai Politik dan Jenis Kelamin di Kabupaten Lima Puluh Kota, 2022 <i>Number of Members of The Regional House of Representatives by Political Parties and Sex in Lima Puluh Kota Regency, 2022</i>	31
2.2.2	Jumlah Perolehan Suara Pemilihan Presiden dan Wakil Presiden di Kabupaten Lima Puluh Kota, 2019 <i>Number Of Vote For President and Vice President in Lima Puluh Kota Regency, 2019</i>	32
2.2.3	Jumlah Suara Partai Politik Untuk DPR- RI di Kabupaten Lima Puluh Kota, 2019 <i>Number Of Political Party Vote For The House of Representatives in Lima Puluh Kota Regency, 2019</i>	33
2.2.4	Jumlah Suara Partai Politik Untuk DPD- RI di Kabupaten Lima Puluh Kota, 2019 <i>Number of valid votes for DPD RI in Lima Puluh Kota Regency, 2019</i>	35
2.2.5	Jumlah Suara Partai Politik Untuk DPRD Provinsi di Kabupaten Lima Puluh Kota, 2019 <i>Number Of Political Party Vote For The Provincial Legislative Council in Lima Puluh Kota Regency, 2019</i>	36
2.2.6	Jumlah Suara Partai Politik Untuk DPRD Kabupaten Lima Puluh Kota, 2019 <i>Number Of Political Party Vote For Lima Puluh Kota Regency Regional Legislative Coucil, 2019</i>	38
2.3	SUMBER DAYA MANUSIA HUMAN RESOURCE	
2.3.1	Jumlah Pegawai Negeri Sipil Menurut Jabatan dan Jenis Kelamin di Kabupaten Lima Puluh Kota, Desember 2021 dan Desember 2022 <i>Number of Civil Servants by Occupation and Sex in Lima Puluh Kota Regency, December 2021 and December 2022</i>	40
2.3.2	Jumlah Pegawai Negeri Sipil Menurut Tingkat Pendidikan dan Jenis kelamin di Kabupaten Lima Puluh Kota, Desember 2021 dan Desember 2022 <i>Number of Civil Servants by Educational Level and Sex in Lima Puluh Kota Regency, December 2021 and December 2022</i>	41



2.3.3	Jumlah Pegawai Negeri Sipil Menurut Tingkat Kepangkatan dan Jenis kelamin di Kabupaten Lima Puluh Kota, Desember 2021 dan Desember 2022 <i>Number of Civil Servants by Hierarchy and Sex in Lima Puluh Kota Regency, December 2021 and December 2022</i>	42
2.3.4	Jumlah Pegawai Negeri Sipil di Lingkungan Pemerintah Daerah Kabupaten Lima Puluh Kota Menurut Golongan, Desember 2022 <i>Numbers of Civils Servants in Lima Puluh Kota Regency by Groups, December 2022.....</i>	44
2.3.5	Jumlah Pegawai Negeri Sipil di Lingkungan Pemerintah Daerah Kabupaten Lima Puluh Kota Menurut Tingkat Pendidikan, Desember 2022 <i>Numbers of Civils Servants in Lima Puluh Kota Regency by Education, December 2022</i>	47
2.3.6	Jumlah Pegawai Negeri Sipil di Lingkungan Pemerintah Daerah Kabupaten Lima Puluh Kota Menurut Jenis Kelamin, Desember 2022 <i>Numbers of Civils Servants in Lima Puluh Kota Regency by Sex, December 2022.....</i>	50
2.3.7	Jumlah Pegawai Negeri Sipil Instansi Vertikal di Kabupaten Lima Puluh Kota Menurut Golongan, 2022 <i>Numbers of Vertical Agencies Civils Servants in Lima Puluh Kota Regency by Groups, 2022.....</i>	53
2.3.8	Jumlah Pegawai Negeri Sipil Instansi Vertikal di Kabupaten Lima Puluh Kota Menurut Tingkat Pendidikan, 2022 <i>Numbers of Vertical Agencies Civils Servants in Lima Puluh Kota Regency by Education Level, 2022.....</i>	54
2.3.9	Jumlah Pegawai Negeri Sipil Instansi Vertikal di Kabupaten Lima Puluh Kota Menurut Jenis Kelamin, 2022 <i>Numbers of Vertical Agencies Civils Servants in Lima Puluh Kota Regency By Sex, 2022.....</i>	55
2.4	KEUANGAN PEMERINTAHAN GOVERNMENT FINANCE	
2.4.1	Realisasi Penerimaan Daerah di Kabupaten Lima Puluh Kota, 2022 <i>Realization of Regional Reception in Lima Puluh Kota Regency, 2022</i>	56
2.4.2	Realisasi Belanja Daerah di Kabupaten Lima Puluh Kota, 2022 <i>Realization Local Expenditure in Lima Puluh Kota Regency, 2022.....</i>	57
2.4.3	Realisasi Pembiayaan Daerah di Kabupaten Lima Puluh Kota, 2022 <i>Realization of Local Financing in Lima Puluh Kota Regency, 2022</i>	58

2.4.4	Target dan Realisasi Penerimaan Pajak Daerah Menurut Jenis di Kabupaten Lima Puluh Kota, 2022 <i>Target and Realization of Regional Tax Revenue by Type in Lima Puluh Kota Regency, 2022</i>	59
2.4.5	Jumlah Alokasi Dana Desa (ADD) Menurut Kecamatan di Kabupaten Lima Puluh Kota, 2022 <i>Numbers of General Allocation Funds Village by Subdistrict in Lima Puluh Kota Regency, 2022</i>	60
3.	PENDUDUK DAN KETENAGAKERJAAN POPULATION AND EMPLOYMENT	
3.1.	PENDUDUK POPULATION	
3.1.1	Penduduk, Laju Pertumbuhan Penduduk, Distribusi Persentase Penduduk, Kepadatan Penduduk, Rasio Jenis Kelamin Penduduk Menurut Kecamatan di Kabupaten Lima Puluh Kota, 2021 dan 2022 <i>Population, Population Growth Rate, Percentage Distribution of Population, Population Density, and Sex Ratio by Subdistrict in Lima Puluh Kota Regency, 2021 and 2022</i>	71
3.1.2	Jumlah Penduduk Menurut Kelompok Umur dan Jenis Kelamin di Kabupaten Lima Puluh Kota, 2022 <i>Population by Age Group and Sex in Lima Puluh Kota Regency, 2022</i>	74
3.1.3	Perkembangan Jumlah Penduduk Menurut jenis Kelamin di Kabupaten Lima Puluh Kota, 1993 - 2022 <i>Trend of Population by Sex of Lima Puluh Kota Regency, 1993 - 2022</i>	75
3.1.4	Jumlah Penduduk, Nagari, dan Rata - Rata Penduduk Per Nagari Dirinci Menurut Kecamatan di Kabupaten Lima Puluh Kota, 2022 <i>Number of Population, Nagari, and Average Population per nagari by Subdistrict in Lima Puluh Kota Regency, 2022</i>	76
3.1.5	Jumlah Penduduk Menurut Jenis Kelamin dan Rasio Jenis Kelamin Menurut Kecamatan di Kabupaten Lima Puluh Kota, 2022 <i>Population by Sex and Sex Ratio by Subdistrict in Lima Puluh Kota Regency, 2022</i>	77
3.1.6	Luas Kecamatan, Jumlah Penduduk, dan Kepadatan Penduduk Per Km ² Dirinci Menurut Kecamatan di Kabupaten Lima Puluh Kota, 2022 <i>Area, Numbers of Population and Density of Population by Subdistrict in Lima Puluh Kota Regency, 2022</i>	78



3.1.7	Perkembangan Angka-Angka Demografi di Kabupaten Lima Puluh Kota, 2018-2022 <i>Trend of Demography Figures at Lima Puluh Kota Regency, 2018-2022....</i>	79
3.2	KETENAGAKERJAAN EMPLOYMENT	
3.2.1	Jumlah Penduduk Berumur 15 Tahun Ke atas Menurut Jenis Kegiatan Selama Seminggu yang lalu dan Jenis Kelamin di Kabupaten Lima Puluh Kota, 2022 <i>Population Aged 15 Years and Over by Type of Activity During The Previous Week and Sex in Lima Puluh Kota Regency, 2022.....</i>	80
3.2.2	Jumlah Penduduk Berumur 15 Tahun Ke Atas Menurut Pendidikan Tertinggi yang Ditamatkan dan Jenis Kegiatan Selama Seminggu yang Lalu di Kabupaten Lima Puluh Kota, 2022 <i>Population Aged 15 Years and Over by Educational Attainment and Type of Activity During The Previous Week in Lima Puluh Kota Regency, 2022..</i>	81
3.2.3	Penduduk Berumur 15 Tahun Ke Atas yang Bekerja Selama Seminggu yang Lalu Menurut Status Pekerjaan Utama dan Jenis Kelamin di Kabupaten Lima Puluh Kota, 2022 <i>Population 15 Years of Age and Over who Worked During The Previous Week by Main Employment Status and Sex in Lima Puluh Kota Regency, 2022</i>	83
3.2.4	Jumlah Penduduk Berumur 15 Tahun keatas yang Bekerja Selama Seminggu yang Lalu Menurut Kelompok Umur dan Jenis Kelamin di Kabupaten Lima Puluh Kota, 2022 <i>Population Aged 15 Years and Over Who Worked During the Previous Week by Age Group and Sex in Lima Puluh Kota Regency, 2022</i>	84
3.2.5	Jumlah Penduduk Berumur 15 Tahun Ke Atas yang Bekerja Menurut Lapangan Usaha dan Jenis Kelamin di Kabupaten Lima Puluh Kota, 2022 <i>Population 15 Years of Age and Over who Worked by Main Industry and Sex in Lima Puluh Kota Regency, 2022</i>	85
3.2.6	Jumlah Penduduk Berumur 15 Tahun Ke Atas yang Bekerja Seminggu Yang Lalu Menurut Jam Kerja Seluruhnya dan Jenis Kelamin di Kabupaten Lima Puluh Kota, 2022 <i>Population Aged 15 Years and Over Who Worked During The Previous Week by Total Working Hours and Sex in Lima Puluh Kota Regency, 2022</i>	86

3.2.7	Jumlah Penduduk Berumur 15 Tahun Ke Atas yang Bekerja Seminggu Yang Lalu Menurut Jam Kerja Pada Pekerjaan Utama dan Jenis Kelamin di Kabupaten Lima Puluh Kota, 2022 <i>Population Aged 15 Years and Over Who Worked During The Previous Week by Number of Working Hours on Main Industry and Sex in Lima Puluh Kota Regency, 2022</i>	87
3.2.8	Jumlah Pencari Kerja Terdaftar Menurut Tingkat Pendidikan Tertinggi yang Ditamatkan dan Jenis Kelamin di Kabupaten Lima Puluh Kota, 2022 <i>Number of Registered Job Applicants by Educational Attainment and Sex in Lima Puluh Kota Regency, 2022</i>	88
4.	SOSIAL DAN KESEJAHTERAAN RAKYAT/ SOCIAL AND WELFARE	
4.1.	PENDIDIKAN EDUCATION	
4.1.1	Jumlah Sekolah, Guru, dan Murid Taman Kanak-Kanak (TK) di Bawah Kementerian Pendidikan, Kebudayaan, Riset, dan Teknologi Menurut Kecamatan di Kabupaten Lima Puluh Kota, 2021/2022 dan 2022/2023 <i>Number of Schools, Teachers, and Pupils in Kindergarten Under The Ministry of Education, Culture, Research, and Technology by Subdistrict in Lima Puluh Kota Regency, 2021/2022 and 2022/2023</i>	99
4.1.2	Jumlah Sekolah, Guru, dan Murid Raudatul Athfal (RA) di Bawah Kementerian Agama Menurut Kecamatan di Kabupaten Lima Puluh Kota, 2021/2022 dan 2022/2023 <i>Number of Schools, Teachers, and Pupils in Raudatul Athfal (RA) Under The Ministry of Religious Affairs by Subdistrict in Lima Puluh Kota Regency, 2021/2022 and 2022/2023</i>	102
4.1.3	Jumlah Sekolah, Guru, dan Murid Sekolah Dasar (SD) di Bawah Kementerian Pendidikan, Kebudayaan, Riset, dan Teknologi Menurut Kecamatan di Kabupaten Lima Puluh Kota, 2021/2022 dan 2022/2023 <i>Number of Schools, Teachers, and Pupils in Elementary Schools Under The Ministry of Education, Culture, Research, and Technology by Subdistrict in Lima Puluh Kota Regency, 2021/2022 and 2022/2023</i>	103



4.1.4	Jumlah Sekolah, Guru, dan Murid Madrasah Ibtidaiyah (MI) di Bawah Kementerian Agama Menurut Kecamatan di Kabupaten Lima Puluh Kota, 2021/2022 dan 2022/2023 <i>Number of Schools, Teachers, and Pupils in Madrasah Ibtidaiyah (MI) Under The Ministry of Religious Affair by Sub District in Lima Puluh Kota Regency, 2021/2022 and 2022/2023.....</i>	106
4.1.5	Jumlah Sekolah, Guru, dan Murid Sekolah Menengah Pertama (SMP) di Bawah Kementerian Pendidikan, Kebudayaan, Riset, dan Teknologi Menurut Kecamatan di Kabupaten Lima Puluh Kota, 2021/2022 dan 2022/2023 <i>Number of Schools, Teachers, and Pupils in Junior High Schools Under The Ministry of Education, Culture, Research, and Technology by Subdistrict in Lima Puluh Kota Regency, 2021/2022 and 2022/2023.....</i>	109
4.1.6	Jumlah Sekolah, Guru, dan Murid Madrasah Tsanawiyah (MTs) di Bawah Kementerian Agama Menurut Kecamatan di Kabupaten Lima Puluh Kota, 2021/2022 dan 2022/2023 <i>Number of Schools, Teachers, and Pupils in Madrasah Tsanawiyah (MTs) Under The Ministry of Religious Affair by Subdistrict in Lima Puluh Kota Regency, 2021/2022 dan 2022/2023.....</i>	112
4.1.7	Jumlah Sekolah, Guru, dan Murid Sekolah Menengah Atas (SMA) di Bawah Kementerian Pendidikan, Kebudayaan, Riset, dan Teknologi Menurut Kecamatan di Kabupaten Lima Puluh Kota, 2021/2022 dan 2022/2023 <i>Number of Schools, Teachers, and Pupils in Senior High Schools Under The Ministry of Education, Culture, Research, and Technology by Subdistrict in Lima Puluh Kota Regency, 2021/2022 and 2022/2023.....</i>	115
4.1.8	Jumlah Sekolah, Guru, dan Murid Sekolah Menengah Kejuruan (SMK) di Bawah Kementerian Pendidikan, Kebudayaan, Riset, dan Teknologi Menurut Kecamatan di Kabupaten Lima Puluh Kota, 2021/2022 dan 2022/2023 <i>Number of Schools, Teachers, and Pupils in Vocational High Schools Under The Ministry of Education, Culture, Research, and Technology by Subdistrict in Lima Puluh Kota Regency, 2021/2022 and 2022/2023</i>	118
4.1.9	Jumlah Sekolah, Guru, dan Murid Madrasah Aliyah (MA) di Bawah Kementerian Agama Menurut Kecamatan di Kabupaten Lima Puluh Kota, 2021/2022 dan 2022/2023 <i>Number of Schools, Teachers, and Pupils in Madrasah Aliyah (MA) Under The Ministry of Religious Affair by Subdistrict in Lima Puluh Kota Regency, 2021/2022 and 2022/2023</i>	121

4.1.10	Jumlah Nagari yang memiliki Fasilitas Sekolah Menurut Kecamatan dan Tingkat Pendidikan di Kabupaten Lima Puluh Kota, 2019-2021 <i>Number of Nagari Having Educational Facilities by Subdistrict and Educational Level In Lima Puluh Kota Regency, 2019-2021</i>	124
4.1.11	Angka Partipasi Murni (APM) dan Angka Partipasi Kasar (APK) Menurut Jenjang Pendidikan di Kabupaten Lima Puluh Kota, 2021 dan 2022 <i>Net Enrollment Rate and Gross Enrollment Ratio by Education Level in Lima Puluh Kota Regency, 2021 and 2022</i>	126
4.1.12	Persentase Penduduk Berumur 15 Tahun ke Atas yang Melek Huruf Menurut Kelompok Umur di Kabupaten Lima Puluh Kota, 2021 dan 2022 <i>Percentage of Literate People Aged 15 Years and Over by Age Group in Lima Puluh Kota Regency, 2021 and 2022</i>	127
4.1.13	Jumlah Anak Putus Sekolah Menurut Kecamatan dan Tingkat Pendidikan di Kabupaten Lima Puluh Kota, 2022 <i>Number of Children Out of School by Subdistrict and Educational Level In Lima Puluh Kota Regency, 2022</i>	128
4.1.14	Perkembangan Jumlah Pengajar dan Mahasiswa Pada Politeknik Pertanian Negeri Payakumbuh, 2018 - 2022 <i>Growth of Amount of Lecturers and Student at State Polytechnic of Agriculture Payakumbuh, 2018 - 2022</i>	130

4.2. KESEHATAN DAN KELUARGA BERENCANA HEALTH AND FAMILY PLANNING

4.2.1	Jumlah Nagari yang memiliki Sarana Kesehatan Menurut Kecamatan di Kabupaten Lima Puluh Kota , 2019 -2021 <i>Number of Nagari Having Health Facilities by Subdistrict In Lima Puluh Kota Regency, 2019 - 2021</i>	131
4.2.2	Jumlah Tenaga Kesehatan Menurut Kecamatan di Kabupaten Lima Puluh Kota, 2022 <i>Number of Medical Personnel by Subdistrict In Lima Puluh Kota Regency, 2022</i>	134
4.2.3	Jumlah Rumah Sakit Umum, Rumah Sakit Khusus, Puskesmas, Klinik Pratama dan Posyandu Menurut Kecamatan di Kabupaten Lima Puluh Kota, 2021 dan 2022 <i>Number of General Hospital, Special Hospital, Public Health Center, Primary Clinic, and Integrated Health Post by Subdistrict in Lima Puluh Kota Regency, 2021 and 2022</i>	137



4.2.4	Jumlah Kematian Bayi, Anak-anak dan Ibu Melahirkan menurut Kecamatan di Kabupaten Lima Puluh Kota, 2022 <i>Number of Infant Mortality, Child and Maternal by Subdistrict In Lima Puluh Kota Regency, 2022</i>	140
4.2.5	Jumlah Bayi Lahir Hidup dan Lahir Mati Menurut Kecamatan di Kabupaten Lima Puluh Kota, 2022 <i>Number of Babies Born alive and Stillborn by Subdistrict In Lima Puluh Kota Regency, 2022</i>	141
4.2.6	Jumlah Penyakit Menular Menurut Jenis di Kabupaten Lima Puluh Kota, 2018-2022 <i>Number of Communicable Diseases by Type In Lima Puluh Kota Regency, 2018-2022.....</i>	142
4.2.7	Jumlah Penanganan Penyakit Diare dan Demam Berdarah Menurut Kecamatan di Kabupaten Lima Puluh Kota, 2022 <i>Number of Diarrhea Diseases and Dengue Fever Treatment by Sub district In Lima Puluh Kota Regency, 2022</i>	143
4.2.8	Jumlah Peserta Asuransi Kesehatan Menurut Jenis dan Kecamatan di Kabupaten Lima Puluh Kota, 2022 <i>Number of Health Insurance Membership by Categories and Subdistrict In Lima Puluh Kota Regency, 2022.....</i>	144
4.2.9	Indikator Pelayanan Rumah Sakit Menurut Jenis di Kabupaten Lima Puluh Kota, 2018-2022 <i>Indicator of Hospital Service by Categories In Lima Puluh Kota Regency, 2018-2022.....</i>	145
4.2.10	Pelayanan Kesehatan Penderita Diabetes Melitus (DM) Menurut Kecamatan dan Puskesmas di Kabupaten Lima Puluh Kota, 2022 <i>Numbers of health services for people with Diabetes Melitus (DM) by subdistrict and Public Health Center In Lima Puluh Kota Regency, 2022 ...</i>	146
4.2.11	Pelayanan Kesehatan Penderita Hipertensi Menurut Jenis Kelamin, Kecamatan, dan Puskesmas di Kabupaten Lima Puluh Kota, 2022 <i>Numbers of Health Services for Patients With Hypertension by Sex, Subdistrict, and Public Health Center In Lima Puluh Kota Regency, 2022..</i>	147
4.2.12	Cakupan Pelayanan Kesehatan Pada Ibu Hamil, Ibu Bersalin, dan Nifas Menurut Menurut Kecamatan dan Puskesmas di Kabupaten Lima Puluh Kota, 2022 <i>Numbers of Health Services for Pregnant, Maternity, and Postpartum women Subdistrict In Lima Puluh Kota Regency, 2022</i>	148

4.2.13	Persentase Bayi Yang di Imunisasi Menurut Puskesmas dan Kecamatan di Kabupaten Lima Puluh Kota, 2018 - 2022 <i>Percentage of Infants immunized by Public Health Centers and Subdistrict In Lima Puluh Kota Regency, 2018 -2022.....</i>	150
4.2.14	Status Gizi Balita Berdasarkan BB/U, TB/U, dan BB/TB Menurut Kecamatan dan Puskesmas di Kabupaten Lima Puluh Kota, 2022 <i>Nutritional Status of Children Under Five Years Old basen on Underweight, Stunting, and Wasting Category by Subdistrict and Public Health Center in Lima Puluh Kota Regency, 2022.....</i>	151
4.2.15	Angka Kematian Bayi Menurut Puskesmas dan Jenis Kelamin di Kabupaten Lima Puluh Kota, 2022 <i>Infant Mortality Rate by Public Health Centers and Sex In Lima Puluh Kota Regency, 2022.....</i>	152
4.2.16	Angka Kelahiran Kasar Menurut Puskesmas dan Kecamatan di Kabupaten Lima Puluh Kota, 2022 <i>Crude Birth Rate by Public Health Centers and Subdistrict In Lima Puluh Kota Regency, 2022.....</i>	153
4.2.17	Kumulatif Peserta Aktif KB Menurut Jenis Alat Kontrasepsi dan Kecamatan di Kabupaten Lima Puluh Kota, 2022 <i>Cumulative of Active Acceptors by Contraception and Subdistrict In Lima Puluh Kota Regency, 2022.....</i>	154
4.2.18	Target dan Realisasi Peserta KB Baru Menurut Kecamatan di Kabupaten Lima Puluh Kota, 2022 <i>Target and Realization New Family Planing Participan by Sub district In Lima Puluh Kota Regency, 2022.....</i>	155
4.3.	AGAMA DAN SOSIAL LAINNYA RELIGION AND SOCIAL AFFAIRS	
4.3.1	Jumlah Penduduk Menurut Kecamatan dan Agama yang Dianut di Kabupaten Lima Puluh Kota , 2022 <i>Population by Subdistrict and Religion in Lima Puluh Kota Regency, 2022.....</i>	156
4.3.2	Jumlah Tempat Peribadatan Menurut Kecamatan di Kabupaten Lima Puluh Kota, 2022 <i>Numbers of Prayer Place by Subdistrict In Lima Puluh Kota Regency, 2022.....</i>	157



4.3.3	Jumlah Nagari yang Mengalami Bencana Alam Menurut Kecamatan di Kabupaten Lima Puluh Kota , 2019 - 2021 <i>Number of Villages that Had Natural Disaster by Subdistrict In Lima Puluh Kota Regency, 2019 - 2021</i>	158
4.3.4	Jumlah Nikah Menurut Kecamatan di Kabupaten Lima Puluh Kota, 2022 <i>Numbers of Marriage by Subdistrict In Lima Puluh Kota Regency, 2022</i> .	160
4.3.5	Jumlah Ulama, Mubalig, Penyuluh Agama dan Khatib Menurut Kecamatan di Kabupaten Lima Puluh Kota, 2022 <i>Numbers of Marriage by Subdistrict In Lima Puluh Kota Regency, 2022</i> .	161
4.3.6	Jumlah Jemaah Haji Menurut Tingkat Pendidikan dan Kecamatan di Kabupaten Lima Puluh Kota, 2022 <i>Numbers of Muslim Pilgrims by Education Level and Subdistrict In Lima Puluh Kota Regency, 2022</i>	162
4.3.7	Jumlah Jemaah Haji Menurut Pekerjaan Utama dan Kecamatan di Kabupaten Lima Puluh Kota, 2022 <i>Numbers of Muslim Pilgrims by Prime Work and Subdistrict In Lima Puluh Kota Regency, 2022</i>	163
4.3.8	Jumlah Ternak Qurban Menurut Jenis Ternak dan Kecamatan di Kabupaten Lima Puluh Kota, 2022 <i>Numbers of Qurban by Kind of Animal and Subdistrict In Lima Puluh Kota Regency, 2022</i>	164
4.3.9	Jumlah Cerai Talak, Cerai Gugat dan Isbat Menurut Kecamatan di Kabupaten Lima Puluh Kota, 2022 <i>Divorced Pronounce, Divorced and Isbat by Subdistrict In Lima Puluh Kota Regency, 2022</i>	165
4.3.10	Jumlah Akte Kelahiran Yang Dikeluarkan menurut Bulan di Kabupaten Lima Puluh Kota, 2022 <i>Numbers of Certificate of Birth by Month In Lima Puluh Kota Regency, 2022</i>	166
4.3.11	Jumlah Kartu Tanda Penduduk Elektronik (KTP-el) Yang Dikeluarkan menurut Bulan di Kabupaten Lima Puluh Kota, 2022 <i>Number Card of Recording Electronic Identity Card (e-ID) Sign by Month In Lima Puluh Kota Regency, 2022</i>	167
4.3.12	Jumlah Kartu Keluarga Yang Dikeluarkan menurut Bulan di Kabupaten Lima Puluh Kota, 2022 <i>Numbers of Family Card by Month In Lima Puluh Kota Regency, 2022</i>	168

4.3.13	Jumlah Penduduk Menurut Tingkat Pendidikan dan Jenis Kelamin di Kabupaten Lima Puluh Kota, 2022 <i>Number of Population by Educational Attainment and Sex In Lima Puluh Kota Regency, 2022</i>	169
4.3.14	Jumlah Akte Kematian yang dikeluarkan menurut Bulan di Kabupaten Lima Puluh Kota, 2022 <i>Number of Death Certificate That Issued by Month In Lima Puluh Kota Regency, 2022</i>	170
4.3.15	Jumlah Kartu Keluarga menurut Kecamatan di Kabupaten Lima Puluh Kota, 2022 <i>Numbers of Family Card by Subdistrict In Lima Puluh Kota Regency, 2022</i>	171
4.3.16	Jumlah Perekaman Kartu Tanda Penduduk Elektronik (KTP-el) di Kabupaten Lima Puluh Kota, 2022 <i>Number of Recording Electronic Identity Card (e-ID) In Lima Puluh Kota Regency, 2022</i>	172
4.3.17	Jumlah Penduduk Wajib KTP dan Perekaman KTP-el Menurut Kecamatan di Kabupaten Lima Puluh Kota, 2022 <i>Number of Population Compulsory ID Card and e-ID Recording by Subdistrict In Lima Puluh Kota Regency, 2022</i>	173
4.3.18	Jumlah Lembaga Kesejahteraan Sosial dan Karang Taruna di Kabupaten Lima Puluh Kota, 2022 <i>Numbers of Social Organization and Karang Taruna In Lima Puluh Kota Regency, 2022</i>	174
4.3.19	Banyaknya Karang Taruna Menurut Klasifikasi dan Kecamatan di Kabupaten Lima Puluh Kota, 2022 <i>Numbers of Karang Taruna by classification and Subdistrict In Lima Puluh Kota Regency, 2022</i>	175
4.3.20	Peristiwa Bencana Alam Menurut Kecamatan di Kabupaten Lima Puluh Kota, 2022 <i>Nature Disaster In Lima Puluh Kota Regency, 2022</i>	176
4.3.21	Banyaknya Panti dan Penghuni Menurut Kecamatan di Kabupaten Lima Puluh Kota, 2022 <i>Numbers of Residence and Occupants by Subdistrict In Lima Puluh Kota Regency, 2022</i>	177

4.3.22	Jumlah Yatim Piatu / Anak Terlantar dan Penderita Cacat Menurut Kecamatan di Kabupaten Lima Puluh Kota, 2022 <i>Numbers of Orphan / Negligent Children and Deformity by Subdistrict In Lima Puluh Kota Regency, 2022</i>	178
4.4.	KEMISKINAN POVERTY	
4.4.1	Jumlah, Persentase dan Garis Kemiskinan Kabupaten Lima Puluh Kota, 2014 - 2022 <i>Numbers, Percentage and Poverty Lineof Lima Puluh Kota Regency, 2014 - 2022</i>	179
4.4.2	Indeks Kedalaman Kemiskinan dan Indeks Keparahan Kemiskinan Kemiskinan di Kabupaten Lima Puluh Kota, 2014 -2022 <i>Poverty Gap Index and Poverty Severity Indeks In Lima Puluh Kota Regency, 2014 -2022</i>	180
4.4.3	Jumlah Keluarga Miskin Yang Menerima Bantuan Sosial Pangan (BPNT) Menurut Kecamatan di Kabupaten Lima Puluh Kota, 2018 - 2022 <i>Number of Poor Families Who Received by Subdistrict In Lima Puluh Kota Regency, 2018 - 2022</i>	181
4.5.	KRIMINALITAS CRIME	
4.5.1	Tambahan Narapidana Pada Rutan Suliki Menurut Jenis Kelamin dan Kejahatan / Pelanggaran di Kabupaten Lima Puluh Kota, 2022 <i>Addition of Prisoner At Suliki's Prison by Sex and Kind of Crime In Lima Puluh Kota Regency, 2022</i>	182
4.5.2	Tambahan Narapidana Pada Rutan Suliki Menurut Lamanya Pidana Penjara dan Bulan di Kabupaten Lima Puluh Kota, 2022 <i>Addition of Prisoner At Suliki's Prison by Time of Punishment and Month In Lima Puluh Kota Regency, 2022</i>	183
4.5.3	Penghuni Rutan Suliki Menurut Jenis Status Penahanan Tidak Termasuk Residivis di Kabupaten Lima Puluh Kota, 2022 <i>Numbers of Prisoner by Restraint Status Without Former Convict In Lima Puluh Kota Regency, 2022</i>	184

4.5.4	Jumlah Narapidana Pada Lembaga Pembinaan Khusus Anak Kelas II Tanjung Pati Menurut Jenis Kelamin dan Kejahatan / Pelanggaran di Kabupaten Lima Puluh Kota, 2022 <i>Number of Prisoner at Child Specific Guidance Institution of Tanjung Pati by Sex and Kind of Crime In Lima Puluh Kota Regency, 2022</i>	185
4.5.5	Jumlah Narapidana Pada Lembaga Pembinaan Khusus Anak Kelas II Tanjung Pati Kabupaten Lima Puluh Kota Menurut Lamanya Pidana Penjara dan Bulan, 2022 <i>Number of Prisoner at Child Specific Guidance Institution of Tanjung Pati According to The Duration of Prison by Month In Lima Puluh Kota Regency, 2022</i>	186
4.5.6	Penghuni Lembaga Pembinaan Khusus Anak Kelas II Tanjung Pati Menurut Jenis Status Penahanan Tidak Termasuk Residivis, 2022 <i>Occupants of special development institutions for class II children of Tanjung pati according to the type of crime / violation and gender in lima puluh kota regency, 2022</i>	187
4.5.7	Jumlah Peristiwa Kamtibmas Dan Pelanggaran di Kabupaten Lima Puluh Kota, 2022 <i>Numbers of Public Order Disturbance and Violation In Lima Puluh Kota Regency, 2022</i>	188
4.5.8	Jumlah Kecelakaan Lalu Lintas Menurut Jenis Korban dan Kerugian di Kabupaten Lima Puluh Kota, 2022 <i>Numbers of Traffic Accident by Kind of Victims and Suffer a Financial Loss In Lima Puluh Kota Regency, 2022</i>	192
4.5.9	Jumlah Perkara yang Diterima dan Diselesaikan Oleh Pengadilan Negeri di Kabupaten Lima Puluh Kota, 2022 <i>Numbers of Accepted and Finished Case by Public Court In Lima Puluh Kota Regency, 2022</i>	193
4.5.10	Jumlah Terdakwa yang Diterima dan Diselesaikan Oleh Pengadilan Negeri di Kabupaten Lima Puluh Kota, 2022 <i>Numbers of Accepted and Finished Defendant by Public Court In Lima Puluh Kota Regency, 2022</i>	194
4.5.11	Banyaknya Perkara Yang Diselesaikan Menurut Jenis Pidana dan Bulan di Kabupaten Lima Puluh Kota, 2022 <i>Numbers of Finished Criminal Case by Kind of Punishment and Month In Lima Puluh Kota Regency, 2022</i>	195

4.5.12	Banyaknya Terdakwa Yang Diselesaikan Menurut Tingkat Usia dan Bulan di Kabupaten Lima Puluh Kota, 2022 <i>Numbers of Defendant That Finished by Age Degree and Month In Lima Puluh Kota Regency, 2022</i>	196
4.5.13	Jumlah Terdakwa Yang Diselesaikan Menurut Jenis Pidana / Hukum Per Bulan di Kabupaten Lima Puluh Kota, 2022 <i>Numbers of defendant That Be Finished By Criminal/Legal Type per Month In Lima Puluh Kota Regency, 2022</i>	197
4.5.14	Jumlah Perkara Perdata yang Diterima dan Diselesaikan Oleh Pengadilan Negeri di Kabupaten Lima Puluh Kota, 2016-2022 <i>Numbers of Accepted and Finished Civil Cases by Public Court In Lima Puluh Kota Regency, 2016-2022.....</i>	198
5.	PERTANIAN, PETERNAKAN DAN PERIKANAN AGRICULTURE,LIVESTOCK AND FISHERY	
5.1	TANAMAN PANGAN FOOD CROPS	
5.1.1	Luas Panen, Produksi dan Produktivitas Padi di Kabupaten Lima Puluh Kota, 2021 dan 2022 <i>Harvested Area, Production and Productivity of Paddy in Lima Puluh Kota Regency, 2021 and 2022</i>	207
5.1.2	Produksi Padi ¹ dan Beras di Kabupaten Lima Puluh Kota, 2021 dan 2022 <i>Paddy and Rice Production¹ in Lima Puluh Kota Regency, 2021 and 2022</i>	208
5.1.3	Tanam, Panen Tua,Produksi, Provitas dan Panen Muda Jagung di Kabupaten Lima Puluh Kota, 2022 <i>Planted, Old Harvest, Production, Provitas and The Young Harvest of Corn in Lima Puluh Kota Regency, 2022</i>	209
5.1.4	Tanam, Panen, Produksi dan Provitas Ubi Kayu di Kabupaten Lima Puluh Kota, 2022 <i>Planted, Harvest, Production and Provitas of Kaspé Cassava in Lima Puluh Kota Regency, 2022</i>	210
5.1.5	Tanam, Panen,Produksi dan Provitas Ubi Jalar di Kabupaten Lima Puluh Kota, 2022 <i>Planted, Harvest, Production and Provitas of Sweet Potato in Lima Puluh Kota Regency, 2022</i>	211

5.1.6	Tanam, Panen, Produksi dan Provitas Kacang Tanah di Kabupaten Lima Puluh Kota, 2022 <i>Planted, Harvest, Production and Provitas of Peanuts in Lima Puluh Kota Regency, 2022</i>	212
5.1.7	Tanam, Panen, Produksi dan Provitas Talas di Kabupaten Lima Puluh Kota, 2022 <i>Planted, Harvest, Production and Provitas of Talas in Lima Puluh Kota Regency (Ha), 2022</i>	213
5.2	HORTIKULTURA HORTICULTURE	
5.2.1	Luas Panen Tanaman Sayuran Menurut Kecamatan dan Jenis Tanaman di Kabupaten Lima Puluh Kota (ha), 2021 dan 2022 <i>Harvested Area of Vegetable by Subdistrict and Kind of Plant in Lima Puluh Kota Regency (ha), 2021 and 2022</i>	214
5.2.2	Produksi Tanaman Sayuran Menurut Kecamatan dan Jenis Tanaman di Kabupaten Lima Puluh Kota (kuintal), 2021 dan 2022 <i>Harvested Area of Vegetable by Subdistrict and Kind of Plant in Lima Puluh Kota Regency (quintal), 2021 and 2022</i>	221
5.2.3	Luas Panen Tanaman Sayuran dan Buah-Buahan Semusim Menurut Jenis Tanaman di Kabupaten Lima Puluh Kota (ha), 2019 - 2022 <i>Harvested Area of Seasonal Vegetable and Fruits by Kind of Plant in Lima Puluh Kota Regency (ha), 2019 - 2022</i>	228
5.2.4	Produksi Tanaman Sayuran dan Buah-Buahan Semusim Menurut Jenis Tanaman di Kabupaten Lima Puluh Kota Tahun (Kuintal), 2019 - 2022 <i>Production of Seasonal Vegetables and Fruits by Kind of Plant (Kuintal) in Lima Puluh Kota Regency, 2019 and 2022</i>	229
5.2.5	Luas Panen Tanaman Biofarmaka Menurut Kecamatan dan Jenis Tanaman di Kabupaten Lima Puluh Kota, 2021 dan 2022 <i>Harvested Area of Medicinal Plants by Subdistrict and Kind of Plant In Lima Puluh Kota Regency, 2021 and 2022</i>	230
5.2.6	Produksi Tanaman Biofarmaka Menurut Kecamatan dan Jenis Tanaman di Kabupaten Lima Puluh Kota (kg), 2021 dan 2022 <i>Production of Medicinal Plants by Subdistrict and Kind of Plant in Lima Puluh Kota Regency (kg), 2021 and 2022</i>	233
5.2.7	Luas Panen Tanaman Biofarmaka Menurut Jenis Tanaman di Kabupaten Lima Puluh Kota, 2019 - 2022 <i>Harvested Area of Medicinal Plants by Kind of Plant In Lima Puluh Kota Regency, 2019 - 2022</i>	236



5.2.8	Produksi Tanaman Biofarmaka Menurut Jenis Tanaman di Kabupaten Lima Puluh Kota (kg), 2019 - 2022 <i>Production of Medicinal Plants by Kind of Plant In Lima Puluh Kota Regency (kg), 2019 - 2022</i>	237
5.2.9	Luas Panen Tanaman Hias Menurut Kecamatan dan Jenis Tanaman di Kabupaten Lima Puluh Kota (m ²), 2021 dan 2022 <i>Harvested Area of Ornamental Plants by Subdistrict and Kind of Plant in Lima Puluh Kota Regency (m²), 2021 and 2022</i>	238
5.2.10	Produksi Tanaman Hias Menurut Kecamatan dan Jenis Tanaman di Kabupaten Lima Puluh Kota (m ²), 2021 dan 2022 <i>Production of Ornamental Plants by Subdistrict and Kind of Plant in Lima Puluh Kota Regency (m²), 2021 and 2022</i>	242
5.2.11	Produksi Buah - Buahan Menurut Jenis Tanaman Menurut Kecamatan di Kabupaten Lima Puluh Kota (kuintal), 2021 dan 2022 <i>Production of Fruits by Kind of Plant Subdistrict In Lima Puluh Kota Regency (quintal), 2021 and 2022</i>	246
5.2.12	Produksi Buah - Buahan dan Sayuran Tahunan Menurut Jenis Tanaman di Kabupaten Lima Puluh Kota (kuintal), 2019 - 2022 <i>Production of Annual Fruits and Vegetables by Kind of Plant Subdistrict In Lima Puluh Kota Regency (quintal), 2019 - 2022</i>	255
5.2.13	Luas Pertanaman, Tanam, Panen, Provitas dan Produksi Melinjo di Kabupaten Lima Puluh Kota, 2022 <i>Planting Area, Planted, Harvest, Provitas and Production of Melinjo in Lima Puluh Kota Regency, 2022</i>	256
5.2.14	Luas Pertanaman, Tanam, Panen, Provitas dan Produksi Petai di Kabupaten Lima Puluh Kota, 2022 <i>Planting Area, Planted, Harvest, Provitas and Production of Petai in Lima Puluh Kota Regency, 2022</i>	257
5.2.15	Luas Pertanaman, Tanam, Panen, Provitas dan Produksi Jengkol di Kabupaten Lima Puluh Kota, 2022 <i>Planting Area, Planted, Harvest, Provitas and Production of Jengkol in Lima Puluh Kota Regency, 2022</i>	258
5.3	PERKEBUNAN ESTATE CROPS	
5.3.1	Luas dan Produksi Tanaman Kakao Perkebunan Rakyat di Kabupaten Lima Puluh Kota, 2022 <i>Area and Production of Public Plantation of Cocoa in Lima Puluh Kota Regency, 2022</i>	259

5.3.2	Luas dan Produksi Tanaman Pinang Perkebunan Rakyat di Kabupaten Lima Puluh Kota, 2022 <i>Area and Production of Public Plantation of Areca in Lima Puluh Kota Regency, 2022</i>	260
5.3.3	Luas dan Produksi Tanaman Tembakau Perkebunan Rakyat di Kabupaten Lima Puluh Kota, 2022 <i>Area and Production of Public Plantation of Tobacco in Lima Puluh Kota Regency, 2022</i>	261
5.3.4	Luas dan Produksi Tanaman Karet Perkebunan Rakyat di Kabupaten Lima Puluh Kota, 2022 <i>Area and Production of Public Plantation of Rubber in Lima Puluh Kota Regency, 2022</i>	262
5.3.5	Luas dan Produksi Tanaman Kelapa Perkebunan Rakyat di Kabupaten Lima Puluh Kota, 2022 <i>Area and Production of Public Plantation of Coconuts in Lima Puluh Kota Regency, 2022</i>	263
5.3.6	Luas dan Produksi Tanaman Kulit Manis Perkebunan Rakyat di Kabupaten Lima Puluh Kota, 2022 <i>Area and Production of Public Plantation of Cassiavera in Lima Puluh Kota Regency, 2022</i>	264
5.3.7	Luas dan Produksi Tanaman Cengkeh Perkebunan Rakyat di Kabupaten Lima Puluh Kota, 2022 <i>Area and Production of Public Plantation of Clove in Lima Puluh Kota Regency, 2022</i>	265
5.3.8	Luas dan Produksi Tanaman Gambir Perkebunan Rakyat di Kabupaten Lima Puluh Kota, 2022 <i>Area and Production of Public Plantation of Gambier in Lima Puluh Kota Regency, 2022</i>	266
5.3.9	Luas dan Produksi Tanaman Kopi Robusta Perkebunan Rakyat di Kabupaten Lima Puluh Kota, 2022 <i>Area and Production of Public Plantation of Robusta Coffee in Lima Puluh Kota Regency, 2022</i>	267
5.3.10	Luas dan Produksi Tanaman Enau Perkebunan Rakyat di Kabupaten Lima Puluh Kota, 2022 <i>Area and Production of Public Plantation of Sugar in Lima Puluh Kota Regency, 2022</i>	268



5.3.11	Luas dan Produksi Tanaman Kopi Arabika Perkebunan Rakyat di Kabupaten Lima Puluh Kota, 2022 <i>Area and Production of Public Plantation of Arabika Coffee in Lima Puluh Kota Regency, 2022</i>	269
5.3.12	Luas dan Produksi Tanaman Kelapa Sawit Perkebunan Rakyat di Kabupaten Lima Puluh Kota, 2022 <i>Area and Production of Public Plantation of Oil Palm in Lima Puluh Kota Regency, 2022</i>	270
5.4	PETERNAKAN LIVESTOCK	
5.4.1	Jumlah Produksi Telur dan Daging Menurut Kecamatan di Kabupaten Lima Puluh Kota, 2022 <i>Production of Egg and Meats by Subdistrict in Lima Puluh Kota Regency, 2022</i>	271
5.4.2	Populasi Ternak Menurut Jenis dan Kecamatan di Kabupaten Lima Puluh Kota, 2022 <i>Livestock Populations by Kind of Livestock and Subdistrict in Lima Puluh Kota Regency, 2022</i>	274
5.4.3	Populasi Unggas Menurut Jenis dan Kecamatan di Kabupaten Lima Puluh Kota, 2022 <i>Flow Populations by Kind of Flow and Subdistrict in Lima Puluh Kota Regency, 2022</i>	275
5.4.4	Populasi Ternak/Unggas Menurut Jenis di Kabupaten Lima Puluh Kota, 2022 <i>Livestock/Flow Populations by Kind of livestock/Flow in Lima Puluh Kota Regency, 2022</i>	276
5.4.5	Produksi Hasil Peternakan Menurut Jenisnya di Kabupaten Lima Puluh Kota, 2021 dan 2022 <i>Results of Livestock Production by Type in Lima Puluh Kota Regency, 2021 and 2022</i>	277
5.4.6	Jumlah Pematangan Ternak Menurut Jenis dan Kecamatan di Kabupaten Lima Puluh Kota, 2022 <i>Number of Livestock Cutting by Type and Subdistrict in Lima Puluh Kota Regency, 2022</i>	278
5.4.7	Konsumsi Susu, Telur dan Daging Menurut Kecamatan di Kabupaten Lima Puluh Kota, 2022 <i>Consumption of Milk, Eggs and Meat by Subdistrict in Lima Puluh Kota Regency, 2022</i>	279

5.4.8	Produksi Susu Sapi dan Kerbau Dirinci Menurut Kecamatan di Kabupaten Lima Puluh Kota, 2022 <i>Production of Cow Milk and Buffalo Milk by Subdistrict in Lima Puluh Kota Regency, 2022</i>	280
5.5	PERIKANAN FISHERY	
5.5.1	Jumlah Penangkap Ikan/Biota Lain di Perairan Umum Menurut Kecamatan di Kabupaten Lima Puluh Kota, 2022 <i>Numbers of Fisherman at Open Water by Subdistrict in Lima Puluh Kota Regency, 2022</i>	281
5.5.2	Luas Area, Produksi dan Rata-rata Budidaya Kolam di Kabupaten Lima Puluh Kota, 2022 <i>Area, Production and Average Wetland Cultivation in Lima Puluh Kota Regency, 2022</i>	282
5.5.3	Luas Area, Produksi dan Rata-rata Budidaya Sawah di Kabupaten Lima Puluh Kota, 2022 <i>Area, Production and Average Pond Cultivation in Lima Puluh Kota Regency, 2022</i>	283
5.5.4	Luas Area, Produksi dan Rata-rata Penangkapan Ikan Perairan Umum di Kabupaten Lima Puluh Kota, 2022 <i>Area, Production and Average of Catching Open Waters Fish in Lima Puluh Kota Regency, 2022</i>	284
5.5.5	Produksi Ikan Perairan Umum Menurut Jenis Ikan (Ton) di Kabupaten Lima Puluh Kota, 2022 <i>Open Waters Fish Production by Kind of Fish (Tons) in Lima Puluh Kota Regency, 2022</i>	285
5.5.6	Jumlah Produksi dan Harga Benih Ikan UPR dan Balai Benih Ikan (Ekor) di Kabupaten Lima Puluh Kota, 2022 <i>Number of UPR Fish Seed Production and Price and Fish Seed in Lima Puluh Kota Regency, 2022</i>	286
5.5.7	Jumlah Produksi Benih Ikan Hias (Ekor) dan Harga di Kabupaten Lima Puluh Kota, 2022 <i>The Amount of Ornamental Fish Production and Price in Lima Puluh Kota Regency, 2022</i>	288

5.5.8	Produksi dan Nilai Produksi Ikan Budidaya Menurut Jenis dan Kecamatan di Kabupaten Lima Puluh Kota, 2022 <i>Production and Value of Fish Production by Type and Subdistrict in Lima Puluh Kota Regency, 2022</i>	291
5.5.9	Jumlah Pembudidaya dan Kelompok Pembudidaya Ikan Menurut Kecamatan di Kabupaten Lima Puluh Kota, 2022 <i>Numbers of Farmer and Fish Farmers Group by Subdistrict in Lima Puluh Kota Regency, 2022</i>	294
5.5.10	Produksi Perikanan dan Harga Rata-rata Menurut Jenis di Kabupaten Lima Puluh Kota, 2021 dan 2022 <i>Fisheries Production and Avarage Price by Type in Lima Puluh Kota Regency, 2021 and 2022</i>	295

6. ENERGI DAN INDUSTRI/ ENERGY AND INDUSTRY

6.1	Produksi, dan Distribusi Listrik PT. PLN (Persero) pada Cabang/Ranting PLN di Kabupaten Lima Puluh Kota, 2018 -2022 <i>Production, and Distribution of PT. PLN (Persero) at PLN Branch in Lima Puluh Kota Regency, 2018 -2022</i>	303
6.2	Jumlah Pelanggan Listrik Menurut Kategori Pelanggan di Kabupaten Lima Puluh Kota, 2018–2022 <i>Number of Electricity Customers by Category in Lima Puluh Kota Regency, 2018-2022</i>	304
6.3	Kwh yang dihasilkan Menurut Kategori Pelanggan di Kabupaten Lima Puluh Kota, 2018-2022 <i>Total Production of Electrical Energy by Category In Lima Puluh Kota Regency, 2018-2022</i>	305
6.4	Jumlah Pelanggan Air Minum Menurut Kategori Pelanggan di Kabupaten Lima Puluh Kota, 2018-2021 <i>Number of Drinking Water Customer by Category in Lima Puluh Kota Regency, 2018-2021</i>	306
6.5	Jumlah Pemakaian Air Minum Menurut Kategori Pelanggan di Kabupaten Lima Puluh Kota, 2018-2021 <i>Number of Drinking Water Usage by Customer Category in Lima Puluh Kota Regency, 2018-2021</i>	307
6.6	Nilai Produksi Menurut Jenis Industri dan Unit Usaha di Kabupaten Lima Puluh Kota, 2022 <i>Numbers Production by Kind of Industry and Business Unit in Lima Puluh Kota Regency, 2022</i>	308

6.7	Jumlah Unit Usaha Menurut Jenis Industri di Kabupaten Lima Puluh Kota, 2022 <i>Numbers of Company Unit by Kind of Industry in Lima Puluh Kota Regency, 2022</i>	309
-----	--	-----

7. PARIWISATA/ TOURISM

7.1	Jumlah Kunjungan Wisata per Bulan pada Objek Wisata Kapalo Banda di Kabupaten Lima Puluh Kota, 2022 <i>Numbers of Tourism Visit by Month at Kapalo Banda Object In Lima Puluh Kota Regency, 2022</i>	317
7.2	Jumlah Kunjungan Wisata per Bulan pada Objek Wisata Lembah Harau di Kabupaten Lima Puluh Kota, 2022 <i>Numbers of Tourism Visit by Month at Harau Valley Object in Lima Puluh Kota Regency, 2022</i>	318
7.3	Jumlah Kunjungan Wisata per Bulan pada Objek Wisata Pusako Rumah Gadang di Kabupaten Lima Puluh Kota, 2022 <i>Numbers of Tourism Visit by Month at Pusako Rumah Gadang Object in Lima Puluh Kota Regency, 2022</i>	319
7.4	Jumlah Kunjungan Wisata per Bulan pada Objek Batang Tabit di Kabupaten Lima Puluh Kota, 2022 <i>Numbers of Tourism Visit by Month at Batang Tabit Object in Lima Puluh Kota Regency, 2022</i>	320
7.5	Jumlah Kunjungan Wisata per Bulan ke Kabupaten Lima Puluh Kota, 2022 <i>Numbers of Tourism Visit by Month to Lima Puluh Kota Regency, 2022</i>	321
7.6	Jumlah Potensi Obyek Wisata menurut Wilayah Tujuan Wisata (WTW) dan Klasifikasi Obyek Wisata di Kabupaten Lima Puluh Kota, 2022 <i>Numbers of Tourism Objects by Tourism Region and Classification In Lima Puluh Kota Regency, 2022</i>	322

**8. TRANSPORTASI DAN KOMUNIKASI/
TRANSPORTATION AND COMMUNICATION**

**8.1 TRANSPORTASI
TRANSPORTATION**

8.1.1	Panjang Jalan Menurut Tingkat Kewenangan Pemerintahan di Kabupaten Lima Puluh Kota (km), 2020-2022 <i>Length of Roads by Level of Government Authority in Lima Puluh Kota Regency (km), 2020-2022</i>	331
-------	--	-----



8.1.2	Panjang Jalan Menurut Jenis Permukaan Dan Status Jalan (Km) di Kabupaten Lima Puluh Kota, 2022 <i>Length of Road by Type of Road Surface and Road Status (Km) in Lima Puluh Kota Regency, 2022</i>	332
8.1.3	Panjang Jalan Menurut Kondisi Jalan Dan Status Jalan (Km) di Kabupaten Lima Puluh Kota, 2022 <i>Length of Road by Type of Road Condition and Road Status (Km) in Lima Puluh Kota Regency, 2022</i>	333
8.1.4	Panjang Jalan Menurut Kelas Jalan Dan Status Jalan (Km) di Kabupaten Lima Puluh Kota, 2022 <i>Length of Road by Type of Class of Road and Road Status (Km) in Lima Puluh Kota Regency, 2022</i>	334
8.1.5	Jumlah dan Panjang Jembatan Kabupaten Menurut Kecamatan di Kabupaten Lima Puluh Kota, 2022 <i>Numbers and Length of Regent Bridge by Subdistrict in Lima Puluh Kota Regency, 2022</i>	335
8.1.6	Jumlah Kendaraan Bermotor Menurut Jenis Kendaraan (Unit) di Kabupaten Lima Puluh Kota, 2018 - 2022 <i>Number of Motor Registered Vehicle by Type of Motor Vehicle (Units) in Lima Puluh Kota Regency, 2018 - 2022</i>	336
8.1.7	Jumlah Kendaraan Wajib Uji Menurut Kecamatan di Kabupaten Lima Puluh Kota, 2021 <i>Number of Vehicles Mandatory Testing by Subdistrict in Lima Puluh Kota Regency, 2021</i>	337
8.1.8	Jumlah Armada Bus Umum Trayek Antar Kota Dalam Provinsi Menurut Kecamatan di Kabupaten Lima Puluh Kota, 2022 <i>Number of Public Buses with Route Between Cities in Province by Subdistrict in Lima Puluh Kota Regency, 2022</i>	338
8.1.9	Jumlah Izin Trayek Menurut Kecamatan di Kabupaten Lima Puluh Kota, 2022 <i>Number of Licensed Route by Subdistrict in Lima Puluh Kota Regency, 2022</i>	339
8.1.10	Jumlah Kendaraan Wajib Uji Yang Telah Diuji Menurut Bulan di Kabupaten Lima Puluh Kota, 2022 <i>Number of Mandatory Vehicle Test That Has Tested By Month in Lima Puluh Kota Regency, 2022</i>	340

**8.2 KOMUNIKASI
COMMUNICATION**

8.2.1	Jumlah Kantor Pos Pembantu Menurut Kecamatan di Kabupaten Lima Puluh Kota, 2018 - 2022 <i>Number of Auxiliary Post Office by Subdistrict in Lima Puluh Kota Regency, 2018 - 2022</i>	341
8.2.2	Banyaknya Surat Dalam Negeri Yang Dikirim & Diterima Kantor Pos Dirinci menurut Jenis Surat di Kabupaten Lima Puluh Kota, 2022 <i>Numbers of Sent and Received Mails at Post Office by Kind of Mails in Lima Puluh Kota Regency, 2022</i>	342
8.2.3	Banyaknya Surat Luar Negeri Yang Dikirim dan Diterima Kantor Pos Dirinci menurut Jenis Surat di Kabupaten Lima Puluh Kota, 2022 <i>Numbers of Sent and Received Foreign Mails at Post Office by Kind of Mails in Lima Puluh Kota Regency, 2022</i>	343
8.2.4	Banyaknya Wesel Pos Dalam Negeri Yang Dikirim dan Diterima Pada Kantor Pos Kabupaten Lima Puluh Kota, 2022 <i>Numbers of Internal Money Order Sent and Received at Lima Puluh Kota Regency Post Office, 2022</i>	344
8.2.5	Banyaknya Wesel Pos Luar Negeri Yang Dikirim dan Diterima Pada Kantor Pos Kabupaten Lima Puluh Kota, 2022 <i>Numbers of Foreign Money Order Sent and Received at Lima Puluh Kota Regency Post Office, 2022</i>	345
8.2.6	Banyaknya Paket Pos Yang Dikirim dan Diterima Pada Kantor Pos Kabupaten Lima Puluh Kota, 2022 <i>Numbers of Parcels Sent and Received at Lima Puluh Kota Regency Post Office, 2022</i>	346
8.2.7	Banyaknya Penerimaan dan Pembayaran Tabanas Batara Pada Kantor Pos Kabupaten Lima Puluh Kota, 2022 <i>Numbers of Batara National Saving Sent and Received at Lima Puluh Kota Regency Post Office, 2022</i>	347
8.2.8	Nilai Pembayaran Pensiun Pada Kantor Pos Kabupaten Lima Puluh Kota, 2022 <i>Value of Pension Payments at Lima Puluh Kota Regency Post Office, 2022</i>	348
8.2.9	Jumlah Kelompok Informasi Masyarakat Menurut Kecamatan di Kabupaten Lima Puluh Kota, 2022 <i>Number of Public Information Groups by Subdistrict in Lima Puluh Kota Regency, 2022</i>	349



**9. PERBANKAN, KOPERASI DAN HARGA-HARGA
BANKING, COOPERATIVE, AND PRICES**

9.1 PERBANKAN/BANKING

9.1.1	BPR/LPN, Modal Dasar dan Asset Menurut Kecamatan, 2022 <i>BPR/LPN, Base Capital and Assets by SubdsitRICT, 2022.....</i>	359
-------	---	-----

9.2 KOPERASI/COOPERATIVE

9.2.1	Jumlah Koperasi dan Anggota Menurut Kecamatan di Kabupaten Lima Puluh Kota, 2022 <i>Numbers of Cooperations and their Member by Subdistrict in Lima Puluh Kota Regency, 2022</i>	360
9.2.2	Jumlah Koperasi Unit Desa (KUD) dan Non KUD Yang Berbadan Hukum Menurut Kecamatan di Kabupaten Lima Puluh Kota, 2022 <i>Numbers of Village Cooperation Units and Non Village Cooperation Units That Having Certificate of Law by Subdistrict in Lima Puluh Kota Regency, 2022</i>	361
9.2.3	Perkembangan Modal Sendiri, Modal Pinjaman dan Aset Koperasi menurut Kecamatan di Kabupaten Lima Puluh Kota, 2022 <i>Cooperative Capital, Loan, and Asset by Subdistrict in Lima Puluh Kota Regency, 2022.....</i>	362
9.2.4	Jumlah Koperasi menurut Status dan Kecamatan di Kabupaten Lima Puluh Kota, 2022 <i>Number of Cooperative by Status and Subdistrict in Lima Puluh Kota Regency, 2022.....</i>	363
9.2.5	Rata-rata Modal Koperasi menurut kecamatan di Kabupaten Lima Puluh Kota, 2022 <i>Average Capital of Cooperative by Subdistrict in Lima Puluh Kota Regency, 2022</i>	364
9.2.6	Perkembangan Volume Usaha dan SHU menurut Kecamatan di Kabupaten Lima Puluh Kota, 2022 <i>Developing Volume Activity and Net Income Cooperative By Subdistrict in Lima Puluh Kota Regency, 2022</i>	365
9.2.7	Jumlah Koperasi dan Waserda menurut Kecamatan di Kabupaten Lima Puluh Kota, 2022 <i>Number of Cooperatives and Public Department by Subdistrict in Lima Puluh Kota Regency, 2022</i>	366

9.2.8	Jumlah Investasi Usaha Berdasarkan Kategori Usaha dan Kecamatan di Kabupaten Lima Puluh Kota, 2022 <i>Number of Business Investment based on Business Category and Subdistrict in Lima Puluh Kota Regency, 2022</i>	367
9.2.9	Jumlah Investasi Usaha Berdasarkan Surat Izin dan Nilai Investasi Menurut Kecamatan di Kabupaten Lima Puluh Kota, 2022 <i>Number of Business Investment based on License and Investment Value By Subdistrict in Lima Puluh Kota Regency, 2022</i>	368
9.2.10	Target dan Realisasi Investasi di Kabupaten Lima Puluh Kota, 2020-2022 <i>Target and Realization of Investment at Lima Puluh Kota Regency, 2020-2022</i>	369

9.3 HARGA-HARGA/PRICES

9.3.1	Rata - rata Harga Produsen Gabah yang Diterima Petani di Kabupaten Lima Puluh Kota, 2022 <i>Average Producer Prices of Unhusked Rice Received by Farmers in Lima Puluh Kota Regency, 2022</i>	370
9.3.2	Rata - rata Harga Produsen Palawija yang Diterima Petani di Kabupaten Lima Puluh Kota, 2022 <i>Average Producer Prices of Crop In Dry season Received by Farmer in Lima Puluh Kota Regency, 2022</i>	371
9.3.3	Rata - rata Harga Produsen Sayur - Sayuran yang Diterima Petani di Kabupaten Lima Puluh Kota, 2022 <i>Average Producer Prices of Vegetables Received by Farmer in Lima Puluh kota Regency, 2022</i>	372
9.3.4	Rata - rata Harga Produsen Buah - Buahan yang Diterima Petani di Kabupaten Lima Puluh Kota, 2022 <i>Average Producer Prices of Fruits Received by Farmer in Lima Puluh Kota Regency, 2022</i>	373
9.3.5	Rata - rata Harga Bibit Padi dan Pupuk di Kabupaten Lima Puluh Kota, 2022 <i>Average Prices of Paddy Seed and Fertilizer in Lima Puluh Kota Regency, 2022</i>	374
9.3.6	Rata - rata Biaya Produksi dan Upah (1 Orang/0,5 hari) di Kabupaten Lima Puluh Kota, 2022 <i>Average Production Cost and Wages (Ones/Half of Day) in Lima Puluh Kota Regency, 2022</i>	375



9.3.7	Harga Rata - Rata Bahan Makanan yang Dibayar Oleh Konsumen (Rp/Kg) di Kabupaten Lima Puluh Kota, 2022 <i>Average Prices of Seed and Fertilizer in Lima Puluh Kota Regency, 2022....</i>	376
9.3.8	Rata - Rata Harga Bahan Makanan yang Dibayar Oleh Konsumen (Daging, Ikan dan Unggas) di Kabupaten Lima Puluh Kota, 2022 <i>Average Consumer Prices of Food Substance (Meats, Fish and Fowl) in Lima Puluh Kota Regency, 2022.....</i>	378
9.3.9	Rata - Rata Harga Bahan Makanan yang Dibayar Oleh Konsumen (Telur, Susu dan Minyak Goreng) di Kabupaten Lima Puluh Kota, 2022 <i>Average Consumer Prices of Food Substance (Eggs, Milk and Crude Palm Oil) in Lima Puluh Kota Regency, 2022.....</i>	380
9.3.10	Rata - Rata Harga Bahan Makanan yang Dibayar Oleh Konsumen (Sayuran) di Kabupaten Lima Puluh Kota, 2022 <i>Average Consumer Prices of Food Substance (Vegetables) in Lima Puluh Kota Regency, 2022.....</i>	382
9.3.11	Rata - Rata Harga Bahan Makanan Yang dibayar Oleh Konsumen di Kabupaten Lima Puluh Kota, 2022 <i>Average Consumer Prices of Food Substance in Lima Puluh Kota Regency, 2022.....</i>	384
9.3.12	Rata - Rata Harga yang Dibayar Konsumen dari Buah di Kabupaten Lima Puluh Kota, 2022 <i>Average Village Consumer Prices of Fruits in Lima Puluh Kota Regency, 2022.....</i>	385
9.3.13	Rata - Rata Harga Bahan Makanan Lainnya Yang dibayar Oleh Konsumen Pedesaan di Kabupaten Lima Puluh Kota, 2022 <i>Average Village Consumer Prices of Others Food Substance in Lima Puluh Kota Regency, 2022.....</i>	386
9.3.14	Rata - Rata Harga yang Dibayar Konsumen dari Keperluan Rumah tangga Lainnya di Kabupaten Lima Puluh Kota, 2022 <i>Average Village's Consumer Prices of Household Material in Lima Puluh Kota Regency, 2022.....</i>	387
9.3.15	Rata - Rata Harga yang Dibayar Konsumen Pedesaan dari Barang Perawatan Pribadi di Kabupaten Lima Puluh Kota, 2022 <i>Average Village Consumer Prices of Personal Care Goods in Lima Puluh Kota Regency, 2022.....</i>	388

9.3.16	Rata - Rata Harga yang Dibayar Konsumen Rokok di Kabupaten Lima Puluh Kota, 2022 <i>Average Village Consumer Prices of Cigarette in Lima Puluh Kota Regency, 2022</i>	389
--------	---	-----

10. PENGELUARAN PENDUDUK/ POPULATION EXPENDITURE

10.1	Persentase Penduduk Menurut Golongan Pengeluaran Per Kapita Sebulan di Kabupaten Lima Puluh Kota, 2022 <i>Percentage of Population by Class of Monthly Expenditure per Capita in Lima Puluh Kota Regency, 2022</i>	397
10.2	Rata-rata Pengeluaran Per Kapita Sebulan Menurut Kelompok Makanan (rupiah) di Kabupaten Lima Puluh Kota, 2021 dan 2022 <i>Average Expenditure per Capita Per Month by Food Group (rupiahs) in Lima Puluh Kota Regency, 2021 and 2022</i>	398
10.3	Persentase Rata-Rata Pengeluaran Per Kapita Sebulan Menurut Kelompok Makanan di Kabupaten Lima Puluh Kota, 2021 dan 2022 <i>Percentage of Average Expenditure Per Capita Per Month by Food Group in Lima Puluh Kota Regency, 2021 and 2022</i>	399
10.4	Rata-rata Pengeluaran Per Kapita Sebulan Menurut Kelompok Bukan Makanan di Kabupaten Lima Puluh Kota, 2021 dan 2022 <i>Average Expenditure Per Capita Per Month by Non-Food Group in Lima Puluh Kota Regency, 2021 and 2022</i>	400
10.5	Persentase Rata-rata Pengeluaran Per Kapita Sebulan Menurut Kelompok Bukan Makanan di Kabupaten Lima Puluh Kota, 2021 dan 2022 <i>Percentage of Average Expenditure Per Capita Per Month by Non-Food Group in Lima Puluh Kota Regency, 2021 and 2022</i>	401

11. SISTEM NERACA REGIONAL/ SYSTEM OF REGIONAL ACCOUNTS

11.1	Produk Domestik Regional Bruto Atas Dasar Harga Berlaku Menurut Lapangan Usaha (Juta rupiah) di Kabupaten Lima Puluh Kota, 2018-2022 <i>Gross Regional Domestic Product at Current Market Prices by Industry in Lima Puluh Kota Regency (Million rupiahs), 2018-2022</i>	411
11.2	Produk Domestik Regional Bruto Atas Dasar Harga Konstan 2010 Menurut Lapangan Usaha di Kabupaten Lima Puluh Kota (Juta rupiah), 2018-2022 <i>Gross Regional Domestic Product at 2010 Constant Market Prices 2010 by Industry in Lima Puluh Kota Regency (Million rupiah), 2018-2022</i>	413



11.3	Distribusi Persentase Produk Domestik Regional Bruto Atas Dasar Harga Berlaku Menurut Lapangan Usaha di Kabupaten Lima Puluh Kota, 2018-2022 <i>Percentage Distribution of Gross Regional Domestic Product at Current Market Prices by Industry in Lima Puluh Kota Regency, 2018-2022.....</i>	415
11.4	Laju Pertumbuhan Produk Domestik Regional Bruto Atas Dasar Harga Konstan Menurut Lapangan Usaha di Kabupaten Lima Puluh Kota (persen), 2018-2022 <i>Growth Rate of Gross Regional Domestic Product at Constant Market Prices by Industry in Lima Puluh Kota Regency (percent), 2018-2022</i>	417
11.5	Indeks Harga Implisit Produk Domestik Regional Bruto Menurut Lapangan Usaha di Kabupaten Lima Puluh Kota, 2018-2022 <i>Implicit Price Index of Gross Regional Domestic Product by Industry in Lima Puluh Kota Regency, 2018-2022</i>	419
11.6	Laju Pertumbuhan Indeks Harga Implisit Produk Domestik Regional Bruto di Kabupaten Lima Puluh Kota Menurut Lapangan Usaha (persen), 2018 - 2022 <i>Growth Rate of Implicit Price Indices of Gross Regional Domestic Product in Lima Puluh Kota Regency by Industry (percent), 2018 - 2022</i>	421
11.7	Produk Domestik Regional Bruto Atas Dasar Harga Berlaku Menurut Pengeluaran di Kabupaten Lima Puluh Kota (Juta Rupiah), 2018 - 2022 <i>Gross Regional Domestic Product at Current Prices by Expenditure in Lima Puluh Kota Regency (Million Rupiah), 2018 - 2022.....</i>	423
11.8	Produk Domestik Regional Bruto Atas Dasar Harga Konstan 2010 Menurut Pengeluaran di Kabupaten Lima Puluh Kota (Juta Rupiah), 2018 - 2022 <i>Gross Regional Domestic Product at 2010 Constant Prices by Expenditure in Lima Puluh Kota Regency (Million Rupiah), 2018 - 2022.....</i>	424
11.9	Distribusi Produk Domestik Regional Bruto Atas Dasar Harga Berlaku Menurut Pengeluaran di Kabupaten Lima Puluh Kota (persen), 2018 - 2022 <i>Distribution of Gross Regional Domestic Product at Current Prices by Expenditure in Lima Puluh Kota Regency (percent), 2018 - 2022</i>	425
11.10	Laju Pertumbuhan Produk Domestik Regional Bruto Atas Dasar Harga Konstan 2010 Menurut Pengeluaran di Kabupaten Lima Puluh Kota (Persen), 2018 - 2022 <i>Growth rate of Gross Regional Domestic Product at 2010 Constant Prices by Expenditure in Lima Puluh Kota Regency (Percent), 2018 - 2022</i>	426

12. PERBANDINGAN WILAYAH/ REGIONAL COMPARISON

12.1	Jumlah Penduduk Menurut Kabupaten/Kota di Provinsi Sumatera Barat (Jiwa), 2018 - 2022 <i>Population by Regency/Municipality in Sumatera Barat Province (People), 2018 - 2022</i>	435
12.2	Jumlah Penduduk Miskin Menurut Kabupaten/ Kota di Provinsi Sumatera Barat (Ribu jiwa), 2018-2022 <i>Number of Poor People by Regency/Municipality in Sumatera Barat Province (Thousand People), 2018-2022</i>	436
12.3	Produk Domestik Regional Bruto Atas Dasar Harga Berlaku Menurut Kabupaten/Kota di Provinsi Sumatera Barat (Juta Rupiah), 2018 - 2022 <i>Gross Regional Domestic Product at Current Market Prices by Regency/ Municipality in Sumatera Barat Province (Million Rupiahs), 2018 - 2022...</i>	437
12.4	Produk Domestik Regional Bruto Atas Dasar Harga Konstan 2010 Menurut Kabupaten/Kota di Provinsi Sumatera Barat (Juta Rupiah), 2018 - 2022 <i>Gross Regional Domestic Product at Constant 2010 Market Prices by Regency/Municipality in Sumatera Barat Province (Million Rupiahs), 2018- 2022</i>	438
12.5	Distribusi Persentase Produk Domestik Regional Bruto Atas Dasar Harga Berlaku Menurut Kabupaten/ Kota di Provinsi Sumatera Barat, 2018–2022 <i>Percentage Distribution of Gross Regional Domestic Product at Current Market Price by Regency/Municipality in Sumatera Barat Provnci 2018- 2022</i>	439
12.6	Laju Pertumbuhan Produk Domestik Regional Bruto Menurut Harga Konstan 2010 Kabupaten/Kota di Provinsi Sumatera Barat, 2018 - 2022 <i>Growth Rate of Gross Regional Domestic Product at Constant 2010 Price by Regency/Municipality in Sumatera Barat Province, 2018 - 2022</i>	440
12.7	Tingkat Pengangguran Terbuka (TPT) Menurut Kabupaten/ Kota di Provinsi Sumatera Barat (persen), 2018 - 2022 <i>Open Unemployment Rate Regency/Municipality in Sumatera Barat Province (Percentage), 2018 - 2022</i>	441
12.8	Indeks Pembangunan Manusia (IPM) Menurut Kabupaten/Kota di Provinsi Sumatera Barat, 2018 - 2022 <i>Human Development Index by Regency/Municipality in Sumatera Barat Province, 2018 - 2022</i>	442



12.9	Angka Harapan Hidup (AHH) Menurut Kabupaten/ Kota di Provinsi Sumatera Barat, 2018 - 2022 <i>Life Expectancy at Birth by Regency/Municipality in Sumatera Barat Province, 2018 - 2022</i>	443
12.10	Angka Harapan Lama Sekolah Menurut Kabupaten/ Kota di Provinsi Sumatera Barat, 2018 - 2022 <i>Expected Years of Schooling by Regency/Municipality in Sumatera Barat Province, 2018 - 2022</i>	444
12.11	Rata-Rata Lama Sekolah (RLS) Menurut Kabupaten/ Kota di Provinsi Sumatera Barat, 2018 - 2021 <i>Mean Year of Schooling by Regency/Municipality in Sumatera Barat Province, 2018 - 2021</i>	445
12.12	Angka Partisipasi Murni (APM) dan Angka Partisipasi Kasar (APK) Menurut Kabupaten/Kota di Provinsi Sumatera Barat (Persen), 2022 <i>Pure Participation Rate (APM) and Gross Enrollment Rate (APK) by Regency/Municipality in Sumatera Barat Province (Percentage), 2022</i>	446
12.13	Angka Partisipasi Sekolah (APS) Menurut Kabupaten/ Kota di Provinsi Sumatera Barat (Persentase), 2022 <i>School Participation Rate (APS) by Regency/Municipality in Sumatera Barat Province (Percentage), 2022</i>	448
12.14	Pengeluaran Per kapita Disesuaikan Penduduk Menurut Kabupaten/Kota di Provinsi Sumatera Barat (ribu Rupiah), 2018 - 2022 <i>Adjusted Expenditure Per Capita by Regency/Municipality in Sumatera Barat Province (thousand Rupiah), 2018 - 2022</i>	449
12.15	Rata-Rata Pengeluaran Per Kapita Sebulan Menurut Kelompok Barang dan Kabupaten/Kota di Sumatera Barat (Rupiah), 2021 dan 2022 <i>Monthly Average Expenditure Per Capita By Commodity Group and Regency/Municipality in Sumatera Barat Province (Rupiah), 2021 and 2022</i>	450
12.16	Persentase Penduduk Miskin, Gini Ratio, Garis Kemiskinan, Indeks Kedalaman Kemiskinan (P1) dan Indeks Keparahan Kemiskinan (P2) Menurut Kabupaten/Kota di Sumatera Barat, 2021 dan 2022 <i>Percentage of Poor People, Gini Ratio, Poverty Line, Poverty Gap Index and Poverty Severity Index by Regency/Municipality in Sumatera Barat Province, 2021 and 2022</i>	451

DAFTAR GAMBAR/LIST OF FIGURES

		Halaman Page
1.1	Luas Lahan Basah di Kabupaten Lima Puluh Kota (%) , 2022 <i>Total Area wetland in Lima Puluh Kota Regency (%), 2022.....</i>	6
1.2	Luas Daerah Menurut Kecamatan di Kabupaten Lima Puluh Kota (Km ²), 2022 <i>Total Area and Number of Islands by Subdistrict in Lima Puluh Kota Regency (Km²), 2022</i>	7
2.1	Pegawai Negeri Sipil Menurut Jenis Kelamin di Kabupaten Lima Puluh Kota (%), 2022 <i>Number of Civil Servants by Sex in Lima Puluh Kota Regency (%), 2022.....</i>	21
2.2	Jumlah Pegawai Negeri Sipil di Lingkungan Pemerintah Daerah Kabupaten Lima Puluh Kota Menurut Tingkat Pendidikan, 2022 <i>Numbers of Civils Servants in Lima Puluh Kota Regency by Education Level, 2022 .</i>	22
3.1	Persentase Jumlah Penduduk Menurut Kecamatan di Kabupaten Lima Puluh Kota, 2022 <i>Percentage by Subdistrict in Lima Puluh Kota Regency, 2022</i>	68
3.2	Laju Pertumbuhan Penduduk per Tahun Menurut Kecamatan di Kabupaten Lima Puluh Kota (%), 2022 <i>Annual Population Growth Rate by Subdistrict in Lima Puluh Kota Regency (%), 2022</i>	69
4.1	Jumlah Sekolah Menengah Pertama (SMP) di Bawah Kementerian Pendidikan, Kebudayaan, Riset, dan Teknologi Menurut Kecamatan di Kabupaten Lima Puluh Kota (%), 2022/2023 <i>Number of Schools in Junior High Schools Under The Ministry of Education, Culture, Research, and Technologu by Subdistrict in Lima Puluh Kota Regency (%), 2022/2023.....</i>	96
4.2	Jumlah Tenaga Kesehatan di Kabupaten Lima Puluh Kota, 2022 <i>Number of Medical Personnel In Lima Puluh Kota Regency, 2022</i>	97
5.1	Produksi Jagung Muda Menurut Kecamatan di Kabupaten Lima Puluh Kota (%), 2022 <i>Production of Young Harvest by Subdistrict in Lima Puluh Kota Regency (%), 2022</i>	205
5.2	Produksi Tanaman Cabai Keriting Menurut Kecamatan di Kabupaten Lima Puluh Kota (kuintal), 2022 <i>Production of Chili by Subdistrict in Lima Puluh Kota Regency (quintal), 2022..</i>	206
6.1	Jumlah Pelanggan Perusahaan Listrik Negara Menurut Kategori Pelanggan di Kabupaten Lima Puluh Kota (%), 2022 <i>State Owned Electricity Company Consumer by Category in Lima Puluh Kota Regency (%), 2022</i>	301

6.2	Jumlah Rumah Tangga Pelanggan Air Minum Menurut di Kabupaten Lima Puluh Kota, 2018-2022 <i>Number of Household Water Customer in Lima Puluh Kota Regency, 2018-2022</i>	302
7.1	Jumlah Kunjungan Wisata Menurut Kategori Wisatawan ke Kabupaten Lima Puluh Kota, 2022 <i>Numbers of Tourism Visit by Tourist Category to Lima Puluh Kota Regency, 2022</i>	315
7.2	Jumlah Kunjungan Wisata per Bulan ke Kabupaten Lima Puluh Kota, 2022 <i>Numbers of Tourism Visit by Month to Lima Puluh Kota Regency, 2022.....</i>	316
8.1	Jumlah Jembatan Menurut Kecamatan di Kabupaten Lima Puluh Kota (%), 2022 <i>Numbers Regent Bridge by Subdistrict in Lima Puluh Kota Regency (%), 2022 ..</i>	328
8.2	Jumlah Kendaraan Bermotor Menurut Jenis Kendaraan (Unit) di Kabupaten Lima Puluh Kota, 2022 <i>Number of Motor Registered Vehicle by Type of Motor Vehicle (Units) in Lima Puluh Kota Regency, 2022</i>	329
9.1	Target dan Realisasi Investasi di Kabupaten Lima Puluh Kota (%), 2022 <i>Target and Realization of Invesment at Lima Puluh Kota Regency (%), 2022.....</i>	356
9.2	Rata - rata Harga Produsen Gabah yang Diterima Petani di Kabupaten Lima Puluh Kota (100 kg), 2022 <i>Average Producer Prices of Unhusked Rice Received by Farmers in Lima Puluh Kota Regency (100 kg), 2022</i>	357
10.1	Persentase Rata-rata Pengeluaran Per Kapita Sebulan Menurut Kelompok Bukan Makanan di Kabupaten Lima Puluh Kota, 2022 <i>Percentage of Average Expenditure Per Capita Per Month by Non-Food Group in Lima Puluh Kota Regency, 2022</i>	395
10.2	Rata-rata Pengeluaran Per Kapita Sebulan Menurut Kelompok Makanan di Kabupaten Lima Puluh Kota, 2022 <i>Average Expenditure Per Capita Per Month by Food Group in Lima Puluh Kota Regency, 2022.....</i>	396
11.1	Distribusi Persentase Produk Domestik Regional Bruto Atas Dasar Harga Berlaku Menurut Lapangan Usaha Kabupaten Lima Puluh Kota, 2022 <i>Percentage Distribution of Gross Regional Domestic Product at Current Market Prices by Industry Lima Puluh Kota Regency, 2022</i>	408
11.2	Laju Pertumbuhan Produk Domestik Regional Bruto Atas Dasar Harga Konstan 2010 Menurut Pengeluaran, 2022 <i>Growth rate of Gross Regional Domestic Product at 2010 Constant Prices by Expenditure, 2022.....</i>	409

12.1	Angka Harapan Lama Sekolah Menurut Kabupaten/ Kota di Provinsi Sumatera Barat, 2018 - 2022 <i>Expected Years of Schooling by Regency/Municipality in Sumatera Barat Province, 2018 - 2022</i>	432
12.2	Indeks Pembangunan Manusia Menurut Kabupaten/ Kota di Sumatera Barat, 2022 <i>Human Development Index by Regency/Municipality in Sumatera Barat Province, 2022</i>	433

<https://limapuluhkotakab.bps.go.id>



PENJELASAN UMUM/EXPLANATORY NOTES

Tanda-tanda, satuan-satuan, dan lain-lainnya yang digunakan dalam publikasi ini adalah sebagai berikut:

Symbols, measurement units, and acronyms which are used in this publication, are as follows:

1. TANDA-TANDA/SYMBOLS

Data tidak tersedia/Data not available	: ...
Tidak ada atau nol /Null or zero	: -
Data dapat diabaikan/Data negligible	: 0
Tanda decimal/Decimal point	: ,
Data tidak dapat ditampilkan/Not applicable	: NA
Angka estimasi/Estimated figures	: e
Angka diperbaiki/Revised figures	: r
Angka sementara/Preliminary figures	: x
Angka sangat sementara/Very preliminary figures	: xx
Angka sangat sangat sementara/Very very preliminary figures	: xxx

2. SATUAN/UNITS

hektar (ha)/hectare (ha)	: 10 000 m ²
kilometer (km)/kilometres (km)	: 1 000 meter/meters (m)
kuintal/quintal	: 100 kg
KWh	: 1 000 Watt hour
liter (untuk beras)/litre (for rice)	: 0,80 kg
ons/ounce	: 28,31 gram/grams
ton	: 1 000 kg

Satuan lain: buah, butir, helai/lembar, kaleng, batang, pulsa, ton kilometer (ton-km), jam, menit, persen (%).

Other units: unit, pieces, sheet, tin, pulse, ton-kilometres(ton-km), hour, minute, percent (%).

Perbedaan angka di belakang koma disebabkan oleh pembulatan angka.

The difference in decimal numbers is caused by rounding.



Statistik Kunci, 2020 - 2022
Key Statistic, 2020 - 2022

Rincian/Description	Satuan/Unit	2020	2021	2022
(1)	(2)	(3)	(4)	(5)
SOSIAL/SOCIAL				
Penduduk/Population	Jiwa/People	383 525 ¹	385 634 ²	388 375 ²
Laju Pertumbuhan Penduduk/Population Growth	%	0,93	0,55	0,71
Angka Harapan Hidup/Life Expectancy Rate	Tahun/Years	69,79	69,84	70,08
Rata-Rata Lama Sekolah/Mean Year of Schooling	Tahun/Years	7,99	8,07	8,08
Angka Harapan Lama Sekolah/ Expected Years of Schooling	%	13,29	13,30	13,40
Tingkat Pengangguran Terbuka/Unemployment Rate	%	3,03	2,25	3,72
Penduduk Miskin/Poor People	Ribu Orang Thousand People	26,43	28,51	26,00
Persentase Penduduk Miskin/Percentage of Poor People	%	6,86	7,29	6,59
EKONOMI/ECONOMIC				
Produk Domestik Regional Bruto(PDRB)Atas Dasar Harga Berlaku/ Gross Regional Domestic Product at Current Market Prices	Juta Rupiah(Million Rupiahs)	15 541 500,82	16 182 473,43 ^x	17 900 761,78 ^{xx}
Laju Pertumbuhan Ekonomi/ Economic Growth	%	-1,16	3,33	4,04

Catatan/Note: ¹ Berdasarkan Hasil Sensus Penduduk 2020 / Based on population census 2020

² Hasil Proyeksi Penduduk Interim 2020-2023 (Pertengahan tahun/Juni)
The Result of Interim Population Projection 2020-2023 (Mind year/June)

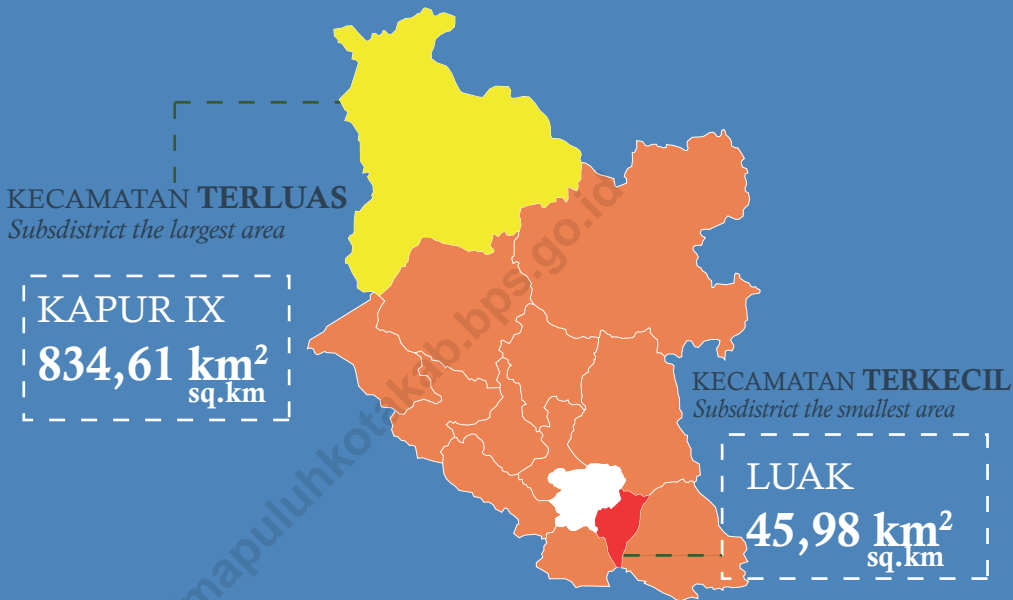
^x : Angka Sementara/Preliminary Figures

^{xx} : Angka Sangat Sementara/Very Preliminary Figures

CHAPTER
BAB
1

GEOGRAFI

GEOGRAPHY



Sumber/Source : BPS Kabupaten Lima Puluh Kota Dalam Angka 2023 / Statistics of Lima Puluh Kota Regency in Figures 2023

BATAS DAERAH

Region Border

U **UTARA**
Kabupaten Rokan Hulu dan
Kabupaten Kampar Provinsi Riau

S **SELATAN**
Kabupaten Tanah Datar dan
Kabupaten Sijunjung

B **BARAT**
Kabupaten Agam dan
Kabupaten Pasaman

T **TIMUR**
Kabupaten Kampar
Provinsi Riau

N **NORTH**
Rokan Hulu Regency and
Kampar Regency Riau Province

S **SOUTH**
Tanah Datar Regency and
Sijunjung Regency

W **WEST**
Agam Regency and
Pasaman Regency

E **EAST**
Regency Kampar
Riau Province

PENJELASAN TEKNIS

- Secara astronomis, Kabupaten Lima Puluh Kota terletak antara 0°25'28,71" Lintang Utara dan 0°22'14,52" Lintang Selatan dan antara 100°15'44,10" sampai dengan 100°50'47,80" Bujur Timur dan dilalui oleh garis ekuator atau garis khatulistiwa yang terletak pada garis lintang 0°.
- Berdasarkan posisi geografisnya, Kabupaten Lima Puluh Kota memiliki batas-batas: Utara - Kabupaten Rokan Hulu dan Kabupaten Kampar Provinsi Riau; Selatan - Kabupaten Tanah Datar dan Kabupaten Sijunjung; Barat - Kabupaten Agam dan Kabupaten Pasaman; Timur - Kabupaten Kampar Provinsi Riau.
- Kabupaten Lima Puluh Kota terdiri dari 13 Kecamatan, yaitu:
 - Kecamatan Payakumbuh
 - Kecamatan Akabiluru
 - Kecamatan Luak
 - Kecamatan Lareh Sago Halaban
 - Kecamatan Situjuah Limo Nagari
 - Kecamatan Harau
 - Kecamatan Guguak
 - Kecamatan Mungka
 - Kecamatan Suliki
 - Kecamatan Bukik Barisan
 - Kecamatan Gunuang Omeh
 - Kecamatan Kapur IX
 - Kecamatan Pangkalan Koto Baru
- Badan Pusat Statistik (BPS) telah melakukan pendataan Potensi Desa (Podes) sejak tahun 1980. Sejak saat itu, Podes dilaksanakan secara rutin sebanyak 3 kali dalam kurun waktu sepuluh tahun untuk mendukung kegiatan Sensus Penduduk, Sensus Pertanian, ataupun Sensus Ekonomi. Dengan demikian, fakta penting terkait ketersediaan infrastruktur dan potensi yang dimiliki oleh setiap wilayah dapat dipantau perkembangannya secara berkala dan terus menerus.
- Sejak tahun 2008, pendataan Podes mengalami perubahan dengan adanya penambahan kuesioner suplemen kecamatan dan kabupaten/kota.

TECHNICAL NOTES

- Astronomically, Lima Puluh Kota Regency is located between 0°25'28,71" North Latitude and 0°22'14,52" South Latitude and between 100°15'44,10" up to 100°50'47,80" East Longitude and crossed by the equator which is located at latitude 0° latitude line.*
- In terms of geographic position, Lima Puluh Kota Regency has boundaries as follows: North - Rokan Hulu Regency and Kampar Regency, Riau Province; South - Tanah Datar District and Sijunjung Regency; West - Agam Regency and Pasaman Regency; East - Kampar Regency, Riau Province.*
- Lima Puluh Kota Regency consists of 13 Subdistricts, namely:*
 - *Payakumbuh Subdistrict*
 - *Akabiluru Subdistrict*
 - *Luak Subdistrict*
 - *Lareh Sago Halaban Subdistrict*
 - *Situjuah Subdistrict Limo Nagari*
 - *Harau Subdistrict*
 - *Guguak Subdistrict*
 - *Mungka Subdistrict*
 - *Suliki Subdistrict*
 - *Bukik Barisan Subdistrict*
 - *Gunuang Omeh Subdistrict*
 - *Kapur Subdistrict IX*
 - *Pangkalan Koto Baru Subdistrict*
- BPS-Statistics has been collecting village potential data since 1980. Podes has been regularly implemented 3 (three) times within ten years to support the activities of the Population Census, Agriculture Census, or Economic Census. Thus, important facts related to the availability of infrastructure and the potential possessed by each region can be monitored regularly and continually.*
- 6. Since 2008, Podes data collecting has been changed especially in providing additional information from subdistrict and regency/municipality, using separate*



Penambahan kuesioner tersebut bertujuan untuk meningkatkan manfaat data Podes bagi para konsumen data dan pemerintah daerah dalam perencanaan pembangunan wilayah.

6. Metode Pengumpulan Data Pengumpulan data Podes 2022 dilakukan melalui wawancara langsung oleh petugas terlatih dengan narasumber yang relevan. Petugas adalah aparaturnya atau mitra kerja BPS Kabupaten/Kota, sementara narasumber adalah kepala desa/lurah atau narasumber lain yang memiliki pengetahuan terhadap wilayah target pencacahan.

questionnaires. The goal of these changes is to provide more benefits for data users and local government in regional development planning.

6. *Method of Data Collection Data collection of Podes 2022 carried out through direct interviews by trained personnel with relevant respondents. The interviewers are BPS Regency/City personnel or partners, meanwhile, the selected respondents are the village head/lurah head or other respondents who have the knowledge towards the target area of enumeration.*

<https://limapuluhkotakab.bps.go.id>



ULASAN**DESCRIPTION****Geografi**

Kabupaten Lima Puluh Kota terletak antara 0°25'28,71"LU dan 0°22'14,52" LS serta antara 100°15'44,10" - 100°50'47,80" BT. Luas daratan mencapai 3.273,40 Km². Kabupaten Lima Puluh Kota diapit oleh 4 Kabupaten dan 1 Provinsi yaitu : Kabupaten Agam, Kabupaten Tanah Datar, Kabupaten Sijunjung dan Kabupaten Pasaman serta Provinsi Riau. Kabupaten Lima Puluh Kota terdiri dari 13 kecamatan, yang terluas adalah Kecamatan Kapur IX sebesar 834,61 Km² dan yang terkecil adalah Kecamatan Luak yaitu 45,98 Km².

Topografi daerah Kabupaten Lima Puluh Kota bervariasi antara datar, bergelombang dan berbukit-bukit dengan ketinggian dari permukaan laut antara 110 meter dan 2.261 meter. Di daerah ini terdapat 3 buah gunung berapi yang tidak aktif yaitu Gunung Sago (2.261 m), Gunung Bungsu (1.253 m), Gunung Sanggul (1.495 m) serta 17 buah sungai besar dan kecil yang mengalir dan telah banyak dimanfaatkan oleh masyarakat untuk pengairan/irigasi.

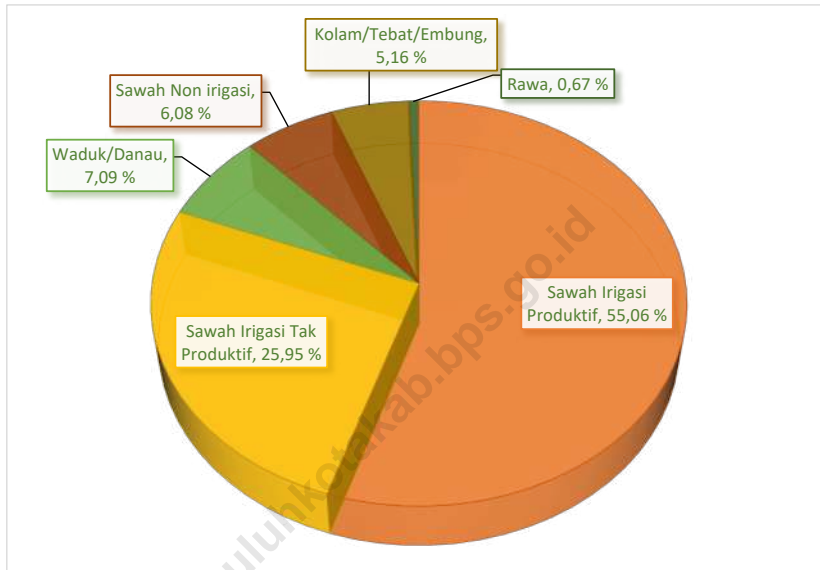
Geography

Fifty Cities District is located between 0025'28.71"N and 0022'14.52" S and between 100015'44.10" - 100050'47.80" E. The land area reaches 3,273.40 km². Fifty Cities Regency is flanked by 4 Regencies and 1 Province, namely: Agam Regency, Tanah Datar Regency, Sijunjung Regency and Pasaman Regency and Riau Province. Fifty Cities District consists of 13 subdistricts, the widest is Kapur IX District with 834.61 Km² and the smallest is Luak District with 45.98 Km².

Topography of Lima Puluh Kota Regency has variation between smooth, wavy and hilly with altitude between 110 to 2.261 meters from sea surface. This area have 3 volcanoes which is not active anymore, there are Mount Sago (2,261m), Mount Bungsu (1,253 m), and Mount Sanggul (1,495 m) and also 17 big and small rivers which flow and has been used by people for irrigation.

Gambar 1.1
Figures

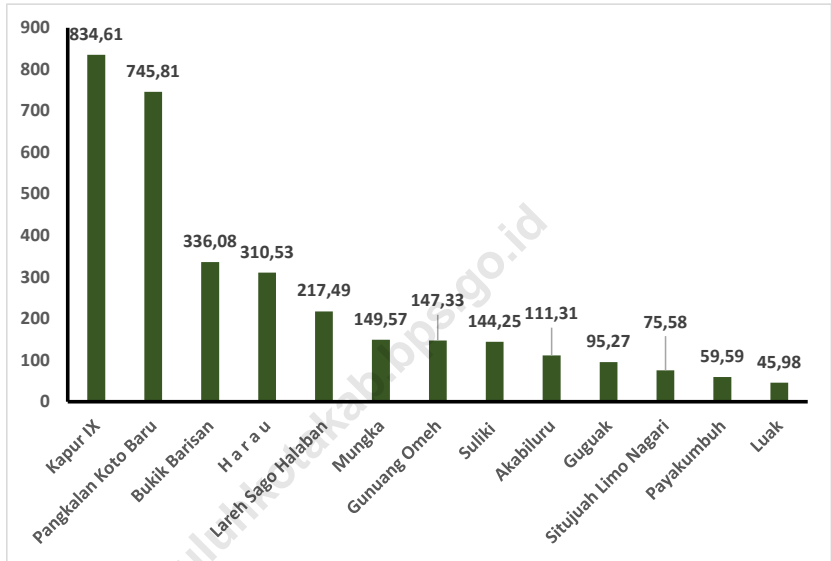
Luas Lahan Basah di Kabupaten Lima Puluh Kota (%) , 2022
Total Area wetland in Lima Puluh Kota Regency (%) , 2022



Sumber : BPN Kabupaten Lima Puluh Kota
Source : National Land Affairs Board of Lima Puluh Kota Regency

Gambar 1.2
Figures

Luas Daerah Menurut Kecamatan di Kabupaten Lima Puluh Kota (Km²), 2022
Total Areaby Subdistrict in Lima Puluh Kota Regency (Km²), 2022



Catatan/Note :¹ Berdasarkan Peraturan Menteri Dalam Negeri Nomor 44 Tahun 2013
Based on Minister of Home Affairs Regulation Number 44/2013
Berdasarkan Peraturan Menteri Dalam Negeri Nomor 66 Tahun 2013
Based on Minister of Home Affairs Regulation Number 66/2013
Berdasarkan Peraturan Menteri Dalam Negeri Nomor 67 Tahun 2013
Based on Minister of Home Affairs Regulation Number 67/2013
Berdasarkan Peraturan Menteri Dalam Negeri Nomor 48 Tahun 2014
Based on Minister of Home Affairs Regulation Number 48/2014
Berdasarkan Peraturan Menteri Dalam Negeri Nomor 100.1.1-6117 Tahun 2022
Based on Minister of Home Affairs Regulation Number 100.1.1-6117/2022

Sumber/Source : Kementerian Dalam Negeri/Ministry of Home Affairs

1. KEADAAN GEOGRAFI GEOGRAPHY CONDITION

Tabel 1.1 Ibukota Kecamatan dan Luas Daerah di Kabupaten Lima Puluh Kota, 2022
Capital of Subdistrict and Total Area in Lima Puluh Kota Regency, 2022

Kecamatan Subdistrict	Ibukota Kecamatan Capital of Subdistrict	Luas ¹ Total Area ¹ (km ² /sq.km)
(1)	(2)	(3)
Payakumbuh	Koto Baru Simalanggang	59,59
Akabiluru	Sariak Laweh	111,31
Luak	Pakan Sabtu	45,98
Lareh Sago Halaban	Pakan Raba'a	217,49
Situjuh Limo Nagari	Situjuh Banda Dalam	75,58
H a r a u	Tanjung Pati	310,53
Guguak	Danguang-Danguang	95,27
Mungka	Padang Loweh	149,57
Suliki	Suliki	144,25
Bukik Barisan	Banja Loweh	336,08
Gunuang Omeh	Koto Tinggi	147,33
Kapur IX	Muaro Paiti	834,61
Pangkalan Koto Baru	Pangkalan	745,81
Kabupaten Lima Puluh Kota Lima Puluh Kota Regency		3 273,40

Catatan/Note : ¹Berdasarkan Peraturan Menteri Dalam Negeri Nomor 44 Tahun 2013
Based on Minister of Home Affairs Regulation Number 44/2013
Berdasarkan Peraturan Menteri Dalam Negeri Nomor 66 Tahun 2013
Based on Minister of Home Affairs Regulation Number 66/2013
Berdasarkan Peraturan Menteri Dalam Negeri Nomor 67 Tahun 2013
Based on Minister of Home Affairs Regulation Number 67/2013
Berdasarkan Peraturan Menteri Dalam Negeri Nomor 48 Tahun 2014
Based on Minister of Home Affairs Regulation Number 48/2014

Sumber/Source : Kementerian Dalam Negeri/Ministry of Home Affairs

Tabel 1.2 **Batas Wilayah dan Letak Geografis Kabupaten Lima Puluh Kota, 2022**
Table **Region Border and Geographical Location Lima Puluh Kota Regency, 2022**

Uraian / Description	Keterangan / Explanation
(1)	(2)
BATAS DAERAH / Region Border	
Sebelah Utara / North	: Berbatasan dengan Kab. Rokan Hulu dan Kabupaten Kampar Provinsi Riau
Sebelah Selatan / South	: Berbatasan dengan Kab. Tanah Datar dan Kabupaten Sijunjung
Sebelah Barat / West	: Berbatasan dengan Kab. Agam dan Kabupaten Pasaman
Sebelah Timur / East	: Berbatasan dengan Kab. Kampar Provinsi Riau
Letak Geografis	: 0°25'28,71"LU - 0°022'14,52"LS
Geographical Location	100°15'44,10"BT- 100°50'47,80"BT
Jumlah Sungai / Number of Rivers	: 17 buah
Panjang Jalan / Length of Road	: 1 332,75 Km
Jumlah Gunung / Number of Mountain	: 3 buah

Sumber : Bapelitbang Kabupaten Lima Puluh Kota
 Source : Regional Agency For Research and Development of Lima Puluh Kota

Tabel 1.3 Nama Gunung, Lokasi, dan Tingginya di Kabupaten Lima Puluh Kota, 2022
Table *Mountain, Location, and Their Height in Lima Puluh Kota Regency, 2022*

Nama Gunung <i>Mountain Name</i>	Lokasi / <i>Location</i>	Tinggi / <i>Height (m)</i>
(1)	(2)	(3)
1. Gunung Sago / <i>Sago Mountain</i>	Kecamatan Lareh Sago Halaban, Kecamatan Luak dan Kecamatan Situjuh Limo Nagari	2 261
2. Gunung Bungsu / <i>Bungsu Mountain</i>	Kecamatan Payakumbuh, Kecamatan Harau dan Kecamatan Mungka	1 253
3. Gunung Sanggul / <i>Sanggul Mountain</i>	Kecamatan Harau	1 495

Sumber : Bapelitbang Kabupaten Lima Puluh Kota
 Source : *Regional Agency For Research and Development of Lima Puluh Kota Regency*

Tabel 1.4 Nama Sungai, Lokasi dan Panjangnya di Kabupaten Lima Puluh Kota, 2022
Table Rivers, Locations and Lengths in Lima Puluh Kota Regency, 2022

Nama Sungai Rivers Name	Lokasi / Location (Kecamatan / Subdistrict)	Panjang / Length (Km)
(1)	(2)	(3)
1. Batang Sinamar	Gunuang Omeh, Suliki, Guguak, Mungka, Payakumbuh, Harau, Luak, Lareh Sago Halaban	96,13
2. Batang Liki	Suliki, Gunuang Omeh	6,37
3. Batang Mahat	Bukik Barisan, Pangkalan Koto Baru	76,22
4. Batang Lampasi	Akabiluru, Payakumbuh	50,37
5. Batang Agam	Akabiluru, Situjuh Limo Nagari, Harau	28,58
6. Batang Kapur	Kapur IX	25,23
7. Batang Mongan	Kapur IX	72,00
8. Batang Paiti	Kapur IX	21,56
9. Batang Mangilang Malagiri	Pangkalan Koto Baru	10,23
10. Batang Namang	Guguak, Payakumbuh	8,52
11. Batang Mungo	Harau	18,41
12. Batang Sanipan	Harau	19,41
13. Batang Nenan	Bukik Barisan	5,00
14. Batang Kampar *)	Kapur IX	18,80
15. Batang Harau	Harau	16,80
16. Batang Samo	Pangkalan Koto Baru	63,40
17. Batang Buluah Kasok	Harau	15,58

Sumber : Dinas Pekerjaan Umum dan Penataan Ruang Kabupaten Lima Puluh Kota
 Source : Regional Office of Public Works and Spatial Planning of Lima Puluh Kota Regency
 *) Sumber : Kepres Nomor 12 Tahun 2012/Source : Presidential Decree Number 12, Years 2012

Tabel 1.5 Jumlah Pengeluaran Sertifikat Hak Milik Menurut Kecamatan di Kabupaten Lima Puluh Kota, 2018-2022
Table Number of Owner Certificates by Subdistrict in Lima Puluh Kota Regency, 2018-2022

Kecamatan Subdistrict	2018	2019	2020	2021	2022
(1)	(2)	(3)	(4)	(5)	(6)
Payakumbuh	975	792	88	107	227
Akabiluru	59	132	29	38	10
Luak	125	124	39	83	318
Lareh Sago Halaban	96	106	619	230	336
Situjuh Limo Nagari	73	104	1 036	288	62
H a r a u	900	987	526	770	1 155
Guguak	122	147	51	69	44
Mungka	151	124	29	863	63
Suliki	44	35	24	252	27
Bukik Barisan	-	12	1	8	4
Gunuang Omeh	8	10	19	20	113
Kapur IX	19	17	7	12	2
Pangkalan Koto Baru	66	58	18	29	11
Kabupaten Lima Puluh Kota Lima Puluh Kota Regency	2 638	2 648	2 486	2 769	2 372

Sumber : BPN Kabupaten Lima Puluh Kota

Source : National Land Affairs Board of Lima Puluh Kota Regency

Tabel 1.6 Luas Lahan Menurut Jenis Areal Penggunaan Lain di Kabupaten Lima Puluh Kota, 2022
Table Land by Kind of Uses in Lima Puluh Kota Regency, 2022

Jenis Penggunaan Kind of Uses	Luas Lahan (Ha) Land Area (Ha)
(1)	(2)
Areal Penggunaan Lain/ Other Use Areas	
I. Lahan Basah/ Wetland	
a. Sawah Irigasi Produktif/ <i>Productive Irrigated Paddy Fields</i>	14 090
b. Sawah Irigasi Tak Produktif/ <i>Unproductive Irrigated Paddy Fields</i>	6 641
c. Sawah Non Irigasi/ <i>Non Irrigated Paddy Field</i>	1 555
d. Rawa/ <i>Swamp</i>	171
e. Kolam/Tebat/Embung/ <i>Ponds/Breaths/Reservoirs</i>	1 320
f. Waduk/Danau/ <i>Reservoir/Lake</i>	1 814
II. Lahan Kering/ Dryland	
a. Perkebunan/ <i>Plantation</i>	40 250
b. Permukiman/Pekarangan/ <i>Residential / Yard</i>	9 140
c. Industri/ <i>Industry</i>	171
d. Pertambangan/ <i>Mining</i>	395
e. Lahan Terlantar/Semak Belukar/ <i>Abandoned Land / Bush</i>	54 825
f. Penggunaan Lain/ <i>Other Uses</i>	36 913
Jumlah / Total	167 285

Sumber : BPN Kabupaten Lima Puluh Kota
 Source : National Land Affairs Board of Lima Puluh Kota Regency



Tabel 1.7
Table

Jarak Antara Kota - Kota di Sumatera Barat (km) , 2022
Distance Between Cities In Sumatera Barat (km), 2022

Kota/City	SARILAMAK	PAYAKUMBUH	BUKITTINGGI	BATSANGKAR	PD.PANJANG	LB.AJUNG	SOLOK	LB.SIKAPING	PARIAMAN	PADANG	MR.LABUHAN	SAWAHLUNTO	TIKU	MANGGPOH	SJUNJUNG	PAINAN	SIMPANG IV	P.PUNJUNG	AIR BANGS	TAPAN
(1)	(2)	(3)	(4)	(5)	(6)	(7)	(8)	(9)	(10)	(11)	(12)	(13)	(14)	(15)	(16)	(17)	(18)	(19)	(20)	(21)
SARILAMAK	-	10	43	48	62	99	116	120	120	134	144	147	157	166	179	211	242	243	315	347
PAYAKUMBUH	10	-	33	38	52	89	106	110	110	124	134	137	147	156	169	201	232	233	305	337
BUKITTINGGI	43	33	-	49	19	56	73	77	77	91	176	104	114	126	136	168	199	275	289	304
BATUSANGKAR	48	38	49	-	30	67	64	126	88	102	165	95	125	137	127	179	210	169	329	315
PADANG PANJANG	62	52	19	30	-	37	54	96	58	72	155	85	95	107	117	149	180	234	275	285
LUBUAK ALUNG	99	89	56	67	37	-	91	133	21	35	161	122	5	70	154	112	143	269	312	248
SOLOK	116	106	72	64	54	91	-	150	112	64	101	31	149	161	63	141	234	200	360	277
LUBUAK SIKAPING	120	110	77	126	96	133	150	-	154	169	399	181	191	178	213	245	105	498	179	381
PARIAMAN	120	110	77	88	58	21	112	154	-	56	182	143	37	49	175	133	122	281	333	269
PADANG	134	124	91	102	72	35	64	169	56	-	134	95	93	105	127	77	178	233	347	213
MUARO LABUH	144	134	176	165	155	161	101	399	182	134	-	133	219	231	220	211	204	239	399	347
SAWAHLUNTO	147	137	104	95	85	122	31	181	143	95	133	-	180	192	94	172	265	232	392	308
TIKU	157	147	114	125	95	5	149	191	37	93	219	180	-	12	212	170	85	318	370	306
MANGGPOH	166	156	126	137	107	70	161	178	49	105	231	192	12	-	224	182	73	330	147	318
SJUNJUNG	179	169	136	127	117	154	63	213	175	127	220	94	212	224	-	204	197	319	179	340
PAINAN	211	201	168	179	149	112	141	245	133	77	211	172	170	182	204	-	255	310	424	136
SIMPANG IV	242	232	199	210	180	143	234	105	122	178	204	265	85	73	197	255	-	403	74	391
PULAU PUNJUNG	243	233	275	169	234	269	200	498	281	233	239	232	318	330	319	310	403	-	498	446
AIR BANGS	315	305	289	329	275	312	360	179	333	347	399	392	370	147	179	424	74	498	-	560
TAPAN	347	337	304	315	285	248	277	381	269	213	347	308	306	318	340	136	391	446	560	-

Sumber : Dinas Perhubungan Kabupaten Lima Puluh Kota
Source : Transportation Service of Lima Puluh Kota Regency



CHAPTER
BAB
2

PEMERINTAHAN GOVERNMENT

WILAYAH ADMINISTRATIF 2022
Administrative Area 2022

425

Jorong
Jorong

79

Nagari
Nagari

13

Kecamatan
Subdistrict

Jumlah PNS
dilingkungan Pemda
Number of civil servants

6.003
orang/
People

1.754



4.249



33

JUMLAH ANGGOTA DPRD 2022
KABUPATEN LIMA PULUH KOTA

*Number of Members the Regional House 2022 in
Lima Puluh Kota Regency*



2

PENJELASAN TEKNIS

1. Susunan pemerintahan Republik Indonesia periode 2014–2022 terdiri dari presiden, wakil presiden, lembaga tinggi negara, kementerian, lembaga setingkat menteri, dan Lembaga Pemerintahan Non Kementerian (LPNK).
2. Anggota Dewan Perwakilan Rakyat Daerah (DPRD) dipilih melalui pemilihan umum (pemilu) dan dilantik dalam masa jabatan lima tahun.
3. Pemerintah Daerah Kabupaten (Pemkab) terdiri atas Bupati, Sekretaris Daerah, Sekretariat DPRD, Sekretariat KPU, Inspektorat, Satuan Polisi Pamong Praja, Badan Perencanaan Penelitian, dan Pengembangan, BKPSDM, Badan Keuangan, Badan Penanggulangan Bencana Daerah, Badan Kesatuan Bangsa-Bangsa Politik, Dinas Pendidikan dan Kebudayaan, Dinas Pariwisata, Pemuda, dan Olahraga, Dinas Kesehatan, Dinas Pekerjaan Umum dan Penataan Ruang, Dinas Tanaman Pangan, Hortikultura, dan Perkebunan, Dinas Peternakan dan Kesehatan Hewan, Dinas Perikanan, Dinas Pangan, Dinas Perhubungan, Dinas Perdagangan, Koperasi, UKM, Dinas Sosial, Dinas Kependudukan dan Catatan Sipil, Dinas Perpustakaan dan Kearsipan, Dinas Lingkungan Hidup, Perumahan Rakyat dan Pemukiman, Dinas Pemberdayaan Masyarakat dan Desa/Nagari, Dinas Pemadam Kebakaran, Dinas PM dan PTSP, Dinas Komunikasi dan Informatika, Dinas Perindustrian dan Tenaga Kerja, Dinas PPKBPP dan Perlindungan Anak, Puskesmas, Rumah Sakit, Instalasi Farmasi, dan Kecamatan.
4. Pendapatan Asli Daerah (PAD) adalah pendapatan yang diperoleh daerah yang dipungut berdasarkan peraturan daerah sesuai dengan peraturan perundang-undangan, guna keperluan daerah yang bersangkutan dalam membiayai kegiatannya.

TECHNICAL NOTES

1. *The composition of the government of the Republic of Indonesia for the period 2014-2022 consists of the president, vice president, high state institutions, ministries, ministerial-level institutions, and Non-Ministerial Government Institutions (LPNK).*
2. *Members of the Regional People's Representative Council (DPRD) are elected through general elections (elections) and are appointed within a five-year term.*
3. *The District Government (Pemkab) consists of the Regent, Regional Secretary, DPRD Secretariat, KPU Secretariat, Inspectorate, Civil Service Police Unit, Research and Development Planning Agency, BKPSDM, Financial Agency, Regional Disaster Management Agency, Political Unity Board, Department of Education and Culture, Office of Tourism, Youth and Sports, Office of Health, Office of Public Works and Spatial Planning, Office of Food Crops, Horticulture, and Plantation, Office of Animal Husbandry and Health, Office of Fisheries, Office of Food, Office of Transportation, Office of Commerce, Cooperatives, UKM, Social Service, Population and Civil Registry Service, Library and Archive Service, Environmental Service, Public Housing and Settlements, Community and Village / Nagari Empowerment Service, Fire Service, PM and PTSP Service, Communication and Information Service, Service Industry and Labor, Office of PPKBPP and Child Protection, Puskesmas, Hospitals, Pharmacy Installations, and Districts observation.*
4. *Original Local Government Revenue is revenue that withheld based on local regulations in accordance with the legislation, for the purposes of financing their activities.*



ULASAN**DESCRIPTION****Wilayah Adminstratif**

Kabupaten Lima Puluh Kota dibagi atas 13 kecamatan yang terdiri dari 79 nagari dan 425 jorong. Dari 13 kecamatan ini, Kecamatan Harau yang mempunyai jumlah nagari terbanyak yaitu 11 nagari dan 49 jorong, sedangkan yang mempunyai jumlah nagari terkecil adalah Kecamatan Gunuang Omeh hanya dengan 3 nagari dan 20 jorong.

Pegawai Negeri Sipil

Pada tabel 2.3.1 – 2.3.6 disajikan data tentang Pegawai Negeri Sipil yang bekerja di lingkungan Pemerintahan Daerah Kabupaten Lima Puluh Kota dirinci menurut jabatan, tingkat Pendidikan, tingkat kepangkatan, jenis golongan ditamatkan serta jenis kelamin dengan jumlah pegawai pada tahun 2022 adalah sebanyak 6.003 orang, yang terdiri dari 1.754 orang laki-laki dan 4.249 Orang perempuan.

Menurut tingkat Pendidikannya, pegawai terbanyak pada tahun 2022 merupakan lulusan S1/Sarjana sebanyak 3.895 pegawai. Untuk jenjang Pendidikan tertinggi yang terakhir diduduki adalah S3/Doktor/Ph.D sebanyak 1 orang pegawai.

Keuangan Pemerintahan

Realisasi Penerimaan Daerah di Kabupaten Lima Puluh Kota tahun 2022 di antaranya, Pendapatan Asli Daerah (PAD) sebesar 71,74%; Pendapatan Transfer sebesar 94,80%; dan Lain-lain Pendapatan Daerah yang Sah sebesar 96,05% dengan rata-rata realisasi untuk seluruh penerimaan daerah sebesar 92,72%.

Administrative Regions

Fifty Cities District is divided into 13 districts consisting of 79 nagari and 425 jorong. Of these 13 districts, Harau District has the highest number of nagari, namely 11 nagari and 49 jorong, while the one with the smallest number of nagari is Gunuang Omeh District, only with 3 nagari and 20 jorong.

Government EmployeesAt

Tables 2.3.1 – 2.3.6 present data on Civil Servants who work in the Regional Government of the Fifty Cities Regency broken down by position, education level, rank level, type of group graduated and gender with the number of employees in 2022 amounting to 6,003 people, consisting of 1,754 men and 4,249 women.

According to the level of education, the largest number of employees in 2022 will be bachelor/graduate graduates with 3,895 employees. For the highest education level, the last person occupied was S3/Doctoral/Ph.D with 1 employee.

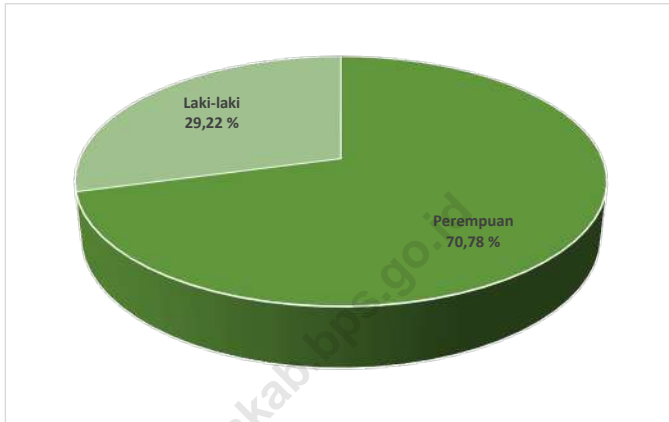
Government Finance

The realization of Regional Revenue in Fifty Cities Regency in 2022 includes, Regional Original Revenue (PAD) of 71.74%; Transfer Income of 94.80%; and Other Legal Regional Revenues of 96.05% with an average realization for all regional revenues of 92.72%.



Gambar 2.1
Figures

Pegawai Negeri Sipil Menurut Jenis Kelamin di Kabupaten Lima Puluh Kota (%), 2022
Number of Civil Servants by Sex in Lima Puluh Kota Regency (%), 2022

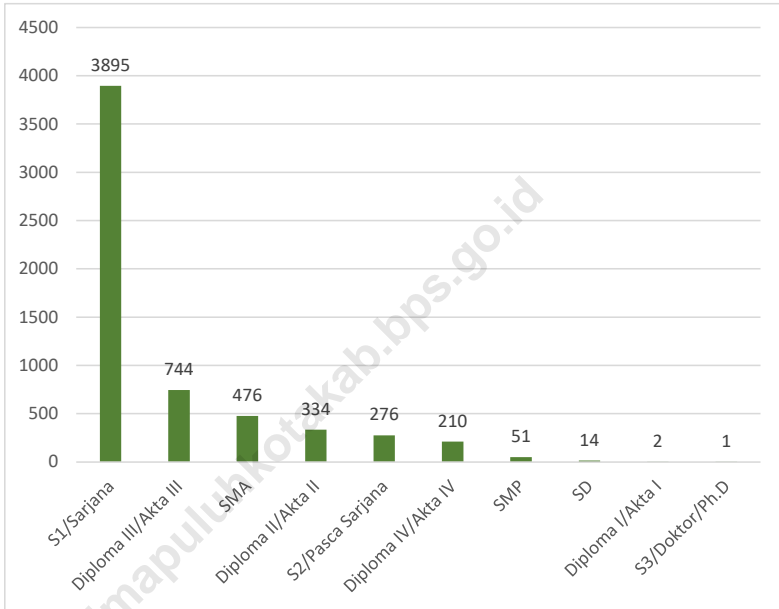


Sumber : Badan Kepegawaian dan Pengembangan Sumber Daya Manusia Kabupaten Lima Puluh Kota

Source : Regional Agency for Employee Affairs and Development of Human Resources of Lima Puluh Kota Regency

Gambar 2.2
Figures

**Jumlah Pegawai Negeri Sipil di Lingkungan
Pemerintah Daerah Kabupaten Lima Puluh Kota
Menurut Tingkat Pendidikan, 2022**
*Numbers of Civils Servants in Lima Puluh Kota Regency by
Education Level, 2022*



Sumber : Badan Kepegawaian dan Pengembangan Sumber Daya Manusia Kabupaten Lima Puluh Kota
Source : Regional Agency for Employee Affairs and Development of Human Resources of Lima Puluh Kota Regency

2.1 WILAYAH ADMINISTRATIF ADMINISTRATIF AREA

Tabel 2.1.1 Jumlah Nagari Menurut Kecamatan di Kabupaten Lima Puluh Kota, 2018-2022
Table *Number of Nagari by Subdistrict in Lima Puluh Kota Regency, 2018-2022*

Kecamatan Subdistrict	2018	2019	2020	2021	2022
(1)	(2)	(3)	(4)	(5)	(6)
Payakumbuh	7	7	7	7	7
Akabiluru	7	7	7	7	7
Luak	4	4	4	4	4
Lareh Sago Halaban	8	8	8	8	8
Situjuh Limo Nagari	5	5	5	5	5
H a r a u	11	11	11	11	11
Guguak	5	5	5	5	5
Mungka	5	5	5	5	5
Suliki	6	6	6	6	6
Bukik Barisan	5	5	5	5	5
Gunuang Omeh	3	3	3	3	3
Kapur IX	7	7	7	7	7
Pangkalan Koto Baru	6	6	6	6	6
Kabupaten Lima Puluh Kota Lima Puluh Kota Regency	79	79	79	79	79

Sumber : Dinas Pemberdayaan Masyarakat dan Desa/Nagari

Source : Regional Office of Society Empowerment and Rural Development

Tabel 2.1.2 Jumlah Jorong Menurut Kecamatan di Kabupaten Lima Puluh Kota, 2018-2022
Table Number of Jorong by Subdistrict in Lima Puluh Kota Regency, 2018-2022

Kecamatan Subdistrict	2018	2019	2020	2021	2022
(1)	(2)	(3)	(4)	(5)	(6)
Payakumbuh	27	27	27	27	27
Akabiluru	29	29	29	29	29
Luak	34	34	34	34	34
Lareh Sago Halaban	49	49	50	50	50
Situjuh Limo Nagari	27	27	27	27	27
H a r a u	47	47	52	52	49
Guguak	30	30	30	30	30
Mungka	20	20	24	24	24
Suliki	32	32	32	32	32
Bukik Barisan	39	39	39	39	39
Gunuang Omeh	17	17	20	20	20
Kapur IX	31	31	31	31	31
Pangkalan Koto Baru	33	33	33	33	33
Kabupaten Lima Puluh Kota Lima Puluh Kota Regency	415	415	428	428	425

Sumber : Dinas Pemberdayaan Masyarakat dan Desa/Nagari

Source : Regional Office of Society Empowerment and Rural Development

Tabel 2.1.3 Nama Jorong Dirinci Menurut Kecamatan dan Nagari di Kabupaten Lima Puluh Kota, 2022
Table Names of Jorong by Subdistrict and Nagari in Lima Puluh Kota Regency, 2022

Kecamatan / Subdistrict Nagari / Nagaries	Nama-nama Jorong Names of Jorong
(1)	(2)
PYAKUMBUH	
1. Sungai Beringin	Lareh Nan Panjang, Koto Tengah, Guguak, Tanjung Munti
2. Koto Baru Simalanggang	Koto Baru, Tabek Panjang, Parumpuang
3. Simalanggang	Api-API, Balai Rupi, Koto, Tobiang Ronah
4. Koto Tengah Simalanggang	Batu Nan Limo, Kapalo Koto, Tambun Ijuk
5. Taeh Baruah	Parik Dalam, Koto Kociak, Dalam Koto, Kubu Gadang, Padang Parit Panjang, Koto Puji
6. Piobang	Piobang, Gando, Ampang
7. Taeh Bukik	Pogang, Talago, Bukik Tapung, Pabatungan
AKABILURU	
1. KT Tengah BT Ampa	Koto Tengah, Seberang Parit, Batu Tanyuh, Tambun Ijuk, Piladang, Sungai Cubadak
2. Batu Ampar	Menara Agung, Beringin Indah, Simpang Ganti, Koto Ramai, Koto Baru
3. Sariak Laweh	Nagari Gadang, Sawah Padang, Baruah Andaleh, Simpang Tigo, Niur Kapalo Koto, Koto Baru, Koto Malintang
4. Sungai Balantiak	Jorong Atas, Jorong Bawah
5. Suayan	Suayan Tinggi, Suayan Sariak, Suayan Randah, Suayan Sabar
6. Pauah Sangik	Pauh Sangik, Ambacang Kunyik
7. Durian Gadang	Bungo Tanjung, Kapalo Koto, Baringin

Bersambung/ To Be Continued



Lanjutan Tabel/Continued Table 2.1.3

Kecamatan / Subdistrict Nagari / Nagaries	Nama-nama Jorong Names of Jorong
(1)	(3)
LUAK	
1. Mungo	Indo Baleh Barat, Indo Baleh Timur, Pincuran Tinggi, Koto Bakuruang, Batu Labi, Talaweh, Bukik Gombak Situak, Tanjung Tengah, Balai Gadang Ateh, Balai Gadang Bawah, Kayu Bajaja Padang Laweh
2. Andaleh	Tarok, Tabek Buruak, Kapalo Koto, Kampuang Tengah, Galo Gandang, Tanjung Baruah, Pincuran Gadang, Baliak Bukik
3. Sungai Kamuyang	Tabiang, Sibaladuang, Batang Tabik, Tanjung Kaliang, VI Kampuang, VIII Kampuang, XII Kampuang, Rageh, Manang Kadok
4. Tanjung Haro Sikabu-Kabu Padang Panjang	Sikabu-kabu, Tanjung Haro Selatan, Tanjung Haro Utara, Bukik Kanduang, Lakuang Dama, Padang Panjang
LAREH SAGO HALABAN	
1. Halaban	Padang Tengah, Kabun, Atas Laban, Kapalo Koto, Lambuk, Alang Laweh, Air Baba, Lompek
2. Ampalu	Mangunai Tinggi, Padang Mangunai, Siaur, Padang Aur, Koto, Guguak
3. Tanjung Gadang	Parak Lubang, Bulakan, Taratak, Tjg Gdg Rumah
4. Sitanang	Balai Malintang, Kampai, Tanah Mungguak, Coran, Batu Kabau, Sungai Ipuah
5. Batu Payuang	Batu Payuang, Soberang Air, Koto Malintang, Pakan Rabaa, Lareh Nan Panjang, Kapalo Bukik, Padang Tengah Sialang
6. Labuah Gunuang	Kayu Tanam, Lareh Nan Panjang, Dusun Nan Anam, Talaweh, Banjar Sori, Simpg Ampek Bl. Jariang, Simpg Ampek Kabindu
7. Balai Panjang	Balai Panjang, Air Randah, Koto Malintang, Sawah Laweh, Kubang Rasau, Tareh, Tampuan Kodok, Lurah Bukik
8. Bukik Sikumpa	Pakan Sinayan, Rogeh, Padang Balimbing, Padang Cubadak

Bersambung/ To Be Continued

Lanjutan Tabel/*Continued Table 2.1.3*

Kecamatan / Subdistrict Nagari / Nagaries	Nama-nama Jorong Names of Jorong
(1)	(4)
SITUJUAH LIMO NAGARI	
1. Situjuah Gadang	Tanjuang Sumantuang, Tanjuang Bungo, Situjuah Gadang, Padang Jariang, Kociak, Padang Kuniang
2. Situjuah Banda Dalam	Padang Ambacang, Talaweh, Tengah Padang, Banda Dalam, Subarang Tabek, Sungai Jilatang, Gurun, Koto Baru
3. Situjuah Batu	Koto, Kubang Bungkok, Tepi, Tengah, Lakuang, Bumbung
4. Tungkar	Dalam Nagari, Sawah Laweh, Sungai Lansek, Sialang, Taratak
5. Situjuah Ladang Laweh	Atas, Bawah
HARAU	
1. Taram	Balai Cubadak, Subarang, Tanjuang Kubang, Parak Baru, Tanjuang Ateh, Sipatai, Gantiang
2. Bukik Limbuku	Pintu Koto, Koto Malintang, Koto Panyaringan
3. Pilubang	Balai, Janjang Tinggi, Koto Nan Gadang
4. Batu Balang	Balai, Koto Kociak, Boncah, Koto Harau, III Alua, Padang Ambacang
5. Koto Tuo	Tanjung Pati, Koto Tuo, Padang Rantang, Pulutan, Simpang Ampek, Taratak Padang Rajo
6. Lubuak Batingkok	Lubuak Batingkok, Koto Tengah, III Balai
7. Gurun	Gurun, Lubuak Jantan, Balai Tinggi
8. Sarilamak	Purwajaya, Sarilamak, Ketinggian, Air Putih, Buluh Kasok
9. Tarantang	Tarantang, Lubuk Limpato
10. Solok Bio-Bio	Solok Dalam, Padang Laweh, Bio-Bio, Sungai Rumbai
11. Harau	Harau, Padang Torok, Landai, Sungai Data, Hulu Aia Koto-Marapak (Jorong Nagari Persiapan), Hulu Aia Koto (Jorong-Persiapan), Hulu Aia Baru Badukuang (Jorong Nagari Persiapan)

Bersambung/ *To Be Continued*

Lanjutan Tabel/Continued Table 2.1.3

Kecamatan / Subdistrict Nagari / Nagaries	Nama-nama Jorong Names of Jorong
(1)	(5)
GUGUAK	
1. Kubang	Siamang Bunyi, Taratak, Kubang, Koto Baru, Tanjung Barulak, Koto Serikat, Limo Koto
2. Simpang Sugiran	Boncah, Baliak, Lokuang
3. Sungai Talang	Sei Talang, Kaludan, Bukik Apik, Belubus, Guguak Nunang
4. Guguak VIII Koto	Kuranji, Tiakar, Guguak, Kubang Tungkek, Ketinggian, Pincuran Batuang, Balai Mansiro, Balai Talang
5. Tujuh Koto Talago	Talago, Tanjuang Jati, Ampang Gadang, Padang Jopang, Koto Kociak, Padang Kandi, Sipingai
MUNGKA	
1. Jopang Mangganti	Jopang, Mangganti
2. Mungka	Mungka Tengah, Koto Tuo Mungka, Koto Baru, Padang Koto Tuo, Padang Harapan, Padang Baru
3. Talang Maur	Kampuang Tengah, Maur, Talang
4. Simpang Kapuak	Dusun Nan Duo, Simpang Abu, Sopan, Simpang Goduang, Balai Tampuak Pinang, Labuah Tumpang, Koto Tinggi Kubang Malambak, Kubang Balambak
5. Sungai Antuan	Lb. Lintang, Lb. Simato, Simp Tiga Kenanga, Padang Batang Korong- Bukik Tengah, Pincuran Tujuh
SULIKI	
1. Kurai	Kurai, Mudiak Liki, Botuang
2. Suliki	Suliki Baruah, Padang Lawas, Suliki Pasa, jariangau Atas Koto, Taratak, Soriak, Guguak Palano
3. Limbanang	Ekor Parit, Penago, Saut, Kampuang Dalam, Limbanang Baruah
4. Sungai Rimbang	Sialang, Batu Bauak, Damar Tinggi, Tanah Tingkah, Ates Koto, Lombah, Tanah Longiah, Sampanjang
5. Tanjuang Bungo	Lancaran, Kubu Tengah, Karek Ilir, Batang Linjuang
6. Andiang	Siboka, Simp Limo, Kampuang Baru, Padang Bungo

Bersambung/ To Be Continued

Lanjutan Tabel/*Continued Table 2.1.3*

Kecamatan / Subdistrict Nagari / Nagaries	Nama-nama Jorong Names of Jorong
(1)	(6)
BUKIK BARISAN	
1. Koto Tengah	Koto Tengah, Datar, Tabiang Tinggi, Paninjauan, Padang Laweh, Ngalau Godang
2. Banja Loweh	Banja Laweh Godang, Banja Laweh Ketek, Jambak, Bukik Bulek, Tabek, Guntuang
3. Maek	Ampang Gadang I, Ampang Gadang II, Aur Duri, Bungo Tanjung, Koto Gadang, Nenang, Ronah, Sapan Godang, Sapan Tanah, Koto Tinggi I, Koto Tinggi II Koto Tinggi III
4. Sungai Naniang	Batu Balabuh I, Batu Balabuh II, Kampuang Baru, Pematang Aur, Apar
5. Baruah Gunuang	Bandar Rait, Bigau, Pauah, Bukik Kambuik, Baruah Gunuang I, Baruah Gunuang II, Tobek Godang, Kubu Baru, Padang Tengah, Jorong Porontian Kubu Baru
GUNUANG OMEH	
1. Pandam Gadang	Koto Panjang, Kampuang Gaduang, Ikan Banyak, Kampuang Patai, Sungai Mangkirai, Koto Marapak
2. Talang Anau	Talang Anau, Simpang Padang, Luak Begak
3. Koto Tinggi	Lubuak Aua, Lakuang, Kampung Melayu, Kampung Muaro, Puah Data, Aia Angek, Sungai Siriak, Sungai Dadok, Palangkitang, Kampuang Padang, Kampuang Cubadak

Bersambung/ *To Be Continued*

Lanjutan Tabel/Continued Table 2.1.3

Kecamatan / Subdistrict Nagari / Nagaries	Nama-nama Jorong Names of Jorong
(1)	(7)
KAPUR IX	
1. Koto Lamo	Koto Tuo, Sungai Nyanyiang, Tanjuang Bungo, Koto Tengah, Lolo
2. Lubuak Alai	Alai Baru, Suka Karya, Rumbai, Koto Tinggi, Balai Tengah, Sei. Dua Enau
3. Muaro Paiti	Kampung Duri, Kampung Baru, Kampung Dalam, Kampung Talawi, Koto Tinggi, Sungai Tanjung Indah
4. Koto Bangun	Jorong I Koto Bangun, Jorong II koto Bangun, Jorong III Koto Bangun
5. Durian Tinggi	Bintungan Sakti, Ronah Pembangunan, Cinta Maju
6. Sialang	Sialang Bawah, Sialang Atas, Ronah Bengkek, Lubuk Koto
7. Galugua	Mongan, Koto Tengah, Tanjung Jajaran, Galugua
PANGKALAN KOTO BARU	
1. Koto Alam	Simpang Tigo, Koto Tengah, Koto Ranah, Polong Duo
2. Manggilang	Pasar Manggilang, Mudiak Pasar, Seberang Pasar, Lubuak Jantan
3. Pangkalan	Sopang, Pauh Anok, Tigo Balai, Pasar Usang, Pasar Baru, Lubuk Tabuan, Kampuang Baru, Koto Panjang, Lakuak Gadang, Lubuak Nago, Banjaranah
4. Gunuang Malintang	Lubuak Ameh, Koto Lamo, Bancah Lumpur, Bukik Talao, Balik Bukik, Koto Masjid, Sungai Pimpiang, Batu Balah
5. Tanjuang Balik	Panang, Kulangan, Koto Lamo
6. Tanjuang Pauh	Pasar Buyuh, Koto Lamo, Pulau Panjang

Sumber : Dinas Pemberdayaan Masyarakat dan Desa/Nagari

Source : Regional Office of Society Empowerment and Rural Development



2.2 DPRD DAN PEMILIHAN UMUM

REGIONAL PEOPLE'S REPRESENTATIVE ASSEMBLY AND GENERAL ELECTION

Tabel 2.2.1 Jumlah Anggota Dewan Perwakilan Rakyat Daerah Menurut Partai Politik dan Jenis Kelamin di Kabupaten Lima Puluh Kota, 2022
Table Number of Members of The Regional House of Representatives by Political Parties and Sex in Lima Puluh Kota Regency, 2022

Partai Politik <i>Political Parties</i>	Jenis Kelamin / Sex		
	Laki-Laki <i>Male</i>	Perempuan <i>Female</i>	Jumlah <i>Total</i>
(1)	(2)	(3)	(4)
Partai Nasdem	1	-	1
Partai Kebangkitan Bangsa	2	-	2
Partai Keadilan Sejahtera	4	-	4
PDI Perjuangan	2	-	2
Partai Golongan Karya	5	-	5
Partai Gerindra	6	-	6
Partai Demokrat	5	-	5
Partai Amanat Nasional	3	-	3
Partai Persatuan Pembangunan	2	1	3
Partai Hati Nurani Rakyat	3	1	4
Jumlah/Total	33	2	35

Sumber : DPRD Kabupaten Lima Puluh Kota

Source : The Regional House of Representatives DPRD Lima Puluh Kota Regency



Tabel 2.2.2 Jumlah Perolehan Suara Pemilihan Presiden dan Wakil Presiden di Kabupaten Lima Puluh Kota, 2019
Table Number Of Vote For President and Vice President in Lima Puluh Kota Regency, 2019

Kecamatan Subdistrict	Pasangan/ Couple		
	Ir.H. Joko Widodo - Prof.Dr.(H.C.) KH.Ma'ruf Amin	H. Prabowo Subianto - H. Sandiaga Salahudin Uno, B.B.A, M.B.A	Jumlah Total
(1)	(2)	(3)	(4)
Payakumbuh	2 159	17 539	19 698
Akabiluru	1 131	14 119	15 250
Luak	1 744	13 629	15 373
Lareh Sago Halaban	2 914	19 006	21 920
Situjuh Limo Nagari	1 674	10.782	12 456
H a r a u	4 547	24 868	29 415
Guguak	2 324	17 351	19 675
Mungka	1 471	13 042	14 513
Suliki	1 322	6 960	8 282
Bukik Barisan	1 418	12 285	13 703
Gunuang Omeh	1 218	6 476	7 694
Kapur IX	2 294	14 707	17 001
Pangkalan Koto Baru	1 446	14 501	15 947
Kabupaten Lima Puluh Kota Lima Puluh Kota Regency	25 662	185 265	210 927

Sumber : Komisi Pemilihan Umum Kabupaten Lima Puluh Kota
 Source : General Electing Commission of Lima Puluh Kota Regency

Tabel 2.2.3 Jumlah Suara Partai Politik Untuk DPR-RI di Kabupaten Lima Puluh Kota, 2019
Table
Number Of Political Party Vote For The House of Representatives in Lima Puluh Kota Regency, 2019

Partai / Party		Kecamatan/Subdistrict						
No Urut	Nama/Name	Suliki	Guguak	Payakumbuh	Luak	Harau	Pangkalan Koto Baru	Kapur IX
(1)	(2)	(3)	(4)	(5)	(6)	(7)	(8)	(9)
1	PARTAI KEBANGKITAN BANGSA	225	1 034	563	218	1 122	472	590
2	PARTAI GERINDRA	1 608	2 724	3 576	2 474	3 905	2 062	2 680
3	PDI PERJUANGAN	129	823	403	179	894	309	920
4	PARTAI GOLONGAN KARYA	351	752	931	995	1 738	1 193	1 867
5	PARTAI NASDEM	243	619	1 190	747	1 257	1 653	1 260
6	PARTAI GARUDA	21	58	63	44	107	51	52
7	PARTAI BERKARYA	122	332	330	286	641	245	221
8	PARTAI Keadilan Sejahtera	598	3 106	3 771	1 729	4 207	1 879	723
9	PARTAI PERSATUAN INDONESIA	72	203	150	140	373	157	556
10	PARTAI PERSATUAN PEMBANGUNAN	229	346	718	838	711	706	431
11	PARTAI SOLIDARITAS INDONESIA	486	227	85	87	206	185	206
12	PARTAI AMANAT NASIONAL	840	1 680	3 471	2 907	4 593	2 294	803
13	PARTAI HANURA	54	177	128	489	583	521	430
14	PARTAI DEMOKRAT	2 758	6 277	3 153	3 035	6 945	3 208	5 414
19	PARTAI BULAN BINTANG	197	527	281	457	515	83	219
20	PARTAI Keadilan dan Persatuan Indonesia	5	11	14	19	30	16	4
Jumlah/Total		7 938	18 896	18 827	14 644	27 827	15 034	16 376

Bersambung/ To Be Continued



Lanjutan Tabel/Continued Table 2.2.3

Partai / Party		Kecamatan/Subdistrict						
No Urut	Nama/Name	Gunung Omeh	Lareh Sago Halaban	Situjuah Limo Nagari	Mungka	Bukik Barisan	Akabiluru	Jumlah/ Total
(1)	(2)	(10)	(11)	(12)	(13)	(14)	(15)	(16)
1	PARTAI KEBANGKITAN BANGSA	185	1 135	179	445	193	297	6 658
2	PARTAI GERINDRA	2 177	3 880	1 538	4 169	2 614	1 909	35 316
3	PDI PERJUANGAN	169	867	210	223	170	234	5 530
4	PARTAI GOLONGAN KARYA	828	716	840	799	2 241	756	14 007
5	PARTAI NASDEM	657	872	690	1 370	409	791	11 758
6	PARTAI GARUDA	42	142	37	35	44	49	745
7	PARTAI BERKARYA	151	675	240	292	315	1 499	5 349
8	PARTAI Keadilan Sejahtera	775	2 199	1 225	1 947	1 374	2 576	26 109
9	PARTAI PERSATUAN INDONESIA	73	332	77	89	72	122	2 416
10	PARTAI PERSATUAN PEMBANGUNAN	236	1 905	493	868	568	1 011	9 060
11	PARTAI SOLIDARITAS INDONESIA	197	259	55	55	279	118	2 445
12	PARTAI AMANAT NASIONAL	500	1 460	1 619	1 878	1 195	2 809	26 049
13	PARTAI HANURA	129	244	71	77	24	141	3 068
14	PARTAI DEMOKRAT	1 028	5 462	4 341	1 272	3 267	1 937	48 097
19	PARTAI BULAN BINTANG	302	495	266	283	322	381	4 328
20	PARTAI Keadilan dan Persatuan Indonesia	8	15	9	10	7	4	152
Jumlah/Total		7 457	20 658	11 890	13 812	13 094	14 634	201 087

Sumber : Komisi Pemilihan Umum Kabupaten Lima Puluh Kota
 Source : General Electing Commission of Lima Puluh Kota Regency



Tabel 2.2.4 Jumlah Suara Partai Politik Untuk DPD-RI di Kabupaten Lima Puluh Kota, 2019
Table Number of valid votes for DPD RI in Lima Puluh Kota Regency, 2019

Kecamatan Subdistrict	2019
(1)	(2)
Payakumbuh	17 574
Akabiluru	13 856
Luak	13 451
Lareh Sago Halaban	19 127
Situjuh Limo Nagari	10 889
H a r a u	25 999
Guguak	17 961
Mungka	13 290
Suliki	7 465
Bukik Barisan	12 016
Gunuang Omeh	7 086
Kapur IX	15 433
Pangkalan Koto Baru	14 021
Kabupaten Lima Puluh Kota Lima Puluh Kota Regency	18 8168

Sumber : Komisi Pemilihan Umum Kabupaten Lima Puluh Kota
 Source : General Electing Commission of Lima Puluh Kota Regency



Tabel 2.2.5 Jumlah Suara Partai Politik Untuk DPRD Provinsi di Kabupaten Lima Puluh Kota, 2019
Table Number Of Political Party Vote For The Provincial Legislative Council in Lima Puluh Kota Regency, 2019

Partai / Party		Kecamatan/Subdistrict						
No Urut	Nama/Name	Suliki	Guguk	Payakumbuh	Luak	Harau	Pangkalan Koto Baru	Kapur IX
(1)	(2)	(3)	(4)	(5)	(6)	(7)	(8)	(9)
1	PARTAI KEBANGKITAN BANGSA	203	1 346	1 340	206	515	487	372
2	PARTAI GERINDRA	1 803	3 270	3 185	2 208	3 428	1 466	1 931
3	PDI PERJUANGAN	151	1 022	1 026	215	1 636	339	763
4	PARTAI GOLONGAN KARYA	1 302	2 203	1 021	3 343	3 180	1 471	1 432
5	PARTAI NASDEM	242	1 112	3 639	291	553	284	354
6	PARTAI GARUDA	18	64	51	39	88	45	44
7	PARTAI BERKARYA	60	116	83	120	292	82	78
8	PARTAI Keadilan Sejahtera	549	2 281	3 333	1 673	2 603	951	388
9	PARTAI PERSATUAN INDONESIA	81	279	140	151	279	190	587
10	PARTAI PERSATUAN PEMBANGUNAN	222	397	563	846	1 080	484	301
11	PARTAI SOLIDARITAS INDONESIA	219	103	47	88	127	85	84
12	PARTAI AMANAT NASIONAL	866	3 477	1 499	1 519	1 361	4 862	412
13	PARTAI HANURA	117	396	762	771	2 022	1 854	880
14	PARTAI DEMOKRAT	1 864	2 328	1 982	2 480	10 480	2 256	7 960
19	PARTAI BULAN BINTANG	166	386	193	515	432	146	804
20	PARTAI Keadilan dan Persatuan Indonesia	2	8	7	19	21	14	8
Jumlah/Total		7 865	18 788	18 871	14 484	28 097	15 016	16 398

Bersambung/ To Be Continued

Lanjutan Tabel/*Continued Table 2.2.5*

Partai / Party		Kecamatan/Subdistrict						
No Urut	Nama/Name	Gunuang Omeh	Lareh Sago Halaban	Situjuah Limo Nagari	Mungka	Bukik Barisan	Akabiluru	Jumlah/ Total
(1)	(2)	(10)	(11)	(12)	(13)	(14)	(15)	(16)
1	PARTAI KEBANGKITAN BANGSA	151	978	179	471	231	201	6 680
2	PARTAI GERINDRA	2 113	3 232	2 146	3 612	2 158	2 252	32 804
3	PDI PERJUANGAN	225	837	408	348	187	251	7 408
4	PARTAI GOLONGAN KARYA	2 399	1 758	1 137	1 128	4 873	5 050	30 297
5	PARTAI NASDEM	668	533	262	2 407	460	313	11 118
6	PARTAI GARUDA	26	88	40	45	48	36	632
7	PARTAI BERKARYA	63	260	88	101	135	119	1 597
8	PARTAI KEADILAN SEJAHTERA	471	2 643	1 094	1 656	1 100	2 103	20 845
9	PARTAI PERSATUAN INDONESIA	75	224	110	78	104	148	2 446
10	PARTAI PERSATUAN PEMBANGUNAN	269	2 025	1 248	791	467	335	9 028
11	PARTAI SOLIDARITAS INDONESIA	77	205	70	41	142	70	1 358
12	PARTAI AMANAT NASIONAL	325	674	1 629	1 974	1 225	1 557	21 380
13	PARTAI HANURA	157	1 193	603	223	80	210	9 268
14	PARTAI DEMOKRAT	354	5 371	2 318	780	1 610	1 326	41 109
19	PARTAI BULAN BINTANG	90	562	357	240	199	680	4 770
20	PARTAI KEADILAN DAN PERSATUAN INDONESIA	2	16	17	4	9	6	133
Jumlah/ Total		7 465	20 599	11 706	13 899	13 028	14 657	200 873

Sumber : Komisi Pemilihan Umum Kabupaten Lima Puluh Kota

Source : *General Electing Commission of Lima Puluh Kota Regency*

Tabel 2.2.6 Jumlah Suara Partai Politik Untuk DPRD Kabupaten Lima Puluh Kota, 2019
Table **Number Of Political Party Vote For Lima Puluh Kota Regency Regional Legislative Council, 2019**

Partai / Party		Kecamatan/Subdistrict						
No Urut	Nama/Name	Suliki	Guguk	Payakumbuh	Luak	Harau	Pangkalan Koto Baru	Kapur IX
(1)	(2)	(3)	(4)	(5)	(6)	(7)	(8)	(9)
1	PARTAI KEBANGKITAN BANGSA	197	3 258	876	176	1 917	1 359	295
2	PARTAI GERINDRA	1 866	3 374	4 071	2 551	2 661	883	2 176
3	PDI PERJUANGAN	124	1 342	904	159	2 369	536	2 405
4	PARTAI GOLONGAN KARYA	413	1 447	2 048	1 381	2 169	2 508	2 392
5	PARTAI NASDEM	120	862	1 239	673	996	425	937
6	PARTAI GARUDA	-	-	-	-	-	-	-
7	PARTAI BERKARYA	130	420	111	255	1 166	39	28
8	PARTAI Keadilan Sejahtera	468	2 540	2 679	1 223	5 100	1 088	316
9	PARTAI PERSATUAN INDONESIA	80	348	128	98	368	237	1 257
10	PARTAI PERSATUAN PEMBANGUNAN	538	435	2 394	339	1 913	1 521	516
11	PARTAI SOLIDARITAS INDONESIA	207	119	40	75	241	32	24
12	PARTAI AMANAT NASIONAL	808	1 283	2 547	1 979	1 697	1 976	349
13	PARTAI HANURA	202	1 238	635	2 206	3 024	3 306	2 880
14	PARTAI DEMOKRAT	2 632	2 192	1 262	3 013	3 258	1 537	2 868
19	PARTAI BULAN BINTANG	183	267	273	831	1 701	32	280
20	PARTAI Keadilan dan Persatuan Indonesia	-	-	-	-	-	-	-
Jumlah/Total		7 968	19 125	19 207	14 959	28 580	15 479	16 723

Bersambung/ To Be Continued

Lanjutan Tabel/*Continued Table 2.2.6*

Partai / Party		Kecamatan/Subdistrict						
No Urut	Nama/Name	Gunung Omeh	Lareh Sago Halaban	Situjuah Limo Nagari	Mungka	Bukik Barisan	Akabiluru	Jumlah/Total
(1)	(2)	(10)	(11)	(12)	(13)	(14)	(15)	(16)
1	PARTAI KEBANGKITAN BANGSA	122	3 111	326	420	211	536	12 804
2	PARTAI GERINDRA	2 966	2 459	2 374	2 907	2 588	1 704	32 580
3	PDI PERJUANGAN	157	2 247	217	285	116	277	11 138
4	PARTAI GOLONGAN KARYA	826	886	1 517	1 120	2 824	1 211	20 742
5	PARTAI NASDEM	1 351	893	587	3 108	497	712	12 400
6	PARTAI GARUDA	-	-	-	-	-	-	-
7	PARTAI BERKARYA	77	1 086	114	240	150	329	4 145
8	PARTAI Keadilan Sejahtera	539	1 439	847	1 928	2 892	2 599	23 658
9	PARTAI PERSATUAN INDONESIA	31	260	78	58	63	231	3.237
10	PARTAI PERSATUAN PEMBANGUNAN	449	2 416	1 187	1 052	1 661	409	14 830
11	PARTAI SOLIDARITAS INDONESIA	85	658	36	20	99	46	1 682
12	PARTAI AMANAT NASIONAL	136	553	2 034	1 823	1 574	2 151	18 910
13	PARTAI HANURA	610	1 324	260	190	28	1 541	17 444
14	PARTAI DEMOKRAT	163	2 680	999	464	543	2 088	23 699
19	PARTAI BULAN BINTANG	61	1 098	1 421	575	251	1 068	8 041
20	PARTAI Keadilan dan Persatuan Indonesia	-	-	-	-	-	-	-
Jumlah/Total		7 573	21 110	11 997	14 190	13 497	14 902	205 310

Sumber : Komisi Pemilihan Umum Kabupaten Lima Puluh Kota

Source : General Electing Commission of Lima Puluh Kota Regency

2.3 SUMBER DAYA MANUSIA HUMAN RESOURCE

Tabel 2.3.1 Jumlah Pegawai Negeri Sipil Menurut Jabatan dan Jenis Kelamin di Kabupaten Lima Puluh Kota, Desember 2021 dan Desember 2022
Number of Civil Servants by Occupation and Sex in Lima Puluh Kota Regency, December 2021 and December 2022

Jabatan Occupation	2021			2022		
	Laki-laki Male	Perempuan Female	Jumlah Total	Laki-laki Male	Perempuan Female	Jumlah Total
(1)	(2)	(3)	(4)	(5)	(6)	(7)
Jabatan Pimpinan Tinggi <i>Senior Executives</i>	-	-	-	-	-	-
Jabatan Pimpinan Tinggi Madya <i>Middle Executives</i>	-	-	-	-	-	-
Jabatan Pimpinan Pratama <i>Junior Executives</i>	22	7	29	26	6	32
Administrator/Administrator	115	51	166	104	53	157
Pengawas/Supervisor	252	239	491	100	107	207
Eselon V/ 5 th Echelon	-	-	-	-	-	-
Jabatan Fungsional Dosen <i>Certain Functional Position for Lecturer</i>	-	-	-	-	-	-
Jabatan Fungsional Guru <i>Certain Functional Position for Teacher</i>	603	2 146	2 749	556	2 036	2 592
Jabatan Fungsional Medis <i>Certain Functional Position for Medical Field</i>	55	602	657	59	643	702
Jabatan Fungsional Teknis <i>Certain Functional Position for Technical Field</i>	72	93	165	251	238	489
Jabatan Fungsional Umum/Pelaksana <i>General Functional Position</i>	720	1 137	1 857	658	1 166	1 824
Jumlah/Total	1 839	4 275	6 114	1 754	4 249	6 003

Sumber : Badan Kepegawaian dan Pengembangan Sumber Daya Manusia Kabupaten Lima Puluh Kota

Source : Regional Agency for Employee Affairs and Development of Human Resources of Lima Puluh Kota Regency

Tabel 2.3.2 Jumlah Pegawai Negeri Sipil Menurut Tingkat Pendidikan dan Jenis kelamin di Kabupaten Lima Puluh Kota, Desember 2021 dan Desember 2022
Number of Civil Servants by Educational Level and Sex in Lima Puluh Kota Regency, December 2021 and December 2022

Tingkat Pendidikan Educational Level	2021			2022		
	Laki-laki Male	Perempuan Female	Jumlah Total	Laki-laki Male	Perempuan Female	Jumlah Total
(1)	(2)	(3)	(4)	(5)	(6)	(7)
Sekolah Dasar (SD) Primary School	16	-	16	14	-	14
Sekolah Menengah Pertama (SMP)/ Junior High School	51	5	56	46	5	51
Sekolah Menengah Atas (SMA)/ Senior High School	335	259	594	278	198	476
Diploma I/Akta I Diploma I/Akta I	-	2	2	-	2	2
Diploma II/Akta II Diploma II/Akta II	139	380	519	92	242	334
Diploma III/Akta III Diploma III/Akta III	103	620	723	109	635	744
Diploma IV/Akta IV Diploma IV/Akta IV	35	134	169	38	172	210
S1/Sarjana Under Graduate/Bachelor	1 041	2 781	3 822	1 043	2 852	3 895
S2/Pasca Sarjana Graduate	119	94	213	133	143	276
S3/Doktor/Ph.D Post Graduate	-	-	-	1	-	1
Jumlah/Total	1 837	4 275	6 114	1 754	4 249	6 003

Sumber : Badan Kepegawaian dan Pengembangan Sumber Daya Manusia Kabupaten Lima Puluh Kota

Source : Regional Agency for Employee Affairs and Development of Human Resources of Lima Puluh Kota Regency



Tabel 2.3.3 Jumlah Pegawai Negeri Sipil Menurut Tingkat Kepangkatan dan Jenis kelamin di Kabupaten Lima Puluh Kota, Desember 2021 dan Desember 2022
Table Number of Civil Servants by Hierarchy and Sex in Lima Puluh Kota Regency, December 2021 and December 2022

Pangkat/Golongan/Ruang Hierarchy	2021		
	Laki-laki Male	Perempuan Female	Jumlah Total
(1)	(2)	(3)	(4)
Golongan I/Range I			
1. I/A (Juru Muda/ Junior Clerk)	1	-	1
2. I/B (Juru Muda Tingkat I/First Class Junior Clerk)	2	-	2
3. I/C (Juru/Clerk)	8	-	8
4. I/D (Juru Tingkat I/First Class Clerk)	14	-	14
Golongan II/Range II			
5. II/A (Pengatur Muda/Junior Supervisor)	45	28	73
6. II/B (Pengatur Muda Tingkat I/ First Class Junior Supervisor)	55	34	89
7. II/C (Pengatur/Supervisor)	110	189	299
8. II/D (Pengatur Tingkat I/First Class Supervisor)	98	175	273
Golongan III/Range III			
9. III/A (Penata Muda/ Junior Superintendent)	261	709	970
10. III/B (Penata Muda Tingkat I/ First Class Junior Superintendent)	258	917	1 175
11. III/C (Penata/ Superintendent)	213	579	792
12. III/D (Penata Tingkat I/ First Class Superintendent)	244	487	731
Golongan IV/Range IV			
13. IV/A (Pembina/ Administrator)	424	984	1 408
14. IV/B (Pembina Tingkat I/ First Class Administrator)	84	159	243
15. IV/C (Pembina Utama Muda/ Junior Administrator)	21	14	35
16. IV/D (Pembina Utama Madya/ Middle Administrator)	1	-	1
17. IV/E (Pembina Utama/ Senior Administrator)	-	-	-
Jumlah/Total	1 839	4 275	6 114

Bersambung/ To Be Continued

Lanjutan Tabel/*Continued Table 2.3.3*

Pangkat/Golongan/Ruang <i>Hierarchy</i>	2022		
	Laki-laki <i>Male</i>	Perempuan <i>Female</i>	Jumlah <i>Total</i>
(1)	(5)	(6)	(7)
Golongan I/Range I			
1. I/A (Juru Muda/ <i>Junior Clerk</i>)	1	-	1
2. I/B (Juru Muda Tingkat I/ <i>First Class Junior Clerk</i>)	2	-	2
3. I/C (Juru/ <i>Clerk</i>)	7	-	7
4. I/D (Juru Tingkat I/ <i>First Class Clerk</i>)	11	-	11
Golongan II/Range II			
5. II/A (Pengatur Muda/ <i>Junior Supervisor</i>)	29	24	53
6. II/B (Pengatur Muda Tingkat I/ <i>First Class Junior Supervisor</i>)	48	24	72
7. II/C (Pengatur/ <i>Supervisor</i>)	100	217	317
8. II/D (Pengatur Tingkat I/ <i>First Class Supervisor</i>)	96	177	273
Golongan III/Range III			
9. III/A (Penata Muda/ <i>Junior Superintendent</i>)	303	719	1 022
10. III/B (Penata Muda Tingkat I/ <i>First Class Junior Superintendent</i>)	264	981	1 245
11. III/C (Penata/ <i>Superintendent</i>)	202	585	787
12. III/D (Penata Tingkat I/ <i>First Class Superintendent</i>)	244	501	745
Golongan IV/Range IV			
13. IV/A (Pembina/ <i>Administrator</i>)	342	819	1 161
14. IV/B (Pembina Tingkat I/ <i>First Class Administrator</i>)	82	187	269
15. IV/C (Pembina Utama Muda/ <i>Junior Administrator</i>)	25	12	37
16. IV/D (Pembina Utama Madya/ <i>Middle Administrator</i>)	1	-	1
17. IV/E (Pembina Utama/ <i>Senior Administrator</i>)	-	-	-
Jumlah/Total	1 757	4 246	6 003

Sumber : Badan Kepegawaian dan Pengembangan Sumber Daya Manusia Kabupaten Lima Puluh Kota

Source : *Regional Agency for Employee Affairs and Development of Human Resources of Lima Puluh Kota Regency*



Tabel 2.3.4 Jumlah Pegawai Negeri Sipil di Lingkungan Pemerintah Daerah Kabupaten Lima Puluh Kota Menurut Golongan, Desember 2022
Table Numbers of Civil Servants in Lima Puluh Kota Regency by Groups, December 2022

Dinas - Instansi Office - Institutions	Golongan / Groups				Jumlah Total
	I	II	III	IV	
(1)	(2)	(3)	(4)	(5)	(6)
1. Sekretariat Daerah					
1. Bagian Tata Pemerintahan Umum	-	1	2	3	6
2. Bagian Hukum	-	-	5	1	6
3. Bagian Organisasi	-	1	6	2	9
4. Bagian Kerjasama dan Adm Pembangunan	-	-	5	2	7
5. Bagian Pengadaan Barang/Jasa	-	-	8	1	9
6. Bagian Perekonomian	-	-	2	3	5
7. Bagian Kesejahteraan Rakyat	-	2	3	1	6
8. Bagian Umum dan Perlengkapan	2	13	36	6	57
9. Bagian Keuangan	-	-	9	1	10
10. Bag Hub Masyarakat dan Pemberitaan	-	-	6	1	7
2. BADAN					
1. Badan Perencanaan, Penelitian, dan Pengembangan	-	1	35	9	45
2. BKPSDM	-	1	32	5	38
3. Badan Keuangan	-	12	42	8	62
4. Badan Penanggulangan Bencana Daerah	-	6	16	8	30
5. Badan Kesatuan Bangsa-Bangsa Politik	-	3	18	5	26
Sub Jumlah/SubTotal	2	40	225	56	323

Bersambung/ To Be Continued

Lanjutan Tabel/*Continued Table 2.3.4*

Dinas - Instansi <i>Office - Institutions</i>	Golongan / <i>Groups</i>				Jumlah <i>Total</i>
	I	II	III	IV	
(1)	(7)	(8)	(9)	(10)	(11)
Jumlah Sebelumnya	2	40	225	56	323
3. DINAS					
1. Dinas Pendidikan dan Kebudayaan	10	126	2 024	1 148	3 308
2. DISPARPORA	-	4	27	4	35
3. Dinas Kesehatan	3	275	614	74	966
4. Dinas PU dan Penataan Ruang	1	18	76	8	103
5. DISTANHORTBUN	-	26	74	10	110
6. Dinas Peternakan & Kewan	-	20	65	10	95
7. Dinas Perikanan	-	1	33	8	42
8. Dinas Pangan	-	1	12	5	18
9. Dinas Perhubungan	-	20	20	8	48
10. Dinas Perdagangan, Koperasi, UKM	1	1	25	9	36
11. Dinas Sosial	-	5	27	8	40
12. Dinas Kependudukan dan Catatan Sipil	-	2	27	2	31
13. Dinas Perpustakaan dan Kearsipan	-	1	21	6	28
14. Dinas Lingkungan Hidup Perumahan Rakyat dan Pemukiman	-	6	21	9	36
15. DPMDN	-	5	13	6	24
16. Dinas Pemadam Kebakaran	1	10	15	6	32
17. Dinas PM dan PTSP	-	2	18	8	28
18. Dinas Komunikasi dan Informatika	-	1	31	4	36
19. Dinas Perindustrian dan Tenaga Kerja	-	1	25	7	33
20. Dinas PPKBPP dan Perlindungan Anak	-	2	19	7	28
Sub Jumlah/SubTotal	18	567	3 412	1 403	5 400

Bersambung/ *To Be Continued*

Lanjutan Tabel/Continued Table 2.3.4

Dinas - Instansi Office - Institutions	Golongan / Groups				
	I	II	III	IV	Jumlah Total
(1)	(12)	(13)	(14)	(15)	(16)
Jumlah Sebelumnya	18	567	3 412	1 403	5 400
4. KECAMATAN					
1. Kantor Camat Payakumbuh	-	6	10	9	25
2. Kantor Camat Suliki	-	4	9	3	16
3. Kantor Camat Guguk	-	3	8	1	12
4. Kantor Camat Bukik Barisan	-	4	7	1	12
5. Kantor Camat Lareh Sago Halaban	1	5	7	2	15
6. Kantor Camat Situjuh Limo Nagari	-	3	10	1	14
7. Kantor Camat Akabiluru	-	4	9	2	15
8. Kantor Camat Gunung Omeh	-	2	6	3	11
9. Kantor Camat Luak	-	3	8	3	14
10. Kantor Camat Harau	-	8	9	3	20
11. Kantor Camat Mungka	-	2	7	2	11
12. Kantor Camat Pangkalan Koto Baru	-	6	8	1	15
13. Kantor Camat Kapur IX	-	5	11	2	18
5. Sekretariat DPRD	-	4	19	4	27
6. Sekretariat KPU	-				
7. Satpol Polisi Pamong Praja	1	31	26	3	61
8. INSPEKTORAT	-	6	39	14	59
9. RSUD Achmad Darwis	1	52	194	11	258
Jumlah/Total	21	715	3 799	1 468	6 003

Sumber : Badan Kepegawaian dan Pengembangan Sumber Daya Manusia Kabupaten Lima Puluh Kota

Source : Regional Agency for Employee Affairs and Development of Human Resources of Lima Puluh Kota Regency

Tabel 2.3.5 Jumlah Pegawai Negeri Sipil di Lingkungan Pemerintah Daerah Kabupaten Lima Puluh Kota Menurut Tingkat Pendidikan, Desember 2022
Numbers of Civils Servants in Lima Puluh Kota Regency by Education, December 2022

Dinas - Instansi Office - Institutions	Tingkat Pendidikan / Education Level									
	SD	SLTP	SLTA	D1	D2	D3	D4	S1	S2	Jumlah Total
(1)	(2)	(3)	(4)	(5)	(6)	(7)	(8)	(9)	(10)	(11)
1. Sekretariat Daerah										
1. Bagian Tata Pemerintahan Umum	-	-	1	-	-	-	1	2	2	6
2. Bagian Hukum	-	-	-	-	-	-	-	6	-	6
3. Bagian Organisasi	-	-	3	-	-	1	2	2	1	9
4. Bagian Kerjasama dan ADM Pembangunan	-	-	-	-	-	1	-	5	1	7
5. Bagian Pengadaan Barang/Jasa	-	-	-	-	-	-	-	4	5	9
6. Bagian Perekonomian	-	-	-	-	-	-	-	3	2	5
7. Bagian Kesejahteraan Rakyat	-	-	4	-	-	-	-	1	1	6
8. Bagian Umum dan Perlengkapan	1	-	13	-	-	4	1	34	4	57
9. Bagian Keuangan	-	-	-	-	-	-	-	9	1	10
10. Bag Hub Masyarakat dan Pemberitaan	-	-	-	-	-	2	-	3	2	7
2. BADAN										
1. Badan Perencanaan, Penelitian, dan Pengembangan	-	-	2	-	-	2	1	24	16	45
2. BKPSDM	-	-	1	-	-	4	5	21	7	38
3. Badan Keuangan	-	-	15	-	-	4	-	33	10	62
4. BP Bencana Daerah	-	1	10	-	-	2	-	14	3	30
5. Badan Kesbang Politik	-	1	5	-	-	1	-	17	2	26
Sub Jumlah/SubTotal	1	2	54	-	-	21	10	178	57	323

Bersambung/ To Be Continued

Lanjutan Tabel/Continued Table 2.3.5

Dinas - Instansi <i>Office - Institutions</i>	Tingkat Pendidikan / Education Level										Jumlah Total
	SD	SLTP	SLTA	D1	D2	D3	D4	S1	S2		
(1)	(12)	(13)	(14)	(15)	(16)	(17)	(18)	(19)	(20)	(21)	
Jumlah Sebelumnya	1	2	54	-	-	21	10	178	57	323	
3. DINAS											
1. Dinas Pendidikan dan Kebudayaan	7	28	158	1	331	34	1	2 705	43	3 308	
2. DISPARPORA	-	-	5	-	-	7	2	19	2	35	
3. Dinas Kesehatan	1	4	31	1	-	458	140	279	52	966	
4. Dinas PU dan Penataan Ruang	1	7	12	-	-	6	5	66	6	103	
5. DISTANHORTBUN	-	1	18	-	-	15	11	63	2	110	
6. Dinas Peternakan& Keswan	-	-	11	-	-	17	7	52	7	94	
7. Dinas Perikanan	-	-	1	-	-	2	5	30	4	42	
8. Dinas Pangan	-	-	2	-	-	1	1	10	4	18	
9. Dinas Perhubungan	-	1	14	-	1	7	8	13	4	48	
10. Dinas Perdagangan, Koperasi, KM	-	1	1	-	-	3	-	29	2	36	
11. Dinas Sosial	-	-	5	-	-	2	2	28	3	40	
12. Dinas Kependudukan dan Catatan Sipil	-	-	3	-	-	1	-	23	4	31	
13. Dinas Perpustakaan dan Kearsipan	-	-	3	-	-	2	-	23	-	28	
14. Dinas Lingkungan Hidup Perumahan Rakyat dan Pemukiman	-	2	3	-	-	6	-	18	7	36	
15. DPMDN	-	-	6	-	-	1	3	10	4	24	
16. Dinas Pemadam Kebakaran	1	1	13	-	-	2	-	13	2	32	
17. Dinas PM dan PTSP	-	1	3	-	-	3	-	17	4	28	
18. Dinas Komunikasi dan Informatika	-	-	3	-	-	2	-	23	8	36	
19. Dinas Perindustrian dan Tenaga Kerja	-	-	4	-	-	2	-	20	7	33	
20. Dinas PPKBPP dan Perlindungan Anak	-	-	2	-	-	7	2	12	5	28	
Sub Jumlah/Subtotal	11	48	352	2	332	599	197	3 631	227	5 399	

Bersambung/ To Be Continued

Lanjutan Tabel/*Continued Table 2.3.5*

Dinas - Instansi <i>Office - Institutions</i>	Tingkat Pendidikan / <i>Education Level</i>									Jumlah <i>Total</i>
	SD	SLTP	SLTA	D1	D2	D3	D4	S1	S2	
(1)	(22)	(23)	(24)	(25)	(26)	(27)	(28)	(29)	(30)	(31)
Jumlah Sebelumnya	11	48	352	2	332	599	197	3 631	227	5 399
4. KECAMATAN										
1. Payakumbuh	-	-	10	-	2	1	1	11	-	25
2. Suliki	-	-	7	-	-	3	1	5	-	16
3. Guguak	-	-	4	-	-	3	-	5	1	13
4. Bukik Barisan	-	-	3	-	-	3	-	5	1	12
5. Lareh Sago Halaban	-	1	5	-	-	2	-	5	2	15
6. Situjuh Limo Nagari	-	-	4	-	-	1	-	8	1	14
7. Akabiluru	-	-	6	-	-	1	-	8	-	15
8. Gunuang Omeh	-	-	3	-	-	1	-	6	1	11
9. Luak	-	-	3	-	-	1	-	8	2	14
10. Harau	-	-	10	-	-	1	-	6	3	20
11. Mungka	-	-	2	-	-	3	1	4	1	11
12. Pangkalan Koto Baru	-	-	7	-	-	2	1	4	1	15
13. Kapur IX	-	-	12	-	-	1	2	2	1	18
5. Sekretariat DPRD	1	-	6	-	-	2	1	16	1	27
6. Sekretariat KPU	-	-	-	-	-	-	-	-	-	-
7. Satpol Polisi Pamong Praja	1	-	34	-	-	1	1	22	2	61
8. INSPEKTORAT	-	-	1	-	-	8	-	43	7	59
9. RSUD Achmad Darwis	-	1	9	-	-	112	4	107	25	258
Jumlah/Total	13	50	478	2	334	745	209	3 896	276	6 003

Sumber : Badan Kepegawaian dan Pengembangan Sumber Daya Manusia Kabupaten Lima Puluh Kota

Source : *Regional Agency for Employee Affairs and Development of Human Resources of Lima Puluh Kota Regency*

Tabel 2.3.6 Jumlah Pegawai Negeri Sipil di Lingkungan Pemerintah Daerah Kabupaten Lima Puluh Kota Menurut Jenis Kelamin, Desember 2022
Table
Numbers of Civils Servants in Lima Puluh Kota Regency by Sex, December 2022

Dinas - Instansi <i>Office - Institutions</i>	Jenis Kelamin / Sex		
	Laki-Laki <i>Male</i>	Perempuan <i>Female</i>	Jumlah <i>Total</i>
(1)	(2)	(3)	(4)
1. Sekretariat Daerah			
1. Bagian Tata Pemerintahan Umum	3	3	6
2. Bagian Hukum	3	3	6
3. Bagian Organisasi	5	4	9
4. Bagian Kerjasama dan ADM Pembangunan	3	4	7
5. Bagian Pengadaan Barang/Jasa	7	2	9
6. Bagian Perekonomian	4	1	5
7. Bagian Kesejahteraan Rakyat	4	2	6
8. Bagian Umum dan Perlengkapan	30	27	57
9. Bagian Keuangan	7	3	10
10. Bag Hub Masyarakat dan Pemberitaan	2	5	7
2. BADAN			
1. Badan Perencanaan, Penelitian, dan Pengembangan	19	26	45
2. BKPSDM	19	19	38
3. Badan Keuangan	34	28	62
4. BP Bencana Daerah	26	4	30
5. Badan Kesbang Politik	15	11	26
Sub Jumlah/SubTotal	181	142	323

Bersambung/ To Be Continued

Lanjutan Tabel/*Continued Table 2.3.6*

Dinas - Instansi <i>Office - Institutions</i>	Jenis Kelamin / Sex		
	Laki-Laki <i>Male</i>	Perempuan <i>Female</i>	Jumlah <i>Total</i>
(1)	(5)	(6)	(7)
Jumlah Sebelumnya	181	142	323
3. DINAS			
1. Dinas Pendidikan dan Kebudayaan	800	2 508	3 308
2. DISPARPORA	21	14	35
3. Dinas Kesehatan	115	851	966
4. Dinas PU dan Penataan Ruang	79	24	103
5. DISTANHORTBUN	30	80	110
6. Dinas Peternakan & Keswan	42	53	95
7. Dinas Perikanan	18	24	42
8. Dinas Pangan	8	10	18
9. Dinas Perhubungan	41	7	48
10. Dinas Perdagangan, Koperasi, UKM	18	18	36
11. Dinas Sosial	13	27	40
12. Dinas Kependudukan dan Catatan Sipil	9	22	31
13. Dinas Perpustakaan dan Kearsipan	14	14	28
14. Dinas Lingkungan Hidup Perumahan Rakyat dan Pemukiman	25	11	36
15. DPMDDN	10	14	24
16. Dinas Pemadam Kebakaran	28	4	32
17. Dinas PM dan PTSP	14	14	28
18. Dinas Komunikasi dan Informatika	22	14	36
19. Dinas Perindustrian dan Tenaga Kerja	18	15	33
20. Dinas PPKBPP dan Perlindungan Anak	7	21	28
Sub Jumlah/SubTotal	1 513	3 887	5 400

Bersambung/ *To Be Continued*

Lanjutan Tabel/Continued Table 2.3.6

Dinas - Instansi <i>Office - Institutions</i>	Jenis Kelamin / Sex		
	Laki-Laki <i>Male</i>	Perempuan <i>Female</i>	Jumlah <i>Total</i>
(1)	(8)	(9)	(10)
Jumlah Sebelumnya	1 513	3 887	5 400
4. KECAMATAN			
1. Kantor Camat Payakumbuh	9	16	25
2. Kantor Camat Suliki	5	11	16
3. Kantor Camat Guguak	5	7	12
4. Kantor Camat Bukik Barisan	8	4	12
5. Kantor Camat Lareh Sago Halaban	8	7	15
6. Kantor Camat Situjuh Limu Nagari	9	5	14
7. Kantor Camat Akabiluru	9	6	15
8. Kantor Camat Gunung Omeh	8	3	11
9. Kantor Camat Luak	7	7	14
10. Kantor Camat Harau	12	8	20
11. Kantor Camat Mungka	5	6	11
12. Kantor Camat Pangkalan Koto Baru	10	5	15
13. Kantor Camat Kapur IX	15	3	18
5. Sekretariat DPRD	21	6	27
6. Sekretariat KPU			
7. Satpol Polisi Pamong Praja	41	20	61
8. INSPEKTORAT	30	29	59
9. RSUD Achmad Darwis	39	219	258
Jumlah/Total	1 754	4 249	6 003

Sumber : Badan Kependidikan dan Pengembangan Sumber Daya Manusia Kabupaten Lima Puluh Kota

Source : Regional Agency for Employee Affairs and Development of Human Resources of Lima Puluh Kota Regency

Table 2.3.7 Jumlah Pegawai Negeri Sipil Instansi Vertikal di Kabupaten Lima Puluh Kota Menurut Golongan, 2022
Numbers of Vertical Agencies Civils Servants in Lima Puluh Kota Regency by Groups, 2022

Dinas - Instansi <i>Office - Institutions</i>	Golongan / <i>Groups</i>				Jumlah <i>Total</i>
	I	II	III	IV	
(1)	(2)	(3)	(4)	(5)	(6)
Kementerian Agama <i>Ministry of Religious Affairs</i>	-	53	243	93	389
Badan Pertanahan Nasional <i>National Land Affairs Board</i>	-	6	13	1	20
Pengadilan Negeri <i>State Court</i>	-	4	21	1	26
Kejaksaan Negeri <i>State Attorney</i>	-	12	34	1	47
Badan Pusat Statistik <i>Statistic Center Board</i>	-	2	26	2	30
Pengadilan Agama <i>Religious Court</i>	-	3	20	3	26
Jumlah/ <i>Total</i>	-	80	357	101	538

Sumber : Instansi Vertikal Kabupaten Lima Puluh Kota

Source : *Vertical Agencies of Lima Puluh Kota Regency*



Tabel 2.3.8 Jumlah Pegawai Negeri Sipil Instansi Vertikal di Kabupaten Lima Puluh Kota Menurut Tingkat Pendidikan, 2022
Table Numbers of Vertical Agencies Civils Servants in Lima Puluh Kota Regency by Education Level, 2022

Dinas - Instansi Office - Institutions	Tingkat Pendidikan / Education Level								Jumlah Total
	SD	SLTP	SLTA	D1	D2	D3	D4/S1	S2-S3	
(1)	(2)	(3)	(4)	(5)	(6)	(7)	(8)	(9)	(10)
Kementerian Agama Ministry of Religious Affairs	-	-	54	-	10	5	296	24	389
Badan Pertanahan Nasional National Land Affairs Board	-	-	2	3	-	3	10	2	20
Pengadilan Negeri State Court	-	-	6	-	-	3	16	1	26
Kejaksaan Negeri State Attorney	-	-	10	-	-	8	26	3	47
Badan Pusat Statistik Statistic Center Board	-	-	10	-	-	2	15	3	30
Pengadilan Agama Religious Court	-	-	3	-	-	4	16	3	26
Jumlah/Total	-	-	85	3	10	25	379	36	538

Sumber : Instansi Vertikal Kabupaten Lima Puluh Kota
 Source : Vertical Agencies of Lima Puluh Kota Regency

Table 2.3.9 Jumlah Pegawai Negeri Sipil Instansi Vertikal di Kabupaten Lima Puluh Kota Menurut Jenis Kelamin, 2022
Table Numbers of Vertical Agencies Civils Servants in Lima Puluh Kota Regency By Sex, 2022

Unit Kerja <i>Working Units</i>	Jenis Kelamin / Sex		
	Laki-Laki <i>Male</i>	Perempuan <i>Female</i>	Jumlah <i>Total</i>
(1)	(2)	(3)	(4)
Kementerian Agama <i>Ministry of Religious Affairs</i>	135	254	389
Badan Pertanahan Nasional <i>National Land Affairs Board</i>	10	10	20
Pengadilan Negeri <i>State Court</i>	17	9	26
Kejaksaan Negeri <i>State Attorney</i>	23	24	47
Badan Pusat Statistik <i>Statistic Center Board</i>	17	13	30
Pengadilan Agama <i>Religious Court</i>	10	16	26
Jumlah/Total	212	326	538

Sumber : Instansi Vertikal Kabupaten Lima Puluh Kota
 Source : Vertical Agencies of Lima Puluh Kota Regency



2.4 KEUANGAN PEMERINTAHAN GOVERNMENT FINANCE

Tabel 2.4.1 Realisasi Penerimaan Daerah di Kabupaten Lima Puluh Kota, 2022
Table Realization of Regional Reception in Lima Puluh Kota Regency, 2022

Uraian / Description	Target Anggaran Budget Targets ^x	Realisasi Realization ^x	Persentase Percentage ^x
(1)	(2)	(3)	(4)
1. PENDAPATAN ASLI DAERAH (PAD)/ REGIONAL REVENUE	115 577 988 400,00	82 916 128 991,64	71,74
1.1 Pajak Daerah/Regional Tax	46 453 574 884,00	26 017 229 440,00	56,01
1.2 Retribusi Daerah/Regional Retribution	7 669 369 360,00	3 100 697 678,00	40,43
1.3 Hasil Perusahaan Milik Daerah dan Pengelolaan Kekayaan Daerah yang Dipisahkan/ Regional Owned Company Revenue and Separated Management of Regional Wealth	4 493 233 016,00	4 439 285 064,00	98,80
1.4 Lain-lain PAD yang Sah/Other Regional Revenue	56 961 811 140,00	49 358 916 809,64	86,65
2. PENDAPATAN TRANSFER/ TRANSFER REVENUE	1 034 300 284 000,00	980 520 262 812,00	94,80
2.1 Pendapatan Transfer Pemerintah Pusat-Dana Perimbang/ Central Government Transfers	-	-	-
2.1.1 Bagi Hasil pajak/ Tax Sharing	9 579 329 000,00	13 387 540 452,00	139,75
2.1.2 Bagi Hasil Bukan Pajak/Sumber Daya Alam/ Non-Tax Sharing	5 869 892 000,00	4 807 087 902,00	81,89
2.1.3 Dana Alokasi Umum/ General Allocation Fund	686 668 871 000,00	682 756 183 074,00	99,43
2.1.4 Dana Alokasi Khusus/ Particular Allocation Fund	114 473 134 000,00	98 518 292 418,00	86,06
2.1.5 Dana Alokasi Khusus Non Fisik/ Non-Physical Particular Allocation Fund	217 709 058 000,00	181 051 158 966,00	83,16
2.2 Transfer dari Pemerintah Pusat - Lainnya/ Other Transfers From Central Government	-	-	-
2.2.1 Dana Otonomi Khusus/ Particular Autonomy Fund	-	-	-
2.2.2 Dana Penyesuaian/ Adjustment Fund	-	-	-
2.3 Pendapatan Transfer Pemerintah Daerah Lainnya/ Other Local Government Transfer Revenue	-	-	-
3. LAIN-LAIN PENDAPATAN DAERAH YANG SAH/ OTHER LEGITIMATE LOCAL REVENUE	82 442 672 561,00	79 182 427 546,00	96,05
3.1 Pendapatan Hibah dari Pemerintah/ A Grant From Government	15 373 223 917,00	14 474 513 770,00	94,15
3.2 Dana Bagi Hasil Pajak dari Provinsi/ Provincial Tax-Sharing	67 029 448 644,00	64 667 913 776,00	96,48
3.3 Pendapatan Lainnya/ Other Revenue	40 000 000,00	40 000 000,00	100,00
Jumlah/Total	1 232 320 944 961,00	1 142 618 819 349,64	92,72

Catatan/Note : *Angka Belum Audit/Unaudited Figures

Sumber : Badan Keuangan Kabupaten Lima Puluh Kota

Source : Revenue, Regional Financial and Asset Management Service of Lima Puluh Kota Regency



Tabel 2.4.2 Realisasi Belanja Daerah di Kabupaten Lima Puluh Kota, 2022
Table Realization Local Expenditure in Lima Puluh Kota Regency, 2022

Uraian / Description	Target Anggaran Budget Targets ^x	Realisasi Realization ^x	Persentase Percentage ^x
(1)	(2)	(3)	(4)
1. BELANJA OPERASIONAL/ OPERATIONAL EXPENDITURE	1 128 279 591 068,00	1 077 999 083 767,76	95,54
1.1 Belanja Pegawai/ <i>Employee Expenditure</i>	659 251 836 643,00	643 786 695 090,40	97,65
1.2 Belanja Barang/ <i>Goods Expenditure</i>	262 795 367 399,00	239 491 478 258,36	91,13
1.3 Bunga/ <i>Interest</i>	-	-	-
1.4 Subsidi/ <i>Subsidy</i>	-	-	-
1.5 Hibah/ <i>Grant</i>	38 379 298 526,00	31 416 712 030,00	81,86
1.6 Bantuan Sosial/ <i>Social Assistance</i>	6 727 050 000,00	6 531 013 940,00	97,09
1.7 Belanja Bantuan Keuangan/ <i>Financial Assistance</i>	161 126 038 500,00	156 773 184 449,00	97,30
2. BELANJA MODAL/ CAPITAL	200 167 415 482,00	149 956 373 662,00	74,92
2.1 Tanah/ <i>Land</i>	5 072 550 000,00	1 149 322 710,00	22,66
2.2 Peralatan dan Mesin/ <i>Equipment and Machinery</i>	43 094 705 306,00	38 314 925 065,00	88,91
2.3 Gedung Dan Bangunan/ <i>Building</i>	36 284 375 852,00	23 235 670 928,00	64,04
2.4 Jalan, Irigasi dan Jaringan/ <i>Road, Irrigation, Network</i>	111 247 175 308,00	83 965 835 510,00	75,48
2.5 Aset Tetap Lainnya/ <i>Other Fixed Assets</i>	4 468 609 016,00	3 290 619 449,00	73,64
3. BELANJA TAK TERDUGA/ UNEXPECTED EXPENDITURE	1 587 990 439,00	708 965 000,00	44,65
3.1 Belanja Tak Terduga/ <i>Unexpected Expenditure</i>	1 587 990 439,00	708 965 000,00	44,65
4. TRANSFER BAGI HASIL KE DESA/ PROFIT SHARING TRANSFERS	5 405 104 357,00	1 930 308 868,00	35,71
4.1 Bagi Hasil Pajak/ <i>Tax Sharing</i>	4 152 204 771,00	993 409 766,00	23,92
4.2 Bagi Hasil Retribusi/ <i>Retribution Profit Sharing</i>	1 252 899 586,00	936 899 102,00	74,78
4.3 Bagi Hasil Pendapatan Lainnya/ <i>Other Revenue Sharing</i>	-	-	-
4. TRANSFER BANTUAN KEUANGAN TRANSFER OF FINANCIAL ASSISTANCE	-	-	-
Jumlah/Total	1 335 440 101 346,00	1 230 594 731 297,76	92,15

Catatan/Note :^xAngka Belum Audit/Unaudited Figures

Sumber : Badan Keuangan Kabupaten Lima Puluh Kota

Source : Revenue, Regional Financial and Asset Management Service of Lima Puluh Kota Regency



Tabel 2.4.3 Realisasi Pembiayaan Daerah di Kabupaten Lima Puluh Kota, 2022
Table Realization of Local Financing in Lima Puluh Kota Regency, 2022

<i>Uraian / Description</i>	<i>Target Anggaran Budget Targets^x</i>	<i>Realisasi Realization^x</i>
(1)	(2)	(3)
1. PENERIMAAN PEMBIAYAAN/ INCOME	21 768 707 385,70	21 768 707 385,70
1.1 Sisa lebih Perhitungan Anggaran Daerah Tahun Sebelumnya/ <i>The Rest of the Previous year</i>	21 768 707 385,70	21 768 707 385,70
1.2 Penerimaan Piutang Daerah/ <i>Credit</i>	-	-
2. PENGELUARAN PEMBIAYAAN/ EXPENDITURE	1 500 000 000,00	1 500 000 000,00
2.1 Pembayaran Pokok Hutang/ <i>Debt Payment</i>	-	-
2.2 Penyertaan Modal Pemerintah daerah <i>Regional Government Capital Participation</i>	1 500 000 000,00	1 500 000 000,00
Jumlah/Total	20 268 707 385,70	20 268 707 385,70

Catatan/Note :^xAngka Belum Audit/*Unaudited Figures*

Sumber : Badan Keuangan Kabupaten Lima Puluh Kota

Source : Revenue, Regional Financial and Asset Management Service of Lima Puluh Kota Regency

Tabel 2.4.4 Target dan Realisasi Penerimaan Pajak Daerah Menurut Jenis di Kabupaten Lima Puluh Kota, 2022
Table Target and Realization of Regional Tax Revenue by Type in Lima Puluh Kota Regency, 2022

Uraian / Description	Target Anggaran Budget Targets ^x	Realisasi Realization ^x	Persentase Percentage ^x
(1)	(2)	(3)	(4)
1. Pajak Hotel/ <i>Hotel Tax</i>	622 960 000	45 151 000	7,25
2. Pajak Restoran/ <i>Restaurant Tax</i>	2 460 065 600	1 512 829 171	61,50
3. Pajak Hiburan/ <i>Recreation Tax</i>	260 000 000	156 400 000	60,15
4. Pajak Reklame/ <i>Billboard Tax</i>	334 900 000	181 047 300	54,06
5. Pajak Penerangan Jalan/ <i>Road Lighting Tax</i>	13 847 446 522	13 619 855 274	98,36
6. Pajak Mineral Bukan Logam dan Batuan/ <i>Nonmetallic Minerals and Rock Tax</i>	11 300 000 000	5 816 458 339	51,47
7. Bea Perolehan Hak Atas Tanah dan Bangunan (BPHTB) <i>Fees for Acquisition of Land and Buildings</i>	4 650 000 000	2 829 144 794	60,84
8. Pajak Air Bawah Tanah/ <i>Underground Water Tax</i>	290 000 000	14 874 724	5,13
9. Pajak Sarang Burung Walet/ <i>Swifts nest Tax</i>	10 000 000	550 000	5,50
10. Pajak Bumi dan Bangunan/ <i>Property Tax</i>	12 678 202 762	1 840 918 838	14,52
Jumlah/Total	46 453 574 884	26 017 229 440	56,01

Catatan/Note :^xAngka Belum Audit/Unaudited Figures

Sumber : Badan Keuangan Kabupaten Lima Puluh Kota

Source : Revenue, Regional Financial and Asset Management Service of Lima Puluh Kota Regency



Tabel 2.4.5 Jumlah Alokasi Dana Desa (ADD) Menurut Kecamatan di Kabupaten Lima Puluh Kota, 2022
Table Numbers of General Allocation Funds Village by Subdistrict in Lima Puluh Kota Regency, 2022

Kecamatan Subdistrict	Penghasilan Tetap Wali Nagari, Perangkat Nagari dan Tunjangan BAMUS Wali Nagari Personel, and Bamus Fixed Income(Rp.)	Dana penyelenggaraan pemerintahan nagari, pembinaaan kemasyarakatan, pemberdayaan masyarakat, dan belanja tak terduga (Rp.)	Jumlah Total (Rp.)
(1)	(2)	(3)	(4)
Payakumbuh	2 474 400 000	3 111 707 500	5 586 107 500
Akabiluru	2 478 600 000	2 963 431 100	5 442 031 100
Luak	1 942 800 000	1 935 501 200	3 878 301 200
Lareh Sago Halaban	3 141 900 000	4 211 286 300	7 353 186 300
Situjuah Limo Nagari	1 881 000 000	2 185 289 100	4 066 289 100
Harau	4 182 300 000	5 461 063 100	9 643 363 100
Guguak	1 968 300 000	2 491 152 200	4 459 452 200
Mungka	1 785 600 000	2 290 231 600	4 075 831 600
Suliki	2 105 100 000	2 474 450 700	4 579 550 700
Bukik Barisan	2 267 100 000	2 630 913 200	4 898 013 200
Gunuang Omeh	1 146 900 000	1 602 937 300	2 749 837 300
Kapur IX	2 394 000 000	4 518 282 300	6 912 282 300
Pangkalan Koto Baru	2 186 100 000	4 228 441 300	6 414 541 300
Kabupaten Lima Puluh Kota Lima Puluh Kota Regency	29 954 100 000	40 104 686 900	70 058 786 900

Sumber : Dinas Pemberdayaan Masyarakat dan Desa/Nagari

Source : Regional Office of Society Empowerment and Rural Development

CHAPTER
BAB
3

PENDUDUK DAN KETENAGAKERJAAN

POPULATION AND EMPLOYMENT

JUMLAH PENDUDUK KABUPATEN LIMA PULUH KOTA 2022

Number Of Population in Lima Puluh Kota Regency 2022



194.292

Jiwa
people



194.083

Jiwa
people



BAGAIMANA KONDISI PENGANGGURAN KABUPATEN LIMA PULUH KOTA TAHUN 2022?

How about the unemployment condition in Lima Puluh Kota Regency?

45,85%

Pendidikan yang bekerja
TERBANYAK, memiliki latar
belakang TIDAK/BELUM
PERNAH SEKOLAH atau
TIDAK/BELUM TAMAT SD/
TAMAT SEKOLAH DASAR

*MOST working education,
have NO/YET background
EVER SCHOOL or NOT / YET
GRADUATE ELEMENTARY SCHOOL/
GRADUATE ELEMENTARY SCHOOL*

TINGKAT PENGANGGURAN TERBUKA
Unemployment rate

3,72%



**3 orang dari 100 penduduk
usia kerja merupakan pengangguran**
*3 people out of 100 residents
working age is unemployed*

PENJELASAN TEKNIS

TECHNICAL NOTES

1. Sumber utama data kependudukan adalah sensus penduduk yang dilaksanakan setiap sepuluh tahun sekali. Sensus penduduk telah dilaksanakan sebanyak enam kali sejak Indonesia merdeka, yaitu tahun 1961,1971, 1980, 1990, 2000, dan 2010. Bagi mereka yang mempunyai tempat tinggal tetap dan sedang bepergian ke luar wilayah lebih dari enam bulan, tidak dicacah di tempat tinggalnya, tetapi dicacah di tempat tujuannya. Untuk tahun yang tidak dilaksanakan sensus penduduk, data kependudukan diperoleh dari hasil proyeksi penduduk.
2. Penduduk Kabupaten Lima Puluh Kota adalah semua orang yang berdomisili di Kabupaten Lima Puluh Kota selama 6 bulan atau lebih dan atau mereka yang berdomisili kurang dari 6 bulan tetapi bertujuan menetap.
3. Rata-rata pertumbuhan penduduk adalah angka yang menunjukkan tingkat penambahan penduduk per tahun dalam jangka waktu tertentu.
4. Kepadatan penduduk adalah banyaknya penduduk per kilometer persegi.
5. Rasio jenis kelamin adalah perbandingan antara banyaknya penduduk laki-laki dengan banyaknya penduduk perempuan pada suatu daerah dan waktu tertentu. Biasanya dinyatakan dengan banyaknya penduduk laki-laki untuk 100 penduduk perempuan.
6. Rumah tangga adalah seseorang atau sekelompok orang yang mendiami sebagian atau seluruh bangunan fisik/ sensus dan biasanya tinggal bersama serta pengelolaan makan dari satu dapur. Yang dimaksud makan dari satu dapur adalah jika pengurusan kebutuhan sehari-harinya dikelola bersama sama menjadi satu.
7. Anggota rumah tangga adalah semua orang yang biasanya bertempat tinggal di suatu rumah tangga, baik yang berada

1. *The main source of demographic data is population census, which is conducted every ten years. Population Census has been conducted six times since Indonesia's independence: 1961, 1971, 1980, 1990, 2000, and 2010. Those who had permanent residence and had been travelling away from their home for six months or more were not enumerated in their permanent place, but in the place where they were during the census. For the periods where the population census is not conducted, population projection is done to estimate population during those years.*
2. *The population of Lima Puluh Kota Regency are all residents of the entire territory of Lima Puluh Kota Regency who have stayed for six months or longer, and those who intended to stay more than six months even though their length of stay is less than six months.*
3. *The average growth rate of population is the annual population growth rate over a certain period.*
4. *Population density is the number of inhabitants per square kilometer.*
5. *Sex ratio is the ratio of males population to females population in a given area and time, usually expressed as the number of males for every 100 females.*
6. *Household is an individual or group of people living in a physical/census building unit or part of it and usually commit on a common provision for food and other essentials of living. Common provision for food means one organising daily needs for all of household members.*
7. *Household member are those who usually lives in a household regardless of their location at the time of enumeration.*



di rumah pada waktu pencacahan maupun yang sementara tidak ada.

8. Rata-rata anggota rumah tangga adalah angka yang menunjukkan rata-rata jumlah anggota rumah tangga per rumah tangga.
 9. Sumber utama data ketenagakerjaan adalah Survei Angkatan Kerja Nasional (Sakernas). Survei ini khusus dirancang untuk mengumpulkan informasi/ data ketenagakerjaan.
 10. Penduduk usia kerja adalah penduduk yang berumur 15 tahun ke atas.
 11. Angkatan kerja adalah penduduk usia kerja (15 tahun ke atas) yang bekerja, punya pekerjaan namun sementara tidak bekerja, dan pengangguran.
 12. Bekerja adalah kegiatan ekonomi yang dilakukan oleh seseorang dengan maksud memperoleh atau membantu memperoleh pendapatan atau keuntungan dan lamanya bekerja paling sedikit 1 jam secara terus menerus dalam seminggu yang lalu (termasuk pekerja keluarga tanpa upah yang membantu dalam suatu usaha/kegiatan ekonomi).
 13. Jumlah jam kerja seluruhnya adalah jumlah jam kerja yang digunakan untuk bekerja (tidak termasuk jam kerja istirahat resmi dan jam kerja yang digunakan untuk hal-hal di luar pekerjaan).
 14. Lapangan usaha adalah bidang kegiatan dari pekerjaan/tempat bekerja di mana seseorang bekerja. Klasifikasi lapangan usaha mengikuti Klasifikasi Baku Lapangan Usaha Indonesia (KBLI) dalam 1 digit.
 15. Status pekerjaan adalah kedudukan seseorang dalam unit usaha/kegiatan dalam melakukan pekerjaan.
 16. Berusaha sendiri adalah bekerja atau berusaha dengan menanggung risiko secara ekonomis, yaitu dengan tidak kembalinya ongkos produksi yang telah dikeluarkan dalam rangka usahanya
8. *Average household size is the average number of household members per household.*
 9. *The main source of employment data is National Labour Force Survey (Sakernas). This survey is specifically designed to collect information on labour force statistics.*
 10. *Working age population is persons of 15 years and over.*
 11. *Labor force or economically active are persons of 15 years and over, who in the previous week were working, temporarily absent from work but having jobs, and unemployment.*
 12. *Working means an activity done by a person who worked intended to earn income by doing work or helping to do work at least one hour continuously during the reference week (including unpaid family worker/s for any economic activity).*
 13. *Total working hours is the total hours spent by an employee to perform all jobs (excluding the time used for other activities which are not classified as work).*
 14. *Industry is field of a person's activity or establishment. The classification of industries refers to the Indonesia Standard Industrial Classification (KBLI) in one digit.*
 15. *Employment status is the status of a person at his place of work or establishment where he was employed.*
 16. *Own-account worker: a person who works at her/his own risk without assisted by paid per mount worker or unpaid worker include technical job or skill job.*

tersebut, serta tidak menggunakan pekerja dibayar maupun pekerja tak dibayar, termasuk yang sifat pekerjaannya memerlukan teknologi atau keahlian khusus.

17. Berusaha dibantu buruh tidak tetap/ buruh tak dibayar adalah bekerja atau berusaha atas risiko sendiri, dan menggunakan buruh/pekerja tak dibayar dan atau buruh/pekerja tidak tetap.
 18. Berusaha dibantu buruh tetap/buruh dibayar adalah bekerja atau berusaha atas risiko sendiri, dan menggunakan buruh/pekerja dibayar dan atau buruh/pekerja tetap.
 19. Buruh/Karyawan/Pegawai adalah seseorang yang bekerja pada orang lain atau instansi/kantor/ perusahaan secara tetap dengan menerima upah/ gaji baik berupa uang maupun barang. Buruh yang tidak mempunyai majikan tetap, tidak digolongkan sebagai buruh/karyawan/pegawai, tetapi sebagai pekerja bebas. Seseorang dianggap memiliki majikan tetap jika memiliki 1 (satu) majikan (orang/ rumah tangga) yang sama dalam sebulan terakhir. Khusus pada sector bangunan batasannya tiga bulan. Apabila majikannya instansi/lembaga, boleh lebih dari satu.
 20. Pekerja Bebas adalah seseorang yang bekerja pada orang lain/majikan/ institusi yang tidak tetap (lebih dari 1 majikan dalam sebulan terakhir) yang mencakup pertanian maupun nonpertanian, baik berupa usaha rumah tangga maupun bukan usaha rumah tangga atas dasar balas jasa dengan menerima upah atau imbalan baik berupa uang maupun barang, dan baik dengan sistem pembayaran harian maupun borongan. Usaha pertanian meliputi: pertanian tanaman pangan, perkebunan, kehutanan, peternakan, perikanan dan perburuan, termasuk jasa pertanian. Usaha nonpertanian meliputi: usaha di sektor pertambangan, sektor industri, sektor listrik, gas
17. *Employer assisted by temporary worker/ unpaid worker: a person who works at her/his own risk and assisted by temporary worker/unpaid worker.*
 18. *Employer assisted by permanent worker/ paid worker: a person who does his/her business at her/his own risk at least one assisted by paid permanent worker.*
 19. *Employee: a person who work permanently for other people or institution/office/company and gains some money/cash or goods as wage/ salary. Labor who have no permanent employer is not categorized as a laborer/ worker/employee but casual worker. A laborers in general is considered to have a permanent employer if he has the same employer during the past month, particularly for building construction sector is 3 months. If the employer is an institution, more than 1 (one) employer is allowed.*
 20. *Casual Worker is a person who does not work permanently for other people/ employer/institution (more than 1 employer during the last 1 month) which includes agricultural or non agricultural sector either home industry or not home industry based on remuneration paid with money or goods, and based on daily or contract payment system. Agricultural : industry covers food-based agricultural, plantation, forestry, breeding, fishery, including agricultural services. Non-agricultural : industry covers industries in mining, electricity, gas, water, building construction, trade, transportation, warehousing and communication, financial, insurance, property leasing and services industry, public services, social and individual services.*



dan air, sektor konstruksi/bangunan, sector perdagangan, sektor angkutan, pergudangan dan komunikasi, sector keuangan, asuransi, usaha persewaan bangunan, tanah dan jasa perusahaan, sektor jasa masyarakatan, sosial dan perorangan.

21. Pekerja keluarga/tak dibayar adalah seseorang yang bekerja membantu orang lain yang berusaha dengan tidak mendapat upah/gaji, baik berupa uang maupun barang.
 22. Salah satu sumber data kependudukan adalah sensus penduduk yang dilaksanakan setiap sepuluh tahun sekali. Sensus penduduk telah dilaksanakan sebanyak tujuh kali sejak Indonesia merdeka, yaitu tahun 1961, 1971, 1980, 1990, 2000, 2010, dan 2022. Keenam sensus penduduk sebelumnya dilaksanakan dengan menggunakan metode tradisional, yaitu mencatat setiap penduduk dari rumah ke rumah. Pertama kalinya dalam sejarah sensus penduduk di Indonesia, Sensus Penduduk 2022 (SP2022) menggunakan metode kombinasi yaitu dengan memanfaatkan data Administrasi Kependudukan (Adminduk) dari Direktorat Jenderal Kependudukan dan Pencatatan Sipil (Ditjen Dukcapil) Kementerian Dalam Negeri (Kemendagri) sebagai data dasar pelaksanaan SP2022. Hal ini dirancang dan dilaksanakan sebagai upaya untuk mewujudkan "SATU DATA KEPENDUDUKAN INDONESIA". Cakupan penduduk pada SP2022 adalah seluruh penduduk yang tinggal di wilayah teritorial Indonesia, mencakup Warga Negara Indonesia (WNI) dan Warga Negara Asing (WNA) yang telah menetap atau berencana menetap di wilayah Indonesia selama minimal satu tahun. WNI yang dicakup juga termasuk mereka yang berada di luar negeri, yaitu Anggota Korps Diplomatik Republik Indonesia beserta keluarganya di luar negeri dan Anggota TNI/POLRI beserta keluarganya yang sedang melakukan misi perdamaian di luar negeri.
21. *Unpaid/contributing family worker: a person who works for other people without pay in cash or goods*
 22. *One of the source of demographic data is population census, which is conducted every ten years. Population Census has been conducted seven times since Indonesia's independence: 1961, 1971, 1980, 1990, 2000, 2010 and 2022. The previous six population censuses were carried out using the traditional method, canvassing each person door-to-door. For the first time in the history of the population census in Indonesia, the 2022 Population Census (SP2022) used a combined method, that is utilizing Population Administration data managed by the Directorate General of Population and Civil Registration of the Ministry of Home Affairs as the basic data for the population census. This is designed and implemented as an effort to realize "ONE INDONESIAN POPULATION DATA". The target for population coverage in Population Census 2022 is all residents who live in Indonesia's territory, including Indonesian citizens (WNI) and foreign citizens (WNA) who have stayed or plan to stay in Indonesian territory for at least one year. The Indonesian citizens who are covered also include those who are abroad, namely members of the Diplomatic Corps of the Republic of Indonesia and their families abroad and members of the TNI / POLRI and their families who are carrying out Peacekeeping Missions abroad.*

ULASAN

DESCRIPTION

Penduduk

Jumlah penduduk Kabupaten Lima Puluh Kota pada tahun 2022 sebanyak 388.375 jiwa, dengan rincian 194.292 jiwa penduduk laki-laki dan 194.083 jiwa penduduk perempuan dengan rasio jenis kelamin sebesar 100,11 persen.

Kalau dilihat jumlah Nagari yang ada di Kabupaten Lima Puluh Kota yaitu sebanyak 79 nagari, maka dengan jumlah penduduk sebesar 388.375 jiwa tersebut, rata-rata jumlah penduduk per nagari adalah sebesar 4.916 jiwa. Kecamatan yang paling tinggi rata-ratanya adalah Kecamatan Guguak dengan jumlah 7.207 jiwa per nagari.

Laju Pertumbuhan Penduduk paling tinggi berada pada Kecamatan Harau dengan laju 1,44% sedangkan pertumbuhan terendah pada Kecamatan Kapur IX sebesar 0,01%. Pada tahun ini tidak terdapat kecamatan yang memiliki laju pertumbuhan minus seperti tahun sebelumnya.

Ketenagakerjaan

Penduduk usia 15 tahun ke atas dibagi atas penduduk yang termasuk Angkatan Kerja dan penduduk Bukan Angkatan Kerja dengan referensi waktu seminggu yang lalu. Pada tahun 2022 jumlah Angkatan kerja tercatat sebesar 216.889 jiwa dengan rincian 208.815 jiwa bekerja dan sebesar 8.074 jiwa pengangguran terbuka. Sementara jumlah Bukan Angkatan Kerja pada tahun 2022 sebesar 74.092 jiwa dengan rincian sebanyak 22.007 jiwa sedang bersekolah, 39.460 jiwa mengurus rumah tangga dan sisanya sebanyak 12.625 jiwa termasuk ke dalam kelompok lainnya.

Status Pekerjaan Utama tenaga kerja di Kabupaten Lima Puluh Kota tahun 2022 paling banyak merupakan Berusaha Sendiri dan bekerja sebagai Buruh/Karyawan/Pegawai dengan jumlah masing-masing 59.650 tenaga kerja dan 58.719 Buruh/Karyawan/Pegawai.

Population

The population of Fifty Cities Regency in 2022 is 388,375 people, with details of 194,292 male residents and 194,083 female residents with a sex ratio of 100.11 percent.

If you look at the number of Nagari in Fifty Cities District, namely 79 nagari, then with a population of 388,375 people, the average population per nagari is 4,916 people. The sub-district with the highest average is Guguak sub-district with a total of 7,207 people per nagari.

The highest population growth rate was in Harau District with a rate of 1.44% while the lowest growth was in Kapur IX District of 0.01%. This year there are no sub-districts that have a minus growth rate like the previous year.

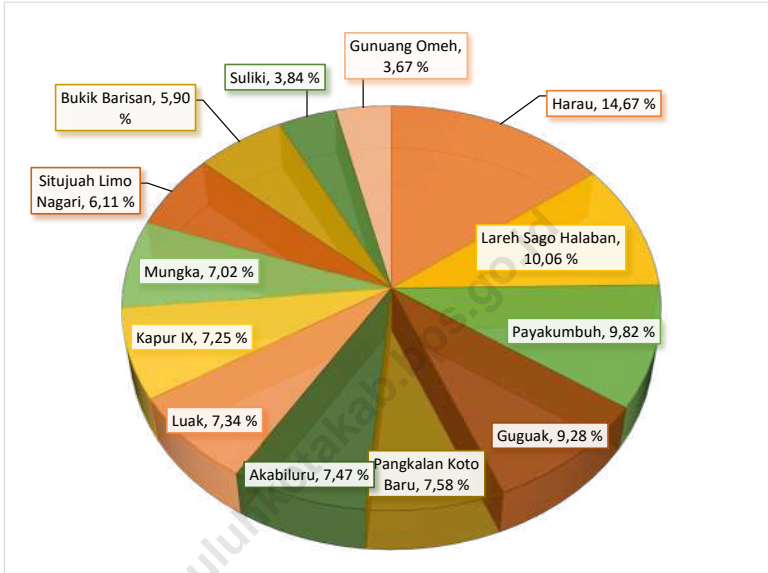
Employment

The population aged 15 years and over is divided into residents who belong to the Labor Force and residents who are not in the Labor Force with reference to the time of the past week. In 2022 the total workforce is recorded at 216,889 people with details of 208,815 people working and 8,074 people being openly unemployed. Meanwhile, the number of non-labor force in 2022 is 74,092 people with details of 22,007 people attending school, 39,460 people taking care of the household and the remaining 12,625 people belonging to other groups.

Most of the main employment status of workers in the Fifty Cities Regency in 2022 are self-employed and work as workers/employees/employees with a total of 59,650 workers and 58,719 workers/employees/employees respectively.



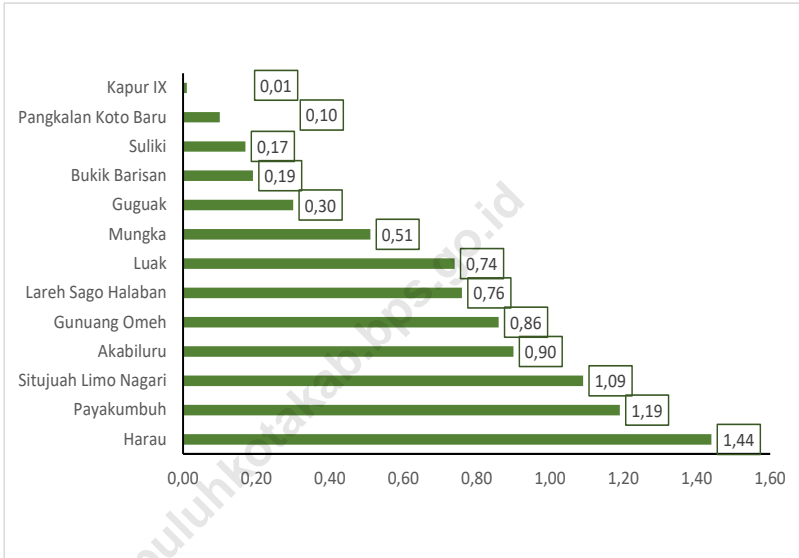
Gambar 3.1 **Persentase Jumlah Penduduk Menurut Kecamatan di Kabupaten Lima Puluh Kota, 2022**
Percentage by Subdistrict in Lima Puluh Kota Regency, 2022



Sumber/ Source : BPS Kabupaten Lima Puluh Kota/BPS - Statistic of Lima Puluh Kota Regency

Gambar 3.2
Figures

Laju Pertumbuhan Penduduk Menurut Kecamatan di Kabupaten Lima Puluh Kota (%), 2022
Annual Population Growth Rate by Subdistrict in Lima Puluh Kota Regency (%), 2022



Sumber/ Source : BPS Kabupaten Lima Puluh Kota/BPS - Statistic of Lima Puluh Kota Regency

**3.1. PENDUDUK
POPULATION**

Tabel 3.1.1 Penduduk, Laju Pertumbuhan Penduduk, Distribusi Persentase Penduduk, Kepadatan Penduduk, Rasio Jenis Kelamin Penduduk Menurut Kecamatan di Kabupaten Lima Puluh Kota, 2021 dan 2022
Population, Population Growth Rate, Percentage Distribution of Population, Population Density, and Sex Ratio by Subdistrict in Lima Puluh Kota Regency, 2021 and 2022

Kecamatan Subdistrict	Penduduk (jiwa) Population (People)		Laju Pertumbuhan Penduduk(%) Annual Population Growth Rate (%)	
	2021	2022	2021	2022
(1)	(2)	(3)	(4)	(5)
Payakumbuh	37 681	38 128	1,03	1,19
Akabiluru	28 769	29 028	0,74	0,90
Luak	28 296	28 505	0,58	0,74
Lareh Sago Halaban	38 756	39 052	0,60	0,76
Situjuh Limo Nagari	23 491	23 747	0,93	1,09
Harau	56 159	56 966	1,28	1,44
Guguak	35 927	36 033	0,14	0,30
Mungka	27 119	27 258	0,35	0,51
Suliki	14 896	14 921	0,01	0,17
Bukik Barisan	22 874	22 917	0,03	0,19
Gunuang Omeh	14 119	14 241	0,71	0,86
Kapur IX	28 149	28 151	-0,15	0,01
Pangkalan Koto Baru	29 398	29 428	-0,05	0,10
Kabupaten Lima Puluh Kota Lima Puluh Kota Regency	385 634	388 375	0,55	0,71

Bersambung/ To Be Continued

Lanjutan Tabel/Continued Table 3.1.1

Kecamatan Subdistrict	Persentase Penduduk Percentage of Total Population		Kepadatan Penduduk per (km ²) Population Density per sq.km	
	2021	2022	2021	2022
(1)	(6)	(7)	(8)	(9)
Payakumbuh	9,77	9,82	379	383
Akabiluru	7,46	7,47	305	308
Luak	7,34	7,34	459	462
Lareh Sago Halaban	10,05	10,06	98	99
Situjuh Limo Nagari	6,09	6,11	317	320
Harau	14,56	14,67	135	137
Guguak	9,32	9,28	338	339
Mungka	7,03	7,02	324	325
Suliki	3,86	3,84	109	109
Bukik Barisan	5,93	5,90	78	78
Gunuang Omeh	3,66	3,67	90	91
Kapur IX	7,30	7,25	39	39
Pangkalan Koto Baru	7,62	7,58	41	41
Kabupaten Lima Puluh Kota Lima Puluh Kota Regency	100,00	100,00	115	116

Bersambung/ To Be Continued



Lanjutan Tabel/Continued Table 3.1.1

Kecamatan Subdistrict	Rasio Jenis Kelamin Penduduk Population Sex Ratio	
	2021	2022
(1)	(10)	(11)
Payakumbuh	100,53	100,67
Akabiluru	100,37	100,58
Luak	97,12	97,06
Lareh Sago Halaban	100,65	100,83
Situjuh Limo Nagari	99,55	99,82
Harau	101,67	101,69
Guguak	98,05	98,31
Mungka	97,83	97,81
Suliki	97,06	97,29
Bukik Barisan	97,44	97,48
Gunuang Omeh	99,79	99,68
Kapur IX	102,32	101,93
Pangkalan Koto Baru	104,62	104,62
Kabupaten Lima Puluh Kota Lima Puluh Kota Regency	100,04	100,11

Catatan/Note : Hasil Proyeksi Penduduk Interim 2020-2023 (Pertengahan tahun/Juni)

The Result of Interim Population Projection 2020-2023 (Mind year/June)

Sumber/Source : BPS Kab. Lima Puluh Kota Hasil Sensus Penduduk/ BPS - Statistic of Lima Puluh Kota Regency



Tabel 3.1.2 Jumlah Penduduk Menurut Kelompok Umur dan Jenis Kelamin di Kabupaten Lima Puluh Kota, 2022
Table *Population by Age Group and Sex in Lima Puluh Kota Regency, 2022*

Kelompok Umur Age Group	Jenis Kelamin/Sex		
	Laki-Laki Male	Perempuan Female	Jumlah Total
(1)	(2)	(3)	(4)
0 - 4	14 725	13 855	28 580
5 - 9	14 894	14 245	29 139
10 - 14	16 982	15 795	32 777
15 - 19	17 545	16 352	33 897
20 - 24	16 858	15 532	32 390
25 - 29	15 372	13 770	29 142
30 - 34	13 264	12 721	25 985
35 - 39	13 442	13 406	26 848
40 - 44	14 111	14 266	28 377
45 - 49	13 613	13 548	27 161
50 - 54	11 377	11 445	22 822
55 - 59	9 516	9 602	19 118
60 - 64	7 944	9 140	17 084
65 - 69	6 579	8 069	14 648
70 - 74	4 366	5 672	10 038
75+	3 704	6 665	10 369
Kabupaten Lima Puluh Kota Lima Puluh Kota Regency	194 292	194 083	388 375

Catatan/Note : Hasil Proyeksi Penduduk Interim 2020-2023 (Pertengahan tahun/Juni)

The Result of Interim Population Projection 2020-2023 (Mind year/June)

Sumber/Source : BPS Kab. Lima Puluh Kota Hasil Sensus Penduduk/ BPS - Statistic of Lima Puluh Kota Regency



Tabel 3.1.3 Perkembangan Jumlah Penduduk Menurut jenis Kelamin di Kabupaten Lima Puluh Kota, 1993 - 2022
Table Trend of Population by Sex of Lima Puluh Kota Regency, 1993 - 2022

Tahun Years	Laki-Laki Male	Perempuan Female	Jumlah Total
(1)	(2)	(3)	(4)
1993	149 363	160 121	309 484
1994	150 465	161 798	312 263
1995	152 470	165 736	318 206
1996	154 447	168 739	323 186
1997	155 285	169 083	324 368
1998	155 414	169 241	324 655
1999	156 288	169 649	325 937
2000*)	152 600	159 173	311 773
2001	154 714	160 952	315 666
2002	156 827	162 731	319 558
2003	158 941	164 510	323 451
2004	161 054	166 289	327 343
2005	163 168	168 069	331 237
2006	165 281	169 848	335 129
2007	167 395	171 627	339 022
2008	169 508	173 406	333 914
2009	171 622	175 185	346 807
2010*)	172 571	175 984	348 555
2010	173 735	176 964	350 699
2011	175 692	178 969	354 661
2012	178 088	181 771	359 859
2013	179 174	182 423	361 597
2014	181 206	184 183	365 389
2015	183 079	185 906	368 985
2016	184 995	187 573	372 568
2017	186 821	189 251	376 072
2018	188 472	191 042	379 514
2019	190 298	192 519	382 817
2020*)	191 736	191 789	383 525
2021	192 857	192 777	385 634
2022	194 292	194 083	388 375

Catatan/Note: * Berdasarkan Hasil Sensus Penduduk/ Based on population census
 Hasil Proyeksi Penduduk Interim 2020-2023 (Pertengahan tahun/Juni) / The result of Interim Population
 Projection 2020-2023 (mid year/June)

Sumber/Source: BPS Kab. Lima Puluh Kota/ BPS - Statistic of Lima Puluh Kota Regency

Tabel 3.1.4 Jumlah Penduduk, Nagari, dan Rata - Rata Penduduk Per Nagari Dirinci Menurut Kecamatan di Kabupaten Lima Puluh Kota, 2022
Table Number of Population, Nagari, and Average Population per nagari by Subdistrict in Lima Puluh Kota Regency, 2022

Kecamatan Subdistrict	Penduduk Population	Nagari Nagari	Rata - Rata Penduduk per Nagari Average Population per Nagari	
(1)	(2)	(3)	(4)	
Payakumbuh	38 128	7	5 447	
Akabiluru	29 028	7	4 147	
Luak	28 505	4	7 126	
Lareh Sago Halaban	39 052	8	4 882	
Situjuah Limo Nagari	23 747	5	4 749	
Harau	56 966	11	5 179	
Guguak	36 033	5	7 207	
Mungka	27 258	5	5 452	
Suliki	14 921	6	2 487	
Bukik Barisan	22 917	5	4 583	
Gunuang Omeh	14 241	3	4 747	
Kapur IX	28 151	7	4 022	
Pangkalan Koto Baru	29 428	6	4 905	
	2022	388 375	79	4 916
Kabupaten Lima Puluh Kota	2021	385 634	79	4 881
Lima Puluh Kota Regency	2020	383 525	79	4 855
	2019	382 817	79	4 846
	2018	379 514	79	4 804

Catatan/Note : Hasil Proyeksi Penduduk Interim 2020-2023 (Pertengahan tahun/Juni)
 The Result of Interim Population Projection 2020-2023 (Mind year/June)

Sumber/Source : BPS Kab. Lima Puluh Kota Hasil Sensus Penduduk/ BPS - Statistic of Lima Puluh Kota Regency



Tabel 3.1.5 Jumlah Penduduk Menurut Jenis Kelamin dan Rasio Jenis Kelamin Menurut Kecamatan di Kabupaten Lima Puluh Kota, 2022
Table Population by Sex and Sex Ratio by Subdistrict in Lima Puluh Kota Regency, 2022

Kecamatan Subdistrict	Jenis Kelamin/Sex		Rasio Jenis Kelamin Sex Ratio	
	Laki-Laki Male	Perempuan Female		
(1)	(2)	(3)	(4)	
Payakumbuh	19 128	19 000	100,67	
Akabiluru	14 556	14 472	100,58	
Luak	14 040	14 465	97,06	
Lareh Sago Halaban	19 607	19 445	100,83	
Situjuh Limo Nagari	11 863	11 884	99,82	
H a r a u	28 722	28 244	101,69	
Guguak	17 863	18 170	98,31	
Mungka	13 478	13 780	97,81	
Suliki	7 358	7 563	97,29	
Bukik Barisan	11 312	11 605	97,48	
Gunuang Omeh	7 109	7 132	99,68	
Kapur IX	14 210	13 941	101,93	
Pangkalan Koto Baru	15 046	14 382	104,62	
	2022	194 292	194 083	100,11
Kabupaten Lima Puluh Kota	2021	192 857	192 777	100,04
<i>Lima Puluh Kota Regency</i>	2020	191 736	191 789	99,97
	2019	190 298	192 519	98,85
	2018	188 472	191 042	98,65

Catatan/Note : Hasil Proyeksi Penduduk Interim 2020-2023 (Pertengahan tahun/Juni)

The Result of Interim Population Projection 2020-2023 (Mind year/June)

Sumber/Source : BPS Kab. Lima Puluh Kota Hasil Sensus Penduduk/ BPS - Statistic of Lima Puluh Kota Regency



Tabel 3.1.6 Luas Kecamatan, Jumlah Penduduk, dan Kepadatan Penduduk Per Km² Dirinci Menurut Kecamatan di Kabupaten Lima Puluh Kota, 2022
Table Area, Numbers of Population and Density of Population by Subdistrict in Lima Puluh Kota Regency, 2022

Kecamatan Subdistrict	Luas Area (Km ²)	Penduduk Population	Kepadatan per Km ² density per Square Km ²
(1)	(2)	(3)	(4)
Payakumbuh	99,47	38 128	383
Akabiluru	94,26	29 028	308
Luak	61,68	28 505	462
Lareh Sago Halaban	394,85	39 052	99
Situjuh Limo Nagari	74,18	23 747	320
Harau	416,80	56 966	137
Guguak	106,20	36 033	339
Mungka	83,76	27 258	325
Suliki	136,94	14 921	109
Bukik Barisan	294,20	22 917	78
Gunuang Omeh	156,64	14 241	91
Kapur IX	723,36	28 151	39
Pangkalan Koto Baru	712,06	29 428	41
Kabupaten Lima Puluh Kota	2022 3354,40	388 375	116
	2021 3 354,30	385 634	115
Lima Puluh Kota Regency	2020 3 354,30	383 525	114
	2019 3 354,30	382 817	114
	2018 3 354,30	379 514	113

Catatan/Note : Hasil Proyeksi Penduduk Interim 2020-2023 (Pertengahan tahun/Juni)
 The Result of Interim Population Projection 2020-2023 (Mind year/June)

Sumber/Source : BPS Kab. Lima Puluh Kota Hasil Sensus Penduduk/ BPS - Statistic of Lima Puluh Kota Regency



Tabel 3.1.7 Perkembangan Angka-Angka Demografi di Kabupaten Lima Puluh Kota, 2018-2022
Table Trend of Demography Figures at Lima Puluh Kota Regency, 2018-2022

Kecamatan Subdistrict	Tahun/Years				
	2018	2019	2020	2021	2022
(1)	(2)	(3)	(4)	(5)	(6)
Angka Kematian Bayi <i>Infant Mortality Rate (IMR)</i>	9,60	9,30	9,58	8,50	12,00
Angka Harapan Hidup **) <i>Life Expectancy of Birth (e.o)</i>	69,47	69,70	69,79	69,84	70,08
Angka Kematian Balita <i>Toddlers Mortality Rate</i>	1,70	10,80	10,55	8,50	13,60
Angka Kematian Ibu <i>Maternal Mortality Rate</i>	31,00	11,00	97,42	171,00	205,61
Angka Kesakitan TB Paru <i>Pulmonary TB Morbidity Rate</i>	102,76	41,80	24,54	26,40	35,71
Angka Kesakitan Demam Berdarah <i>Dengue Fever Morbidity Rate</i>	13,70	21,16	10,88	3,30	14,40*
Status Gizi Buruk <i>Malnutrition Status</i>	0,30	0,17	0,21	0,29	0,25

Catatan/Note : *Data berdasarkan jumlah penduduk tahun 2022 semester 1/ *Data based on population in 2022 semester 1*
 Sumber/Source : Dinas Kesehatan Kabupaten Lima Puluh Kota/Regional Office of Health Of Health at lima Puluh Kota Regency
 **) Sumber/Source : BPS Lima Puluh Kota /BPS-Statistics of Lima Puluh Kota



3.2 KETENAGAKERJAAN EMPLOYMENT

Tabel 3.2.1 Jumlah Penduduk Berumur 15 Tahun Ke atas Menurut Jenis Kegiatan Selama Seminggu yang lalu dan Jenis Kelamin di Kabupaten Lima Puluh Kota, 2022
Population Aged 15 Years and Over by Type of Activity During The Previous Week and Sex in Lima Puluh Kota Regency, 2022

Kegiatan Utama <i>Main Activity</i>	Jenis Kelamin/Sex		
	Laki-Laki <i>Male</i>	Perempuan <i>Female</i>	Jumlah <i>Total</i>
(1)	(2)	(3)	(4)
I Angkatan Kerja <i>Economically Active</i>	122 490	94 399	216 889
Bekerja <i>Working</i>	118 003	90 812	208 815
Pengangguran Terbuka <i>Unemployment</i>	4 487	3 587	8 074
II Bukan Angkatan Kerja <i>Not Economically Active</i>	20 421	53 671	74 092
Sekolah <i>Attending School</i>	11 286	10 721	22 007
Mengurus Rumah Tangga <i>Housekeeping</i>	2 401	37 059	39 460
Lainnya <i>Others</i>	6 734	5 891	12 625
Jumlah Total (I + II)	142 911	148 070	290 981
Persentase Angkatan Kerja Terhadap Jumlah Penduduk <i>Percentage Economically Active to Total Population</i>	63,04	48,64	55,85
Tingkat Partisipasi Angkatan Kerja <i>Participation of Economically Active</i>	85,71	63,75	74,54
Tingkat Pengangguran Terbuka <i>Open Unemployment Rate</i>	3,66	3,80	3,72

Sumber/Source: BPS, Survei Angkatan Kerja Nasional (Sakernas) Agustus/BPS-Statistics Indonesia, August National Labor Force Survey



Tabel 3.2.2 Jumlah Penduduk Berumur 15 Tahun Ke Atas Menurut Pendidikan Tertinggi yang Ditamatkan dan Jenis Kegiatan Selama Seminggu yang Lalu di Kabupaten Lima Puluh Kota, 2022
Population Aged 15 Years and Over by Educational Attainment and Type of Activity During The Previous Week in Lima Puluh Kota Regency, 2022

Pendidikan Tertinggi yang Ditamatkan ¹ <i>Educational Attainment ¹</i>	Angkatan Kerja <i>Economically Active</i>			Persentase Bekerja terhadap Angkatan Kerja <i>Percentage of Working to Economically Active</i>
	Bekerja <i>Working</i>	Pengangguran ² <i>Unemployment ²</i>	Jumlah Angkatan Kerja <i>Total of Economically Active</i>	
(1)	(2)	(3)	(4)	(5)
1	98 389	2 649	101 038	97,38
2	30 396	157	30 553	99,49
3	40 157	3 363	43 520	92,27
4	21 811	1 010	22 821	95,57
5	4 205	-	4 205	100,
6	13 857	895	14 752	93,93
Jumlah/Total	208 815	8 074	216 889	96,28

Bersambung/ To Be Continued



Lanjutan Tabel/Continued Table 3.2.2

Pendidikan Tertinggi yang Ditamatkan ¹ <i>Educational Attainment¹</i>	Bukan Angkatan Kerja <i>Not Economically Active</i>	Jumlah Total	Persentase Angkatan Kerja terhadap Penduduk Usia Kerja <i>Percentage of Economically Active to Working Age Population</i>
(1)	(7)	(8)	(9)
1	30 799	131 837	76,64
2	26 699	57 252	53,37
3	8 532	52 052	83,61
4	4 981	27 802	82,08
5	290	4 495	93,55
6	2 791	17 543	84,09
Jumlah/Total	74 092	290 981	74,54

Catatan/Note :¹

1. ≤ Sekolah Dasar (SD)/≤ Primary School
2. Sekolah Menengah Pertama/Junior High School
3. Sekolah Menengah Atas Umum/Senior High School
4. Sekolah Menengah Kejuruan/ Vocational High Schools
5. Diploma I/II/III/ Diploma I/II/III
6. Perguruan Tinggi/Collage

²

1. Mencari pekerjaan/Looking for work
2. Mempersiapkan usaha/Establishing a new business/firm
3. Merasa tidak mungkin mendapat pekerjaan/Feeling hopeless in looking for work (discouraged job seekers)
4. Sudah punya pekerjaan tetapi belum mulai bekerja/Having job already but not starting to work yet

Sumber/Source: BPS, Survei Angkatan Kerja Nasional (Sakernas) Agustus/BPS-Statistics Indonesia, August National Labor Force Survey

Tabel 3.2.3 Penduduk Berumur 15 Tahun Ke Atas yang Bekerja Selama Seminggu yang Lalu Menurut Status Pekerjaan Utama dan Jenis Kelamin di Kabupaten Lima Puluh Kota, 2022
Population 15 Years of Age and Over who Worked During The Previous Week by Main Employment Status and Sex in Lima Puluh Kota Regency, 2022

Status Pekerjaan Utama Main Employment Status	Jenis Kelamin/Sex		
	Laki-Laki Male	Perempuan Female	Jumlah Total
(1)	(2)	(3)	(4)
Berusaha sendiri Own account worker	34 134	25 516	59 650
Berusaha dibantu buruh tidak tetap/ buruh tidak dibayar Employer assisted by temporary worker/ unpaid worker	18 206	11 025	29 231
Berusaha dibantu buruh tetap/buruh dibayar Employer assisted by permanent worker/ paid worker	7 634	1 237	8 871
Buruh/Karyawan/Pegawai/Employee	35 486	23 233	58 719
Pekerja bebas Casual employee	16 316	9 320	25 636
Pekerja keluarga/tak dibayar Family worker/unpaid worker	6 227	20 481	26 708
Jumlah/Total	118 003	90 812	208 815

Sumber/Source : BPS, Survei Angkatan Kerja Nasional (Sakernas) Agustus/BPS-Statistics Indonesia, August National Labor Force Survey



Tabel 3.2.4 Jumlah Penduduk Berumur 15 Tahun keatas yang Bekerja Selama Seminggu yang Lalu Menurut Kelompok Umur dan Jenis Kelamin di Kabupaten Lima Puluh Kota, 2022
Population Aged 15 Years and Over Who Worked During the Previous Week by Age Group and Sex in Lima Puluh Kota Regency, 2022

Kelompok Umur <i>Age Group</i>	Jenis Kelamin/Sex		
	Laki-Laki <i>Male</i>	Perempuan <i>Female</i>	Jumlah <i>Total</i>
(1)	(2)	(3)	(4)
15 - 24	11 747	9 649	21 396
25 - 29	12 252	7 085	19 337
30 - 34	16 118	9 544	25 662
35 - 44	29 119	22 678	51 797
45 - 54	22 271	19 477	41 748
55 - 59	7 775	8 799	16 574
60+	18 721	13 580	32 301
Jumlah/Total	118 003	90 812	208 815

Sumber/Source: BPS, Survei Angkatan Kerja Nasional (Sakernas) Agustus/BPS-Statistics Indonesia, August National Labor Force Survey

Tabel 3.2.5 Jumlah Penduduk Berumur 15 Tahun Ke Atas yang Bekerja Menurut Lapangan Usaha dan Jenis Kelamin di Kabupaten Lima Puluh Kota, 2022
Population 15 Years of Age and Over who Worked by Main Industry and Sex in Lima Puluh Kota Regency, 2022

Lapangan Pekerjaan Utama/ Main Industry ¹	Jenis Kelamin/Sex		
	Laki-Laki Male	Perempuan Female	Jumlah Total
(1)	(2)	(3)	(4)
Pertanian/ Agriculture	55 063	33 702	88 765
Manufaktur/ Manufacture	20 126	14 682	34 808
Jasa/ Service	42 814	42 428	85 242
Jumlah/Total	118 003	90 812	208 815

Sumber/Source: BPS, Survei Angkatan Kerja Nasional (Sakernas) Agustus/BPS-Statistics Indonesia, August National Labor Force Survey



Tabel 3.2.6 Jumlah Penduduk Berumur 15 Tahun Ke Atas yang Bekerja Seminggu Yang Lalu Menurut Jam Kerja Seluruhnya dan Jenis Kelamin di Kabupaten Lima Puluh Kota, 2022
Population Aged 15 Years and Over Who Worked During The Previous Week by Total Working Hours and Sex in Lima Puluh Kota Regency, 2022

Jumlah Jam Kerja Seluruhnya (jam) <i>Total Working Hours (hours)</i>	Jenis Kelamin/Sex		
	Laki-Laki <i>Male</i>	Perempuan <i>Female</i>	Jumlah Total
(1)	(2)	(3)	(4)
0 ¹	-	-	-
1 - 14	5 245	7 460	12 705
15 - 24	8 571	13 468	22 039
25 - 34	14 935	18 322	33 257
35 - 44	39 258	30 380	69 638
45+	49 994	21 182	71 176
Jumlah/Total	118 003	90 812	208 815

Catatan/Note : ¹Sementara tidak bekerja/¹Temporarily out of work

Sumber/Source : BPS, Survei Angkatan Kerja Nasional (Sakernas) Agustus /BPS-Statistics Indonesia, August National Labor Force Survey

Tabel 3.2.7 Jumlah Penduduk Berumur 15 Tahun Ke Atas yang Bekerja Seminggu Yang Lalu Menurut Jam Kerja Pada Pekerjaan Utama dan Jenis Kelamin di Kabupaten Lima Puluh Kota, 2022
Population Aged 15 Years and Over Who Worked During The Previous Week by Number of Working Hours on Main Industry and Sex in Lima Puluh Kota Regency, 2022

Jumlah Jam Kerja Pada Pekerjaan Utama (jam) <i>Total Working Hours (hours)</i>	Jenis Kelamin/Sex		
	Laki-Laki <i>Male</i>	Perempuan <i>Female</i>	Jumlah <i>Total</i>
(1)	(2)	(3)	(4)
0 ¹	-	-	-
1 - 14	6 513	8 421	14 934
15 - 24	10 343	15 851	26 194
25 - 34	20 080	21 933	42 013
35 - 44	43 142	27 347	70 489
45+	37 925	17 260	55 185
Jumlah/Total	118 003	90 812	208 815

Catatan/Note : ¹Sementara tidak bekerja/¹Temporarily out of work

Sumber/Source : BPS, Survei Angkatan Kerja Nasional (Sakernas) Agustus /BPS-Statistics Indonesia, August National Labor Force Survey



Tabel 3.2.8 Jumlah Pencari Kerja Terdaftar Menurut Tingkat Pendidikan Tertinggi yang Ditamatkan dan Jenis Kelamin di Kabupaten Lima Puluh Kota, 2022
Table Number of Registered Job Applicants by Educational Attainment and Sex in Lima Puluh Kota Regency, 2022

Pendidikan Tertinggi yang Ditamatkan <i>Educational Attainment</i>	Jenis Kelamin/Sex		
	Laki-Laki <i>Male</i>	Perempuan <i>Female</i>	Jumlah <i>Total</i>
(1)	(2)	(3)	(4)
Tidak/Belum Pernah Sekolah <i>No/Never Attended School</i>	-	-	-
Tidak/Belum Tamat SD <i>No/Not yet finished elementary school</i>	-	-	-
Sekolah Dasar <i>Primary school</i>	17	2	19
Sekolah Menengah Pertama <i>Junior high school</i>	114	149	263
Sekolah Menengah Atas <i>Senior High School</i>	565	514	1 079
Diploma I/II/III/Akademi <i>Diploma I/II/III/Academy</i>	39	50	89
Universitas <i>University</i>	93	153	246
Jumlah/Total	828	868	1 696

Sumber/Source : Dinas Perindustrian dan Tenaga Kerja Kabupaten Lima Puluh Kota/Labour and Transmigration Service of Lima Puluh Kota

CHAPTER
BAB
4

SOSIAL DAN KESEJAHTERAAN

SOCIAL AND WELFARE

PERSENTASE ANGKA
KEMISKINAN
KABUPATEN LIMA PULUH KOTA
TAHUN 2022 SEBESAR
*Percentage poverty figure in
Lima Puluh Kota Regency 2022*

6,59%



Sumber/Source : BPS Kabupaten Lima Puluh Kota Dalam Angka 2023/ Statistics of Lima Puluh Kota Regency in Figures 2023

**JUMLAH FASILITAS SEKOLAH DI
KABUPATEN LIMA PULUH KOTA TAHUN 2022**
Number of School Facilities at Lima Puluh Kota Regency in 2022



382

SD/Sederajat
Elementary School

87

SMP/Sederajat
Junior High School

33

SMA/Sederajat
Senior High School

Sumber: Cabang Dinas Pendidikan Wilayah IV Data Semester Ganjil T.A. 2021/2022 dan 2022/202 ; Kementerian Agama Data Semester Ganjil ; Dinas Pendidikan dan Kebudayaan Kabupaten Lima Puluh Kota Data, data Semester Ganjil
Source :Regional of Educations Branch IV, Odd Semester Lima Puluh Kota Regency Data 2021/2022 and 2022/2023 ; Ministry of Religious Affairs, Odd Semester report data ; Service of Educations and Culture Lima Puluh Kota Regency, Odd Semester report data

PENJELASAN TEKNIS

1. Masih bersekolah adalah mereka yang terdaftar dan aktif mengikuti pendidikan formal dan nonformal (Paket A, B, atau C), baik pendidikan dasar, menengah maupun pendidikan tinggi. Bagi mahasiswa yang sedang cuti dianggap masih bersekolah.
2. Tidak bersekolah lagi adalah mereka yang pernah terdaftar dan aktif mengikuti pendidikan di suatu jenjang pendidikan formal dan nonformal (Paket A, B, atau C), tetapi pada saat pencacahan tidak lagi terdaftar dan tidak aktif mengikuti pendidikan.
3. Tamat sekolah adalah menyelesaikan pelajaran yang ditandai dengan lulus ujian akhir pada kelas atau tingkat terakhir suatu jenjang pendidikan di sekolah negeri maupun swasta dengan mendapatkan tanda tamat belajar/ijazah. Seseorang yang belum mengikuti pelajaran pada kelas tertinggi tetapi telah mengikuti ujian akhir dan lulus dianggap tamat sekolah.
4. Jenjang Pendidikan Formal terdiri atas pendidikan dasar, pendidikan menengah, dan pendidikan tinggi. Jenis pendidikan yang diajarkan mencakup pendidikan umum, kejuruan, akademik, profesi, vokasi, keagamaan, dan khusus.
 - a. Pendidikan Dasar berbentuk Sekolah Dasar (SD) dan Madrasah Ibtidaiyah (MI) atau bentuk lain yang sederajat serta Sekolah Menengah Pertama (SMP) dan Madrasah Tsanawiyah (MTs), atau bentuk lain yang sederajat.
 - b. Pendidikan Menengah berbentuk Sekolah Menengah Atas (SMA), Madrasah Aliyah (MA), Sekolah Menengah Kejuruan (SMK), dan Madrasah Aliyah Kejuruan (MAK), atau bentuk lain yang sederajat.
 - c. Pendidikan Tinggi merupakan jenjang pendidikan setelah pendidikan menengah yang mencakup program pendidikan diploma, sarjana, magister, spesialis, dan doktor yang

TECHNICAL NOTES

1. *Attending school is someone who is currently attending primary, secondary, or tertiary education, including package A, package B, or package C. College student who postpones his/her study is considered as attending school.*
2. *Not attending school anymore is someone who had enrolled and participated in formal and non-formal education in the past including package A, package B, or package C, but currently does not attend school.*
3. *Completed particular level of education is someone who has completed particular level of education in private or public school and accepting graduation certificate. Someone who has never attended the highest grade but passed the final exam is considered as completed particular level of education.*
4. *The Formal Education Level consists of primary education, secondary education, and high education. The kind of education that taught consists of general education, vocational, academic, professional, religious, and specific education.*
 - a. *The Primary Education consists of Elementary School and Islamic Elementary School or other equivalent forms and Junior High School and MTs, or other equivalent forms.*
 - b. *The Secondary Education consists of the senior high school, MA, Vocational School, and Vocational Madrasah Aliyah, or other equivalent forms.*
 - c. *The High Education consists of the education level after the secondary education that consists of diplomas, bachelor, master, specialist, and doctoral degrees that are held by the college. The*



- diselenggarakan oleh perguruan tinggi. Perguruan tinggi dapat berbentuk akademi, politeknik, sekolah tinggi, institut, atau universitas.
- Putus sekolah adalah anak/siswa yang pernah bersekolah dan berhenti sebelum menamatkan jenjang pendidikan tertentu, disebabkan oleh beberapa hal:
 - Sosial (karena kenakalan remaja)
 - Ekonomi lemah
 - Rumah Sakit adalah tempat pemeriksaan dan perawatan kesehatan, biasanya berada di bawah pengawasan dokter/tenaga medis, yang melayani penderita yang sakit untuk berobat rawat jalan atau rawat inap.
 - Rumah Sakit Bersalin adalah rumah sakit khusus untuk persalinan, dilengkapi pelayanan spesialis pemeriksaan kehamilan, persalinan, rawat inap dan rawat jalan ibu dan anak yang berada di bawah pengawasan dokter spesialis kandungan.
 - Rumah Bersalin adalah sarana pelayanan kesehatan dengan izin sebagai rumah bersalin, dilengkapi pelayanan pemeriksaan kehamilan, persalinan serta pemeriksaan ibu dan anak yang berada di bawah pengawasan bidan senior.
 - Poliklinik adalah sarana kesehatan yang dipakai untuk pelayanan berobat jalan, biasanya berada di bawah pengawasan dokter/tenaga medis.
 - Puskesmas (Pusat Kesehatan Masyarakat) adalah unit pelaksana teknis dinas kesehatan kabupaten/kota yang mempunyai fungsi utama sebagai penyelenggara pelayanan kesehatan tingkat pertama. Wilayah kerja puskesmas maksimal adalah satu kecamatan dan untuk dapat menjangkau wilayah kerjanya, puskesmas mempunyai jaringan pelayanan yang meliputi unit Puskesmas Pembantu (Pustu), unit Puskesmas Keliling (Puskel), dan unit bidan desa/komunitas (Peraturan Menteri Kesehatan RI No. 75 Tahun 2014 Tentang Pusat Kesehatan Masyarakat).
- colleges can be academy, polytechnic, high school, institute, or university.*
- Dropping out of school is a child / student who has attended school and stopped before completing a certain level of education caused by several things:
 - Social (due to juvenile delinquency)*
 - Weak economy**
 - Hospital is a place for health check, usually controlled/supervised by doctors/medical personnel to serve the ill patients to get outpatient or inpatient treatment services.*
 - Maternity Hospital is a specialized hospital for childbirth, has specialist inspection service to pregnancy, childbirth, hospitalization and outpatient for mothers and children that is under the supervision of an obstetrician.*
 - Maternity House is health care facility with a license as a maternity house, equipped with prenatal care, childbirth and examination of mothers and children which is under the supervision of a senior midwife.*
 - Polyclinic is a health facility in which to get outpatient services, usually under the control of doctor/medical personnel.*
 - Public Health Center is technical implementation unit of regency health department that have the primary function as a first-level health care providers. The working area standard of public health center is one district and to reach their working areas, public health centers have a service network covering subsidiary of public health center, mobile public health center units, and midwife units (Regulation of the Minister of Health of Indonesia Number 75 Year 2014 about Public Health Center).*

11. Bencana Alam adalah peristiwa atau serangkaian peristiwa yang mengancam dan mengganggu kehidupan/penghidupan masyarakat yang disebabkan oleh faktor alam antara lain berupa gempa bumi, tsunami, gunung meletus, banjir, kekeringan, angin topan, dan tanah longsor sehingga mengakibatkan kerugian materi maupun non-materi.
 12. Untuk mengukur kemiskinan, BPS menggunakan konsep kemampuan memenuhi kebutuhan dasar (Basic Needs Approach). Dengan pendekatan ini, kemiskinan dipandang sebagai ketidakmampuan dari sisi ekonomi untuk memenuhi kebutuhan dasar makanan dan bukan makanan yang diukur dari sisi pengeluaran. Metode yang digunakan adalah menghitung Garis Kemiskinan (GK), yang terdiri dari dua komponen yaitu Garis Kemiskinan Makanan (GKM) dan Garis Kemiskinan Non- Makanan (GKNM). Penghitungan Garis Kemiskinan dilakukan secara terpisah untuk daerah perkotaan dan perdesaan.
 13. Garis Kemiskinan Makanan (GKM) merupakan nilai pengeluaran kebutuhan minimum makanan yang disetarakan dengan 2.100 kkalori per kapita per hari. Garis Kemiskinan Non-Makanan (GKNM) adalah kebutuhan minimum untuk perumahan, sandang, pendidikan, kesehatan, dan kebutuhan dasar lainnya.
 14. Beberapa konsep definisi terkait data yang bersumber dari Dinas Pengendalian Penduduk, Keluarga Berencana dan Pemberdayaan Perempuan Perlindungan anak, antara lain:
 15. Banyaknya Anak Umur 7 Sampai Dengan 15 Tahun yang Belum/Tidak Sekolah bersumber dari Hasil Pemutakhiran Basis Data Keluarga Indonesia (PBDKI) Kabupaten Lima Puluh Kota Tahun 2022. Data tersebut **tidak** menyatakan jumlah "ANAK PUTUS SEKOLAH".
11. *Natural Disaster is an event or series of events that threaten and disrupt the lives and livelihoods caused by natural factors such as: earthquake, tsunami, volcanic eruption, flood, flash flood, drought, typhoon/cyclone, and landslide so it can lead to result in loss of material and non-material.*
 12. *To measure poverty, BPS-Statistics Indonesia has used the concept of basic needs approach. Therefore, poverty is viewed as economic inability to fulfill food and non-food basic needs which are measured by consumption/expenditure. The method used is calculating poverty line, which consists of two components that are Food Poverty Line (FPL) and Non-Food Poverty Line (NFPL). The poverty line was calculated separately for urban and rural areas.*
 13. *The Food Poverty Line refers to the daily minimum requirement of 2,100 kcal per capita per day. The Non-Food Poverty Line refers to the minimum requirement for household necessities for clothing, education, health, and other basic individual needs.*
 14. *Some concepts of definition related to data sourced from the Population Control Office, Family Planning and Women's Empowerment for Child Protection include:*
 15. *Number of Children Aged 7 to 15 Years Not / Not in School sourced from the Results of Updating the Indonesian Family Database (PBDKI) in Lima Puluh Kota 2022. The data **does not** state the number of "CHILDREN DECIDE SCHOOL".*



16. Anak Belum/ Tidak sekolah adalah status sekolah bagi mereka yang sama sekali belum pernah sekolah, termasuk mereka yang telah tamat atau belum tamat Taman Kanak-Kanak tetapi tidak/ belum melanjutkan ke Sekolah Dasar. Selain itu juga, status sekolah bagi mereka yang pernah terdaftar dan aktif mengikuti pendidikan di suatu jenjang pendidikan formal, tetapi pada saat pendataan tidak lagi terdaftar dan tidak lagi aktif. (Panduan Pendataan Keluarga-BKKBN Tahun 2015).
17. Keluarga sejahtera adalah keluarga yang dibentuk berdasarkan atas perkawinan yang sah, mampu memenuhi kebutuhan hidup spiritual dan materiil yang layak, bertaqwa kepada Tuhan Yang Maha Esa, memiliki hubungan yang serasi, selaras dan seimbang antaranggota dan antarkeluarga dengan masyarakat dan lingkungan.
16. *Children not yet / not in school are the status of schools for those who have never attended school, including those who have graduated or have not graduated from kindergarten but have not / have not gone on to elementary school. In addition, the status of the school is for those who have registered and actively participated in education at a formal education level, but at the time of data collection they are no longer registered and no longer active. (2015-BKKBN Family Data Collection Guide).*
17. *A prosperous family is a family formed based on a legal marriage, able to meet the needs of a spiritual and material life that is worthy, devoted to God Almighty, has a harmonious, harmonious and balanced relationship between members and between families with the community and the environment.*

ULASAN**DESCRIPTION****Pendidikan**

Jumlah Taman Kanak-kanak pada tahun 2022 sebanyak 239 unit, jika dibandingkan dengan tahun sebelumnya terjadi kenaikan sebanyak 12 unit TK. Jumlah murid pada tahun 2022 tercatat sebanyak 6.223 orang. Kemudian untuk jumlah guru sebanyak 527 orang.

Jumlah Sekolah Lanjutan Tingkat Pertama Negeri (SLTP) pada tahun 2022 sebanyak 47 sekolah dengan jumlah murid pada tahun 2022 sebanyak 9.835 orang. Jumlah guru pada tahun 2022 sebanyak 901 orang.

Kesehatan

Banyaknya Puskesmas yang ada di Kabupaten Lima Puluh Kota pada tahun 2022 tercatat sebanyak 22 buah yang tersebar di 13 kecamatan, sama dengan tahun sebelumnya. Sementara Klinik Pratama sebanyak 4 buah. Sarana Kesehatan lainnya seperti Posyandu sebanyak 560 buah. Sementara Rumah Sakit Umum tidak mengalami perubahan jika dibandingkan dengan tahun sebelumnya yaitu tetap 1 buah.

Jumlah Kematian bayi pada tahun 2022 tercatat sebanyak 64 kasus. Tingkat kematian bayi tertinggi terjadi di Kecamatan Harau yakni sebanyak 10 kasus, kedua di Kecamatan Kapur IX sebanyak 8 kasus dan terkecil di Kecamatan Payakumbuh, Suliki, Pangkalan Koto Baru yakni masing-masing 2 kasus. Sementara itu tingkat kematian anak-anak untuk tahun 2022 sebanyak 73 kasus.

Keluarga Berencana

Jumlah akseptor KB aktif tahun 2022 tercatat sebanyak 33.805 akseptor dengan berbagai jenis alat kontrasepsi yang digunakan seperti IUD, Pil, Kondom, Suntik, Implant dan lain sebagainya. Alat kontrasepsi yang paling banyak digunakan masyarakat adalah dengan jalan Suntik, yaitu sebanyak 17.869 akseptor, kemudian Pil KB yaitu sebanyak 5.572 Akseptor.

Education

The number of kindergartens in 2022 will be 239 units, compared to the previous year there will be an increase of 12 kindergarten units. The number of students in 2022 is recorded at 6,223 people. Then for the number of teachers as many as 527 people.

The number of State Junior High Schools (SLTP) in 2022 will be 47 schools with a total of 9,835 students in 2022. The number of teachers in 2022 will be 901 people.

Health

The number of Community Health Centers in Fifty Cities District in 2022 is recorded at 22 units spread across 13 sub-districts, the same as the previous year. While there are 4 Pratama Clinics. Other health facilities such as Posyandu as many as 560 units. While the General Hospital has not changed compared to the previous year, which is still 1 unit.

The number of infant deaths in 2022 is recorded at 64 cases. The highest infant mortality rate occurred in Harau District with 10 cases, second in Kapur IX District with 8 cases and the lowest in Payakumbuh, Suliki, Pangkalan Koto Baru District with 2 cases each. Meanwhile, the child mortality rate for 2022 is 73 cases.

Family Planning

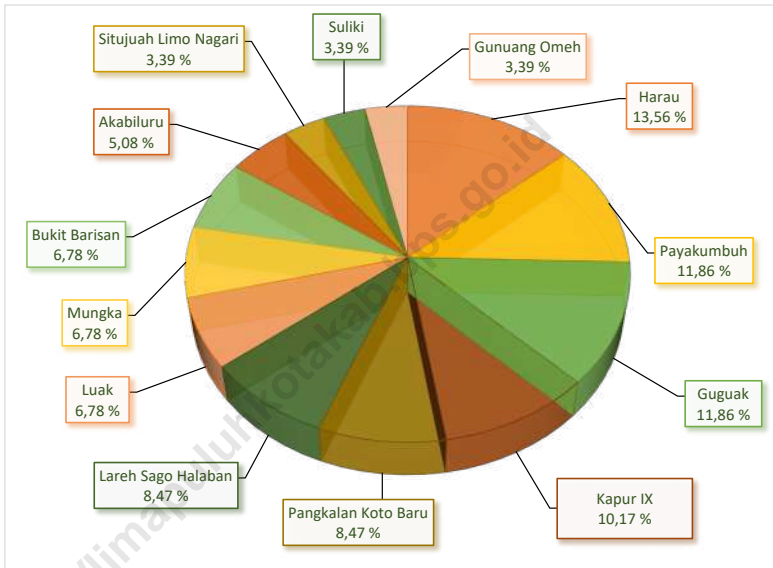
The number of active family planning acceptors in 2022 was recorded at 33,805 acceptors with various types of contraceptives used such as IUDs, pills, condoms, injections, implants and so on. The contraceptive method most widely used by the public is injection, with 17,869 acceptors, then birth control pills with 5,572 acceptors.



Gambar 4.1
Figures

Jumlah Sekolah Menengah Pertama (SMP) di Bawah Kementerian Pendidikan, Kebudayaan, Riset, dan Teknologi Menurut Kecamatan di Kabupaten Lima Puluh Kota (%), 2022/2023

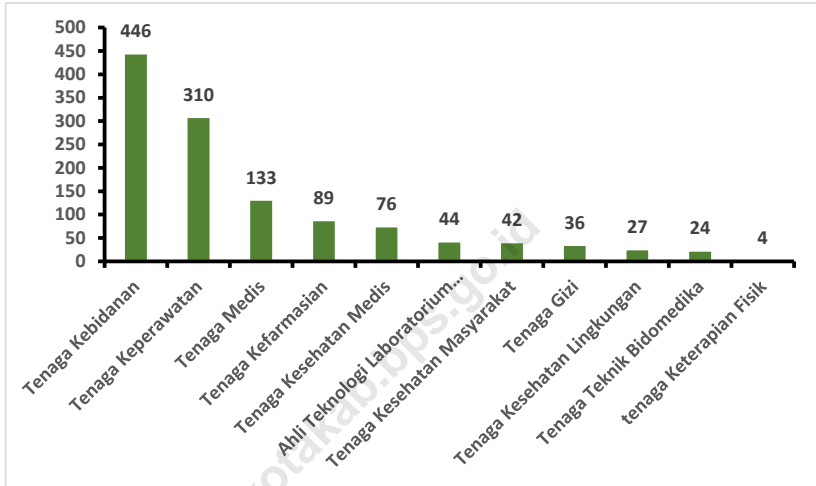
Number of Schools in Junior High Schools Under The Ministry of Education, Culture, Research, and Technologi by Subdistrict in Lima Puluh Kota Regency (%), 2022/2023



Sumber : Dinas Pendidikan dan Kebudayaan Kabupaten Lima Puluh Kota Data, data Semester Ganjil
 Source : Service of Educations and Culture Lima Puluh Kota Regency, Odd Semester report data

Gambar 4.2
Figures

Jumlah Tenaga Kesehatan di Kabupaten Lima Puluh Kota, 2022
Number of Medical Personnel In Lima Puluh Kota Regency, 2022



Sumber : Dinas Kesehatan Kabupaten Lima Puluh Kota
Source : Regional Office of Health at Lima Puluh Kota Regency

4.1. PENDIDIKAN EDUCATION

Tabel 4.1.1 Jumlah Sekolah, Guru, dan Murid Taman Kanak-Kanak (TK) di Bawah Kementerian Pendidikan, Kebudayaan, Riset, dan Teknologi Menurut Kecamatan di Kabupaten Lima Puluh Kota, 2021/2022 dan 2022/2023
Number of Schools, Teachers, and Pupils in Kindergarten Under The Ministry of Education, Culture, Research, and Technology by Subdistrict in Lima Puluh Kota Regency, 2021/2022 and 2022/2023

Kecamatan Subdistrict	Sekolah/Schools					
	Negeri Public		Swasta Private		Jumlah Total	
	2021/2022	2022/2023	2021/2022	2022/2023	2021/2022	2022/2023
(1)	(2)	(3)	(4)	(5)	(6)	(7)
Payakumbuh	-	-	17	17	17	17
Akabiluru	-	-	18	19	18	19
Luak	-	-	18	18	18	18
Lareh Sago Halaban	-	-	16	17	16	17
Situjuh Limo Nagari	-	-	7	7	7	7
Harau	1	1	25	27	26	28
Guguak	-	-	26	26	26	26
Mungka	-	-	14	18	14	18
Suliki	-	-	12	12	12	12
Bukik Barisan	-	-	21	22	21	22
Gunuang Omeh	-	-	13	15	13	15
Kapur IX	-	-	23	24	23	24
Pangkalan Koto Baru	-	-	16	16	16	16
Kabupaten Lima Puluh Kota Lima Puluh Kota Regency	1	1	226	238	227	239

Bersambung/ To Be Continued

Lanjutan Tabel/Continued Table 4.1.1

Kecamatan Subdistrict	Guru ¹ /Teachers ¹					
	Negeri Public		Swasta Private		Jumlah Total	
	2021/2022	2022/2023	2021/2022	2022/2023	2021/2022	2022/2023
(1)	(8)	(9)	(10)	(11)	(12)	(13)
Payakumbuh	-	-	52	53	52	53
Akabiluru	-	-	46	45	46	45
Luak	-	-	39	36	39	36
Lareh Sago Halaban	-	-	31	29	31	29
Situjuh Limo Nagari	-	-	17	19	17	19
Harau	6	5	85	89	91	94
Guguak	-	-	74	64	74	64
Mungka	-	-	35	39	35	39
Suliki	-	-	19	16	19	16
Bukik Barisan	-	-	25	27	25	27
Gunuang Omeh	-	-	21	23	21	23
Kapur IX	-	-	52	53	52	53
Pangkalan Koto Baru	-	-	30	29	30	29
Kabupaten Lima Puluh Kota Lima Puluh Kota Regency	6	5	526	522	532	527

Bersambung/ To Be Continued

Lanjutan Tabel/Continued Table 4.1.1

Kecamatan Subdistrict	Murid/Pupils					
	Negeri Public		Swasta Private		Jumlah Total	
	2021/2022	2022/2023	2021/2022	2022/2023	2021/2022	2022/2023
(1)	(14)	(15)	(16)	(16)	(17)	(18)
Payakumbuh	-	-	635	640	635	640
Akabiluru	-	-	601	524	601	524
Luak	-	-	459	458	459	458
Lareh Sago Halaban	-	-	354	414	354	414
Situjuh Limo Nagari	-	-	227	256	227	256
Harau	73	71	898	909	971	980
Guguak	-	-	632	605	632	605
Mungka	-	-	468	495	468	495
Suliki	-	-	208	163	208	163
Bukik Barisan	-	-	422	413	422	413
Gunuang Omeh	-	-	192	232	192	232
Kapur IX	-	-	637	603	637	603
Pangkalan Koto Baru	-	-	465	440	465	440
Kabupaten Lima Puluh Kota Lima Puluh Kota Regency	73	71	6 198	6 152	6 271	6 223

Catatan/Note : ¹ Jumlah guru termasuk kepala sekolah dan guru/ ¹The total of teachers including headmaster and teacher

Sumber : Dinas Pendidikan dan Kebudayaan Kabupaten Lima Puluh Kota Data, data Semester Ganjil

Source : Service of Educations and Culture Lima Puluh Kota Regency, Odd Semester report data

Tabel 4.1.2 Jumlah Sekolah, Guru, dan Murid Raudatul Athfal (RA) di Bawah Kementerian Agama Menurut Kecamatan di Kabupaten Lima Puluh Kota, 2021/2022 dan 2022/2023
Number of Schools, Teachers, and Pupils in Raudatul Athfal (RA) Under The Ministry of Religious Affairs by Subdistrict in Lima Puluh Kota Regency, 2021/2022 and 2022/2023

Kecamatan Subdistrict	Sekolah Schools		Guru Teachers		Murid Pupils	
	2021/2022	2022/2023	2021/2022	2022/2023	2021/2022	2022/2023
(1)	(2)	(3)	(4)	(5)	(6)	(7)
Payakumbuh	-	-	-	-	-	-
Akabiluru	1	1	7	7	48	28
Luak	1	1	2	1	10	12
Lareh Sago Halaban	3	3	7	9	94	100
Situjuh Limo Nagari	1	1	3	2	18	10
Harau	4	4	11	13	100	108
Guguak	-	-	-	-	-	-
Mungka	-	-	-	-	-	-
Suliki	-	-	-	-	-	-
Bukik Barisan	4	4	6	8	67	74
Gunuang Omeh	-	-	-	-	-	-
Kapur IX	-	-	-	-	-	-
Pangkalan Koto Baru	6	6	17	16	133	133
Kabupaten Lima Puluh Kota Lima Puluh Kota Regency	20	20	53	56	470	465

Catatan/Note : ¹ Jumlah guru termasuk kepala sekolah dan guru/ The total of teachers including headmaster and teacher
 Seluruh Raudatul Athfal (RA) berstatus swasta/ All Raudatul Athfal (RA) are private

Sumber/ Source : Kementerian Agama Data Semester Ganjil/ Ministry of Religious Affairs, Odd Semester Data

Tabel 4.1.3 Jumlah Sekolah, Guru, dan Murid Sekolah Dasar (SD) di Bawah Kementerian Pendidikan, Kebudayaan, Riset, dan Teknologi Menurut Kecamatan di Kabupaten Lima Puluh Kota, 2021/2022 dan 2022/2023
Number of Schools, Teachers, and Pupils in Elementary Schools Under The Ministry of Education, Culture, Research, and Technology by Subdistrict in Lima Puluh Kota Regency, 2021/2022 and 2022/2023

Kecamatan Subdistrict	Sekolah/Schools					
	Negeri Public		Swasta Private		Jumlah Total	
	2021/2022	2022/2023	2021/2022	2022/2023	2021/2022	2022/2023
(1)	(2)	(3)	(4)	(5)	(6)	(7)
Payakumbuh	29	29	2	2	31	31
Akabiluru	26	26	-	1	26	27
Luak	22	22	-	1	22	23
Lareh Sago Halaban	34	34	1	1	35	35
Situjuh Limo Nagari	21	21	1	1	22	22
Harau	39	39	1	2	40	41
Guguak	38	36	3	3	41	39
Mungka	20	20	1	1	21	21
Suliki	21	21	-	-	21	21
Bukik Barisan	31	31	-	-	31	31
Gunuang Omeh	21	21	-	-	21	21
Kapur IX	31	31	-	-	31	31
Pangkalan Koto Baru	29	29	-	-	29	29
Kabupaten Lima Puluh Kota Lima Puluh Kota Regency	362	360	9	12	371	372

Bersambung/ To Be Continued

Lanjutan Tabel/Continued Table 4.1.3

Kecamatan Subdistrict	Guru ¹ /Teachers ¹					
	Negeri Public		Swasta Private		Jumlah Total	
	2021/2022	2022/2023	2021/2022	2022/2023	2021/2022	2022/2023
(1)	(8)	(9)	(10)	(11)	(12)	(13)
Payakumbuh	255	278	3	8	258	286
Akabiluru	244	250	-	4	244	254
Luak	175	190	-	5	175	195
Lareh Sago Halaban	270	278	2	1	272	279
Situjuh Limo Nagari	175	173	14	16	189	189
Harau	377	396	39	51	416	447
Guguak	313	317	49	49	362	366
Mungka	196	207	11	15	207	222
Suliki	157	174	-	-	157	174
Bukik Barisan	267	272	-	-	267	272
Gunuang Omeh	161	177	-	-	161	177
Kapur IX	279	310	-	-	279	310
Pangkalan Koto Baru	254	255	-	-	254	255
Kabupaten Lima Puluh Kota Lima Puluh Kota Regency	3 123	3 277	118	149	3 241	3 426

Bersambung/ To Be Continued

Lanjutan Tabel/*Continued Table 4.1.3*

Kecamatan <i>Subdistrict</i>	Murid/Pupils					
	Negeri <i>Public</i>		Swasta <i>Private</i>		Jumlah <i>Total</i>	
	2021/2022	2022/2023	2021/2022	2022/2023	2021/2022	2022/2023
(1)	(14)	(15)	(16)	(16)	(17)	(18)
Payakumbuh	3 355	3 116	48	135	3 403	3 251
Akabiluru	2 738	2 617	-	35	2 738	2 652
Luak	2 313	2 164	-	40	2 313	2 204
Lareh Sago Halaban	4 035	3 766	162	202	4 197	3 968
Situjuh Limo Nagari	1 985	1 923	230	264	2 215	2 187
Harau	5 754	5 627	414	486	6 168	6 113
Guguak	3 197	3 029	828	879	4 025	3 908
Mungka	2 821	2 724	177	137	2 998	2 861
Suliki	1 372	1 311	-	-	1 372	1 311
Bukik Barisan	2 228	2 135	-	-	2 228	2 135
Gunuang Omeh	1 518	1 456	-	-	1 518	1 456
Kapur IX	2 923	2 813	-	-	2 923	2 813
Pangkalan Koto Baru	3 092	2 994	-	-	3 092	2 994
Kabupaten Lima Puluh Kota <i>Lima Puluh Kota Regency</i>	37 331	35 675	1 859	2 178	39 190	37 853

Catatan/Note : ¹ Jumlah guru termasuk kepala sekolah dan guru / ¹ The total of teachers including headmaster and teacher

Sumber : Dinas Pendidikan dan Kebudayaan Kabupaten Lima Puluh Kota Data, data Semester Ganjil

Source : Service of Educations and Culture Lima Puluh Kota Regency, Odd Semester report data

Tabel 4.1.4 Jumlah Sekolah, Guru, dan Murid Madrasah Ibtidaiyah (MI) di Bawah Kementerian Agama Menurut Kecamatan di Kabupaten Lima Puluh Kota, 2021/2022 dan 2022/2023
Table Number of Schools, Teachers, and Pupils in Madrasah Ibtidaiyah (MI) Under The Ministry of Religious Affair by Sub District in Lima Puluh Kota Regency, 2021/2022 and 2022/2023

Kecamatan Subdistrict	Sekolah/Schools					
	Negeri Public		Swasta Private		Jumlah Total	
	2021/2022	2022/2023	2021/2022	2022/2023	2021/2022	2022/2023
(1)	(2)	(3)	(4)	(5)	(6)	(7)
Payakumbuh	-	-	-	1	-	1
Akabiluru	-	-	1	1	1	1
Luak	-	-	1	1	1	1
Lareh Sago Halaban	-	-	-	-	-	-
Situjuh Limo Nagari	1	1	-	-	1	1
Harau	-	-	-	1	-	1
Guguak	-	-	-	-	-	-
Mungka	-	-	-	-	-	-
Suliki	-	-	1	1	1	1
Bukik Barisan	-	-	-	-	-	-
Gunuang Omeh	-	-	2	2	2	2
Kapur IX	-	-	-	-	-	-
Pangkalan Koto Baru	-	-	2	2	2	2
Kabupaten Lima Puluh Kota Lima Puluh Kota Regency	1	1	7	9	8	10

Bersambung/ To Be Continued

Lanjutan Tabel/*Continued Table 4.1.4*

Kecamatan <i>Subdistrict</i>	Guru ¹ / <i>Teachers¹</i>					
	Negeri <i>Public</i>		Swasta <i>Private</i>		Jumlah <i>Total</i>	
	2021/2022	2022/2023	2021/2022	2022/2023	2021/2022	2022/2023
(1)	(8)	(9)	(10)	(11)	(12)	(13)
Payakumbuh	-	-	-	9	-	9
Akabiluru	-	-	18	17	18	17
Luak	-	-	11	10	11	10
Lareh Sago Halaban	-	-	-	-	-	-
Situjuh Limo Nagari	19	16	-	-	19	16
Harau	-	-	-	7	-	7
Guguak	-	-	-	-	-	-
Mungka	-	-	-	-	-	-
Suliki	-	-	7	8	7	8
Bukik Barisan	-	-	-	-	-	-
Gunuang Omeh	-	-	14	15	14	15
Kapur IX	-	-	-	-	-	-
Pangkalan Koto Baru	-	-	21	22	21	22
Kabupaten Lima Puluh Kota <i>Lima Puluh Kota Regency</i>	19	16	71	88	90	104

Bersambung/*To Be Continued*

Lanjutan Tabel/Continued Table 4.1.4

Kecamatan Subdistrict	Murid/Pupils					
	Negeri Public		Swasta Private		Jumlah Total	
	2021/2022	2022/2023	2021/2022	2022/2023	2021/2022	2022/2023
(1)	(14)	(15)	(16)	(16)	(17)	(18)
Payakumbuh	-	-	-	42	-	42
Akabiluru	-	-	198	249	198	249
Luak	-	-	47	66	47	66
Lareh Sago Halaban	-	-	-	-	-	-
Situjuh Limo Nagari	219	207	-	-	219	207
Harau	-	-	-	53	-	53
Guguak	-	-	-	-	-	-
Mungka	-	-	-	-	-	-
Suliki	-	-	87	85	87	85
Bukik Barisan	-	-	-	-	-	-
Gunuang Omeh	-	-	65	62	65	62
Kapur IX	-	-	-	-	-	-
Pangkalan Koto Baru	-	-	242	241	242	241
Kabupaten Lima Puluh Kota Lima Puluh Kota Regency	219	207	639	798	858	1 005

Catatan/Note : ¹ Jumlah guru termasuk kepala sekolah dan guru/ ¹The total of teachers including headmaster and teacher

Sumber : Kementerian Agama Data Semester Ganjil

Source : Ministry of Religious Affairs, Odd Semester report data

Tabel 4.1.5 Jumlah Sekolah, Guru, dan Murid Sekolah Menengah Pertama (SMP) di Bawah Kementerian Pendidikan, Kebudayaan, Riset, dan Teknologi Menurut Kecamatan di Kabupaten Lima Puluh Kota, 2021/2022 dan 2022/2023
Number of Schools, Teachers, and Pupils in Junior High Schools Under The Ministry of Education, Culture, Research, and Technology by Subdistrict in Lima Puluh Kota Regency, 2021/2022 and 2022/2023

Kecamatan Subdistrict	Sekolah/Schools					
	Negeri Public		Swasta Private		Jumlah Total	
	2021/2022	2022/2023	2021/2022	2022/2023	2021/2022	2022/2023
(1)	(2)	(3)	(4)	(5)	(6)	(7)
Payakumbuh	4	4	3	3	7	7
Akabiluru	3	3	-	-	3	3
Luak	2	2	2	2	4	4
Lareh Sago Halaban	5	5	-	-	5	5
Situjuh Limo Nagari	2	2	-	-	2	2
Harau	5	5	2	3	7	8
Guguak	4	4	3	3	7	7
Mungka	3	3	1	1	4	4
Suliki	2	2	-	-	2	2
Bukik Barisan	4	4	-	-	4	4
Gunuang Omeh	2	2	-	-	2	2
Kapur IX	6	6	-	-	6	6
Pangkalan Koto Baru	5	5	-	-	5	5
Kabupaten Lima Puluh Kota Lima Puluh Kota Regency	47	47	11	12	58	59

Bersambung/ To Be Continued

Lanjutan Tabel/Continued Table 4.1.5

Kecamatan Subdistrict	Guru ¹ /Teachers ¹					
	Negeri Public		Swasta Private		Jumlah Total	
	2021/2022	2022/2023	2021/2022	2022/2023	2021/2022	2022/2023
(1)	(8)	(9)	(10)	(11)	(12)	(13)
Payakumbuh	123	120	25	26	148	146
Akabiluru	51	43	-	-	51	43
Luak	54	46	15	17	69	63
Lareh Sago Halaban	114	122	-	-	114	122
Situjuh Limo Nagari	42	39	-	-	42	39
Harau	137	148	64	60	201	208
Guguak	100	97	24	18	124	115
Mungka	56	57	1	2	57	59
Suliki	49	46	-	-	49	46
Bukik Barisan	53	58	-	-	53	58
Gunuang Omeh	39	39	-	-	39	39
Kapur IX	123	119	-	-	123	119
Pangkalan Koto Baru	97	93	-	-	97	93
Kabupaten Lima Puluh Kota Lima Puluh Kota Regency	1 038	1 027	129	123	1 167	1 150

Bersambung/ To Be Continued

Lanjutan Tabel/Continued Table 4.1.5

Kecamatan Subdistrict	Murid/Pupils					
	Negeri Public		Swasta Private		Jumlah Total	
	2021/2022	2022/2023	2021/2022	2022/2023	2021/2022	2022/2023
(1)	(14)	(15)	(16)	(16)	(17)	(18)
Payakumbuh	1 598	1 525	139	214	1 737	1 739
Akabiluru	351	357	-	-	351	357
Luak	595	522	214	199	809	721
Lareh Sago Halaban	1 533	1 511	-	-	1 533	1 511
Situjuh Limo Nagari	494	461	-	-	494	461
Harau	1 876	1 865	974	1 024	2 850	2 889
Guguak	1 027	1 042	248	302	1 275	1 344
Mungka	619	656	11	11	630	667
Suliki	497	484	-	-	497	484
Bukik Barisan	459	459	-	-	459	459
Gunuang Omeh	437	436	-	-	437	436
Kapur IX	1 108	1 038	-	-	1 108	1 038
Pangkalan Koto Baru	1 117	980	-	-	1 117	980
Kabupaten Lima Puluh Kota Lima Puluh Kota Regency	11 711	11 336	1 586	1 750	13 297	13 086

Catatan/Note : ¹ Jumlah guru termasuk kepala sekolah dan guru / ¹The total of teachers including headmaster and teacher

Sumber : Dinas Pendidikan dan Kebudayaan Kabupaten Lima Puluh Kota Data, data Semester Ganjil

Source : Service of Educations and Culture Lima Puluh Kota Regency, Odd Semester report data

Tabel 4.1.6 Jumlah Sekolah, Guru, dan Murid Madrasah Tsanawiyah (MTs) di Bawah Kementerian Agama Menurut Kecamatan di Kabupaten Lima Puluh Kota, 2021/2022 dan 2022/2023
Number of Schools, Teachers, and Pupils in Madrasah Tsanawiyah (MTs) Under The Ministry of Religious Affair by Subdistrict in Lima Puluh Kota Regency, 2021/2022 dan 2022/2023

Kecamatan Subdistrict	Sekolah/Schools					
	Negeri Public		Swasta Private		Jumlah Total	
	2021/2022	2022/2023	2021/2022	2022/2023	2021/2022	2022/2023
(1)	(2)	(3)	(4)	(5)	(6)	(7)
Payakumbuh	-	-	3	3	3	3
Akabiluru	1	1	1	1	2	2
Luak	-	-	-	-	-	-
Lareh Sago Halaban	1	1	1	1	2	2
Situjuah Limo Nagari	1	1	1	1	2	2
Harau	-	-	6	6	6	6
Guguak	2	2	4	4	6	6
Mungka	-	-	-	-	-	-
Suliki	1	1	-	-	1	1
Bukik Barisan	1	1	2	2	3	3
Gunuang Omeh	-	-	1	1	1	1
Kapur IX	-	-	1	1	1	1
Pangkalan Koto Baru	-	-	1	1	1	1
Kabupaten Lima Puluh Kota Lima Puluh Kota Regency	7	7	21	21	28	28

Bersambung/ To Be Continued

Lanjutan Tabel/*Continued Table 4.1.6*

Kecamatan Subdistrict	Guru ¹ /Teachers ¹					
	Negeri Public		Swasta Private		Jumlah Total	
	2021/2022	2022/2023	2021/2022	2022/2023	2021/2022	2022/2023
(1)	(8)	(9)	(10)	(11)	(12)	(13)
Payakumbuh	-	-	15	15	15	15
Akabiluru	45	45	29	23	74	68
Luak	-	-	-	-	-	-
Lareh Sago Halaban	38	35	12	11	50	46
Situjuh Limo Nagari	41	41	18	18	59	59
Harau	-	-	83	85	83	85
Guguak	130	118	75	63	205	181
Mungka	-	-	-	-	-	-
Suliki	36	35	-	-	36	35
Bukik Barisan	22	22	33	25	55	47
Gunuang Omeh	-	-	11	10	11	10
Kapur IX	-	-	17	15	17	15
Pangkalan Koto Baru	-	-	19	17	19	17
Kabupaten Lima Puluh Kota Lima Puluh Kota Regency	312	296	312	282	624	578

Bersambung/ *To Be Continued*

Lanjutan Tabel/Continued Table 4.1.6

Kecamatan Subdistrict	Murid/Pupils					
	Negeri Public		Swasta Private		Jumlah Total	
	2021/2022	2022/2023	2021/2022	2022/2023	2021/2022	2022/2023
(1)	(14)	(15)	(16)	(16)	(17)	(18)
Payakumbuh	-	-	114	101	114	101
Akabiluru	596	580	364	419	960	999
Luak	-	-	-	-	-	-
Lareh Sago Halaban	507	503	49	43	556	546
Situjuh Limo Nagari	545	519	306	296	851	815
Harau	-	-	526	582	526	582
Guguak	1610	1531	710	609	2320	2140
Mungka	-	-	-	-	-	-
Suliki	542	466	-	-	542	466
Bukik Barisan	-	-	339	319	339	319
Gunuang Omeh	-	-	44	52	44	52
Kapur IX	-	-	109	89	109	89
Pangkalan Koto Baru	-	-	194	196	194	196
Kabupaten Lima Puluh Kota Lima Puluh Kota Regency	3 800	3 599	2 755	2 706	6 555	6 305

Catatan/Note : ¹Jumlah guru termasuk kepala sekolah dan guru¹The total of teachers including headmaster and teacher

Sumber : Kementerian Agama Data Semester Ganjil

Source : Ministry of Religious Affairs, Odd Semester report data

Tabel 4.1.7 Jumlah Sekolah, Guru, dan Murid Sekolah Menengah Atas (SMA) di Bawah Kementerian Pendidikan, Kebudayaan, Riset, dan Teknologi Menurut Kecamatan di Kabupaten Lima Puluh Kota, 2021/2022 dan 2022/2023
Number of Schools, Teachers, and Pupils in Senior High Schools Under The Ministry of Education, Culture, Research, and Technology by Subdistrict in Lima Puluh Kota Regency, 2021/2022 and 2022/2023

Kecamatan Subdistrict	Sekolah/Schools					
	Negeri Public		Swasta Private		Jumlah Total	
	2021/2022	2022/2023	2021/2022	2022/2023	2021/2022	2022/2023
(1)	(2)	(3)	(4)	(5)	(6)	(7)
Payakumbuh	1	1	-	-	1	1
Akabiluru	1	1	-	-	1	1
Luak	-	-	-	-	-	-
Lareh Sago Halaban	1	1	-	-	1	1
Situjuh Limo Nagari	1	1	-	-	1	1
Harau	2	2	-	-	2	2
Guguak	1	1	-	-	1	1
Mungka	1	1	-	-	1	1
Suliki	1	1	-	-	1	1
Bukik Barisan	2	2	-	-	2	2
Gunuang Omeh	1	1	-	-	1	1
Kapur IX	2	2	-	-	2	2
Pangkalan Koto Baru	2	2	-	-	2	2
Kabupaten Lima Puluh Kota Lima Puluh Kota Regency	16	16	-	-	16	16

Bersambung/ To Be Continued

Lanjutan Tabel/Continued Table 4.1.7

Kecamatan Subdistrict	Guru ¹ /Teachers ¹					
	Negeri Public		Swasta Private		Jumlah Total	
	2021/2022	2022/2023	2021/2022	2022/2023	2021/2022	2022/2023
(1)	(8)	(9)	(10)	(11)	(12)	(13)
Payakumbuh	68	68	-	-	68	68
Akabiluru	51	51	-	-	51	51
Luak	-	-	-	-	-	-
Lareh Sago Halaban	45	45	-	-	45	45
Situjuh Limo Nagari	53	53	-	-	53	53
Harau	127	127	-	-	127	127
Guguak	66	66	-	-	66	66
Mungka	22	22	-	-	22	22
Suliki	77	77	-	-	77	77
Bukik Barisan	47	47	-	-	47	47
Gunuang Omeh	28	28	-	-	28	28
Kapur IX	90	90	-	-	90	90
Pangkalan Koto Baru	63	63	-	-	63	63
Kabupaten Lima Puluh Kota Lima Puluh Kota Regency	737	737	-	-	737	737

Bersambung/ To Be Continued

Lanjutan Tabel/*Continued Table 4.1.7*

Kecamatan <i>Subdistrict</i>	Murid/ <i>Pupils</i>					
	Negeri <i>Public</i>		Swasta <i>Private</i>		Jumlah <i>Total</i>	
	2021/2022	2022/2023	2021/2022	2022/2023	2021/2022	2022/2023
(1)	(14)	(15)	(16)	(16)	(17)	(18)
Payakumbuh	730	730	-	-	730	730
Akabiluru	479	479	-	-	479	479
Luak	-	-	-	-	-	-
Lareh Sago Halaban	936	936	-	-	936	936
Situjuh Limo Nagari	621	621	-	-	621	621
Harau	1 348	1 348	-	-	1 348	1 348
Guguak	902	902	-	-	902	902
Mungka	149	149	-	-	149	149
Suliki	933	933	-	-	933	933
Bukik Barisan	203	203	-	-	203	203
Gunuang Omeh	173	173	-	-	173	173
Kapur IX	895	895	-	-	895	895
Pangkalan Koto Baru	541	541	-	-	541	541
Kabupaten Lima Puluh Kota <i>Lima Puluh Kota Regency</i>	7 910	7 910	-	-	7 910	7 910

Catatan/*Note* : ¹ Jumlah guru termasuk kepala sekolah dan guru / ¹ *The total of teachers including headmaster and teacher*

Sumber : Cabang Dinas Pendidikan Wilayah IV Data Semester Ganjil T.A. 2021/2022 dan 2022/2023

Source : *Regional of Educations Branch IV, Odd Semester Lima Puluh Kota Regency Data 2021/2022 and 2022/2023*

Tabel 4.1.8 Jumlah Sekolah, Guru, dan Murid Sekolah Menengah Kejuruan (SMK) di Bawah Kementerian Pendidikan, Kebudayaan, Riset, dan Teknologi Menurut Kecamatan di Kabupaten Lima Puluh Kota, 2021/2022 dan 2022/2023
Table Number of Schools, Teachers, and Pupils in Vocational High Schools Under The Ministry of Education, Culture, Research, and Technology by Subdistrict in Lima Puluh Kota Regency, 2021/2022 and 2022/2023

Kecamatan Subdistrict	Sekolah/Schools					
	Negeri Public		Swasta Private		Jumlah Total	
	2021/2022	2022/2023	2021/2022	2022/2023	2021/2022	2022/2023
(1)	(2)	(3)	(4)	(5)	(6)	(7)
Payakumbuh	-	-	-	-	-	-
Akabiluru	-	1	-	-	-	1
Luak	1	1	-	-	1	1
Lareh Sago Halaban	1	1	-	-	1	1
Situjuh Limo Nagari	-	-	-	-	-	-
Harau	-	-	-	-	-	-
Guguak	2	2	-	-	2	2
Mungka	-	-	-	-	-	-
Suliki	1	1	-	-	1	1
Bukik Barisan	-	-	-	-	-	-
Gunuang Omeh	-	-	-	-	-	-
Kapur IX	-	-	-	-	-	-
Pangkalan Koto Baru	1	1	-	-	1	1
Kabupaten Lima Puluh Kota Lima Puluh Kota Regency	6	7	-	-	6	7

Bersambung/ To Be Continued

Lanjutan Tabel/*Continued Table 4.1.8*

Kecamatan <i>Subdistrict</i>	Guru'/ <i>Teachers'</i>					
	Negeri <i>Public</i>		Swasta <i>Private</i>		Jumlah <i>Total</i>	
	2021/2022	2022/2023	2021/2022	2022/2023	2021/2022	2022/2023
(1)	(8)	(9)	(10)	(11)	(12)	(13)
Payakumbuh	-	-	-	-	-	-
Akabiluru	-	14	-	-	-	14
Luak	77	77	-	-	77	77
Lareh Sago Halaban	65	65	-	-	65	65
Situjuh Limo Nagari	-	-	-	-	-	-
Harau	-	-	-	-	-	-
Guguak	1 851	1 851	-	-	1 851	1 851
Mungka	-	-	-	-	-	-
Suliki	41	41	-	-	41	41
Bukik Barisan	-	-	-	-	-	-
Gunuang Omeh	-	-	-	-	-	-
Kapur IX	-	-	-	-	-	-
Pangkalan Koto Baru	40	40	-	-	40	40
Kabupaten Lima Puluh Kota <i>Lima Puluh Kota Regency</i>	2 074	2 088	-	-	2 074	2 088

Bersambung/ *To Be Continued*

Lanjutan Tabel/Continued Table 4.1.8

Kecamatan Subdistrict	Murid/Pupils					
	Negeri Public		Swasta Private		Jumlah Total	
	2021/2022	2022/2023	2021/2022	2022/2023	2021/2022	2022/2023
(1)	(14)	(15)	(16)	(16)	(17)	(18)
Payakumbuh	-	-	-	-	-	-
Akabiluru	-	29	-	-	-	29
Luak	789	789	-	-	789	789
Lareh Sago Halaban	697	697	-	-	697	697
Situjuh Limo Nagari	-	-	-	-	-	-
Harau	-	-	-	-	-	-
Guguak	1 938	1 938	-	-	1 938	1 938
Mungka	-	-	-	-	-	-
Suliki	281	281	-	-	281	281
Bukik Barisan	-	-	-	-	-	-
Gunuang Omeh	-	-	-	-	-	-
Kapur IX	-	-	-	-	-	-
Pangkalan Koto Baru	494	494	-	-	494	494
Kabupaten Lima Puluh Kota Lima Puluh Kota Regency	4 199	4 228	-	-	4 199	4 228

Catatan/Note : ¹ Jumlah guru termasuk kepala sekolah dan guru / ¹ The total of teachers including headmaster and teacher

Sumber : Cabang Dinas Pendidikan Wilayah IV Data Semester Ganjil T.A. 2021/2022 dan 2022/2023

Source : Regional of Educations Branch IV, Odd Semester Lima Puluh Kota Regency Data 2021/2022 and 2022/2023

Table 4.1.9 Jumlah Sekolah, Guru, dan Murid Madrasah Aliyah (MA) di Bawah Kementerian Agama Menurut Kecamatan di Kabupaten Lima Puluh Kota, 2021/2022 dan 2022/2023
Number of Schools, Teachers, and Pupils in Madrasah Aliyah (MA) Under The Ministry of Religious Affair by Subdistrict in Lima Puluh Kota Regency, 2021/2022 and 2022/2023

Kecamatan Subdistrict	Sekolah/Schools					
	Negeri Public		Swasta Private		Jumlah Total	
	2021/2022	2022/2023	2021/2022	2022/2023	2021/2022	2022/2023
(1)	(2)	(3)	(4)	(5)	(6)	(7)
Payakumbuh	-	-	1	1	1	1
Akabiluru	-	-	1	1	1	1
Luak	-	-	-	-	-	-
Lareh Sago Halaban	-	-	1	1	1	1
Situjuh Limo Nagari	-	-	1	1	1	1
Harau	-	-	3	3	3	3
Guguak	1	1	2	2	3	3
Mungka	-	-	-	-	-	-
Suliki	-	-	-	-	-	-
Bukik Barisan	-	-	-	-	-	-
Gunuang Omeh	-	-	-	-	-	-
Kapur IX	-	-	-	-	-	-
Pangkalan Koto Baru	-	-	-	-	-	-
Kabupaten Lima Puluh Kota Lima Puluh Kota Regency	1	1	9	9	10	10

Bersambung/ To Be Continued



Lanjutan Tabel/Continued Table 4.1.9

Kecamatan Subdistrict	Guru ¹ /Teachers ¹					
	Negeri Public		Swasta Private		Jumlah Total	
	2021/2022	2022/2023	2021/2022	2022/2023	2021/2022	2022/2023
(1)	(8)	(9)	(10)	(11)	(12)	(13)
Payakumbuh	-	-	4	8	4	8
Akabiluru	-	-	8	12	8	12
Luak	-	-	-	-	-	-
Lareh Sago Halaban	-	-	15	13	15	13
Situjuh Limo Nagari	-	-	19	15	19	15
Harau	-	-	45	44	45	44
Guguak	35	35	29	29	64	64
Mungka	-	-	-	-	-	-
Suliki	-	-	-	-	-	-
Bukik Barisan	-	-	-	-	-	-
Gunuang Omeh	-	-	-	-	-	-
Kapur IX	-	-	-	-	-	-
Pangkalan Koto Baru	-	-	-	-	-	-
Kabupaten Lima Puluh Kota Lima Puluh Kota Regency	35	35	120	121	155	156

Bersambung/ To Be Continued

Lanjutan Tabel/*Continued Table 4.1.9*

Kecamatan Subdistrict	Murid/Pupils					
	Negeri Public		Swasta Private		Jumlah Total	
	2021/2022	2022/2023	2021/2022	2022/2023	2021/2022	2022/2023
(1)	(14)	(15)	(16)	(16)	(17)	(18)
Payakumbuh	-	-	24	21	24	21
Akabiluru	-	-	71	74	71	74
Luak	-	-	-	-	-	-
Lareh Sago Halaban	-	-	58	58	58	58
Situjuh Limo Nagari	-	-	87	107	87	107
Harau	-	-	160	161	160	161
Guguak	259	252	175	125	434	377
Mungka	-	-	-	-	-	-
Suliki	-	-	-	-	-	-
Bukik Barisan	-	-	-	-	-	-
Gunuang Omeh	-	-	-	-	-	-
Kapur IX	-	-	-	-	-	-
Pangkalan Koto Baru	-	-	-	-	-	-
Kabupaten Lima Puluh Kota Lima Puluh Kota Regency	259	252	575	546	834	798

Catatan/Note : ¹Jumlah guru termasuk kepala sekolah dan guru/¹The total of teachers including headmaster and teacher
Sumber/Source : Kementerian Agama Data Semester Ganjil/ Ministry of Religious Affairs, Odd Semester report data



Tabel 4.1.10 Jumlah Nagari yang memiliki Fasilitas Sekolah Menurut Kecamatan dan Tingkat Pendidikan di Kabupaten Lima Puluh Kota, 2019-2021
Table Number of Nagari Having Educational Facilities by Subdistrict and Educational Level In Lima Puluh Kota Regency, 2019-2021

Kecamatan Subdistrict	SD Primary School			SMP Junior High School			SMA Senior High School		
	2019	2020	2021	2019	2020	2021	2019	2020	2021
	(1)	(2)	(3)	(4)	(5)	(6)	(7)	(8)	(9)
Payakumbuh	7	7	7	6	6	6	2	1	1
Akabiluru	7	7	7	4	4	4	2	2	2
Luak	4	4	4	3	3	3	-	-	-
Lareh Sago Halaban	8	8	8	5	5	5	2	3	2
Situjuh Limo Nagari	5	5	5	4	4	4	3	2	2
Harau	12	12	11	7	7	6	5	4	4
Guguak	5	5	5	3	3	3	3	2	2
Mungka	5	5	5	3	3	3	1	1	1
Suliki	6	6	6	2	2	2	1	1	1
Bukik Barisan	6	6	5	5	5	5	2	2	2
Gunuang Omeh	3	3	3	3	3	3	1	1	1
Kapur IX	7	7	7	7	7	7	2	2	2
Pangkalan Koto Baru	6	6	6	5	5	5	2	2	2
Kabupaten Lima Puluh Kota Lima Puluh Kota Regency	81	81	79	57	57	56	26	23	22

Bersambung/ To Be Continued

Lanjutan Tabel/*Continued Table 4.1.10*

Kecamatan Subdistrict	SMK Vocational School			Perguruan Tinggi University		
	2019	2020	2021	2019	2020	2021
(1)	(11)	(12)	(13)	(14)	(15)	(16)
Payakumbuh	1	1	1	-	-	-
Akabiluru	1	-	-	-	-	-
Luak	2	2	2	-	-	-
Lareh Sago Halaban	-	-	-	-	-	-
Situjuh Limo Nagari	-	-	-	-	-	-
Harau	-	-	-	1	1	1
Guguak	2	2	2	-	-	-
Mungka	-	-	-	-	-	-
Suliki	1	1	1	-	-	-
Bukik Barisan	-	-	-	-	-	-
Gunuang Omeh	-	-	-	-	-	-
Kapur IX	-	-	-	-	-	-
Pangkalan Koto Baru	1	1	1	-	-	-
Kabupaten Lima Puluh Kota Lima Puluh Kota Regency	8	7	7	1	1	1

Sumber/ Source : BPS, Pendataan Potensi Desa (Podes)/ BPS-Statistics Lima Puluh Kota, Village Potetial Data Collecting

Tabel 4.1.11 Angka Partisipasi Murni (APM) dan Angka Partisipasi Kasar (APK) Menurut Jenjang Pendidikan di Kabupaten Lima Puluh Kota, 2021 dan 2022
Net Enrollment Rate and Gross Enrollment Ratio by Education Level in Lima Puluh Kota Regency, 2021 and 2022

Jenjang Pendidikan Education Level	Angka Partisipasi Murni (APM) Net Enrollment Rate		Angka Partisipasi Kasar (APK) Gross Enrollment Ratio	
	2021	2022	2021	2022
(1)	(2)	(3)	(5)	(6)
SD/MI Elementary School	99,08	99,62	105,52	105,55
SMP/MTs Junior High School	81,23	80,45	86,03	85,11
SMA/SMK/MA Senior High School	75,33	72,64	95,38	95,89

Sumber/Source : BPS, Survei Ekonomi Nasional (Susenas) / BPS-National Socioeconomic Survey

Tabel 4.1.12 **Persentase Penduduk Berumur 15 Tahun ke Atas yang Melek Huruf Menurut Kelompok Umur di Kabupaten Lima Puluh Kota, 2021 dan 2022**
Percentage of Literate People Aged 15 Years and Over by Age Group in Lima Puluh Kota Regency, 2021 and 2022

Kelompok Umur <i>Age Group</i>	2021	2022
(1)	(2)	(3)
15 - 19	10,39	9,11
20 - 24	9,55	10,60
25 - 29	8,54	9,98
30 - 34	8,74	8,21
35 - 39	13,26	9,41
40 - 44	8,18	8,93
45 - 49	8,66	10,39
50 +	32,01	32,55
Jumlah/Total		
15 - 24	19,94	19,71
15 - 44	58,66	42,95
15 +	99,33	74,44
45+	40,67	31,48

Sumber : BPS, Survei Ekonomi Nasional (Susenas)/ BPS-National Socioeconomic Survey



Tabel 4.1.13 Jumlah Anak Putus Sekolah Menurut Kecamatan dan Tingkat Pendidikan di Kabupaten Lima Puluh Kota, 2022
Table Number of Children Out of School by Subdistrict and Educational Level In Lima Puluh Kota Regency, 2022

Kecamatan Subdistrict	SD Primary School			SMP Junior High School		
	Laki-laki Male	Perempuan Female	Jumlah Total	Laki-laki Male	Perempuan Female	Jumlah Total
(1)	(2)	(3)	(4)	(5)	(6)	(7)
Payakumbuh	8	10	18	8	2	10
Akabiluru	7	-	7	1	1	2
Luak	3	-	3	6	4	10
Lareh Sago Halaban	17	6	23	8	7	15
Situjuh Limo Nagari	3	1	4	-	-	-
Harau	13	1	14	6	-	6
Guguak	10	3	13	14	11	25
Mungka	12	1	13	36	14	50
Suliki	4	-	4	1	-	1
Bukik Barisan	5	-	5	4	2	6
Gunuang Omeh	1	-	1	20	1	21
Kapur IX	2	-	2	16	4	20
Pangkalan Koto Baru	6	4	10	17	6	23
Kabupaten Lima Puluh Kota Lima Puluh Kota Regency	91	26	117	137	52	189

Lanjutan Tabel/*Continued Table 4.1.13*

Kecamatan Subdistrict	SMA Senior High School			SMK Vocational School		
	Laki-laki Male	Perempuan Female	Jumlah Total	Laki-laki Male	Perempuan Female	Jumlah Total
(1)	(8)	(9)	(10)	(11)	(12)	(13)
Payakumbuh	-	-	-	-	-	-
Akabiluru	-	-	-	-	-	-
Luak	-	-	-	-	-	-
Lareh Sago Halaban	-	-	-	-	-	-
Situjuh Limo Nagari	-	-	-	-	-	-
Harau	-	-	-	-	-	-
Guguak	-	-	-	-	-	-
Mungka	-	-	-	-	-	-
Suliki	-	-	-	-	-	-
Bukik Barisan	-	-	-	-	-	-
Gunuang Omeh	-	-	-	-	-	-
Kapur IX	-	-	-	-	-	-
Pangkalan Koto Baru	-	-	-	-	-	-
Kabupaten Lima Puluh Kota Lima Puluh Kota Regency	-	-	-	-	-	-

Sumber : Dinas Pendidikan dan Kebudayaan Kabupaten Lima Puluh Kota dan Cabang Dinas Pendidikan Wilayah IV Data Semester Ganjil
 Source : Service of Educations and Culture, Odd Semester Lima Puluh Kota Regency and Regional of Educations Branch IV, Odd Semester Lima Puluh Kota Regency Data

Tabel 4.1.14 Perkembangan Jumlah Pengajar dan Mahasiswa Pada Politeknik Pertanian Negeri Payakumbuh, 2018 - 2022
Table Growth of Amount of Lecturers and Student at State Polytechnic of Agriculture Payakumbuh, 2018 - 2022

Uraian	2018	2019	2020	2021	2022
(1)	(2)	(3)	(4)	(5)	(6)
1. Pengajar	158	183	182	180	212
a. Tetap	151	176	174	170	202
b. Tidak Tetap	7	7	8	10	10
c. Asisten	-	-	-	-	-
2. Mahasiswa	2 036	2 061	2 197	2 416	2 452
a. Aktif	1 615	1 629	1 744	1 904	1 932
b. Drop Out per TA	-	-	-	-	-
c. Lulus per TA	421	432	453	512	520

Sumber : Politeknik Negeri Payakumbuh

Source : State Politeknik Payakumbuh

4.2. KESEHATAN DAN KELUARGA BERENCANA HEALTH AND FAMILY PLANNING

Tabel 4.2.1 Jumlah Nagari yang memiliki Sarana Kesehatan Menurut Kecamatan di Kabupaten Lima Puluh Kota , 2019 -2021
Table Number of Nagari Having Health Facilities by Subdistrict In Lima Puluh Kota Regency, 2019 - 2021

Kecamatan Subdistrict	Rumah Sakit Hospital			Rumah Sakit Bersalin Maternity Hospital		
	2019	2020	2021	2019	2020	2021
(1)	(2)	(3)	(4)	(5)	(6)	(7)
Payakumbuh	-	-	-	-	-	-
Akabiluru	-	-	-	-	-	-
Luak	-	-	-	-	-	-
Lareh Sago Halaban	-	-	-	-	-	-
Situjuh Limo Nagari	-	-	-	-	-	-
Harau	-	-	-	-	-	-
Guguak	-	-	-	-	-	-
Mungka	-	-	-	-	-	-
Suliki	1	1	1	-	-	-
Bukik Barisan	-	-	-	-	-	-
Gunuang Omeh	-	-	-	-	-	-
Kapur IX	-	-	-	-	-	-
Pangkalan Koto Baru	-	-	-	-	-	-
Kabupaten Lima Puluh Kota Lima Puluh Kota Regency	1	1	1	-	-	-

Bersambung/ To Be Continued

Lanjutan Tabel/Continued Table 4.2.1

Kecamatan Subdistrict	Poliklinik Polyclinic			Puskesmas Public Health Center		
	2019	2020	2021	2019	2020	2021
(1)	(8)	(9)	(10)	(11)	(12)	(13)
Payakumbuh	1	-	-	1	1	1
Akabiluru	-	-	-	2	2	2
Luak	-	-	-	2	1	1
Lareh Sago Halaban	1	-	-	2	2	2
Situjuh Limo Nagari	-	-	-	1	1	1
Harau	1	1	1	3	2	2
Guguak	1	-	-	2	2	2
Mungka	-	1	-	1	-	1
Suliki	-	-	-	1	1	1
Bukik Barisan	-	-	-	3	3	2
Gunuang Omeh	-	-	-	1	1	1
Kapur IX	-	-	-	2	2	2
Pangkalan Koto Baru	-	-	-	3	3	3
Kabupaten Lima Puluh Kota Lima Puluh Kota Regency	4	2	1	24	21	21

Bersambung/ To Be Continued

Lanjutan Tabel/*Continued Table 4.2.1*

Kecamatan Subdistrict	Puskesmas Pembantu Subsidiary of Public Health Center			Apotek Pharmacy		
	2019	2020	2021	2019	2020	2021
(1)	(14)	(15)	(16)	(17)	(18)	(19)
Payakumbuh	5	5	6	2	2	1
Akabiluru	7	6	6	1	1	1
Luak	2	3	3	-	2	3
Lareh Sago Halaban	7	6	6	1	1	2
Situjuh Limo Nagari	4	5	5	1	1	2
Harau	8	7	5	2	2	2
Guguak	5	5	5	2	2	2
Mungka	5	4	4	-	1	1
Suliki	3	4	5	2	1	2
Bukik Barisan	4	3	3	-	-	-
Gunuang Omeh	3	3	3	-	-	-
Kapur IX	5	4	3	-	-	1
Pangkalan Koto Baru	2	3	3	1	1	1
Kabupaten Lima Puluh Kota Lima Puluh Kota Regency	60	58	57	12	14	18

Sumber : BPS Pendataan Potensi Desa (PODES)

Source : BPS-Statistics Lima Puluh Kota, Village Potetial Data Collecting

Tabel 4.2.2 Jumlah Tenaga Kesehatan Menurut Kecamatan di Kabupaten Lima Puluh Kota, 2022
Table Number of Medical Personnel by Subdistrict In Lima Puluh Kota Regency, 2022

Kecamatan Subdistrict	Tenaga Medis ¹ Medical Worker ¹	Psikologi Klinis Clinical Psychology	Tenaga Keperawatan Nursing Worker	Tenaga Kebidanan Midwifery Worker	Tenaga Kefarmasian Pharmaceutical Worker
(1)	(2)	(3)	(4)	(5)	(6)
Payakumbuh	6	-	5	25	3
Akabiluru	7	-	12	30	5
Luak	7	-	8	23	4
Lareh Sago Halaban	8	-	20	36	5
Situjuh Limo Nagari	5	-	6	25	1
Harau	10	-	22	51	6
Guguak	11	-	12	37	6
Mungka	5	-	5	26	3
Suliki	42	-	148	65	34
Bukik Barisan	13	-	39	42	7
Gunuang Omeh	4	-	7	25	5
Kapur IX	6	-	12	38	5
Pangkalan Koto Baru	9	-	14	23	5
Kabupaten Lima Puluh Kota Lima Puluh Kota Regency	133	-	310	446	89

Bersambung/ To Be Continued

Lanjutan Tabel/*Continued Table 4.2.2*

Kecamatan <i>Subdistrict</i>	Tenaga Kesehatan Masyarakat <i>Public Health worker</i>	Tenaga Kesehatan Lingkungan <i>Environmental Health Worker</i>	Tenaga Gizi <i>Nutritionist</i>	Tenaga Keterampilan Fisik <i>Physical Therapists</i>
(1)	(7)	(8)	(9)	(10)
Payakumbuh	3	2	2	-
Akabiluru	4	2	2	-
Luak	-	1	1	1
Lareh Sago Halaban	4	1	5	-
Situjuah Limo Nagari	2	1	5	-
Harau	3	3	2	-
Guguak	8	3	2	-
Mungka	3	1	2	-
Suliki	2	4	4	3
Bukik Barisan	6	3	4	-
Gunuang Omeh	-	2	2	-
Kapur IX	2	2	2	-
Pangkalan Koto Baru	5	2	3	-
Kabupaten Lima Puluh Kota <i>Lima Puluh Kota Regency</i>	42	27	36	4

Bersambung/ *To Be Continued*

Lanjutan Tabel/Continued Table 4.2.2

Kecamatan Subdistrict	Tenaga Ketenangan Medis Medical Technicians	Tenaga Teknik Biomedika Biomedical Engineer	Ahli Teknologi Laboratorium Medik Medical Laboratory Technician
(1)	(11)	(12)	(13)
Payakumbuh	3	-	1
Akabiluru	5	-	3
Luak	2	-	2
Lareh Sago Halaban	6	-	2
Situjuh Limo Nagari	3	-	2
Harau	5	-	3
Guguak	8	-	3
Mungka	2	-	4
Suliki	23	24	14
Bukik Barisan	8	-	3
Gunuang Omeh	3	-	2
Kapur IX	4	-	2
Pangkalan Koto Baru	4	-	3
Kabupaten Lima Puluh Kota Lima Puluh Kota Regency	76	24	44

Catatan/Note : ¹ Tenaga medis terdiri atas dokter, dokter gigi, dokter spesialis, dan dokter gigi spesialis baik di dalam maupun di luar negeri yang diakui oleh Pemerintah RI sesuai dengan peraturan perundang-undangan (UU No. 29 Tahun 2004 tentang Praktik Kedokteran)/Medical worker includes doctor, dentist, medical specialist, and dentist specialist at home and abroad recognized by Indonesian government in accordance with the laws and regulations (Law No. 29 year 2004 about Medical Practice)

Sumber/ Source : Dinas Kesehatan Kabupaten Lima Puluh Kota/ Regional Office of Health at Lima Puluh Kota Regency

Tabel 4.2.3 Jumlah Rumah Sakit Umum, Rumah Sakit Khusus, Puskesmas, Klinik Pratama dan Posyandu Menurut Kecamatan di Kabupaten Lima Puluh Kota, 2021 dan 2022
Table *Number of General Hospital, Special Hospital, Public Health Center, Primary Clinic, and Integrated Health Post by Subdistrict in Lima Puluh Kota Regency, 2021 and 2022*

Kecamatan Subdistrict	Rumah Sakit Umum General Hospital		Rumah Sakit Khusus Special Hospital	
	2021	2022	2021	2022
(1)	(2)	(3)	(4)	(5)
Payakumbuh	-	-	-	-
Akabiluru	-	-	-	-
Luak	-	-	-	-
Lareh Sago Halaban	-	-	-	-
Situjuah Limo Nagari	-	-	-	-
Harau	-	-	-	-
Guguak	-	-	-	-
Mungka	-	-	-	-
Suliki	1	1	-	-
Bukik Barisan	-	-	-	-
Gunuang Omeh	-	-	-	-
Kapur IX	-	-	-	-
Pangkalan Koto Baru	-	-	-	-
Kabupaten Lima Puluh Kota Lima Puluh Kota Regency	1	1	-	-

Bersambung/ To Be Continued

Lanjutan Tabel/Continued Table 4.2.3

Kecamatan Subdistrict	Puskesmas ¹ Rawat Inap Public Health Center ¹ with Inpatient Care		Puskesmas ¹ Non Rawat Inap Public Health Center ¹ without Inpatient Care	
	2021	2022	2021	2022
(1)	(6)	(7)	(8)	(9)
Payakumbuh	-	-	1	1
Akabiluru	-	-	2	2
Luak	-	-	1	1
Lareh Sago Halaban	1	1	1	1
Situjuh Limo Nagari	-	-	1	1
Harau	-	-	2	2
Guguak	1	1	1	1
Mungka	-	-	1	1
Suliki	-	-	1	1
Bukik Barisan	1	1	2	2
Gunuang Omeh	-	-	1	1
Kapur IX	1	1	1	1
Pangkalan Koto Baru	1	1	2	2
Kabupaten Lima Puluh Kota Lima Puluh Kota Regency	5	5	17	17

Bersambung/ To Be Continued

Lanjutan Tabel/*Continued Table 4.2.3*

Kecamatan <i>Subdistrict</i>	Klinik Pratama <i>Primary Clinic</i>		Posyandu <i>Integrated Health Post</i>	
	2021	2022	2021	2022
(1)	(10)	(11)	(12)	(13)
Payakumbuh	-	-	55	54
Akabiluru	-	-	39	39
Luak	1	1	38	38
Lareh Sago Halaban	-	-	57	57
Situjuh Limo Nagari	-	-	30	30
Harau	1	1	64	63
Guguak	-	1	57	57
Mungka	-	-	33	34
Suliki	-	-	37	37
Bukik Barisan	-	-	47	47
Gunuang Omeh	-	-	26	26
Kapur IX	-	-	34	34
Pangkalan Koto Baru	1	1	42	44
Kabupaten Lima Puluh Kota <i>Lima Puluh Kota Regency</i>	3	4	559	560

Sumber : Dinas Kesehatan Kabupaten Lima Puluh Kota

Source : *Regional Office of Health at Lima Puluh Kota Regency*

Tabel 4.2.4 Jumlah Kematian Bayi, Anak-anak dan Ibu Melahirkan menurut Kecamatan di Kabupaten Lima Puluh Kota, 2022
Table Number of Infant Mortality, Child and Maternal by Subdistrict In Lima Puluh Kota Regency, 2022

Kecamatan Subdistrict	Bayi Infant	Anak-anak Children	Ibu Melahirkan Maternal
(1)	(2)	(3)	(4)
Payakumbuh	2	3	1
Akabiluru	6	7	1
Luak	5	5	-
Lareh Sago Halaban	5	6	2
Situjuh Limo Nagari	6	6	-
Harau	10	12	1
Guguak	4	4	1
Mungka	4	4	1
Suliki	2	2	-
Bukik Barisan	7	8	-
Gunuang Omeh	3	3	-
Kapur IX	8	10	1
Pangkalan Koto Baru	2	3	3
Kabupaten Lima Puluh Kota Lima Puluh Kota Regency	64	73	11

Sumber : Dinas Kesehatan Kabupaten Lima Puluh Kota

Source : Regional Office of Health at Lima Puluh Kota Regency

Tabel 4.2.5 Jumlah Bayi Lahir Hidup dan Lahir Mati Menurut Kecamatan di Kabupaten Lima Puluh Kota, 2022
Table *Number of Babies Born alive and Stillborn by Subdistrict In Lima Puluh Kota Regency, 2022*

Kecamatan Subdistrict	Bayi Lahir Hidup Babies Born Alive	Bayi Lahir Mati Stillborn
(1)	(2)	(3)
Payakumbuh	494	-
Akabiluru	385	5
Luak	418	2
Lareh Sago Halaban	535	2
Situjuh Limo Nagari	298	3
Harau	831	1
Guguak	489	2
Mungka	414	2
Suliki	184	1
Bukik Barisan	289	3
Gunuang Omeh	183	2
Kapur IX	428	4
Pangkalan Koto Baru	402	4
Kabupaten Lima Puluh Kota Lima Puluh Kota Regency	5 350	31

Sumber : Dinas Kesehatan Kabupaten Lima Puluh Kota

Source : Regional Office of Health at Lima Puluh Kota Regency

Tabel 4.2.6 Jumlah Penderita Penyakit Menular Menurut Jenis di Kabupaten Lima Puluh Kota, 2018-2022
Table Number of Patients with Communicable Diseases by Type In Lima Puluh Kota Regency, 2018-2022

Penyakit Menular <i>Communicable Diseases</i>	2018	2019	2020	2021	2022
(1)	(2)	(3)	(4)	(5)	(6)
Demam Berdarah / <i>Dengue fever</i>	52	81	42	13	56
Malaria / <i>Malaria</i>	-	-	-	-	-
TB Klinis / <i>Clinical Tuberculosis</i>	223	155	181	162	158
TB BTA + / <i>BTA + Tuberculosis</i>	156	218	129	174	261
Diare / <i>Diarrhea</i>	6 026	6 512	4 560	3 956	4 102
Filariasis / <i>Filariasis</i>	-	-	-	1	-
Kusta / <i>Leprosy</i>	3	2	5	1	2
Rabies / <i>Rabies</i>	34	222	-	-	-
Gigitan / <i>Bite Case</i>	394	493	453	390	361

Sumber : Dinas Kesehatan Kabupaten Lima Puluh Kota
 Source : Regional Office of Health at Lima Puluh Kota Regency

Tabel 4.2.7 Jumlah Penanganan Penyakit Diare dan Demam Berdarah Menurut Kecamatan di Kabupaten Lima Puluh Kota, 2022
Table Number of Diarrhea Diseases and Dengue Fever Treatment by Sub district In Lima Puluh Kota Regency, 2022

Kecamatan Subdistrict	Diare Diarrhea	Demam Berdarah Dangue Fever
(1)	(2)	(3)
Payakumbuh	118	18
Akabiluru	259	4
Luak	213	4
Lareh Sago Halaban	555	-
Situjuh Limo Nagari	390	-
Harau	670	14
Guguak	483	5
Mungka	182	3
Suliki	67	1
Bukik Barisan	263	1
Gunuang Omeh	62	1
Kapur IX	401	-
Pangkalan Koto Baru	440	5
Kabupaten Lima Puluh Kota Lima Puluh Kota Regency	4 103	56

Sumber : Dinas Kesehatan Kabupaten Lima Puluh Kota

Source : Regional Office of Health at Lima Puluh Kota Regency

Tabel 4.2.8 Jumlah Peserta Asuransi Kesehatan Menurut Jenis dan Kecamatan di Kabupaten Lima Puluh Kota (Jiwa), 2022
Table Number of Health Insurance Membership by Categories and Subdistrict In Lima Puluh Kota Regency (Soul), 2022

Kecamatan Subdistrict	Jaminan Kesehatan Nasional / National Health Insurance			
	PBI APBN	PBI APBD	Penerima upah Wage Earners	Mandiri independent
(1)	(2)	(3)	(4)	(5)
Payakumbuh	18 646	1 999	3 301	851
Akabiluru	15 165	1 376	1 772	744
Luak	10 815	3 941	2 474	656
Lareh Sago Halaban	16 767	1 966	2 671	762
Situjuh Limo Nagari	8 231	1 471	1 851	741
Harau	24 078	2 074	6 392	1 691
Guguak	12 796	2 508	3 713	1 237
Mungka	12 040	1 337	1 323	530
Suliki	6 836	1 147	1 643	564
Bukik Barisan	13 157	1 213	1 507	324
Gunuang Omeh	6 394	1 008	787	293
Kapur IX	14 262	2 481	1 853	458
Pangkalan Koto Baru	15 141	1 741	1 558	350
Kabupaten Lima Puluh Kota Lima Puluh Kota Regency	174 328	24 262	30 845	9 201

Sumber : Dinas Kesehatan Kabupaten Lima Puluh Kota

Source : Regional Office of Health at Lima Puluh Kota Regency

Tabel 4.2.9 Indikator Pelayanan Rumah Sakit Menurut Jenis di Kabupaten Lima Puluh Kota (%), 2018-2022
Table *Indicator of Hospital Service by Categories In Lima Puluh Kota Regency (%), 2018-2022*

Penyakit Menular <i>Communicable Diseases</i>	Tahun / Years				
	2018	2019	2020	2021	2022
(1)	(2)	(3)	(4)	(5)	(6)
Angka Penggunaan Tempat Tidur <i>Bed Occupancy Ratio</i>	51,30	53,60	27,70	21,96	13,00
Rata-Rata Lama Pasien Dirawat <i>Length of Stay</i>	4,40	3,50	3,70	3,31	1,90
Tenggang Perputaran <i>Turn Over Interval</i>	4,20	3,90	12,10	11,68	12,60
Angka Kematian <i>Net Death Rate</i>	31,60	1,86	48,16	29,23	11,40
Angka Kematian Umum <i>Gross Death Rate</i>	48,40	5,28	69,06	69,83	19,60

Sumber : Dinas Kesehatan Kabupaten Lima Puluh Kota
 Source : *Regional Office of Health at Lima Puluh Kota Regency*

Table 4.2.10 Pelayanan Kesehatan Penderita Diabetes Melitus (DM) Menurut Kecamatan dan Puskesmas di Kabupaten Lima Puluh Kota, 2022
Numbers of health services for people with Diabetes Melitus (DM) by subdistrict and Public Health Center in Lima Puluh Kota Regency, 2022

Kecamatan Subdistrict	Puskesmas Public Health Center	Jumlah Penderita Diabetes Melitus Number of Patients (DM)	Penderita DM yang Mendapatkan Pelayanan Kesehatan Standar The Number of DM Patients who get standard Health Services
(1)	(2)	(3)	(4)
Payakumbuh	Koto Baru Simalanggang	241	336
Akabiluru	Piladang	72	73
	Batu Hampar	116	99
Luak	Mungo	189	175
Lareh Sago Halaban	Pakan Raba'a	159	140
	Halaban	100	97
Situjuh Limo Nagari	Situjuh	150	138
Harau	Tanjung Pati	249	152
	Taram	124	98
Guguak	Dangung-Dangung	184	170
	Padang Kandis	68	72
Mungka	Mungka	186	183
Suliki	Suliki	106	96
Bukik Barisan	Baruah Gunung	52	47
	Maek	67	39
	Banja Laweh	43	34
Gunuang Omeh	Koto Tinggi	92	75
Kapur IX	Muaro Paiti	116	72
	Sialang	89	85
Pangkalan Koto Baru	Pangkalan	133	114
	Rimbo Data	29	28
	Gunuang Malintang	49	47
Kabupaten Lima Puluh Kota Lima Puluh Kota Regency		2 614	2 370

Sumber : Dinas Kesehatan Kabupaten Lima Puluh Kota

Source : Regional Office of Health at Lima Puluh Kota Regency

Tabel 4.2.11 Pelayanan Kesehatan Penderita Hipertensi Menurut Jenis Kelamin, Kecamatan, dan Puskesmas di Kabupaten Lima Puluh Kota, 2022
Numbers of Health Services for Patients With Hypertension by Sex, Subdistrict, and Public Health Center In Lima Puluh Kota Regency, 2022

Kecamatan Subdistrict	Puskesmas Public Health Center	Jumlah Penderita Hipertensi Berusia/Number of Hypertensive Patients		Mendapat Pelayanan Kesehatan / Obtaining Health Services	
		Laki-Laki Male	Perempuan Female	Laki-Laki Male	Perempuan Female
(1)	(2)	(3)	(4)	(6)	(7)
Payakumbuh	Koto Baru Simalanggang	3 221	3 350	360	499
Akabiluru	Piladang	1 518	1 641	265	551
	Batu Hampar	971	975	54	347
Luak	Mungo	2 504	2 643	222	422
Lareh Sago Halaban	Pakan Raba'a	1 367	1 364	100	140
	Halaban	2 084	2 244	202	231
Situjuah Limo Nagari	Situjuah	1 980	2 117	110	261
Harau	Tanjung Pati	1 674	1 699	31	52
	Taram	3 382	3 386	359	485
Guguak	Dangung-Dangung	2 428	2 587	262	520
	Padang Kandis	865	985	84	281
Mungka	Mungka	2 475	2 601	116	356
Suliki	Suliki	1 380	1 503	293	458
Bukik Barisan	Baruah Gunuang	899	917	183	201
	Maek	672	733	56	213
	Banja Laweh	553	607	25	121
Gunuang Omeh	Koto Tinggi	1 246	1 271	119	172
Kapur IX	Muaro Paiti	1 617	1 542	137	799
	Sialang	1 217	1 194	122	373
Pangkalan Koto Baru	Pangkalan	1 794	1 818	265	379
	Rimbo Data	399	390	92	131
	Gunuang Malintang	693	634	49	190
Jumlah/ Total		34 939	36 201	3 506	7 182

Sumber : Dinas Kesehatan Kabupaten Lima Puluh Kota
 Source : Regional Office of Health at Lima Puluh Kota Regency



Tabel 4.2.12 Cakupan Pelayanan Kesehatan Pada Ibu Hamil, Ibu Bersalin, dan Nifas Menurut Kecamatan dan Puskesmas di Kabupaten Lima Puluh Kota, 2022
Numbers of Health Services for Pregnant, Maternity, and Postpartum women Subdistrict In Lima Puluh Kota Regency, 2022

Kecamatan Subdistrict	Puskesmas Public Health Center	Ibu Hamil Pregnant Women		Ibu Bersalin/Nifas Maternity/ Postpartum Women	
		K1	K4	Persalinan Ditolong Nakes Assisted by Health Workes	Persalinan Difasyankes In ahealth Care Facility
(1)	(2)	(3)	(4)	(5)	(6)
Payakumbuh	Koto Baru Simalanggang	712	622	494	494
Akabiluru	Batuhampar	190	171	168	168
	Piladang	257	209	219	219
Luak	Mungo	458	413	414	414
Lareh Sago Halaban	Halaban	437	380	343	343
	Pakan Raba'a	261	183	187	187
Situjuah Limo Nagari	Situjuah	390	350	300	300
Harau	Taram	653	579	547	547
	Tanjung Pati	289	273	281	281
Guguak	Dangung-Dangung	429	403	401	401
	Padang Kandis	107	89	89	89
Mungka	Mungka	441	391	410	410
Suliki	Suliki	218	185	185	185
Bukik Barisan	Maek	117	93	92	92
	Baruah Gunuang	142	118	123	123
	Banja Laweh	93	82	77	77
Gunuang Omeh	Koto Tinggi	206	176	183	183
Kapur IX	Muaro Paiti	287	187	223	223
	Sialang	208	164	207	207
Pangkalan Koto Baru	Pangkalan	303	249	237	237
	Rimbo Data	79	77	70	70
	Gunuang Malintang	107	90	97	97
Kabupaten Lima Puluh Kota Lima Puluh Kota Regency		6 384	5 484	5 347	5 347

Bersambung/ To Be Continued

Lanjutan Tabel/*Continued Table 4.2.12*

Kecamatan <i>Subdistrict</i>	Puskesmas <i>Public Health Center</i>	Ibu Bersalin /Nifas <i>Maternity / Postpartum Women</i>			Ibu Nifas Mendapatkan VIT A <i>Post Partum Women who Obtain Vitamin A</i>
		KF1	KF2	KF3	
(1)	(2)	(7)	(8)	(9)	(10)
Payakumbuh	Koto Baru Simalanggang	494	448	411	494
	Batuhampar	168	170	164	168
	Piladang	219	219	216	219
Luak	Mungo	414	414	388	414
Lareh Sago Halaban	Halaban	343	316	335	343
	Pakan Raba'a	187	186	223	187
Situjuh Limo Nagari	Situjuh	300	300	283	300
Harau	Taram	547	539	541	547
	Tanjung Pati	281	281	279	281
Guguak	Dangung-Dangung	401	395	395	401
	Padang Kandis	89	89	82	89
Mungka	Mungka	410	414	376	410
Suliki	Suliki	185	183	202	185
Bukik Barisan	Maek	92	92	92	92
	Baruah Gunuang	123	123	127	123
	Banja Laweh	77	76	76	77
Gunuang Omeh	Koto Tinggi	183	179	180	183
Kapur IX	Muaro Paiti	222	217	213	222
	Sialang	207	207	207	207
Pangkalan Koto Baru	Pangkalan	237	237	225	237
	Rimbo Data	70	70	65	70
	Gunuang Malintang	97	96	99	96
Kabupaten Lima Puluh Kota <i>Lima Puluh Kota Regency</i>		5 346	5 251	5 179	5 345

Sumber : Dinas Kesehatan Kabupaten Lima Puluh Kota

Source : *Regional Office of Health at Lima Puluh Kota Regency*

Table 4.2.13 **Persentase Bayi Yang di Imunisasi Menurut Puskesmas dan Kecamatan di Kabupaten Lima Puluh Kota, 2018 - 2022**
Table *Percentage of Infants immunized by Public Health Centers and Subdistrict In Lima Puluh Kota Regency, 2018 -2022*

Kecamatan Subdistrict	Puskesmas Public Health Center	Persentase Bayi Yang Diimunisasi Percentage of Infants Immunized				
		2018	2019	2020	2021	2022
(1)	(2)	(3)	(4)	(5)	(6)	(7)
Payakumbuh	Koto Baru Simalanggang	70,40	82,40	44,10	48,30	46,2
Akabiluru	Batuhampar	91,30	86,80	60,50	94,60	53,1
	Piladang	84,20	84,40	52,30	42,40	86,7
Luak	Mungo	54,50	77,70	35,20	37,80	40,8
Lareh Sago Halaban	Halaban	83,90	84,60	46,70	38,40	86,2
	Pakan Raba'a	56,80	74,40	24,30	21,80	77,4
Situjuh Limo Nagari	Situjuh	45,50	73,60	17,80	17,30	50,7
Harau	Taram	87,70	91,60	56,80	85,00	74,6
	Tanjung Pati	81,10	87,00	51,60	49,70	90,0
Guguak	Dangung-Dangung	68,80	81,40	42,30	51,70	92,9
	Padang Kandis	96,80	88,70	21,70	19,00	55,2
Mungka	Mungka	62,90	80,80	31,20	33,30	47,0
Suliki	Suliki	83,10	83,30	20,70	26,40	34,8
Bukik Barisan	Maek	129,60	84,40	34,60	28,80	30,2
	Baruah Gunuang	62,60	83,70	33,60	52,30	48,9
	Banja Laweh	81,40	75,20	59,50	85,50	82,2
Gunuang Ormeh	Koto Tinggi	81,20	84,00	5,90	6,70	20,0
Kapur IX	Muaro Paiti	83,40	88,20	50,30	35,50	81,9
	Sialang	79,80	87,30	32,90	35,10	87,6
Pangkalan Koto Baru	Pangkalan	69,50	83,70	39,60	47,40	84,3
	Rimbo Data	84,10	83,80	70,90	89,50	73,6
	Gunuang Malintang	87,00	90,40	75,20	103,20	52,4

Sumber : Dinas Kesehatan Kabupaten Lima Puluh Kota

Source : Regional Office of Health at Lima Puluh Kota Regency

Tabel 4.2.14 Status Gizi Balita Berdasarkan BB/U, TB/U, dan BB/TB Menurut Kecamatan dan Puskesmas di Kabupaten Lima Puluh Kota, 2022
Table *Nutritional Status of Children Under Five Years Old based on Underweight, Stunting, and Wasting Category by Subdistrict and Public Health Center in Lima Puluh Kota Regency, 2022*

Kecamatan Subdistrict	Puskesmas Public Health Center	Jumlah Balita 0-59 Bulan yang Ditimbang dan Diukur Tinggi			
		Balita Gizi Kurang (BB/U) Underweight Toddler (BB/U)	Balita Pendek (TB/U) Stunting Toddler (TB/U)	Balita Kurus (BB/TB) Wasting Toddler (BB/TB)	Badan /Number of Children under five years old weighed and measured
(1)	(2)	(3)	(4)	(5)	(6)
Payakumbuh	Koto Baru Simalanggang	2 206	150	196	66
Akabiluru	Batuhampar	950	102	105	30
	Piladang	789	31	18	10
Luak	Mungo	1 847	196	205	61
Lareh Sago Halaban	Halaban	952	66	56	29
	Pakan Raba'a	1 498	154	132	66
Situjuh Limo Nagari	Situjuh	1 318	134	103	80
Harau	Taram	1 222	78	44	51
	Tanjung Pati	2 431	219	162	127
Guguak	Dangung-Dangung	1 648	81	58	19
	Padang Kandis	447	19	12	11
Mungka	Mungka	1 717	150	95	96
Suliki	Suliki	747	83	102	38
Bukik Barisan	Maek	590	93	119	42
	Baruah Gunuang	431	36	52	9
	Banja Laweh	360	46	38	18
Gunuang Omeh	Koto Tinggi	809	115	94	59
Kapur IX	Muaro Paiti	980	116	98	53
	Sialang	860	129	124	78
Pangkalan Koto Baru	Pangkalan	1 146	152	157	76
	Rimbo Data	367	59	25	37
	Gunuang Malintang	425	54	55	18
Kabupaten Lima Puluh Kota Lima Puluh Kota Regency		23 740	2 263	2 050	1 074

Sumber : Dinas Kesehatan Kabupaten Lima Puluh Kota

Source : Regional Office of Health at Lima Puluh Kota Regency

Tabel 4.2.15 **Angka Kematian Bayi Menurut Puskesmas dan Jenis Kelamin di Kabupaten Lima Puluh Kota, 2022**
Table **Infant Mortality Rate by Public Health Centers and Sex In Lima Puluh Kota Regency, 2022**

Kecamatan <i>Subdistrict</i>	Puskesmas <i>Public Health Center</i>	Angka Kematian Bayi <i>Infant Mortality Rate</i>	
		Laki-Laki <i>Male</i>	Perempuan <i>Female</i>
(1)	(2)	(3)	(4)
Payakumbuh	Koto Baru Simalanggang	0,72	-
Akabiluru	Batuhampar	1,08	0,78
	Piladang	0,36	-
Luak	Mungo	1,08	0,78
Lareh Sago Halaban	Halaban	0,36	-
	Pakan Raba'a	1,08	0,39
Situjuh Limo Nagari	Situjuh	1,08	1,16
Harau	Taram	0,72	0,39
	Tanjung Pati	2,52	-
Guguak	Dangung-Dangung	0,72	0,78
	Padang Kandis	-	-
Mungka	Mungka	1,08	0,39
Suliki	Suliki	0,72	-
Bukik Barisan	Maek	0,36	0,39
	Baruah Gunuang	0,36	0,39
	Banja Laweh	0,72	0,39
Gunuang Omeh	Koto Tinggi	0,36	0,78
Kapur IX	Muaro Paiti	1,44	0,39
	Sialang	0,72	0,39
Pangkalan Koto Baru	Pangkalan	-	-
	Rimbo Data	-	0,39
	Gunuang Malintang	0,36	-
Kabupaten Lima Puluh Kota <i>Lima Puluh Kota Regency</i>		15,90	7,80

Sumber : Dinas Kesehatan Kabupaten Lima Puluh Kota

Source : Regional Office of Health at Lima Puluh Kota Regency

Tabel 4.2.16 Angka Kelahiran Kasar Menurut Puskesmas dan Kecamatan di Kabupaten Lima Puluh Kota, 2022
Table *Crude Birth Rate by Public Health Centers and Subdistrict In Lima Puluh Kota Regency, 2022*

Kecamatan <i>Subdistrict</i>	Puskesmas <i>Public Health Center</i>	Angka Kelahiran Kasar <i>Crude Birth Rate</i>	
		Laki-Laki <i>Male</i>	Perempuan <i>Female</i>
(1)	(2)	(3)	(4)
Payakumbuh	Koto Baru Simalanggang	13,4	13,67
Akabiluru	Batuhampar	13,0	12,29
	Piladang	17,3	13,79
Luak	Mungo	15,3	14,10
Lareh Sago Halaban	Halaban	12,7	12,26
	Pakan Raba'a	14,1	14,82
Situjuah Limo Nagari	Situjuah	14,8	11,76
Harau	Taram	14,6	15,72
	Tanjung Pati	16,0	13,10
Guguak	Dangung-Dangung	14,8	14,05
	Padang Kandis	8,4	8,86
Mungka	Mungka	16,6	12,93
Suliki	Suliki	12,9	10,28
Bukik Barisan	Maek	13,3	11,11
	Baruah Gunuang	13,3	10,42
	Banja Laweh	13,9	10,19
Gunuang Omeh	Koto Tinggi	13,6	12,87
Kapur IX	Muaro Paiti	13,2	12,26
	Sialang	16,8	14,16
Pangkalan Koto Baru	Pangkalan	11,8	11,90
	Rimbo Data	16,5	15,38
	Gunuang Malintang	11,6	15,19
Kabupaten Lima Puluh Kota <i>Lima Puluh Kota Regency</i>		14,3	12,99

Sumber : Dinas Kesehatan Kabupaten Lima Puluh Kota

Source : Regional Office of Health at Lima Puluh Kota Regency

Tabel 4.2.17 Kumulatif Peserta Aktif KB Menurut Jenis Alat Kontrasepsi dan Kecamatan di Kabupaten Lima Puluh Kota, 2022
Table Cumulative of Active Acceptors by Contraception and Subdistrict in Lima Puluh Kota Regency, 2022

Kecamatan Subdistrict	IUD Spiral	PIL FP Pill	Medis Operasi Pria Medical Male Operation	Suntik injection	Implan Implan	Kondom Condom	Medis Operasi Wanita/ Medical Female Operation
(1)	(2)	(3)	(4)	(5)	(6)	(7)	(8)
Payakumbuh	215	475	22	1 463	517	190	173
Akabiluru	230	202	7	912	262	47	71
Luak	308	433	9	1 268	192	141	87
Lareh Sago Halaban	201	494	6	2 512	441	199	119
Situjuh Limo Nagari	549	291	5	663	271	114	84
Harau	591	608	22	2 636	606	402	283
Guguak	331	260	4	1 097	276	129	115
Mungka	115	293	1	1 727	236	132	102
Suliki	184	156	7	500	109	76	99
Bukik Barisan	115	252	-	1 423	148	117	65
Gunuang Omeh	59	331	3	480	110	38	68
Kapur IX	94	1 301	2	1 675	412	128	46
Pangkalan Koto Baru	157	476	5	1 513	335	102	80
Kabupaten Lima Puluh Kota Lima Puluh Kota Regency	3 149	5 572	93	17 869	3 915	1 815	1 392

Sumber : DPPKBPPPA Kabupaten Lima Puluh Kota

Source : Women Empowerment and Family Planning Agency of Lima Puluh Kota Regency

Tabel 4.2.18 Target dan Realisasi Peserta KB Baru Menurut Kecamatan di Kabupaten Lima Puluh Kota, 2022
Table Target and Realization New Family Planing Participan by Sub district In Lima Puluh Kota Regency, 2022

Kecamatan Subdistrict	Target Target	Realisasi Realization	Persentase Percentage
(1)	(2)	(3)	(4)
Payakumbuh	1 018	458	44,99
Akabiluru	884	311	35,18
Luak	1 008	167	16,57
Lareh Sago Halaban	820	640	78,05
Situjuh Limo Nagari	460	245	53,26
Harau	1 644	525	31,93
Guguak	616	259	42,05
Mungka	851	638	74,97
Suliki	210	71	33,81
Bukik Barisan	682	103	15,10
Gunuang Omeh	399	202	50,63
Kapur IX	985	730	74,11
Pangkalan Koto Baru	651	213	32,72
Kabupaten Lima Puluh Kota Lima Puluh Kota Regency	10 228	4 562	44,60

Sumber : DPPKBPPPA Kabupaten Lima Puluh Kota

Source : Women Empowerment and Family Planning Agency of Lima Puluh Kota Regency

4.3. AGAMA DAN SOSIAL LAINNYA RELIGION AND SOCIAL AFFAIRS

Tabel 4.3.1 Jumlah Penduduk Menurut Kecamatan dan Agama yang Dianut di Kabupaten Lima Puluh Kota , 2022
Population by Subdistrict and Religion in Lima Puluh Kota Regency, 2022

Kecamatan Subdistrict	Islam	Kristen / Christian		Budha Buddhism	Hindu Hinduism	Jumlah Total
		Potestan Potestant	Katholik Catholic			
(1)	(2)	(3)	(4)	(5)	(6)	(7)
Payakumbuh	37 920	11	-	-	-	37 931
Akabiluru	29 537	4	-	-	-	29 541
Luak	28 777	21	1	-	-	28 799
Lareh Sago Halaban	39 437	36	15	-	-	39 488
Situjuh Limo Nagari	23 553	1	-	-	-	23 554
H a r a u	54 806	440	258	-	-	55 504
Guguak	36 462	-	-	3	-	36 465
Mungka	27 556	4	-	-	-	27 560
Suliki	15 134	-	-	-	-	15 134
Bukik Barisan	23 559	2	-	-	-	23 561
Gunuang Omeh	14 366	-	-	-	-	14 366
Kapur IX	28 310	-	-	-	-	28 310
Pangkalan Koto Baru	29 596	27	1	-	-	29 624
Kabupaten Lima Puluh Kota Lima Puluh Kota Regency	389 013	546	275	3	-	389 837

Sumber : Kementerian Agama Kabupaten Lima Puluh Kota

Source : Ministry of Religious Affairs of Lima Puluh Kota Regency

Tabel 4.3.2 Jumlah Tempat Peribadatan Menurut Kecamatan di Kabupaten Lima Puluh Kota, 2022
Table Numbers of Prayer Place by Subdistrict In Lima Puluh Kota Regency, 2022

Kecamatan Subdistrict	Masjid Mosque	Mushala Pray room	Kristen / Christian		Pura Temple	Vihara
			Gereja Potestan Potestant Cruch	Gereja Katholik Catholic Cruch		
(1)	(2)	(3)	(4)	(5)	(6)	(7)
Payakumbuh	22	111	-	-	-	-
Akabiluru	30	86	-	-	-	-
Luak	32	94	-	-	-	-
Lareh Sago Halaban	47	95	-	-	-	-
Situjuh Limo Nagari	21	38	-	-	-	-
H a r a u	43	154	-	-	-	-
Guguak	47	125	-	-	-	-
Mungka	34	70	-	-	-	-
Suliki	34	33	-	-	-	-
Bukik Barisan	44	84	-	-	-	-
Gunuang Omeh	28	45	-	-	-	-
Kapur IX	28	96	-	-	-	-
Pangkalan Koto Baru	24	89	-	-	-	-
Kabupaten Lima Puluh Kota Lima Puluh Kota Regency	434	1 120	-	-	-	-

Sumber : Kementerian Agama Kabupaten Lima Puluh Kota

Source : Ministry of Religious Affairs of Lima Puluh Kota Regency

Tabel 4.3.3 Jumlah Nagari yang Mengalami Bencana Alam Menurut Kecamatan di Kabupaten Lima Puluh Kota, 2019 - 2021
Table Number of Villages that Had Natural Disaster by Subdistrict In Lima Puluh Kota Regency, 2019 - 2021

Kecamatan Subdistrict	Banjir Flood			Gempa Bumi Earthquake		
	2019	2020	2021	2019	2020	2021
(1)	(2)	(3)	(4)	(5)	(6)	(7)
Payakumbuh	4	-	-	-	-	-
Akabiluru	-	-	-	2	-	-
Luak	2	-	-	1	-	-
Lareh Sago Halaban	2	1	-	-	-	-
Situjuh Limo Nagari	-	-	-	4	-	1
Harau	7	3	2	4	-	-
Guguak	-	-	2	-	-	-
Mungka	4	4	-	1	-	-
Suliki	1	-	-	-	-	-
Bukik Barisan	1	-	-	2	1	-
Gunuang Omeh	-	-	-	-	-	-
Kapur IX	7	-	1	1	-	-
Pangkalan Koto Baru	4	2	-	1	-	-
Kabupaten Lima Puluh Kota Lima Puluh Kota Regency	32	10	5	16	1	1

Bersambung/ To Be Continued

Lanjutan Tabel/*Continued Table 4.3.3*

Kecamatan <i>Subdistrict</i>	Tanah Longsor <i>Landslide</i>		
	2019	2020	2021
(1)	(8)	(9)	(10)
Payakumbuh	2	-	-
Akabiluru	1	1	1
Luak	2	-	-
Lareh Sago Halaban	2	-	1
Situjuh Limo Nagari	3	2	-
Harau	2	2	1
Guguak	1	-	1
Mungka	2	-	-
Suliki	-	-	-
Bukik Barisan	4	1	-
Gunuang Omeh	1	-	-
Kapur IX	5	1	-
Pangkalan Koto Baru	5	-	-
Kabupaten Lima Puluh Kota <i>Lima Puluh Kota Regency</i>	30	7	4

Sumber : BPS, Pendataan Potensi Desa (Podes)

Source : BPS, Village Potential Data Collecting

Tabel 4.3.4 Jumlah Pernikahan Menurut Kecamatan di Kabupaten Lima Puluh Kota, 2022
Table Numbers of Marriage by Subdistrict In Lima Puluh Kota Regency, 2022

Kecamatan Subdistrict	Pernikahan/ Marriage
(1)	(2)
Payakumbuh	293
Akabiluru	242
Luak	223
Lareh Sago Halaban	285
Situjuh Limo Nagari	187
H a r a u	403
Guguak	303
Mungka	194
Suliki	105
Bukik Barisan	184
Gunuang Omeh	116
Kapur IX	230
Pangkalan Koto Baru	245
Kabupaten Lima Puluh Kota Lima Puluh Kota Regency	3 010

Sumber : Kementerian Agama Kababupaten Lima Puluh Kota
 Source : Ministry of Religious Affairs of Lima Puluh Kota Regency

Tabel 4.3.5 Jumlah Ulama, Mubalig, Penyuluh Agama dan Khatib Menurut Kecamatan di Kabupaten Lima Puluh Kota, 2022
Table Numbers of Marriage by Subdistrict In Lima Puluh Kota Regency, 2022

Kecamatan Subdistrict	Ulama Muslim Religious	Mubalig Precher	Penyuluh Agama Religious Elucidator	Khatib Precher at Mosque
(1)	(2)	(3)	(4)	(5)
Payakumbuh	18	37	9	45
Akabiluru	22	67	9	37
Luak	28	69	9	62
Lareh Sago Halaban	15	75	9	60
Situjuh Limo Nagari	15	75	9	63
Harau	23	74	10	78
Guguak	20	40	10	45
Mungka	12	40	9	30
Suliki	21	38	9	48
Bukik Barisan	22	41	9	44
Gunuang Omeh	28	54	9	35
Kapur IX	20	5	10	26
Pangkalan Koto Baru	19	61	8	49
Kabupaten Lima Puluh Kota Lima Puluh Kota Regency	263	676	119	622

Sumber : Kementerian Agama Kabupaten Lima Puluh Kota

Source : Ministry of Religious Affairs of Lima Puluh Kota Regency

Tabel 4.3.6 Jumlah Jemaah Haji Menurut Tingkat Pendidikan dan Kecamatan di Kabupaten Lima Puluh Kota, 2022
Table Numbers of Muslim Pilgrims by Education Level and Subdistrict In Lima Puluh Kota Regency, 2022

Kecamatan Subdistrict	SD PS	SLTP JHS	SLTA SHS	DIII Acd	S1 Univ	S2-S3 Univ
(1)	(2)	(3)	(4)	(5)	(6)	(7)
Payakumbuh	-	3	13	11	9	-
Akabiluru	1	1	3	2	4	-
Luak	-	-	-	1	4	-
Lareh Sago Halaban	2	-	3	1	1	2
Situjuh Limo Nagari	1	-	5	-	4	-
Harau	5	1	5	6	6	3
Guguak	-	4	4	4	8	-
Mungka	-	-	-	-	2	-
Suliki	-	-	1	1	4	-
Bukik Barisan	-	-	-	1	2	-
Gunuang Omeh	2	-	-	-	-	-
Kapur IX	-	2	-	-	-	-
Pangkalan Koto Baru	2	-	-	-	-	-
Kabupaten Lima Puluh Kota Lima Puluh Kota Regency	13	11	34	27	44	5

Sumber : Kementerian Agama Kabupaten Lima Puluh Kota
 Source : Ministry of Religious Affairs of Lima Puluh Kota Regency

Tabel 4.3.7 Jumlah Jemaah Haji Menurut Pekerjaan Utama dan Kecamatan di Kabupaten Lima Puluh Kota, 2022
Table Numbers of Muslim Pilgrims by Prime Work and Subdistrict In Lima Puluh Kota Regency, 2022

Kecamatan Subdistrict	Tani Farmer	Dagang Trading	PNS Civil Servant	ABRI Army	Lainnya Others	Jumlah Total
(1)	(2)	(3)	(4)	(5)	(6)	(7)
Payakumbuh	2	5	20	-	9	36
Akabiluru	-	2	6	-	3	11
Luak	-	-	4	-	1	5
Lareh Sago Halaban	-	1	4	-	4	9
Situjuh Limo Nagari	-	1	5	-	4	10
Harau	2	3	13	1	7	26
Guguak	-	-	12	1	7	20
Mungka	-	-	1	-	1	2
Suliki	1	-	4	-	1	6
Bukik Barisan	-	1	2	-	-	3
Gunuang Omeh	1	-	-	-	1	2
Kapur IX	-	1	-	-	1	2
Pangkalan Koto Baru	2	-	-	-	-	2
Kabupaten Lima Puluh Kota Lima Puluh Kota Regency	8	14	71	2	39	134

Sumber : Kementerian Agama Kabupaten Lima Puluh Kota

Source : Ministry of Religious Affairs of Lima Puluh Kota Regency

Tabel 4.3.8 Jumlah Ternak Qurban Menurut Jenis Ternak dan Kecamatan di Kabupaten Lima Puluh Kota, 2022
Table Numbers of Qurban by Kind of Animal and Subdistrict In Lima Puluh Kota Regency, 2022

Kecamatan Subdistrict	Kerbau Buffalo	Sapi Cow	Kambing Goat	Jumlah Total
(1)	(2)	(3)	(4)	(5)
Payakumbuh	-	395	40	435
Akabiluru	-	417	3	420
Luak	9	204	124	337
Lareh Sago Halaban	-	264	110	374
Situjuh Limo Nagari	-	238	44	282
Harau	1	538	41	580
Guguak	6	770	11	787
Mungka	81	196	36	313
Suliki	-	203	3	206
Bukik Barisan	2	291	3	296
Gunuang Omeh	12	115	14	141
Kapur IX	41	186	12	239
Pangkalan Koto Baru	19	140	18	177
Kabupaten Lima Puluh Kota Lima Puluh Kota Regency	171	3 957	459	4 587

Sumber : Kementerian Agama Kababupaten Lima Puluh Kota
 Source : Ministry of Religious Affairs of Lima Puluh Kota Regency

Tabel 4.3.9 Jumlah Cerai Talak, Cerai Gugat dan Isbat Menurut Kecamatan di Kabupaten Lima Puluh Kota, 2022
Table Divorced Pronounce, Divorced and Isbat by Subdistrict In Lima Puluh Kota Regency, 2022

Kecamatan Subdistrict	Cerai Talak Divorced Pro-nounce	Cerai Gugat Divorced	Isbat Isbat
(1)	(2)	(3)	(4)
Payakumbuh	-	-	-
Akabiluru	-	-	-
Luak	-	-	-
Lareh Sago Halaban	-	-	-
Situjuh Limo Nagari	-	-	-
H a r a u	21	72	6
Guguak	15	42	7
Mungka	11	31	2
Suliki	7	20	-
Bukik Barisan	9	23	2
Gunuang Omeh	10	21	21
Kapur IX	2	16	1
Pangkalan Koto Baru	11	30	4
Kabupaten Lima Puluh Kota Lima Puluh Kota Regency	86	255	43

Sumber : Pengadilan Agama Tanjung Pati Kelas II B
 Source : Religious Courts of Tanjung Pati

Tabel 4.3.10 Jumlah Akte Kelahiran Yang Dikeluarkan menurut Bulan di Kabupaten Lima Puluh Kota, 2022
Table Numbers of Certificate of Birth by Month In Lima Puluh Kota Regency, 2022

Bulan Month	Jumlah Akte Kelahiran Numbers of Certificate of Birth
(1)	(2)
Januari/January	770
Februari/February	764
Maret/March	1 128
April/April	592
Mei/May	502
Juni/June	1 244
Juli/July	816
Agustus/August	886
September/September	905
Oktober/October	900
November/November	1 011
Desember/December	834
Jumlah/ Total	10 352

Sumber : Dinas Kependudukan dan Pencatatan Sipil Kabupaten Lima Puluh Kota
 Source : Demography and Civil Registry Office of Lima Puluh Kota Regency

Tabel 4.3.11 Jumlah Kartu Tanda Penduduk Elektronik (KTP-el) Yang Dikeluarkan menurut Bulan di Kabupaten Lima Puluh Kota, 2022
Table Number Card of Recording Electronic Identity Card (e-ID) Sign by Month In Lima Puluh Kota Regency, 2022

Bulan Month	Jumlah Kartu Tanda Penduduk Elektronik (e-KTP) Number of Recording Electronic Identity Card (e-ID)
(1)	(2)
Januari/January	2 804
Februari/February	2 283
Maret/March	2 313
April/April	1 704
Mei/May	2 107
Juni/June	3 072
Juli/July	2 477
Agustus/August	2 358
September/September	2 456
Oktober/October	2 733
November/November	2 112
Desember/December	638
Jumlah/Total	27 057

Sumber : Dinas Kependudukan dan Pencatatan Sipil Kabupaten Lima Puluh Kota
 Source : Demography and Civil Registry Office of Lima Puluh Kota Regency

Tabel 4.3.12 Jumlah Kartu Keluarga Yang Dikeluarkan menurut Bulan di Kabupaten Lima Puluh Kota, 2022
Table Numbers of Family Card by Month In Lima Puluh Kota Regency, 2022

Bulan Month	Jumlah Kartu Keluarga Numbers of Family Card
(1)	(2)
Januari/January	2 740
Februari/February	3 514
Maret/March	4 683
April/April	2 372
Mei/May	1 722
Juni/June	3 425
Juli/July	2 677
Agustus/August	3 154
September/September	3 251
Oktober/October	3 710
November/November	3 891
Desember/December	3 610
Jumlah/Total	38 749

Sumber : Dinas Kependudukan dan Pencatatan Sipil Kabupaten Lima Puluh Kota
 Source : Demography and Civil Registry Office of Lima Puluh Kota Regency

Tabel 4.3.13 Jumlah Penduduk Menurut Tingkat Pendidikan dan Jenis Kelamin di Kabupaten Lima Puluh Kota, 2022
Table *Number of Population by Educational Attainment and Sex In Lima Puluh Kota Regency, 2022*

Jenjang Pendidikan <i>Level of Education</i>	Jenis Kelamin/ <i>Sex</i>		Jumlah / <i>Total</i>
	Laki-Laki <i>Male</i>	Perempuan <i>Female</i>	
(1)	(2)	(3)	(4)
SD/Sederajat <i>Elementary School/Equivalent</i>	32 300	30 415	62 715
SLTP/Sederajat <i>Junior High School/Equivalent</i>	22 284	22 858	45 142
SLTA/Sederajat <i>Sernior High School/Equivalent</i>	33 639	34 438	68 077
DI/DII <i>Diploma I/Diploma II</i>	381	1 175	1 556
DIII <i>Diploma III</i>	2 048	3 566	5 614
DIV/S1 <i>Diploma IV/Strata 1</i>	6 120	11 471	17 591
S2/Strata 2	318	361	679
S3/Strata 3	10	6	16
Jumlah/Total	97 100	104 290	201 390

Sumber : Dinas Kependudukan dan Pencatatan Sipil Kabupaten Lima Puluh Kota
 Source : *Demography and Civil Registry Office of Lima Puluh Kota Regency*

Tabel 4.3.14 Jumlah Akte Kematian yang dikeluarkan menurut Bulan di Kabupaten Lima Puluh Kota, 2022
Table Number of Death Certificate That Issued by Month In Lima Puluh Kota Regency, 2022

Bulan Month	Jumlah Akte Kematian Number of Death Certificate
(1)	(2)
Januari/January	26
Februari/February	63
Maret/March	244
April/April	99
Mei/May	55
Juni/June	96
Juli/July	118
Agustus/August	153
September/September	124
Oktober/October	193
November/November	278
Desember/December	276
Jumlah/Total	1 725

Sumber : Dinas Kependudukan dan Pencatatan Sipil Kabupaten Lima Puluh Kota
 Source : Demography and Civil Registry Office of Lima Puluh Kota Regency

Tabel 4.3.15 Jumlah Kartu Keluarga menurut Kecamatan di Kabupaten Lima Puluh Kota, 2022
Table Numbers of Family Card by Subdistrict In Lima Puluh Kota Regency, 2022

Kecamatan Subdistrict	Jumlah Kartu Keluarga Number of Family Card
(1)	(2)
Payakumbuh	12 096
Akabiluru	9 761
Luak	9 851
Lareh Sago Halaban	13 754
Situjuh Limo Nagari	7 904
Harau	17 649
Guguak	12 634
Mungka	9 146
Suliki	5 392
Bukik Barisan	8 447
Gunuang Omeh	4 986
Kapur IX	9 150
Pangkalan Koto Baru	9 307
Kabupaten Lima Puluh Kota Lima Puluh Kota Regency	130 077

Sumber : Dinas Kependudukan dan Pencatatan Sipil Kabupaten Lima Puluh Kota
 Source : Demography and Civil Registry Office of Lima Puluh Kota Regency

Tabel 4.3.16 Jumlah Perekaman Kartu Tanda Penduduk Elektronik (KTP-el) di Kabupaten Lima Puluh Kota, 2022
Table Number of Recording Electronic Identity Card (e-ID) In Lima Puluh Kota Regency, 2022

Bulan Month	Jumlah Perekaman KTP-el Number of Recording Electronic Identity Card
(1)	(2)
Januari/January	720
Februari/February	674
Maret/March	647
April/April	418
Mei/May	614
Juni/June	605
Juli/July	533
Agustus/August	337
September/September	390
Oktober/October	1 026
November/November	755
Desember/December	501
Jumlah/Total	7 220

Sumber : Dinas Kependudukan dan Pencatatan Sipil Kabupaten Lima Puluh Kota
 Source : Demography and Civil Registry Office of Lima Puluh Kota Regency

Tabel 4.3.17 Jumlah Penduduk Wajib KTP dan Perekaman KTP-el Menurut Kecamatan di Kabupaten Lima Puluh Kota, 2022
Number of Population Compulsory ID Card and e-ID Recording by Subdistrict In Lima Puluh Kota Regency, 2022

Kecamatan Subdistrict	Jumlah Wajib KTP Population Compulsory	Jumlah Perekaman KTP-el e-ID Recording	Persentase Percentage
(1)	(2)	(3)	(4)
Payakumbuh	27 743	27 097	97,67
Akabiluru	22 128	21 551	97,39
Luak	21 541	20 982	97,40
Lareh Sago Halaban	29 760	29 061	97,65
Situjuh Limo Nagari	17 693	17 293	97,74
Harau	40 241	39 211	97,44
Guguak	28 171	27 579	97,90
Mungka	20 218	19 654	97,21
Suliki	11 695	11 415	97,61
Bukik Barisan	18 359	17 889	97,44
Gunuang Omeh	10 862	10 562	97,24
Kapur IX	21 189	20 578	97,12
Pangkalan Koto Baru	21 702	21 078	97,12
Kabupaten Lima Puluh Kota Lima Puluh Kota Regency	291 302	283 950	97,48

Sumber : Dinas Kependudukan dan Pencatatan Sipil Kabupaten Lima Puluh Kota
 Source : Demography and Civil Registry Office of Lima Puluh Kota Regency

Tabel 4.3.18 Jumlah Lembaga Kesejahteraan Sosial dan Karang Taruna di Kabupaten Lima Puluh Kota, 2022
Table Numbers of Social Organization and Karang Taruna In Lima Puluh Kota Regency, 2022

Kecamatan Subdistrict	Karang Taruna	Lembaga Kesejahteraan Sosial Social Organization	
		Tercatat Record	Terdaftar Registry
(1)	(2)	(3)	(4)
Payakumbuh	7	2	2
Akabiluru	7	-	-
Luak	4	-	-
Lareh Sago Halaban	8	-	-
Situjuh Limo Nagari	5	4	4
Harau	11	1	1
Guguak	5	2	2
Mungka	5	-	-
Suliki	6	-	-
Bukik Barisan	5	-	-
Gunuang Omeh	3	-	-
Kapur IX	7	-	-
Pangkalan Koto Baru	6	-	-
Kabupaten Lima Puluh Kota Lima Puluh Kota Regency	79	9	9

Sumber : Dinas Sosial Kabupaten Lima Puluh Kota
 Source : Social Service of Lima Puluh Kota Regency

Tabel 4.3.19 Banyaknya Karang Taruna Menurut Klasifikasi dan Kecamatan di Kabupaten Lima Puluh Kota, 2022
Table *Numbers of Karang Taruna by classification and Subdistrict In Lima Puluh Kota Regency, 2022*

Kecamatan Subdistrict	Berkembang Rising	Maju Thrive	Jumlah Total
(1)	(2)	(3)	(4)
Payakumbuh	7	-	7
Akabiluru	7	-	7
Luak	4	-	4
Lareh Sago Halaban	8	-	8
Situjuh Limo Nagari	5	-	5
Harau	11	-	11
Guguak	5	-	5
Mungka	5	-	5
Suliki	6	-	6
Bukik Barisan	5	-	5
Gunuang Omeh	3	-	3
Kapur IX	7	-	7
Pangkalan Koto Baru	6	-	6
Kabupaten Lima Puluh Kota Lima Puluh Kota Regency	79	-	79

Sumber : Dinas Sosial Kabupaten Lima Puluh Kota

Source : Social Service of Lima Puluh Kota Regency

Tabel 4.3.20 Peristiwa Bencana Alam Menurut Kecamatan di Kabupaten Lima Puluh Kota, 2022
Table Nature Disaster In Lima Puluh Kota Regency, 2022

Kecamatan Subdistrict	Bencana Alam / Nature Disaster			
	Angin Ribut Typhoon	Kebakaran Burning	Banjir Flood	Longsor Avalanche
(1)	(2)	(3)	(4)	(5)
Payakumbuh	3	2	-	-
Akabiluru	2	3	-	-
Luak	-	4	-	-
Lareh Sago Halaban	-	2	-	-
Situjuh Limo Nagari	-	1	-	1
Harau	3	2	-	-
Guguak	-	-	-	-
Mungka	1	5	-	-
Suliki	3	1	-	-
Bukik Barisan	-	-	-	-
Gunuang Omeh	2	1	-	-
Kapur IX	1	-	2	-
Pangkalan Koto Baru	1	2	-	-
Kabupaten Lima Puluh Kota Lima Puluh Kota Regency	16	23	2	1

Sumber : Dinas Sosial Kabupaten Lima Puluh Kota
 Source : Social Service of Lima Puluh Kota Regency

Tabel 4.3.21 Banyaknya Panti dan Penghuni Menurut Kecamatan di Kabupaten Lima Puluh Kota, 2022
Table Numbers of Residence and Occupants by Subdistrict In Lima Puluh Kota Regency, 2022

Kecamatan Subdistrict	Banyaknya Panti Numbers of Residence	Penghuni / Occupants		
		Laki-laki Male	Perempuan Female	Jumlah Total
(1)	(2)	(3)	(4)	(5)
Payakumbuh	1	15	20	35
Akabiluru	-	-	-	-
Luak	-	-	-	-
Lareh Sago Halaban	-	-	-	-
Situjuh Limo Nagari	4	43	46	89
Harau	1	16	9	25
Guguak	2	28	51	79
Mungka	-	-	-	-
Suliki	-	-	-	-
Bukik Barisan	-	-	-	-
Gunuang Omeh	-	-	-	-
Kapur IX	-	-	-	-
Pangkalan Koto Baru	-	-	-	-
Kabupaten Lima Puluh Kota Lima Puluh Kota Regency	8	102	126	228

Sumber : Dinas Sosial Kabupaten Lima Puluh Kota

Source : Social Service of Lima Puluh Kota Regency

Tabel 4.3.22 Jumlah Yatim Piatu / Anak Terlantar dan Penderita Cacat Menurut Kecamatan di Kabupaten Lima Puluh Kota, 2022
Table Numbers of Orphan / Negligent Children and Deformity by Subdistrict In Lima Puluh Kota Regency, 2022

Kecamatan Subdistrict	Yatim Piatu-Anak Terlantar yang sudah di bantu di Panti Orphan-Negligent Children	Penderita Cacat / Deformity	
		Belum Dibantu Not Yet Be Assist	Dibantu Assisted
(1)	(2)	(3)	(4)
Payakumbuh	6	-	-
Akabiluru	5	-	-
Luak	-	-	2
Lareh Sago Halaban	3	-	-
Situjuh Limo Nagari	13	-	2
Harau	17	-	-
Guguak	8	-	-
Mungka	7	-	3
Suliki	-	-	1
Bukik Barisan	3	-	-
Gunuang Omeh	13	-	-
Kapur IX	14	-	10
Pangkalan Koto Baru	4	-	-
Kabupaten Lima Puluh Kota Lima Puluh Kota Regency	93	-	18

Sumber : Dinas Sosial Kabupaten Lima Puluh Kota

Source : Social Service of Lima Puluh Kota Regency

4.4. KEMISKINAN POVERTY

Tabel 4.4.1 Jumlah, Persentase dan Garis Kemiskinan Kabupaten Lima Puluh Kota, 2014 - 2022
Table Numbers, Percentage and Poverty Line of Lima Puluh Kota Regency, 2014 - 2022

Tahun/Years	Angka Kemiskinan / Poverty Figure		
	Jumlah Number (000)	Persentase Percentage	Garis Kemiskinan / Poverty Line (Rp./kap/bln)
(1)	(2)	(3)	(4)
2014	27,42	7,48	311 404,00
2015	28,76	7,65	314 949,00
2016	28,57	7,59	357 824,00
2017	26,93	7,15	370 506,00
2018	26,46	6,99	388 689,00
2019	26,64	6,97	403 030,00
2020	26,43	6,86	451 295,00
2021	28,51	7,29	475 123,00
2022	26,00	6,59	504 670,00

Sumber : SUSENAS 2014-2022

Source : National Social Economics Survey 2014-2022



Tabel 4.4.2 Indeks Kedalaman Kemiskinan dan Indeks Keparahan Kemiskinan Kemiskinan di Kabupaten Lima Puluh Kota, 2014 -2022
Table *Poverty Gap Index and Poverty Severity Indeks In Lima Puluh Kota Regency, 2014 -2022*

Tahun/Years	Indeks Kedalaman Kemiskinan <i>Poverty Gap Index</i>	Indeks Keparahan Kemiskinan <i>Poverty Severity Index</i>
(1)	(2)	(3)
2014	0,82	0,16
2015	0,89	0,18
2016	1,06	0,21
2017	1,09	0,31
2018	1,09	0,24
2019	0,51	0,07
2020	0,78	0,14
2021	1,21	0,30
2022	0,92	0,24

Sumber : BPS,Survei Sosial Ekonomi Nasional Maret/ BPS, *March National Socioeconomic Survey*

Tabel 4.4.3 Jumlah Keluarga Miskin Yang Menerima Bantuan Sosial Pangan (BPNT) Menurut Kecamatan di Kabupaten Lima Puluh Kota, 2018 - 2022
Table
Number of Poor Families Who Received by Subdistrict In Lima Puluh Kota Regency, 2018 - 2022

Kecamatan Subdistrict	Jumlah KK Penerima BPNT Number of Families Recipients				
	2018	2019	2020	2021	2022
(1)	(2)	(3)	(4)	(5)	(6)
Payakumbuh	2 056	2 048	2 323	2 066	2 884
Akabiluru	1 776	1 776	2 013	2 014	2 498
Luak	1 684	1 681	1 833	1 723	2 408
Lareh Sago Halaban	2 626	2 623	2 985	3 405	4 419
Situjuh Limo Nagari	1 355	1 355	1 381	1 308	1 632
H a r a u	2 888	2 908	3 246	3 058	3 806
Guguak	1 432	1 432	1 656	1 517	1 949
Mungka	1 213	1 212	1 585	1 754	2 445
Suliki	929	930	1 089	1 040	1 365
Bukik Barisan	2 116	2 115	2 531	2 429	2 934
Gunuang Omeh	1 149	1 148	1 227	1 064	1 406
Kapur IX	1 600	1 599	1 826	2 009	3 039
Pangkalan Koto Baru	1 627	1 624	1 921	1 945	2 773
Kabupaten Lima Puluh Kota Lima Puluh Kota Regency	22 451	22 451	25 616	25 332	33 558

Sumber : Dinas Sosial Kabupaten Lima Puluh Kota

Source : Social Service of Lima Puluh Kota



4.5. KRIMINALITAS CRIME

Tabel 4.5.1 Tambahannya Narapidana Pada Rutan Suliki Menurut Jenis Kelamin dan Kejahatan / Pelanggaran di Kabupaten Lima Puluh Kota, 2022
Addition of Prisoner At Suliki's Prison by Sex and Kind of Crime In Lima Puluh Kota Regency, 2022

Kejahatan-Pelanggaran <i>Kind of Crime</i>	Jenis Kelamin / Sex		
	Laki-laki <i>Male</i>	Perempuan <i>Female</i>	Jumlah <i>Total</i>
(1)	(2)	(3)	(4)
Pencurian <i>Stealing</i>	-	-	-
Penculikan <i>Kidnapped</i>	-	-	-
Penganiayaan <i>Battering</i>	-	-	-
Perjudian <i>Gambling</i>	-	-	-
Terhadap ketertiban <i>Public Order and Security</i>	-	-	-
Narkotika <i>Narcotics</i>	-	-	-
Lain-lain <i>Others</i>	-	-	-
Jumlah / Total	-	-	-

Catatan/Note : Tidak Ada Tambahan Narapidana pada Rutan Suliki tahun 2022

There will be no additional prisoners at Suliki Detention Center in 2022

Sumber/ Source : Lembaga Perasyarakatan Kelas III Suliki/ *Suliki's Class III Correctional Institution*

Tabel 4.5.2 Tambahannya Narapidana Pada Rutan Suliki Menurut Lamanya Pidana Penjara dan Bulan di Kabupaten Lima Puluh Kota, 2022
Table Addition of Prisoner At Suliki's Prison by Time of Punishment and Month In Lima Puluh Kota Regency, 2022

Bulan Month	> 5 tahun Overs than 5 years	1 s/d 5 tahun 1 until 5 years	< 1 tahun Lowers than 1 years	Jumlah Total
(1)	(2)	(3)	(4)	(5)
Januari/January	-	-	-	-
Februari/February	-	-	-	-
Maret/March	-	-	-	-
April/April	-	-	-	-
Mei/May	-	-	-	-
Juni/June	-	-	-	-
Juli/July	-	-	-	-
Agustus/August	-	-	-	-
September/September	-	-	-	-
Oktober/October	-	-	-	-
November/November	-	-	-	-
Desember/December	-	-	-	-
Jumlah/Total	-	-	-	-

Catatan/Note : Tidak Ada Tambahannya Narapidana pada Rutan Suliki tahun 2022

There will be no additional prisoners at Suliki Detention Center in 2022

Sumber/ Source : Lembaga Perasyarakatan Kelas III Suliki/ Suliki's Class III Correctional Institution



Tabel 4.5.3 Penghuni Rutan Suliki Menurut Jenis Status Penahanan Tidak Termasuk Residivi di Kabupaten Lima Puluh Kota, 2022
Table Numbers of Prisoner by Restraint Status Without Former Convict In Lima Puluh Kota Regency, 2022

Kejahatan-Pelanggaran Kind of Crime	Jenis Kelamin / Sex		
	Laki-laki Male	Perempuan Female	Jumlah Total
(1)	(2)	(3)	(4)
Pencurian Stealing	-	-	-
Penculikan Kidnapped	-	-	-
Kesusilaan Morality Crime	-	-	-
Perjudian Gambling	-	-	-
Narkotika Narcotics	-	-	-
Lain-lain Others	-	-	-
Perlindungan Anak Child Protection	-	-	-
Jumlah / Total	-	-	-

Catatan/Note : Tidak Ada Tambahan Narapidana pada Rutan Suliki tahun 2022

There will be no additional prisoners at Suliki Detention Center in 2022

Sumber/ Source : Lembaga Permasyarakatan Kelas III Suliki/ Suliki's Class III Correctional Institution

Tabel 4.5.4 Jumlah Narapidana Pada Lembaga Pembinaan Khusus Anak Kelas II Tanjung Pati Menurut Jenis Kelamin dan Kejahatan / Pelanggaran di Kabupaten Lima Puluh Kota, 2022
Table *Number of Prisoner at Child Specific Guidance Institution of Tanjung Pati by Sex and Kind of Crime In Lima Puluh Kota Regency, 2022*

Kejahatan-Pelanggaran <i>Kind of Crime</i>	Jenis Kelamin / Sex		
	Laki-laki <i>Male</i>	Perempuan <i>Female</i>	Jumlah <i>Total</i>
(1)	(2)	(3)	(4)
Pencurian <i>Stealing</i>	10	1	11
Narkoba <i>Drug Abuse</i>	14	2	16
Penganiayaan <i>Battering</i>	10	3	13
Pembunuhan <i>Murder</i>	-	-	-
Kesusilaan <i>Morality Crime</i>	30	-	30
Perampokan <i>Robbery</i>	-	-	-
Lainya <i>Others</i>	1	3	4
Jumlah / Total	65	9	74

Sumber : Lembaga Pembinaan Khusus Anak Kelas II Tanjung Pati Kabupaten Lima Puluh Kota
 Source : *Child Specific Guidance Institutio of Tanjung Pati - Lima Puluh Kota Regency*

Table 4.5.5 Jumlah Narapidana Pada Lembaga Pembinaan Khusus Anak Kelas II Tanjung Pati Kabupaten Lima Puluh Kota Menurut Lamanya Pidana Penjara dan Bulan, 2022
Number of Prisoner at Child Specific Guidance Institution of Tanjung Pati According to The Duration of Prison by Month In Lima Puluh Kota Regency, 2022

Bulan Month	> 5 tahun Overs than 5 years	1 s/d 5 tahun 1 until 5 years	< 1 tahun Lowers than 1 years	Jumlah Total
(1)	(2)	(3)	(4)	(5)
Januari/January	2	46	38	86
Februari/February	2	43	36	81
Maret/March	1	44	24	69
April/April	1	44	22	67
Mei/May	1	47	28	76
Juni/June	1	51	21	73
Juli/July	1	53	15	69
Agustus/August	1	47	12	60
September/September	-	49	13	62
Oktober/October	-	50	20	70
November/November	-	50	22	72
Desember/December	-	49	25	74
Jumlah / Total	10	573	276	859

Sumber : Lembaga Pembinaan Khusus Anak Kelas II Tanjung Pati Kabupaten Lima Puluh Kota

Source : Child Specific Guidance Institutio of Tanjung Pati - Lima Puluh Kota Regency

Catatan/Notes : sejak 6-9-2007 difungsikan sementara jadi LP wanita Sumbar

Tabel 4.5.6 Penghuni Lembaga Pembinaan Khusus Anak Kelas II Tanjung Pati Menurut Jenis Status Penahanan Tidak Termasuk Residivis, 2022
Table Occupants of special development institutions for class II children of Tanjung pati according to the type of crime / violation and gender in lima puluh kota regency, 2022

Kejahatan-Pelanggaran <i>Kind of Crime</i>	Jenis Kelamin / Sex		
	Laki-laki <i>Male</i>	Perempuan <i>Female</i>	Jumlah <i>Total</i>
(1)	(2)	(3)	(4)
Pencurian / <i>Stealing</i>	11	1	12
Kesusilaan / <i>Morality Crime</i>	-	-	-
Penganiayaan / <i>Battering</i>	10	3	13
Pembunuhan / <i>Murder</i>	-	-	-
Penadahan / <i>Buying of Stolen Goods</i>	-	-	-
Perampokan / <i>Robbery</i>	-	-	-
Narkoba / <i>Drug Abuse</i>	14	2	16
UU No.23/2002 (UU Perlindungan Anak)	30	-	30
Perjudian/ <i>Gambling</i>	-	1	1
Uang Palsu / <i>Counterfeit</i>	-	-	-
Penggelapan/ <i>Embezzlement</i>	-	1	1
Penipuan/ <i>Fraud</i>	-	1	1
Korupsi/ <i>Corruption</i>	-	-	-
UU Perbankan/ <i>Banking Legislation</i>	-	-	-
Lakalantas/ <i>Traffic Accident</i>	-	-	-
KDRT	-	-	-
Jumlah / Total	65	9	74

Sumber : Lembaga Pembinaan Khusus Anak Kelas II Tanjung Pati Kabupaten Lima Puluh Kota
 Source : Child Specific Guidance Institutio of Tanjung Pati - Lima Puluh Kota Regency



Tabel 4.5.7 Jumlah Peristiwa Kamtibmas Dan Pelanggaran di Kabupaten Lima Puluh Kota, 2022
Table Numbers of Public Order Disturbance and Violation In Lima Puluh Kota Regency, 2022

Gangguan Kamtibmas / Public Order Disturbance	Lapor Report	Selesai Finished	Tunggakan Remainder
(1)	(2)	(3)	(4)
Pembunuhan / Murder	-	-	-
Curas / Robbing	1	1	-
Pemeriksaan & Pembunuhan/ Rape and Murder	-	-	-
Curat / Heavy Stealing	51	21	30
Pencurian Biasa / Stealing	40	17	23
Penganiayaan Berat / Heavy Oppression	16	8	8
Penganiayaan / Oppression	40	30	10
Kebakaran / Burning	1	1	-
Pengrusakan / Destroyed	11	6	5
Penghinaan Ringan/ Contemptible	-	-	-
Penipuan / Deceit	21	4	17
Curanmor / Vehicle Oppression	18	7	11
Setubuh - Pebuatan Cabul/ Copulation	4	3	1
Kayu non Dokumen/ Wood Without Document	-	-	-
Perzinaan / Unmarriage Sex	1	1	-

Bersambung/ To Be Continued

Lanjutan Tabel/*Continued Table 4.5.7*

Gangguan Kamtibmas <i>Public Order Disturbance</i>	Lapor <i>Report</i>	Selesai <i>Finished</i>	Tunggakan <i>Remainder</i>
(1)	(5)	(6)	(7)
Penipuan (dg pakaian Polri) <i>Deceit with Police Uniform</i>	-	-	-
Perjudian / <i>Gambling</i>	12	10	2
Asusila-bersetubuh dengan perempuan dibawah umur/ <i>Amoral-Copulation with Lower Female Age</i>	-	-	-
Keterangan Palsu / <i>False Inf.</i>	-	-	-
Kelalaian Mengakibatkan orang mati <i>Careless make human Die</i>	-	-	-
Penggelapan / <i>Coverup</i>	15	9	6
Oli Palsu / <i>False Oil</i>	-	-	-
Penyelundupan Bawang Putih <i>White Onion Smugling</i>	-	-	-
Pengancaman / <i>Threatening</i>	4	3	1
Perbuatan Tidak Menyenangkan/ <i>Unhappy Act</i>	-	-	-
Menyembunyikan Kelahiran/ <i>Birth Hidden</i>	-	-	-
Abortus / <i>Abortion</i>	-	-	-

Bersambung/ *To Be Continued*

Lanjutan Tabel/Continued Table 4.5.7

Gangguan Kamtibmas Public Order Disturbance	Lapor Report	Selesai Finished	Tunggakan Remainder
(1)	(8)	(9)	(10)
Senjata Api Non Izin / Gun Without License	-	-	-
Pemalsuan Surat Kayu Counterfeit Wood Document	2	-	2
Pemeriksaan / Rapping	-	-	-
Pemerasan / Squeezing	1	-	1
Penganiayaan-Pengrusakan Oppression and Destroying	9	4	5
Mati Kercunan / Die With Poison	-	-	-
Luka Kerja - Mati Ditimpa Kayu Die Which Wood Pins Down	-	-	-
Mati Disambar Petir Die With Storm Cause	-	-	-
Luka KA Korban MD / Train Accident	-	-	-
Orang Hilang / Lossing Human	-	-	-
Kebakaran Hutan / Forest Burning	-	-	-
Pembakaran/ Burning	1	1	-

Bersambung/ To Be Continued

Lanjutan Tabel/*Continued Table 4.5.7*

Gangguan Kamtibmas <i>Public Order Disturbance</i>	Lapor <i>Report</i>	Selesai <i>Finished</i>	Tunggakan <i>Remainder</i>
(1)	(11)	(12)	(13)
Pencurian dalam Keluarga <i>Stealing in Household</i>	-	-	-
Kawin Liar / <i>Unlaw Marriage</i>	-	-	-
Pengeroyokan / <i>Swarm Overhelm</i>	17	5	12
Penemuan Mayat / <i>Finding Dead Body</i>	-	-	-
Narkotika / <i>Narcotics</i>	-	-	-
Pemalsuan / <i>Counterfeiting</i>	-	-	-
Perampasan Tanah <i>Land Robbing</i>	3	-	3
Pencurian Senjata Api <i>Stealing With Gun</i>	-	-	-
Pencemaran Nama Baik <i>Blackened of Name</i>	2	1	1
Bunuh Diri / <i>Murder to Self</i>	1	-	1
Lain - lain / <i>Others</i>	31	13	18
Jumlah / Total	302	144	158

Sumber : Polres Lima Puluh Kota, Polsek Kec. Akabiluru ,Polsek Luak, Polsek Situjuh Limo Nagari,Polsek Payakumbuh
Source : Lima Puluh Kota Police Resort

Tabel 4.5.8 Jumlah Kecelakaan Lalu Lintas Menurut Jenis Korban dan Kerugian di Kabupaten Lima Puluh Kota, 2022
Table Numbers of Traffic Accident by Kind of Victims and Suffer a Financial Loss In Lima Puluh Kota Regency, 2022

Bulan Month	Jml Kejadian Number of Act	MD / Dead	LB / Heavy Wound	LR / Wound	Kerugian / Suffer a Financial Loss (000Rp.)
(1)	(2)	(3)	(4)	(5)	(6)
Januari/January	19	2	1	27	46 400
Februari/February	16	1	-	30	64 050
Maret/March	9	-	-	13	7 750
April/April	11	2	-	14	6 200
Mei/May	17	1	-	25	20 900
Juni/June	13	1	-	18	19 000
Juli/July	14	3	-	13	36 850
Agustus/August	15	-	2	18	70 100
September/September	8	1	-	11	24 300
Oktober/October	11	-	-	20	65 200
November/November	14	1	-	21	50 900
Desember/December	11	-	2	17	34 450
Jumlah/ Total	158	12	5	227	446 100

Sumber : Polres Lima Puluh Kota dan Polresta Payakumbuh

Source : Lima Puluh Kota Police Resort and Payakumbuh Police Resort

Tabel 4.5.9 Jumlah Perkara yang Diterima dan Diselesaikan Oleh Pengadilan Negeri di Kabupaten Lima Puluh Kota, 2022
Table *Numbers of Accepted and Finished Case by Public Court In Lima Puluh Kota Regency, 2022*

Bulan Month	Sisa Bulan Lalu <i>Remaining In Last Month</i>	Masuk Bulan ini <i>Enterings in This Month</i>	Diselesaikan <i>Finished</i>	Sisa <i>Remainder</i>
(1)	(2)	(3)	(4)	(5)
Januari/ <i>January</i>	7	90	82	15
Februari/ <i>February</i>	15	150	139	26
Maret/ <i>March</i>	26	174	179	21
April/ <i>April</i>	21	126	116	31
Mei/ <i>May</i>	31	54	61	24
Juni/ <i>June</i>	24	132	124	32
Juli/ <i>July</i>	32	173	167	38
Agustus/ <i>August</i>	38	109	113	34
September/ <i>September</i>	34	87	91	30
Oktober/ <i>October</i>	30	86	81	35
November/ <i>November</i>	35	50	51	34
Desember/ <i>December</i>	34	17	38	13
Jumlah/Total	327	1 248	1 242	333

Sumber : Pengadilan Negeri Tanjung Pati Kelas II
 Source : Public Court Tanjung Pati Class II

Tabel 4.5.10 Jumlah Terdakwa yang Diterima dan Diselesaikan Oleh Pengadilan Negeri di Kabupaten Lima Puluh Kota, 2022
Table Numbers of Accepted and Finished Defendant by Public Court In Lima Puluh Kota Regency, 2022

Bulan Month	Sisa Bulan Lalu Remaining In Last Month	Masuk Bulan ini Enterings in This Month	Diselesaikan Finished	Sisa Remainder
(1)	(2)	(3)	(4)	(5)
Januari/January	2	84	77	9
Februari/February	9	145	137	17
Maret/March	17	167	177	7
April/April	7	123	111	19
Mei/May	19	50	60	9
Juni/June	9	125	118	16
Juli/July	16	162	155	23
Agustus/August	23	101	105	19
September/September	19	81	85	15
Oktober/October	15	80	75	20
November/November	20	51	46	25
Desember/December	25	14	39	-
Jumlah/Total	181	1 183	1 185	179

Sumber : Pengadilan Negeri Tanjung Pati Kelas II

Source : Public Court Tanjung Pati Class II

Tabel 4.5.11 Banyaknya Perkara Yang Diselesaikan Menurut Jenis Pidana dan Bulan di Kabupaten Lima Puluh Kota, 2022
Numbers of Finished Criminal Case by Kind of Punishment and Month In Lima Puluh Kota Regency, 2022

Bulan Month	Jenis Pidana / Kind of Punishment			Jumlah Total
	Biasa Ussual	Singkat Short	Cepat Fast	
(1)	(2)	(3)	(4)	(5)
Januari/January	3	-	73	76
Februari/February	-	-	136	136
Maret/March	12	-	162	174
April/April	2	-	109	111
Mei/May	9	-	48	57
Juni/June	7	-	111	118
Juli/July	3	-	155	158
Agustus/August	11	-	91	102
September/September	10	-	74	84
Oktober/October	11	-	63	74
November/November	11	-	31	42
Desember/December	20	-	12	32
Jumlah/Total	99	-	1 065	1 164

Sumber : Pengadilan Negeri Tanjung Pati Kelas II

Source : Public Court Tanjung Pati Class II

Tabel 4.5.12 Banyaknya Terdakwa Yang Diselesaikan Menurut Tingkat Usia dan Bulan di Kabupaten Lima Puluh Kota, 2022
Table Numbers of Defendant That Finished by Age Degree and Month In Lima Puluh Kota Regency, 2022

Bulan Month	Dewasa/ Adult		Anak-anak Childs	Jumlah Total
	Laki - laki Male	Perempuan Female		
(1)	(2)	(3)	(4)	(5)
Januari/January	12	1	-	13
Februari/February	17	2	3	22
Maret/March	20	2	4	26
April/April	21	-	1	22
Mei/May	21	-	-	21
Juni/June	22	1	-	23
Juli/July	24	2	1	27
Agustus/August	22	4	2	28
September/September	25	3	-	28
Oktober/October	30	2	-	32
November/November	37	3	2	42
Desember/December	25	2	1	28
Jumlah/Total	276	22	14	312

Sumber : Pengadilan Negeri Tanjung Pati Kelas II
 Source : Public Court Tanjung Pati Class II

Tabel 4.5.13 Jumlah Terdakwa Yang Diselesaikan Menurut Jenis Pidana/ Hukum Per Bulan di Kabupaten Lima Puluh Kota, 2022
Table Numbers of defendant That Be Finished By Criminal/Legal Type per Month In Lima Puluh Kota Regency, 2022

Bulan Month	Pidana Penjara Prison Punishment	Pidana Bersyarat requisite Punishment	Pidana Denda Fine Punishment	Bebas/ Lepas Free off	Diselesaikan dengan Restorative Justice Completed with Restorative Justice	Jumlah Total
(1)	(2)	(3)	(4)	(5)	(6)	(7)
Januari/January	3	-	-	-	-	3
Februari/February	-	-	1	-	-	1
Maret/March	12	-	-	1	1	14
April/April	4	-	-	-	-	4
Mei/May	9	-	-	-	-	9
Juni/June	7	-	-	-	-	7
Juli/July	3	-	-	-	-	3
Agustus/August	12	2	-	-	1	15
September/September	11	-	-	1	-	12
Oktober/October	12	-	-	-	-	12
November/November	12	-	-	-	-	12
Desember/December	21	-	-	-	-	21
Jumlah/Total	106	2	1	2	2	113

Sumber : Pengadilan Negeri Tanjung Pati Kelas II
 Source : Public Court Tanjung Pati Class II

Tabel 4.5.14 Jumlah Perkara Perdata yang Diterima dan Diselesaikan Oleh Pengadilan Negeri di Kabupaten Lima Puluh Kota, 2016-2022
Table Numbers of Accepted and Finished Civil Cases by Public Court In Lima Puluh Kota Regency, 2016-2022

Tahun/ Years	Sisa Tahun Lalu Remaining in Last Years	Masuk/Enterinps		Diselesaikan/Finished		Sisa Remainders
		Gugatan Lawsuit Case	Permohonan Petition	Gugatan Lawsuit Case	Permohonan Petition	
(1)	(2)	(3)	(4)	(5)	(6)	(7)
2016	12	20	26	20	25	13
2017	13	21	27	13	21	27
2018	27	18	34	17	34	28
2019	9	16	30	18	30	4
2020	4	19	34	17	34	6
2021	6	15	13	16	13	5
2022	4	37	35	28	35	9

Sumber : Pengadilan Negeri Tanjung Pati Kelas II

Source : Public Court Tanjung Pati Class II


CHAPTER
BAB
5

PERTANIAN, PETERNAKAN DAN PERIKANAN

AGRICULTURE, LIVESTOCK AND FISHERY

POPULASI TERNAK
SAPI 2022
COW POPULATION
2022

51.030
ekor/tails



PRODUKSI TELUR
AYAM
LAYER EGG PRODUCTION

77.826.250,03
kg

Sumber/Source : Dinas Peternakan dan Kesehatan Hewan Kabupaten Lima Puluh Kota /Poultry and Animal Health
Service of Lima Puluh Kota

JUMLAH PRODUKSI 2022

TOTAL OF PRODUCTION 2022



27.053
kuintal
quintal

33.278
kuintal
quintal



106.119
kuintal
quintal

230.990
kuintal
quintal



PENJELASAN TEKNIS

1. Survei Pertanian Hortikultura (SPH) diselenggarakan oleh Badan Pusat Statistik bekerja sama dengan Direktorat Jenderal Hortikultura, Kementerian Pertanian.
2. Kuesioner yang digunakan dalam pengumpulan data SPH mencakup:
 - a. SPH-SBS digunakan untuk data tanaman sayuran dan buah-buahan semusim.
 - b. SPH-BST digunakan untuk data tanaman buah- buahan dan sayuran tahunan.
 - c. SPH-TBF digunakan untuk data tanaman biofarmaka.
 - d. SPH-TH digunakan untuk data tanaman hias.
3. Metode yang digunakan dalam survei ini adalah metode pencacahan lengkap terhadap seluruh kecamatan di Indonesia dan dilaporkan secara rutin bulanan untuk SPH-SBS dan triwulanan untuk SPHBST, SPH-TBF, SPH-TH oleh KCD.
4. Tanaman sayuran dan buah-buahan semusim
 - a. Tanaman sayuran semusim adalah tanaman yang bermanfaat sebagai sayur, sebagai sumber vitamin, mineral, dan lain-lain yang berumur kurang dari satu tahun. Pada umumnya bagian yang digunakan sebagai sayur berupa daun, bunga, buah, dan umbi.
 - b. Tanaman buah-buahan semusim adalah tanaman yang menghasilkan buah segar sebagai sumber vitamin, mineral, dan lain-lain yang berumur kurang dari satu tahun dan berbatang lunak. Pada umumnya buah yang dihasilkan dapat dikonsumsi tanpa dimasak terlebih dahulu.

TECHNICAL NOTES

1. *The Agricultural Survey for Horticulture (SPH) is carried out by the BPS-Statistics Indonesia in cooperation with the Directorate General of Horticulture, Ministry of Agriculture.*
2. *The Questionnaire used to collect the Argicultural Survey for Horticulture data are:*
 - a. *SPH-SBS used for data on seasonal vegetable and fruit plants.*
 - b. *SPH-BST used for data on annual fruit and vegetable plants.*
 - c. *SPH-TBF used for data on medicinal plants.*
 - d. *SPH-TH used for data on ornamental plants.*
3. *The method used in this survey is complete enumeration for all of sub districts in Indonesia and reported monthly for SPH-SBS and quarterly for SPH-BST, SPH-TBF, SPH-TH by agriculture extension workers.*
4. *Seasonal vegetable and fruit plants*
 - a. *Seasonal vegetable plants are used/ consumed as vegetables, which are the sources of vitamin, mineral, etc that are aged less than 1 year. In general, parts that consumed are in the form of leaves, flower, fruits, and tubers.*
 - b. *Seasonal fruit plants are plants that produce fresh fruit as a sources of vitamin, mineral, etc that aged less than 1 year and soft trunked. Generally, the fruit produced can be consumed without being cooked first.*



5. Tanaman buah-buahan dan sayuran tahunan
 - a. Tanaman buah-buahan tahunan adalah tanaman yang menghasilkan buah segar sebagai sumber vitamin, mineral, dan lain-lain yang berumur satu tahun atau lebih dan berbatang keras. Pada umumnya buah yang dihasilkan dapat dikonsumsi tanpa dimasak terlebih dahulu.
 - b. Tanaman sayuran tahunan adalah tanaman yang bermanfaat sebagai sayur, sebagai sumber vitamin, mineral, dan lain-lain yang berumur satu tahun atau lebih. Pada umumnya bagian yang digunakan sebagai sayur berupa daun, bunga, buah, dan umbi.
6. Tanaman biofarmaka adalah tanaman yang bermanfaat untuk obat-obatan, kosmetik, dan kesehatan yang dikonsumsi atau digunakan dari bagian-bagian tanaman, seperti daun, batang, buah, umbi (rimpang) ataupun akar.
7. Tanaman hias adalah tanaman yang mempunyai nilai keindahan baik bentuk, warna daun, tajukmaupun bunganya, sering digunakan untuk penghias pekarangan dan lain sebagainya.
8. Data yang dikumpulkan dalam SPH mencakup: data tentang luas penanaman, luas panen (untuk buah-buahan tahunan adalah banyaknya tanaman yang menghasilkan), produksi, luas rusak, luas tanaman akhir, dan harga jual petani.
9. Luas panen adalah luas tanaman sayuran, buah-buahan, biofarmaka, dan tanaman hias yang diambil hasilnya/dipanen pada periode pelaporan.
10. Luas panen untuk tanaman sayuran: luas tanaman yang dipanen sekaligus/habis/dibongkar dan luas tanaman yang dipanen berkali-kali (lebih dari satu kali)/belum habis.
 - a. Tanaman yang dipanen sekaligus/habis/ dibongkar adalah tanaman yang sehabis panen langsung dibongkar/
5. 11. *Annual fruit and vegetable plants*
 - a. *Annual fruit plants are plants that produce fresh fruit as sources of vitamin, mineral, etc that are aged more than 1 year and hard trunked. Generally, the fruit produced can be consumed without being cooked first.*
 - b. *Annual vegetable plants are plants used as vegetables as sources of vitamin, mineral, etc that is aged more than 1 year. In general, the parts that consumed are in the form of leaves, flower, fruits, and tubers.*
6. *Medicinal plants are plants which are useful for medicine, cosmetics, and health. It is consumed from part of the plant, such as leaf, flower, fruit, tuber, and root.*
7. *13. Ornamental plants are plants which have a beauty value, either in shape, colour of leaf or crown of flower, and they are often used as a yard decorator.*
8. *The Agriculture Survey for Horticulture collects the information on the planted area, harvested area (for annual fruits is the number of production plant), production, damaged area, plant area in the end of period, and price on the farm-gate level.*
9. *Harvested area is area which vegetable, fruit, medicinal and ornamental plant of crop harvested during the period of report.*
10. *Harvested area of vegetables: area of entirely harvested/demolished plant and plant that is harvested several times/ undemolished.*
 - a. *Entirely harvested/demolished plants are plants usually harvested once and demolished to be substituted by other plants, consisting of: shallots.*

dicabut, terdiri dari bawang merah.

b. Tanaman yang dipanen berkali-kali (lebih dari satu kali)/belum habis adalah tanaman yang pemanenannya lebih dari satu kali dan biasanya dibongkar apabila panen terakhir sudah tidak memadai lagi, terdiri dari: cabai dan tomat. Produksi adalah hasil menurut bentuk produk dari setiap tanaman sayuran, buah-buahan, biofarmaka, dan tanaman hias yang diambil berdasarkan luas yang dipanen/tanaman yang menghasilkan pada bulan/ triwulan laporan.

b. Plants that are harvested several times/undemolished are plants usually harvested more than once and demolished in the case that the last harvest was economically not profitable. They consist of: chili and tomatoes.

11. Data populasi ternak bersumber dari Dinas Peternakan dan Kesehatan Hewan Kabupaten Lima Puluh Kota.
12. Data perikanan merupakan data sekunder yang bersumber dari Dinas Perikanan Kabupaten Lima Puluh Kota. Statistik perikanan dibedakan atas data Perikanan Tangkap dan Perikanan Budidaya. Perikanan Tangkap adalah penangkapan ikan di perairan umum. Perikanan Budidaya diklasifikasikan atas jenis budidaya yaitu kolam dan sawah.

11. *Data of domestic livestock population are obtain from the Poultry and Animal Health Service of Lima Puluh Kota Regency.*
12. *Fishery Statistics are secondary data obtained from the Regional Office of Fisheries of Lima Puluh Kota Regency. Fishery statistics are categorized into capture fisheries and aquaculture. Capture fisheries are inland open water capture fisheries. Aquaculture are further classified into fresh water pond and fish breeding in paddy fields.*



ULASAN

DESCRIPTION

Tanaman Pangan

Luas panen padi pada tahun 2022 mengalami penurunan Jika dibandingkan dengan luas panen Tahun 2021. yakni dari 28.119,14 ha menjadi 27.572,68 ha.

Nanum jumlah produksi padi secara keseluruhan di Kabupaten Lima Puluh Kota mengalami kenaikan, yakni dari 123.703,37 ton Tahun 2021 menjadi 124.134,56 ton tahun 2022. Produktivitas Padi per hektar pada Tahun 2022 mengalami peningkatan dibandingkan dengan tahun lalu, yakni dari 43,99 kuintal/ha menjadi 45,02 kuintal/ha.

Food Crops

The harvested area of rice in 2022 has decreased when compared to the harvested area in 2021, namely from 28,119.14 ha to 27,572.68 ha

However, the total rice production in Fifty Cities District has increased, from 123,703.37 tons in 2021 to 124,134.56 tons in 2022. Rice productivity per hectare in 2022 has increased compared to last year, namely from 43.99 quintals/ha to 45.02 quintals/ha.

Peternakan

Populasi ternak di Kabupaten Lima Puluh Kota tahun 2022 secara umum menunjukkan perubahan yang cukup bervariasi jika dibandingkan dengan tahun 2021. Populasi kuda tahun 2022 tercatat sebanyak 106 ekor, kambing tercatat sebanyak 31.752 ekor, sapi tercatat sebanyak 51.030 ekor dan Kerbau tercatat sebanyak 9.040 ekor. Populasi Ayam buras sebesar 413.643 ekor. Populasi terbanyak pada tahun 2022 adalah populasi ayam pedaging yakni sebesar 12.645.718 ekor.

Livestock

The livestock population in Lima Puluh Kota Regency 2022 generally shows quite varied changes when compared to 2021. The population of horses in 2022 was recorded at 106 heads, goats were recorded at 31,752 heads, cattle were recorded at 51,030 heads and Buffaloes were recorded at 9,040 heads. The free-range chicken population is 413,643. The largest population in 2022 will be the broiler population, which is 12,645,718.

Perikanan

Produksi ikan budidaya kolam tahun 2022 tercatat sebesar 35.897,40 ton. Produksi yang paling banyak terdapat di Kecamatan Mungka yaitu 12.969,13 ton selama tahun 2022, sementara produksi yang paling kecil terdapat di Kecamatan Gunuang Omeh yang hanya sebesar 59,32 ton dan rata-rata produksi ikan budidaya kolam 31,51 ton/ha.

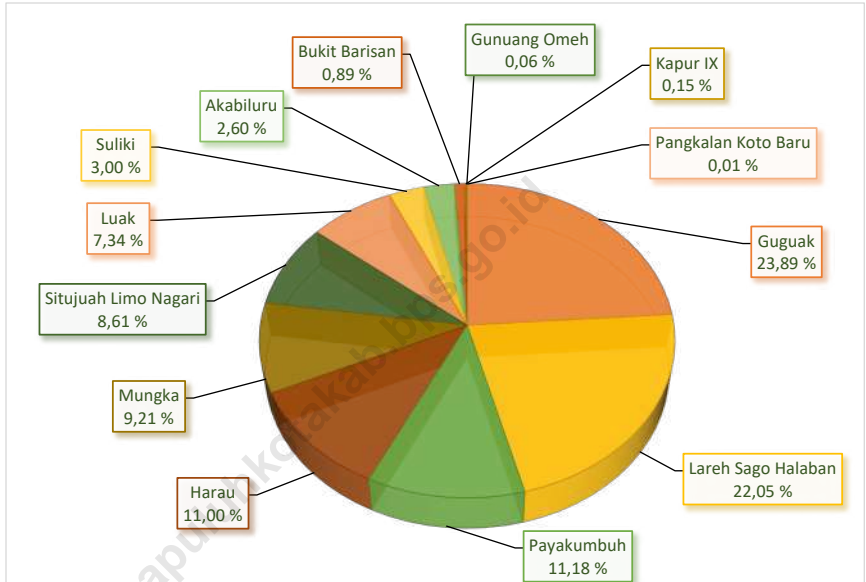
Fishery

Pond aquaculture fish production in 2022 was recorded at 35,897.40 tonnes. The highest production is in Mungka District, namely 12,969.13 tons during 2022, while the smallest production is in Gunuang Omeh District, which is only 59.32 tons and the average production of pond cultured fish is 31.51 tons/ha.



Gambar 5.1
Figures

Produksi Jagung Muda Menurut Kecamatan di Kabupaten Lima Puluh Kota (%), 2022
Production of Young Harvest by Subdistrict in Lima Puluh Kota Regency (%), 2022



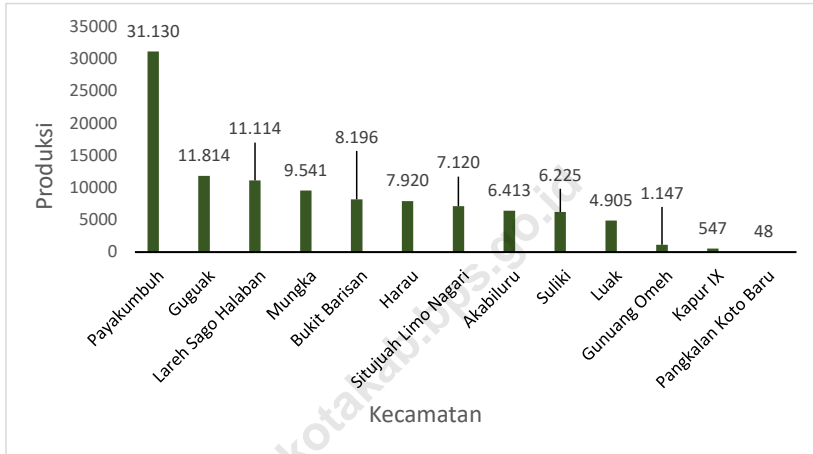
Sumber : Dinas Tanaman Pangan, Hortikultura dan Perkebunan Kabupaten Lima Puluh Kota

Source : *Food Crops, Horticulture and Plantation Service of Lima Puluh Kota Regency*



Gambar 5.2
Figures

Produksi Tanaman Cabai Keriting Menurut Kecamatan di Kabupaten Lima Puluh Kota (kuintal), 2022
Production of Chili by Subdistrict in Lima Puluh Kota Regency (quintal), 2022



Catatan/Note : * Angka Sementara / Preliminary Figures

Sumber : BPS, Statistik Pertanian Hortikultura SPH-SBS Kab. Lima Puluh Kota

Source : BPS-Statistics Indonesia, Agricultural Statistic for Horticulture SPH-SBS

5.1 TANAMAN PANGAN FOOD CROPS

Tabel 5.1.1 Luas Panen, Produksi dan Produktivitas Padi di Kabupaten Lima Puluh Kota, 2021 dan 2022
Table *Harvested Area, Production and Productivity of Paddy in Lima Puluh Kota Regency, 2021 and 2022*

Kabupaten Regency	Luas Panen/Harvest Area (ha)		Produksi/Production (Ton)		Produktivitas Productivity (ku/ha)	
	2021	2022	2021	2022	2021	2022
(1)	(2)	(3)	(4)	(5)	(6)	(7)
Lima Puluh Kota	28 119,14	27 572,68	123 703,37	124 134,56	43,99	45,02

Sumber : BPS, Survei Kerangka Sampel Area (KSA)/BPS-Statistics Indonesia, Area Sampling Frame (ASF) Survey



Tabel 5.1.2 **Produksi Padi dan Beras di Kabupaten Lima Puluh Kota, 2021 dan 2022**
Table **Paddy and Rice Production in Lima Puluh Kota Regency, 2021 and 2022**

Kabupaten Regency	Produksi Padi ¹ (ton GKG) Paddy Production ¹ (ton GKG)		Produksi Beras (ton) Rice Production (ton)	
	2021	2022	2021	2022
(1)	(2)	(3)	(4)	(5)
Lima Puluh Kota	123 703,37	124 134,56	71 627,06	71 876,72

Catatan/Note : ¹ Kualitas produksi gabah kering giling/The Production is in term of dry unhusked paddy

Sumber : BPS, Survei Kerangka Sampel Area (KSA)/BPS-Statistics Indonesia, Area Sampling Frame (ASF) Survey

Tabel 5.1.3 Tanam, Panen Tua, Produksi, Provitas dan Panen Muda Jagung di Kabupaten Lima Puluh Kota, 2022
Table *Planted, Old Harvest, Production, Provitas and The Young Harvest of Corn in Lima Puluh Kota Regency, 2022*

Kecamatan Subdistrict	Tanam Planted (Ha)	Panen Tua Old Harvest (Ha)	Produksi Production (Ton)	Provitas Provitas (Ton/Ha)	Panen Muda The Young Harvest (Ha)	
(1)	(2)	(3)	(4)	(5)	(6)	
Payakumbuh	809,00	729,00	5 622,40	7,71	37,00	
Akabiluru	363,00	205,00	1 306,50	6,37	46,00	
Luak	779,00	578,00	3 690,70	6,39	-	
Lareh Sago Halaban	1 499,00	1 290,00	11 086,00	8,59	-	
Situjuh Limo Nagari	601,00	590,00	4 330,90	7,34	-	
H a r a u	968,00	835,00	5 532,20	6,63	60,00	
Guguak	1 480,00	1 552,00	12 009,00	7,74	11,00	
Mungka	750,00	745,00	4 631,70	6,22	-	
Suliki	261,00	219,00	1 510,10	6,90	-	
Bukik Barisan	93,00	81,00	447,12	5,52	-	
Gunuang Omeh	14,00	6,00	28,26	4,71	-	
Kapur IX	79,30	51,10	76,65	1,50	0,50	
Pangkalan Koto Baru	20,50	2,50	6,25	2,50	-	
Kabupaten Lima Puluh Kota	2022*	7 716,80	6 884,00	50 277,78	7,30	154,50
<i>Lima Puluh Kota Regency</i>	2021	6 533,00	5 866,00	42 636,00	7,27	289,00

Sumber : Dinas Tanaman Pangan, Hortikultura dan Perkebunan Kabupaten Lima Puluh Kota

Source : Food Crops, Horticulture and Plantation Service of Lima Puluh Kota Regency

Catatan/Note :*) Angka Sementara / Preliminary Figures



Table 5.1.4 Tanam, Panen, Produksi dan Provitas Ubi Kayu di Kabupaten Lima Puluh Kota, 2022
Table Planted, Harvest, Production and Provitas of Kasper Cassava in Lima Puluh Kota Regency, 2022

Kecamatan Subdistrict	Tanam Planted (Ha)	Panen Harvest (Ha)	Produksi Production (Ton)	Provitas Provitas (Ton/Ha)	
(1)	(2)	(3)	(4)	(5)	
Payakumbuh	275,00	275,00	14 028,00	51,01	
Akabiluru	82,00	192,00	9 567,40	49,83	
Luak	70,00	76,00	3 762,00	49,50	
Lareh Sago Halaban	43,50	45,00	2 256,30	50,14	
Situjuh Limo Nagari	193,00	164,00	8 264,00	50,39	
H a r a u	34,00	83,00	4 267,00	51,41	
Guguak	21,00	125,00	6 451,30	51,61	
Mungka	25,00	24,00	1 147,00	47,79	
Suliki	45,00	30,00	1 410,00	47,00	
Bukik Barisan	-	-	-	-	
Gunuang Omeh	6,00	3,00	144,87	48,29	
Kapur IX	10,50	13,00	491,01	37,77	
Pangkalan Koto Baru	2,00	-	-	-	
Kabupaten Lima Puluh Kota	2022^x	807,00	1 030,00	51 788,88	50,28
Lima Puluh Kota Regency	2021	1 032,00	888,00	51 778,00	58,31

Sumber : Dinas Tanaman Pangan, Hortikultura dan Perkebunan Kabupaten Lima Puluh Kota

Source : Food Crops, Horticulture and Plantation Service of Lima Puluh Kota Regency

Catatan/Note : ^xAngka Sementara / Preliminary Figures

Tabel 5.1.5 Tanam, Panen, Produksi dan Provitas Ubi Jalar di Kabupaten Lima Puluh Kota, 2022
Table *Planted, Harvest, Production and Provitas of Sweet Potato in Lima Puluh Kota Regency, 2022*

Kecamatan Subdistrict	Tanam Planted (Ha)	Panen Harvest (Ha)	Produksi Production (Ton)	Provitas Provitas (Ton/Ha)	
(1)	(2)	(3)	(4)	(5)	
Payakumbuh	12,00	11,00	295,66	26,88	
Akabiluru	32,00	21,00	543,18	25,87	
Luak	31,00	28,00	745,05	26,61	
Lareh Sago Halaban	46,00	49,00	1 258,50	25,68	
Situjuh Limo Nagari	9,50	8,50	182,00	21,41	
H a r a u	-	-	-	-	
Guguak	-	-	-	-	
Mungka	-	-	-	-	
Suliki	5,00	-	-	-	
Bukik Barisan	-	-	-	-	
Gunuang Omeh	-	-	-	-	
Kapur IX	1,30	2,70	27,00	10,00	
Pangkalan Koto Baru	-	-	-	-	
Kabupaten Lima Puluh Kota	2022^x	136,80	120,20	3 051,39	25,39
Lima Puluh Kota Regency	2021	107,00	105,00	2 844,00	27,09

Sumber : Dinas Tanaman Pangan, Hortikultura dan Perkebunan Kabupaten Lima Puluh Kota

Source : Food Crops, Horticulture and Plantation Service of Lima Puluh Kota Regency

Catatan/Note : ^xAngka Sementara / Preliminary Figures



Tabel 5.1.6 **Tanam, Panen, Produksi dan Provitas Kacang Tanah di Kabupaten Lima Puluh Kota, 2022**
Table **Planted, Harvest, Production and Provitas of Peanuts in Lima Puluh Kota Regency, 2022**

Kecamatan Subdistrict	Tanam Planted (Ha)	Panen Harvest (Ha)	Produksi Production (Ton)	Provitas Provitas (Ton/Ha)	
(1)	(2)	(3)	(4)	(5)	
Payakumbuh	13,00	13,00	27,48	2,11	
Akabiluru	5,00	1,00	1,20	1,20	
Luak	33,00	32,00	53,96	1,69	
Lareh Sago Halaban	42,00	47,00	60,74	1,29	
Situjuh Limo Nagari	4,00	4,00	6,11	1,53	
H a r a u	-	-	-	-	
Guguak	-	-	-	-	
Mungka	22,00	22,00	45,96	2,09	
Suliki	23,00	21,00	30,66	1,46	
Bukik Barisan	-	-	-	-	
Gunuang Omeh	8,00	7,00	9,54	1,36	
Kapur IX	2,80	3,00	3,60	1,20	
Pangkalan Koto Baru	-	-	-	-	
Kabupaten Lima Puluh Kota	2022^x	152,80	150,00	239,25	1,60
Lima Puluh Kota Regency	2021	160,00	166,00	255,00	1,54

Sumber : Dinas Tanaman Pangan, Hortikultura dan Perkebunan Kabupaten Lima Puluh Kota

Source : Food Crops, Horticulture and Plantation Service of Lima Puluh Kota Regency

Catatan/Note : ^xAngka Sementara / Preliminary Figures

Tabel 5.1.7 Tanam, Panen, Produksi dan Provitas Talas di Kabupaten Lima Puluh Kota, 2022
Table *Planted, Harvest, Production and Provitas of Talas in Lima Puluh Kota Regency, 2022*

Kecamatan Subdistrict	Tanam Planted (Ha)	Panen Harvest (Ha)	Produksi Production (Ton)	Provitas Provitas (Ton/Ha)
(1)	(2)	(3)	(4)	(5)
Payakumbuh	-	-	-	-
Akabiluru	28,00	32,00	788,80	24,65
Luak	25,00	19,00	416,76	21,93
Lareh Sago Halaban	-	-	-	-
Situjuh Limo Nagari	8,50	9,50	235,79	24,82
H a r a u	-	-	-	-
Guguak	-	-	-	-
Mungka	-	-	-	-
Suliki	-	-	-	-
Bukik Barisan	-	-	-	-
Gunuang Omeh	-	-	-	-
Kapur IX	-	-	-	-
Pangkalan Koto Baru	-	-	-	-
Kabupaten Lima Puluh Kota	2022^x	61,50	1 441,35	23,82
Lima Puluh Kota Regency	2021	65,00	1 658,00	24,03

Sumber : Dinas Tanaman Pangan, Hortikultura dan Perkebunan Kabupaten Lima Puluh Kota

Source : *Food Crops, Horticulture and Plantation Service of Lima Puluh Kota Regency*

Catatan/Note : ^xAngka Sementara / Preliminary Figures



5.2 HORTIKULTURA
HORTICULTURE

Tabel 5.2.1 Luas Panen Tanaman Sayuran Menurut Kecamatan dan Jenis Tanaman di Kabupaten Lima Puluh Kota (ha), 2021 dan 2022
Table 5.2.1 Harvested Area of Vegetable by Subdistrict and Kind of Plant in Lima Puluh Kota Regency (ha), 2021 and 2022

Kecamatan Subdistrict	Bawang Merah/ Shallot		Cabai Keriting/Chili	
	2021	2022 ^x	2021	2022 ^x
(1)	(2)	(3)	(4)	(5)
Payakumbuh	16,00	13,00	184,00	218,00
Akabiluru	2,00	6,00	44,00	49,00
Luak	14,00	23,00	70,00	67,00
Lareh Sago Halaban	8,00	18,00	159,00	148,00
Situjuh Limo Nagari	20,00	10,00	83,00	66,00
H a r a u	13,00	23,00	89,00	109,00
Guguak	2,00	4,00	77,00	79,00
Mungka	24,00	33,00	79,00	104,00
Suliki	26,00	30,00	66,00	65,00
Bukik Barisan	30,00	35,00	96,00	105,00
Gunuang Omeh	10,00	14,00	20,00	22,00
Kapur IX	-	-	17,00	16,00
Pangkalan Koto Baru	-	-	4,00	1,00
Kabupaten Lima Puluh Kota Lima Puluh Kota Regency	166,00	209,00	987,00	1 049,00

Bersambung/ To Be Continued

Lanjutan Tabel/*Continued Table 5.2.1*

Kecamatan Subdistrict	Cabai Rawit/ Chily/Cayeane Pepper		Kubis/ Cabbage	
	2021	2022 ^x	2021	2022 ^x
(1)	(6)	(7)	(8)	(9)
Payakumbuh	29,00	14,00	-	-
Akabiluru	28,00	49,00	-	-
Luak	37,00	26,00	-	-
Lareh Sago Halaban	14,00	27,00	-	-
Situjuh Limo Nagari	26,00	21,00	-	-
H a r a u	20,00	24,00	-	-
Guguak	30,00	33,00	-	-
Mungka	25,00	47,00	-	-
Suliki	25,00	44,00	-	-
Bukik Barisan	30,00	41,00	-	-
Gunuang Omeh	15,00	18,00	1,00	-
Kapur IX	13,00	15,00	-	-
Pangkalan Koto Baru	4,00	2,00	-	-
Kabupaten Lima Puluh Kota Lima Puluh Kota Regency	295,00	360,00	1,00	-

Bersambung/ *To Be Continued*

Lanjutan Tabel/Continued Table 5.2.1

Kecamatan Subdistrict	Tomat/Tomato		Buncis/ String bean	
	2021	2022 ^x	2021	2022 ^x
(1)	(10)	(11)	(12)	(13)
Payakumbuh	17,00	13,00	45,00	76,00
Akabiluru	28,00	27,00	24,00	23,00
Luak	34,00	38,00	32,00	31,00
Lareh Sago Halaban	42,00	45,00	46,00	45,00
Situjuh Limo Nagari	24,00	17,00	20,00	18,00
H a r a u	6,00	12,00	32,00	25,00
Guguak	-	-	6,00	13,00
Mungka	-	-	22,00	21,00
Suliki	-	-	31,00	29,00
Bukik Barisan	19,00	31,00	29,00	33,00
Gunuang Omeh	4,00	5,00	-	-
Kapur IX	-	-	-	-
Pangkalan Koto Baru	-	-	-	-
Kabupaten Lima Puluh Kota Lima Puluh Kota Regency	174,00	188,00	287,00	313,00

Bersambung/ To Be Continued

Lanjutan Tabel/Continued Table 5.2.1

Kecamatan Subdistrict	Kacang Panjang/ Long Beans		Ketimun/ Cucumber	
	2021	2022*	2021	2022*
(1)	(14)	(15)	(16)	(17)
Payakumbuh	39,00	44,00	87,00	69,00
Akabiluru	35,00	28,00	32,00	34,00
Luak	28,00	25,00	34,00	26,00
Lareh Sago Halaban	42,00	41,00	41,00	35,00
Situjuh Limo Nagari	17,00	17,00	20,00	15,00
H a r a u	32,00	25,00	40,00	31,00
Guguak	24,00	24,00	17,00	18,00
Mungka	18,00	23,00	21,00	17,00
Suliki	32,00	31,00	29,00	30,00
Bukik Barisan	26,00	36,00	26,00	31,00
Gunuang Omeh	4,00	-	-	-
Kapur IX	17,00	11,00	-	-
Pangkalan Koto Baru	-	-	-	-
Kabupaten Lima Puluh Kota Lima Puluh Kota Regency	314,00	305,00	347,00	305,00

Bersambung/ To Be Continued



Lanjutan Tabel/Continued Table 5.2.1

Kecamatan Subdistrict	Terung/Eggplant		Labu Siam/Chayote	
	2021	2022 ^x	2021	2022 ^x
(1)	(18)	(19)	(20)	(21)
Payakumbuh	182,00	290,00	27,00	26,00
Akabiluru	59,00	72,00	-	-
Luak	59,00	45,00	15,00	19,00
Lareh Sago Halaban	58,00	56,00	32,00	23,00
Situjuh Limo Nagari	29,00	19,00	22,00	10,00
H a r a u	66,00	100,00	-	-
Guguak	64,00	62,00	-	-
Mungka	34,00	24,00	10,00	16,00
Suliki	38,00	41,00	-	-
Bukik Barisan	30,00	34,00	-	-
Gunuang Omeh	9,00	12,00	-	-
Kapur IX	20,00	20,00	-	-
Pangkalan Koto Baru	1,00	1,00	-	-
Kabupaten Lima Puluh Kota Lima Puluh Kota Regency	648,00	775,00	106,00	94,00

Bersambung/ To Be Continued

Lanjutan Tabel/*Continued Table 5.2.1*

Kecamatan Subdistrict	Bayam/ <i>Spinach</i>		Kangkung/ <i>Water Spinach</i>	
	2021	2022*	2021	2022*
(1)	(22)	(23)	(24)	(25)
Payakumbuh	36,00	36,00	36,00	36,00
Akabiluru	-	-	-	2,00
Luak	-	-	-	-
Lareh Sago Halaban	-	-	-	-
Situjuh Limo Nagari	-	-	-	-
H a r a u	2,00	9,00	2,00	8,00
Guguak	-	-	-	-
Mungka	-	-	-	-
Suliki	-	-	-	-
Bukik Barisan	-	-	-	-
Gunuang Omeh	-	-	-	-
Kapur IX	15,00	13,00	18,00	11,00
Pangkalan Koto Baru	1,00	-	1,00	-
Kabupaten Lima Puluh Kota Lima Puluh Kota Regency	53,00	58,00	56,00	57,00

Bersambung/ *To Be Continued*

Lanjutan Tabel/Continued Table 5.2.1

Kecamatan Subdistrict	Bawang Daun/ Scallion	
	2021	2022 ^x
(1)	(26)	(27)
Payakumbuh	-	-
Akabiluru	-	8,00
Luak	24,00	27,00
Lareh Sago Halaban	18,00	21,00
Situjuh Limo Nagari	10,00	5,00
H a r a u	1,00	10,00
Guguak	1,00	4,00
Mungka	6,00	13,00
Suliki	-	-
Bukik Barisan	-	-
Gunuang Omeh	5,00	11,00
Kapur IX	-	-
Pangkalan Koto Baru	-	-
Kabupaten Lima Puluh Kota Lima Puluh Kota Regency	65,00	98,00

Catatan/Note : * Angka Sementara / Preliminary Figures

Sumber : BPS, Statistik Pertanian Hortikultura SPH-SBS Kab. Lima Puluh Kota

Source : BPS-Statistics Indonesia, Agricultural Statistic for Horticulture SPH-SBS

Tabel 5.2.2 **Produksi Tanaman Sayuran Menurut Kecamatan dan Jenis Tanaman di Kabupaten Lima Puluh Kota (kuintal), 2021 dan 2022**
Table **Production of Vegetables by Subdistrict and Kind of Plant in Lima Puluh Kota Regency (quintal), 2021 and 2022**

Kecamatan Subdistrict	Bawang Merah/ Shallot		Cabai Keriting/ Curly Chili	
	2021	2022*	2021	2022*
(1)	(2)	(3)	(4)	(5)
Payakumbuh	527,00	1 113,00	11 423,00	31 130,00
Akabiluru	122,50	553,00	3 429,00	6 413,00
Luak	1 386,00	4 374,00	6 821,50	4 905,00
Lareh Sago Halaban	1 250,00	2 941,00	14 158,00	11 114,00
Situjuh Limo Nagari	1 280,50	941,00	6 695,00	7 120,00
H a r a u	1 951,00	1 231,00	7 619,50	7 920,00
Guguak	400,00	800,00	8 960,00	11 814,00
Mungka	2 520,00	4 720,00	4 430,00	9 541,00
Suliki	3 680,00	2 647,00	5 447,00	6 225,00
Bukik Barisan	5 400,00	5 766,00	11 235,00	8 196,00
Gunuang Omeh	1 480,00	1 968,00	1 529,00	1 147,00
Kapur IX	-	-	1 211,40	547,00
Pangkalan Koto Baru	-	-	258,00	48,00
Kabupaten Lima Puluh Kota Lima Puluh Kota Regency	19 997,00	27 053,00	83 216,40	106 119,00

Bersambung/ To Be Continued



Lanjutan Tabel/Continued Table 5.2.2

Kecamatan Subdistrict	Cabai Rawit/ Chily/Cayeane Pepper		Kubis/ Cabbage	
	2021	2022 ^a	2021	2022 ^a
(1)	(6)	(7)	(8)	(9)
Payakumbuh	7 343,00	1 388,00	-	-
Akabiluru	9 605,00	5 892,00	-	-
Luak	9 057,00	2 164,00	-	-
Lareh Sago Halaban	2 843,00	4 387,00	-	-
Situjuh Limo Nagari	4 296,00	2 342,00	-	-
H a r a u	3 242,00	1 876,00	-	-
Guguak	6 974,00	4 952,00	-	-
Mungka	8 315,00	8 302,00	-	-
Suliki	4 000,00	5 064,00	-	-
Bukik Barisan	2 889,00	3 639,00	-	-
Gunuang Omeh	2 627,00	686,00	100,00	-
Kapur IX	1 219,00	1 089,00	-	-
Pangkalan Koto Baru	137,00	179,00	-	-
Kabupaten Lima Puluh Kota Lima Puluh Kota Regency	62 546,00	41 958,00	100,00	-

Bersambung/ To Be Continued

Lanjutan Tabel/*Continued Table 5.2.2*

Kecamatan Subdistrict	Tomat/Tomato		Buncis/ String bean	
	2021	2022 ^x	2021	2022 ^x
(1)	(10)	(11)	(12)	(13)
Payakumbuh	4 300,00	2 044,00	11 640,00	10 949,00
Akabiluru	6 712,00	5 272,00	4 245,00	2 329,00
Luak	8 540,00	7 272,00	5 050,00	2 979,00
Lareh Sago Halaban	7 790,00	9 296,00	8 670,00	8 775,00
Situjuh Limo Nagari	3 029,00	2 676,00	4 258,00	2 324,00
H a r a u	1 648,00	2 518,00	4 730,00	2 871,00
Guguak	-	-	858,00	1 216,00
Mungka	-	-	3 186,00	2 238,00
Suliki	-	-	9 674,00	1 266,00
Bukik Barisan	4 040,00	3 549,00	3 388,00	3 319,00
Gunuang Omeh	845,00	652,00	-	-
Kapur IX	-	-	-	-
Pangkalan Koto Baru	-	-	-	-
Kabupaten Lima Puluh Kota Lima Puluh Kota Regency	36 904,00	33 278,00	55 698,00	38 265,00

Bersambung/ *To Be Continued*

Lanjutan Tabel/Continued Table 5.2.2

Kecamatan Subdistrict	Kacang Panjang/ Long Beans		Ketimun/ Cucumber	
	2021	2022 ^x	2021	2022 ^x
(1)	(14)	(15)	(16)	(17)
Payakumbuh	11 799,00	5 736,00	28 445,00	17 355,00
Akabiluru	9 280,00	5 454,00	9 874,00	4 757,00
Luak	4 990,00	2 931,00	7 660,00	4 527,00
Lareh Sago Halaban	12 900,00	8 856,00	14 905,00	8 889,00
Situjuh Limo Nagari	3 241,00	2 310,00	3 566,00	1 925,00
H a r a u	3 713,00	3 294,00	11 891,00	9 126,00
Guguak	6 822,00	4 018,00	5 800,00	3 950,00
Mungka	3 030,00	2 829,00	7 200,00	4 970,00
Suliki	7 067,00	3 225,00	10 890,00	6 830,00
Bukik Barisan	8 640,00	6 439,00	6 740,00	4 186,00
Gunuang Omeh	585,00	-	-	-
Kapur IX	1 546,00	1 314,00	-	-
Pangkalan Koto Baru	-	-	1,00	-
Kabupaten Lima Puluh Kota Lima Puluh Kota Regency	73 613,00	46 405,00	106 971,00	66 514,00

Bersambung/ To Be Continued

Lanjutan Tabel/Continued Table 5.2.2

Kecamatan Subdistrict	Terung/ Eggplant		Labu Siam/ Chayote	
	2021	2022 ^x	2021	2022 ^x
(1)	(18)	(19)	(20)	(21)
Payakumbuh	73 368,00	75 977,00	9 990,00	3 649,00
Akabiluru	26 803,00	37 596,00	-	-
Luak	23 580,00	10 279,00	41 750,00	11 678,00
Lareh Sago Halaban	16 392,00	15 667,00	35 530,00	14 241,00
Situjuh Limo Nagari	6 728,00	3 639,00	5 535,00	1 388,00
H a r a u	24 871,00	39 802,00	-	-
Guguak	20 182,00	17 174,00	-	-
Mungka	14 890,00	6 807,00	23 600,00	4 317,00
Suliki	15 879,00	11 999,00	-	-
Bukik Barisan	4 700,00	8 058,00	-	-
Gunuang Omeh	2 685,00	2 165,00	-	-
Kapur IX	1 837,00	1 826,00	-	-
Pangkalan Koto Baru	69,00	2,00	-	-
Kabupaten Lima Puluh Kota Lima Puluh Kota Regency	231 984,00	230 990,00	116 405,00	35 273,00

Bersambung/ To Be Continued



Lanjutan Tabel/Continued Table 5.2.2

Kecamatan Subdistrict	Bayam/ Spinach		Kangkung/ Water Spinach	
	2021	2022 ^x	2021	2022 ^x
(1)	(22)	(23)	(24)	(25)
Payakumbuh	3 600,00	1 629,00	3 600,00	1 638,00
Akabiluru	-	-	-	4,00
Luak	-	-	-	-
Lareh Sago Halaban	-	-	-	-
Situjuh Limo Nagari	-	-	-	-
H a r a u	75,00	318,00	61,00	202,00
Guguak	-	-	-	-
Mungka	-	-	-	-
Suliki	-	-	-	-
Bukik Barisan	-	-	-	-
Gunuang Omeh	-	-	-	-
Kapur IX	628,00	744,00	952,00	1 563,00
Pangkalan Koto Baru	18,00	-	33,00	-
Kabupaten Lima Puluh Kota Lima Puluh Kota Regency	4 321,00	2 691,00	4 645,00	3 407,00

Bersambung/ To Be Continued

Lanjutan Tabel/*Continued Table 5.2.2*

Kecamatan Subdistrict	Bawang Daun/ Scallion	
	2021	2022*
(1)	(26)	(27)
Payakumbuh	-	-
Akabiluru	-	409,00
Luak	2 620,00	1 902,00
Lareh Sago Halaban	910,00	2 523,00
Situjuh Limo Nagari	875,00	549,00
H a r a u	69,00	1 546,00
Guguak	200,00	740,00
Mungka	380,00	1 254,00
Suliki	-	-
Bukik Barisan	-	-
Gunuang Omeh	685,00	1 806,00
Kapur IX	-	-
Pangkalan Koto Baru	-	-
Kabupaten Lima Puluh Kota Lima Puluh Kota Regency	5 739,00	10 729,00

Catatan/Note : * Angka Sementara / Preliminary Figures

Sumber : BPS, Statistik Pertanian Hortikultura SPH-SBS Kab. Lima Puluh Kota

Source : BPS-Statistics Indonesia, Agricultural Statistic for Horticulture SPH-SBS



Tabel 5.2.3 Luas Panen Tanaman Sayuran dan Buah-Buahan Semusim Menurut Jenis Tanaman di Kabupaten Lima Puluh Kota (ha), 2019 - 2022
Harvested Area of Seasonal Vegetable and Fruits by Kind of Plant in Lima Puluh Kota Regency (ha), 2019 - 2022

Jenis Tanaman Kind of Plants	2019	2020	2021	2022 ^x
(1)	(2)	(3)	(4)	(5)
Bawang Daun/ <i>Scallion</i>	58,00	71,00	65,00	98,00
Bawang Merah/ <i>Shallots</i>	138,00	104,00	166,00	209,00
Bayam/ <i>Spinach</i>	46,00	51,00	53,00	58,00
Buncis/ <i>string bean</i>	291,00	258,00	287,00	313,00
Cabai Rawit/ <i>Chili/Cayenne Pepper</i>	308,00	320,00	295,00	360,00
Kacang Panjang/ <i>Long Beans</i>	311,00	304,00	314,00	305,00
Kangkung/ <i>Water Spinach</i>	49,00	48,00	56,00	57,00
Kembang Kol/ <i>Cauliflower</i>	-	1,00	-	1,00
Ketimun/ <i>Cucumber</i>	397,00	395,00	347,00	305,00
Labu Siam/ <i>Chayote</i>	46,00	105,00	106,00	94,00
Semangka/ <i>Watermelon</i>	14,00	3,00	6,00	4,00
Terung/ <i>Eggplant</i>	483,00	475,00	648,00	775,00
Tomat/ <i>Tomato</i>	133,00	146,00	174,00	188,00
Cabai Keriting / <i>Chili</i>	987,00	1 049,00

Catatan/Note :^x Angka Sementara / Preliminary Figures

Sumber : BPS, Statistik Pertanian Hortikultura SPH-SBS Kab. Lima Puluh Kota

Source : BPS-Statistics Indonesia, Agricultural Statistic for Horticulture SPH-SBS

Tabel 5.2.4 Produksi Tanaman Sayuran dan Buah-Buahan Semusim Menurut Jenis Tanaman di Kabupaten Lima Puluh Kota Tahun (Kuintal), 2019 - 2022
Table
Production of Seasonal Vegetables and Fruits by Kind of Plant (Quintal) in Lima Puluh Kota Regency, 2019 - 2022

Jenis Tanaman Kind of Plants	2019	2020	2021	2022 ^x
(1)	(2)	(3)	(4)	(5)
Bawang Daun/ <i>Scallion</i>	2 835,00	5 212,00	5 739,00	10 729,00
Bawang Merah/ <i>Shallots</i>	9 343,00	10 096,00	19 997,00	27 053,00
Bayam/ <i>Spinach</i>	2 288,00	3 441,00	4 321,00	2 691,00
Buncis/ <i>string bean</i>	49 749,00	54 579,00	55 698,00	38 265,00
Cabai Rawit/ <i>Chili/Cayenne Pepper</i>	66 992,00	63 218,00	62 546,00	41 958,00
Kacang Panjang/ <i>Long Beans</i>	44 860,00	47 575,00	73 613,00	46 405,00
Kangkung/ <i>Water Spinach</i>	3 222,00	4 228,00	4 645,00	3 407,00
Kembang Kol/ <i>Cauliflower</i>	-	50,00	-	150,00
Ketimun/ <i>Cucumber</i>	119 321,00	114 831,00	106 971,00	66 514,00
Labu Siam/ <i>Chayote</i>	37 340,00	99 528,00	116 405,00	35 273,00
Semangka/ <i>Watermelon</i>	625,00	310,00	1 030,00	960,00
Terung/ <i>Eggplant</i>	163 744,00	163 369,00	231 984,00	230 990,00
Tomat/ <i>Tomato</i>	31 721,00	28 642,00	36 904,00	33 278,00
Cabai Keriting / <i>Chili</i>	83 216,00	106 119,00

Catatan/Note : ^x Angka Sementara / Preliminary Figures

Sumber : BPS, Statistik Pertanian Hortikultura SPH-SBS Kab. Lima Puluh Kota

Source : BPS-Statistics Indonesia, Agricultural Statistic for Horticulture SPH-SBS



Tabel 5.2.5 Luas Panen Tanaman Biofarmaka Menurut Kecamatan dan Jenis Tanaman di Kabupaten Lima Puluh Kota, 2021 dan 2022
Table Harvested Area of Medicinal Plants by Subdistrict and Kind of Plant in Lima Puluh Kota Regency, 2021 and 2022

Kecamatan Subdistrict	Jahe/Ginger (m ² /m ²)		Laos/Lengkuas/Galanga (m ² /m ²)	
	2021	2022 ^x	2021	2022 ^x
(1)	(2)	(3)	(4)	(5)
Payakumbuh	465 000,00	130 000,00	27 200,00	39 400,00
Akabiluru	1 565,00	1 735,00	1 110,00	145,00
Luak	970,00	500,00	65,00	575,00
Lareh Sago Halaban	16 100,00	18 500,00	555,00	520,00
Situjuh Limo Nagari	9 500,00	5 000,00	3 000,00	2 295,00
H a r a u	2 050,00	1 605,00	180,00	67,00
Guguak	1 230 000,00	510 000,00	8 000,00	10 000,00
Mungka	70 000,00	60 000,00	2 405,00	750,00
Suliki	3 200,00	1 500,00	1 900,00	900,00
Bukik Barisan	9 625,00	9 000,00	-	-
Gunuang Omeh	2 620,00	5 820,00	1 000,00	2 100,00
Kapur IX	6 865,00	2 250,00	800,00	440,00
Pangkalan Koto Baru	14 448,00	3 000,00	-	-
Kabupaten Lima Puluh Kota Lima Puluh Kota Regency	1 831 940,00	748 910,00	46 215,00	57 192,00

Bersambung/ To Be Continued

Lanjutan Tabel/Continued Table 5.2.5

Kecamatan Subdistrict	Kencur East Indian Galangal (m ² /m ²)		Kunyit/Turmeric (m ² /m ²)	
	2021	2022 ^a	2021	2022 ^a
(1)	(6)	(7)	(8)	(9)
Payakumbuh	-	-	170 000,00	277 500,00
Akabiluru	-	-	2 240,00	625,00
Luak	30,00	55,00	215,00	2 200,00
Lareh Sago Halaban	397,00	363,00	1 060,00	400,00
Situjuh Limo Nagari	20,00	130,00	5 100,00	2 100,00
H a r a u	38,00	30,00	489,00	165,00
Guguak	-	-	8 000,00	12 200,00
Mungka	57,00	225,00	1 869,00	850,00
Suliki	-	-	1 500,00	800,00
Bukik Barisan	-	-	5 500,00	8 000,00
Gunuang Omeh	-	-	3 200,00	900,00
Kapur IX	-	-	600,00	400,00
Pangkalan Koto Baru	9,00	-	174,00	41,00
Kabupaten Lima Puluh Kota Lima Puluh Kota Regency	551,00	803,00	199 947,00	306 181,00

Bersambung/ To Be Continued



Lanjutan Tabel/Continued Table 5.2.5

Kecamatan Subdistrict	Jeruk Nipis/ Lime (pohon/tree)		Serai/Lemongrass (m2/ m2)	
	2021	2022*	2021	2022*
(1)	(10)	(11)	(12)	(13)
Payakumbuh	-	690,00	-	-
Akabiluru	40,00	100,00	2 200,00	1 000,00
Luak	215,00	220,00	350,00	2 350,00
Lareh Sago Halaban	1 200,00	1 110,00	3 100,00	-
Situjuh Limo Nagari	990,00	930,00	-	600,00
H a r a u	1 050,00	1 050,00	550,00	295,00
Guguak	200,00	200,00	250,00	280,00
Mungka	215,00	215,00	250,00	235,00
Suliki	100,00	100,00	-	600,00
Bukik Barisan	1 075,00	1 075,00	500,00	900,00
Gunuang Omeh	350,00	1 340,00	1 100,00	5 400,00
Kapur IX	-	-	-	-
Pangkalan Koto Baru	500,00	500,00	450,00	208,00
Kabupaten Lima Puluh Kota Lima Puluh Kota Regency	5 935,00	7 530,00	8 750,00	11 868,00

Catatan/Note : * Angka Sementara / Preliminary Figures

Sumber : BPS, Statistik Pertanian Hortikultura SPH-TBF Kab. Lima Puluh Kota

Source : BPS-Statistics Indonesia, Agricultural Statistic for Horticulture SPH-TBF

Tabel 5.2.6 Produksi Tanaman Biofarmaka Menurut Kecamatan dan Jenis Tanaman di Kabupaten Lima Puluh Kota (kg), 2021 dan 2022
Table Production of Medicinal Plants by Subdistrict and Kind of Plant in Lima Puluh Kota Regency (kg), 2021 and 2022

Kecamatan Subdistrict	Jahe/Ginger		Laos/Lengkuas/Galanga	
	2021	2022 ^x	2021	2022 ^x
(1)	(2)	(3)	(4)	(5)
Payakumbuh	3 287 143,00	616 111, 00	261 999,00	158 018,00
Akabiluru	6 803,00	8 505,00	3 408,00	588,00
Luak	4 565,00	2 650,00	292,00	827,00
Lareh Sago Halaban	20 900,00	74 500,00	3 577,00	1 300,00
Situjuh Limo Nagari	17 800,00	11 000,00	3 050,00	1 985,00
H a r a u	9 800,00	8 220,00	800,00	644,00
Guguak	4 133 000,00	1 320 000,00	17 600,00	26 000,00
Mungka	210 000,00	600 000,00	25 575,00	3 750,00
Suliki	19 700,00	9 500,00	12 900,00	3 500,00
Bukik Barisan	45 863,00	54 000,00	-	-
Gunuang Omeh	16 550,00	31 000,00	6 000,00	30 900,00
Kapur IX	10 433,00	4 745,00	1 854,00	415,00
Pangkalan Koto Baru	103 636,00	7 500,00	-	-
Kabupaten Lima Puluh Kota Lima Puluh Kota Regency	7 886 193,00	2 747 731,00	337 055,00	227 927,00

Bersambung/ To Be Continued



Lanjutan Tabel/Continued Table 5.2.6

Kecamatan Subdistrict	Kencur East Indian Galangal		Kunyit/Turmeric	
	2021	2022 ^x	2021	2022 ^x
(1)	(6)	(7)	(8)	(9)
Payakumbuh	-	-	1 725 998,00	1 498 827,00
Akabiluru	-	-	9 415,00	1 700,00
Luak	137,00	146,00	1 455,00	3 190,00
Lareh Sago Halaban	1 791,00	726,00	3 112,00	1 396,00
Situjuh Limo Nagari	17,00	174,00	12 400,00	3 645,00
H a r a u	76,00	60,00	1 610,00	475,00
Guguak	-	-	4 000,00	15 400,00
Mungka	294,00	600,00	20 052,00	3 700,00
Suliki	-	-	6 900,00	3 000,00
Bukik Barisan	-	-	47 400,00	56 000,00
Gunuang Omeh	-	-	3 338,00	2 850,00
Kapur IX	-	-	1 300,00	972,00
Pangkalan Koto Baru	5,00	-	472,00	154,00
Kabupaten Lima Puluh Kota Lima Puluh Kota Regency	2 320,00	1 706,00	1 837 452,00	1 591 309,00

Bersambung/ To Be Continued

Lanjutan Tabel/Continued Table 5.2.6

Kecamatan Subdistrict	Jeruk Nipis/ Lime		Serai/Lemongrass	
	2021	2022*	2021	2022*
(1)	(10)	(11)	(12)	(13)
Payakumbuh	-	29 490,00	-	-
Akabiluru	1 080,00	1 240,00	21 200,00	5 100,00
Luak	6 050,00	11 900,00	4 410,00	12 150,00
Lareh Sago Halaban	40 240,00	44 400,00	31 800,00	-
Situjuh Limo Nagari	26 280,00	18 515,00	-	3 460,00
H a r a u	44 800,00	33 500,00	2 060,00	1 710,00
Guguak	5 025,00	5 000,00	5 200,00	3 982,00
Mungka	4 250,00	8 600,00	2 140,00	940,00
Suliki	8 000,00	6 500,00	-	2 800,00
Bukik Barisan	26 875,00	48 375,00	13 500,00	6 900,00
Gunuang Omeh	7 600,00	10 650,00	7 400,00	23 600,00
Kapur IX	-	-	-	-
Pangkalan Koto Baru	13 000,00	11 000,00	4 100,00	639,00
Kabupaten Lima Puluh Kota Lima Puluh Kota Regency	183 200,00	229 170,00	91 810,00	61 281,00

Catatan/Note : * Angka Sementara / Preliminary Figures

Sumber : BPS, Statistik Pertanian Hortikultura SPH-TBF Kab. Lima Puluh Kota

Source : BPS-Statistics Indonesia, Agricultural Statistic for Horticulture SPH-TBF



Table 5.2.7 Luas Panen Tanaman Biofarmaka Menurut Jenis Tanaman di Kabupaten Lima Puluh Kota, 2019 - 2022
Harvested Area of Medicinal Plants by Kind of Plant In Lima Puluh Kota Regency, 2019 - 2022

Jenis Tanaman <i>Kind of Plants</i>	Satuan <i>Unit</i>	2019	2020	2021	2022 ^x
(1)	(2)	(3)	(4)	(5)	(6)
Jahe/ <i>Ginger</i>	m ² /m ²	374 473,00	639 854,00	1 831 943,00	748 910,00
Kapulaga/ <i>Java Cardamon</i>	m ² /m ²	13 666,00	1 802,00	6 055,00	44 075,00
Kencur/ <i>East Indian Galangal</i>	m ² /m ²	683,00	1 015,00	551,00	803,00
Kunyit/ <i>Turmeric</i>	m ² /m ²	118 326,00	134 022,00	199 947,00	306 181,00
Laos/Lengkuas/ <i>Galanga</i>	m ² /m ²	69 642,00	50 380,00	46 215,00	57 192,00
Lempuyang/ <i>Zingiber Aromaticum</i>	m ² /m ²	215,00	710,00	165,00	215,00
Lidah Buaya/ <i>Oliviera</i>	m ² /m ²	220,00	50,00	-	-
Mahkota Dewa/ <i>God's Crown</i>	m ² /m ²	1 813,00	1 095,00	895,00	880,00
Mengkudu/Pace/ <i>Indian Mulberry</i>	m ² /m ²	571,00	339,00	104,00	-
Temulawak/ <i>Java Turmeric</i>	m ² /m ²	41,00	40,00	60,00	80,00
Jeruk Nipis/ <i>Lime</i>	pohon/tree	-	-	5 935,00	7 530,00
Serai/ <i>Lemongrass</i>	m ² /m ²	-	-	8 750,00	11 868,00

Catatan/Note :^x Angka Sementara / Preliminary Figures

Sumber : BPS, Statistik Pertanian Hortikultura SPH-TBF Kab. Lima Puluh Kota

Source : BPS-Statistics Indonesia, Agricultural Statistic for Horticulture SPH-TBF

Tabel 5.2.8 Produksi Tanaman Biofarmaka Menurut Jenis Tanaman di Kabupaten Lima Puluh Kota (kg), 2019 - 2022
Table Production of Medicinal Plants by Kind of Plant in Lima Puluh Kota Regency (kg), 2019 - 2022

Jenis Tanaman Kind of Plants	2019	2020	2021	2022*
(1)	(2)	(3)	(4)	(5)
Jahe/ <i>Ginger</i>	1 577 003,00	2 371 524,50	7 886 193,00	2 747 731,00
Kapulaga/ <i>Java Cardamon</i>	17 228,00	5 965,40	37 605,00	62 354,00
Kencur/ <i>East Indian Galangal</i>	952,00	2 123,00	2 320,00	1 706,00
Kunyit/ <i>Turmeric</i>	270 757,00	433 168,00	1 837 452,00	1 591 309,00
Laos/Lengkuas/ <i>Galanga</i>	441 562,00	218 807,20	337 055,00	227 927,00
Lempuyang/ <i>Zingiber Aromaticum</i>	378,00	1 040,00	1 275,00	506,00
Lidah Buaya/ <i>Oliviera</i>	884,00	180,00	-	-
Mahkota Dewa/ <i>God's Crown</i>	26 269,00	37 830,00	35 723,00	27 445,00
Mengkudu/Pace/ <i>Indian Mulberry</i>	13 944,00	7 452,00	397,00	-
Temulawak/ <i>Java Turmeric</i>	130,00	240,00	265,00	330,00
Jeruk Nipis/ <i>Lime</i>	-	-	183 200,00	229 170,00
Serai/ <i>Lemongrass</i>	-	-	91 810,00	61 281,00

Catatan/Note : * Angka Sementara / Preliminary Figures

Sumber : BPS, Statistik Pertanian Hortikultura SPH-TBF Kab. Lima Puluh Kota

Source : BPS-Statistics Indonesia, Agricultural Statistic for Horticulture SPH-TBF



Tabel 5.2.9 Luas Panen Tanaman Hias Menurut Kecamatan dan Jenis Tanaman di Kabupaten Lima Puluh Kota (m²), 2021 dan 2022
Table *Harvested Area of Ornamental Plants by Subdistrict and Kind of Plant in Lima Puluh Kota Regency (m²), 2021 and 2022*

Kecamatan Subdistrict	Krisan/ Chrysantemum		Mawar/Rose	
	2021	2022*	2021	2022*
(1)	(2)	(3)	(4)	(5)
Payakumbuh	-	-	2,00	-
Akabiluru	-	-	-	-
Luak	-	-	-	-
Lareh Sago Halaban	-	-	-	-
Situjuh Limo Nagari	-	-	-	-
H a r a u	4,00	-	-	-
Guguak	-	-	-	-
Mungka	-	-	-	-
Suliki	-	-	-	-
Bukik Barisan	-	-	-	-
Gunuang Omeh	-	-	250,00	150,00
Kapur IX	-	-	-	-
Pangkalan Koto Baru	-	-	-	-
Kabupaten Lima Puluh Kota Lima Puluh Kota Regency	4,00	-	252,00	150,00

Bersambung/ To Be Continued

Lanjutan Tabel/*Continued Table 5.2.9*

Kecamatan <i>Subdistrict</i>	Melati/ <i>Jasmine</i>		Pakis/ <i>Leather Leaf Fern</i>	
	2021	2022 ^x	2021	2022 ^x
(1)	(6)	(7)	(9)	(10)
Payakumbuh	-	-	-	-
Akabiluru	-	-	-	-
Luak	-	-	-	-
Lareh Sago Halaban	-	-	-	-
Situjuh Limo Nagari	-	-	-	-
H a r a u	-	-	5,00	6,00
Guguak	-	-	-	-
Mungka	-	-	-	-
Suliki	-	-	-	-
Bukik Barisan	-	-	-	-
Gunuang Omeh	8,00	16,00	80,00	100,00
Kapur IX	-	-	-	-
Pangkalan Koto Baru	-	-	-	-
Kabupaten Lima Puluh Kota <i>Lima Puluh Kota Regency</i>	8,00	16,00	85,00	106,00

Bersambung/ *To Be Continued*

Lanjutan Tabel/Continued Table 5.2.9

Kecamatan Subdistrict	Pedang-Pedangan/ <i>Sansevieria</i>		Sri Rejeki/ <i>Aglaonema</i>	
	2021	2022*	2021	2022*
(1)	(11)	(12)	(13)	(14)
Payakumbuh	-	-	-	-
Akabiluru	-	-	-	-
Luak	-	-	-	-
Lareh Sago Halaban	-	-	-	-
Situjuh Limo Nagari	-	-	-	-
H a r a u	3,00	2,00	16,00	5,00
Guguak	-	-	-	-
Mungka	-	-	-	-
Suliki	-	-	-	-
Bukik Barisan	-	-	-	-
Gunuang Omeh	5,00	55,00	25,00	275,00
Kapur IX	-	-	-	-
Pangkalan Koto Baru	-	-	-	-
Kabupaten Lima Puluh Kota <i>Lima Puluh Kota Regency</i>	8,00	57,00	41,00	280,00

Bersambung/ To Be Continued

Lanjutan Tabel/*Continued Table 5.2.9*

Kecamatan Subdistrict	Anggrek Pot/ Orchid Potted Orchid		Bugenvil/Bugenvil	
	2021	2022 ^x	2021	2022 ^x
(1)	(15)	(16)	(17)	(18)
Payakumbuh	-	-	-	-
Akabiluru	-	-	-	-
Luak	-	-	-	-
Lareh Sago Halaban	-	-	-	-
Situjuh Limo Nagari	-	-	-	-
H a r a u	12,00	6,00	-	-
Guguak	-	-	-	-
Mungka	-	-	-	-
Suliki	-	-	-	-
Bukik Barisan	-	-	-	-
Gunuang Omeh	2,00	16,00	5,00	30,00
Kapur IX	-	-	-	-
Pangkalan Koto Baru	-	-	-	-
Kabupaten Lima Puluh Kota Lima Puluh Kota Regency	14,00	22,00	5,00	30,00

Catatan/Note :^x Angka Sementara / Preliminary Figures

Sumber : BPS, Statistik Pertanian Hortikultura SPH

Source : BPS-Statistics Indonesia, Agricultural Statistic for Horticulture SPH



Tabel 5.2.10 Produksi Tanaman Hias Menurut Kecamatan dan Jenis Tanaman di Kabupaten Lima Puluh Kota (m²), 2021 dan 2022
Table Production of Ornamental Plants by Subdistrict and Kind of Plant in Lima Puluh Kota Regency (m²), 2021 and 2022

Kecamatan Subdistrict	Krisan/ Chrysantemum		Mawar/Rose	
	2021	2022 ^x	2021	2022 ^x
(1)	(2)	(3)	(4)	(5)
Payakumbuh	-	-	19,00	-
Akabiluru	-	-	-	-
Luak	-	-	-	-
Lareh Sago Halaban	-	-	-	-
Situjuh Limo Nagari	-	-	-	-
H a r a u	200,00	-	-	-
Guguak	-	-	-	-
Mungka	-	-	-	-
Suliki	-	-	-	-
Bukik Barisan	-	-	-	-
Gunuang Omeh	-	-	4 500,00	250,00
Kapur IX	-	-	-	-
Pangkalan Koto Baru	-	-	-	-
Kabupaten Lima Puluh Kota Lima Puluh Kota Regency	200,00	-	4 519,00	250,00

Bersambung/ To Be Continued

Lanjutan Tabel/Continued Table 5.2.10

Kecamatan Subdistrict	Melati/Jasmine		Pakis/ Leather Leaf Fern	
	2021	2022 ^x	2021	2022 ^x
(1)	(6)	(7)	(9)	(10)
Payakumbuh	-	-	-	-
Akabiluru	-	-	-	-
Luak	-	-	-	-
Lareh Sago Halaban	-	-	-	-
Situjuh Limo Nagari	-	-	-	-
H a r a u	-	-	75,00	34,00
Guguak	-	-	-	-
Mangka	-	-	-	-
Suliki	-	-	-	-
Bukik Barisan	-	-	-	-
Gunuang Omeh	201,00	33,00	1 425,00	100,00
Kapur IX	-	-	-	-
Pangkalan Koto Baru	-	-	-	-
Kabupaten Lima Puluh Kota Lima Puluh Kota Regency	201,00	33,00	1 500,00	134,00

Bersambung/ To Be Continued



Lanjutan Tabel/Continued Table 5.2.10

Kecamatan Subdistrict	Pedang-Pedangan/ <i>Sansevieria</i>		Sri Rejeki/ <i>Aglaonema</i>	
	2021	2022 ^x	2021	2022 ^x
(1)	(11)	(12)	(13)	(14)
Payakumbuh	-	-	-	-
Akabiluru	-	-	-	-
Luak	-	-	-	-
Lareh Sago Halaban	-	-	-	-
Situjuh Limo Nagari	-	-	-	-
H a r a u	52,00	10,00	400,00	13,00
Guguak	-	-	-	-
Mungka	-	-	-	-
Suliki	-	-	-	-
Bukik Barisan	-	-	-	-
Gunuang Omeh	100,00	60,00	250,00	850,00
Kapur IX	-	-	-	-
Pangkalan Koto Baru	-	-	-	-
Kabupaten Lima Puluh Kota Lima Puluh Kota Regency	152,00	70,00	650,00	863,00

Bersambung/ To Be Continued

Lanjutan Tabel/*Continued Table 5.2.10*

Kecamatan Subdistrict	Anggrek Pot/ <i>Orchid Potted</i>		Bugenvil/ <i>Bugenvil</i>	
	2021	2022 ^x	2021	2022 ^x
(1)	(15)	(16)	(17)	(18)
Payakumbuh	-	-	-	-
Akabiluru	-	-	-	-
Luak	-	-	-	-
Lareh Sago Halaban	-	-	-	-
Situjuh Limo Nagari	-	-	-	-
H a r a u	325,00	54,00	-	-
Guguak	-	-	-	-
Mungka	-	-	-	-
Suliki	-	-	-	-
Bukik Barisan	-	-	-	-
Gunuang Omeh	20,00	40,00	50,00	30,00
Kapur IX	-	-	-	-
Pangkalan Koto Baru	-	-	-	-
Kabupaten Lima Puluh Kota <i>Lima Puluh Kota Regency</i>	345,00	94,00	50,00	30,00

Catatan/*Note* :^x Angka Sementara / *Preliminary Figures*

Sumber : BPS, Statistik Pertanian Hortikultura SPH

Source : BPS-Statistics Indonesia, *Agricultural Statistic for Horticulture SPH*

Tabel 5.2.11 Produksi Buah - Buahan Menurut Jenis Tanaman Menurut Kecamatan di Kabupaten Lima Puluh Kota (kuintal), 2021 dan 2022
Table Production of Fruits by Kind of Plant Subdistrict in Lima Puluh Kota Regency (quintal), 2021 and 2022

Kecamatan Subdistrict	Mangga/Mango		Durian/Durian	
	2021	2022*	2021	2022*
(1)	(2)	(3)	(4)	(5)
Payakumbuh	2 628,00	2 804,00	17 376,00	26 344,00
Akabiluru	195,00	238,00	42 758,00	25 397,00
Luak	377,00	1 755,00	2 720,00	7 813,00
Lareh Sago Halaban	1 709,00	5 188,00	17 337,00	38 244,00
Situjuh Limo Nagari	501,80	424,00	8 151,15	4 644,00
H a r a u	484,00	184,00	7 277,00	22 554,00
Guguak	3 034,00	966,00	12 173,00	8 623,00
Mungka	69,00	44,00	564,00	318,00
Suliki	400,00	366,00	8 719,00	23 592,00
Bukik Barisan	7 905,00	3 537,00	14 520,00	19 194,00
Gunuang Omeh	438,00	638,00	12 512,00	13 437,00
Kapur IX	330,00	445,00	20 056,00	51 205,00
Pangkalan Koto Baru	6 973,00	6 545,00	68 990,00	45 672,00
Kabupaten Lima Puluh Kota Lima Puluh Kota Regency	25 043,80	23 133,00	233 153,15	287 036,00

Bersambung/ To Be Continued

Lanjutan Tabel/Continued Table 5.2.11

Kecamatan Subdistrict	Jeruk Siam/Orange/Tangerine		Pisang/Banana	
	2021	2022 ^x	2021	2022 ^x
(1)	(6)	(7)	(8)	(9)
Payakumbuh	1 714,00	2 259,00	6 409,00	2 490,00
Akabiluru	9 865,00	9 367,00	7 893,00	26 101,00
Luak	1 090,00	1 110,00	40 348,00	58 628,00
Lareh Sago Halaban	13 698,00	14 843,00	58 921,00	80 757,00
Situjuh Limo Nagari	4 014,97	4 483,00	63 642,00	104 493,00
H a r a u	11 717,00	3 749,00	34 842,00	56 370,00
Guguak	2 471,00	1 897,00	19 801,00	15 823,00
Mungka	529,00	1 193,00	5 665,00	5 679,00
Suliki	33 513,00	51 887,00	34 665,00	18 848,00
Bukik Barisan	46 835,00	49 999,00	92 512,00	55 667,00
Gunuang Omeh	255 978,00	452 199,00	26 310,00	38 693,00
Kapur IX	891,00	582,00	1 580,00	1 821,00
Pangkalan Koto Baru	1 368,00	842,00	595,00	746,00
Kabupaten Lima Puluh Kota Lima Puluh Kota Regency	383 683,97	594 409,00	393 183,00	466 116,00

Bersambung/ To Be Continued



Lanjutan Tabel/Continued Table 5.2.11

Kecamatan Subdistrict	Pepaya/Papaya		Salak/Salacca	
	2021	2022 ^x	2021	2022 ^x
(1)	(10)	(11)	(12)	(13)
Payakumbuh	8 761,00	3 314,00	-	-
Akabiluru	7 304,00	13 715,00	553,00	534,00
Luak	1 593,00	899,00	-	-
Lareh Sago Halaban	5 298,00	5 794,00	-	-
Situjuh Limo Nagari	2 349,27	2 203,00	-	-
H a r a u	1 764,00	1 541,00	-	-
Guguak	10 836,00	4 853,00	700,00	800,00
Mungka	881,00	1 829,00	-	-
Suliki	2 668,00	821,00	1,30	3,00
Bukik Barisan	5 735,00	3 239,00	-	-
Gunuang Omeh	529,00	615,00	-	-
Kapur IX	748,50	553,00	-	-
Pangkalan Koto Baru	62,00	25,00	13,40	1,00
Kabupaten Lima Puluh Kota Lima Puluh Kota Regency	48 528,77	39 401,00	1 267,70	1 338,00

Bersambung/ To Be Continued

Lanjutan Tabel/Continued Table 5.2.11

Kecamatan Subdistrict	Duku/Langsar/Duku/ Kokosan		Jambu Air/ Water Apple	
	2021	2022 ^x	2021	2022 ^x
(1)	(14)	(15)	(16)	(17)
Payakumbuh	129,00	101,00	1 896,00	1 580,00
Akabiluru	48,00	26,00	-	-
Luak	30,00	14,00	1 440,00	3 255,00
Lareh Sago Halaban	30,00	123,00	1 296,00	3 503,00
Situjuh Limo Nagari	243,00	86,00	862,00	992,00
H a r a u	196,00	77,00	316,00	187,00
Guguak	33,00	303,00	77,00	100,00
Mungka	577,00	162,00	716,00	363,00
Suliki	13,00	53,00	236,00	176,00
Bukik Barisan	75,00	1 020,00	729,00	487,00
Gunuang Omeh	30,00	29,00	-	-
Kapur IX	271,00	93,00	2 879,00	1 210,00
Pangkalan Koto Baru	69,00	50,00	243,00	1 272,00
Kabupaten Lima Puluh Kota Lima Puluh Kota Regency	1 744,00	2 137,00	10 690,00	13 124,00

Bersambung/ To Be Continued



Lanjutan Tabel/*Continued Table 5.2.11*

Kecamatan <i>Subdistrict</i>	Jambu Biji/ <i>Guava</i>		Manggis/ <i>Mangosteen</i>	
	2021	2022 ^x	2021	2022 ^x
(1)	(18)	(19)	(20)	(21)
Payakumbuh	278,00	194,00	29 743,00	46 697,00
Akabiluru	-	-	3 952,00	8 223,00
Luak	144,00	184,00	2 556,00	4 230,00
Lareh Sago Halaban	481,00	619,00	37 924,00	31 637,00
Situjuh Limo Nagari	54,00	66,00	2 128,00	2 155,00
H a r a u	293,00	758,00	16 313,00	42 825,00
Guguak	243,00	310,00	30 865,00	5 761,00
Mungka	274,00	232,00	13 112,00	7 893,00
Suliki	349,00	164,00	33 412,00	45 937,00
Bukik Barisan	540,00	283,00	90 534,00	74 996,00
Gunuang Omeh	130,00	161,00	12 172,00	13 818,00
Kapur IX	198,00	117,00	22 452,00	20 477,00
Pangkalan Koto Baru	343,00	359,00	2 185,00	1 622,00
Kabupaten Lima Puluh Kota <i>Lima Puluh Kota Regency</i>	3 326,00	3 446,00	297 348,00	306 271,00

Bersambung/ *To Be Continued*

Lanjutan Tabel/Continued Table 5.2.11

Kecamatan Subdistrict	Nenas/ Pineapple		Rambutan/ Rambutan	
	2021	2022 ^x	2021	2022 ^x
(1)	(22)	(23)	(24)	(25)
Payakumbuh	-	-	4 141,00	3 271,00
Akabiluru	-	-	2 727,00	2 665,00
Luak	63,00	74,00	13 065,00	14 574,00
Lareh Sago Halaban	1 890,00	3 330,00	6 713,00	19 691,00
Situjuh Limo Nagari	-	-	12 804,00	2 756,00
H a r a u	5,00	5,00	285,00	113,00
Guguak	-	-	46 788,00	1 612,00
Mungka	10,00	12,00	3 430,00	3 646,00
Suliki	-	-	3 218,00	5 237,00
Bukik Barisan	-	-	1 555,00	1 533,00
Gunuang Omeh	-	-	2 845,00	1 977,00
Kapur IX	19,00	22,00	29 343,00	55 654,00
Pangkalan Koto Baru	34,00	24,00	26 713,00	9 824,00
Kabupaten Lima Puluh Kota Lima Puluh Kota Regency	2 021,00	3 468,00	153 627,00	122 553,00

Bersambung/ To Be Continued



Lanjutan Tabel/Continued Table 5.2.11

Kecamatan Subdistrict	Sawo/Sapodilla/Sawo		Sirsak/Soursop	
	2021	2022 ^x	2021	2022 ^x
(1)	(26)	(27)	(28)	(29)
Payakumbuh	5 084,00	1 965,00	6 666,00	2 256,00
Akabiluru	284,00	122,00	1 596,00	836,00
Luak	744,00	1 581,00	660,00	845,00
Lareh Sago Halaban	1 591,00	4 734,00	188,00	1 277,00
Situjuh Limo Nagari	263,00	132,00	8,00	22,00
H a r a u	208,00	239,00	2 743,00	1 899,00
Guguak	-	-	-	-
Mungka	79,00	43,00	334,00	354,00
Suliki	422,00	119,00	1 303,00	248,00
Bukik Barisan	2 193,00	772,00	826,00	697,00
Gunuang Omeh	494,00	336,00	-	-
Kapur IX	95,00	91,00	100,00	141,00
Pangkalan Koto Baru	519,00	120,00	220,00	194,00
Kabupaten Lima Puluh Kota Lima Puluh Kota Regency	11 976,00	10 253,00	14 644,00	8 769,00

Bersambung/ To Be Continued

Lanjutan Tabel/Continued Table 5.2.11

Kecamatan Subdistrict	Buah naga/ Dragon fruit		Lengkeng/Dimocarpus Longan	
	2021	2022*	2021	2022*
(1)	(30)	(31)	(32)	(33)
Payakumbuh	-	-	-	-
Akabiluru	796,00	1 136,00	-	-
Luak	-	-	-	-
Lareh Sago Halaban	-	-	-	-
Situjuh Limo Nagari	-	-	-	-
H a r a u	281,00	157,00	-	-
Guguak	1 187,00	1 041,00	121,00	175,00
Mungka	-	-	-	-
Suliki	5,00	9,00	4,00	1,00
Bukik Barisan	-	-	-	-
Gunuang Omeh	-	-	-	-
Kapur IX	-	-	59,00	41,00
Pangkalan Koto Baru	1,00	-	28,00	35,00
Kabupaten Lima Puluh Kota Lima Puluh Kota Regency	2 269,00	2 344,00	212,00	251,00

Bersambung/ To Be Continued



Lanjutan Tabel/Continued Table 5.2.11

Kecamatan Subdistrict	Alpukat/ Avocado		Belimbing/ Star Fruit	
	2021	2022 ^x	2021	2022 ^x
(1)	(34)	(35)	(36)	(37)
Payakumbuh	12 758,00	17 203,00	-	-
Akabiluru	4 010,00	1 820,00	-	-
Luak	7 793,00	2 749,00	54,00	15,00
Lareh Sago Halaban	4 397,00	6 416,00	100,00	109,00
Situjuh Limo Nagari	1 984,00	5 261,00	78,00	70,00
H a r a u	1 836,00	4 671,00	126,00	51,00
Guguak	421,00	1 276,00	8,00	33,00
Mungka	393,00	239,00	39,00	15,00
Suliki	4 802,00	1 392,00	-	-
Bukik Barisan	1 774,00	1 810,00	-	-
Gunuang Omeh	4 273,00	3 790,00	-	-
Kapur IX	1 613,00	2 857,00	131,00	115,00
Pangkalan Koto Baru	24,00	2,00	7,00	3,00
Kabupaten Lima Puluh Kota Lima Puluh Kota Regency	46 078,00	49 486,00	543,00	409,00

Catatan/Note :^x Angka Sementara / Preliminary Figures

Sumber : BPS, Statistik Pertanian Hortikultura SPH-BST Kab. Lima Puluh Kota

Source : BPS-Statistics Indonesia, Agricultural Statistic for Horticulture SPH-BST

Tabel 5.2.12 Produksi Buah - Buah dan Sayuran Tahunan Menurut Jenis Tanaman di Kabupaten Lima Puluh Kota (kuintal), 2019 - 2022
Table Production of Annual Fruits and Vegetables by Kind of Plant Subdistrict in Lima Puluh Kota Regency (quintal), 2019 - 2022

Jenis Tanaman Kind of Plants	2019	2020	2021	2022 ^x
(1)	(2)	(3)	(4)	(5)
Buah-Buahan/ Fruits:				
Alpukat/ <i>Avocado</i>	16 586,00	25 766,60	46 077,72	49 486,00
Belimbing/ <i>Star Fruit</i>	454,00	507,31	543,27	409,00
Duku/Langsar/Kokosan/ <i>Duku</i>	1 748,00	929,87	1 743,84	2 137,00
Durian/ <i>Durian</i>	45 880,00	76 217,29	233 153,15	287 036,00
Jambu Air/ <i>Rose Apple</i>	1 832,00	2 942,80	10 689,64	13 124,00
Jambu Biji/ <i>Guava</i>	2 169,00	3 498,58	3 326,30	3 446,00
Jeruk Besar/ <i>Pomelo</i>	346,00	575,90	1 319,00	529,00
Jeruk Siam/Kepron/ <i>Tangerine/Orange</i>	395 931,00	581 930,45	383 683,97	594 409,00
Mangga/ <i>Mango</i>	4 294,00	11 019,50	25 043,80	23 133,00
Manggis/ <i>Mangosteen</i>	104 119,00	209 808,80	297 347,65	306 271,00
Nangka/Cempedak/ <i>Jack Fruit</i>	6 800,00	8 037,40	10 472,02	15 526,00
Nenas/ <i>Pineapple</i>	967,00	830,32	2 021,21	3 468,00
Pepaya/ <i>Papaya</i>	20 928,00	31 690,04	48 528,77	39 401,00
Pisang/ <i>Banana</i>	145 430,00	167 658,90	393 183,00	466 116,00
Rambutan/ <i>Rambutan</i>	27 399,00	31 152,45	153 626,88	122 553,00
Salak/ <i>Salacca</i>	354,00	205,40	1 267,70	1 338,00
Sawo/Sapodilla/ <i>Star Apple</i>	2 776,00	5 857,95	11 975,89	10 253,00
Sirsak/ <i>Soursop</i>	6 285,00	8 549,80	14 644,28	8 769,00
Sukun/ <i>Bread Fruit</i>	85,00	144,20	292,45	268,00
Sayuran/ Vegetables				
Jengkol/ <i>Jengkol</i>	26 642,00	29 034,40	51 569,85	32 546,00
Melinjo/ <i>Melinjo</i>	216,00	292,40	620,22	1 251,00
Petai/ <i>Twisted Cluster Bean</i>	11 400,00	18 664,07	34 327,82	45 764,00

Catatan/Note :^x Angka Sementara / Preliminary Figures

Sumber : BPS, Statistik Pertanian Hortikultura SPH-BST Kab. Lima Puluh Kota

Source : BPS-Statistics Indonesia, Agricultural Statistic for Horticulture SPH-BST



Tabel 5.2.13 Luas Pertanaman, Tanam, Panen, Provitas dan Produksi Melinjo di Kabupaten Lima Puluh Kota, 2022
Table Planting Area, Planted, Harvest, Provitas and Production of Melinjo in Lima Puluh Kota Regency, 2022

Kecamatan Subdistrict	Luas Pertanaman Planting Area (Ha)	Tanam Planted (Ha)	Panen Harvest (Ha)	Produksi Production (Ton)	Provitas Provitas (Ton/Ha)	
(1)	(2)	(3)	(4)	(5)	(6)	
Payakumbuh	0,83	-	0,65	8,90	2,47	
Akabiluru	-	-	-	-	-	
Luak	2,45	-	2,40	50,70	3,93	
Lareh Sago Halaban	0,76	0,07	0,68	11,30	1,57	
Situjuh Limo Nagari	1,87	-	1,77	34,30	2,94	
H a r a u	0,06	-	0,08	0,50	0,92	
Guguak	0,17	0,04	0,10	0,60	1,03	
Mungka	-	-	-	-	-	
Suliki	0,29	-	0,07	0,70	0,93	
Bukik Barisan	-	-	-	-	-	
Gunuang Omeh	-	-	-	-	-	
Kapur IX	-	-	-	-	-	
Pangkalan Koto Baru	-	-	-	-	-	
Kabupaten Lima Puluh Kota	2022*	6,42	0,11	5,75	107,00	18,61
Lima Puluh Kota Regency	2021	6,41	0,06	5,79	62,00	10,71

Sumber : Dinas Tanaman Pangan, Hortikultura dan Perkebunan Kabupaten Lima Puluh Kota

Source : Food Crops, Horticulture and Plantation Service of Lima Puluh Kota Regency

Catatan/Note : *Angka Sementara / Preliminary Figures

Tabel 5.2.14 Luas Pertanaman, Tanam, Panen, Provitas dan Produksi Petai di Kabupaten Lima Puluh Kota, 2022
Table
Planting Area, Planted, Harvest, Provitas and Production of Petai in Lima Puluh Kota Regency, 2022

Kecamatan Subdistrict	Luas Pertanaman Planting Area (Ha)	Tanam Planted (Ha)	Panen Harvest (Ha)	Produksi Production (Ton)	Provitas Provitas (Ton/Ha)	
(1)	(2)	(3)	(4)	(5)	(6)	
Payakumbuh	43,56	-	39,25	653,00	21,98	
Akabiluru	54,43	-	48,46	612,10	10,00	
Luak	14,36	0,02	11,01	255,70	8,00	
Lareh Sago Halaban	39,28	0,50	33,53	997,00	8,00	
Situjuh Limo Nagari	7,19	-	5,79	105,60	5,22	
H a r a u	48,22	0,05	35,52	285,80	3,00	
Guguak	3,00	0,24	8,62	43,40	9,44	
Mungka	12,72	-	3,57	30,60	9,58	
Suliki	15,61	2,00	1,01	5,30	3,49	
Bukik Barisan	31,48	0,60	17,25	214,90	10,64	
Gunuang Omeh	3,30	0,05	1,87	27,70	4,72	
Kapur IX	23,11	0,63	4,31	70,80	4,62	
Pangkalan Koto Baru	44,86	0,40	44,33	1 303,20	8,70	
Kabupaten Lima Puluh Kota	2022^x	341,12	4,49	254,52	4 605,10	18,09
Lima Puluh Kota Regency	2021	339,47	14,22	220,12	3 433,00	15,60

Sumber : Dinas Tanaman Pangan, Hortikultura dan Perkebunan Kabupaten Lima Puluh Kota

Source : Food Crops, Horticulture and Plantation Service of Lima Puluh Kota Regency

Catatan/Note : ^xAngka Sementara / Preliminary Figures



Tabel 5.2.15 Luas Pertanaman, Tanam, Panen, Provitas dan Produksi Jengkol di Kabupaten Lima Puluh Kota, 2022
Table Planting Area, Planted, Harvest, Provitas and Production of Jengkol in Lima Puluh Kota Regency, 2022

Kecamatan Subdistrict	Luas Pertanaman Planting Area (Ha)	Tanam Planted (Ha)	Panen Harvest (Ha)	Produksi Production (Ton)	Provitas Provitas (Ton/Ha)	
(1)	(2)	(3)	(4)	(5)	(6)	
Payakumbuh	31,00	-	27,00	659,20	10,43	
Akabiluru	34,89	-	24,39	260,70	4,05	
Luak	8,93	-	6,94	229,50	10,00	
Lareh Sago Halaban	10,95	-	4,90	191,50	10,00	
Situjuh Limo Nagari	6,07	-	4,77	110,80	6,78	
H a r a u	16,81	0,05	6,76	86,50	3,98	
Guguak	3,42	0,28	7,22	43,70	3,40	
Mungka	18,14	-	1,88	19,60	3,98	
Suliki	17,58	3,00	1,62	9,00	4,02	
Bukik Barisan	28,50	0,60	14,44	211,80	4,99	
Gunuang Omeh	5,82	4,00	1,72	22,00	3,91	
Kapur IX	122,70	0,52	17,02	991,60	15,99	
Pangkalan Koto Baru	97,94	0,40	94,94	552,90	5,20	
Kabupaten Lima Puluh Kota	2022^x	402,75	8,85	213,60	3 388,80	15,87
Lima Puluh Kota Regency	2021	396,65	81,58	184,66	5 157,00	27,93

Sumber : Dinas Tanaman Pangan, Hortikultura dan Perkebunan Kabupaten Lima Puluh Kota

Source : Food Crops, Horticulture and Plantation Service of Lima Puluh Kota Regency

Catatan/Note : ^xAngka Sementara / Preliminary Figures

5.3 PERKEBUNAN ESTATE CROPS

Tabel 5.3.1 Luas dan Produksi Tanaman Kakao Perkebunan Rakyat di Kabupaten Lima Puluh Kota, 2022
Table Area and Production of Public Plantation of Cocoa in Lima Puluh Kota Regency, 2022

Kecamatan Subdistrict	Luas/Area ^x (Ha)				Produksi ^x Production (Ton)
	Belum Produktif Not Yet Productive (Ha)	Produktif Productive (Ha)	Rusak Damaged (Ha)	Jumlah Total (Ha)	
(1)	(2)	(3)	(4)	(5)	(6)
Payakumbuh	80,00	398,00	-	478,00	269,61
Akabiluru	5,00	1 195,00	10,00	1 210,00	375,80
Luak	17,00	35,00	-	52,00	18,85
Lareh Sago Halaban	81,00	50,00	5,00	136,00	13,33
Situjuh Limo Nagari	95,00	216,00	257,00	568,00	218,31
H a r a u	50,00	69,00	15,00	134,00	137,16
Guguak	4,00	378,00	-	382,00	79,92
Mungka	44,00	75,00	30,00	149,00	45,08
Suliki	107,00	186,00	41,00	334,00	110,96
Bukik Barisan	40,00	535,00	-	575,00	233,01
Gunuang Omeh	12,00	19,00	-	31,00	7,37
Kapur IX	92,00	44,00	10,00	146,00	4,53
Pangkalan Koto Baru	3,00	92,00	237,00	332,00	76,49
Kabupaten Lima Puluh Kota Lima Puluh Kota Regency	630,00	3 292,00	605,00	4 527,00	1 590,42

Sumber : Dinas Tanaman Pangan, Hortikultura dan Perkebunan Kabupaten Lima Puluh Kota

Source : Food Crops, Horticulture and Plantation Service of Lima Puluh Kota Regency

Catatan/Note :^x) Angka Sementara/Preliminary Figures



Table 5.3.2 Luas dan Produksi Tanaman Pinang Perkebunan Rakyat di Kabupaten Lima Puluh Kota, 2022
Area and Production of Public Plantation of Areca in Lima Puluh Kota Regency, 2022

Kecamatan Subdistrict	Luas / Area ^x (Ha)				Produksi ^x Production (Ton)
	Belum Produktif Not Yet Productive (Ha)	Produktif Productive (Ha)	Rusak Damaged (Ha)	Jumlah Total (Ha)	
(1)	(2)	(3)	(4)	(5)	(6)
Payakumbuh	30,00	79,00	-	109,00	60,94
Akabiluru	5,00	37,00	-	42,00	29,02
Luak	24,00	72,00	-	96,00	50,81
Lareh Sago Halaban	74,00	45,00	-	119,00	40,59
Situjuh Limo Nagari	29,00	42,00	-	71,00	28,95
H a r a u	5,00	30,00	-	35,00	18,42
Guguak	12,00	178,00	-	190,00	89,88
Mungka	7,00	32,00	1,00	40,00	31,50
Suliki	26,00	24,00	-	50,00	32,00
Bukik Barisan	189,00	31,00	-	220,00	25,60
Gunuang Omeh	3,00	25,00	-	28,00	4,07
Kapur IX	42,00	100,00	-	142,00	52,86
Pangkalan Koto Baru	8,00	108,00	-	116,00	104,78
Kabupaten Lima Puluh Kota Lima Puluh Kota Regency	454,00	803,00	1,00	1 258,00	569,42

Sumber : Dinas Tanaman Pangan, Hortikultura dan Perkebunan Kabupaten Lima Puluh Kota

Source : Food Crops, Horticulture and Plantation Service of Lima Puluh Kota Regency

Catatan/Note :^x) Angka Sementara/Preliminary Figures

Tabel 5.3.3 Luas dan Produksi Tanaman Tembakau Perkebunan Rakyat di Kabupaten Lima Puluh Kota, 2022
Table Area and Production of Public Plantation of Tobacco in Lima Puluh Kota Regency, 2022

Kecamatan Subdistrict	Tanam / Planted ^x (Ha)	Panen / Harvest ^x (Ha)	Produksi ^x Production (Ton)
(1)	(2)	(3)	(4)
Payakumbuh	-	-	-
Akabiluru	17,00	3,00	0,84
Luak	9,50	4,00	2,24
Lareh Sago Halaban	3,50	2,50	2,01
Situjuh Limo Nagari	27,00	7,00	4,10
H a r a u	5,00	3,00	0,91
Guguak	3,00	1,00	0,85
Mungka	-	-	-
Suliki	6,00	3,00	1,00
Bukik Barisan	31,00	9,00	6,62
Gunuang Omeh	16,00	3,00	1,48
Kapur IX	-	-	-
Pangkalan Koto Baru	-	-	-
Kabupaten Lima Puluh Kota Lima Puluh Kota Regency	118,00	35,50	20,05

Sumber : Dinas Tanaman Pangan, Hortikultura dan Perkebunan Kabupaten Lima Puluh Kota

Source : Food Crops, Horticulture and Plantation Service of Lima Puluh Kota Regency

Catatan/Note :^x) Angka Sementara/Preliminary Figures

Table 5.3.4 Luas dan Produksi Tanaman Karet Perkebunan Rakyat di Kabupaten Lima Puluh Kota, 2022
Area and Production of Public Plantation of Rubber in Lima Puluh Kota Regency, 2022

Kecamatan Subdistrict	Luas/Area ^x (Ha)				Produksi ^x Production (Ton)
	Belum Produktif Not Yet Productive (Ha)	Produktif Productive (Ha)	Rusak Damaged (Ha)	Jumlah Total (Ha)	
(1)	(2)	(3)	(4)	(5)	(6)
Payakumbuh	1,00	21,00	-	22,00	7,18
Akabiluru	29,00	218,00	-	247,00	50,81
Luak	1,00	3,00	-	4,00	1,66
Lareh Sago Halaban	92,00	603,00	2,00	697,00	307,62
Situjuh Limo Nagari	2,00	14,00	-	16,00	4,36
H a r a u	44,00	108,00	15,00	167,00	15,35
Guguak	34,00	67,00	-	101,00	50,94
Mungka	50,00	72,00	-	122,00	36,57
Suliki	15,00	42,00	23,00	80,00	30,00
Bukik Barisan	461,00	415,00	-	876,00	50,05
Gunuang Omeh	0,50	0,50	-	1,00	0,48
Kapur IX	561,00	5 562,00	-	6 123,00	2 785,18
Pangkalan Koto Baru	-	5 329,00	3 669,00	8 998,00	3 614,75
Kabupaten Lima Puluh Kota Lima Puluh Kota Regency	1 290,50	12 454,50	3 709,00	17 454,00	6 954,95

Sumber : Dinas Tanaman Pangan, Hortikultura dan Perkebunan Kabupaten Lima Puluh Kota
 Source : Food Crops, Horticulture and Plantation Service of Lima Puluh Kota Regency
 Catatan/Note :^x) Angka Sementara/Preliminary Figures

Tabel 5.3.5 Luas dan Produksi Tanaman Kelapa Perkebunan Rakyat di Kabupaten Lima Puluh Kota, 2022
Table Area and Production of Public Plantation of Coconuts in Lima Puluh Kota Regency, 2022

Kecamatan Subdistrict	Luas/Area ^x (Ha)				Produksi ^x Production (Ton)
	Belum Produktif Not Yet Productive (Ha)	Produktif Productive (Ha)	Rusak Damaged (Ha)	Jumlah Total (Ha)	
(1)	(2)	(3)	(4)	(5)	(6)
Payakumbuh	50,00	338,00	-	388,00	690,17
Akabiluru	1,00	142,00	-	143,00	219,45
Luak	32,00	145,00	-	177,00	233,33
Lareh Sago Halaban	110,00	169,00	1,00	280,00	56,51
Situjuh Limo Nagari	75,00	165,00	-	240,00	132,71
H a r a u	236,00	886,00	-	1 122,00	405,62
Guguak	28,00	1 001,00	-	1 029,00	1 020,91
Mungka	6,00	920,00	4,00	930,00	1 741,80
Suliki	61,00	120,00	20,00	201,00	246,50
Bukik Barisan	23,00	116,00	-	139,00	7,98
Gunuang Omeh	1,00	29,00	-	30,00	11,32
Kapur IX	34,00	145,00	-	179,00	51,89
Pangkalan Koto Baru	8,00	83,00	93,00	184,00	236,31
Kabupaten Lima Puluh Kota Lima Puluh Kota Regency	665,00	4 259,00	118,00	5 042,00	5 054,50

Sumber : Dinas Tanaman Pangan, Hortikultura dan Perkebunan Kabupaten Lima Puluh Kota

Source : Food Crops, Horticulture and Plantation Service of Lima Puluh Kota Regency

Catatan/Note :^x) Angka Sementara/Preliminary Figures



Tabel 5.3.6 Luas dan Produksi Tanaman Kulit Manis Perkebunan Rakyat di Kabupaten Lima Puluh Kota, 2022
Table Area and Production of Public Plantation of Cassiavera in Lima Puluh Kota Regency, 2022

Kecamatan Subdistrict	Luas / Area ^x (Ha)				Produksi ^x Production (Ton)
	Belum Produktif Not Yet Productive (Ha)	Produktif Productive (Ha)	Rusak Damaged (Ha)	Jumlah Total (Ha)	
(1)	(2)	(3)	(4)	(5)	(6)
Payakumbuh	-	28,00	-	28,00	50,10
Akabiluru	70,00	34,00	-	104,00	6,10
Luak	6,00	19,00	-	25,00	25,80
Lareh Sago Halaban	5,00	15,00	-	20,00	29,80
Situjuh Limo Nagari	11,50	15,00	-	26,50	25,30
H a r a u	-	-	1,00	1,00	-
Guguak	10,00	95,00	-	105,00	48,40
Mungka	72,00	36,00	-	108,00	53,40
Suliki	50,00	47,00	-	97,00	104,30
Bukik Barisan	90,00	-	-	90,00	-
Gunuang Omeh	6,00	74,00	1,00	81,00	153,40
Kapur IX	-	-	-	-	-
Pangkalan Koto Baru	-	-	-	-	-
Kabupaten Lima Puluh Kota Lima Puluh Kota Regency	320,50	363,00	2,00	685,50	496,60

Sumber : Dinas Tanaman Pangan, Hortikultura dan Perkebunan Kabupaten Lima Puluh Kota
 Source : Food Crops, Horticulture and Plantation Service of Lima Puluh Kota Regency
 Catatan/Note :^x Angka Sementara/Preliminary Figures

Tabel 5.3.7 Luas dan Produksi Tanaman Cengkeh Perkebunan Rakyat di Kabupaten Lima Puluh Kota, 2022
Table Area and Production of Public Plantation of Clove in Lima Puluh Kota Regency, 2022

Kecamatan Subdistrict	Luas/Area ^x (Ha)				Produksi ^x Production (Ton)
	Belum Produktif Not Yet Productive (Ha)	Produktif Productive (Ha)	Rusak Damaged (Ha)	Jumlah Total (Ha)	
(1)	(2)	(3)	(4)	(5)	(6)
Payakumbuh	-	9,00	-	9,00	4,00
Akabiluru	10,00	20,00	-	30,00	3,53
Luak	8,00	19,00	-	27,00	4,25
Lareh Sago Halaban	16,00	7,00	-	23,00	4,23
Situjuh Limo Nagari	10,00	16,00	-	26,00	8,67
H a r a u	4,00	3,00	5,00	12,00	1,53
Guguak	37,00	14,00	45,00	96,00	8,28
Mungka	8,00	77,00	-	85,00	37,01
Suliki	26,00	11,00	-	37,00	3,16
Bukik Barisan	38,00	30,00	-	68,00	13,63
Gunuang Omeh	8,00	10,00	1,00	19,00	8,48
Kapur IX	-	-	-	-	-
Pangkalan Koto Baru	-	-	-	-	-
Kabupaten Lima Puluh Kota Lima Puluh Kota Regency	165,00	216,00	51,00	432,00	96,77

Sumber : Dinas Tanaman Pangan, Hortikultura dan Perkebunan Kabupaten Lima Puluh Kota

Source : Food Crops, Horticulture and Plantation Service of Lima Puluh Kota Regency

Catatan/Note :^x) Angka Sementara/Preliminary Figures



Tabel 5.3.8 Luas dan Produksi Tanaman Gambier Perkebunan Rakyat di Kabupaten Lima Puluh Kota, 2022
Table Area and Production of Public Plantation of Gambier in Lima Puluh Kota Regency, 2022

Kecamatan Subdistrict	Luas / Area ^x (Ha)				Produksi ^x Production (Ton)
	Belum Produktif Not Yet Productive (Ha)	Produktif Productive (Ha)	Rusak Damaged (Ha)	Jumlah Total (Ha)	
(1)	(2)	(3)	(4)	(5)	(6)
Payakumbuh	-	374,00	-	374,00	249,60
Akabiluru	-	-	-	-	-
Luak	-	-	-	-	-
Lareh Sago Halaban	7,00	119,00	-	126,00	87,22
Situjuh Limo Nagari	-	-	-	-	-
H a r a u	180,00	769,00	150,00	1 099,00	20,65
Guguak	-	-	-	-	-
Mungka	270,00	660,00	6,00	936,00	69,50
Suliki	10,00	147,00	-	157,00	89,65
Bukik Barisan	42,50	2 625,00	-	2 667,50	516,91
Gunuang Omeh	-	-	-	-	-
Kapur IX	106,00	7 653,00	-	7 759,00	3 714,22
Pangkalan Koto Baru	-	4 345,00	72,00	4 417,00	3 028,66
Kabupaten Lima Puluh Kota Lima Puluh Kota Regency	615,50	16 692,00	228,00	17 535,50	7 776,41

Sumber : Dinas Tanaman Pangan, Hortikultura dan Perkebunan Kabupaten Lima Puluh Kota
 Source : Food Crops, Horticulture and Plantation Service of Lima Puluh Kota Regency
 Catatan/Note :^x) Angka Sementara/Preliminary Figures

Tabel 5.3.9 Luas dan Produksi Tanaman Kopi Robusta Perkebunan Rakyat di Kabupaten Lima Puluh Kota, 2022
Table Area and Production of Public Plantation of Robusta Coffee in Lima Puluh Kota Regency, 2022

Kecamatan Subdistrict	Luas / Area ^x (Ha)				Produksi ^x Production (Ton)
	Belum Produktif Not Yet Productive (Ha)	Produktif Productive (Ha)	Rusak Damaged (Ha)	Jumlah Total (Ha)	
(1)	(2)	(3)	(4)	(5)	(6)
Payakumbuh	4,50	15,00	-	19,50	9,24
Akabiluru	11,00	120,00	-	131,00	108,06
Luak	14,00	20,00	-	34,00	6,89
Lareh Sago Halaban	4,00	3,00	-	7,00	4,44
Situjuh Limo Nagari	4,00	35,00	-	39,00	34,75
H a r a u	3,00	3,00	-	6,00	3,69
Guguak	9,00	24,00	14,00	47,00	37,99
Mungka	5,00	10,00	-	15,00	12,46
Suliki	74,00	40,00	16,00	130,00	76,13
Bukik Barisan	46,00	133,00	-	179,00	57,68
Gunuang Omeh	-	28,00	3,00	31,00	9,38
Kapur IX	-	-	-	-	-
Pangkalan Koto Baru	-	5,00	1,00	6,00	28,58
Kabupaten Lima Puluh Kota Lima Puluh Kota Regency	174,50	436,00	34,00	644,50	389,29

Sumber : Dinas Tanaman Pangan, Hortikultura dan Perkebunan Kabupaten Lima Puluh Kota

Source : Food Crops, Horticulture and Plantation Service of Lima Puluh Kota Regency

Catatan/Note :^x) Angka Sementara/Preliminary Figures



Tabel 5.3.10 Luas dan Produksi Tanaman Enau Perkebunan Rakyat di Kabupaten Lima Puluh Kota, 2022
Table Area and Production of Public Plantation of Sugar Palm in Lima Puluh Kota Regency, 2022

Kecamatan Subdistrict	Luas/Area ^x (Ha)				Produksi ^x Production (Ton)
	Belum Produktif Not Yet Productive (Ha)	Produktif Productive (Ha)	Rusak Damaged (Ha)	Jumlah Total (Ha)	
(1)	(2)	(3)	(4)	(5)	(6)
Payakumbuh	4,00	21,00	-	25,00	15,66
Akabiluru	-	-	-	-	-
Luak	8,00	28,00	-	36,00	4,09
Lareh Sago Halaban	21,00	52,00	-	73,00	60,18
Situjuh Limo Nagari	15,00	24,00	-	39,00	27,77
H a r a u	3,00	4,00	1,00	8,00	13,88
Guguak	3,00	13,00	1,00	17,00	6,89
Mungka	9,00	29,00	2,00	40,00	315,15
Suliki	2,00	8,00	-	10,00	27,32
Bukik Barisan	20,00	78,00	-	98,00	32,92
Gunuang Omeh	12,00	24,00	-	36,00	10,06
Kapur IX	-	-	-	-	-
Pangkalan Koto Baru	-	-	-	-	-
Kabupaten Lima Puluh Kota Lima Puluh Kota Regency	97,00	281,00	4,00	382,00	513,92

Sumber : Dinas Tanaman Pangan, Hortikultura dan Perkebunan Kabupaten Lima Puluh Kota

Source : Food Crops, Horticulture and Plantation Service of Lima Puluh Kota Regency

Catatan/Note :^x) Angka Sementara/Preliminary Figures

Tabel 5.3.11 Luas dan Produksi Tanaman Kopi Arabika Perkebunan Rakyat di Kabupaten Lima Puluh Kota, 2022
Table Area and Production of Public Plantation of Arabica Coffee in Lima Puluh Kota Regency, 2022

Kecamatan Subdistrict	Luas/Area ^x (Ha)				Produksi ^x Production (Ton)
	Belum Produktif Not Yet Productive (Ha)	Produktif Productive (Ha)	Rusak Damaged (Ha)	Jumlah Total (Ha)	
(1)	(2)	(3)	(4)	(5)	(6)
Payakumbuh	-	2,50	-	2,50	0,27
Akabiluru	-	-	-	-	-
Luak	14,00	5,00	-	19,00	-
Lareh Sago Halaban	4,00	-	-	4,00	-
Situjuh Limo Nagari	83,00	83,00	289,00	455,00	22,62
H a r a u	7,00	-	-	7,00	-
Guguak	1,00	-	-	1,00	-
Mungka	-	-	-	-	-
Suliki	3,00	-	-	3,00	-
Bukik Barisan	-	3,00	-	3,00	3,05
Gunuang Omeh	42,00	100,00	-	142,00	3,54
Kapur IX	-	-	-	-	-
Pangkalan Koto Baru	-	-	-	-	-
Kabupaten Lima Puluh Kota Lima Puluh Kota Regency	154,00	193,50	289,00	636,50	29,48

Sumber : Dinas Tanaman Pangan, Hortikultura dan Perkebunan Kabupaten Lima Puluh Kota

Source : Food Crops, Horticulture and Plantation Service of Lima Puluh Kota Regency

Catatan/Note :^x) Angka Sementara/Preliminary Figures

Tabel 5.3.12 Luas dan Produksi Tanaman Kelapa Sawit Perkebunan Rakyat di Kabupaten Lima Puluh Kota, 2022
Table Area and Production of Public Plantation of Palm Oil in Lima Puluh Kota Regency, 2022

Kecamatan/ Subdistrict	Luas/Area ^x (Ha)				Produksi ^x Production (Ton)
	Belum Produktif Not Yet Productive (Ha)	Produktif Productive (Ha)	Rusak Damaged (Ha)	Jumlah Total (Ha)	
(1)	(2)	(3)	(4)	(5)	(6)
Payakumbuh	-	-	-	-	-
Akabiluru	-	6,00	-	6,00	13,47
Luak	-	-	-	-	-
Lareh Sago Halaban	4,00	13,00	-	17,00	3,90
Situjuh Limo Nagari	-	-	-	-	-
H a r a u	-	60,00	2,00	62,00	18,11
Guguak	-	-	-	-	-
Mungka	-	-	-	-	-
Suliki	-	-	-	-	-
Bukik Barisan	-	6,00	-	6,00	0,80
Gunuang Omeh	-	-	-	-	-
Kapur IX	359,00	196,00	-	555,00	196,23
Pangkalan Koto Baru	178,00	2 478,00	45,00	2 701,00	9 142,84
Kabupaten Lima Puluh Kota Lima Puluh Kota Regency	541,00	2 759,00	47,00	3 347,00	9 375,35

Sumber : Dinas Tanaman Pangan, Hortikultura dan Perkebunan Kabupaten Lima Puluh Kota

Source : Food Crops, Horticulture and Plantation Service of Lima Puluh Kota Regency

Catatan/Note : *) Angka Sementara/Preliminary Figures

5.4 PETERNAKAN LIVESTOCK

Tabel 5.4.1 Jumlah Produksi Telur dan Daging Menurut Kecamatan di Kabupaten Lima Puluh Kota, 2022
Table Production of Egg and Meat by Subdistrict in Lima Puluh Kota Regency, 2022

Kecamatan Subdistrict	Telur / Egg (kg)			
	Ayam ras Layer	Ayam Buras Village Hen	Itik Duck	Puyuh Bustard
(1)	(2)	(3)	(4)	(5)
Payakumbuh	19 204 697,14	37 112,95	152 073,00	239 292,00
Akabiluru	1 641 063,17	13 109,77	59 292,00	-
Luak	5 444 963,91	24 603,53	93 879,00	74 562,00
Lareh Sago Halaban	5 763 625,92	18 195,64	48 312,00	62 944,20
Situjuh Limo Nagari	2 955 705,60	21 245,39	35 410,50	-
H a r a u	23 017 261,79	35 143,98	171 562,49	99 389,41
Guguak	9 586 212,26	16 276,71	66 154,50	261 140,40
Mungka	9 417 866,35	42 901,97	83 448,00	264 001,50
Suliki	721 145,98	23 849,65	23 167,85	99 791,70
Bukik Barisan	65 394,99	11 959,10	10 650,59	-
Gunuang Omeh	-	4 865,87	9 058,49	-
Kapur IX	8 312,92	9 882,53	7 466,39	-
Pangkalan Koto Baru	-	5 791,08	7 850,69	-
Kabupaten Lima Puluh Kota <i>Lima Puluh Kota Regency</i>	77 826 250,03	264 938,17	768 325,50	1 101 121,21

Bersambung/ To Be Continued



Lanjutan Tabel/Continued Table 5.4.1

Kecamatan Subdistrict	Daging / Meats (kg)			
	Sapi Cow	Kerbau Buffalo	Kambing Goats	Ayam Buras Village Hen
(1)	(6)	(7)	(8)	(9)
Payakumbuh	118 469,65	2 126,03	1 380,06	71 386,65
Akabiluru	143 681,16	12 047,48	1 899,61	25 216,61
Luak	96 929,71	5 905,63	7 712,10	47 324,82
Lareh Sago Halaban	87 383,60	6 141,85	5 552,71	34 999,27
Situjuh Limo Nagari	86 894,06	1 653,58	4 724,68	40 865,44
H a r a u	136 582,78	6 614,30	4 367,48	67 599,35
Guguak	241 834,74	71 339,95	2 289,28	31 308,20
Mungka	48 954,40	17 716,88	1 087,81	82 521,83
Suliki	83 467,25	43 229,17	1 136,52	45 874,75
Bukik Barisan	81 509,08	4 015,82	1 039,10	23 003,29
Gunuang Omeh	42 590,33	4 252,05	2 581,52	9 359,50
Kapur IX	51 646,89	11 575,02	714,39	19 009,02
Pangkalan Koto Baru	43 814,19	10 630,12	746,86	11 139,13
Kabupaten Lima Puluh Kota Lima Puluh Kota Regency	1 263 757,84	197 247,88	35 232,12	509 607,86

Bersambung/ To Be Continued

Lanjutan Tabel/Continued Table 5.4.1

Kecamatan Subdistrict	Daging / Meats (kg)			
	Ayam Ras Petelur Layer	Ayam Pedaging Broiler	Itik Duck	Puyuh Bustard
(1)	(10)	(11)	(12)	(13)
Payakumbuh	1 521 974,40	2 600 222,73	16 287,60	15 180,00
Akabiluru	130 054,44	1 611 387,77	6 350,40	-
Luak	431 514,00	2 380 452,75	10 054,80	4 730,00
Lareh Sago Halaban	456 768,00	1 355 638,05	5 174,40	3 993,00
Situjuh Limo Nagari	234 240,00	794 430,00	3 792,60	-
H a r a u	1 824 120,58	3 683 769,64	18 375,00	6 304,98
Guguak	759 708,40	1 263 907,49	7 085,40	16 566,00
Mungka	746 366,96	256 771,12	8 937,60	16 747,50
Suliki	57 150,90	305 855,55	2 481,36	6 330,50
Bukik Barisan	5 182,56	85 004,01	1 140,72	-
Gunuang Omeh	-	-	970,20	-
Kapur IX	658,80	14 186,25	799,68	-
Pangkalan Koto Baru	-	-	840,84	-
Kabupaten Lima Puluh Kota Lima Puluh Kota Regency	6 167 739,04	14 351 625,36	82 290,60	69 851,98

Sumber : Dinas Peternakan dan Kesehatan Hewan Kabupaten Lima Puluh Kota

Source : Poultry and Animal Health Service of Lima Puluh Kota



Tabel 5.4.2 Populasi Ternak Menurut Jenis dan Kecamatan di Kabupaten Lima Puluh Kota, 2022
Table *Livestock Populations by Kind of Livestock and Subdistrict in Lima Puluh Kota Regency, 2022*

Kecamatan Subdistrict	Jenis Ternak / Kind of Livestock (Ekor)			
	Kuda Horse	Kambing Goats	Sapi Cow	Kerbau Buffalo
(1)	(2)	(3)	(4)	(5)
Payakumbuh	10	3 154	2 939	586
Akabiluru	12	1 949	2 474	985
Luak	15	2 088	9 947	502
Lareh Sago Halaban	-	4 877	12 216	1 562
Situjuh Limo Nagari	14	4 201	5 133	1 148
H a r a u	18	2 977	6 675	801
Guguak	21	1 497	4 522	386
Mungka	13	1 885	1 567	306
Suliki	3	1 337	805	731
Bukik Barisan	-	3 989	3 100	647
Gunuang Omeh	-	1 206	272	347
Kapur IX	-	1 065	627	542
Pangkalan Koto Baru	-	1 527	753	497
Kabupaten Lima Puluh Kota Lima Puluh Kota Regency	106	31 752	51 030	9 040

Sumber : Dinas Peternakan dan Kesehatan Hewan Kabupaten Lima Puluh Kota
 Source : Poultry and Animal Health Service of Lima Puluh Kota

Tabel 5.4.3 Populasi Unggas Menurut Jenis dan Kecamatan di Kabupaten Lima Puluh Kota, 2022
Table Flow Populations by Kind of Flow and Subdistrict in Lima Puluh Kota Regency, 2022

Kecamatan Subdistrict	Jenis Unggas / Kind of Flow(Ekor)				
	Ayam Buras Village Hen	Itik Duck	Ayam Petelur Layer	Ayam Pedaging Broiler	Puyuh Bustard
(1)	(2)	(3)	(4)	(5)	(6)
Payakumbuh	57 941	27 700	2 079 200	2 291 147	138 000
Akabiluru	20 468	10 800	177 670	1 419 850	-
Luak	38 413	17 100	589 500	2 097 500	43 000
Lareh Sago Halaban	28 409	8 800	624 000	1 194 500	36 300
Situjuh Limo Nagari	33 170	6 450	320 000	700 000	-
H a r a u	54 870	31 250	2 491 968	3 245 898	57 318
Guguak	25 413	12 050	1 037 853	1 113 673	150 600
Mungka	66 982	15 200	1 019 627	226 250	152 250
Suliki	37 236	4 220	78 075	269 500	57 550
Bukik Barisan	18 672	1 940	7 080	74 900	-
Gunuang Omeh	7 597	1 650	-	-	-
Kapur IX	15 430	1 360	900	12 500	-
Pangkalan Koto Baru	9 042	1 430	-	-	-
Kabupaten Lima Puluh Kota Lima Puluh Kota Regency	413 643	139 950	8 425 873	12 645 718	635 018

Sumber : Dinas Peternakan dan Kesehatan Hewan Kabupaten Lima Puluh Kota

Source : Poultry and Animal Health Service of Lima Puluh Kota



Tabel 5.4.4 **Populasi Ternak/Unggas Menurut Jenis di Kabupaten Lima Puluh Kota, 2022**
Table **Livestock/Flow Populations by Kind of livestock/Flow in Lima Puluh Kota Regency, 2022**

<i>Uraian/Description</i>	<i>Satuan Units</i>	<i>Populasi Kenaikan Stok/Stock Increase *)</i>	<i>Dipotong Slaughtered</i>	<i>Jumlah Total</i>	<i>Rata-Rata Harga per unit Average Price</i>
(1)	(2)	(3)	(4)	(5)	(6)
Sapi/ Cow	Ekor	- 2 579,00	5 163,00	2 584,00	54 000,00
Kerbau/ Buffalo	Ekor	- 198,00	835,00	637,00	54 000,00
Kambing-Domba/ Goats	Ekor	- 1 732,00	2 170,00	438,00	65 000,00
Kuda/ Horse	Ekor	11,00	-	11,00	54 000,00
Itik/ Duck	Ekor	3 009,00	83 970,00	86 979,00	30 800,00
Ayam Buras/ Village Hen	Ekor	- 8 627,00	579 100,00	570 473,00	35 000,00
Ayam Ras Pedaging/ Broiler	Ekor	- 98 478,00	12 266 346,00	12 167 868,00	21 661,00
Ayam Ras Petelur/ Layer	Ekor	- 61 194,00	5 055 524,00	4 994 330,00	29 944,00
Puyuh/ Bustard	Ekor	- 11 208,00	1 270 036,00	1 258 828,00	13 500,00

Sumber : Dinas Peternakan dan Kesehatan Hewan Kabupaten Lima Puluh Kota

Source : Poultry and Animal Health Service of Lima Puluh Kota

Catatan : *) Populasi Kenaikan Stok = Populasi Awal-Populasi Akhir + (Ekspor-Impor)

Notes : *) Stock Increase = Initial Stock-Final Stock + (Export-Import)

Tabel 5.4.5 Produksi Hasil Peternakan Menurut Jenisnya di Kabupaten Lima Puluh Kota, 2021 dan 2022
Table Results of Livestock Production by Type in Lima Puluh Kota Regency, 2021 and 2022

Komoditi/Commodity	Satuan Units	2021		2022	
		Produksi Production	Harga Rata-rata/Average Price	Produksi Production	Harga Rata-rata/Average Price
(1)	(2)	(3)	(4)	(5)	(6)
Telur Itik/ Duck Egg	Kg	784 845,00	30 400,00	768 325,50	30 800,00
Telur Ayam Kampung Village Hen Egg	Kg	259 413,00	30 400,00	264 938,34	30 800,00
Telur Ayam Ras/ Layer Egg	Kg	77 261 027,00	20 600,00	77 826 250,03	20 600,00
Telur Puyuh/ Bustard egg	Kg	1 081 687,00	21 600,00	1 101 121,21	21 400,00
Susu Sapi/ Cow Milk	Liter	18 784,00	9 700,00	14 353,95	10 000,00
Susu Kerbau/ Buffalo Milk	Liter	88 430,00	14 500,00	90 402,58	14 500,00
Daging Sapi/ Beef	Kg	1 283 340,00	120 000,00	1 263 757,84	140 000,00
Daging Kerbau/ Buffalo Meat	Kg	195 831,00	120 000,00	197 247,88	140 000,00
Daging Kambing/ Mutton	Kg	33 365,00	75 000,00	35 232,12	85 000,00
Daging Ayam Buras chicken meat	Kg	498 980,00	34 000,00	509 609,18	35 000,00
Daging Ayam Ras Petelur Layer Meat	Kg	6 122 945,00	29 600,00	6 167 739,04	29 944,00
Daging Ayam Pedaging Broiler Meat	Kg	12 308 842,00	18 000,00	14 351 625,36	21 661,00
Daging Itik/ Duck Meat	Kg	84 060,00	33 000,00	82 290,60	30 800,00
Daging Puyuh/ Bustard Meat	Ekor	61 757,00	13 500,00	69 851,98	13 500,00
Kulit Sapi/ Cowhide	Lembar	-	-	5 163,00	1 000 000,00
Kulit Kerbau/ Buffalo Leather	Lembar	-	-	835,00	1 200 000,00
Kulit Kambing/ Goatskin	Lembar	-	-	2 170,00	20 000,00
Kulit Kuda/ Horses Skin	Lembar	-	-	-	-
Pupuk Kandang/ Dung	Kg	-	-	30 035,00	1 000,00
Tulang/ Bone	Kg	-	-	-	-

Sumber : Dinas Peternakan dan Kesehatan Hewan Kabupaten Lima Puluh Kota

Source : Poultry and Animal Health Service of Lima Puluh Kota

Catatan/Note: : 1 kg telur itik=14 butir, 1 Kg telur ayam kampung=19 butir, 1 Kg telur ayam ras=16 butir, 1 Kg telur puyuh=90 butir

1 kg of duck eggs = 14 eggs, 1 kg of native chicken eggs = 19 eggs, 1 kg of chicken eggs = 16 eggs, 1 kg of quail eggs = 90 eggs



Tabel 5.4.6 Jumlah Pemotongan Ternak Menurut Jenis dan Kecamatan di Kabupaten Lima Puluh Kota, 2022
Table Number of Livestock Cutting by Type and Subdistrict in Lima Puluh Kota Regency, 2022

Kecamatan Subdistrict	Jenis Ternak / Kind of Livestock (Ekor)		
	Kerbau Buffalo	Sapi Cow	Kambing-Domba Goat
(1)	(2)	(3)	(4)
Payakumbuh	9	484	85
Akabiluru	51	587	117
Luak	25	396	475
Lareh Sago Halaban	26	357	342
Situjuh Limo Nagari	7	355	291
H a r a u	28	558	269
Guguak	302	988	141
Mungka	75	200	67
Suliki	183	341	70
Bukik Barisan	17	333	64
Gunuang Omeh	18	174	159
Kapur IX	49	211	44
Pangkalan Koto Baru	45	179	46
Kabupaten Lima Puluh Kota Lima Puluh Kota Regency	835	5 163	2 170

Sumber : Dinas Peternakan dan Kesehatan Hewan Kabupaten Lima Puluh Kota
 Source : Poultry and Animal Health Service of Lima Puluh Kota

Tabel 5.4.7 Konsumsi Susu, Telur dan Daging Menurut Kecamatan di Kabupaten Lima Puluh Kota, 2022
Table Consumption of Milk, Eggs and Meat by Subdistrict in Lima Puluh Kota Regency, 2022

Kecamatan Subdistrict	Susu/Milk (kg)	Telur/Egg (kg)	Daging/Meat (kg)
(1)	(2)	(3)	(4)
Payakumbuh	5 130,13	9 912 674,76	2 569 468,00
Akabiluru	8 613,50	874 883,56	1 166 546,00
Luak	15 018,19	2 864 502,11	1 772 806,00
Lareh Sago Halaban	15 602,39	2 977 524,03	1 166 589,00
Situjuh Limo Nagari	10 045,00	1 523 460,63	704 554,00
H a r a u	7 004,38	11 732 738,33	3 402 536,00
Guguak	3 378,37	5 038 163,73	1 459 750,00
Mungka	2 680,12	4 994 191,76	710 116,00
Suliki	6 396,25	470 017,31	347 142,00
Bukik Barisan	5 664,75	51 872,83	137 484,00
Gunuang Omeh	3 037,13	11 109,51	45 378,00
Kapur IX	4 742,50	19 067,82	71 346,00
Pangkalan Koto Baru	4 348,75	11 170,75	50 646,00
Kabupaten Lima Puluh Kota Lima Puluh Kota Regency	91 661,46	40 481 377,13	13 604 361,00

Sumber : Dinas Peternakan dan Kesehatan Hewan Kabupaten Lima Puluh Kota

Source : Poultry and Animal Health Service of Lima Puluh Kota

Catatan/Note : susu= susu sapi dan susu kerbau; Telur= Ayam Ras, ayam buras, itik dan puyuh; Daging= Daging sapi, kerbau, kambing, ayam ras petelur, ayam ras pedaging dan itik
 cow's milk and buffalo milk; Egg = Broiler, free-range chicken, duck and quail; Meat = Beef, buffalo, goat, laying hens, broilers and ducks



Tabel 5.4.8 **Produksi Susu Sapi dan Kerbau Dirinci Menurut Kecamatan di Kabupaten Lima Puluh Kota, 2022**
Table *Production of Cow Milk and Buffalo Milk by Subdistrict in Lima Puluh Kota Regency, 2022*

Kecamatan Subdistrict	Susu Sapi/ Cow Milk (kg)	Susu Kerbau/ Buffalo Milk (kg)
(1)	(2)	(3)
Payakumbuh	-	5 863,00
Akabiluru	-	9 844,00
Luak	12 145,65	5 018,00
Lareh Sago Halaban	2 208,30	15 623,00
Situjuh Limo Nagari	-	11 480,00
H a r a u	-	8 005,00
Guguak	-	3 861,00
Mungka	-	3 063,00
Suliki	-	7 310,00
Bukik Barisan	-	6 474,00
Gunuang Omeh	-	3 471,00
Kapur IX	-	5 420,00
Pangkalan Koto Baru	-	4 970,00
Kabupaten Lima Puluh Kota Lima Puluh Kota Regency	14 353,95	90 402,00

Sumber : Dinas Peternakan dan Kesehatan Hewan Kabupaten Lima Puluh Kota
 Source : Poultry and Animal Health Service of Lima Puluh Kota

5.5 PERIKANAN FISHERY

Tabel 5.5.1 Jumlah Penangkap Ikan/Biota Lain di Perairan Umum Menurut Kecamatan di Kabupaten Lima Puluh Kota, 2022
Numbers of Fisherman at Public Water by Subdistrict in Lima Puluh Kota Regency, 2022

Kecamatan Subdistrict	Penangkap Ikan / Numbers of Fisherman (orang/person)		
	Penuh Full Time	Sambilan Half Time	Jumlah Total
(1)	(2)	(3)	(4)
Payakumbuh	-	75	75
Akabiluru	-	75	75
Luak	-	75	75
Lareh Sago Halaban	-	75	75
Situjuh Limo Nagari	-	75	75
H a r a u	-	75	75
Guguak	-	75	75
Mungka	-	75	75
Suliki	-	75	75
Bukik Barisan	-	75	75
Gunuang Omeh	-	75	75
Kapur IX	75	75	150
Pangkalan Koto Baru	352	241	593
Kabupaten Lima Puluh Kota Lima Puluh Kota Regency	427	1 141	1 568

Sumber : Dinas Perikanan Kabupaten Lima Puluh Kota

Source : Regional Office of Fisheries of Lima Puluh Kota



Tabel 5.5.2 Luas Area, Produksi dan Rata-rata Budidaya Kolam di Kabupaten Lima Puluh Kota, 2022
Table Area, Production and Average Wetland Cultivation in Lima Puluh Kota Regency, 2022

Kecamatan Subdistrict	Luas / Area (Ha)	Produksi Production (Ton)	Rata-rata Average (Ton/Ha)
(1)	(2)	(3)	(4)
Payakumbuh	69,94	1 620,16	23,16
Akabiluru	104,92	369,17	3,52
Luak	154,70	1 727,07	11,16
Lareh Sago Halaban	239,53	5 142,06	21,47
Situjuh Limo Nagari	20,65	107,64	5,21
H a r a u	290,83	2 222,10	7,64
Guguak	66,53	485,55	7,30
Mungka	62,45	12 969,13	207,67
Suliki	14,20	232,65	16,38
Bukik Barisan	25,00	496,77	19,87
Gunuang Omeh	29,34	59,32	2,02
Kapur IX	32,40	354,13	10,93
Pangkalan Koto Baru	28,71	10 111,65	352,20
Kabupaten Lima Puluh Kota Lima Puluh Kota Regency	1 139,20	35 897,40	31,51

Sumber : Dinas Perikanan Kabupaten Lima Puluh Kota
 Source : Regional Office of Fisheries of Lima Puluh Kota

Tabel 5.5.3 Luas Area, Produksi dan Rata-rata Budidaya Sawah di Kabupaten Lima Puluh Kota, 2022
Table Area, Production and Average Pond Cultivation in Lima Puluh Kota Regency, 2022

Kecamatan Subdistrict	Luas / Area (Ha)	Produksi Production (Ton)	Rata-rata Average (Ton/Ha)
(1)	(2)	(3)	(4)
Payakumbuh	19,50	21,68	1,11
Akabiluru	15,50	38,25	2,47
Luak	19,95	-	-
Lareh Sago Halaban	47,86	-	-
Situjuh Limo Nagari	42,13	35,70	-
H a r a u	66,50	31,88	-
Guguak	67,64	-	-
Mungka	60,15	-	-
Suliki	2,25	-	-
Bukik Barisan	6,26	-	-
Gunuang Omeh	2,00	-	-
Kapur IX	35,00	-	-
Pangkalan Koto Baru	3,00	-	-
Kabupaten Lima Puluh Kota Lima Puluh Kota Regency	387,74	127,50	0,33

Sumber : Dinas Perikanan Kabupaten Lima Puluh Kota
 Source : Regional Office of Fisheries of Lima Puluh Kota



Tabel 5.5.4 Luas Area, Produksi dan Rata-rata Penangkapan Ikan Perairan Umum di Kabupaten Lima Puluh Kota, 2022
Table Area, Production and Average of Public Waters Fishing in Lima Puluh Kota Regency, 2022

Kecamatan Subdistrict	Luas / Area (Ha)	Produksi Production (Ton)	Rata-rata Average (Ton/Ha)
(1)	(2)	(3)	(4)
Payakumbuh	31,40	5,80	0,18
Akabiluru	35,72	7,20	0,20
Luak	16,00	3,30	0,21
Lareh Sago Halaban	20,00	4,70	0,24
Situjuh Limo Nagari	15,00	3,20	0,21
H a r a u	87,30	2,10	0,02
Guguak	16,02	3,50	0,22
Mungka	29,00	3,60	0,12
Suliki	12,37	3,10	0,25
Bukik Barisan	7,80	15,70	2,01
Gunuang Omeh	23,00	32,13	1,40
Kapur IX	137,59	373,50	2,71
Pangkalan Koto Baru	3 789,25	2 838,41	0,75
Kabupaten Lima Puluh Kota Lima Puluh Kota Regency	4 220,45	3 296,24	0,78

Sumber : Dinas Perikanan Kabupaten Lima Puluh Kota
 Source : Regional Office of Fisheries of Lima Puluh Kota

Tabel 5.5.5 Produksi Ikan Perairan Umum Menurut Jenis Ikan (Ton) di Kabupaten Lima Puluh Kota, 2022
Table *Public Waters Fishing Production by Kind of Fish (Tons) in Lima Puluh Kota Regency, 2022*

Kecamatan <i>Subdistrict</i>	Tabingalan <i>Tabingalan</i>	KapieK <i>Kapiek Kaplek</i>	Baung <i>Baung</i>	Lainnya <i>Others</i>
(1)	(2)	(3)	(4)	(5)
Payakumbuh	-	-	-	5,80
Akabiluru	-	-	-	7,20
Luak	-	-	-	3,30
Lareh Sago Halaban	-	-	-	4,70
Situjuh Limo Nagari	-	-	-	3,20
H a r a u	-	-	-	2,10
Guguak	-	-	-	3,50
Mungka	-	-	-	3,60
Suliki	-	-	-	3,10
Bukik Barisan	-	-	-	15,70
Gunuang Omeh	-	4,30	3,43	24,40
Kapur IX	108,00	12,50	157,00	96,00
Pangkalan Koto Baru	357,96	209,66	433,90	1 836,89
Kabupaten Lima Puluh Kota <i>Lima Puluh Kota Regency</i>	465,96	226,46	594,33	2 009,49

Sumber : Dinas Perikanan Kabupaten Lima Puluh Kota
 Source : *Regional Office of Fisheries of Lima Puluh Kota*



Tabel 5.5.6 Jumlah Produksi dan Harga Benih Ikan UPR dan Balai Benih Ikan (Ekor) di Kabupaten Lima Puluh Kota, 2022
Table Number of UPR Fish Seed Production and Price and Fish Seed in Lima Puluh Kota Regency, 2022

Kecamatan Subdistrict	Mas Sago Carp	Harga/Ekor (Rp) Price/tail (Rp)	Gurami Carp	Harga/Ekor (Rp) Price/tail (Rp)	Nila Tilapia	Harga/Ekor (Rp) Price/tail (Rp)
(1)	(2)	(3)	(4)	(5)	(6)	(7)
Payakumbuh	-	-	405 000	2 500	602 000	200
Akabiluru	-	-	-	-	-	-
Luak	240 000	250	7 443 800	2 500	5 926 000	200
Lareh Sago Halaban	390 500	250	497 100	2 500	-	-
Situjuh Limo Nagari	925 000	250	-	-	3 730 000	200
H a r a u	-	-	-	-	720 000	200
Guguak	460 000	250	2 454 000	2 500	1 205 000	200
Mungka	1 855 000	250	187 500	2 500	3 370 000	200
Suliki	-	-	865 000	2 500	-	-
Bukik Barisan	-	-	-	-	-	-
Gunuang Omeh	-	-	-	-	353 500	200
Kapur IX	-	-	-	-	-	-
Pangkalan Koto Baru	-	-	-	-	-	-
BBI Tarantang	5 000	-	-	-	215 000	-
Kabupaten Lima Puluh Kota	3 875 500	1 250	11 852 400	15 000	16 121 500	1 400
Lima Puluh Kota Regency						

Bersambung/ To Be Continued

Lanjutan Tabel/*Continued Table 5.5.6*

Kecamatan <i>Subdistrict</i>	Nilem / <i>Nilem</i>	Harga/Ekor (Rp) <i>Price/tail (Rp)</i>	Lele <i>Catfish</i>	Harga/Ekor (Rp) <i>Price/tail (Rp)</i>
(1)	(8)	(9)	(10)	(11)
Payakumbuh	-	-	855 000	150
Akabiluru	-	-	-	-
Luak	-	-	22 039 500	150
Lareh Sago Halaban	-	-	7 977 000	150
Situjuh Limo Nagari	-	-	-	-
H a r a u	-	-	7 220 000	150
Guguak	-	-	2 080 500	150
Mungka	-	-	2 115 000	150
Suliki	-	-	-	-
Bukik Barisan	-	-	-	-
Gunuang Omeh	-	-	-	-
Kapur IX	-	-	1 430 000	150
Pangkalan Koto Baru	-	-	-	-
BBI Tarantang	-	-	86 000	-
Kabupaten Lima Puluh Kota <i>Lima Puluh Kota Regency</i>	-	-	43 803 000	150

Sumber : Dinas Perikanan Kabupaten Lima Puluh Kota

Source : *Regional Office of Fisheries of Lima Puluh Kota*

Tabel 5.5.7 Jumlah Produksi Benih Ikan Hias (Ekor) dan Harga di Kabupaten Lima Puluh Kota, 2022
The Amount of Ornamental Fish Production and Price in Lima Puluh Kota Regency, 2022

Kecamatan Subdistrict	Gurami Sago Sago Carp	Harga/Ekor (Rp) Price/ tail (Rp)	Komet Comet	Harga/Ekor (Rp) Price/ tail (Rp)	Koi Koi	Harga/Ekor (Rp) Price/ tail (Rp)
(1)	(2)	(3)	(4)	(5)	(6)	(7)
Payakumbuh	812 195	4 000	-	-	1 871 000	5 000
Akabiluru	-	-	-	-	-	-
Luak	1 218 292	4 000	3 283 000	2 000	15 420 000	5 000
Lareh Sago Halaban	1 137 073	4 000	-	-	867 000	5 000
Situjuh Limo Nagari	-	-	-	-	-	-
H a r a u	-	-	-	-	-	-
Guguak	416 097	4 000	-	-	-	-
Mungka	-	-	-	-	-	-
Suliki	486 317	4 000	-	-	-	-
Bukik Barisan	-	-	-	-	-	-
Gunuang Omeh	-	-	-	-	-	-
Kapur IX	-	-	-	-	-	-
Pangkalan Koto Baru	-	-	-	-	-	-
BBI Tarantang	-	-	-	-	-	-
BBI Tj. Balik	-	-	-	-	-	-
Kabupaten Lima Puluh Kota Lima Puluh Kota Regency	4 069 974		3 283 000		18 158 000	

Bersambung/ To Be Continued

Lanjutan Tabel/*Continued Table 5.5.7*

Kecamatan <i>Subdistrict</i>	Mas Koki <i>Gold Fish</i>	Harga/Ekor (Rp) <i>Price/tail (Rp)</i>	Cupang <i>Betta Fish</i>	Harga/Ekor (Rp) <i>Price/tail (Rp)</i>
(1)	(8)	(9)	(10)	(11)
Payakumbuh	-	-	-	-
Akabiluru	-	-	-	-
Luak	227 250	2 000	221 400	5 000
Lareh Sago Halaban	-	-	-	-
Situjuh Limo Nagari	-	-	-	-
H a r a u	-	-	-	-
Guguak	-	-	-	-
Mungka	-	-	-	-
Suliki	-	-	-	-
Bukik Barisan	-	-	-	-
Gunuang Omeh	-	-	-	-
Kapur IX	-	-	-	-
Pangkalan Koto Baru	-	-	-	-
BBI Tarantang	-	-	-	-
BBI Tj. Balik	-	-	-	-
Kabupaten Lima Puluh Kota <i>Lima Puluh Kota Regency</i>	227 250		221 400	

Bersambung/ *To Be Continued*

Lanjutan Tabel/Continued Table 5.5.7

Kecamatan Subdistrict	Sepat Biru Sepat Biru	Harga/Ekor (Rp) Price/ tail (Rp)	Black Molly Black Molly	Harga/Ekor (Rp) / Price/ tail (Rp)	Plati Plati	Harga/Ekor (Rp) / Price/ tail (Rp)
(1)	(12)	(13)	(14)	(15)	(16)	(17)
Payakumbuh	-	-	-	-	-	-
Akabiluru	-	-	-	-	-	-
Luak	371 900	2 000	37 350	800	45 850	800
Lareh Sago Halaban	-	-	-	-	-	-
Situjuh Limo Nagari	-	-	-	-	-	-
H a r a u	-	-	-	-	-	-
Guguak	-	-	-	-	-	-
Mungka	-	-	-	-	-	-
Suliki	-	-	-	-	-	-
Bukik Barisan	-	-	-	-	-	-
Gunuang Omeh	-	-	-	-	-	-
Kapur IX	-	-	-	-	-	-
Pangkalan Koto Baru	-	-	-	-	-	-
BBI Tarantang	-	-	-	-	-	-
BBI Tj. Balik	-	-	-	-	-	-
Kabupaten Lima Puluh Kota <i>Lima Puluh Kota Regency</i>	371 900		37 350		45 850	

Sumber : Dinas Perikanan Kabupaten Lima Puluh Kota

Source : Regional Office of Fisheries of Lima Puluh Kota

Tabel 5.5.8 Produksi dan Nilai Produksi Ikan Budidaya Menurut Jenis dan Kecamatan di Kabupaten Lima Puluh Kota, 2022
Table Production and Value of Fish Production by Type and Subdistrict in Lima Puluh Kota Regency, 2022

Kecamatan Subdistrict	Jumlah Produksi Total Production	Ikan Mas/Goldfish		Ikan Nila/Tilapia		Ikan Gurami/Carp	
		Produksi Production (ton)	Nilai Value (000 Rp)	Produksi Production (ton)	Nilai Value (000 Rp)	Produksi Production (ton)	Nilai Value (000 Rp)
(1)	(2)	(3)	(4)	(5)	(6)	(7)	(8)
Payakumbuh	1 864,29	720,55	25 219 250	719,47	25 181 450	89,21	4 014 450
Akabiluru	419,48	28,15	985 250	317,08	11 097 800	0,22	9 900
Luak	2 246,31	437,75	15 321 250	491,02	17 185 700	732,67	32 970 150
Lareh Sago Halaban	6 344,70	1 701,07	59 537 450	1 181,99	41 369 650	2 104,68	94 710 600
Situjuh Limo Nagari	112,54	69,37	2 427 950	30,57	1 069 950	0,09	4 050
H a r a u	2 873,70	603,14	21 109 900	1 113,87	38 985 450	235,37	10 591 650
Guguak	566,48	69,76	2 441 600	172,96	6 053 600	188,04	8 461 800
Mungka	10 486,34	3 234,28	113 199 800	2 681,72	93 860 200	49,36	2 221 200
Suliki	300,28	36,30	1 270 500	26,42	924 700	141,92	6 386 400
Bukik Barisan	1 133,79	348,69	12 204 150	172,41	6 034 350	1,80	81 000
Gunuang Omeh	96,20	17,22	602 700	14,32	501 200	0,45	20 250
Kapur IX	505,60	184,21	6 447 350	28,04	981 400	0,32	14 400
Pangkalan Koto Baru	8 948,52	454,62	15 911 700	928,20	32 487 000	12,60	567 000 000
Kabupaten Lima Puluh Kota Lima Puluh Kota Regency	35 898,23	7 905,11	276 678 850	7 878,07	275 732 450	3 556,73	160 052 850

Bersambung/ To Be Continued



Lanjutan Tabel/Continued Table 5.5.8

Kecamatan Subdistrict	Ikan Lele/Catfish		Ikan Patin/Patin	
	Produksi Production (ton)	Nilai Value (000 Rp)	Produksi Production (ton)	Nilai Value (000 Rp)
(1)	(9)	(10)	(11)	(12)
Payakumbuh	244,15	4 883 000	78,40	1 568 000
Akabiluru	35,22	704 400	17,92	358 400
Luak	468,70	9 374 000	34,62	692 400
Lareh Sago Halaban	1 096,49	21 929 800	103,79	2 075 800
Situjuh Limo Nagari	6,80	136 000	5,19	103 800
H a r a u	877,12	17 542 400	41,50	830 000
Guguak	71,21	1 424 200	7,09	141 800
Mungka	633,18	12 663 600	372,34	7 446 800
Suliki	36,80	736 000	16,18	323 600
Bukik Barisan	216,99	4 339 800	145,21	2 904 200
Gunuang Omeh	23,61	472 200	22,08	441 600
Kapur IX	124,81	2 496 200	132,68	2 653 600
Pangkalan Koto Baru	485,63	9 712 600	6 574,87	131 497 400
Kabupaten Lima Puluh Kota Lima Puluh Kota Regency	4 320,71	86 414 200	7 551,87	151 037 400

Bersambung/ To Be Continued

Lanjutan Tabel/Continued Table 5.5.8

Kecamatan Subdistrict	Ikan Nilem/Nilem		Ikan Lainnya/Others	
	Produksi Production (ton)	Nilai Value (000 Rp)	Produksi Production (ton)	Nilai Value (000 Rp)
(1)	(13)	(14)	(15)	(16)
Payakumbuh	3,14	78 500	9,37	327 950
Akabiluru	0,17	4 250	20,72	725 200
Luak	12,21	305 250	69,34	2 426 900
Lareh Sago Halaban	11,05	276 250	145,63	5 097 050
Situjuh Limo Nagari	0,26	6 500	0,26	9 100
H a r a u	1,35	33 750	1,35	47 250
Guguak	44,06	1 101 500	13,36	467 600
Mungka	931,44	23 286 000	2 584,02	90 440 700
Suliki	0,36	9 000	42,30	1 480 500
Bukik Barisan	1,74	43 500	246,95	8 643 250
Gunuang Omeh	0,31	7 750	18,21	637 350
Kapur IX	0,30	7 500	35,24	1 233 400
Pangkalan Koto Baru	10,83	270 750	481,77	16 861 950
Kabupaten Lima Puluh Kota Lima Puluh Kota Regency	1 017,22	25 430 500	3 668,52	128 398 200

Sumber : Dinas Perikanan Kabupaten Lima Puluh Kota

Source : Regional Office of Fisheries of Lima Puluh Kota



Tabel 5.5.9 Jumlah Pembudidaya dan Kelompok Pembudidaya Ikan Menurut Kecamatan di Kabupaten Lima Puluh Kota, 2022
Numbers of Farmer and Fish Farmers Group by Subdistrict in Lima Puluh Kota Regency, 2022

Kecamatan Subdistrict	Pembudidaya Ikan Fish Farmers	Kelompok Pembudidaya Ikan/ Fish Farmers Group
(1)	(2)	(3)
Payakumbuh	819	50
Akabiluru	1 020	52
Luak	911	46
Lareh Sago Halaban	1 113	66
Situjuh Limo Nagari	385	23
H a r a u	1 403	83
Guguak	904	59
Mungka	905	53
Suliki	337	27
Bukik Barisan	506	29
Gunuang Omeh	330	19
Kapur IX	910	52
Pangkalan Koto Baru	501	37
Kabupaten Lima Puluh Kota Lima Puluh Kota Regency	10 044	596

Sumber : Dinas Perikanan Kabupaten Lima Puluh Kota
 Source : Regional Office of Fisheries of Lima Puluh Kota

Tabel 5.5.10 Produksi Perikanan dan Harga Rata-rata Menurut Jenis di Kabupaten Lima Puluh Kota, 2021 dan 2022
Table Fisheries Production and Average Price by Type in Lima Puluh Kota Regency, 2021 and 2022

Kecamatan Subdistrict	Satuan Units	2021		2022	
		Produksi Production (ton)	Harga Rata- Rata per Kg/Average Price per Kg (Rp)	Produksi Production (ton)	Harga Rata- Rata per Kg/Average Price per Kg (Rp)
(1)	(2)	(3)	(4)	(5)	(6)
Ikan Mas/ Goldfish	Ton/Ton	11 017,95	35 000,00	7 905,11	35 000,00
Nilu/ Tilapia	Ton/Ton	13 594,78	30 000,00	7 878,07	30 000,00
Gurame/ Crap	Ton/Ton	6 831,05	45 000,00	3 556,73	45 000,00
Nilem/ Nilem	Ton/Ton	2 064,10	25 000,00	1 017,22	25 000,00
Lele/ Catfish	Ton/Ton	6 907,40	20 000,00	4 320,00	20 000,00
Patin/ Patin	Ton/Ton	2 759,14	20 000,00	7 551,87	20 000,00
Lainnya/ Others	Ton/Ton	1 238,50	30 000,00	3 668,52	30 000,00
Kabupaten Lima Puluh Kota Lima Puluh Kota Regency		44 412,92		35 897,52	


Sumber : Dinas Perikanan Kabupaten Lima Puluh Kota
 Source : Regional Office of Fisheries of Lima Puluh Kota



CHAPTER
BAB
6

ENERGI DAN INDUSTRI

ENERGY AND INDUSTRY




JUMLAH PELANGGAN LISTRIK DI KABUPATEN LIMA PULUH KOTA SEBESAR
Number of Electricity Customers in Lima Puluh Kota Regency

69.196



PRODUKSI LISTRIK 2022
Electricity Production 2022

JUMLAH PRODUKSI LISTRIK DI KABUPATEN LIMA PULUH KOTA SEBESAR
Number of Electricity Production in Lima Puluh Kota Regency



109 juta Kwh
million Kwh



PELANGGAN AIR MINUM DI KABUPATEN LIMA PULUH KOTA 2022 SEBANYAK
Totals of water Customers in Lima Puluh Kota Regency

14.301




PEMAKAIAN AIR MINUM DI KABUPATEN LIMA PULUH KOTA SEBANYAK
Totals of water Supply in Lima Puluh Kota Regency

3,2 juta m³
million m³



JUMLAH UNIT USAHA INDUSTRI KECIL PALING BANYAK
DI KABUPATEN LIMA PULUH KOTA

Number of Most Small Industrial Business Units in Lima Puluh Kota Regency



INDUSTRI PANGAN
Food Industry

267 unit

INDUSTRI SANDANG DAN KULIT
Clothing and Leather Industry

80 unit



PENJELASAN TEKNIS

1. Kapasitas listrik terpasang adalah total kapasitas dari seluruh mesin pembangkit listrik yang dioperasikan.
2. Listrik yang dibangkitkan adalah jumlah listrik yang dibangkitkan oleh seluruh mesin pembangkit listrik dan dinyatakan dalam satuan dasar Watt hours.
3. Jumlah listrik/gas/air bersih yang terjual/didistribusikan adalah banyaknya listrik/gas/air bersih yang disalurkan kepada para pelanggan.
4. Kapasitas produksi potensial adalah hubungan antara output yang sebenarnya diproduksi dengan peralatan yang terpasang dan potensi output yang dapat diproduksi dengan peralatan terpasang tersebut, jika kapasitas sepenuhnya digunakan.
5. Volume air bersih yang disalurkan adalah banyaknya air bersih yang disalurkan oleh perusahaan air bersih (dalam satuan m). Semakin besar volume air bersih yang disalurkan maka akan semakin terpenuhi kebutuhan konsumen akan air bersih.
6. Pelanggan adalah individu atau kelompok, baik rumah tangga, perusahaan atau institusi nonprofitt yang membeli air bersih dari perusahaan air bersih.
7. Data Industri merupakan data sekunder yang bersumber dari Dinas Perindustrian dan Tenaga Kerja Kab. Lima Puluh Kota. Data yang ditampilkan antara lain data Industri formal unit usaha dan insutri kecil dan tenaga kerja.

TECHNICAL NOTES

1. *Installed electricity capacity is the total capacity of all operated power plants machines.*
2. *Electricity generated is the amount of electricity generated by all power plant engine in Watt hours standard unit.*
3. *Sold/distributed electricity/gas/cleaned water is total electricity/gas/cleaned water distributed to customers.*
4. *Potential capacity production is relationship between output that is actually produced with the installed equipment, and the potential output which could be produced with it, if capacity was fully used.*
5. *Volume of water distributed is the amount of water that can be distributed by the water company (in units of m). The greater the volume of water distributed it will be increasingly fulfilled the needs of consumers for clean water.*
6. *Customers are individuals or groups, whether household, company or non-profit institutions that buy water supply from water supply establishment.*
7. *Industrial Statistics are secondary data obtained from the Industry and Trade Service of Lima Puluh Kota Regency. The data displayed include data on formal industry business units and small industry and labor.*



ULASAN**DESCRIPTION****Energi**

Banyaknya jenis pelanggan perusahaan listrik negara pada Kabupaten Lima Kota tercatat 5 unit yaitu rumah tangga, pemerintah, social, perusahaan and Layanan Khusus. Jumlah perkembangannya pada tahun 2022 mengalami kenaikan dibandingkan tahun 2021. Pelanggan terbanyak terdapat pada rumah tangga yaitu 57.844 sedangkan pada kwh yang dihasilkannya pada rumah tangga tersebut yaitu 67.042.979 kwh. Ini merupakan kwh terbanyak pada tahun 2022.

Banyaknya Jumlah Pelanggan Air Minum pada Kabupaten Lima Puluh Kota Tahun 2022 tercatat dari Rumah Tangga sebanyak 12.824 pelanggan dengan jumlah pemakaian 2.333.988 merupakan kategori pelanggan terbanyak. Dari kategori Niaga Kecil sebanyak 951 pelanggan, Sosial sebanyak 268 pelanggan, Niaga Besar sebanyak 122 pelanggan, Instansi pemerintah sebanyak 90 pelanggan dan Kran Umum sebanyak 46 pelanggan.

Industri

Banyaknya unit usaha yang ada di Kabupaten Lima Puluh Kota tahun 2022 tercatat 436 unit, yang terdiri dari industri pangan, industri sandang dan kulit, industri kimia dan bahan bangunan, industri logam dan elektronika dan industri kerajinan dengan jumlah produksi sebesar 1.873 Miliar.

Energy

There are 5 types of customers of the state electricity company in Lima Kota Regency, namely household, government, social, corporate and special services. The number of developments in 2022 will increase compared to 2021. Most of the customers are households, namely 57,844, while the kwh produced by these households is 67,042,979 kwh. This is the highest kwh in 2022.

The large number of drinking water customers in the Fifty Cities District in 2022 was recorded from households as many as 12,824 customers with a total usage of 2,333,988, which is the largest customer category. From the Small Commerce category there were 951 customers, Social 268 customers, Large Commerce 122 customers, Government Agencies 90 customers and Public Faucets 46 customers.

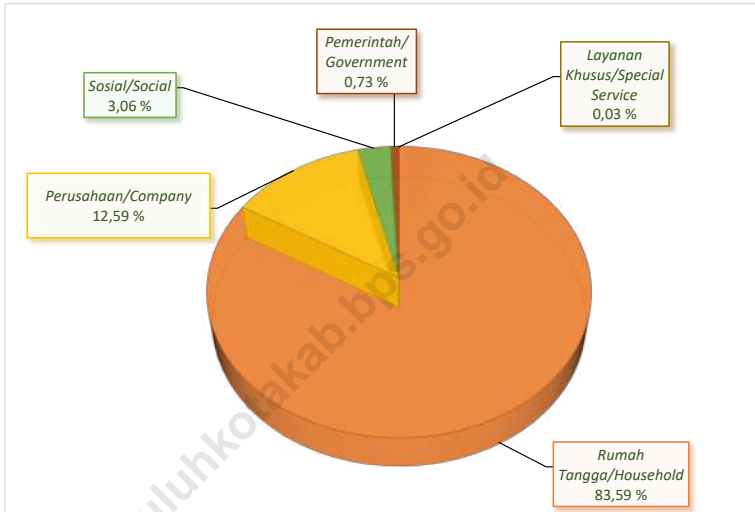
Industry

The number of business units in the Fifty Cities Regency in 2022 was recorded at 436 units, consisting of the food industry, the clothing and leather industry, the chemical and building materials industry, the metal and electronics industry and the handicraft industry with a total production of 1,873 billion.



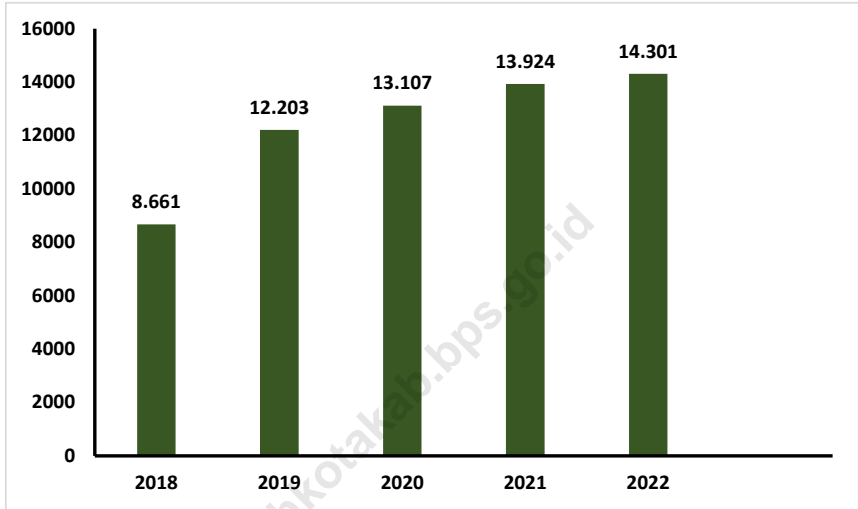
Gambar 6.1
Figures

Jumlah Pelanggan Perusahaan Listrik Negara Menurut Kategori Pelanggan di Kabupaten Lima Puluh Kota (%), 2022
State Owned Electricity Company Consumer by Category in Lima Puluh Kota Regency (%), 2022



Sumber :PT. PLN Rayon Lima Puluh Kota/Source :State Owned Electricity Company

Gambar 6.2 Jumlah Rumah Tangga Pelanggan Air Minum di Kabupaten Lima Puluh Kota, 2018-2022
Figures Number of Household Water Customer in Lima Puluh Kota Regency, 2018-2022



Sumber/Source: PDAM Lima Puluh Kota/Municipal Waterworks of Lima Puluh Kota Regency

Tabel 6.1 **Produksi, dan Distribusi Listrik PT. PLN (Persero) pada Cabang/ Ranting PLN di Kabupaten Lima Puluh Kota, 2018 -2022**
Production, and Distribution of PT. PLN (Persero) at PLN Branch in Lima Puluh Kota Regency, 2018 -2022

Tahun Years	Produksi Listrik Electricity Production (KWh)	Listrik Terjual Electricity Sold (KWh)	Dipakai Sendiri Own Used (KWh)	Susut/ Hilang Shrinkage/ Lost (KWh)
(1)	(2)	(3)	(4)	(5)
2018	95 260 965	88 754 336	11 006	6 462 599
2019	97 727 963	90 520 860	42 485	7 207 103
2020	102 525 244	94 699 870	86 303	7 825 374
2021	105 665 469	101 804 077	486 055	5 815 889
2022	109 244 628	103 873 861	1 172 014	7 458 408

Sumber/Source : PT. PLN Rayon Lima Puluh Kota /State Owned Electricity Company of Branch Lima Puluh Kota



Tabel 6.2 Jumlah Pelanggan Listrik Menurut Kategori Pelanggan di Kabupaten Lima Puluh Kota, 2018–2022
Table Number of Electricity Customers by Category in Lima Puluh Kota Regency, 2018-2022

Kategori Category	Tahun/Years				
	2018	2019	2020	2021	2022
(1)	(2)	(3)	(4)	(5)	(6)
Rumah Tangga Household	81 997	52 755	54 605	56 404	57 844
Pemerintah Government	542	473	479	487	505
Social Social	2 707	1 859	1 943	2 040	2 116
Perusahaan Company	4 948	5 518	6 507	7 601	8 710
Layanan Khusus/Multiguna Special Service	9	13	18	19	21
Jumlah/Total	90 203	60 618	63 552	66 551	69 196

Sumber/Source : PT. PLN Rayon Lima Puluh Kota /State Owned Electricity Company of Branch Lima Puluh Kota

Tabel 6.3 Kwh yang dihasilkan Menurut Kategori Pelanggan di Kabupaten Lima Puluh Kota, 2018-2022
Table *Total Production of Electrical Energy by Category In Lima Puluh Kota Regency, 2018-2022*

Kategori Category	Tahun/Years				
	2018	2019	2020	2021	2022
(1)	(2)	(3)	(4)	(5)	(6)
Rumah Tangga <i>Household</i>	63 678 347	45 288 700	47 313 950	49 348 900	67 042 979
Pemerintah <i>Government</i>	4 314 402	2 040 640	2 296 990	2 504 490	4 348 095
Social <i>Social</i>	3 972 617	3 091 050	3 650 650	3 917 050	5 303 690
Perusahaan <i>Company</i>	16 701 092	9 296 400	17 386 400	12 792 150	20 107 333
Layanan Khusus/Multiguna <i>Special Service</i>	77 169	387 400	394 000	70 400	452 914
Jumlah/Total	88 743 627	60 104 190	71 041 990	68 632 990	97 255 011

Sumber/Source : PT. PLN Rayon Lima Puluh Kota /State Owned Electricity Company of Branch Lima Puluh Kota



Tabel 6.4 Jumlah Pelanggan Air Minum Menurut Kategori Pelanggan di Kabupaten Lima Puluh Kota, 2018-2021
Table Number of Drinking Water Customer by Category in Lima Puluh Kota Regency, 2018-2021

Kategori Category	Tahun/Years				
	2018	2019	2020	2021	2022
(1)	(2)	(3)	(4)	(5)	(6)
Rumah Tangga Household	7 383	10 856	11 741	12 508	12 824
Kran Umum Public Faucet	28	43	43	47	46
Social Social	195	222	232	253	268
Niaga Kecil Small Commercial	896	902	910	926	951
Niaga Besar Big Commercial	80	94	95	99	122
Instansi Pemerintah Government	79	86	86	91	90
Jumlah/Total	8 661	12 203	13 107	13 924	14 301

Sumber/Source: PDAM Lima Puluh Kota/Municipal Waterworks of Lima Puluh Kota Regency

Tabel 6.5 Jumlah Pemakaian Air Minum Menurut Kategori Pelanggan di Kabupaten Lima Puluh Kota, 2018-2021
Table *Number of Drinking Water Usage by Customer Category in Lima Puluh Kota Regency, 2018-2021*

Kategori Category	Tahun/Years				
	2018	2019	2020	2021	2022
(1)	(2)	(3)	(4)	(5)	(6)
Rumah Tangga <i>Household</i>	1 287 625	1 611 184	1 976 828	2 175 939	2 333 988
Kran Umum <i>Public Faucet</i>	16 577	19 660	22 177	19 026	19 708
Social <i>Social</i>	243 893	261 987	224 550	289 410	376 996
Niaga Kecil <i>Small Commercial</i>	242 640	259 152	235 766	233 898	258 491
Niaga Besar <i>Big Commercial</i>	23 874	31 265	32 762	35 248	48 718
Instansi Pemerintah <i>Government</i>	145 800	179 672	179 785	163 652	206 116
Jumlah/Total	1 960 409	2 362 920	2 671 868	2 917 173	3 244 017

Sumber/Source: PDAM Lima Puluh Kota/Municipal Waterworks of Lima Puluh Kota Regency



Tabel 6.6 Nilai Produksi Menurut Jenis Industri dan Unit Usaha di Kabupaten Lima Puluh Kota, 2022
Table Numbers Production by Kind of Industry and Business Unit in Lima Puluh Kota Regency, 2022

Jenis Industri <i>Kind of Industry</i>	Unit Usaha <i>Company Unit</i>	Produksi <i>Production (Rp.)</i>
(1)	(2)	(3)
Industri Pangan <i>Food Industry</i>	Aneka Makanan (Rendang, Ganepo) Aneka Kue	1 796 999 450 000
Industri Sandang dan Kulit <i>Clothing and Leather Industry</i>	Songket, Bordir, Sulaman, Konveksi, Tenun, Tas	4 747 300 000
Industri Kimia dan Bahan Bangunan <i>The Chemical Industry and Building Materials</i>	Batu bata, Perabot Konsen, Gambir, Pupuk	8 238 552 000
Industri Logam dan Elektronika <i>Metal and Electronics Industries</i>	Bengkel Las	1 899 500 000
Industri Kerajinan <i>Handicraft Industry</i>	Rajut, Anyaman Mansiang, Bambu, Perabot Pintu, Meja	61 824 000 000
Jumlah/Total		1 873 708 802 000

Sumber/Source : Dinas Perindustrian dan Tenaga Kerja Kab. Lima Puluh Kota/Industry and Trade Service of Lima Puluh Kota Regency

Tabel 6.7 Jumlah Unit Usaha Menurut Jenis Industri di Kabupaten Lima Puluh Kota, 2022
Table Numbers of Company Unit by Kind of Industry in Lima Puluh Kota Regency, 2022

Jenis Industri <i>Kind of Industry</i>	Unit Usaha <i>Company Unit</i>
(1)	(2)
Industri Pangan <i>Food Industry</i>	267
Industri Sandang dan Kulit <i>Clothing and Leather Industry</i>	80
Industri Kimia dan Bahan Bangunan <i>The Chemical Industry and Building Materials</i>	38
Industri Logam dan Elektronika <i>Metal and Electronics Industries</i>	36
Industri Kerajinan <i>Handicraft Industry</i>	15
Jumlah/Total	436

Sumber/Source : Dinas Perindustrian dan Tenaga Kerja Kab. Lima Puluh Kota/Industry and Trade Service of Lima Puluh Kota Regency



CHAPTER
BAB
7

PARIWISATA

TOURISM



Jumlah Kunjungan Wisata
ke Kabupaten Lima Puluh Kota 2022
Numbers of Tourism Visit to Lima Puluh Kota Regency

749.139



**OBJEK WISATA YANG PALING BANYAK
DIKUNJUNGI DI KABUPATEN LIMA PULUH
KOTA 2022 ADALAH**

WISATA LEMBAH HARAU

*Most Tourism Objects Visited 2022 in Lima Puluh Kota Regency is
Harau Valley Tourism*

270.797

PENJELASAN TEKNIS

1. Data pariwisata merupakan data sekunder yang bersumber dari Dinas Pariwisata, Pemuda dan Olah Raga Kabupaten Lima Puluh Kota.
2. Objek wisata yang ditampilkan pada publikasi ini antara lain : Kapalo Banda, Lembah Harau, Pusako Rumah Gadang, dan Batang Tabit.
3. Jumlah wisnu dan wisman yang berkunjung ke objek wisata tersebut ditampilkan dalam periode Bulanan selama Tahun 2022.

TECHNICAL NOTES

1. *Tourism data is secondary data sourced from the Department of Tourism, Youth and Sports in Lima Puluh Kota Regency.*
2. *Attractions featured in this publication include: Kapalo Banda, Lembah Harau, Pusako Rumah Gadang, and Batang Tabit.*
3. *The number of tourists and tourists visiting these attractions is displayed in the Monthly period during 2022.*

<https://limapuluhkotakab.bps.go.id>

ULASAN**DESCRIPTION****Pariwisata**

Kabupaten Lima Puluh Kota memiliki banyak objek dan potensi wisata diantaranya Lembah Harau, Pusako Rumah Gadang Sungai Beringin, Kapalo Banda dan Batang Tabit.

Jumlah pengunjung kawasan wisata lembah harau mengalami kenaikan dari tahun sebelumnya, yaitu dari 237.241 orang pada tahun 2021 menjadi 270.797 orang pada tahun 2022.

Jumlah kunjungan wisata ke Objek Wisata Kapalo Banda di Kabupaten Lima Puluh Kota pada tahun 2022 tercatat totalnya sebanyak 232.696 kunjungan. Kunjungan tertinggi tercatat pada Bulan Desember sebanyak 58.726 kunjungan dan pada Bulan Mei sebanyak 50.000 kunjungan.

Jumlah kunjungan wisata ke Pusako Rumah Gadang yang terletak di Sungai Beringin sebanyak 9.447 orang pada tahun 2021. Kondisi ini mengalami kenaikan, pada Tahun 2022 tercatat sebanyak 27.311 orang yang berkunjung ke lokasi wisata ini.

Pada tahun 2022 kunjungan wisatawan wisnu tercatat sebanyak 749.139 orang. Hal ini mengalami penurunan sebesar 29.562 orang dari tahun lalu. Jumlah kunjungan terbanyak terjadi pada bulan Desember yaitu sebanyak 144.908 orang dan yang paling sedikit pada Bulan April yaitu sebanyak 21.160 orang.

Tourism

Lima Puluh Kota Regency had many object and tourism potential such as Harau Valley, Rumah Gadang Sungai Beringin Kapalo Banda and Batang Tabit.

The number of visitors to the Harau Valley tourist area has increased from the previous year, from 237,241 people in 2021 to 270,797 people in 2022.

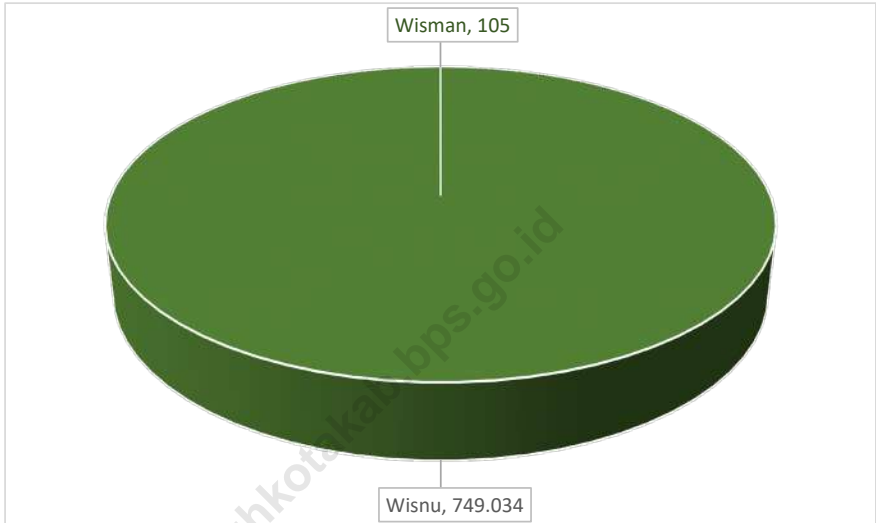
The number of tourist visits to the Kapalo Banda Tourism Object in Lima Puluh Kota Regency in 2022 recorded a total of 232,696 visits. The highest visits were recorded in December with 58,726 visits and in May there were 50,000 visits.

The number of tourist visits to Pusako Rumah Gadang which is located on the Beringin River was 9,447 people in 2021. This condition has increased, in 2022 there were 27,311 people who visited this tourist location.

In 2022 there were 749,139 tourists visiting Wisnu. This has decreased by 29,562 people from last year. The highest number of visits occurred in December, namely 144,908 people and the least in April, namely 21,160 people.

Gambar 7.1
Figures

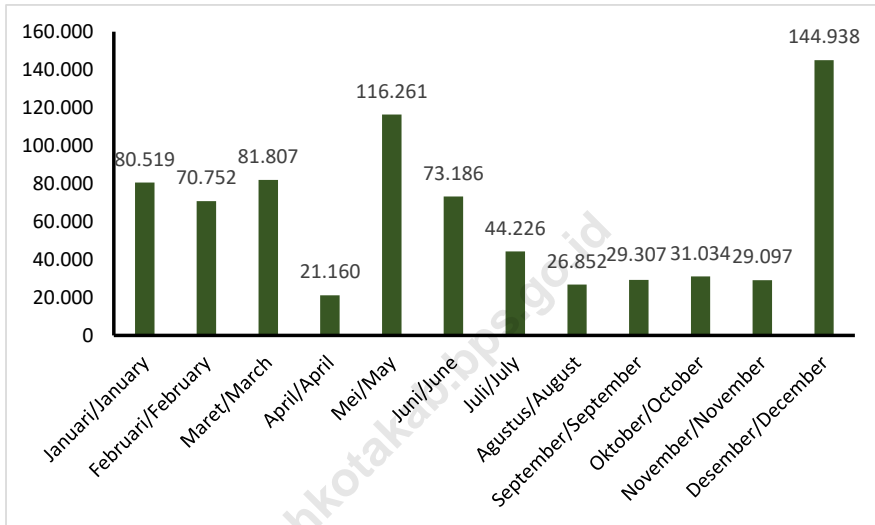
**Jumlah Kunjungan Wisata Menurut Kategori
Wisatawan ke Kabupaten Lima Puluh Kota, 2022**
*Numbers of Tourism Visit by Tourist Category to Lima Puluh
Kota Regency, 2022*



Sumber : Dinas Pariwisata, Pemuda dan Olah Raga Kabupaten Lima Puluh Kota
Source : Regional Office of Tourism, Youth and Sports of Lima Puluh Kota Regency

Gambar 7.2
Figures

Jumlah Kunjungan Wisata per Bulan ke Kabupaten Lima Puluh Kota, 2022
Numbers of Tourism Visit by Month to Lima Puluh Kota Regency, 2022



Sumber : Dinas Pariwisata, Pemuda dan Olah Raga Kab. Lima Puluh Kota
Source : Regional Office of Tourism, Youth and Sports of Lima Puluh Kota Regency

Tabel 7.1
Table**Jumlah Kunjungan Wisata per Bulan pada Objek Wisata Kapalo Banda di Kabupaten Lima Puluh Kota, 2022**
Numbers of Tourism Visit by Month at Kapalo Banda Object In Lima Puluh Kota Regency, 2022

Bulan Month	Wisnu Local Tourist	Wisman Foreign Tourist	Jumlah Total
(1)	(2)	(3)	(4)
Januari/January	22 000	-	22 000
Februari/February	15 000	-	15 000
Maret/March	17 2000	-	17 200
April/April	13 000	-	13 000
Mei/May	50 000	-	50 000
Juni/June	22 000	-	22 000
Juli/July	8 000	-	8 000
Agustus/August	6 000	-	6 000
September/September	7 000	-	7 000
Oktober/October	6 130	-	6 130
November/November	7 640	-	7 640
Desember/December	58 726	-	58 726
Jumlah / Total	232 696	-	232 696

Sumber : Dinas Pariwisata, Pemuda dan Olah Raga Kabupaten Lima Puluh Kota

Source : Regional Office of Tourism, Youth and Sports of Lima Puluh Kota Regency



Tabel 7.2 Jumlah Kunjungan Wisata per Bulan pada Objek Wisata Lembah Harau di Kabupaten Lima Puluh Kota, 2022
Table Numbers of Tourism Visit by Month at Harau Valley Object in Lima Puluh Kota Regency, 2022

Bulan Month	Wisnu Local Tourist	Wisman Foreign Tourist	Jumlah Total
(1)	(2)	(3)	(4)
Januari/January	33 289	-	33 289
Februari/February	32 004	-	32 004
Maret/March	31 186	-	31 186
April/April	2 360	-	2 360
Mei/May	36 445	-	36 445
Juni/June	23 821	-	23 821
Juli/July	18 726	-	18 726
Agustus/August	13 027	25	13 052
September/September	12 371	15	12 386
Oktober/October	15 584	20	15 604
November/November	13 952	15	13 967
Desember/December	37 927	30	37 957
Jumlah / Total	270 692	105	270 797

Sumber : Dinas Pariwisata, Pemuda dan Olah Raga Kab. Lima Puluh Kota
 Source : Regional Office of Tourism, Youth and Sports of Lima Puluh Kota Regency

Tabel 7.3 Jumlah Kunjungan Wisata per Bulan pada Objek Wisata Pusako Rumah Gadang di Kabupaten Lima Puluh Kota, 2022
Table Numbers of Tourism Visit by Month at Pusako Rumah Gadang Object in Lima Puluh Kota Regency, 2022

Bulan Month	Wisnu Local Tourist	Wisman Foreign Tourist	Jumlah Total
(1)	(2)	(3)	(4)
Januari/January	1 815	-	1 815
Februari/February	1 615	-	1 615
Maret/March	1 421	-	1 421
April/April	800	-	800
Mei/May	4 020	-	4 020
Juni/June	3 000	-	3 000
Juli/July	2 500	-	2 500
Agustus/August	800	-	800
September/September	920	-	920
Oktober/October	900	-	900
November/November	890	-	890
Desember/December	8 630	-	8 630
Jumlah / Total	27 311	-	27 311

Sumber : Dinas Pariwisata, Pemuda dan Olah Raga Kab. Lima Puluh Kota

Source : Regional Office of Tourism, Youth and Sports of Lima Puluh Kota Regency



Tabel 7.4 Jumlah Kunjungan Wisata per Bulan pada Objek Batang Tabit di Kabupaten Lima Puluh Kota, 2022
Table Numbers of Tourism Visit by Month at Batang Tabit Object in Lima Puluh Kota Regency, 2022

Bulan Month	Wisnu Local Tourist	Wisman Foreign Tourist	Jumlah Total
(1)	(2)	(3)	(4)
Januari/January	23 415	-	23 415
Februari/February	22 134	-	22 134
Maret/March	32 000	-	32 000
April/April	5 000	-	5 000
Mei/May	25 796	-	25 796
Juni/June	24 365	-	24 365
Juli/July	15 000	-	15 000
Agustus/August	7 000	-	7 000
September/September	9 000	-	9 000
Oktober/October	8 400	-	8 400
November/November	6 600	-	6 600
Desember/December	39 625	-	39 625
Jumlah / Total	218 335	-	218 335

Sumber : Dinas Pariwisata, Pemuda dan Olah Raga Kab. Lima Puluh Kota

Source : Regional Office of Tourism, Youth and Sports of Lima Puluh Kota Regency

Tabel 7.5 Jumlah Kunjungan Wisata per Bulan ke Kabupaten Lima Puluh Kota, 2022
Table Numbers of Tourism Visit by Month to Lima Puluh Kota Regency, 2022

Bulan Month	Wisnu Local Tourist	Wisman Foreign Tourist	Jumlah Total
(1)	(2)	(3)	(4)
Januari/January	80 519	-	80 519
Februari/February	70 752	-	70 752
Maret/March	81 807	-	81 807
April/April	21 160	-	21 160
Mei/May	116 261	-	116 261
Juni/June	73 186	-	73 186
Juli/July	44 226	-	44 226
Agustus/August	26 827	25	26 852
September/September	29 292	15	29 307
Oktober/October	31 014	20	31 034
November/November	29 082	15	29 097
Desember/December	144 908	30	144 938
Jumlah / Total	749 034	105	749 139

Sumber : Dinas Pariwisata, Pemuda dan Olah Raga Kab. Lima Puluh Kota

Source : Regional Office of Tourism, Youth and Sports of Lima Puluh Kota Regency



Tabel 7.6 Jumlah Potensi Obyek Wisata menurut Wilayah Tujuan Wisata (WTW) dan Klasifikasi Obyek Wisata di Kabupaten Lima Puluh Kota, 2022
Numbers of Tourism Objects by Tourism Region and Classification In Lima Puluh Kota Regency, 2022

Wilayah Tujuan Wisata <i>Tourism Region</i>	Wisata Alam <i>Nature Tourism</i>	Wisata Budaya <i>Culture Tourism</i>	Wisata Sejarah <i>Historical Tourism</i>	Jumlah <i>Total</i>
(1)	(2)	(3)	(4)	(5)
WTW I	57	43	1	101
WTW II	66	25	16	107
WTW III	89	141	5	235
WTW IV	32	24	4	60
WTW V	59	26	6	91
Jumlah / Total	303	259	32	594

Sumber : Dinas Pariwisata, Pemuda dan Olah Raga Kab. Lima Puluh Kota

Source : Regional Office of Tourism, Youth and Sports of Lima Puluh Kota Regency

Catatan / Note:

WTW I : Kec. Pangkalan Koto Baru, Kec. Kapur IX

WTW II : Kec. Suliki, Kec. Gunuang Omeh, Kec. Bukik Barisan

WTW III : Kec. Guguaq, Kec. Mungka, Kec. Payakumbuh, Kec. Harau

WTW IV : Kec. Situjuah Limo Nagari, Kec. Akabiluru

WTW V : Kec. Luak, Kec. Lareh Sago Halaban

CHAPTER
BAB
8

TRANSPORTASI DAN KOMUNIKASI

TRANSPORTATION AND COMMUNICATION

JUMLAH KENDARAAN

BERMOTOR TAHUN
2022 DI KABUPATEN
LIMA PULUH KOTA

*Number of Motor Vehicle 2022
In Lima Puluh Kota Regency*

121.417 unit

Terbanyak
Most



Minibus
Minibus

10.746 unit



Pickup
Pickup

5.898 unit

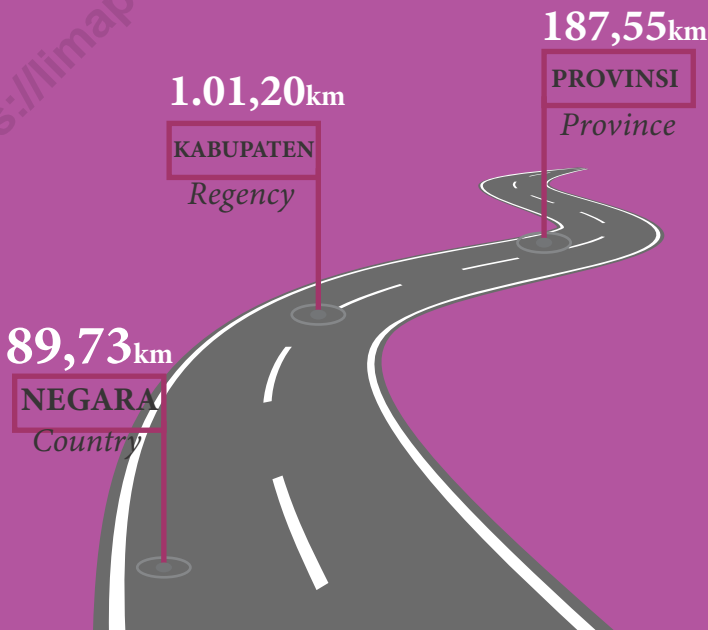


Sepeda Motor
Motorcycle

101.237 unit

PANJANG JALAN ASPAL 2022

Length of Road Paved 2022



PENJELASAN TEKNIS

1. Kendaraan bermotor adalah setiap kendaraan yang digerakkan oleh peralatan teknik yang ada pada kendaraan tersebut, biasanya digunakan untuk angkutan orang atau barang di atas jalan raya selain kendaraan yang berjalan di atas rel.
2. Angkutan penumpang adalah setiap kendaraan bermotor yang dilengkapi dengan tempat duduk untuk sebanyak-banyaknya delapan orang, tidak termasuk tempat duduk untuk pengemudi, baik dilengkapi atau tidak dilengkapi bagasi.
3. Mobil bus adalah setiap kendaraan bermotor yang dilengkapi dengan tempat duduk untuk lebih dari delapan orang, tidak termasuk tempat duduk untuk pengemudi, baik dilengkapi atau tidak dilengkapi bagasi.
4. Mobil truk adalah setiap kendaraan bermotor yang digunakan untuk angkutan barang, selain mobil penumpang, mobil bus, dan kendaraan bermotor roda dua.
5. Sumber data transportasi berasal dari Kantor Pelayanan Pendapatan Provinsi dan Dinas Perhubungan Kabupaten Lima Puluh Kota.
6. Kantor Pos adalah tempat pemberi pelayanan komunikasi tertulis dan atau surat elektronik, layanan paket, layanan logistik, layanan transaksi keuangan, dan layanan keagenan pos untuk kepentingan umum. Rumah pos berfungsi sama seperti kantor pos dan kantor pos pembantu, bedanya rumah pos biasanya terletak di daerah terpencil.
7. Telekomunikasi adalah setiap pemancaran, pengiriman dan atau penerimaan dari setiap informasi dalam bentuk tanda-tanda, isyarat, tulisan, gambar, suara, dan bunyi

TECHNICAL NOTES

1. *Motor vehicles are any kind of vehicles motorized by machine set up in those vehicles, they are usually used for transporting peoples or goods on roads except vehicles moving along a railway line. The data cover all kinds of motor vehicles except those belong to Indonesia Army Force Indonesian State Police and Diplomatic Corps.*
2. *Passenger cars are any motor vehicles with no more than eight seats, excluding seat for driver, it can be with or without hoot.*
3. *4. Buses are large passenger cars having seats for more than eight passengers, excluding seat for driver, it can be with or without hoot.*
4. *5. Trucks are any motor vehicles used to transport goods excluding passenger cars, buses, and motorcycles.*
5. *6. Data on the length of state and provincial roads were taken from the Ministry of Public Works and Housing, while the regency/municipality roads data were taken from Regency/Municipality Public Works Offices, based on PJ-II/5 questionnaire.*
6. *Post Office is a service provider facility of written communication and or electronic mail, parcel service, logistics services, financial transaction services, and postal services to the public. Postal house has the same function as the post office and subsidiary of post office, the difference is that postal house is usually located in remote areas.*
7. *Telecommunication includes every transmitting, delivering and or receiving from every information of marking, signal, article, picture, sound and voice through*



melalui sistem kawat, optik, radio, atau sistem elektromagnetik lainnya.

8. Jaringan telekomunikasi adalah rangkaian perangkat telekomunikasi dan kelengkapannya yang digunakan dalam bertelekomunikasi.
9. Internet adalah sebuah jaringan komputer public di seluruh dunia. Internet menyediakan akses ke sejumlah layanan komunikasi termasuk *World Wide Web* dan membawa surel, berita, hiburan, dan file data.

strand of wire system, optic, radio, or other electromagnetic system.

8. *Telecommunication network is peripheral network of telecommunication and its equipment used in the means of telecommunication.*
9. *The internet is a worldwide public computer network. It provides access to a number of communication services including the World Wide Web and carries e-mail, news, entertainment, and data files.*

<https://limapuluhkotakab.bps.go.id>

ULASAN**DESCRIPTION****Transportasi**

Jalan merupakan urat nadi perekonomian suatu wilayah, tanpa didukung oleh kondisi jalan yang baik maka usaha-usaha perekonomian yang dijalankan tidak akan mencapai hasil yang optimal. Secara umum jalan dikelompokkan menjadi 3, yaitu jalan negara, jalan provinsi dan jalan kabupaten. Panjang jalan negara yang ada di Kabupaten Lima Puluh Kota tahun 2022 tercatat sepanjang 89,73Km, kemudian panjang jalan provinsi tercatat sepanjang 187,55 Km, sementara panjang jalan kabupaten tercatat sepanjang 1.101,20 Km.

Pada tahun 2022 jumlah kendaraan bermotor tercatat sebanyak 121.417 unit yang terdiri dari : sedan dan sejenisnya (1.109 unit), jeep dan sejenisnya (1.015 unit), mini bus (10.476 unit), micro bus (49 unit), bus (1 unit), pick up (5.898 unit), Light Truck (1.201 unit), Truck (215 unit), dan sepeda motor (101.237 unit). Hal ini menunjukkan terjadi kenaikan drastis jika dibandingkan dengan tahun 2021 sebanyak 50.258 unit. Penurunan tertinggi terjadi pada jenis Micro Bus dari 268 unit menjadi 49 unit atau terjadi penurunan sebanyak 219 unit.

Pos dan Telekomunikasi

Seperti tahun-tahun sebelumnya salah satu kegiatan Pos adalah mengirim dan menerima Surat Dalam Negeri dan Luar Negeri, baik surat biasa dan kilat. Selama tahun 2022 dari bulan Januari sampai dengan Desember, surat yang dikirim dari dalam negeri tidak ada hanya surat yang dikirim keluar negeri yaitu sebanyak 27 surat. Banyaknya Kantor Pos Pembantu tahun 2022 di Kabupaten Lima Puluh Kota sebanyak 8 Kantor Pos Pembantu. Jumlah kelompok informasi masyarakat di Kabupaten Lima Puluh Kota Tahun 2022 sebanyak 15 buah.

Transportation

Roads are the lifeblood of a region's economy, without the support of good road conditions, the economic efforts undertaken will not achieve optimal results. In general, roads are grouped into 3, namely state roads, provincial roads and regency roads. The length of state roads in the Fifty Cities Regency in 2022 is recorded as long as 89.73 km, then the length of provincial roads is recorded as long as 187.55 km, while the length of regency roads is recorded as long as 1,101.20 km.

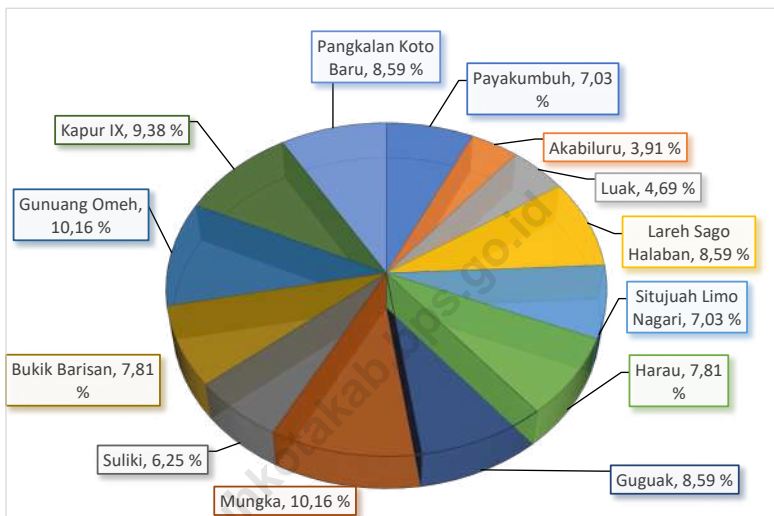
In 2022 the number of motorized vehicles is recorded at 121,417 units consisting of: sedans and the like (1,109 units), jeeps and the like (1,015 units), mini buses (10,476 units), micro buses (49 units), buses (1 unit), pick-ups (5,898 units), light trucks (1,201 units), trucks (215 units), and motorcycles (101,237 units). This shows that there has been a drastic increase when compared to 2021 of 50,258 units. The highest decrease occurred in the type of Micro Bus from 268 units to 49 units or a decrease of 219 units.

Post and Telecommunication

As in previous years, one of the postal activities is sending and receiving domestic and foreign letters, both regular and express mail. During 2022 from January to December, there were no letters sent from within the country, only letters sent abroad, namely 27 letters. The number of Assistant Post Offices in 2022 in Fifty Cities District is 8 Supporting Post Offices. The number of community information groups in the Fifty Cities District in 2022 is 15.



Gambar 8.1 Jumlah Jembatan Menurut Kecamatan di Kabupaten Lima Puluh Kota (%), 2022
Figures Numbers Regent Bridge by Subdistrict in Lima Puluh Kota Regency (%), 2022

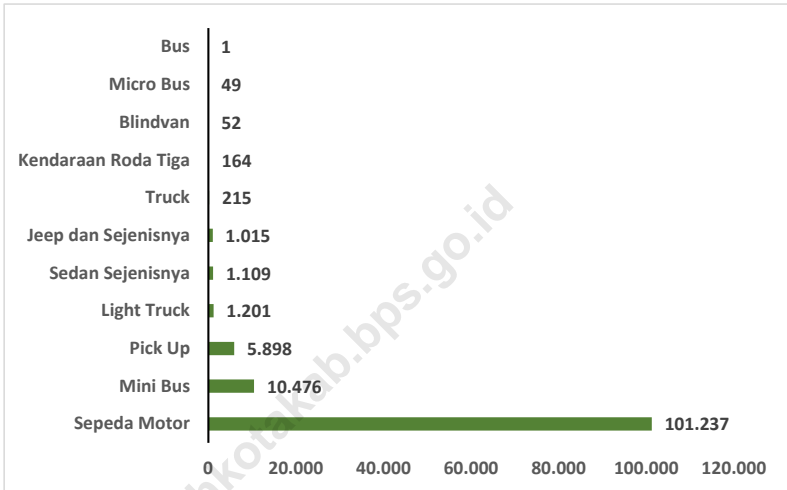


Sumber : Dinas Perhubungan Kabupaten Lima Puluh Kota
Source : Transportation Service of Lima Puluh Kota Regency

Gambar 8.2
Figures

Jumlah Kendaraan Bermotor Menurut Jenis Kendaraan (Unit) di Kabupaten Lima Puluh Kota, 2022

Number of Motor Registered Vehicle by Type of Motor Vehicle (Units) in Lima Puluh Kota Regency, 2022



Sumber : Kantor Pelayanan Pendapatan Provinsi

Source : Office Service Earnings Province

8.1 TRANSPORTASI TRANSPORTATION

Tabel 8.1.1 Panjang Jalan Menurut Tingkat Kewenangan Pemerintahan di Kabupaten Lima Puluh Kota (km), 2020-2022
Table Length of Roads by Level of Government Authority in Lima Puluh Kota Regency (km), 2020-2022

Tingkat Kewenangan Pemerintahan <i>Level of Government Authority</i>	2020	2021	2022
(1)	(2)	(3)	(4)
Negara / Country	80,90	89,73	89,73
Propinsi / Province	124,55	187,55	187,55
Kabupaten / Regency	1 101,20	1 101,20	1 101,20
Jumlah/Total	1 306,65	1 378,48	1 378,48

Sumber : Dinas Pekerjaan Umum dan Penataan Ruang Kabupaten Lima Puluh Kota

Source : *Regional Office of Public Works and Spatial Planning of Lima Puluh Kota Regency*

Tabel 8.1.2 Panjang Jalan Menurut Jenis Permukaan Dan Status Jalan (Km) di Kabupaten Lima Puluh Kota, 2022
Table Length of Road by Type of Road Surface and Road Status (Km) in Lima Puluh Kota Regency, 2022

Jenis Permukaan Type of Road Surface	Status Jalan/Road Status			Jumlah / Total
	Negara Country	Propinsi Province	Kabupaten Regency	
(1)	(2)	(3)	(4)	(5)
Aspal / Paved	89,73	171,20	793,20	1 054,13
Kerikil / Gravel	-	12,00	103,12	115,12
Tanah / Land	-	4,35	204,88	209,23
Tidak Dirinci / Not Specified	-	-	-	-
Jumlah/Total	89,73	187,55	1 101,20	1 378,48

Sumber : Dinas Pekerjaan Umum dan Penataan Ruang Kabupaten Lima Puluh Kota

Source : Regional Office of Public Works and Spatial Planning of Lima Puluh Kota Regency

Tabel 8.1.3 Panjang Jalan Menurut Kondisi Jalan Dan Status Jalan (Km) di Kabupaten Lima Puluh Kota, 2022
Length of Road by Type of Road Condition and Road Status (Km) in Lima Puluh Kota Regency, 2022

Kondisi Jalan Condition Road	Status Jalan/Road Status			Jumlah / Total
	Negara Country	Propinsi Province	Kabupaten Regency	
(1)	(2)	(3)	(4)	(5)
Baik / Good	82,89	106,94	594,19	784,02
Sedang / Average	6,84	43,26	44,76	94,86
Rusak / Damaged	-	34,40	125,05	159,45
Rusak Berat / Severely Damaged	-	2,95	337,20	340,15
Jumlah / Total	89,73	187,55	1 101,20	1 378,48

Sumber : Dinas Pekerjaan Umum dan Penataan Ruang Kabupaten Lima Puluh Kota

Source : Regional Office of Public Works and Spatial Planning of Lima Puluh Kota Regency

Tabel 8.1.4 Panjang Jalan Menurut Kelas Jalan Dan Status Jalan (Km) di Kabupaten Lima Puluh Kota, 2022
Length of Road by Type of Class of Road and Road Status (Km) in Lima Puluh Kota Regency, 2022

Kelas Jalan Class of Road	Status Jalan/Road Status			Jumlah / Total
	Negara Country	Propinsi Province	Kabupaten Regency	
(1)	(2)	(3)	(4)	(5)
Kelas I/ Class I	-	-	-	-
Kelas II/ Class II	89,73	-	-	89,73
Kelas III/ Class III	-	187,55	-	187,55
Kelas III A/ Class III A	-	-	-	-
Kelas III B/ Class III B	-	-	463,05	463,05
Kelas III C/ Class III C	-	-	638,15	638,15
Jumlah/Total	89,73	187,55	1 101,20	1 378,48

Sumber : Dinas Pekerjaan Umum dan Penataan Ruang Kabupaten Lima Puluh Kota

Source : Regional Office of Public Works and Spatial Planning of Lima Puluh Kota Regency

Tabel 8.1.5 Jumlah dan Panjang Jembatan Kabupaten Menurut Kecamatan di Kabupaten Lima Puluh Kota, 2022
Table *Numbers and Length of Regent Bridge by Subdistrict in Lima Puluh Kota Regency, 2022*

Kecamatan Subdistrict	Jumlah Number	Panjang Length (km)
(1)	(2)	(3)
Payakumbuh	9	188,00
Akabiluru	5	64,00
Luak	6	103,00
Lareh Sago Halaban	11	490,00
Situjuh Limo Nagari	9	84,00
Harau	10	241,00
Guguak	11	151,00
Mungka	13	136,00
Suliki	8	186,00
Bukik Barisan	10	106,00
Gunuang Omeh	13	168,00
Kapur IX	12	209,00
Pangkalan Koto Baru	11	297,00
Kabupaten Lima Puluh Kota Lima Puluh Kota Regency	128	2 423,00

Sumber : Dinas Pekerjaan Umum dan Penataan Ruang Kabupaten Lima Puluh Kota

Source : *Regional Office of Public Works and Spatial Planning of Lima Puluh Kota Regency*

Tabel 8.1.6 Jumlah Kendaraan Bermotor Menurut Jenis Kendaraan (Unit) di Kabupaten Lima Puluh Kota, 2018 - 2022
Table Number of Motor Registered Vehicle by Type of Motor Vehicle (Units) in Lima Puluh Kota Regency, 2018 - 2022

Jenis Kendaraan Type Motor Vehicles	Tahun/ Year				
	2018	2019	2020	2021	2022
(1)	(2)	(3)	(4)	(5)	(6)
Sedan Sejenisnya <i>Sedans and Such</i>	972	986	967	1 103	1 109
Jeep dan Sejenisnya <i>Jeeps and Such</i>	802	724	902	911	1 015
Mini Bus <i>Mini Bus</i>	8 814	7 625	9 884	3 780	10 476
Micro Bus <i>Micro Bus</i>	321	116	287	268	49
Bus <i>Bus</i>	2	2	2	1	1
Pick Up <i>Pick Up</i>	5 304	4 789	4 921	2 423	5 898
Blindvan <i>Blindvan</i>	-	20	28	42	52
Light Truck <i>Light Truck</i>	1 128	864	1 077	1 180	1 201
Truck <i>Truck</i>	204	105	197	203	215
Sepeda Motor <i>Motor Cycle</i>	77 422	85 962	66 765	40 187	101 237
Kendaraan Roda Tiga <i>Three Wheeled Vehicle</i>	-	-	40	160	164
Jumlah /Total	94 969	101 193	85 070	50 258	121 417

Sumber : Kantor Pelayanan Pendapatan Provinsi
 Source : Office Service Earnings Province

Tabel 8.1.7 Jumlah Kendaraan Wajib Uji Menurut Kecamatan di Kabupaten Lima Puluh Kota, 2021
Table *Number of Vehicles Mandatory Testing by Subdistrict in Lima Puluh Kota Regency, 2021*

Kecamatan Subdistrict	Jumlah Kendaraan Number of Vehicles
(1)	(2)
Payakumbuh	1 451
Akabiluru	622
Luak	699
Lareh Sago Halaban	1 158
Situjuh Limo Nagari	438
Harau	1 514
Guguak	1 229
Mungka	1 060
Suliki	464
Bukik Barisan	390
Gunuang Omeh	274
Kapur IX	467
Pangkalan Koto Baru	522
Kabupaten Lima Puluh Kota Lima Puluh Kota Regency	10 288

Sumber : Dinas Perhubungan Kabupaten Lima Puluh Kota

Source : *Transportation Service of Lima Puluh Kota Regency*

Tabel 8.1.8 Jumlah Armada Bus Umum Trayek Antar Kota Dalam Provinsi Menurut Kecamatan di Kabupaten Lima Puluh Kota, 2022
Table Number of Public Buses with Route Between Cities in Province by Subdistrict in Lima Puluh Kota Regency, 2022

Kecamatan Subdistrict	Jumlah Armada Number of Fleet
(1)	(2)
Payakumbuh	79
Akabiluru	-
Luak	-
Lareh Sago Halaban	18
Situjuh Limo Nagari	-
Harau	47
Guguak	44
Mungka	-
Suliki	17
Bukit Barisan	-
Gunuang Omeh	-
Kapur IX	16
Pangkalan Koto Baru	-
Kabupaten Lima Puluh Kota Lima Puluh Kota Regency	221

Sumber : Dinas Perhubungan Kabupaten Lima Puluh Kota

Source : Transportation Service of Lima Puluh Kota Regency

Tabel 8.1.9 Jumlah Izin Trayek Menurut Kecamatan di Kabupaten Lima Puluh Kota, 2022
Table Number of Licensed Route by Subdistrict in Lima Puluh Kota Regency, 2022

Kecamatan Subdistrict	Jumlah Izin Trayek Number of Licensed Route
(1)	(2)
Payakumbuh	10
Akabiluru	-
Luak	-
Lareh Sago Halaban	1
Situjuh Limo Nagari	-
Harau	-
Guguak	-
Mungka	-
Suliki	2
Bukit Barisan	-
Gunuang Omeh	1
Kapur IX	1
Pangkalan Koto Baru	1
Kabupaten Lima Puluh Kota Lima Puluh Kota Regency	16

Sumber : Dinas Perhubungan Kabupaten Lima Puluh Kota
 Source : Transportation Service of Lima Puluh Kota Regency

Table 8.1.10 Jumlah Kendaraan Wajib Uji Yang Telah Diuji Menurut Bulan di Kabupaten Lima Puluh Kota, 2022
Table Number of Mandatory Vehicle Test That Has Tested By Month in Lima Puluh Kota Regency, 2022

Bulan/Month	Angkutan Penumpang Passenger Transport	Mini Bus-Bus Micro Bus-Bus	Angkutan Barang Goods Transport	Jumlah Total
(1)	(2)	(3)	(4)	(5)
Januari/January	-	24	374	398
Februari/February	-	35	385	420
Maret/March	-	26	447	473
April/April	1	27	317	345
Mei/May	2	15	358	375
Juni/June	-	16	479	495
Juli/July	-	29	383	412
Agustus/August	-	32	425	457
September/September	-	18	440	458
Oktober/October	-	24	451	475
November/November	-	27	311	338
Desember/December	-	19	338	357
Jumlah/Total	3	292	4 708	5 003

Sumber : Dinas Perhubungan Kabupaten Lima Puluh Kota

Source : Transportation Service of Lima Puluh Kota Regency



8.2 KOMUNIKASI COMMUNICATION

Tabel 8.2.1 Jumlah Kantor Pos Pembantu Menurut Kecamatan di Kabupaten Lima Puluh Kota, 2018 - 2022
Table **Number of Auxiliary Post Office by Subdistrict in Lima Puluh Kota Regency, 2018 - 2022**

Kecamatan Subdistrict	2018	2019	2020	2021	2022
(1)	(2)	(3)	(4)	(5)	(6)
Payakumbuh	1	1	1	1	1
Akabiluru	-	-	-	-	-
Luak	-	-	-	-	-
Lareh Sago Halaban	1	1	1	1	1
Situjuh Limo Nagari	1	1	1	1	1
Harau	1	1	1	1	1
Guguak	1	1	1	1	1
Mungka	-	-	-	-	-
Suliki	1	1	1	1	1
Bukik Barisan	-	-	-	-	-
Gunuang Omeh	-	-	-	-	-
Kapur IX	1	1	1	1	1
Pangkalan Koto Baru	1	1	1	1	1
Kabupaten Lima Puluh Kota Lima Puluh Kota Regency	8	8	8	8	8

Sumber : Pos Indonesia Kab. Lima Puluh Kota

Source : Indonesian Post Office of Lima Puluh Kota Regency

Tabel 8.2.2 Banyaknya Surat Dalam Negeri Yang Dikirim & Diterima Kantor Pos Dirinci menurut Jenis Surat di Kabupaten Lima Puluh Kota, 2022
Table Numbers of Sent and Received Mails at Post Office by Kind of Mails in Lima Puluh Kota Regency, 2022

Bulan/Month	Biasa/Ordinary Mail		Kilat - Tercatat Express-Registered Mail	
	Dikirim Sent	Diterima Received	Dikirim Sent	Diterima Received
(1)	(2)	(3)	(4)	(5)
Januari/January	-	-	482	323
Februari/February	-	1	147	418
Maret/March	-	-	213	423
April/April	-	-	261	374
Mei/May	-	4	357	395
Juni/June	-	-	214	405
Juli/July	-	2	302	296
Agustus/August	-	-	251	319
September/September	-	-	193	533
Oktober/October	-	1	174	518
November/November	-	-	161	470
Desember/December	-	3	198	465
Jumlah/Total	-	11	2 953	4 939

Sumber : Pos Indonesia Kab. Lima Puluh Kota

Source : Indonesian Post Office of Lima Puluh Kota Regency

Tabel 8.2.3 Banyaknya Surat Luar Negeri Yang Dikirim dan Diterima Kantor Pos Dirinci menurut Jenis Surat di Kabupaten Lima Puluh Kota, 2022
Numbers of Sent and Received Foreign Mails at Post Office by Kind of Mails in Lima Puluh Kota Regency, 2022

Bulan/Month	Jumlah Surat Numbers of Mail	
	Dikirim/ Sent	Diterima / Received
(1)	(2)	(3)
Januari/January	2	7
Februari/February	4	8
Maret/March	3	11
April/April	3	14
Mei/May	-	9
Juni/June	6	5
Juli/July	-	4
Agustus/August	-	6
September/September	4	-
Oktober/October	3	2
November/November	2	7
Desember/December	-	8
Jumlah/Total	27	81

Sumber : Pos Indonesia Kab. Lima Puluh Kota
 Source : Indonesian Post Office of Lima Puluh Kota Regency

Tabel 8.2.4 Banyaknya Wesel Pos Dalam Negeri Yang Dikirim dan Diterima Pada Kantor Pos Kabupaten Lima Puluh Kota, 2022
Table *Numbers of Internal Money Order Sent and Received at Lima Puluh Kota Regency Post Office, 2022*

Bulan/Month	Dikirim / Sent		Diterima / Received	
	Jumlah Total	Nilai/Nominal (Rp.)	Jumlah Total	Nilai/Nominal (Rp.)
(1)	(2)	(3)	(4)	(5)
Januari/January	82	152 437 000	106	95 136 000
Februari/February	60	42 768 000	107	90 292 000
Maret/March	95	82 287 900	126	93 768 000
April/April	71	68 034 000	158	140 102 000
Mei/May	35	45 505 400	45	40 450 000
Juni/June	48	67 067 000	86	149 303 000
Juli/July	43	42 443 000	75	90 720 000
Agustus/August	51	39 941 000	71	51 316 000
September/September	59	37 340 435	67	49 269 000
Oktober/October	30	46 152 000	71	49 584 000
November/November	57	33 359 000	50	46 537 000
Desember/December	61	46 591 000	78	48 933 000
Jumlah/Total	692	703 925 735	1 040	945 410 000

Sumber : Pos Indonesia Kab. Lima Puluh Kota

Source : Indonesian Post Office of Lima Puluh Kota Regency

Tabel 8.2.5 Banyaknya Wesel Pos Luar Negeri Yang Dikirim dan Diterima Pada Kantor Pos Kabupaten Lima Puluh Kota, 2022
Table *Numbers of Foreign Money Order Sent and Received at Lima Puluh Kota Regency Post Office, 2022*

Bulan/Month	Dikirim / Sent		Diterima / Received	
	Jumlah Total	Nilai/Nominal (Rp.)	Jumlah Total	Nilai/Nominal (Rp.)
(1)	(2)	(3)	(4)	(5)
Januari/January	-	-	45	160 645 900
Februari/February	1	4 345 000	36	106 941 500
Maret/March	-	-	46	164 968 400
April/April	1	2 217 500	58	273 581 500
Mei/May	-	-	31	100 694 800
Juni/June	-	-	44	174 669 100
Juli/July	-	-	40	100 343 200
Agustus/August	2	7 600 000	43	123 614 800
September/September	2	3 130 000	37	90 691 500
Oktober/October	2	2 530 000	27	75 957 900
November/November	-	-	31	90 502 300
Desember/December	4	4 929 956	26	69 707 300
Jumlah/Total	12	24 752 456	464	1 532 318 200

Sumber : Pos Indonesia Kab. Lima Puluh Kota

Source : Indonesian Post Office of Lima Puluh Kota Regency

Table 8.2.6 Banyaknya Paket Pos Yang Dikirim dan Diterima Pada Kantor Pos Kabupaten Lima Puluh Kota, 2022
Table Numbers of Parcels Sent and Received at Lima Puluh Kota Regency Post Office, 2022

Bulan/Month	Dikirim / Sent		Diterima / Received	
	Dalam Negeri Internal	Luar Negeri Foreign	Dalam Negeri Internal	Luar Negeri Foreign
(1)	(2)	(3)	(4)	(5)
Januari/January	592	2	564	23
Februari/February	537	6	530	24
Maret/March	616	10	577	18
April/April	564	8	596	19
Mei/May	497	5	529	5
Juni/June	489	4	612	26
Juli/July	534	7	586	27
Agustus/August	611	2	531	21
September/September	623	-	487	18
Oktober/October	416	3	470	15
November/November	474	5	511	21
Desember/December	520	2	608	24
Jumlah/Total	6 473	54	6 601	241

Sumber : Pos Indonesia Kab. Lima Puluh Kota

Source : Indonesian Post Office of Lima Puluh Kota Regency

Tabel 8.2.7 Banyaknya Penerimaan dan Pembayaran Tabanas Batara Pada Kantor Pos Kabupaten Lima Puluh Kota, 2022
Table *Numbers of Batara National Saving Sent and Received at Lima Puluh Kota Regency Post Office, 2022*

Bulan/Month	Penerimaan / Receipt		Pembayaran / Paid	
	Jumlah Total	Nilai/Nominal (Rp.)	Jumlah Total	Nilai/Nominal (Rp.)
(1)	(2)	(3)	(4)	(5)
Januari/January	148	288 482 500	647	1 048 252 621
Februari/February	138	231 145 500	643	1 041 972 682
Maret/March	138	195 859 000	656	1 074 657 518
April/April	145	229 374 000	1 194	2 207 470 049
Mei/May	112	146 000 000	627	1 178 279 457
Juni/June	142	210 645 000	602	1 053 259 148
Juli/July	120	177 739 500	685	2 255 696 587
Agustus/August	152	190 341 000	663	1 058 241 097
September/September	150	210 882 000	659	1 177 890 347
Oktober/October	143	229 209 000	640	1 011 269 721
November/November	129	178 180 000	628	1 055 270 312
Desember/December	140	232 805 000	655	979 245 137
Jumlah/Total	1 657	2 520 662 500	8 299	15 141 504 676

Sumber : Pos Indonesia Kab. Lima Puluh Kota

Source : Indonesian Post Office of Lima Puluh Kota Regency

Tabel 8.2.8 Nilai Pembayaran Pensiun Pada Kantor Pos Kabupaten Lima Puluh Kota, 2022
Table Value of Pension Payments at Lima Puluh Kota Regency Post Office, 2022

Bulan/Month	Pembayaran Pensiun Pension Payments	
	Jumlah Total	Nilai Nominal (Rp.)
(1)	(2)	(3)
Januari/January	596	961 163 621
Februari/February	603	962 390 682
Maret/March	611	997 217 518
April/April	1 137	2 085 233 349
Mei/May	581	1 058 385 033
Juni/June	591	952 262 623
Juli/July	622	2 166 057 587
Agustus/August	573	943 685 668
September/September	598	1 052 858 647
Oktober/October	574	951 981 413
November/November	549	927 501 812
Desember/December	581	943 706 040
Jumlah/Total	7 616	14 002 443 993

Sumber : Pos Indonesia Kab. Lima Puluh Kota

Source : Indonesian Post Office of Lima Puluh Kota Regency

Tabel 8.2.9 Jumlah Kelompok Informasi Masyarakat Menurut Kecamatan di Kabupaten Lima Puluh Kota, 2022
Table *Number of Public Information Groups by Subdistrict in Lima Puluh Kota Regency, 2022*

Kecamatan Subdistrict	Jumlah/Total
(1)	(2)
Payakumbuh	1
Akabiluru	1
Luak	1
Lareh Sago Halaban	2
Situjuh Limo Nagari	1
Harau	2
Guguak	1
Mungka	1
Suliki	1
Bukik Barisan	1
Gunuang Omeh	1
Kapur IX	1
Pangkalan Koto Baru	1
Kabupaten Lima Puluh Kota Lima Puluh Kota Regency	15

Sumber : Dinas Komunikasi dan Informatika Kabupaten Lima Puluh Kota

Source : *Regional Office of Communication and Information of Lima Puluh Kota Regency*

CHAPTER
BAB
9


PERBANKAN, KOPERASI DAN HARGA-HARGA

BANKING, COOPERATIVE, AND PRICES


RATA-RATA
HARGA
PRODUSEN TAHUN
2022
(KG)
Average Producer
Year 2022



Rp 40.806



Rp 4.745



Rp 8.958

JUMLAH KOPERASI TAHUN 2022 DI KABUPATEN LIMA PULUH KOTA

Number of Cooperatives 2022 in Lima Puluh
Kota Regency

219



Sumber/Source :Dinas Perdagangan, Koperasi, Usaha Kecil dan Menengah Kab. Lima Puluh Kota/
Regional Office of Industry, Trade and Cooperatives of Lima Puluh Kota Regency

RATA-RATA HARGA BIAYA PRODUKSI DAN UPAH 2022

Average Production Cost and Wages 2022

Mencangkul
Hoeing



Rp. 79.229

Menanam
Planted



Rp. 79.553

Memanen
Harvest



Rp. 80.000

Sumber/Source : BPS Kabupaten Lima Puluh Kota Dalam Angka 2023/ Statistics of Lima Puluh Kota Regency in Figures 2023

PENJELASAN TEKNIS

1. Data harga yang ditampilkan pada publikasi ini berasal dari data Survei yang dilakukan BPS, yakni Survei HD dan HKD yang dilakukan setiap bulan di seluruh kecamatan di Kabupaten Lima Puluh Kota.
2. Data Harga ini meliputi data Harga Produsen dan Data Harga Konsumen.

TECHNICAL NOTES

1. *The price data displayed in this publication comes from BPS Survey data, namely HD and HKD Surveys which are conducted every month in all subdistricts in Lima Puluh Kota Regency.*
2. *This Price Data includes Producer Price data and Consumer Price Data.*

<https://limapuluhkotakab.bps.go.id>

ULASAN**DESCRIPTION****Bank Perkreditan Rakyat (BPR)****Rural Credit Bank (BPR)**

Pada tahun 2022 jumlah BPR/LPN tercatat sebanyak 11 buah yang tersebar di 8 kecamatan, yaitu Kecamatan Payakumbuh, Luak, Lareh Sago Halaban, Situjuh Limo Nagari, Harau, Guguak, Suliki dan Kapur IX dengan jumlah masing-masing 1 buah kecuali Kecamatan Payakumbuh, Situjuh Limo Nagari dan Harau sebanyak 2 buah.

In 2022 there are 11 BPR/LPNs spread across 8 sub-districts, namely Payakumbuh, Luak, Lareh Sago Halaban, Situjuh Limo Nagari, Harau, Guguak, Suliki and Kapur IX Districts with 1 each except Payakumbuh District, Situjuh Limo Nagari and Harau as many as 2 pieces.

Total modal dasar BPR/LPN tersebut pada tahun 2022 tercatat sebesar 61 milyar rupiah dengan total asset sebesar 237 milyar rupiah. Asset terbesar terdapat di kecamatan Harau, yaitu sebesar 102 milyar rupiah.

The total authorized capital of the BPR/LPN in 2022 is recorded at 61 billion rupiahs with total assets of 237 billion rupiahs. The largest asset is in the Harau district, which is 102 billion rupiah.

Koperasi**Cooperative**

Sesuai dengan arah pembangunan yang dilaksanakan oleh pemerintah, yaitu meningkatkan usaha yang berbasis kerakyatan dalam hal ini adalah usaha yang berbentuk koperasi. Pada tahun 2022 jumlah koperasi yang ada di Kabupaten Lima Puluh Kota tercatat sebanyak 219 atau terjadi kenaikan dibandingkan dengan tahun sebelumnya. Jumlah anggota koperasi mengalami penurunan, dimana tahun 2021 tercatat sebanyak 38.923 orang sedangkan tahun 2022 turun menjadi 38.821 orang.

In accordance with the direction of development carried out by the government, namely increasing community-based businesses, in this case, businesses in the form of cooperatives. In 2022 the number of cooperatives in Fifty Cities District was recorded at 219 or an increase compared to the previous year. The number of cooperative members has decreased, where in 2021 there were 38,923 people while in 2022 it decreased to 38,821 people.

Koperasi tersebut di atas dibagi menjadi 2 golongan, yaitu KUD dan Non-KUD. Jumlah KUD tahun 2022 tercatat sebanyak 47 buah, sementara untuk non-KUD sebanyak 172 buah.

The cooperatives mentioned above are divided into 2 groups, namely KUD and Non-KUD. There are 47 KUDs in 2022, while there are 172 non-KUDs.

Harga-harga**Prices**

Harga-harga yang dicatat oleh BPS Kabupaten Lima Puluh Kota dilapangan adalah harga ditingkat produsen, diluar biaya transportasi dan margin perdagangan. Komoditi yang tercatat adalah padi, buah-buahan, sayur-sayuran dan beberapa komoditi keperluan petani yang dibayar di pedesaan.

The prices recorded by BPS Kabupaten Fifty Kota in the field are prices at the producer level, excluding transportation costs and trade margins. The commodities recorded are paddy, fruits, vegetables and several other commodities that farmers need to pay in the countryside.



Secara umum harga tersebut dari bulan ke bulan selama tahun 2022 mengalami perubahan yang tidak begitu berarti, khususnya bagi petani tidak begitu berpengaruh terhadap taraf hidup dan daya beli masyarakat pertanian tersebut. Gabah Kering Panen dengan varietas Lokal bulan Januari 2022 harganya tercatat Rp.575.000,- /100 Kg. Kemudian turun menjadi Rp. 572.000/ 100 Kg pada bulan April 2022, dan naik di bulan September 2022 menjadi Rp. 684.167/100 Kg. Secara rata-rata harga untuk varietas GKP Lokal sebesar Rp. 614.087,-/100Kg.

In general, these prices from month to month during 2022 experienced insignificant changes, especially for farmers, they did not really affect the standard of living and purchasing power of the agricultural community. Harvested dry unhusked rice with local varieties in January 2022 recorded a price of IDR 575,000 / 100 kg. Then it dropped to Rp. 572,000/ 100 Kg in April 2022, and increased in September 2022 to Rp. 684,167/100 kg. On average, the price for Local GKP varieties is Rp. 614,087,-/100Kg.

<https://limapuluhkotakab.bps.go.id>

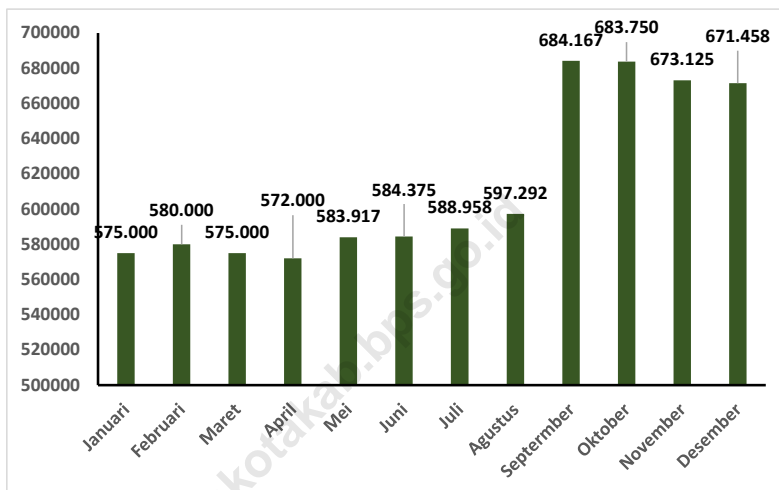
Gambar 9.1 Target dan Realisasi Investasi di Kabupaten Lima Puluh Kota (%) , 2022
Figures Target and Realization of Investment at Lima Puluh Kota Regency (%) , 2022



Sumber : Dinas Penanaman Modal dan Pelayanan Terpadu Satu Pintu Kabupaten Lima Puluh Kota
Source : Investment and One-door Integrated Service of Lima Puluh Kota Regency

Gambar 9.2
Figures

**Rata - rata Harga Produsen Gabah yang Diterima
Petani di Kabupaten Lima Puluh Kota (100 kg), 2022**
*Average Producer Prices of Unhusked Rice Received by
Farmers in Lima Puluh Kota Regency (100 kg), 2022*



Sumber : BPS Kabupaten Lima Puluh Kota

Source : BPS - Statistic of Lima Puluh Kota Regency



9.1 PERBANKAN BANKING

Tabel 9.1.1 BPR/LPN, Modal Dasar dan Asset Menurut Kecamatan, 2022
Table BPR/LPN, Base Capital and Assets by Subsditric, 2022

Kecamatan Subdistrict	BPR/LPN	Modal Dasar Base Capital	Jumlah Aset Assets
(1)	(2)	(3)	(4)
Payakumbuh	PT. BPR LPN Taeh Baruh	-	-
	PT. BPR Tambun Ijuk	10 000 000 000	29 484 611 603
Akabiluru	-	-	-
Luak	PT. BPR Sago Luhak	5 000 000 000	23 346 209 063
Lareh Sago Halaban	PT. BPR Labuh Gunung	5 000 000 000	13 545 934 928
Situjuh Limo Nagari	PT. BPR Padang Kuning	-	-
	PT. Dharma Pejuang Empat Lima	2 000 000 000	21 414 342 133
Harau	PT. BPR Gonjong Limo	3 000 000 000	7 712 189 115
	PT. BPR Harau	20 000 000 000	95 230 540 761
Guguak	Guguk Mas Makmur	-	-
Mungka	-	-	-
Suliki	PT. BPR Suliki Gunung Mas	15 000 000 000	37 309 293 804
Bukik Barisan	-	-	-
Gunuang Omeh	-	-	-
Kapur IX	PT. Mitra Usaha Muara Paiti	1 500 000 000	9 855 126 173
Pangkalan Koto Baru	-	-	-
Kabupaten Lima Puluh Kota Lima Puluh Kota Regency		61 500 000 000	237 898 247 580

Sumber : Bagian Perekonomian Sekretariat Daerah Kabupaten Lima Puluh Kota

Source : Administration Economical the regional Secretariat of Lima Puluh Kota Regency



9.2 KOPERASI COOPERATIVE

Tabel 9.2.1 Jumlah Koperasi dan Anggota Menurut Kecamatan di Kabupaten Lima Puluh Kota, 2022
Table Numbers of Cooperations and their Member by Subdistrict in Lima Puluh Kota Regency, 2022

Kecamatan Subdistrict	Jumlah Koperasi Number of Cooperation	Jumlah Anggota Number of Member
(1)	(2)	(3)
Payakumbuh	21	3 195
Akabiluru	13	1 829
Luak	16	3 068
Lareh Sago Halaban	15	1 375
Situjuh Limo Nagari	14	1 305
Harau	41	7 127
Guguak	21	8 379
Mungka	12	2 271
Suliki	11	1 878
Bukik Barisan	18	2 453
Gunuang Omeh	4	1 432
Kapur IX	13	1 603
Pangkalan Koto Baru	12	1 634
Dalam Kota Payakumbuh	8	1 272
Jumlah/Total	219	38 821

Sumber : Dinas Perdagangan, Koperasi, Usaha Kecil dan Menengah Kab. Lima Puluh Kota
Source : Regional Office of Industry, Trade and Cooperatives of Lima Puluh Kota Regency

Tabel 9.2.2 Jumlah Koperasi Unit Desa (KUD) dan Non KUD Yang Berbadan Hukum Menurut Kecamatan di Kabupaten Lima Puluh Kota, 2022
Table Numbers of Village Cooperation Units and Non Village Cooperation Units That Having Certificate of Law by Subdistrict in Lima Puluh Kota Regency, 2022

Kecamatan Subdistrict	KUD Village Cooperation Units	Non KUD Non Village Cooperation Units	Jumlah Total
(1)	(2)	(3)	(4)
Payakumbuh	4	17	21
Akabiluru	2	11	13
Luak	2	14	16
Lareh Sago Halaban	5	10	15
Situjuah Limo Nagari	3	11	14
Harau	4	37	41
Guguak	5	16	21
Mungka	1	11	12
Suliki	2	9	11
Bukik Barisan	3	15	18
Gunuang Omeh	2	2	4
Kapur IX	8	5	13
Pangkalan Koto Baru	6	6	12
Dalam Kota Payakumbuh	-	8	8
Jumlah/Total	47	172	219

Sumber : Dinas Perdagangan, Koperasi, Usaha Kecil dan Menengah Kab. Lima Puluh Kota
 Source : Regional Office of Industry, Trade and Cooperatives of Lima Puluh Kota Regency

Tabel 9.2.3 Perkembangan Modal Sendiri, Modal Pinjaman dan Aset Koperasi menurut Kecamatan di Kabupaten Lima Puluh Kota, 2022
Table Cooperative Capital, Loan, and Asset by Subdistrict in Lima Puluh Kota Regency, 2022

Kecamatan Subdistrict	Modal (Rp.000) Capital (Rp.000)	Modal Pinjaman (Rp.000) Loan (Rp.000)	Aset (Rp.000) Asset (Rp.000)
(1)	(2)	(3)	(4)
Payakumbuh	13 494 907	5 073 219	18 568 126
Akabiluru	10 199 910	3 216 335	13 416 245
Luak	14 365 469	7 600 325	21 965 794
Lareh Sago Halaban	5 102 222	3 172 755	8 274 977
Situjuh Limo Nagari	8 497 008	2 834 775	11 331 783
Harau	57 131 234	34 343 997	91 475 231
Guguak	31 336 432	11 907 567	43 243 999
Mungka	2 712 386	2 281 951	4 994 337
Suliki	13 155 503	5 295 197	18 450 700
Bukik Barisan	6 666 635	2 453 820	9 120 455
Gunuang Omeh	1 689 068	473 618	2 162 686
Kapur IX	9 286 417	5 307 646	14 594 063
Pangkalan Koto Baru	4 544 849	1 150 752	5 695 601
Dalam Kota Payakumbuh	22 322 073	8 209 076	30 531 149
Jumlah/Total	200 504 113	93 321 033	293 825 146

Sumber : Dinas Perdagangan, Koperasi, Usaha Kecil dan Menengah Kab. Lima Puluh Kota
 Source : Regional Office of Industry, Trade and Cooperatives of Lima Puluh Kota Regency

Tabel 9.2.4 Jumlah Koperasi menurut Status dan Kecamatan di Kabupaten Lima Puluh Kota, 2022
Table Number of Cooperative by Status and Subdistrict in Lima Puluh Kota Regency, 2022

Kecamatan Subdistrict	Aktif Active	Tidak Aktif Non Active	Jumlah Total
(1)	(2)	(3)	(4)
Payakumbuh	13	8	21
Akabiluru	8	5	13
Luak	13	3	16
Lareh Sago Halaban	5	10	15
Situjuh Limo Nagari	7	7	14
Harau	35	6	41
Guguak	12	9	21
Mungka	8	4	12
Suliki	7	4	11
Bukik Barisan	10	8	18
Gunuang Omeh	2	2	4
Kapur IX	5	8	13
Pangkalan Koto Baru	4	8	12
Dalam Kota Payakumbuh	5	3	8
Jumlah/Total	134	85	219

Sumber : Dinas Perdagangan, Koperasi, Usaha Kecil dan Menengah Kab. Lima Puluh Kota
 Source : Regional Office of Industry, Trade and Cooperatives of Lima Puluh Kota Regency

Tabel 9.2.5 Rata-rata Modal Koperasi menurut kecamatan di Kabupaten Lima Puluh Kota, 2022
Table Average Capital of Cooperative by Subdistrict in Lima Puluh Kota Regency, 2022

Kecamatan Subdistrict	KUD Village Cooperative Unit	Non KUD Non Village Cooperative Unit
(1)	(2)	(3)
Payakumbuh	130 473	763 118
Akabiluru	24 029	922 896
Luak	153 761	1 004 140
Lareh Sago Halaban	22 547	498 949
Situjuh Limo Nagari	290 388	693 259
Harau	281 946	1 481 195
Guguak	372 915	1 841 991
Mungka	429 234	207 559
Suliki	49 982	1 450 615
Bukik Barisan	51 321	434 178
Gunuang Omeh	81 531	763 003
Kapur IX	359 859	1 281 509
Pangkalan Koto Baru	20 065	737 410
Dalam Kota Payakumbuh	-	2 790 259
Jumlah/Total	2 268 051	14 870 081

Sumber : Dinas Perdagangan, Koperasi, Usaha Kecil dan Menengah Kab. Lima Puluh Kota
 Source : Regional Office of Industry, Trade and Cooperatives of Lima Puluh Kota Regency

Tabel 9.2.6 Perkembangan Volume Usaha dan SHU menurut Kecamatan di Kabupaten Lima Puluh Kota, 2022
Table *Developing Volume Activity and Net Income Cooperative By Subdistrict in Lima Puluh Kota Regency, 2022*

Kecamatan Subdistrict	Volume Usaha (Rp.000) Volume Activity (Rp.000)	SHU (Rp.000) Net Income Cooperative (Rp.000)
(1)	(2)	(3)
Payakumbuh	13 068 686	618 286
Akabiluru	8 885 403	348 767
Luak	7 991 420	534 675
Lareh Sago Halaban	4 329 575	420 688
Situjuh Limo Nagari	5 314 842	537 227
Harau	23 031 774	1 535 729
Guguak	17 588 680	1 791 722
Mungka	2 198 626	175 015
Suliki	6 933 912	409 787
Bukik Barisan	6 124 803	555 612
Gunuang Omeh	270 250	22 897
Kapur IX	4 936 741	492 320
Pangkalan Koto Baru	5 395 935	39 329
Dalam Kota Payakumbuh	9 510 710	1 416 532
Jumlah/Total	115 581 357	8 898 586

Sumber : Dinas Perdagangan, Koperasi, Usaha Kecil dan Menengah Kab. Lima Puluh Kota
 Source : *Regional Office of Industry, Trade and Cooperatives of Lima Puluh Kota Regency*

Tabel 9.2.7 Jumlah Koperasi dan Waserda menurut Kecamatan di Kabupaten Lima Puluh Kota, 2022
Table Number of Cooperatives and Public Department by Subdistrict in Lima Puluh Kota Regency, 2022

Kecamatan Subdistrict	Koperasi Cooperative	Waserda Public Department
(1)	(2)	(3)
Payakumbuh	21	-
Akabiluru	13	2
Luak	16	3
Lareh Sago Halaban	15	1
Situjuh Limo Nagari	14	2
Harau	41	7
Guguak	21	5
Mungka	12	1
Suliki	11	3
Bukik Barisan	18	1
Gunuang Omeh	4	-
Kapur IX	13	1
Pangkalan Koto Baru	12	1
Dalam Kota Payakumbuh	8	-
Jumlah/Total	219	27

Sumber : Dinas Perdagangan, Koperasi, Usaha Kecil dan Menengah Kab. Lima Puluh Kota
 Source : Regional Office of Industry, Trade and Cooperatives of Lima Puluh Kota Regency



Tabel 9.2.8 Jumlah Investasi Usaha Berdasarkan Kategori Usaha dan Kecamatan di Kabupaten Lima Puluh Kota, 2022
Table Number of Business Investment based on Business Category and Subdistrict in Lima Puluh Kota Regency, 2022

Kecamatan Subdistrict	Kategori Usaha/Business Category				Jumlah Total
	Mikro Micro	Kecil Small	Menengah Intermediate	Besar Big	
(1)	(2)	(3)	(4)	(5)	(6)
Payakumbuh	12 505 200 000	7 800 000 000	-	-	20 305 200 000
Akabiluru	1 900 800 000	1 640 000 000	8 600 000 000	-	12 140 800 000
Luak	5 739 600 000	6 200 000 000	-	-	11 939 600 000
Lareh Sago Halaban	8 549 709 010	4 251 767 494	-	-	12 801 476 504
Situjuh Limo Nagari	3 655 900 000	-	-	-	3 655 900 000
Harau	22 523 710 000	11 530 100 001	-	16 962 500 000	51 016 310 001
Guguak	5 606 000 000	-	-	-	5 606 000 000
Mungka	4 891 055 353	22 000 000 010	-	12 500 000 000	39 391 055 363
Suliki	1 497 970 000	10 000 000 000	-	-	11 497 970 000
Bukik Barisan	1 915 800 000	-	-	-	1 915 800 000
Gunuang Omeh	625 000 000	-	-	-	625 000 000
Kapur IX	1 628 100 000	-	-	-	1 628 100 000
Pangkalan Koto Baru	1 667 200 000	1 100 000 000	-	11 500 000 000	14 267 200 000
Kabupaten Lima Puluh Kota Lima Puluh Kota Regency	72 706 044 363	64 521 867 505	8 600 000 000	40 962 500 000	186 790 411 868

Sumber : Dinas Penanaman Modal dan Pelayanan Terpadu Satu Pintu Kabupaten Lima Puluh Kota
 Source : Investment and One-door Integrated Service of Lima Puluh Kota Regency



Tabel 9.2.9 Jumlah Investasi Usaha Berdasarkan Surat Izin dan Nilai Investasi Menurut Kecamatan di Kabupaten Lima Puluh Kota, 2022
Table Number of Business Investment based on License and Investment Value By Subdistrict in Lima Puluh Kota Regency, 2022

Kecamatan Subdistrict	Jumlah Perizinan Number of License	Nilai Investasi Investment Value
(1)	(2)	(3)
Payakumbuh	258	20 005 200 000
Akabiluru	51	12 140 800 000
Luak	268	11 939 600 000
Lareh Sago Halaban	427	12 801 476 504
Situjuh Limo Nagari	172	3 655 900 000
Harau	431	51 016 310 001
Guguak	248	5 606 000 000
Mungka	184	39 391 055 363
Suliki	83	11 497 970 000
Bukik Barisan	59	1 915 800 000
Gunuang Omeh	61	625 000 000
Kapur IX	53	1 628 100 000
Pangkalan Koto Baru	147	14 267 200 000
Kabupaten Lima Puluh Kota Lima Puluh Kota Regency	2 442	186 490 411 868

Sumber : Dinas Penanaman Modal dan Pelayanan Terpadu Satu Pintu Kabupaten Lima Puluh Kota
 Source : Investment and One-door Integrated Service of Lima Puluh Kota Regency

Tabel 9.2.10 Target dan Realisasi Investasi di Kabupaten Lima Puluh Kota, 2020-2022
Table Target and Realization of Investment at Lima Puluh Kota Regency, 2020-2022

Tahun Years	Target(Rp) Target(Rp.)	Realisasi(Rp) Realization(Rp.)
(1)	(2)	(3)
2020	80 000 000 000	253 224 911 179
2021	255 770 000 000	915 534 035 067
2022	382 200 000 000	539 771 080 247

Sumber : Dinas Penanaman Modal dan Pelayanan Terpadu Satu Pintu Kabupaten Lima Puluh Kota
 Source : Investment and One-door Integrated Service of Lima Puluh Kota Regency

9.3 HARGA-HARGA PRICES

Tabel 9.3.1 Rata - rata Harga Produsen Gabah yang Diterima Petani di Kabupaten Lima Puluh Kota, 2022
Table Average Producer Prices of Unhusked Rice Received by Farmers in Lima Puluh Kota Regency, 2022

Bulan Month	Gabah Kering Panen (100 Kg) Dry Harvest Unhusked Rice
	Lokal/ Local
(1)	(2)
Januari/January	575 000
Februari/February	580 000
Maret/March	575 000
April/April	572 000
Mei/May	583 917
Juni/June	584 375
Juli/July	588 958
Agustus/August	597 292
September/September	684 167
Oktober/October	683 750
November/November	673 125
Desember/December	671 458
Rata-Rata Average	614 087

Sumber : BPS Kabupaten Lima Puluh Kota

Source : BPS - Statistic of Lima Puluh Kota Regency



Tabel 9.3.2 Rata - rata Harga Produsen Palawija yang Diterima Petani di Kabupaten Lima Puluh Kota, 2022
Table *Average Producer Prices of Crop In Dry season Received by Farmer in Lima Puluh Kota Regency, 2022*

Bulan Month	Jagung Ontongan Muda / Corn (1 Kg)	Jagung Pipilan Maize (1 Kg)	Ketela Pohon Kaspe Cassava (1 Kg)
(1)	(2)	(3)	(4)
Januari/January	3 300	4 850	2 750
Februari/February	4 050	4 750	2 875
Maret/March	2 800	4 875	3 125
April/April	2 900	5 250	3 125
Mei/May	3 300	5 400	3 175
Juni/June	3 550	4 913	3 125
Juli/July	3 300	4 700	3 125
Agustus/August	3 550	4 625	3 125
September/September	3 200	4 650	3 300
Oktober/October	2 950	4 500	3 425
November/November	3 650	4 275	3 250
Desember/December	3 650	4 150	3 250
Rata-Rata Average	3 350	4 745	3 138

Sumber : BPS Kabupaten Lima Puluh Kota

Source : BPS - Statistic of Lima Puluh Kota Regency



Tabel 9.3.3 Rata - rata Harga Produsen Sayur - Sayuran yang Diterima Petani di Kabupaten Lima Puluh Kota, 2022
Table Average Producer Prices of Vegetables Received by Farmer in Lima Puluh kota Regency, 2022

Bulan Month	Ketimun Cucumbe (1 Kg)	Cabe Merah Chili (1 Kg)	Terung Eggplant (1 Kg)
(1)	(2)	(3)	(4)
Januari/January	4 833	21 500	3 250
Februari/February	3 667	29 667	2 625
Maret/March	3 667	40 333	2 625
April/April	4 833	21 500	4 125
Mei/May	6 333	19 000	4 125
Juni/June	4 833	79 167	6 250
Juli/July	4 833	86 333	5 625
Agustus/August	3 833	51 167	5 750
September/September	5 000	53 667	5 875
Oktober/October	3 000	37 667	4 425
November/November	5 167	22 167	5 000
Desember/December	5 133	27 500	5 000
Rata-Rata Average	4 594	40 806	4 556

Sumber : BPS Kabupaten Lima Puluh Kota

Source : BPS - Statistic of Lima Puluh Kota Regency



Tabel 9.3.4 Rata - rata Harga Produsen Buah - Buahan yang Diterima Petani di Kabupaten Lima Puluh Kota, 2022
Average Producer Prices of Fruits Received by Farmer in Lima Puluh Kota Regency, 2022

Bulan Month	Jeruk Manis Orange (1 Kg)	Pisang / Bananas (1,5 Kg)	
		Ambon/ Ambon	Raja/ Raja
(1)	(2)	(3)	(4)
Januari/January	10 000	51 667	60 000
Februari/February	10 000	51 000	70 000
Maret/March	10 500	50 667	70 000
April/April	10 500	51 000	70 000
Mei/May	8 500	51 667	70 000
Juni/June	8 250	50 667	70 000
Juli/July	8 000	51 333	70 000
Agustus/August	8 000	51 667	70 000
September/September	9 250	51 000	70 000
Oktober/October	7 000	51 000	70 000
November/November	8 500	50 667	70 000
Desember/December	9 000	51 333	70 000
Rata-Rata Average	8 958	51 139	69 167

Sumber : BPS Kabupaten Lima Puluh Kota

Source : BPS - Statistic of Lima Puluh Kota Regency

Table 9.3.5 Rata - rata Harga Bibit Padi dan Pupuk di Kabupaten Lima Puluh Kota, 2022
Average Prices of Paddy Seed and Fertilizer in Lima Puluh Kota Regency, 2022

Bulan Month	Pupuk / Fertilizer (kg)			Bibit Padi Paddy Seed lokal (1 Kg)
	UREA	TSP (Mahkota)	ZA	
(1)	(2)	(3)	(4)	(5)
Januari/January	4 467	5 600	4 750	8 500
Februari/February	4 717	5 600	4 875	8 500
Maret/March	4 800	5 600	4 875	8 250
April/April	4 800	5 600	4 875	8 250
Mei/May	4 800	5 600	4 875	8 250
Juni/June	4 800	5 600	7 000	8 250
Juli/July	4 867	5 600	7 000	8 250
Agustus/August	4 867	5 600	7 000	8 500
September/September	4 867	5 600	7 000	9 000
Oktober/October	4 867	5 600	7 000	8 750
November/November	4 700	5 600	6 750	8 750
Desember/December	4 700	5 600	6 750	8 750
Rata-Rata Average	4 771	5 600	6 063	8 500

Sumber : BPS Kabupaten Lima Puluh Kota

Source : BPS - Statistic of Lima Puluh Kota Regency

Tabel 9.3.6 Rata - rata Biaya Produksi dan Upah (1 Orang/0,5 hari) di Kabupaten Lima Puluh Kota, 2022
Table Average Production Cost and Wages (Ones/Half of Day) in Lima Puluh Kota Regency, 2022

Bulan Month	Mencangkul Hoeing	Menanam Planted	Menyiang Weed	Memanen Harvested
(1)	(2)	(3)	(4)	(5)
Januari/January	77 250	78 200	75 000	80 000
Februari/February	78 500	78 200	75 000	80 000
Maret/March	79 750	78 200	75 000	80 000
April/April	79 750	78 200	75 000	80 000
Mei/May	79 750	80 200	77 500	80 000
Juni/June	77 250	80 200	77 500	80 000
Juli/July	79 750	80 200	77 500	80 000
Agustus/August	79 750	80 200	77 500	80 000
September/September	79 750	80 200	77 500	80 000
Oktober/October	79 750	80 200	77 500	80 000
November/November	79 750	80 200	77 500	80 000
Desember/December	79 750	80 200	77 500	80 000
Rata-Rata Average	79 229	79 533	76 667	80 000

Sumber : BPS Kabupaten Lima Puluh Kota

Source : BPS - Statistic of Lima Puluh Kota Regency



Tabel 9.3.7 Harga Rata - Rata Bahan Makanan yang Dibayar Oleh Konsumen (Rp/Kg) di Kabupaten Lima Puluh Kota, 2022
Table Average Prices of Seed and Fertilizer in Lima Puluh Kota Regency, 2022

Bulan Month	Beras / Rice		
	Sijunjung	Ketan Hitam	Ketan Putih
(1)	(2)	(3)	(4)
Januari/January	12 333	18 500	16 875
Februari/February	12 000	19 250	17 375
Maret/March	12 000	20 000	17 750
April/April	12 000	20 000	18 000
Mei/May	12 167	16 750	15 250
Juni/June	12 167	16 750	15 250
Juli/July	12 167	16 750	15 250
Agustus/August	12 500	16 750	15 250
September/September	13 500	17 000	15 500
Oktober/October	14 333	17 250	15 750
November/November	14 500	18 250	15 750
Desember/December	14 500	19 500	15 750
Rata-Rata Average	12 847	18 063	16 146

Bersambung/ To Be Continued

Lanjutan Tabel/*Continued Table 9.3.7*

Bulan Month	Tepung Beras Rice Flour	Tepung Terigu Wheat	Mie Instan <i>Instance</i> Noodle (<i>Indomie</i> Rasa Ayam Bawang	Telur Ayam Ras (Kg) / Layer Eggs (Kg)
(1)	(5)	(6)	(7)	(8)
Januari/ <i>January</i>	7 000	10 000	2 875	25 375
Februari/ <i>February</i>	7 000	10 000	2 875	24 500
Maret/ <i>March</i>	7 000	10 000	2 875	24 500
April/ <i>April</i>	7 000	10 000	3 000	25 125
Mei/ <i>May</i>	8 000	10 500	3 125	25 625
Juni/ <i>June</i>	8 000	10 500	3 125	27 250
Juli/ <i>July</i>	8 000	10 500	3 125	27 250
Agustus/ <i>August</i>	8 000	12 000	3 125	27 250
September/ <i>September</i>	8 000	12 250	3 125	27 250
Oktober/ <i>October</i>	8 000	12 250	3 250	27 250
November/ <i>November</i>	8 000	12 250	3 250	27 250
Desember/ <i>December</i>	8 000	12 500	3 250	28 500
Rata-Rata Average	7 000	10 000	2 500	26 427

Sumber : BPS Kabupaten Lima Puluh Kota

Source : BPS - *Statistic of Lima Puluh Kota Regency*

Table 9.3.8 Rata - Rata Harga Bahan Makanan yang Dibayar Oleh Konsumen (Daging, Ikan dan Unggas) di Kabupaten Lima Puluh Kota, 2022
Table Average Consumer Prices of Food Substance (Meats, Fish and Fowl) in Lima Puluh Kota Regency, 2022

Bulan Month	Daging Sapi Cow Meats (Kg)	Ikan Kaleng Tinned Fish (Mili)	Ikan Asin Kering Salted Fish (Kg)	
			Teri No.2	Sepat No.1
(1)	(2)	(3)	(4)	(5)
Januari/January	125 000	30 667	88 800	106 000
Februari/February	127 500	33 000	104 000	114 000
Maret/March	130 000	33 000	100 000	113 000
April/April	137 500	33 000	97 000	112 600
Mei/May	140 000	34 500	102 000	115 600
Juni/June	140 000	34 500	104 000	118 000
Juli/July	140 000	36 500	104 000	116 000
Agustus/August	140 000	40 000	104 000	112 000
September/September	140 000	40 000	104 000	112 000
Oktober/October	132 500	40 000	104 000	114 000
November/November	127 500	40 000	100 000	116 000
Desember/December	137 500	40 000	99 000	113 000
Rata-Rata Average	134 792	36 264	100 900	113 517

Bersambung/ To Be Continued

Lanjutan Tabel/Continued Table 9.3.8

Bulan Month	Ayam Hidup / Chicken (1,5 Kg)	
	Kampung	Ras
(1)	(6)	(7)
Januari/January	50 500	43 300
Februari/February	53 250	30 950
Maret/March	51 500	33 900
April/April	54 000	36 600
Mei/May	55 500	38 060
Juni/June	53 250	32 400
Juli/July	51 900	30 000
Agustus/August	48 500	28 950
September/September	49 750	30 750
Oktober/October	47 500	31 200
November/November	47 500	30 600
Desember/December	54 250	30 750
Rata-Rata Average	51 450	33 122

Sumber : BPS Kabupaten Lima Puluh Kota

Source : BPS - Statistic of Lima Puluh Kota Regency



Tabel 9.3.9 Rata - Rata Harga Bahan Makanan yang Dibayar Oleh Konsumen (Telur, Susu dan Minyak Goreng) di Kabupaten Lima Puluh Kota, 2022
Table Average Consumer Prices of Food Substance (Eggs, Milk and Crude Palm Oil) in Lima Puluh Kota Regency, 2022

Bulan Month	Miyak Goreng Curah / Crude Palm Oil	Susu Bendera /Bendera Milk (14 oz)
(1)	(2)	(3)
Januari/January	18 000	11 500
Februari/February	18 000	11 375
Maret/March	18 750	11 500
April/April	21 000	11 625
Mei/May	20 000	12 000
Juni/June	19 500	12 250
Juli/July	18 500	12 500
Agustus/August	14 375	12 750
September/September	14 000	13 000
Oktober/October	13 500	13 000
November/November	13 625	13 000
Desember/December	14 750	13 000
Rata-Rata Average	17 000	12 292

Bersambung/ To Be Continued

Lanjutan Tabel/*Continued Table 9.3.9*

Bulan Month	Telur / Eggs (1 Butir)		
	Kampung Village Hen	Ras / Layer	Itik / Duck
(1)	(4)	(5)	(6)
Januari/January	2 500	1 620	2 625
Februari/February	2 500	1 573	2 625
Maret/March	2 500	1 573	2 625
April/April	2 500	1 607	2 625
Mei/May	2 400	1 708	2 750
Juni/June	2 400	1 817	2 750
Juli/July	2 400	1 817	2 750
Agustus/August	2 400	1 817	2 750
September/September	2 400	1 817	2 750
Oktober/October	2 400	1 817	2 750
November/November	2 400	1 817	2 750
Desember/December	2 500	1 900	2 750
Rata-Rata Average	2 442	1 740	2 708

Sumber : BPS Kabupaten Lima Puluh Kota

Source : BPS - Statistic of Lima Puluh Kota Regency



Tabel 9.3.10 Rata - Rata Harga Bahan Makanan yang Dibayar Oleh Konsumen (Sayuran) di Kabupaten Lima Puluh Kota, 2022
Table Average Consumer Prices of Food Substance (Vegetables) in Lima Puluh Kota Regency, 2022

Bulan Month	Kangkung Leafy Vegetable	Kentang Potato	Cabe Merah Chili	Petai / Petai (Papan)	Buncis Bean
(1)	(2)	(3)	(4)	(5)	(6)
Januari/January	6 500	11 200	28 200	2 000	11 000
Februari/February	6 500	11 000	34 400	2 000	11 000
Maret/March	6 500	11 400	44 000	2 000	9 667
April/April	6 500	11 000	29 800	2 000	11 667
Mei/May	8 000	11 600	27 000	2 000	11 000
Juni/June	8 000	11 600	91 600	2 000	13 000
Juli/July	8 000	11 600	103 200	2 000	11 000
Agustus/August	8 000	11 600	78 000	2 000	10 500
September/September	8 000	11 600	77 600	2 000	15 500
Oktober/October	8 000	11 600	54 000	2 000	11 250
November/November	8 000	11 600	35 400	2 000	7 750
Desember/December	8 000	12 000	36 800	2 000	9 500
Rata-Rata Average	7 500	11 483	53 333	2 000	11 069

Bersambung/ To Be Continued

Lanjutan Tabel/*Continued Table 9.3.10*

Bulan Month	Bayam / <i>Spinach</i>	Kacang Panjang <i>Cow Peas</i>	Kol Putih <i>White Cabbage</i>
(1)	(7)	(8)	(9)
Januari/ <i>January</i>	6 500	5 500	5 667
Februari/ <i>February</i>	6 500	5 500	5 000
Maret/ <i>March</i>	6 500	5 500	5 000
April/ <i>April</i>	6 500	5 000	6 000
Mei/ <i>May</i>	8 000	5 333	8 000
Juni/ <i>June</i>	8 000	7 333	9 000
Juli/ <i>July</i>	8 000	6 667	10 000
Agustus/ <i>August</i>	8 000	5 667	9 500
September/ <i>September</i>	8 000	6 667	7 000
Oktober/ <i>October</i>	8 000	5 333	5 500
November/ <i>November</i>	8 000	5 667	7 000
Desember/ <i>December</i>	8 000	7 333	6 500
Rata-Rata Average	7 500	5 958	7 014

Sumber : BPS Kabupaten Lima Puluh Kota

Source : BPS - *Statistic of Lima Puluh Kota Regency*

Tabel 9.3.11 Rata - Rata Harga Bahan Makanan Yang dibayar Oleh Konsumen di Kabupaten Lima Puluh Kota, 2022
Table Average Consumer Prices of Food Substance in Lima Puluh Kota Regency, 2022

Bulan Month	Kelapa Coconuts (1bh)	Bawang Merah Besar / Shallot (1 Kg)	Bawang Putih Sedang / Garlic (1 kg)	Garam hancur bersih / Salt (1 Kg)
(1)	(2)	(3)	(4)	(5)
Januari/January	5 100	32 250	26 750	2 375
Februari/February	5 100	33 000	27 500	2 375
Maret/March	5 100	33 500	27 500	2 375
April/April	5 100	33 500	28 400	2 375
Mei/May	6 000	42 000	28 000	2 000
Juni/June	6 000	46 000	27 000	2 000
Juli/July	6 200	46 500	24 500	2 000
Agustus/August	6 200	34 500	24 500	2 000
September/September	6 000	32 000	24 000	2 000
Oktober/October	6 000	33 250	24 000	2 000
November/November	6 000	30 000	23 500	2 000
Desember/December	5 500	29 000	24 000	2 000
Rata-Rata Average	5 692	35 458	25 804	2 125

Sumber : BPS Kabupaten Lima Puluh Kota

Source : BPS - Statistic of Lima Puluh Kota Regency



Tabel 9.3.12 Rata - Rata Harga yang Dibayar Konsumen dari Buah di Kabupaten Lima Puluh Kota, 2022
Table Average Village Consumer Prices of Fruits in Lima Puluh Kota Regency, 2022

Bulan Month	Tomat Buah
(1)	(2)
Januari/January	7 000
Februari/February	12 000
Maret/March	12 000
April/April	10 000
Mei/May	12 000
Juni/June	12 000
Juli/July	14 000
Agustus/August	15 000
September/September	10 000
Oktober/October	8 000
November/November	8 000
Desember/December	12 000
Rata-Rata Average	11 000

Sumber : BPS Kabupaten Lima Puluh Kota

Source : BPS - Statistic of Lima Puluh Kota Regency

Tabel 9.3.13 Rata - Rata Harga Bahan Makanan Lainnya Yang dibayar Oleh Konsumen Pedesaan di Kabupaten Lima Puluh Kota, 2022
Table Average Village Consumer Prices of Others Food Substance in Lima Puluh Kota Regency, 2022

Bulan Month	Kopi Bubuk Kapal Api (1 ons) / Coffee	Gula Pasir SHS.1 (1 Kg) / Sugar	Gula Aren (1 Kg) / Palm Sugar
(1)	(2)	(3)	(4)
Januari/January	5 000	13 400	21 500
Februari/February	5 000	13 600	21 500
Maret/March	5 000	13 800	21 500
April/April	5 000	14 200	21 500
Mei/May	5 000	14 600	22 500
Juni/June	5 000	14 600	22 500
Juli/July	5 000	14 400	22 500
Agustus/August	5 000	14 500	22 500
September/September	5 000	14 300	22 500
Oktober/October	5 000	14 300	22 500
November/November	5 000	14 300	22 500
Desember/December	5 000	14 700	22 500
Rata-Rata Average	5 000	14 225	22 167

Sumber : BPS Kabupaten Lima Puluh Kota

Source : BPS - Statistic of Lima Puluh Kota Regency

Tabel 9.3.14 Rata - Rata Harga yang Dibayar Konsumen dari Keperluan Rumah tangga Lainnya di Kabupaten Lima Puluh Kota, 2022
Table *Average Village's Consumer Prices of Household Material in Lima Puluh Kota Regency, 2022*

Bulan Month	Sabun Wing (1 pot) / Wing Soap
(1)	(2)
Januari/January	3 250
Februari/February	3 250
Maret/March	3 250
April/April	3 250
Mei/May	4 000
Juni/June	4 000
Juli/July	4 000
Agustus/August	4 000
September/September	4 000
Oktober/October	4 000
November/November	4 000
Desember/December	4 050
Rata-Rata Average	3 754

Sumber : BPS Kabupaten Lima Puluh Kota

Source : BPS - Statistic of Lima Puluh Kota Regency



Tabel 9.3.15 Rata - Rata Harga yang Dibayar Konsumen Pedesaan dari Barang Perawatan Pribadi di Kabupaten Lima Puluh Kota, 2022
Average Village Consumer Prices of Personal Care Goods in Lima Puluh Kota Regency, 2022

Bulan Month	Pasta Gigi Pepsodent Tooth Past (1 tube)	Sabun Mandi Lux Soap (1 bh)	
		LUX	LIFEBUOY
(1)	(2)	(3)	(4)
Januari/January	4 167	3 375	3 100
Februari/February	4 417	3 750	3 300
Maret/March	4 417	3 750	3 300
April/April	4 417	3 750	3 300
Mei/May	4 917	4 500	4 000
Juni/June	5 000	4 500	4 000
Juli/July	5 667	4 500	4 000
Agustus/August	5 667	4 500	4 000
September/September	5 667	4 500	4 000
Oktober/October	5 667	4 500	4 000
November/November	6 000	4 500	4 000
Desember/December	6 000	4 500	4 000
Rata-Rata Average	5 167	4 219	3 750

Sumber : BPS Kabupaten Lima Puluh Kota

Source : BPS - Statistic of Lima Puluh Kota Regency

Tabel 9.3.16 Rata - Rata Harga yang Dibayar Konsumen Rokok di Kabupaten Lima Puluh Kota, 2022
Table Average Village Consumer Prices of Cigarette in Lima Puluh Kota Regency, 2022

Bulan Month	Gudang Garam Merah (1 Bks)
(1)	(2)
Januari/January	13 900
Februari/February	13 900
Maret/March	13 900
April/April	13 900
Mei/May	14 100
Juni/June	14 100
Juli/July	14 100
Agustus/August	14 100
September/September	14 400
Oktober/October	14 400
November/November	14 400
Desember/December	14 400
Rata-Rata Average	14 133

Sumber : BPS Kabupaten Lima Puluh Kota

Source : BPS - Statistic of Lima Puluh Kota Regency

CHAPTER
BAB
10

PENGELUARAN PENDUDUK
POPULATION EXPENDITURE

Pengeluaran untuk makanan 2022
Expenditure on food 2022

71,42%

Pengeluaran terbesar pada kelompok
Rokok/
Biggest expense on cigarettes

22,57%

Pengeluaran untuk non makanan
Expenditure non food

28,58%

Pengeluaran terbesar pada keperluan
pesta dan upacara/
*Biggest expense on parties and
ceremonies*

12,75%



61,3%

Penduduk memiliki pengeluaran diatas 1 juta
rupiah per kapita/
*Residents have expenses above 1 million rupiah per
capita*

PENJELASAN TEKNIS

1. Kegiatan Pengumpulan data Sosial dan Ekonomi yang dilaksanakan secara rutin oleh BPS melalui Survei Sosial Ekonomi Nasional (SUSENAS).
2. Sejak tahun 2012 sampai 2014 pengumpulan data Susenas Konsumsi pengeluaran rumah tangga dilaksanakan secara triwulanan. Mulai tahun 2015 pengumpulan data susenas dilaksanakan dua kali dalam setahun, yaitu Maret dan September.
3. Data konsumsi/pengeluaran yang dikumpulkan pada Susenas Maret dibagi menjadi dua kelompok, yaitu makanan dan bukan makanan. Jumlah komoditas makanan sebanyak 188 komoditas pengumpulan data kelompok makanan meliputi banyaknya komoditas yang dikonsumsi beserta nilai pengeluaran.
4. Pengumpulan data pada sebagian besar kelompok bukan makanan hanya mencakup nilai pengeluaran barang yang dikonsumsi kecuali beberapa jenis barang tertentu yang dikumpulkan kuantitasnya, seperti listrik, air, gas dan BMM.
5. Pengeluaran rata-rata perkapita adalah biaya yang dikeluarkan untuk konsumsi semua anggota rumah tangga selama sebulan baik yang berasal dari pembelian, pemberian maupun produksi sendiri dibagi dengan banyaknya anggota rumah tangga dalam rumah tangga tersebut.

TECHNICAL NOTES

1. *Socioeconomic data collection activities are carried out regularly by the BPS- Statistik Indonesia through the National Socioeconomic Survey (SUSENAS)*
2. *Since 2011 to 2014, Susenas data collection of household consumption/ expenditure was conducted quarterly starting in 2015, collecting of data Susenas carry out twice a year, in March and September.*
3. *The consumption/Expenditure data collected in March Susenas are divided into two groups, namely food and non-food the number of food commodity are 188 commodities the food group data collection includes quantity and value of commodities consumed.*
4. *Data collection on mostly non food groups only the value of expenditure consumed except for certain comodities can also collection its quantity, such as the use of electricity, water, gas, and fuel oil (BBM).*
5. *Per capita average expenditure is the cost spent for all household members consumption during the month, whether from purchasing, giving or own production, divided by the number of household members in the household.*



ULASAN**DESCRIPTION****Pengeluaran Penduduk**

Banyaknya pengeluaran penduduk di Kabupaten Lima Puluh Kota pada tahun 2022 terdiri dari beberapa golongan pengeluaran yaitu antara < Rp150.000,- sampai dengan > 1.500.000,- perbulan. Persentase penduduk yang tertinggi terjadi pada golongan pengeluaran Rp1.000.000,- sampai dengan Rp 1.499.999,-.

Pada tahun 2022 rata-rata pengeluaran kelompok makanan yaitu Rp.434.493,67,-. Rata-rata pengeluaran terbesar yaitu pada rokok sebanyak Rp.137.317,15,-.

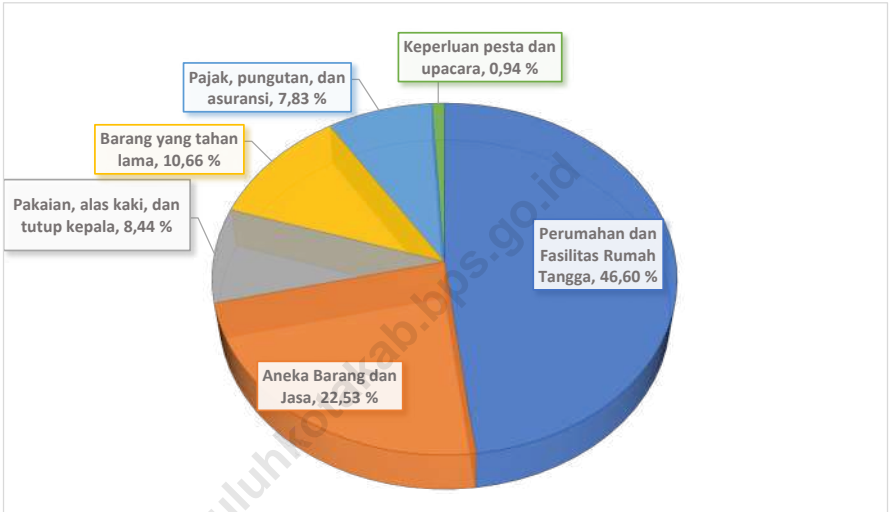
Population Expenditure

In Lima Puluh Kota Regency there are the number of population expenditure in 2022 consisted of several categories of expenses, between <150,000 - up to 1,500,000+,-rupiahs per month. The highest percentage of population expenditure occurred in 1,000,000 expenditure group up to 1,499,999,- rupiahs.

In 2022 the average expenditure for the food group is IDR 434,493.67. The largest average expenditure is on cigarettes of IDR 137,317.15.

**Gambar
Figures** 10.1

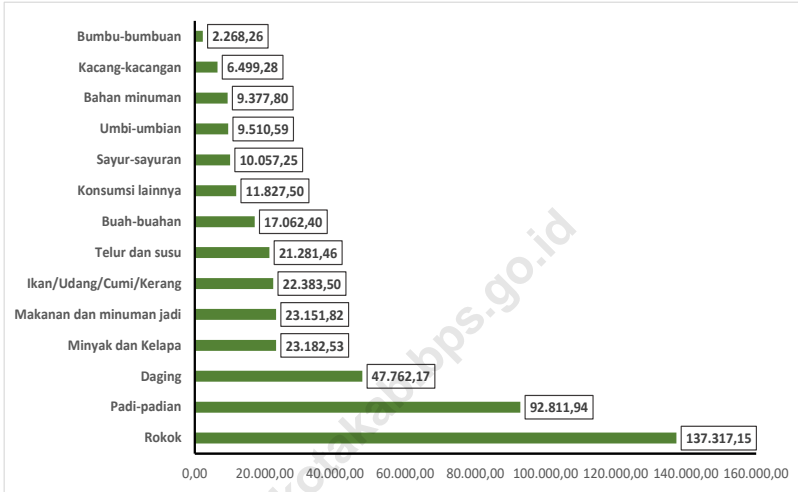
Persentase Rata-rata Pengeluaran Per Kapita Sebulan Menurut Kelompok Bukan Makanan di Kabupaten Lima Puluh Kota, 2022
Percentage of Average Expenditure Per Capita Per Month by Non-Food Group in Lima Puluh Kota Regency, 2022



Sumber/ Source: Survei Sosial Ekonomi Nasional Maret/March National Socio Economic Survey



Gambar 10.2 **Rata-rata Pengeluaran Per Kapita Sebulan Menurut Kelompok Makanan di Kabupaten Lima Puluh Kota, 2022**
Figures **Average Expenditure Per Capita Per Month by Food Group in Lima Puluh Kota Regency, 2022**



Sumber/ Source: Survei Sosial Ekonomi Nasional Maret/March National Socio Economic Survey

10. PENGELUARAN PENDUDUK POPULATION EXPENDITURE

Tabel 10.1 Persentase Penduduk Menurut Golongan Pengeluaran Per Kapita Sebulan di Kabupaten Lima Puluh Kota, 2022
Table Percentage of Population by Class of Monthly Expenditure per Capita in Lima Puluh Kota Regency, 2022

Golongan Pengeluaran Per Kapita Sebulan (rupiah) <i>Class of Monthly Expenditure per Capita (rupiahs)</i>	Persentase Penduduk <i>Percentage of Population</i>
(1)	(2)
< 150 000	-
150 000 - 199 999	-
200 000 - 299 999	0,10
300 000 - 399 999	0,10
400 000 - 499 999	1,40
500 000 - 749 999	8,80
750 000 - 999 999	28,30
1 000 000 - 1 499 999	43,80
> 1 500 000	17,50
Jumlah/Total	100,00

Sumber/ Source : BPS, Survei Sosial Ekonomi Nasional (Susenas) Maret/BPS - National Socioeconomic Survey March



Tabel 10.2 Rata-rata Pengeluaran Per Kapita Sebulan Menurut Kelompok Makanan (rupiah) di Kabupaten Lima Puluh Kota, 2021 dan 2022
Table Average Expenditure per Capita Per Month by Food Group (rupiahs) in Lima Puluh Kota Regency, 2021 and 2022

Kelompok Makanan <i>Food Group</i>		2021	2022
(1)		(2)	(3)
1	Padi-padian/ <i>Cereals</i>	88 788,42	92 076,20
2	Umbi-umbian/ <i>Tubers</i>	6 635,67	8 101,58
3	Ikan/Udang/Cumi/Kerang/ <i>Fish/Prawn/Squid/Clam</i>	61 057,57	64 337,18
4	Daging/ <i>Meat</i>	19 491,79	31 355,07
5	Telur dan susu/ <i>Eggs and milk</i>	28 021,98	27 080,48
6	Sayur-sayuran/ <i>Vegetables</i>	57 816,10	62 780,71
7	Kacang-kacangan/ <i>Legumes</i>	6 670,28	8 485,22
8	Buah-buahan/ <i>Fruits</i>	22 898,63	30 352,70
9	Minyak dan Kelapa/ <i>Oil and Coconut</i>	22 913,98	32 858,55
10	Bahan minuman/ <i>Beverage stuffs</i>	14 555,27	18 315,13
11	Bumbu-bumbuan/ <i>Spices</i>	5 186,81	6 579,37
12	Konsumsi lainnya/ <i>Miscellaneous food items</i>	7 470,89	10 297,22
13	Makanan dan minuman jadi/ <i>Prepared food and beverages</i>	222 185,61	230 883,53
14	Rokok/ <i>Cigarette</i>	96 851,74	102 741,42
Jumlah/Total		660 544,74	726 244,36

Sumber/ Source : BPS, Survei Sosial Ekonomi Nasional (Susenas) Maret/BPS - National Socioeconomic Survey March

Tabel 10.3 **Persentase Rata-Rata Pengeluaran Per Kapita Sebulan Menurut Kelompok Makanan di Kabupaten Lima Puluh Kota, 2021 dan 2022**
Percentage of Average Expenditure Per Capita Per Month by Food Group in Lima Puluh Kota Regency, 2021 and 2022

	Kelompok Makanan <i>Food Group</i>	2021	2022
	(1)	(2)	(3)
1	Padi-padian/ <i>Cereals</i>	13,44	12,68
2	Umbi-umbian/ <i>Tubers</i>	1,00	1,12
3	Ikan/ Udang/ Cumi/ Kerang/ <i>Fish/ Prawn/ Squid/ Clam</i>	9,24	8,86
4	Daging/ <i>Meat</i>	2,95	4,32
5	Telur dan susu/ <i>Eggs and milk</i>	4,24	3,73
6	Sayur-sayuran/ <i>Vegetables</i>	8,75	8,64
7	Kacang-kacangan/ <i>Legumes</i>	1,01	1,17
8	Buah-buahan/ <i>Fruits</i>	3,47	4,18
9	Minyak dan Kelapa/ <i>Oil and Coconut</i>	3,47	4,52
10	Bahan minuman/ <i>Beverage stuffs</i>	2,20	2,52
11	Bumbu-bumbuan/ <i>Spices</i>	0,79	0,91
12	Konsumsi lainnya/ <i>Miscellaneous food items</i>	1,13	1,42
13	Makanan dan minuman jadi/ <i>Prepared food and beverages</i>	33,64	31,79
14	Rokok/ <i>Cigarette</i>	14,66	14,15
	Jumlah/Total	100,00	100,00

Sumber/ Source : BPS, Survei Sosial Ekonomi Nasional (Susenas) Maret/BPS - National Socioeconomic Survey March

Tabel 10.4 Rata-rata Pengeluaran Per Kapita Sebulan Menurut Kelompok Bukan Makanan di Kabupaten Lima Puluh Kota, 2021 dan 2022
Table Average Expenditure Per Capita Per Month by Non-Food Group in Lima Puluh Kota Regency, 2021 and 2022

	Kelompok Bukan Makanan <i>Non-Food Group</i>	Rata-rata Pengeluaran <i>Average Expenditure</i> (Rupiah)	
		2021	2022
	(1)	(2)	(3)
1	Perumahan dan fasilitas rumah tangga <i>Housing and household facility</i>	231 183,68	229 892,10
2	Aneka barang dan jasa <i>Goods and services</i>	115 143,55	104 453,86
3	Pakaian, alas kaki, dan tutup kepala <i>Clothing, footwear, and headgear</i>	48 429,49	39 109,27
4	Barang yang tahan lama <i>Durable goods</i>	49 548,53	49 426,07
5	Pajak, pungutan, dan asuransi <i>Taxes and insurances</i>	37 562,78	36 291,55
6	Keperluan pesta dan upacara <i>Parties and ceremonies</i>	26 551,15	4 360,99
	Jumlah/Total	508 419,18	463 533,84

Sumber/ Source : Survei Sosial Ekonomi Nasional Maret/March National Socio Economic Survey

Tabel 10.5 **Persentase Rata-rata Pengeluaran Per Kapita Sebulan Menurut Kelompok Bukan Makanan di Kabupaten Lima Puluh Kota, 2021 dan 2022**
Percentage of Average Expenditure Per Capita Per Month by Non-Food Group in Lima Puluh Kota Regency, 2021 and 2022

	Kelompok Bukan Makanan <i>Non-Food Group</i>	Persentase Rata-rata Pengeluaran <i>Percentage Average Expenditure</i>	
		2021	2022
	(1)	(2)	(3)
1	Perumahan dan fasilitas rumah tangga <i>Housing and household facility</i>	45,47	49,60
2	Aneka barang dan jasa <i>Goods and services</i>	22,65	22,53
3	Pakaian, alas kaki, dan tutup kepala <i>Clothing, footwear, and headgear</i>	9,52	8,44
4	Barang yang tahan lama <i>Durable goods</i>	9,75	10,66
5	Pajak, pungutan, dan asuransi <i>Taxes and insurances</i>	7,39	7,83
6	Keperluan pesta dan upacara <i>Parties and ceremonies</i>	5,22	0,94
	Jumlah/Total	100,00	100,00

Sumber/ Source : Survei Sosial Ekonomi Nasional Maret/March National Socio Economic Survey



CHAPTER
BAB
11

SISTEM NERACA REGIONAL
SYSTEM OF REGIONAL ACCOUNTS

**PERTUMBUHAN EKONOMI
KABUPATEN LIMA PULUH KOTA**

TAHUN 2022 sebesar

*The Economic growth of Lima Puluh Kota Regency
(Angka sangat sementara)*

4,04%



**4 LAPANGAN USAHA PENYUMBANG TERBESAR
PDRB KABUPATEN LIMA PULUH KOTA TAHUN 2022**

four industrial origin biggest contributor PDRB in Lima Puluh Kota Regency

A



**PERTANIAN, KEHUTANAN
DAN PERIKANAN**
agriculture, rarestry and fishery

31,44%

**TRANSPORTASI DAN
PERGUDANGAN**
trasnportation and storage

10,24%



H

G



**PERDAGANGAN BESAR
DAN ECERAN, REPARASI
MOBIL DAN SEPEDA MOTOR**
*wholesale and retail trade repair
of motor vehicles and motorcycles*

15,40%

**PERTAMBANGAN DAN
PENGKALIAN**
mining and quarrying

8,09%



B

(Angka sangat sementara)

PENJELASAN TEKNIS

1. Produk Domestik Regional Bruto (PDRB) menggambarkan kemampuan suatu wilayah untuk menciptakan nilai tambah pada suatu waktu tertentu, Untuk menyusun PDB maupun PDRB digunakan 2 pendekatan, yaitu lapangan usaha dan pengeluaran, Keduanya menyajikan komposisi data nilai tambah dirinci menurut sumber kegiatan ekonomi (lapangan usaha) dan menurut komponen penggunaannya, PDB maupun PDRB dari sisi lapangan usaha merupakan penjumlahan seluruh komponen nilai tambah bruto yang mampu diciptakan oleh sektor-sektor ekonomi atas berbagai aktivitas produksinya, Sedangkan dari sisi pengeluaran menjelaskan tentang penggunaan dari nilai tambah tersebut,
2. PDRB menurut lapangan usaha mengalami perubahan klasifikasi dari 9 sektor menjadi 17 lapangan usaha, PDRB menurut lapangan usaha dirinci menurut total nilai tambah dari seluruh sector ekonomi yang mencakup lapangan usaha Pertanian, Kehutanan, dan Perikanan; Pertambangan dan Penggalian; Industri Pengolahan; Pengadaan Listrik dan Gas; Pengadaan Air, Pengelolaan Sampah, Limbah dan Daur Ulang; Konstruksi; Perdagangan Besar dan Eceran, Reparasi Mobil dan Sepeda Motor; Transportasi dan Pergudangan; Penyediaan Akomodasi dan Makan Minum; Informasi dan Komunikasi; Jasa Keuangan dan Asuransi; Real Estat; Jasa Perusahaan; Administrasi Pemerintahan, Pertahanan dan Jaminan Sosial Wajib; Jasa Pendidikan; Jasa Kesehatan dan Kegiatan Sosial; dan Jasa lainnya,
3. PDRB menurut pengeluaran mengalami perubahan klasifikasi dimana pengeluaran konsumsi Lembaga Non Profit yang Melayani Rumah Tangga (LNPR) yang sebelumnya termasuk bagian dari pengeluaran konsumsi rumah tangga menjadi komponen terpisah, Sehingga klasifikasi PDRB menurut pengeluaran dirinci menjadi 7 komponen yaitu komponen pengeluaran konsumsi rumah tangga, pengeluaran konsumsi LNPR, pengeluaran konsumsi pemerintah, pembentukan modal tetap

TECHNICAL NOTES

1. *The basic measure of the value added arising from economic activity is known Gross Regional Domestic Product (GRDP), To compile these statistics, two approaches have been used, i, e, "production approach" and "expenditure approach", The first approach isto measure value added produced by various kinds of economic activities, while the second approach is to measure final uses of the country's output, In other words, GDP/GRDP is the sum of total value added produced by all economic industries (activities) and the way of using it,*
2. *GRDP by industry classification changes from 9 sectors to 17 industries, GRDP by industry is classified by types of economic activities such as Agriculture, Forestry and Fishing; Mining and Quarrying; Manufacturing; Electricity and Gas; Water supply, Sewerage, Waste Management and Remediation Activities; Construction; Wholesale and Retail Trade; Repair of Motor Vehicles and Motorcycles; Transportation and Storage; Accommodation and Food Service Activities; Information and Communication; Financial and Insurance Activities; Real Estate Activities; Business Activities; Public Administration; Defence and Compulsory Social Security; Education; Human Health and Social Work Activities; and Other Services Activities,*
3. *GRDP by expenditure classification changes where consumption expenditure Non-profit Institutions Serving Households (NPISH) previously included as part of household consumption expenditure is taken out into separate component, So that, GDP by type of expenditures is classified into: household consumption expenditure, NPISH consumption expenditure, government consumption expenditure, gross fixed capital formation, changes in inventories, exports of goods and services, and imports of goods and services,*



bruto, perubahan inventori, ekspor barang dan jasa, dan impor barang dan jasa,

4. Produk Domestik Bruto maupun agregat turunannya disajikan dalam 2 (dua) versi penilaian, yaitu atas dasar "harga berlaku" dan atas dasar "harga konstan". Disebut sebagai harga berlaku karena seluruh agregat dinilai dengan menggunakan harga pada tahun berjalan, sedangkan harga konstan penilaiannya didasarkan kepada harga satu tahun dasar tertentu, dalam publikasi ini digunakan harga tahun 2010,
 5. Laju pertumbuhan Produk Domestik Regional Bruto diperoleh dari perhitungan PDRB atas dasar harga konstan, Diperoleh dengan cara mengurangi nilai PDRB pada tahun ke-n terhadap nilai pada tahun ke n-1 (tahun sebelumnya), dibagi dengan nilai pada tahun ke n-1, dikalikan dengan 100 persen, Laju pertumbuhan menunjukkan perkembangan agregat pendapatan dari satu waktu tertentu terhadap waktu sebelumnya,
4. *GDP and its aggregations are presented in two forms: at current market prices and at constant base year market prices, In presenting current market prices, all aggregates are valued at current market prices, while base year constant market prices are shown by valuing all aggregates at fixed base year prices, Year of 2010 is used as the base year in this publication,*
 5. *Growth rate of Gross Regional Domestic Product is derived from GRDP at constant market prices, It is obtained by subtracting the value of GRDP year n with the value of GRDP year n-1, divided by the value of GRDP year n-1 then multiplied by 100 percent, The growth rate of GRDP explains the income growth during the given period,*

ULASAN**DESCRIPTION****PDRB Menurut Lapangan Usaha**

Salah satu indikator untuk melihat berhasil tidaknya pembangunan yang dilaksanakan oleh suatu daerah adalah dengan melihat angka-angka PDRB, seperti pertumbuhan ekonomi, baik secara sektoral maupun secara keseluruhan. Kemudian juga untuk melihat sebaran/peta kekuatan ekonomi antar sektor dan untuk mengetahui berapa besar pendapatan perkapita penduduk pada suatu wilayah dan waktu tertentu yang disajikan dalam bentuk PDRB perkapita.

Tahun 2022 nilai PDRB Atas Dasar Harga Berlaku (ADHB) terlihat sebesar 17.900 milyar rupiah, sedangkan untuk PDRB Atas Dasar Harga Konstan 2022 (ADHK) terlihat sebesar 11.892 milyar rupiah.

Laju pertumbuhan ekonomi Kabupaten Lima Puluh Kota pada tahun 2021 tercatat sebesar 3,33 persen, kemudian tahun 2022 naik menjadi 4,04 persen.

PDRB Menurut Pengeluaran

PDRB Lima Puluh Kota atas dasar harga berlaku pada tahun 2022 tercatat sebesar 17.900.761,78 juta rupiah, sedangkan PDRB atas dasar harga konstan 2022 sebesar 11.892.291,59 juta rupiah. Jumlah ini mengalami kenaikan dibandingkan dengan tahun sebelumnya.

GRDP by Industrial Origin

One of indicator to see development in one area is by seeing the number of GRDP (Gross Regional Domestic Product). Such as economic growth, both sectoral and overall. And to see power economic map between sector. To find out how much per capita income of the population in the region and a specific time which is presented in GRDP per capita.

In 2022 the value of GRDP at current prices was 17,900 billion rupiahs and the value of GRDP at 2022 constant prices was 11,892 billion rupiahs.

To see the growth of GRDP at region, we use a chain index (GRDP at 2010 constant) as indicator. Economic Growth Rate in Lima Puluh Kota Regency 3.33 percent in 2021 to 4.04 percent in 2022.

GRDP by Expenditure

Lima Puluh Kota GRDP on current price in the year of 2022 was 17,900,761.78 million, while the GRDP based on 2022 constant price of 11,892,291.59 million. This amount is an increase compared with the previous year

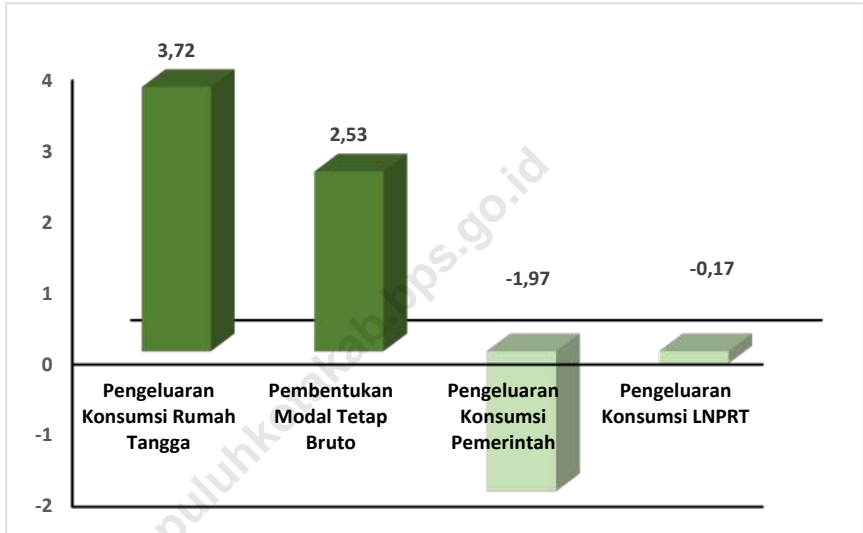


Gambar 11.1 **Distribusi Persentase Produk Domestik Regional Bruto Atas Dasar Harga Berlaku Menurut Lapangan Usaha Kabupaten Lima Puluh Kota, 2022**
Percentage Distribution of Gross Regional Domestic Product at Current Market Prices by Industry Lima Puluh Kota Regency, 2022



Catatan/Note : Data sangat sementara/*Very Provisional Figures*
 Sumber/Source : BPS Kab, Lima Puluh Kota/BPS - *Statistic of Lima Puluh Kota Regency*

Gambar 11.2 Laju Pertumbuhan Produk Domestik Regional Bruto Atas Dasar Harga Konstan 2010 Menurut Pengeluaran, 2022
Figures Growth rate of Gross Regional Domestic Product at 2010 Constant Prices by Expenditure, 2022



Catatan/Note : Data sangat sementara/Very Provisional Figures

Sumber/Source : BPS Kab, Lima Puluh Kota/BPS - Statistic of Lima Puluh Kota Regency

Tabel 11.1 **Produk Domestik Regional Bruto Atas Dasar Harga Berlaku Menurut Lapangan Usaha (Juta rupiah) di Kabupaten Lima Puluh Kota, 2018-2022**
Gross Regional Domestic Product at Current Market Prices by Industry in Lima Puluh Kota Regency (Million rupiahs), 2018-2022

Lapangan Usaha/ <i>Industry</i>	2018	2019	2020	2021 ^x	2022 ^{xx}
(1)	(2)	(3)	(4)	(5)	(6)
A Pertanian, Kehutanan, dan Perikanan <i>Agriculture, Forestry, and Fishing</i>	5 045 159,06	5 232 148,80	5 162 289,31	5 208 998,64	5 628 648,21
B Pertambangan dan Penggalian/ <i>Mining and Quarrying</i>	1 212 854,15	1 277 022,22	1 258 458,83	1 310 807,18	1 447 519,73
C Industri Pengolahan/ <i>Manufacturing</i>	1 002 780,57	973 286,14	987 902,39	1 050 711,01	1 158 920,28
D Pengadaan Listrik dan Gas/ <i>Electricity and Gas</i>	2 389,39	2 729,96	2 577,75	2 676,38	2 829,07
E Pengadaan Air; Pengelolaan Sampah, Limbah, dan Daur Ulang/ <i>Water Supply; Sewerage, Waste Management, and Remediation Activities</i>	4 073,31	4 379,79	4 543,26	4 911,38	5 478,11
F Konstruksi/ <i>Construction</i>	740 789,89	828 385,36	821 960,68	875 363,49	967 250,43
G Perdagangan Besar dan Eceran; Reparasi Mobil dan Sepeda Motor <i>Wholesale and Retail Trade; Repair of Motor Vehicles and Motorcycles</i>	2 120 260,83	2 337 507,12	2 305 423,69	2 371 561,79	2 756 102,31
H Transportasi dan Pergudangan <i>Transportation and Storage</i>	1 482 839,53	1 671 298,40	1 541 444,55	1 631 271,26	1 833 569,97

Bersambung/ *To Be Continued*

Lanjutan Tabel/Continued Table 11.1

Lapangan Usaha/Industry		2018	2019	2020	2021 ^x	2022 ^{xx}
(1)		(7)	(8)	(9)	(10)	(11)
I	Penyediaan Akomodasi dan Makan Minum/Accommodation and Food Service Activities	107 078,61	121 650,02	110 362,39	122 954,24	143 550,08
J	Informasi dan Komunikasi Information and Communication	742 403,20	840 567,94	904 092,58	976 727,93	1 103 198,86
K	Jasa Keuangan dan Asuransi Financial and Insurance Activities	238 446,46	257 746,59	263 291,80	295 568,68	328 594,30
L	Real Estat/Real Estate Activities	164 508,64	178 677,00	180 974,62	187 920,02	206 542,74
M,N	Jasa Perusahaan/Business Activities	4 500,21	4 948,39	4 710,44	4 788,01	5 249,88
O	Administrasi Pemerintahan, Pertahanan, dan Jaminan Sosial Wajib/Public Administration and Defence; Compulsory Social Security	799 916,63	910 648,45	982 826,57	1 063 345,63	1 110 560,93
P	Jasa Pendidikan/Education	451 124,85	516 705,00	543 521,55	563 663,68	624 008,71
Q	Jasa Kesehatan dan Kegiatan Sosial Human Health and Social Work Activities	207 655,42	236 112,23	259 993,88	283 201,65	308 803,33
R,S,T,U	Jasa Lainnya/Other Services Activities	198 702,47	231 527,00	207 126,54	228 002,46	269 934,84
Produk Domestik Regional Bruto Gross Regional Domestic Product		14 525 483,21	15 625 340,42	15 541 500,82	16 182 473,43	17 900 761,78

Sumber/Source : BPS Kab, Lima Puluh Kota/BPS - Statistic of Lima Puluh Kota Regency

^{x)} Angka Sementara / Preliminary Figuers

^{xx)} Angka Sangat Sementara / Very Preliminary Figuers



Tabel 11.2 Produk Domestik Regional Bruto Atas Dasar Harga Konstan 2010 Menurut Lapangan Usaha di Kabupaten Lima Puluh Kota (Juta rupiah), 2018-2022
Gross Regional Domestic Product at 2010 Constant Market Prices 2010 by Industry in Lima Puluh Kota Regency (Million rupiah), 2018-2022

Lapangan Usaha/Industry		2018	2019	2020	2021 ^x	2022 ^{xx}
(1)		(2)	(3)	(4)	(5)	(6)
A	Pertanian, Kehutanan, dan Perikanan <i>Agriculture, Forestry, and Fishing</i>	3 549 375,97	3 627 499,78	3 635 371,37	3 714 739,08	3 829 681,03
B	Pertambangan dan Penggalian/ <i>Mining and Quarrying</i>	829 436,82	855 610,00	837 299,80	861 895,55	914 843,08
C	Industri Pengolahan/ <i>Manufacturing</i>	811 045,71	811 718,30	795 494,80	819 102,85	837 452,64
D	Pengadaan Listrik dan Gas/ <i>Electricity and Gas</i>	1 787,82	1 853,08	1 727,27	1 781,40	1 859,05
E	Pengadaan Air; Pengelolaan Sampah, Limbah, dan Daur Ulang/ <i>Water Supply; Sewerage, Waste Management, and Remediation Activities</i>	3 314,18	3 448,65	3 573,62	3 783,14	4 028,76
F	Konstruksi/ <i>Construction</i>	534 556,71	576 507,07	545 559,45	565 694,55	579 915,84
G	Perdagangan Besar dan Eceran; Reparasi Mobil dan Sepeda Motor <i>Wholesale and Retail Trade; Repair of Motor Vehicles and Motorcycles</i>	1 633 580,72	1 754 972,44	1 747 641,03	1 801 469,30	1 903 889,47
H	Transportasi dan Pergudangan <i>Transportation and Storage</i>	1 104 620,62	1 207 400,99	1 093 136,56	1 139 778,91	1 180 646,36

Bersambung/ *To Be Continued*

Lanjutan Tabel/Continued Table 11.2

Lapangan Usaha/Industry		2018	2019	2020	2021 ^x	2022 ^{xx}
(1)		(7)	(8)	(9)	(10)	(11)
I	Penyediaan Akomodasi dan Makan Minum/ <i>Accommodation and Food Service Activities</i>	66 427,97	70 685,02	63 130,22	68 626,02	77 610,40
J	Informasi dan Komunikasi <i>Information and Communication</i>	633 511,48	693 219,28	746 881,02	801 440,18	853 140,82
K	Jasa Keuangan dan Asuransi <i>Financial and Insurance Activities</i>	169 886,88	174 524,54	175 242,55	190 739,40	199 573,63
L	Real Estat/ <i>Real Estate Activities</i>	122 075,07	128 414,00	128 472,23	131 658,92	139 006,09
M,N	Jasa Perusahaan/ <i>Business Activities</i>	3 205,10	3 415,68	3 221,18	3 262,30	3 499,69
O	Administrasi Pemerintahan, Pertahanan, dan Jaminan Sosial Wajib/ <i>Public Administration and Defence; Compulsory Social Security</i>	596 839,32	637 024,58	631 755,80	642 937,87	636 446,89
P	Jasa Pendidikan/ <i>Education</i>	303 199,61	328 613,00	344 062,49	352 010,47	372 416,52
Q	Jasa Kesehatan dan Kegiatan Sosial <i>Human Health and Social Work Activities</i>	156 121,44	169 892,46	181 746,75	192 527,89	201 229,34
R,S,T,U	Jasa Lainnya/ <i>Other Services Activities</i>	134 276,05	147 624,00	128 000,62	139 060,54	157 052,01
Produk Domestik Regional Bruto Gross Regional Domestic Product		10 653 261,47	11 192 422,88	11 062 316,76	11 430 508,39	11 892 291,59

Sumber/Source : BPS Kab, Lima Puluh Kota/BPS - Statistic of Lima Puluh Kota Regency

^{x)} Angka Sementara / Preliminary Figures

^{xx)} Angka Sangat Sementara / Very Preliminary Figures

Tabel 11.3 **Distribusi Persentase Produk Domestik Regional Bruto Atas Dasar Harga Berlaku Menurut Lapangan Usaha di Kabupaten Lima Puluh Kota, 2018-2022**
Percentage Distribution of Gross Regional Domestic Product at Current Market Prices by Industry in Lima Puluh Kota Regency, 2018-2022

Lapangan Usaha/Industry		2018	2019	2020	2021 ^x	2022 ^{xx}
(1)		(2)	(3)	(4)	(5)	(6)
A	Pertanian, Kehutanan, dan Perikanan <i>Agriculture, Forestry, and Fishing</i>	34,73	33,49	33,22	32,19	31,44
B	Pertambangan dan Penggalian/ <i>Mining and Quarrying</i>	8,35	8,17	8,10	8,10	8,09
C	Industri Pengolahan/ <i>Manufacturing</i>	6,90	6,23	6,36	6,49	6,47
D	Pengadaan Listrik dan Gas/ <i>Electricity and Gas</i>	0,02	0,02	0,02	0,02	0,02
E	Pengadaan Air; Pengelolaan Sampah, Limbah, dan Daur Ulang/ <i>Water Supply; Sewerage, Waste Management, and Remediation Activities</i>	0,03	0,03	0,03	0,03	0,03
F	Konstruksi/ <i>Construction</i>	5,10	5,30	5,29	5,41	5,40
G	Perdagangan Besar dan Eceran; Reparasi Mobil dan Sepeda Motor <i>Wholesale and Retail Trade; Repair of Motor Vehicles and Motorcycles</i>	14,60	14,96	14,83	14,66	15,40
H	Transportasi dan Pergudangan <i>Transportation and Storage</i>	10,21	10,70	9,92	10,08	10,24

Bersambung/ *To Be Continued*

Lanjutan Tabel/Continued Table 11.3

Lapangan Usaha/Industry	2018	2019	2020	2021 ^x	2022 ^{xx}
(1)	(7)	(8)	(9)	(10)	(11)
I Penyediaan Akomodasi dan Makan Minum/Accommodation and Food Service Activities	0,74	0,78	0,71	0,76	0,80
J Informasi dan Komunikasi Information and Communication	5,11	5,38	5,82	6,04	6,16
K Jasa Keuangan dan Asuransi Financial and Insurance Activities	1,64	1,65	1,69	1,83	1,84
L Real Estat/Real Estate Activities	1,13	1,14	1,16	1,16	1,15
M,N Jasa Perusahaan/Business Activities	0,03	0,03	0,03	0,03	0,03
O Administrasi Pemerintahan, Pertahanan, dan Jaminan Sosial Wajib/Public Administration and Defence; Compulsory Social Security	5,51	5,83	6,32	6,57	6,20
P Jasa Pendidikan/Education	3,11	3,31	3,50	3,48	3,49
Q Jasa Kesehatan dan Kegiatan Sosial Human Health and Social Work Activities	1,43	1,51	1,67	1,75	1,73
R,S,T,U Jasa Lainnya/Other Services Activities	1,37	1,48	1,33	1,41	1,51
Produk Domestik Regional Bruto Gross Regional Domestic Product	100,00	100,00	100,00	100,00	100,00

Sumber/Source : BPS Kab, Lima Puluh Kota/BPS - Statistic of Lima Puluh Kota Regency

^x) Angka Sementara / Preliminary Figures

^{xx}) Angka Sangat Sementara / Very Preliminary Figures

Tabel 11.4 Laju Pertumbuhan Produk Domestik Regional Bruto Atas Dasar Harga Konstan Menurut Lapangan Usaha di Kabupaten Lima Puluh Kota (persen), 2018-2022
Table *Growth Rate of Gross Regional Domestic Product at Constant Market Prices by Industry in Lima Puluh Kota Regency (percent), 2018-2022*

Lapangan Usaha/ <i>Industry</i>	2018	2019	2020	2021 ^x	2022 ^{xx}
(1)	(2)	(3)	(4)	(5)	(6)
A Pertanian, Kehutanan, dan Perikanan <i>Agriculture, Forestry, and Fishing</i>	2,92	2,20	0,22	2,18	3,09
B Pertambangan dan Penggalian/ <i>Mining and Quarrying</i>	3,07	3,16	-2,14	2,94	6,14
C Industri Pengolahan/ <i>Manufacturing</i>	2,01	0,08	-2,00	2,97	2,24
D Pengadaan Listrik dan Gas/ <i>Electricity and Gas</i>	6,15	3,65	-6,79	3,13	4,36
E Pengadaan Air; Pengelolaan Sampah, Limbah, dan Daur Ulang/ <i>Water Supply; Sewerage, Waste Management, and Remediation Activities</i>	4,79	4,06	3,62	5,86	6,49
F Konstruksi/ <i>Construction</i>	7,28	7,85	-5,37	3,69	2,51
G Perdagangan Besar dan Eceran; Reparasi Mobil dan Sepeda Motor <i>Wholesale and Retail Trade; Repair of Motor Vehicles and Motorcycles</i>	7,26	7,43	-0,42	3,08	5,69
H Transportasi dan Pergudangan <i>Transportation and Storage</i>	9,17	9,30	-9,46	4,27	3,59

Bersambung/ *To Be Continued*

Lanjutan Tabel/Continued Table 11.4

Lapangan Usaha/Industry	2018	2019	2020	2021 ^x	2022 ^{xx}
(1)	(7)	(8)	(9)	(10)	(11)
I Penyediaan Akomodasi dan Makan Minum/Accommodation and Food Service Activities	7,43	6,41	-10,69	8,71	13,09
J Informasi dan Komunikasi Information and Communication	9,11	9,42	7,74	7,30	6,45
K Jasa Keuangan dan Asuransi Financial and Insurance Activities	0,33	2,73	0,41	8,84	4,63
L Real Estat/Real Estate Activities	4,64	5,19	0,05	2,48	5,58
M,N Jasa Perusahaan/Business Activities	5,78	6,57	-5,69	1,28	7,28
O Administrasi Pemerintahan, Pertahanan, dan Jaminan Sosial Wajib/Public Administration and Defence; Compulsory Social Security	6,92	6,73	-0,83	1,77	-1,01
P Jasa Pendidikan/Education	7,99	8,38	4,70	2,31	5,80
Q Jasa Kesehatan dan Kegiatan Sosial Human Health and Social Work Activities	8,60	8,82	6,98	5,93	4,52
R,S,T,U Jasa Lainnya/Other Services Activities	9,24	9,94	-13,29	8,64	12,94
Produk Domestik Regional Bruto Gross Regional Domestic Product	5,23	5,06	-1,16	3,33	4,04

Sumber/Source : BPS Kab, Lima Puluh Kota/BPS - Statistic of Lima Puluh Kota Regency

^x) Angka Sementara / Preliminary Figures

^{xx}) Angka Sangat Sementara / Very Preliminary Figures

Tabel 11.5 Indeks Harga Implisit Produk Domestik Regional Bruto Menurut Lapangan Usaha di Kabupaten Lima Puluh Kota, 2018-2022
Table *Implicit Price Index of Gross Regional Domestic Product by Industry in Lima Puluh Kota Regency, 2018-2022*

Lapangan Usaha/Industry	2018	2019	2020	2021 ^x	2022 ^{xx}
(1)	(2)	(3)	(4)	(5)	(6)
A Pertanian, Kehutanan, dan Perikanan <i>Agriculture, Forestry, and Fishing</i>	142,14	144,24	142,00	140,23	146,97
B Pertambangan dan Penggalian/ <i>Mining and Quarrying</i>	146,23	149,25	150,30	152,08	158,23
C Industri Pengolahan/ <i>Manufacturing</i>	123,64	119,90	124,19	128,28	138,39
D Pengadaan Listrik dan Gas/ <i>Electricity and Gas</i>	133,65	147,32	149,24	150,24	152,18
E Pengadaan Air; Pengelolaan Sampah, Limbah, dan Daur Ulang/ <i>Water Supply; Sewerage, Waste Management, and Remediation Activities</i>	122,91	127,00	127,13	129,82	135,98
F Konstruksi/ <i>Construction</i>	138,58	143,69	150,66	154,74	166,79
G Perdagangan Besar dan Eceran; Reparasi Mobil dan Sepeda Motor <i>Wholesale and Retail Trade; Repair of Motor Vehicles and Motorcycles</i>	129,79	133,19	131,92	131,65	144,76
H Transportasi dan Pergudangan <i>Transportation and Storage</i>	134,24	138,42	141,01	143,12	155,30

Bersambung/ To Be Continued



Lanjutan Tabel/Continued Table 11.5

Lapangan Usaha/Industry	2018	2019	2020	2021 ^x	2022 ^{xx}
(1)	(7)	(8)	(9)	(10)	(11)
I Penyediaan Akomodasi dan Makan Minum/Accommodation and Food Service Activities	161,20	172,10	174,82	179,17	184,96
J Informasi dan Komunikasi Information and Communication	117,19	121,26	121,05	121,87	129,31
K Jasa Keuangan dan Asuransi Financial and Insurance Activities	140,36	147,69	150,24	154,96	164,65
L Real Estat/Real Estate Activities	134,76	139,14	140,87	142,73	148,59
M,N Jasa Perusahaan/Business Activities	140,41	144,87	146,23	146,77	150,01
O Administrasi Pemerintahan, Pertahanan, dan Jaminan Sosial Wajib/Public Administration and Defence; Compulsory Social Security	134,03	142,95	155,57	165,39	174,49
P Jasa Pendidikan/Education	148,79	157,24	157,97	160,13	167,56
Q Jasa Kesehatan dan Kegiatan Sosial Human Health and Social Work Activities	133,01	138,98	143,05	147,10	153,46
R,S,T,U Jasa Lainnya/Other Services Activities	147,98	156,84	161,82	163,96	171,88
Produk Domestik Regional Bruto Gross Regional Domestic Product	136,35	139,61	140,49	141,57	150,52

Sumber/Source : BPS Kab, Lima Puluh Kota/BPS - Statistic of Lima Puluh Kota Regency

^x) Angka Sementara / Preliminary Figures

^{xx}) Angka Sangat Sementara / Very Preliminary Figures

Tabel 11.6 Laju Pertumbuhan Indeks Harga Implisit Produk Domestik Regional Bruto di Kabupaten Lima Puluh Kota Menurut Lapangan Usaha (persen), 2018 - 2022
Table *Growth Rate of Implicit Price Indices of Gross Regional Domestic Product in Lima Puluh Kota Regency by Industry (percent), 2018 - 2022*

Lapangan Usaha/ <i>Industry</i>		2018	2019	2020	2021 ^x	2022 ^{xx}
(1)		(2)	(3)	(4)	(5)	(6)
A	Pertanian, Kehutanan, dan Perikanan <i>Agriculture, Forestry, and Fishing</i>	1,36	1,47	-1,55	-1,04	4,81
B	Pertambangan dan Penggalian/ <i>Mining and Quarrying</i>	2,48	2,07	0,70	1,19	4,04
C	Industri Pengolahan/ <i>Manufacturing</i>	0,98	-3,02	3,57	3,29	7,88
D	Pengadaan Listrik dan Gas/ <i>Electricity and Gas</i>	1,04	10,23	1,30	0,67	1,29
E	Pengadaan Air; Pengelolaan Sampah, Limbah, dan Daur Ulang/ <i>Water Supply; Sewerage, Waste Management, and Remediation Activities</i>	1,47	3,33	0,10	2,12	4,74
F	Konstruksi/ <i>Construction</i>	2,03	3,69	4,85	2,71	7,79
G	Perdagangan Besar dan Eceran; Reparasi Mobil dan Sepeda Motor <i>Wholesale and Retail Trade; Repair of Motor Vehicles and Motorcycles</i>	2,46	2,62	-0,96	-0,20	9,96
H	Transportasi dan Pergudangan <i>Transportation and Storage</i>	2,77	3,11	1,87	1,50	8,51

Bersambung/ *To Be Continued*

Lanjutan Tabel/Continued Table 11.6

Lapangan Usaha/Industry	2018	2019	2020	2021 ^x	2022 ^{xx}
(1)	(7)	(8)	(9)	(10)	(11)
I Penyediaan Akomodasi dan Makan Minum/Accommodation and Food Service Activities	2,66	6,77	1,58	2,49	3,24
J Informasi dan Komunikasi Information and Communication	5,24	3,47	-0,17	0,68	6,10
K Jasa Keuangan dan Asuransi Financial and Insurance Activities	3,14	5,22	1,73	3,14	6,25
L Real Estat/Real Estate Activities	2,43	3,25	1,24	1,32	4,10
M,N Jasa Perusahaan/Business Activities	4,68	3,18	0,94	0,37	2,21
O Administrasi Pemerintahan, Pertahanan, dan Jaminan Sosial Wajib/Public Administration and Defence; Compulsory Social Security	0,89	6,66	8,83	6,31	5,51
P Jasa Pendidikan/Education	2,85	5,68	0,47	1,36	4,64
Q Jasa Kesehatan dan Kegiatan Sosial Human Health and Social Work Activities	3,68	4,49	2,93	2,83	4,33
R,S,T,U Jasa Lainnya/Other Services Activities	3,55	5,98	3,18	1,32	4,83
Produk Domestik Regional Bruto Gross Regional Domestic Product	2,01	2,39	0,63	0,84	6,32

Sumber/Source : BPS Kab, Lima Puluh Kota/BPS - Statistic of Lima Puluh Kota Regency

^x) Angka Sementara / Preliminary Figures

^{xx}) Angka Sangat Sementara / Very Preliminary Figures

Tabel 11.7 **Produk Domestik Regional Bruto Atas Dasar Harga Berlaku Menurut Pengeluaran di Kabupaten Lima Puluh Kota (Juta Rupiah), 2018 - 2022**
Gross Regional Domestic Product at Current Prices by Expenditure in Lima Puluh Kota Regency (Million Rupiah), 2018 - 2022

Lapangan Usaha/ <i>Industry</i>	2018	2019	2020	2021 ^k	2022 ^{xx}
(1)	(2)	(3)	(4)	(5)	(6)
Pengeluaran Konsumsi Rumah Tangga <i>Households Consumption Expenditure</i>	7 964 755,93	8 751 049,54	8 402 203,28	8 809 387,67	9 812 910,71
Pengeluaran Konsumsi LNPR/ NPISHs <i>Consumption Expenditure</i>	151 619,31	175 689,06	170 764,75	176 435,55	183 874,45
Pengeluaran Konsumsi Pemerintah <i>Government Consumption Expenditure</i>	1 411 319,16	1 505 655,05	1 387 114,73	1 416 319,98	1 432 655,05
Pembentukan Modal Tetap Bruto/ <i>Gross Fixed Capital Formation</i>	4 507 317,79	4 843 161,71	4 789 530,07	5 054 123,53	5 465 024,73
Perubahan Inventori/ <i>Changes in Inventories</i>	1 068,88	405,09	1494,45	8321,74	17079,69
Net Ekspor Barang dan Jasa/ <i>Net Exports of Goods and Services</i>	489 402,15	349 379,96	790 393,53	717 884,96	989 217,16
Produk Domestik Regional Bruto Gross Regional Domestic Product	14 525 483,21	15 625 340,42	15 541 500,82	16 182 473,43	17 900 761,78

Sumber/*Source* : BPS Kab, Lima Puluh Kota/BPS - *Statistic of Lima Puluh Kota Regency*

^k) Angka Sementara / *Preliminary Figures*

^{xx}) Angka Sangat Sementara / *Very Preliminary Figures*



Tabel 11.8 **Produk Domestik Regional Bruto Atas Dasar Harga Konstan 2010 Menurut Pengeluaran di Kabupaten Lima Puluh Kota (Juta Rupiah), 2018 - 2022**
Gross Regional Domestic Product at 2010 Constant Prices by Expenditure in Lima Puluh Kota Regency (Million Rupiah), 2018 - 2022

Lapangan Usaha/Industry	2018	2019	2020	2021 ^x	2022 ^{xx}
(1)	(2)	(3)	(4)	(5)	(6)
Pengeluaran Konsumsi Rumah Tangga <i>Households Consumption Expenditure</i>	5 542 364,68	5 804 040,11	5 513 193,69	5 635 294,06	5 844 944,97
Pengeluaran Konsumsi LNPR/ NPISHs <i>Consumption Expenditure</i>	111 765,87	127 147,73	122 380,32	124 826,07	124 615,07
Pengeluaran Konsumsi Pemerintah <i>Government Consumption Expenditure</i>	890 009,21	937 178,68	851 597,20	857 233,35	840 335,50
Pembentukan Modal Tetap Bruto/ <i>Gross Fixed Capital Formation</i>	3 139 285,32	3 289 156,59	3 215 492,87	3 312 328,56	3 396 260,99
Perubahan Inventori/ <i>Changes in Inventories</i>	731,06	271,52	974,20	5386,34	10898,91
Net Ekspor Barang dan Jasa / <i>Net Exports of Goods and Services</i>	969 105,34	1 034 628,24	1 358 678,48	1 495 440,01	1 675 236,15
Produk Domestik Regional Bruto Gross Regional Domestic Product	10 653 261,47	11 192 422,88	11 062 316,76	11 430 508,39	11 892 291,59

Sumber/Source : BPS Kab, Lima Puluh Kota/BPS - Statistic of Lima Puluh Kota Regency

^{x)} Angka Sementara / Preliminary Figuers

^{xx)} Angka Sangat Sementara / Very Preliminary Figuers

Tabel 11.9 Distribusi Produk Domestik Regional Bruto Atas Dasar Harga Berlaku Menurut Pengeluaran di Kabupaten Lima Puluh Kota (persen), 2018 - 2022
Table *Distribution of Gross Regional Domestic Product at Current Prices by Expenditure in Lima Puluh Kota Regency (percent), 2018 - 2022*

Lapangan Usaha/ <i>Industry</i>	2018	2019	2020	2021 ^x	2022 ^{xx}
(1)	(2)	(3)	(4)	(5)	(6)
Pengeluaran Konsumsi Rumah Tangga <i>Households Consumption Expenditure</i>	54,83	56,01	54,06	54,44	54,82
Pengeluaran Konsumsi LNPRT/ <i>NPISHs</i> <i>Consumption Expenditure</i>	1,04	1,12	1,10	1,09	1,03
Pengeluaran Konsumsi Pemerintah <i>Government Consumption Expenditure</i>	9,72	9,64	8,93	8,75	8,0
Pembentukan Modal Tetap Bruto/ <i>Gross</i> <i>Fixed Capital Formation</i>	31,03	31,00	30,82	31,23	30,53
Perubahan Inventori/ <i>Changes in</i> <i>Inventories</i>	0,01	-	0,01	0,05	0,10
Net Ekspor Barang dan Jasa / <i>Net Exports</i> <i>of Goods and Services</i>	3,37	2,24	5,09	4,44	5,53
Produk Domestik Regional Bruto <i>Gross Regional Domestic Product</i>	100,00	100,00	100,00	100,00	100,00

Sumber/*Source* : BPS Kab, Lima Puluh Kota/BPS - *Statistic of Lima Puluh Kota Regency*

^x) Angka Sementara / *Preliminary Figures*

^{xx}) Angka Sangat Sementara / *Very Preliminary Figures*



Tabel 11.10 Laju Pertumbuhan Produk Domestik Regional Bruto Atas Dasar Harga Konstan 2010 Menurut Pengeluaran di Kabupaten Lima Puluh Kota (Persen), 2018 - 2022
Table Growth rate of Gross Regional Domestic Product at 2010 Constant Prices by Expenditure in Lima Puluh Kota Regency (Percent), 2018 - 2022

Lapangan Usaha/Industry	2018	2019	2020	2021 ^x	2022 ^{xx}
(1)	(2)	(3)	(4)	(5)	(6)
Pengeluaran Konsumsi Rumah Tangga <i>Households Consumption Expenditure</i>	5,31	4,72	- 5,01	2,21	3,72
Pengeluaran Konsumsi LNPRT/ NPISHs <i>Consumption Expenditure</i>	6,12	13,76	- 3,75	2,0	- 0,17
Pengeluaran Konsumsi Pemerintah <i>Government Consumption Expenditure</i>	4,36	5,30	- 9,13	0,66	- 1,97
Pembentukan Modal Tetap Bruto/ Gross <i>Fixed Capital Formation</i>	3,99	4,77	- 2,24	3,01	2,53
Perubahan Inventori/ <i>Changes in Inventories</i>	-	-	-	-	-
Net Ekspor Barang dan Jasa / <i>Net Exports of Goods and Services</i>	-	-	-	-	-
Produk Domestik Regional Bruto <i>Gross Regional Domestic Product</i>	5,23	5,06	- 1,16	3,33	4,04

Sumber/Source : BPS Kab, Lima Puluh Kota/BPS - Statistic of Lima Puluh Kota Regency

^{y)} Angka Sementara / *Preliminary Figures*

^{xx)} Angka Sangat Sementara / *Very Preliminary Figures*

CHAPTER
BAB
12

PERBANDINGAN WILAYAH

REGIONAL COMPARISON



JUMLAH PENDUDUK TERBANYAK
ADALAH **KOTA PADANG**
SEBANYAK **919.145** Ribu Jiwa
*The Largest Number Of Population
Is Padang City a total of 919.145 thousand people*

JUMLAH PENDUDUK PALING
SEDIKIT ADALAH **KOTA
PADANG PANJANG**
SEBANYAK 57.850 Ribu Jiwa
*The Lowest Number Of Population
Is Padang Panjang City a total of 57.850
thousand people*

JUMLAH DAN PERSENTASE PENDUDUK MISKIN TERTINGGI DAN TERENDAH DI PROVINSI SUMATERA BARAT 2022

*Number and Percetange of Poor Population Highest and Lowest
in West Sumatera Province 2022*

KOTA PADANG
42,37
(ribu jiwa)

JUMLAH PENDUDUK
MISKIN
Number of Poor

PERSENTASE
PENDUDUK
MISKIN
Percentage of Poor

**KEPULAUAN
MENTAWAI**
13,97
(persen)

**KOTA
SAWAHLUNTO**
1,47
(ribu jiwa)



**KOTA
SAWAHLUNTO**
2,28
(persen)

PENJELASAN TEKNIS

1. Sumber utama data kependudukan adalah sensus penduduk yang dilaksanakan setiap sepuluh tahun sekali. Sensus penduduk telah dilaksanakan sebanyak enam kali sejak Indonesia merdeka, yaitu tahun 1961, 1971, 1980, 1990, 2000, dan 2010.
2. Penduduk miskin adalah penduduk yang memiliki rata-rata pengeluaran per kapita per bulan di bawah Garis Kemiskinan.
3. Indeks Pembangunan Manusia (IPM) adalah ukuran ringkas rata-rata capaian/keberhasilan dimensi utama pembangunan manusia, yaitu: umur panjang dan hidup sehat, mempunyai pengetahuan, dan memiliki standar hidup yang layak.
4. Angkatan kerja adalah penduduk usia kerja (15 tahun ke atas) yang bekerja, punya pekerjaan namun sementara tidak bekerja, dan pengangguran.
5. Bekerja adalah kegiatan ekonomi yang dilakukan oleh seseorang dengan maksud memperoleh atau membantu memperoleh pendapatan atau keuntungan dan lamanya bekerja paling sedikit 1 jam secara terus menerus dalam seminggu yang lalu (termasuk pekerja keluarga tanpa upah yang membantu dalam suatu usaha/ kegiatan ekonomi).
6. TPT (Tingkat Pengangguran Terbuka) adalah persentase jumlah pengangguran terhadap jumlah angkatan kerja.
7. Penduduk miskin adalah penduduk yang memiliki rata-rata pengeluaran per kapita per bulan di bawah Garis Kemiskinan.
8. Garis Kemiskinan Makanan (GKM) merupakan nilai pengeluaran kebutuhan minimum makanan yang disetarakan dengan 2.100 kkalori per

TECHNICAL NOTES

1. *The main source of demographic data is population census, which is conducted every ten years. Population Census has been conducted six times since Indonesia's independence: 1961, 1971, 1980, 1990, 2000, and 2010.*
2. *A person whose expenditure per capita per month is below the poverty line is considered to be poor.*
3. *The Human Development Index (HDI) is a summary measure of average achievement in key dimensions of human development: a long and healthy life, being knowledgeable, and have a decent standard of living.*
4. *Labor force or economically active are persons of 15 years and over, who in the previous week were working, temporarily absent from work but having jobs, and unemployment.*
5. *Working is economic activity conducted by a person and intended to earn income by doing work or helping to do work at least one hour continuously during the reference week (including unpaid family worker/s for any economic activity).*
6. *TPT (Open Unemployment Rate) is the percentage of the number of unemployed to the total labor force.*
7. *A person whose expenditure per capita per month is below the poverty line is considered to be poor.*
8. *The Food Poverty Line refers to the daily minimum requirement of 2,100 kcal per capita per day. The Non-Food Poverty Line refers to the minimum requirement*



REGIONAL COMPARISON

kapita per hari. Garis Kemiskinan Non-Makanan (GKNM) adalah kebutuhan minimum untuk perumahan, sandang, pendidikan, kesehatan, dan kebutuhan dasar lainnya.

for household necessities for clothing, education, health, and other basic individual needs.

<https://limapuluhkotakab.bps.go.id>



ULASAN**DESCRIPTION****Perbandingan Wilayah**

Provinsi Sumatera Barat sebagai bagian dari NKRI mempunyai luas wilayah sekitar 2,20 % dari luas Indonesia. Provinsi Sumatera Barat memiliki 19 Kabupaten/Kota, salah satunya adalah Kabupaten Lima Puluh Kota. Kabupaten Lima Puluh Kota dengan luas wilayah sebesar 3.273,40 km² memiliki 13 kecamatan, 79 nagari dan 425 jorong.

Jumlah penduduk miskin di Provinsi Sumatera Barat mengalami penurunan dibandingkan dengan Tahun 2022. Begitupun di Kabupaten Lima Puluh Kota, jumlah penduduk miskin juga mengalami penurunan, yakni sebesar 28,51 ribu jiwa Tahun 2021 menjadi 26,00 ribu jiwa di Tahun 2022.

Tingkat Pengangguran terbuka (TPT) di provinsi Sumatera Barat tahun 2022 adalah 6,28% dengan tingkat pengangguran tertinggi adalah di Kabupaten Padang Pariaman sebesar 6,60%. Di level Kota dengan TPT tertinggi adalah Kota Padang dengan TPT sebesar 11,69%. Daerah dengan TPT terendah adalah Kabupaten Kep. Mentawai dengan TPT sebesar 1,39%.

Indeks Pembangunan Manusia (IPM) di provinsi Sumatera Barat tahun 2022 adalah 73,26 dengan Kabupaten dengan data tertinggi adalah Kabupaten Tanah Datar dan Agam sebesar 73,29. Kota dengan IPM tertinggi adalah Kota Padang dengan IPM sebesar 83,29. Daerah dengan IPM terendah adalah Kabupaten Kep. Mentawai dengan IPM sebesar 62,19.

Angka harapan Hidup (AHH) di provinsi Sumatera Barat tahun 2022 adalah 69,90 dengan Kabupaten dengan data tertinggi adalah Kabupaten Agam sebesar 72,89. Kota dengan AHH tertinggi adalah Kota Bukittinggi dengan AHH sebesar 74,82. Daerah dengan AHH terendah adalah Kabupaten Kep. Mentawai dengan IAHHPM sebesar 64,93.

Regional Comparison

West Sumatra Province as part of the Unitary State of the Republic of Indonesia has an area of around 2.20% of the total area of Indonesia. West Sumatra Province has 19 Regencies/Cities, one of which is Fifty Cities District. Fifty Cities Regency with an area of 3,273.40 km² has 13 districts, 79 nagari and 425 jorong.

The number of poor people in West Sumatra Province has decreased compared to 2022. Likewise in the Fifty Cities District, the number of poor people has also decreased, namely by 28.51 thousand people in 2021 to 26.00 thousand people in 2022.

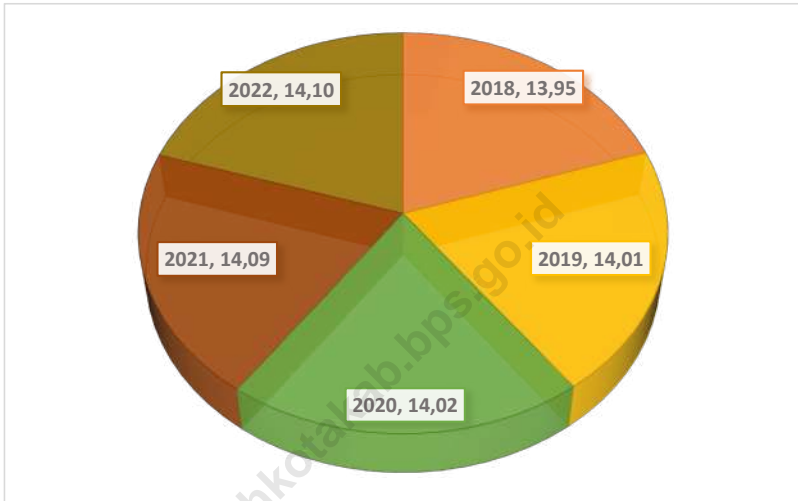
The open unemployment rate (TPT) in the province of West Sumatra in 2022 is 6.28% with the highest unemployment rate being in Padang Pariaman Regency at 6.60%. At the city level, the highest TPT is Padang City with a TPT of 11.69%. The area with the lowest TPT is Kep. Mentawai with TPT of 1.39%.

The Human Development Index (IPM) in the province of West Sumatra in 2022 is 73.26 with the districts with the highest data being Tanah Datar and Agam districts of 73.29. The city with the highest HDI is Padang City with an HDI of 83.29. The area with the lowest HDI is Kep. Mentawai with an HDI of 62.19.

The life expectancy rate (AHH) in the province of West Sumatra in 2022 is 69.90 with the district with the highest data being the Agam district of 72.89. The city with the highest AHH is Bukittinggi City with an AHH of 74.82. The area with the lowest AHH is Kep. Mentawai with IAHHPM of 64.93.



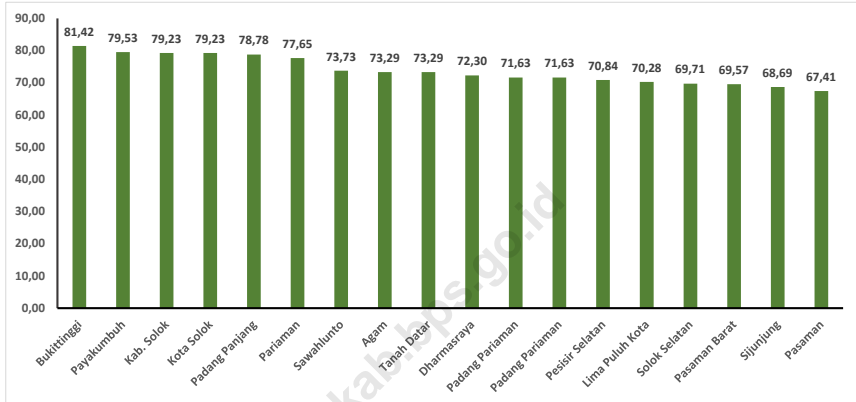
Gambar 12.1 Angka Harapan Lama Sekolah Menurut Kabupaten/Kota di Provinsi Sumatera Barat, 2018 - 2022
Figures Expected Years of Schooling by Regency/Municipality in Sumatera Barat Province, 2018 - 2022



Sumber/Source: Badan Pusat Statistik Provinsi Sumatera Barat/BPS-Statistics of Sumatera Barat Province

Gambar 12.2
Figures

Indeks Pembangunan Manusia Menurut Kabupaten/Kota di Sumatera Barat, 2022
Human Development Index by Regency/Municipality in Sumatera Barat Province, 2022



Sumber/Source: Badan Pusat Statistik Provinsi Sumatera Barat/ BPS-Statistics of Sumatera Barat Province



Tabel 12.1 Jumlah Penduduk Menurut Kabupaten/Kota di Provinsi Sumatera Barat (Jiwa), 2018 - 2022
Table *Population by Regency/Municipality in Sumatera Barat Province (People), 2018 - 2022*

Kab /Kota Regency / Municipality	2018	2019	2020	2021	2022
(1)	(2)	(3)	(4)	(5)	(6)
Kabupaten / Regency					
1. Kep. Mentawai	90 373	92 021	87 623	88 389	89 401
2. Pesisir Selatan	460 716	463 923	504 418	509 618	516 518
3. Solok	371 105	373 414	391 497	394 237	397 829
4. Sijunjung	233 810	237 376	235 045	237 313	240 317
5. Tanah Datar	347 407	348 219	371 704	373 693	376 276
6. Padang Pariaman	413 272	415 613	430 626	433 018	436 129
7. Agam	487 914	491 282	529 138	534 202	540 905
8. Lima Puluh Kota	379 514	382 817	383 525	385 634	388 375
9. Pasaman	278 480	281 211	299 851	303 103	307 425
10. Solok Selatan	168 411	171 075	182 027	184 854	188 649
11. Dharmasraya	241 571	247 579	228 591	231 217	234 713
12. Pasaman Barat	435 612	443 722	431 672	436 313	442 479
Kota / Municipality					
13. Padang	939 112	950 871	909 040	913 448	919 145
14. Solok	69 776	71 010	73 438	74 469	75 850
15. Sawahlunto	61 898	62 524	65 138	65 687	66 413
16. Padang Panjang	52 994	53 693	56 311	56 971	57 850
17. Bukittinggi	128 783	130 773	121 028	121 588	122 311
18. Payakumbuh	133 703	135 573	139 576	141 184	143 325
19. Pariaman	87 626	88 501	94 224	95 294	96 719
Sumatera Barat	5 382 077	5 441 197	5 534 472	5 580 232	5 640 629

Sumber/Source: Badan Pusat Statistik Provinsi Sumatera Barat/
 BPS-Statistics of Sumatera Barat Province



Tabel 12.2 Jumlah Penduduk Miskin Menurut Kabupaten/Kota di Provinsi Sumatera Barat (Ribu jiwa), 2018-2022
Table Number of Poor People by Regency/Municipality in Sumatera Barat Province (Thousand People), 2018-2022

Kab /Kota Regency / Municipality	2018	2019	2020	2021	2022
(1)	(2)	(3)	(4)	(5)	(6)
Kabupaten / Regency					
1. Kep. Mentawai	12,99	13,22	13,37	14,31	13,74
2. Pesisir Selatan	34,92	36,51	35,46	37,41	33,78
3. Solok	32,89	29,74	29,28	30,36	27,16
4. Sijunjung	16,55	16,65	16,28	16,81	15,07
5. Tanah Datar	18,48	16,20	15,34	15,89	14,91
6. Padang Pariaman	33,20	29,48	28,98	30,41	26,44
7. Agam	32,92	33,10	33,31	34,26	31,33
8. Lima Puluh Kota	26,47	26,64	26,43	28,51	26,00
9. Pasaman	20,31	20,22	20,29	21,57	19,94
10. Solok Selatan	11,85	12,49	12,39	13,41	11,81
11. Dharmasraya	15,42	15,49	15,70	17,60	15,08
12. Pasaman Barat	31,83	31,53	31,64	34,97	32,91
Kota / Municipality					
13. Padang	44,04	42,44	42,17	48,44	42,37
14. Solok	2,29	2,29	1,99	2,31	2,28
15. Sawahlunto	1,48	1,35	1,36	1,52	1,47
16. Padang Panjang	3,11	3,00	2,84	3,28	2,89
17. Bukittinggi	6,32	6,00	6,01	6,98	6,16
18. Payakumbuh	7,69	7,68	7,74	8,66	8,08
19. Pariaman	4,40	4,20	3,66	3,99	3,80
Sumatera Barat	357,13	348,23	344,23	370,67	335,21

Sumber/Source: Badan Pusat Statistik Provinsi Sumatera Barat/
 BPS-Statistics of Sumatera Barat Province

Tabel 12.3 Produk Domestik Regional Bruto Atas Dasar Harga Berlaku Menurut Kabupaten/Kota di Provinsi Sumatera Barat (Juta Rupiah), 2018 - 2022
Gross Regional Domestic Product at Current Market Prices by Regency/Municipality in Sumatera Barat Province (Million Rupiahs), 2018 - 2022

Kab /Kota Regency / Municipality	2018	2019	2020	2021 ^x	2022 ^{xx}
(1)	(2)	(3)	(4)	(5)	(6)
Kabupaten / Regency					
1. Kep. Mentawai	4 252 824,00	4 665 093,43	4 647 099,18	4 843 813,95	5 445 468,00
2. Pesisir Selatan	13 045 984,65	14 037 128,66	14 095 977,62	14 927 572,58	16 601 341,83
3. Solok	12 653 858,53	13 580 513,02	13 581 968,58	14 178 062,20	15 781 140,16
4. Sijunjung	8 489 458,37	9 148 878,97	9 136 559,73	9 566 572,91	10 668 551,27
5. Tanah Datar	12 202 819,78	13 090 685,71	13 023 107,59	13 590 935,70	15 055 228,13
6. Padang Pariaman	20 438 318,45	21 255 473,34	17 934 814,60	18 455 088,03	22 193 365,04
7. Agam	19 145 918,50	20 540 992,18	20 376 570,25	21 351 359,64	23 827 651,50
8. Lima Puluh Kota	14 525 483,21	15 625 340,42	15 541 500,82	16 182 473,43	17 900 761,78
9. Pasaman	8 318 765,11	8 907 768,50	8 969 724,02	9 433 249,73	10 390 577,65
10. Solok Selatan	5 214 850,48	5 574 519,08	5 530 553,59	5 777 977,93	6 429 236,43
11. Dharmasraya	9 697 640,71	10 349 563,18	10 243 274,28	10 754 664,96	12 233 469,96
12. Pasaman Barat	14 603 178,20	15 401 338,07	15 253 000,84	15 931 875,79	17 889 125,53
Kota / Municipality					
13. Padang	57 506 842,02	62 420 470,82	62 181 006,08	65 179 471,01	72 961 651,23
14. Solok	3 728 256,36	4 047 979,83	4 041 639,82	4 251 892,56	4 793 153,11
15. Sawahlunto	3 404 518,84	3 679 850,22	3 656 590,97	3 850 697,74	4 389 916,49
16. Padang Panjang	3 198 031,98	3 474 832,65	3 473 230,92	3 651 118,22	4 086 546,10
17. Bukittinggi	8 011 062,02	8 695 316,61	8 627 533,47	9 026 564,58	10 194 020,58
18. Payakumbuh	6 134 700,30	6 825 167,93	6 827 094,79	7 303 109,35	8 250 302,95
19. Pariaman	4 615 745,62	5 005 498,56	4 994 093,59	5 258 657,04	5 881 852,94
Sumatera Barat	230 367 222,04	245 949 737,17	242 135 340,72	253 515 157,35	284 973 360,66

Catatan/Note:

^x Angka Sementara / Preliminary Figures

^{xx} Angka Sangat Sementara / Very Preliminary Figures

Sumber/Source: Badan Pusat Statistik Provinsi Sumatera Barat/
BPS-Statistics of Sumatera Barat Province



Tabel 12.4 Produk Domestik Regional Bruto Atas Dasar Harga Konstan 2010 Menurut Kabupaten/Kota di Provinsi Sumatera Barat (Juta Rupiah), 2018 - 2022
Table Gross Regional Domestic Product at Constant 2010 Market Prices by Regency/Municipality in Sumatera Barat Province (Million Rupiahs), 2018-2022

Kab /Kota Regency / Municipality	2018	2019	2020	2021 ^x	2022 ^{xx}
(1)	(2)	(3)	(4)	(5)	(6)
Kabupaten / Regency					
1. Kep. Mentawai	2 875 664,08	3 011 724,32	2 956 007,49	3 041 049,23	3 191 296,23
2. Pesisir Selatan	9 139 972,32	9 576 664,10	9 470 782,68	9 790 359,53	10 183 465,97
3. Solok	9 430 224,93	9 905 603,30	9 792 917,67	10 116 578,81	10 553 073,87
4. Sijunjung	6 446 992,48	6 757 041,41	6 683 021,42	6 893 213,71	7 165 529,34
5. Tanah Datar	9 225 368,53	9 684 473,44	9 575 899,83	9 892 158,57	10 307 425,10
6. Padang Pariaman	13 021 887,79	13 334 924,69	11 939 479,19	12 199 848,45	13 037 574,48
7. Agam	13 942 516,42	14 608 893,72	14 409 165,77	14 942 560,65	15 572 206,86
8. Lima Puluh Kota	10 653 261,47	11 192 422,88	11 062 316,76	11 430 508,39	11 892 291,59
9. Pasaman	5 893 340,23	6 176 325,76	6 122 756,21	6 330 067,38	6 588 655,10
10. Solok Selatan	3 793 185,19	3 977 408,80	3 928 031,72	4 059 514,72	4 222 846,88
11. Dharmasraya	7 204 465,92	7 560 323,31	7 454 967,68	7 709 700,35	8 039 689,84
12. Pasaman Barat	10 925 625,62	11 411 830,76	11 258 351,10	11 679 976,99	12 166 816,61
Kota / Municipality					
13. Padang	42 081 536,73	44 456 786,18	43 631 942,85	45 227 956,57	47 185 098,81
14. Solok	2 726 707,11	2 876 461,35	2 835 750,30	2 936 827,72	3 071 875,07
15. Sawahlunto	2 655 619,77	2 796 536,45	2 760 924,18	2 829 590,03	2 942 206,85
16. Padang Panjang	2 444 773,80	2 580 604,24	2 543 403,93	2 631 518,09	2 747 106,89
17. Bukittinggi	5 812 391,14	6 152 076,98	6 045 085,08	6 263 129,76	6 556 496,21
18. Payakumbuh	4 238 662,76	4 488 210,66	4 414 294,06	4 572 896,51	4 779 548,64
19. Pariaman	3 411 294,75	3 592 021,58	3 544 659,84	3 669 629,09	3 836 549,80
Sumatera Barat	163 996 189,04	172 205 571,30	170 429 757,74	176 217 084,57	184 039 754,13

Catatan/Note:

^x Angka Sementara / Preliminary Figures

^{xx} Angka Sangat Sementara / Very Preliminary Figures

Sumber/Source: Badan Pusat Statistik Provinsi Sumatera Barat/
BPS-Statistics of Sumatera Barat Province

Tabel 12.5 **Distribusi Persentase Produk Domestik Regional Bruto Atas Dasar Harga Berlaku Menurut Kabupaten/Kota di Provinsi Sumatera Barat, 2018–2022**
Table **Percentage Distribution of Gross Regional Domestic Product at Current Market Price by Regency/Municipality in Sumatera Barat Provnici 2018-2022**

Kab /Kota Regency / Municipality	2018	2019	2020	2021*	2022**
(1)	(2)	(3)	(4)	(5)	(6)
Kabupaten / Regency					
1. Kep. Mentawai	1,86	1,89	1,92	1,91	1,91
2. Pesisir Selatan	5,69	5,70	6,15	6,51	7,24
3. Solok	5,52	5,51	5,93	6,19	6,89
4. Sijunjung	3,70	3,71	3,99	4,17	4,65
5. Tanah Datar	5,32	5,31	5,38	5,36	5,28
6. Padang Pariaman	8,92	8,63	7,41	7,28	7,79
7. Agam	8,35	8,34	8,89	9,32	10,40
8. Lima Puluh Kota	6,34	6,34	6,78	7,06	7,81
9. Pasaman	3,63	3,62	3,91	4,12	4,53
10. Solok Selatan	2,28	2,26	2,41	2,52	2,81
11. Dharmasraya	4,23	4,20	4,47	4,69	5,34
12. Pasaman Barat	6,37	6,25	6,66	6,95	7,81
Kota / Municipality					
13. Padang	25,09	25,34	27,13	28,44	31,83
14. Solok	1,63	1,64	1,76	1,86	2,09
15. Sawahlunto	1,49	1,49	1,60	1,68	1,92
16. Padang Panjang	1,40	1,41	1,52	1,59	1,78
17. Bukittinggi	3,50	3,53	3,76	3,94	4,45
18. Payakumbuh	2,68	2,77	2,98	3,19	3,60
19. Pariaman	2,01	2,03	2,18	2,29	2,57
Sumatera Barat	100,00	100,00	100,00	100,00	100,00

Catatan/Note:

* Angka Sementara / Preliminary Figures

** Angka Sangat Sementara / Very Preliminary Figures

Sumber/Source: Badan Pusat Statistik Provinsi Sumatera Barat/
BPS-Statistics of Sumatera Barat Province



Tabel 12.6 Laju Pertumbuhan Produk Domestik Regional Bruto Menurut Harga Konstan 2010 Kabupaten/Kota di Provinsi Sumatera Barat, 2018 - 2022
Table Growth Rate of Gross Regional Domestic Product at Constant 2010 Price by Regency/Municipality in Sumatera Barat Province, 2018 - 2022

Kab/Kota Regency / Municipality	2018	2019	2020	2021 ^x	2022 ^{xx}
(1)	(2)	(3)	(4)	(5)	(6)
Kabupaten / Regency					
1. Kep. Mentawai	4,89	4,73	-1,85	2,88	4,94
2. Pesisir Selatan	5,32	4,78	-1,11	3,37	4,02
3. Solok	5,19	5,04	-1,14	3,31	4,31
4. Sijunjung	5,07	4,80	-1,10	3,15	3,95
5. Tanah Datar	5,05	4,98	-1,12	3,30	4,20
6. Padang Pariaman	5,44	2,40	-10,46	2,18	6,87
7. Agam	5,23	4,78	-1,37	3,70	4,21
8. Lima Puluh Kota	5,23	5,06	-1,16	3,33	4,04
9. Pasaman	4,97	4,80	-0,87	3,39	4,09
10. Solok Selatan	5,00	4,86	-1,24	3,35	4,02
11. Dharmasraya	5,28	4,94	-1,39	3,42	4,28
12. Pasaman Barat	5,21	4,45	-1,34	3,75	4,17
Kota / Municipality					
13. Padang	6,06	5,64	-1,86	3,66	4,33
14. Solok	5,65	5,49	-1,42	3,56	4,60
15. Sawahlunto	5,50	5,31	-1,27	2,49	3,98
16. Padang Panjang	5,71	5,56	-1,44	3,46	4,39
17. Bukittinggi	6,00	5,84	-1,74	3,61	4,68
18. Payakumbuh	6,02	5,89	-1,65	3,59	4,52
19. Pariaman	5,47	5,30	-1,32	3,53	4,55
Sumatera Barat	5,14	5,01	-1,61	3,29	4,36

Catatan/Note:

^x Angka Sementara / Preliminary Figures

^{xx} Angka Sangat Sementara / Very Preliminary Figures

Sumber/Source: Badan Pusat Statistik Provinsi Sumatera Barat
 BPS-Statistics of Sumatera Barat Province



Tabel 12.7 Tingkat Pengangguran Terbuka (TPT) Menurut Kabupaten/Kota di Provinsi Sumatera Barat (persen), 2018 - 2022
Table *Open Unemployment Rate Regency/Municipality in Sumatera Barat Province (Percentage), 2018 - 2022*

Kab / Kota Regency / Municipality	2018	2019	2020	2021	2022
(1)	(2)	(3)	(4)	(5)	(6)
Kabupaten / Regency					
1. Kep. Mentawai	2,31	2,92	3,98	2,79	1,39
2. Pesisir Selatan	6,03	6,02	7,00	5,97	4,61
3. Solok	6,12	4,72	4,65	4,67	5,89
4. Sijunjung	3,22	3,64	5,30	3,57	4,87
5. Tanah Datar	4,01	3,20	4,79	4,63	5,91
6. Padang Pariaman	7,03	6,08	8,13	8,41	6,60
7. Agam	4,93	4,78	4,61	5,06	4,93
8. Lima Puluh Kota	2,73	2,30	3,03	2,25	3,72
9. Pasaman	6,04	5,28	5,04	4,92	5,38
10. Solok Selatan	5,84	4,91	5,62	4,84	3,71
11. Dharmasraya	4,02	5,06	5,31	5,00	6,23
12. Pasaman Barat	3,36	4,74	4,69	5,02	6,33
Kota / Municipality					
13. Padang	9,29	8,74	13,64	13,37	11,69
14. Solok	6,03	7,06	8,35	5,15	3,90
15. Sawahlunto	5,92	6,84	8,20	6,38	5,00
16. Padang Panjang	5,35	4,38	7,22	4,90	4,84
17. Bukittinggi	7,24	6,20	7,51	6,09	4,90
18. Payakumbuh	3,95	4,13	6,68	6,47	5,16
19. Pariaman	5,82	5,48	5,73	6,09	5,19
Sumatera Barat	5,66	5,38	6,88	6,52	6,28

Sumber/Source: Badan Pusat Statistik Provinsi Sumatera Barat/ BPS-Statistics of Sumatera Barat Province



Tabel 12.8 Indeks Pembangunan Manusia (IPM) Menurut Kabupaten/Kota di Provinsi Sumatera Barat, 2018 - 2022
Table Human Development Index by Regency/Municipality in Sumatera Barat Province, 2018 - 2022

Kab /Kota Regency / Municipality	2018	2019	2020	2021	2022
(1)	(2)	(3)	(4)	(5)	(6)
Kabupaten / Regency					
1. Kep. Mentawai	60,28	61,26	61,09	61,35	62,19
2. Pesisir Selatan	69,40	70,08	69,90	70,03	70,84
3. Solok	68,60	69,08	69,08	69,24	70,02
4. Sijunjung	66,97	67,66	67,74	67,86	68,69
5. Tanah Datar	71,25	72,14	72,33	72,46	73,29
6. Padang Pariaman	69,71	70,59	70,61	70,76	71,63
7. Agam	71,70	72,37	72,46	72,57	73,29
8. Lima Puluh Kota	69,17	69,67	69,47	69,68	70,28
9. Pasaman	65,60	66,46	66,64	66,77	67,41
10. Solok Selatan	68,45	68,94	69,04	69,23	69,71
11. Dharmasraya	70,86	71,52	71,51	71,76	72,30
12. Pasaman Barat	67,43	68,21	68,49	68,76	69,57
Kota / Municipality					
13. Padang	82,25	82,68	82,82	82,90	83,29
14. Solok	77,89	78,38	78,29	78,41	79,23
15. Sawahlunto	71,72	72,39	72,64	72,88	73,73
16. Padang Panjang	77,30	78,00	77,93	77,97	78,78
17. Bukittinggi	80,11	80,71	80,58	80,70	81,42
18. Payakumbuh	78,23	78,95	78,90	79,08	79,53
19. Pariaman	76,26	76,70	76,90	77,07	77,65
Sumatera Barat	71,73	72,39	72,38	72,65	73,26

Sumber/Source: Badan Pusat Statistik Provinsi Sumatera Barat/ BPS-Statistics of Sumatera Barat Province

Tabel 12.9 Angka Harapan Hidup (AHH) Menurut Kabupaten/Kota di Provinsi Sumatera Barat, 2018 - 2022
Table Life Expectancy at Birth by Regency/Municipality in Sumatera Barat Province, 2018 - 2022

Kab /Kota Regency / Municipality	2018	2019	2020	2021	2022
(1)	(2)	(3)	(4)	(5)	(6)
Kabupaten / Regency					
1. Kep. Mentawai	64,49	64,68	64,73	64,73	64,93
2. Pesisir Selatan	70,45	70,73	70,86	70,96	71,25
3. Solok	67,95	68,34	68,58	68,79	69,19
4. Sijunjung	65,69	66,02	66,21	66,36	66,70
5. Tanah Datar	69,38	69,73	69,94	70,12	70,49
6. Padang Pariaman	68,23	68,58	68,79	68,97	69,34
7. Agam	71,83	72,17	72,37	72,53	72,89
8. Lima Puluh Kota	69,47	69,70	69,79	69,84	70,08
9. Pasaman	66,82	67,18	67,40	67,59	67,96
10. Solok Selatan	67,21	67,58	67,81	68,01	68,38
11. Dharmasraya	70,73	71,10	71,33	71,53	71,90
12. Pasaman Barat	67,37	67,67	67,82	67,94	68,25
Kota / Municipality					
13. Padang	73,35	73,57	73,65	73,69	73,93
14. Solok	73,14	73,45	73,61	73,73	74,06
15. Sawahlunto	69,59	69,87	70,00	70,10	70,40
16. Padang Panjang	72,58	72,77	72,82	72,82	73,02
17. Bukittinggi	73,91	74,22	74,38	74,50	74,82
18. Payakumbuh	73,33	73,61	73,74	73,84	74,14
19. Pariaman	69,87	70,15	70,28	70,38	70,67
Sumatera Barat	69,01	69,31	69,47	69,59	69,90

Sumber/Source: Badan Pusat Statistik Provinsi Sumatera Barat/ BPS-Statistics of Sumatera Barat Province



Tabel 12.10 Angka Harapan Lama Sekolah Menurut Kabupaten/Kota di Provinsi Sumatera Barat, 2018 - 2022
Table Expected Years of Schooling by Regency/Municipality in Sumatera Barat Province, 2018 - 2022

Kab /Kota Regency / Municipality	2018	2019	2020	2021	2022
(1)	(2)	(3)	(4)	(5)	(6)
Kabupaten / Regency					
1. Kep. Mentawai	12,39	12,76	12,82	12,89	12,89
2. Pesisir Selatan	13,30	13,31	13,32	13,33	13,35
3. Solok	13,02	13,03	13,04	13,05	13,30
4. Sijunjung	12,35	12,36	12,37	12,38	12,64
5. Tanah Datar	13,88	14,32	14,33	14,34	14,59
6. Padang Pariaman	13,57	13,62	13,67	13,68	13,93
7. Agam	13,85	13,86	13,87	13,88	13,88
8. Lima Puluh Kota	13,27	13,28	13,29	13,30	13,40
9. Pasaman	12,78	12,79	12,80	12,81	13,05
10. Solok Selatan	12,69	12,70	12,71	12,72	12,73
11. Dharmasraya	12,41	12,42	12,43	12,44	12,51
12. Pasaman Barat	13,22	13,40	13,61	13,68	13,69
Kota / Municipality					
13. Padang	16,50	16,51	16,52	16,53	16,54
14. Solok	14,30	14,31	14,32	14,33	14,34
15. Sawahlunto	13,15	13,16	13,17	13,18	13,42
16. Padang Panjang	15,04	15,05	15,06	15,07	15,07
17. Bukittinggi	14,95	14,96	14,97	14,98	14,99
18. Payakumbuh	14,24	14,25	14,26	14,27	14,29
19. Pariaman	14,52	14,53	14,54	14,55	14,61
Sumatera Barat	13,95	14,01	14,02	14,09	14,10

Sumber/Source: Badan Pusat Statistik Provinsi Sumatera Barat/ BPS-Statistics of Sumatera Barat Province

Tabel 12.11 Rata-Rata Lama Sekolah (RLS) Menurut Kabupaten/Kota di Provinsi Sumatera Barat, 2018 - 2021
Table Mean Year of Schooling by Regency/Municipality in Sumatera Barat Province, 2018 - 2021

Kab /Kota Regency / Municipality	2018	2019	2020	2021	2022
(1)	(2)	(3)	(4)	(5)	(6)
Kabupaten / Regency					
1. Kep. Mentawai	6,95	7,08	7,09	7,20	7,48
2. Pesisir Selatan	8,14	8,25	8,26	8,27	8,43
3. Solok	7,84	7,85	7,86	7,87	7,89
4. Sijunjung	7,77	8,10	8,11	8,12	8,30
5. Tanah Datar	8,44	8,45	8,61	8,62	8,90
6. Padang Pariaman	7,50	7,86	7,87	7,88	8,16
7. Agam	8,69	8,85	8,96	8,97	8,98
8. Lima Puluh Kota	7,97	7,98	7,99	8,07	8,08
9. Pasaman	7,66	7,86	8,09	8,10	8,11
10. Solok Selatan	8,15	8,16	8,28	8,32	8,41
11. Dharmasraya	8,25	8,46	8,47	8,55	8,56
12. Pasaman Barat	7,86	8,06	8,19	8,27	8,55
Kota / Municipality					
13. Padang	11,33	11,34	11,58	11,59	11,60
14. Solok	11,01	11,02	11,03	11,04	11,35
15. Sawahlunto	9,94	9,97	10,17	10,32	10,43
16. Padang Panjang	11,44	11,45	11,62	11,63	11,92
17. Bukittinggi	11,31	11,32	11,33	11,34	11,63
18. Payakumbuh	10,46	10,72	10,73	10,81	10,82
19. Pariaman	10,36	10,37	10,59	10,67	10,78
Sumatera Barat	8,76	8,92	8,99	9,07	9,18

Sumber/Source: Badan Pusat Statistik Provinsi Sumatera Barat/ BPS-Statistics of Sumatera Barat Province



Tabel 12.12 Angka Partisipasi Murni (APM) dan Angka Partisipasi Kasar (APK) Menurut Kabupaten/Kota di Provinsi Sumatera Barat (Persen), 2022
Table *Pure Participation Rate (APM) and Gross Enrollment Rate (APK) by Regency/Municipality in Sumatera Barat Province (Percentage), 2022*

Kab /Kota Regency / Municipality	Angka Partisipasi Murni (APM) / Pure Participation Rate		
	Sekolah Dasar Elementary School	SMP Junior High School	SMA Senior High School
(1)	(2)	(3)	(4)
Kabupaten / Regency			
1. Kep. Mentawai	96,99	61,14	44,33
2. Pesisir Selatan	99,55	79,95	74,49
3. Solok	98,71	79,13	57,03
4. Sijunjung	99,95	75,22	59,25
5. Tanah Datar	98,70	76,22	69,22
6. Padang Pariaman	99,26	77,62	71,16
7. Agam	98,46	79,70	68,80
8. Lima Puluh Kota	99,62	80,45	72,64
9. Pasaman	97,97	77,12	54,77
10. Solok Selatan	99,18	76,79	64,06
11. Dharmasraya	99,31	76,64	56,25
12. Pasaman Barat	98,28	82,41	65,99
Kota / Municipality			
13. Padang	98,20	81,59	77,27
14. Solok	99,69	75,96	72,04
15. Sawahlunto	99,03	82,94	70,98
16. Padang Panjang	99,03	79,02	75,53
17. Bukittinggi	99,85	81,98	77,94
18. Payakumbuh	98,18	78,97	72,62
19. Pariaman	98,99	75,53	77,95
Sumatera Barat	98,80	78,86	68,38

Bersambung / To be continued

Lanjutan Tabel/Continued Table 12.12

Kab/Kota Regency / Municipality	Angka Partisipasi Kasar (APK) / Gross Enrollment Rate		
	Sekolah Dasar Elementary School	SMP Junior High School	SMA Senior High School
(1)	(5)	(6)	(7)
Kabupaten / Regency			
1. Kep. Mentawai	116,45	77,61	68,54
2. Pesisir Selatan	112,91	80,69	101,19
3. Solok	106,10	114,59	79,81
4. Sijunjung	108,69	92,19	84,33
5. Tanah Datar	110,17	98,44	87,89
6. Padang Pariaman	110,92	98,37	93,56
7. Agam	110,62	95,03	84,78
8. Lima Puluh Kota	105,55	85,11	95,89
9. Pasaman	110,79	100,23	80,54
10. Solok Selatan	115,29	93,40	85,11
11. Dharmasraya	107,32	98,50	72,93
12. Pasaman Barat	107,49	93,42	86,09
Kota / Municipality			
13. Padang	103,76	86,26	101,77
14. Solok	108,40	86,32	95,84
15. Sawahlunto	110,24	105,42	94,35
16. Padang Panjang	106,51	82,02	109,73
17. Bukittinggi	106,34	86,77	98,95
18. Payakumbuh	109,04	98,79	86,25
19. Pariaman	112,97	86,79	113,91
Sumatera Barat	108,47	92,57	90,66

Sumber/Source: Badan Pusat Statistik Provinsi Sumatera Barat/ BPS-Statistics of Sumatera Barat Province



Tabel 12.13 Angka Partisipasi Sekolah (APS) Menurut Kabupaten/Kota di Provinsi Sumatera Barat (Persentase), 2022
Table School Participation Rate (APS) by Regency/Municipality in Sumatera Barat Province (Percentage), 2022

Kab /Kota Regency / Municipality	Umur 7-12 th Age 7-12 year	Umur 13-15 th Age 13-15 year	Umur 16-18 th Age 16-18 year
(1)	(2)	(3)	(4)
Kabupaten / Regency			
1. Kep. Mentawai	99,69	97,45	70,99
2. Pesisir Selatan	99,98	97,13	76,39
3. Solok	99,42	94,08	84,42
4. Sijunjung	99,95	92,27	68,61
5. Tanah Datar	98,70	96,55	95,00
6. Padang Pariaman	99,53	98,94	84,72
7. Agam	99,43	93,76	83,39
8. Lima Puluh Kota	99,62	98,68	72,64
9. Pasaman	99,53	98,10	83,45
10. Solok Selatan	99,86	95,50	74,27
11. Dharmasraya	99,58	99,33	71,28
12. Pasaman Barat	99,07	97,03	84,80
Kota / Municipality			
13. Padang	99,97	95,24	92,26
14. Solok	99,69	96,89	85,39
15. Sawahlunto	99,03	98,03	95,98
16. Padang Panjang	99,03	98,73	93,90
17. Bukittinggi	99,85	98,45	84,21
18. Payakumbuh	98,41	98,61	93,73
19. Pariaman	99,33	99,73	96,19
Sumatera Barat	96,52	83,71	35,41

Sumber/Source: Badan Pusat Statistik Provinsi Sumatera Barat/ BPS-Statistics of Sumatera Barat Province

Tabel 12.14 Pengeluaran Per kapita Disesuaikan Penduduk Menurut Kabupaten/Kota di Provinsi Sumatera Barat (ribu Rupiah), 2018 - 2022
Table *Adjsuted Expenditure Per Capita by Regency/Municipality in Sumatera Barat Province (thousand Rupiah), 2018 - 2022*

Kab /Kota Regency / Municipality	2018	2019	2020	2021	2022
(1)	(2)	(3)	(4)	(5)	(6)
Kabupaten / Regency					
1. Kep. Mentawai	6 211,00	6 429,00	6 281,00	6 321,00	6 567,00
2. Pesisir Selatan	9 089,00	9 444,00	9 212,00	9 270,00	9 686,00
3. Solok	10 035,00	10 309,00	10 171,00	10 215,00	10 539,00
4. Sijunjung	10 277,00	10 395,00	10 361,00	10 389,00	10 582,00
5. Tanah Datar	10 417,00	10 709,00	10 588,00	10 616,00	10 695,00
6. Padang Pariaman	10 919,00	11 158,00	10 998,00	11 050,00	11 159,00
7. Agam	9 489,00	9 780,00	9 651,00	9 662,00	10 171,00
8. Lima Puluh Kota	9 500,00	9 842,00	9 596,00	9 668,00	10 035,00
9. Pasaman	8 238,00	8 599,00	8 425,00	8 440,00	8 619,00
10. Solok Selatan	10 199,00	10 505,00	10 325,00	10 367,00	10 560,00
11. Dharmasraya	11 189,00	11 431,00	11 273,00	11 324,00	11 650,00
12. Pasaman Barat	8 979,00	9 180,00	9 047,00	9 089,00	9 381,00
Kota / Municipality					
13. Padang	14 312,00	14 728,00	14 481,00	14 540,00	14 889,00
14. Solok	11 968,00	12 337,00	12 117,00	12 168,00	12 515,00
15. Sawahlunto	9 765,00	10 238,00	10 182,00	10 195,00	10 537,00
16. Padang Panjang	10 440,00	11 013,00	10 734,00	10 754,00	11 153,00
17. Bukittinggi	13 035,00	13 586,00	13 282,00	13 331,00	13 633,00
18. Payakumbuh	13 114,00	13 464,00	13 281,00	13 317,00	13 687,00
19. Pariaman	12 611,00	12 958,00	12 796,00	12 818,00	13 150,00
Sumatera Barat	10 638,00	10 925,00	10 733,00	10 790,00	11 130,00

Sumber/Source: Badan Pusat Statistik Provinsi Sumatera Barat/ BPS-Statistics of Sumatera Barat Province



Tabel 12.15 Rata-Rata Pengeluaran Per Kapita Sebulan Menurut Kelompok Barang dan Kabupaten/Kota di Sumatera Barat (Rupiah), 2021 dan 2022
Table *Monthly Average Expenditure Per Capita By Commodity Group and Regency/Municipality in Sumatera Barat Province (Rupiah), 2021 and 2022*

Kab /Kota Regency / Municipality	Kelompok Makanan Food Group		Kelompok Bukan Makanan Non Food Group	
	2021	2022	2021	2022
(1)	(2)	(3)	(4)	(5)
Kabupaten / Regency				
1. Kep. Mentawai	634 621	610 592	418 263	350 107
2. Pesisir Selatan	576 013	6263 53	459 491	492 493
3. Solok	630 953	686 983	427 685	474 989
4. Sijunjung	621 295	649 625	568 919	513 536
5. Tanah Datar	653 022	700 617	486 966	518 944
6. Padang Pariaman	641 175	649 140	516 563	510 271
7. Agam	604 055	679 941	482 814	514 108
8. Lima Puluh Kota	660 545	726 244	508 419	463 534
9. Pasaman	555 050	617 675	426 085	403 080
10. Solok Selatan	674 664	693 274	635 193	543 693
11. Dharmasraya	696 566	705 913	668 293	734 868
12. Pasaman Barat	611 201	763 228	436 280	507 218
Kota / Municipality				
13. Padang	797 755	834 352	1 006 585	1 029 923
14. Solok	697 189	846 410	681 828	857 002
15. Sawahlunto	694 459	724 576	683 978	731 039
16. Padang Panjang	666 873	757 667	737 619	848 982
17. Bukittinggi	873 722	752 872	952 493	862 142
18. Payakumbuh	732 493	766 764	817 015	809 758
19. Pariaman	733 262	719 283	685 428	592 884
Sumatera Barat	668 029	716 262	613 629	6 267 24

Sumber/Source: Badan Pusat Statistik Provinsi Sumatera Barat/ BPS-Statistics of Sumatera Barat Province

Tabel 12.16 **Persentase Penduduk Miskin, Gini Ratio, Garis Kemiskinan, Indeks Kedalaman Kemiskinan (P1) dan Indeks Keparahan Kemiskinan (P2) Menurut Kabupaten/Kota di Sumatera Barat, 2021 dan 2022**
Percentage of Poor People, Gini Ratio, Poverty Line, Poverty Gap Index and Poverty Severity Index by Regency/Municipality in Sumatera Barat Province, 2021 and 2022

Kab /Kota Regency / Municipality	Persentase Penduduk Miskin Percentage of Poor People		Gini Ratio Gini Ratio	
	2021	2022	2021	2022
(1)	(2)	(3)	(4)	(5)
Kabupaten / Regency				
1. Kep. Mentawai	14,84	13,97	0,321	0,233
2. Pesisir Selatan	7,92	7,11	0,253	0,246
3. Solok	8,01	7,12	0,246	0,243
4. Sijunjung	6,80	6,00	0,270	0,243
5. Tanah Datar	4,54	4,26	0,250	0,251
6. Padang Pariaman	7,22	6,25	0,269	0,245
7. Agam	6,85	6,22	0,272	0,298
8. Lima Puluh Kota	7,29	6,59	0,244	0,208
9. Pasaman	7,48	6,85	0,248	0,230
10. Solok Selatan	7,52	6,51	0,277	0,253
11. Dharmasraya	6,67	5,56	0,268	0,287
12. Pasaman Barat	7,51	6,93	0,261	0,277
Kota / Municipality				
13. Padang	4,94	4,26	0,343	0,354
14. Solok	3,12	3,02	0,277	0,288
15. Sawahlunto	2,38	2,28	0,295	0,314
16. Padang Panjang	5,92	5,14	0,306	0,296
17. Bukittinggi	5,14	4,46	0,286	0,317
18. Payakumbuh	6,16	5,66	0,316	0,311
19. Pariaman	4,38	4,13	0,301	0,272
Sumatera Barat	6,63	5,92	0,306	0,300

Bersambung / To be continued



Lanjutan Tabel/Continued Table 12.16

Kab /Kota Regency / Municipality	Garis Kemiskinan Poverty Line (Rp/kapita/Bulan)	
	2021	2022
(1)	(6)	(7)
Kabupaten / Regency		
1. Kep. Mentawai	356 403,00	386 152,00
2. Pesisir Selatan	491 573,00	526 564,00
3. Solok	461 030,00	484 358,00
4. Sijunjung	455 346,00	484 572,00
5. Tanah Datar	441 793,00	466 907,00
6. Padang Pariaman	475 342,00	499 461,00
7. Agam	444 711,00	485 222,00
8. Lima Puluh Kota	475 123,00	504 670,00
9. Pasaman	408 293,00	431 915,00
10. Solok Selatan	438 187,00	470 090,00
11. Dharmasraya	503 183,00	530 693,00
12. Pasaman Barat	492 467,00	544 829,00
Kota / Municipality		
13. Padang	602 540,00	634 581,00
14. Solok	464 977,00	491 488,00
15. Sawahlunto	412 757,00	443 301,00
16. Padang Panjang	516 648,00	543 609,00
17. Bukittinggi	540 457,00	570 032,00
18. Payakumbuh	543 335,00	573 234,00
19. Pariaman	495 386,00	522 932,00
Sumatera Barat	568 703,00	610 941,00

Bersambung / To be continued

Lanjutan Tabel/Continued Table 12.16

Kab /Kota Regency / Municipality	Indeks Kedalaman Kemiskinan (P1) Poverty Gap Indeks		Indeks Keparahan Kemiskinan (P2) Poverty Severity Indeks	
	2021	2022	2021	2022
	(1)	(8)	(9)	(10)
Kabupaten / Regency				
1. Kep. Mentawai	2,43	1,76	0,63	0,36
2. Pesisir Selatan	0,87	0,71	0,15	0,12
3. Solok	0,91	1,03	0,15	0,20
4. Sijunjung	0,86	0,96	0,17	0,25
5. Tanah Datar	0,64	0,62	0,13	0,12
6. Padang Pariaman	0,81	0,69	0,16	0,10
7. Agam	0,98	0,70	0,23	0,12
8. Lima Puluh Kota	1,21	0,92	0,30	0,24
9. Pasaman	0,67	0,65	0,13	0,11
10. Solok Selatan	1,28	1,12	0,31	0,25
11. Dharmasraya	0,75	0,74	0,12	0,16
12. Pasaman Barat	1,24	1,10	0,29	0,26
Kota / Municipality				
13. Padang	0,67	0,61	0,13	0,13
14. Solok	0,28	0,58	0,05	0,21
15. Sawahlunto	0,33	0,34	0,06	0,09
16. Padang Panjang	0,76	0,41	0,16	0,05
17. Bukittinggi	0,80	0,83	0,19	0,24
18. Payakumbuh	0,82	0,49	0,17	0,07
19. Pariaman	0,36	0,46	0,08	0,09
Sumatera Barat	1,04	0,80	0,24	0,16

Sumber/Source: Badan Pusat Statistik Provinsi Sumatera Barat/ BPS-Statistics of Sumatera Barat Province



ST 2023

SENSUS PERTANIAN

BerAKHLAK

Berorientasi Pelayanan Akuntabel Kompeten
Harmonis Loyal Adaptif Kolaboratif

DATA

MENCERDASKAN BANGSA

Enlighten The Nation



BADAN PUSAT STATISTIK
KABUPATEN LIMA PULUH KOTA
BPS-Statistics of Lima Puluh Kota Regency

Jln. Simpang Kompi Senapan C No.26 A Sarilamak
Telp/Fax (0752) 7750263

Homepage : <http://limapuluhkotakab.bps.go.id> E-mail: bps1308@bps.go.id

ISSN 0215-3742



9 770215 374234