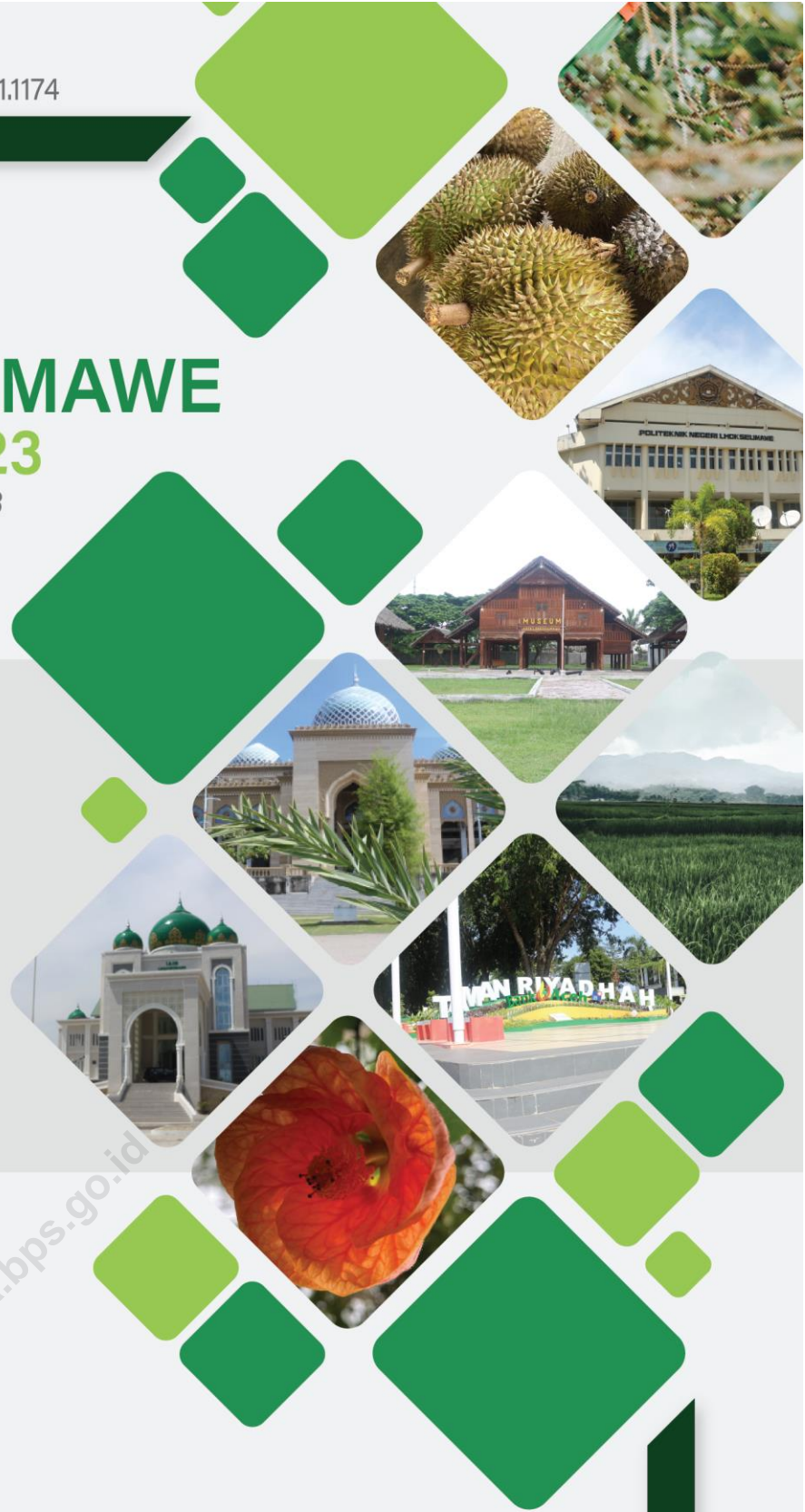


KOTA LHOKSEUMAWE DALAM ANGKA 2023

Lhokseumawe Municipality in Figures 2023



<https://lhokseumawekota.bps.go.id>



KOTA LHOKSEUMAWE DALAM ANGKA 2023

Lhokseumawe Municipality in Figures 2023

<http://lhokseumawekota.bps.go.id>



KOTA LHOKSEUMAWE DALAM ANGKA
Lhokseumawe Municipality in Figures
2023

ISSN: 2528-4878

No. Publikasi/*Publication Number*: 11740.2302

Katalog /*Catalog*: 1102001.1174

Ukuran Buku/*Book Size*: 14,8 cm x 21 cm

Jumlah Halaman/*Number of Pages* : liv + 514 hal/*pages*

Naskah/*Manuscript*:

BPS Kota Lhokseumawe

BPS-Statistics of Lhokseumawe Municipality

Penyunting/*Editor*:

BPS Kota Lhokseumawe

BPS-Statistics of Lhokseumawe Municipality

Desain Kover/*Cover Design*:

BPS Kota Lhokseumawe

BPS-Statistics of Lhokseumawe Municipality

Ilustrasi Kover/*Cover Illustration*:

BPS Kota Lhokseumawe

BPS-Statistics of Lhokseumawe Municipality

Diterbitkan oleh/*Published by*:

©BPS Kota Lhokseumawe/*BPS-Statistics of Lhokseumawe Municipality*

Dicetak oleh/*Printed by*:

©BPS Kota Lhokseumawe/*BPS-Statistics of Lhokseumawe Municipality*

Dilarang mengumumkan, mendistribusikan, mengomunikasikan, dan/atau menggandakan sebagian atau seluruh isi buku ini untuk tujuan komersil tanpa izin tertulis dari Badan Pusat Statistik.

Prohibited to announce, distribute, communicate, and/or copy part or all of this book for commercial purpose without permission from BPS-Statistics Indonesia.

TIM PENYUSUN/TEAM MEMBERS

Pengarah/Director

Oriza Santifa, S.Si., M.Si.

Penanggung Jawab/Persons in Charge

Oriza Santifa, S.Si., M.Si.

Penyunting/Editors

Ema Juniati, S.ST.

Pengolah Data dan Penulis Naskah/Data Processing and Authors

Nadya Husna, S.Tr.Stat • Muhammad Fitrah Saidussuhur, A.Md •

Ema Juniati, S.ST. • Muhammad Fachry Nazuli, S.Tr.Stat

Penata Letak/Layout Designers

Muhammad Fachry Nazuli, S.Tr.Stat

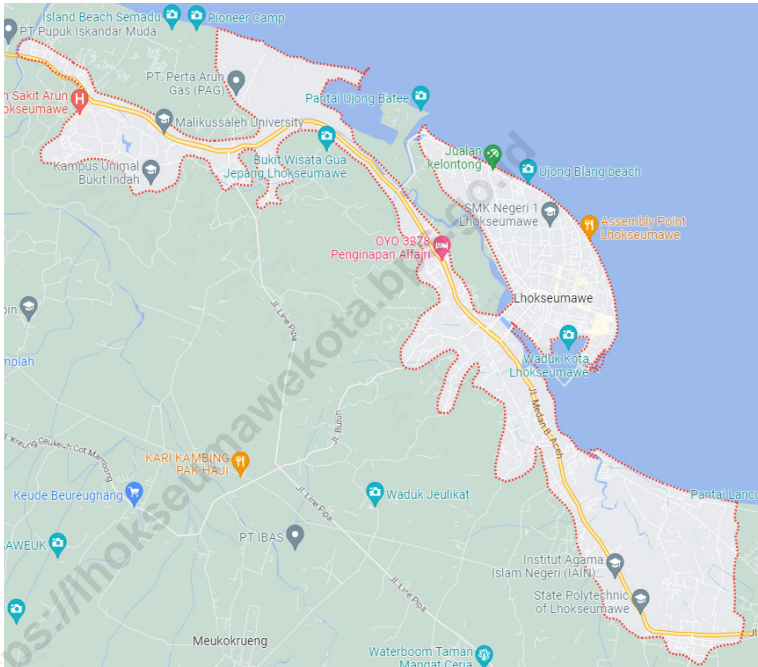
<https://lhokseumawe.id/bps-3/id>

KONTRIBUTOR DATA/DATA CONTRIBUTOR

1. *BPS Kota Lhokseumawe/BPS Statistics of Lhokseumawe Municipality*
2. *Badan Perencanaan Pembangunan Daerah Kota Lhokseumawe/BAPPEDA of Lhokseumawe*
3. *Stasiun Meteorologi Klas III Lhokseumawe/Meteorology Station of Lhokseumawe*
4. *Sekretariat Daerah Kota Lhokseumawe/Sekretariat of Lhokseumawe Municipality*
5. *Sekretariat DPRK Lhokseumawe /DPRK Sekretariat of Lhokseumawe*
6. *Badan Kepegawaian Negara (BKN)/National Civil Service Agency*
7. *Badan Kepegawaian dan Pengembangan Sumber Daya Manusia Kota Lhokseumawe/BKPSDM of Lhokseumawe*
8. *Badan Pengelolaan Keuangan Daerah/BPKD of Lhokseumawe*
9. *Dinas Kependudukan dan Pencatatan Sipil Lhokseumawe/ Resident and Civil Registration Office of Lhokseumawe*
10. *Kantor Imigrasi Lhokseumawe/ Immigration Office of Lhokseumawe*
11. *Kementerian Pendidikan dan Kebudayaan/Ministry of Educations and Culture*
12. *Kementerian Agama/Ministry of Religious Affairs*
13. *Kementerian Pendidikan, Kebudayaan, Riset, dan Teknologi, Sistem Data Pokok Pendidikan/Ministry of Education, Culture, Research, and Technology, Basic Education Data System*
14. *Kantor Kementrian Agama Kota Lhokseumawe/Religion Ministry Office of Lhokseumawe*
15. *Politeknik Lhokseumawe/ Polytechnic of Lhokseumawe*
16. *IAIN Lhokseumawe/ IAIN Lhokseumawe*
17. *Dinas Kesehatan Kota Lhokseumawe/Health Office of Lhokseumawe*
18. *RSUD Cut Meutia/Cut Meutia Hospital*
19. *Mahkamah Syar'iyah Kelas I-B Kota Lhokseumawe/Sharia Court of Lhokseumawe Municipality*
20. *Baitul Mal Kota Lhokseumawe/Baitul Mal of Lhokseumawe*
21. *Polres Lhokseumawe/Resort Police of Lhokseumawe*
22. *Badan Narkotika Nasional Kota Lhokseumawe/BNN of Lhokseumawe*

23. *Satuan Polisi Pamong Praja dan Wilayahul Hisbah/Islamic and Civil Police Service*
24. *Pengadilan Negeri Kota Lhokseumawe/Lhokseumawe District Court*
25. *Kejaksaan Negeri Kota Lhokseumawe/Lhokseumawe District Judiciary*
26. *Lembaga Pemasyarakatan Kelas 2A Lhokseumawe/Lhokseumawe Prison*
27. *BPN - Badan Pertanahan Nasional Lhokseumawe/National Land Agency of Lhokseumawe*
28. *Kantor Penanaman Modal, Pelayanan Terpadu Satu Pintu dan Tenaga Kerja Kota Lhokseumawe/KPPT of Lhokseumawe*
29. *BPJS Ketenagakerjaan Kota Lhokseumawe/Employment BPJS of Lhokseumawe*
30. *PT. Jasa Raharja Perwakilan Lhokseumawe/Branch Office PT Jasa Raharja of Lhokseumawe*
31. *Dinas Pertanian dan Perkebunan Aceh/Farming and Plantations Office in Aceh*
32. *Dinas Kelautan Perikanan, Pertanian dan Pangan Kota Lhokseumawe/Maritime Affairs, Fisheries, Agriculture and Food Security Office of Lhokseumawe*
33. *PT PLN Area Lhokseumawe/PLN of Lhokseumawe*
34. *Dinas Perindustrian, Perdagangan, Koperasi dan UKM Kota Lhokseumawe/ Industry, Trade, Cooperation, Small and Medium Economic Sector Office of Lhokseumawe*
35. *PT Pertamina (Terminal BBM Lhokseumawe)/Pertamina Fuel Terminal Lhokseumawe*
36. *PDAM le Beusare Rata Lhokseumawe/PDAM of Lhokseumawe*
37. *Dinas Pemuda, Olahraga, dan Pariwisata Kota Lhokseumawe/Youth, Sports and Tourism Office of Lhokseumawe*
38. *Dinas Pekerjaan Umum/Public Workers Office of Lhokseumawe*
39. *Dinas Perhubungan Kota Lhokseumawe/Transportation Office of Lhokseumawe*
40. *PT Pos Cabang Lhokseumawe/Post Office of Lhokseumawe*
41. *Badan Pengelolaan Keuangan Kota Lhokseumawe/BPK of Lhokseumawe*
42. *Kantor Perwakilan Bank Indonesia Lhokseumawe/Bank Indonesia Regional Office Lhokseumawe*
43. *PT Telkom Cabang Lhokseumawe/Telkom Lhokseumawe*
44. *Perum Bulog Sub Divre Lhokseumawe/Regional Division Bulog of Lhokseumawe*

PETA WILAYAH KOTA LHOEKSEUMAWE MAP OF LHOEKSEUMAWE MUNICIPALITY



KEPALA BPS KOTA LHOKSEUMAWÉ
CHIEF STATISTICIAN OF LHOKSEUMAWÉ MUNICIPALITY



Oriza Santifa, S.Si., M.Si.



KATA PENGANTAR

Kota Lhokseumawe Dalam Angka 2023 merupakan publikasi tahunan yang diterbitkan oleh BPS Kota Lhokseumawe. Disadari bahwa publikasi ini belum sepenuhnya memenuhi harapan pihak pemakai data khususnya para perencana, namun diharapkan dapat membantu melengkapi penyusunan rencana pembangunan di Kota Lhokseumawe.

Publikasi ini dapat terwujud berkat kerjasama dan bantuan dari berbagai pihak baik instansi pemerintah maupun swasta. Kepada semua pihak yang telah memberikan bantuan disampaikan penghargaan dan terima kasih yang sebesar-besarnya.

Walaupun publikasi ini telah disiapkan sebaik-baiknya, namun disadari masih ada kekurangan dan kesalahan yang terjadi. Untuk perbaikan publikasi ini, tanggapan dan saran yang bersifat konstruktif dari para pemakai sangat diharapkan.

Lhokseumawe, Februari 2023
Kepala BPS
Kota Lhokseumawe

Oriza Santifa, S.Si., M.Si.



PREFACE

Lhokseumawe Municipality in Figures 2023 is an annual publication written by BPS-Statistics of Lhokseumawe Municipality. Honestly, this publication has not perfect yet and has not filled the user's hope, especially for the planners yet, but hopely it can help to equip compilation of development planning in this municipality.

This comprehensive publication has been made possible with the assistance and contribution from several governmental institutions and private organizations. To all parties who have been involved in the preparation of this publication, I would like to express my sincerest appreciation and gratitude.

Comments and constructive suggestions for the improvement of this publication are always welcome.

*Lhokseumawe , February 2023
Chief Statistician of
Lhokseumawe Municipality*

Oriza Santifa, S.SI., M.Si.

DAFTAR ISI / CONTENTS

	Halaman <i>Page</i>
Kata Pengantar/ <i>Preface</i>	xiii
Daftar Isi/ <i>Contents</i>	xv
Daftar Tabel/ <i>List of Tables</i>	xvii
Daftar Singkatan/ <i>List of Abbreviations</i>	i
Statistik Kunci/ <i>Key Statistics</i>	iii
1. Geografi dan Iklim/ <i>Geography and Climate</i>	1
2. Pemerintahan/ <i>Government</i>	19
3. Penduduk dan Ketenagakerjaan/ <i>Population and Employment</i>	47
4. Sosial dan Kesejahteraan Rakyat/ <i>Social and Welfare</i>	79
5. Pertanian, Kehutanan, Peternakan, dan Perikanan/ <i>Agriculture, Forestry, Livestock, and Fishery</i>	247
6. Industri, Pertambangan, dan Energi/ <i>Industry, Mining, and Energy</i>	341
7. Pariwisata/ <i>Tourism</i>	363
8. Transportasi dan Komunikasi/ <i>Transportation and Communication</i>	377
9. Perbankan, Koperasi, dan Harga-harga/ <i>Banking, Cooperative, dan Prices</i>	407
10. Pengeluaran Penduduk/ <i>Population Expenditure</i>	459
11. Perdagangan/ <i>Trade</i>	469
12. Sistem Neraca Regional/ <i>System of Regional Accounts</i>	483
13. Perbandingan Antar Kabupaten/Kota/ <i>Regency/Municipal Comparison</i>	505

DAFTAR TABEL/LIST OF TABLES

Halaman
Page

1.	GEOGRAFI DAN IKLIM/GEOGRAPHY AND CLIMATE	
1.1	KEADAAN GEOGRAFI	
	GEOGRAPHY CONDITION	
1.1.1	Luas Daerah dan Jumlah Pulau Menurut Kecamatan di Kota Lhokseumawe, 2022 <i>Total Area and Number of Islands by Subdistrict in Lhokseumawe Municipality, 2022</i>	8
1.1.2	Tinggi Wilayah dan Jarak ke Ibukota Kabupaten/Kota Menurut Kecamatan di Kota Lhokseumawe, 2022 <i>Altitude and Distance to the Capital of Regency/Municipality by Subdistrict in Lhokseumawe Municipality, 2022</i>	9
1.1.3	Titik Koordinat Ibukota Kecamatan di Kota Lhokseumawe, 2022 <i>Geographical Coordinates of Subdistrict Capital in Lhokseumawe Municipality, 2022</i>	10
1.1.4	Banyaknya Gampong Menurut Letak Topografi di Kota Lhokseumawe, 2022 <i>Number of Villages by Topographical Location in Lhokseumawe Municipality, 2022</i>	11
1.1.5	Banyaknya Gampong Menurut Letak Geografis di Kota Lhokseumawe, 2022 <i>Number of Villages by Geographical Location in Lhokseumawe Municipality, 2022</i>	12
1.1.6	Letak Gampong di Kota Lhokseumawe Terhadap Hutan, 2022 <i>Location of Villages in Lhokseumawe from Forest, 2022</i>	13
1.1.7	Banyaknya Gampong Menurut Letak Topografi di Kota Lhokseumawe, 2022 <i>Number of Villages by Topografical Location in Lhokseumawe Municipality, 2022</i>	14
1.2	KEADAAN IKLIM	
	CLIMATE CONDITION	
1.2.1	Rata-rata Temperatur Maksimum dan Minimum Menurut Bulan di Kota Lhokseumawe, 2022	

	Halaman Page
	<i>Average Rate of Maximum and Minimum Temperature by Month in Lhokseumawe Municipality, 2022</i>
	15
1.2.2	Rata-rata Curah Hujan, Hari Hujan, Penyinaran Matahari Menurut Bulan di Kota Lhokseumawe, 2022 <i>Average Rate of Rainfall, Rainy Days and Sunshine by Month in Lhokseumawe Municipality, 2022</i>
	16
1.2.3	Rata-rata Tekanan Udara dan Kelembaban Nisbi Menurut Bulan di Kota Lhokseumawe, 2022 <i>Average Rate of Air Pressure and Relative Humidity by Month in Lhokseumawe Municipality, 2022</i>
	17
1.2.4	Arah Angin, Kecepatan Rata-rata dan Kecepatan Maksimum Menurut Bulan di Kota Lhokseumawe, 2022 <i>Wind Direction, Average Speed and Maximum Speed by Month in Lhokseumawe Municipality, 2022</i>
	18
2.	PEMERINTAHAN/GOVERNMENT
2.1	WILAYAH ADMINISTRATIF
	ADMINISTRATIVE AREA
2.1.1	Jumlah Desa/Gampong Menurut Kecamatan di Kota Lhokseumawe, 2018–2022 <i>Number of Villages by Subdistrict in Lhokseumawe Municipality, 2018- 2022</i>
	26
2.1.2	Nama-nama Camat di Kota Lhokseumawe, 2022 <i>Head of Subdistrict in Lhokseumawe Municipality, 2022</i>
	27
2.1.3	Nama-nama Gampong, 2022 <i>List of Villages, 2022</i>
	28
2.1.4	Nama-nama Geuchik di Kota Lhokseumawe, 2022 <i>Head of Village in Lhokseumawe Municipality, 2022</i>
	31
2.2	DEWAN PERWAKILAN RAKYAT DAERAH
	REGIONAL HOUSE OF REPRESENTATIVE
2.2.1	Jumlah Anggota DPRK Lhokseumawe Menurut Fraksi, Komisi dan Jenis Kelamin, 2022 <i>Number of Legislative Member by Fraction, Comission and Sex, 2022</i>
	35
2.2.2	Nama, Pendidikan, Umur dan Asal Partai Anggota DPRK, 2022

	<i>Name, Education, Age and Political Parties of Lhokseumawe Parliament Member, 2022.....</i>	36
2.3	SUMBER DAYA MANUSIA	
	HUMAN RESOURCES	
2.3.1	Banyaknya Pegawai Negeri Sipil Daerah Menurut Jabatan dan Jenis Kelamin, 2021-2022 <i>Number of Civil Servant by Occupation and Sex, 2021-2022</i>	37
2.3.2	Banyaknya Pegawai Negeri Sipil Daerah Menurut Tingkat Pendidikan dan Jenis Kelamin, 2021-2022 <i>Number of Civil Servant by Educational Level and Sex, 2021-2022</i>	38
2.3.3	Banyaknya Pegawai Negeri Sipil Daerah Menurut Tingkat Kepangkatan dan Jenis Kelamin, 2021-2022 <i>Number of Civil Servant by Hierarchy and Sex, 2021-2022</i>	39
2.3.4	Banyaknya Pegawai Negeri Sipil Daerah Menurut Jenis Kelamin, 2022 <i>Number of Civil Servant by Gender, 2022</i>	40
2.4	KEUANGAN PEMERINTAH	
	GOVERNMENT FINANCE	
2.4.1	Realisasi Pendapatan Pemerintah Kota Lhokseumawe Menurut Jenis Pendapatan (ribu rupiah), 2019-2022 <i>Actual Lhokseumawe Municipal Government Revenues by Kind of Revenues (thousand rupiah), 2019-2022.....</i>	43
2.4.2	Realisasi Belanja Pemerintah Kota Lhokseumawe Menurut Jenis Belanja (ribu rupiah), 2019-2022 <i>Actual Lhokseumawe Municipal Government Expenditures by Kind of Expenditures (thousand rupiah), 2019-2022</i>	45
3.	PENDUDUK DAN KETENAGAKERJAAN/	
	POPULATION AND EMPLOYMENT	
3.1	PENDUDUK	
	POPULATION	
3.1.1	Penduduk, Laju Pertumbuhan Penduduk, Distribusi Persentase Penduduk, Kepadatan Penduduk, Rasio Jenis Kelamin Penduduk Menurut Kecamatan , 2022 <i>Number of Population, Growth Rate, Percentage Distribution of Population, Density and Sex Ratio by Sub District, 2022.....</i>	60

	Halaman Page
3.1.2	Jumlah Penduduk Menurut Kelompok Umur, 2022 <i>Number of Populations by Age Group, 2022</i> 62
3.1.3	Banyaknya Kelahiran Per Bulan, 2022 <i>Number of Birth per Month, 2022</i> 63
3.1.4	Jumlah Penduduk Pindah Per Bulan, 2022 <i>Number of Moved In Resident per Month, 2022</i> 64
3.1.5	Jumlah Penduduk Pindah Per Bulan, 2022 <i>Number of Moved Out Resident per Month, 2022</i> 65
3.1.6	Jumlah Warga Negara Asing Dengan Izin Tinggal Terbatas Dalam Wilayah Hukum Kantor Imigrasi Lhokseumawe, 2022 <i>Number of Foreign Citizens with Limited Stay Permit in Immigration Office of Lhokseumawe Jurisdiction, 2022</i> 66
3.1.7	Rekapitulasi Cetak Kartu Keluarga Per Bulan, 2022 <i>Number of Family Registers Issued per Month, 2022</i> 68
3.1.8	Rekapitulasi Cetak KTP Nasional Per Bulan, 2022 <i>Number of National Identity Card Issued per Month, 2022</i> 69
3.1.9	Realisasi Penerbitan Akte Per Bulan, 2022 <i>Number of Certificate Issued per Month, 2022</i> 70
3.1.10	Realisasi Penerbitan Akte Kelahiran Per Bulan, 2022 <i>Birth Certificate Issued per Month, 2022</i> 71
3.1.11	Realisasi Penerbitan Akte Kematian Per Bulan, 2022 <i>Death Certificate Issued per Month, 2022</i> 72
3.1.12	Realisasi Penerbitan Akte Perkawinan Per Bulan, 2022 <i>Marriage Certificate Issued per Month, 2022</i> 73
3.1.13	Jumlah Pengeluaran Paspor RI Dalam Wilayah Hukum Kantor Imigrasi Lhokseumawe, 2022 <i>Number of Indonesian Passport Issued in Immigration Office of Lhokseumawe Jurisdiction, 2022</i> 74
3.2	KETENAGAKERJAAN
	EMPLOYMENT
3.2.1	Jumlah Penduduk Berumur 15 Tahun Keatas Menurut Jenis Kegiatan Selama Seminggu yang Lalu dan Jenis Kelamin di Kota Lhokseumawe, 2022 <i>Population Aged 15 Years and Over by Type of Activity During The Previous Week and Sex in Lhokseumawe Municipality, 2022</i> 75

3.2.2	Jumlah Penduduk Berumur 15 Tahun Ke atas Menurut Pendidikan Tertinggi yang ditamatkan dan Jenis Kegiatan Selama Seminggu Selama yang Lalu di Kota Lhokseumawe, 2022 <i>Population Aged 15 Years and Over by Educational Attainment and Type of Activity during Previous Week in Lhokseumawe Municipality, 2022</i>	76
3.2.3	Jumlah Penduduk Berumur 15 Tahun Ke atas yang Bekerja Selama Seminggu yang Lalu Menurut Status Pekerjaan dan Jenis Kelamin di Kota Lhokseumawe, 2021, 2022 <i>Population Aged 15 Years and Over who Worked During Previous week by Main Employment Status and Sex Lhokseumawe Municipality, 2022</i>	77
4.	SOSIAL DAN KESEJAHTERAAN RAKYAT/SOCIAL AND WELFARE	
4.1	PENDIDIKAN	
	EDUCATION	
4.1.1	Jumlah Sekolah ,Guru, dan Murid Taman Kanak-Kanak di Bawah Kementerian Pendidikan dan Kebudayaan Menurut Kecamatan, 2022/2023 dan 2022/2023 <i>Number of Schools, Teachers, and Pupils in Kindergarten Under The Ministry of Education and Culture by Subdistrict, 2021/2022 and 2022/2023</i>	97
4.1.2	Jumlah Sekolah, Guru, dan Murid Raudatul Athfal (RA) di Bawah Kementerian Agama Menurut Kecamatan di Kota Lhokseumawe, 2021/2022 dan 2022/2023 <i>Number of Schools, Teachers, and Pupils in Raudatul Athfal (RA) Under The Ministry of Religious Affairs by Subdistrict in Lhokseumawe Municipality, 2021/2022 and 2022/2023</i>	100
4.1.3	Jumlah Sekolah, Guru, dan Murid Sekolah Dasar (SD) di Bawah Kementerian Pendidikan dan Kebudayaan Menurut Kecamatan, 2022/2023 dan 2022/2023 <i>Number of Schools, Teachers, and Pupils in Primary Schools Under The Ministry of Education and Culture by Subdistrict, 2021/2022 and 2022/2023</i>	101
4.1.4	Jumlah Sekolah, Guru, dan Murid Madrasah Ibtidaiyah (MI) di Bawah Kementerian Agama Menurut Kecamatan di Kota Lhokseumawe, 2021/2022 dan 2022/2023	

	<i>Number of Schools, Teachers, and Pupils in Madrasah Ibtidaiyah (MI) Under The Ministry of Religious Affairs by Subdistrict in Lhokseumawe Municipality, 2021/2022 and 2022/2023</i>	104
4.1.5	Jumlah Sekolah, Guru, dan Murid Sekolah Menengah Pertama (SMP) di Bawah Kementerian Pendidikan dan Kebudayaan Menurut Kecamatan, 2022/2023 dan 2022/2023 <i>Number of Schools, Teachers, and Pupils in Lower Secondary Schools Under The Ministry of Education and Culture by Subdistrict, 2021/2022 and 2022/2023.....</i>	107
4.1.6	Jumlah Sekolah, Guru, dan Murid Madrasah Tsanawiyah (MTs) di Bawah Kementerian Agama Menurut Kecamatan di Kota Lhokseumawe, 2021/2022 dan 2022/2023 <i>Number of Schools, Teachers, and Pupils in Madrasah Tsanawiyah (MTs) Under The Ministry of Religious Affairs by Subdistrict in Lhokseumawe Municipality, 2021/2022 and 2022/2023</i>	110
4.1.7	Jumlah Sekolah, Guru, dan Murid Sekolah Menengah Atas (SMA) di Bawah Kementerian Pendidikan dan Kebudayaan Menurut Kecamatan, 2022/2023 dan 2022/2023 <i>Number of Schools, Teachers, and Pupils in Upper Secondary Schools Under The Ministry of Education and Culture by Subdistrict, 2021/2022 and 2022/2023.....</i>	113
4.1.8	Jumlah Sekolah, Guru, dan Murid Sekolah Menengah Kejuruan (SMK) di Bawah Kementerian Pendidikan dan Kebudayaan Menurut Kecamatan, 2022/2023 dan 2022/2023 <i>Number of Schools, Teachers, and Pupils in Vocational High Schools Under The Ministry of Education and Culture by Subdistrict, 2021/2022 and 2022/2023.....</i>	116
4.1.9	Jumlah Sekolah, Guru, dan Murid Madrasah Aliyah (MA) di Bawah Kementerian Agama Menurut Kecamatan di Kota Lhokseumawe, 2021/2022 dan 2022/2023 <i>Number of Schools, Teachers, and Pupils in Madrasah Aliyah (MA) Under The Ministry of Religious Affairs by Subdistrict in Lhokseumawe Municipality, 2021/2022 and 2022/2023</i>	119

4.1.10	Jumlah Desa ¹ /Kelurahan yang Memiliki Fasilitas Sekolah Menurut Kecamatan dan Tingkat Pendidikan di Kota Lhokseumawe, 2020–2022 <i>Number of Villages' Having Educational Facilities by Subdistrict and Educational Level in Lhokseumawe Municipality, 2020–2022</i>	122
4.1.11	Jumlah Pondok Pesantren, 2022 <i>Number of Islamic Training Centers, 2022</i>	127
4.1.12	Daftar Alamat Pondok Pesantren, 2022 <i>List of Islamic Training Center, 2022</i>	128
4.1.13	Jumlah Santri Pondok Pesantren yang Melaksanakan Jalur Sekolah/Tradisional dan Salafiah, 2022 <i>Jumlah Santri Pondok Pesantren yang Melaksanakan Jalur Sekolah/ Tradisional dan Salafiah, 2022</i>	130
4.1.14	Jumlah Ustadz pada Pondok Pesantren yang Melaksanakan Jalur Sekolah/Tradisional dan Salafiah, 2022 <i>Number of Islamic Training Centers Ustadz Conducting Strip Boarding Schools/Traditional and Salafiah, 2022</i>	131
4.1.15	Jumlah Mahasiswa Baru Politeknik Negeri Lhokseumawe, 2022 <i>Number of Lhokseumawe Polytechnic Freshman, 2022</i>	132
4.1.16	Jumlah Mahasiswa Aktif Politeknik Negeri Lhokseumawe, 2022 <i>Number of Lhokseumawe Polytechnic Active Student, 2022</i>	134
4.1.17	Jumlah Tenaga Pengajar (Dosen) Politeknik Negeri Lhokseumawe, 2022 <i>Number of Lhokseumawe Polytechnic Lecturers, 2022</i>	136
4.1.18	Jumlah Mahasiswa Baru IAIN Lhokseumawe, 2022 <i>Number of IAIN Lhokseumawe Freshman, 2022</i>	137
4.1.19	Jumlah Mahasiswa Aktif IAIN Lhokseumawe, 2022 <i>Number of IAIN Lhokseumawe Active Student, 2022</i>	138
4.1.20	Jumlah Lulusan IAIN Lhokseumawe, 2022 <i>Number of IAIN Lhokseumawe Graduates, 2022</i>	139
4.1.21	Jumlah Tenaga Pengajar (Dosen) IAIN Lhokseumawe, 2022 <i>Number of IAIN Lhokseumawe Lecturers, 2022</i>	140

4.1.22	Angka Partisipasi Murni (APM) dan Angka Partisipasi Kasar (APK) Menurut Jenjang Pendidikan di Kota Lhokseumawe, 2021 dan 2022 <i>Net Enrollment Rate and Gross Enrollment Ratio by Educational Level in Lhokseumawe Municipality, 2021 and 2022</i>	141
4.1.23	Persentase Penduduk Berumur 15 Tahun ke Atas yang Melek Huruf Menurut Kelompok Umur di Kota Lhokseumawe, 2021 dan 2022 <i>Percentage of Literate People Aged 15 Years and Over by Age Group in Lhokseumawe Municipality, 2021 and 2022</i>	142
4.2	KESEHATAN HEALTH	
4.2.1	Jumlah Desa ¹ /Kelurahan Yang Memiliki Sarana Kesehatan Menurut Kecamatan di Kota Lhokseumawe, 2020–2022 <i>Number of Villages' Having Health Facilities by Subdistrict in Lhokseumawe Municipality, 2020–2022</i>	143
4.2.2	Jumlah Tenaga Kesehatan Menurut Kecamatan di Kota Lhokseumawe, 2022 <i>Number of Health Human Resources by Subdistrict in Lhokseumawe Municipality, 2022</i>	149
4.2.3	Jumlah Rumah Sakit Umum, Rumah Sakit Khusus, Puskesmas, Klinik Pratama, dan Posyandu Menurut Kecamatan di Kota Lhokseumawe, 2021 dan 2022 <i>Number of General Hospital, Specialized Hospital, Public Health Center, Primary Clinic, and Integrated Health Post by Subdistrict in Lhokseumawe Municipality, 2021 and 2022</i>	152
4.2.4	Jumlah Sarana Pelayanan Kesehatan Menurut Kecamatan, 2022 <i>Number of Health Service Facilities by Sub District, 2022</i>	158
4.2.5	Jumlah Sarana Posyandu, Jumlah Kunjungan Bayi dan Balita dengan KMS Menurut Kecamatan, 2022 <i>Number of Posyandu, Baby and Infant Visit by Sub District, 2022.....</i>	159
4.2.6	Jumlah Tenaga Dokter Menurut Status dan Kecamatan, 2022 <i>Number of Doctor by Status and Sub District, 2022</i>	160
4.2.7	Jumlah Tenaga Dokter Menurut Status dan Kecamatan, 2022 <i>Number of Doctor by Status and Sub District, 2022</i>	161

4.2.8	Jumlah Tenaga Dokter Menurut Status dan Kecamatan, 2022 <i>Number of Doctor by Status and Sub District, 2022</i>	162
4.2.9	Jumlah Persalinan, Bayi Lahir Hidup dan Mati Menurut Puskesmas, 2022 <i>Number of Childbirth, Live Birth and Stillbirth by Public Health Center, 2022</i>	163
4.2.10	Jumlah Balita Menurut Kecamatan, 2022 <i>Number of Infant by Sub District, 2022</i>	164
4.2.11	Jumlah Bayi Lahir Hidup Menurut Puskesmas, 2022 <i>Number of Live Birth by Public Health Center, 2022</i>	165
4.2.12	Jumlah Bayi Lahir Mati Menurut Puskesmas, 2022 <i>Number of Stillbirth by Public Health Center, 2022</i>	166
4.2.13	Jumlah Kematian Bayi Umur 0-28 Hari Menurut Puskesmas, 2022 <i>Number of Baby Death at 0-28 Days Age by Public Health Center, 2022</i>	167
4.2.14	Jumlah Kematian Bayi Umur 0-1 Tahun Menurut Puskesmas, 2022 <i>Number of Baby Death 0-1 at Year Age by Public Health Center, 2022.</i>	168
4.2.15	Jumlah Kematian Ibu Maternal Menurut Puskesmas, 2022 <i>Number of Maternal Mortality by Public Health Center, 2022</i>	169
4.2.16	Jumlah Bayi dengan Imunisasi Lengkap (Berdasarkan Cakupan Campak), 2022 <i>Total Baby Having Complete Immunizations (By Group of Measles), 2022</i>	170
4.2.17	Kasus Penyakit Berdasarkan Pengamatan Menurut Kecamatan, 2022 <i>Number of Illness Based On Observation by Sub District, 2022</i>	171
4.2.17	Jumlah Peserta KB Lestari Menurut Kecamatan, 2022 <i>Number of 'Lestari' Family Planning Participants by Sub District, 2022</i>	175
4.2.18	Jumlah Pencapaian Akseptor KB Menurut Kecamatan, 2022 <i>Number of Family Planning Acceptor Achievements by Sub District, 2022</i>	176
4.2.19	Jumlah Peserta KB Menurut Alat Kontrasepsi, 2022 <i>Number of Family Planning Participants by Contraception Method, 2022</i>	177

4.2.20	Jumlah Tenaga Medis Menurut Status Kepegawaian pada Rumah Sakit Umum Cut Meutia, 2022 <i>Number of Medical Servant by Employment Status in Cut Meutia Hospital, 2022.....</i>	178
4.2.21	Aktivitas Hari Buka Poliklinik Rumah Sakit Umum Cut Meutia, 2022 <i>Activities of Polyclinics in Cut Meutia General Hospital, 2022</i>	181
4.2.22	Kegiatan Rawat Inap pada Rumah Sakit Umum Cut Meutia, 2022 <i>Activities of Hospitalities in Cut Meutia General Hospital, 2022.....</i>	183
4.2.23	Kegiatan Kebidanan pada Rumah Sakit Umum Cut Meutia, 2022 <i>Activities of Midwifery in Cut Meutia General Hospital, 2022</i>	184
4.2.24	Kegiatan Pembedahan pada Rumah Sakit Umum Cut Meutia, 2022 <i>Activities of Surgery in Cut Meutia General Hospital, 2022</i>	185
4.3	AGAMA DAN SOSIAL LAINNYA RELIGION AND OTHER SOCIAL AFFAIRS	
4.3.1	Jumlah Penduduk dan Agama yang DiAnut menurut Kecamatan di Kota Lhokseumawe, 2022 <i>Population and Believer by Subdistrict in Lhokseumawe Municipality, 2022.....</i>	186
4.3.2	Jumlah Tempat Peribadatan Menurut Kecamatan di Kota Lhokseumawe, 2022 <i>Number of Worships Places by Subdistrict in Lhokseumawe Municipality, 2022.....</i>	187
4.3.3	Jumlah Desa yang Mengalami Bencana Alam Menurut Kecamatan di Kota Lhokseumawe, 2019–2021 <i>Number of Village that Had Natural Disaster by Subdistrict in Lhokseumawe Municipality, 2019–2021</i>	188
4.3.4	Jumlah Sarana Pendidikan Agama, 2022 <i>Number of Islamic Teaching Facilities, 2022.....</i>	191
4.3.5	Jumlah Fungsiaris Agama Islam Menurut Kecamatan, 2022 <i>Number of Islamic Fungsiarist by District, 2022</i>	192
4.3.6	Jumlah Jamaah Haji Berdasarkan Jenis Kelamin, 2022 <i>Number of Moslem Pilgrims by Sex, 2022.....</i>	193

	Halaman Page	
4.3.7	Jumlah Jamaah Haji Gagal Berangkat Berdasarkan Jenis Kelamin, 2022 <i>Number Of Moslem Pilgrims Who Failed to Depart By Sex, 2022.....</i>	194
4.3.8	Jumlah Tanah Waqaf, 2022 <i>Number of Waqaf Lands, 2022.....</i>	195
4.3.9	Jumlah Peristiwa Nikah dan Rujuk Per Bulan, 2022 <i>Number of Marriages and Reconciliations per Month, 2022.....</i>	196
4.3.10	Jumlah Perkara yang Diterima pada Mahkamah Syar'iyah Berdasarkan Jenis di Kota Lhokseumawe, 2022 <i>Number of Case Received at Sharia Court by Type in Lhokseumawe Municipality, 2022.....</i>	197
4.3.11	Jumlah Perkara yang Diputus pada Mahkamah Syar'iyah Berdasarkan Jenis di Kota Lhokseumawe, 2022 <i>Number of Verdict Case at Sharia Court by Type in Lhokseumawe Municipality, 2022.....</i>	199
4.3.12	Faktor Penyebab Perceraian pada Mahkamah Syar'iah Berdasarkan Jenis di Kota Lhokseumawe, 2022 <i>Factor of Divorce at Sharia Court by Type in Lhokseumawe Municipality, 2022.....</i>	201
4.3.13	Penerimaan zakat, Infaq dan Sadaqah Pada Baitul Mal Kota Lhokseumawe (Rupiah), 2020-2022 <i>Zakat, Infaq, and Shadaqah Receivment in Lhokseumawe Municipality (Rupiahs), 2020-2022.....</i>	204
4.3.14	Penyaluran Zakat, Infaq, dan Shadaqah (ZIS) Menurut Senif pada Baitul Mal Kota Lhokseumawe, 2021-2022 <i>Distribution of Zakat, Infaq, and Shadaqah (ZIS) According to Senif the Baitul Mal Lhokseumawe, 2021-2022.....</i>	205
4.4	KEMISKINAN	
	POVERTY	
4.4.1	Garis Kemiskinan, Jumlah, dan Persentase Penduduk Miskin di Kota Lhokseumawe, 2015–2022 <i>Poverty Line, Number, and Percentage of Poor People in Lhokseumawe Municipality, 2015–2022.....</i>	211
4.4.2	Indeks Kedalaman Kemiskinan dan Indeks Keparahan Kemiskinan di Kota Lhokseumawe, 2015–2022	

	<i>Poverty Gap Index and Poverty Severity Index in Lhokseumawe Municipality, 2015–2022</i>	212
4.5	KRIMINALITAS	
	CRIME	
4.5.1	Jumlah Tindak Kriminalitas per Jenis Kasus di Wilayah Tugas Polresta Lhokseumawe Menurut Bulan, 2022 <i>Number of Crime Case in Duty Area of Lhokseumawe Police Department Jurisdiction by Month, 2022</i>	213
4.5.2	Perkembangan Tindak Kriminalitas per Jenis Kasus di Wilayah Tugas Polres Lhokseumawe, 2022 <i>Number of Crime Case in Lhokseumawe Police Department Jurisdiction, 2022</i>	216
4.5.3	Program Pencegahan dan Pemberantasan Penyalahgunaan dan Peredaran Gelap Narkoba, 2022 <i>Program for Prevention and Eradication of Drug Abuse and Illicit Circulation, 2022</i>	217
4.5.4	Pelanggaran Syariat Islam Menurut Qanun No. 06 Tahun 2014 (Tentang Hukum Jinayat), 2022 <i>Islamic Law Violation According by Qanun No. 06 of 2014 in 2022</i>	218
4.5.5	Jumlah Kasus di Pengadilan Negeri Lhokseumawe Setiap Bulan, 2022 <i>Number of Cases in District Court Lhokseumawe per Month, 2022</i>	219
4.5.6	Jumlah Perkara Pidana di Pengadilan Negeri Lhokseumawe Setiap Bulan, 2022 <i>Number of Criminal Cases in Lhokseumawe District Court per Month, 2022</i>	220
4.5.7	Jumlah Perkara Perdata di Pengadilan Negeri Lhokseumawe Setiap Bulan, 2022 <i>Number of Civil Cases in Lhokseumawe District Court per Month, 2022</i>	221
4.5.8	Jumlah Perkara Pidana di Kejaksaan Negeri Lhokseumawe Setiap Bulan, 2022 <i>Number of Criminal Cases in Lhokseumawe District Judiciary per Month, 2022</i>	222

4.5.9	Jumlah Perkara Perdata di Kejaksaan Negeri Lhokseumawe Setiap Bulan, 2022 <i>Number of Civil Cases in Lhokseumawe District Judiciary per Month, 2022</i>	223
4.5.10	Jumlah Perkara Pidana Khusus di Kejaksaan Negeri Lhokseumawe Setiap Bulan, 2022 <i>Number of Typical Criminal Cases in Lhokseumawe District Judiciary per Month, 2022</i>	224
4.5.11	Jumlah Perkara Perdata di Kejaksaan Negeri Lhokseumawe Setiap Bulan, 2022 <i>Number of Civil Cases in Lhokseumawe District Judiciary per Month, 2022</i>	225
4.5.12	Jumlah Narapidana di Lembaga Pemasyarakatan Kelas 2A Kota Lhokseumawe Menurut Bulan, 2022 <i>Number of Inmates in Lhokseumawe Prison by Month, 2022</i>	226
4.5.13	Jumlah Narapidana di Lembaga Pemasyarakatan Kelas 2A Kota Lhokseumawe Menurut Bulan dan Jenis Kasus, 2022 <i>Number of Prisoner in Lhokseumawe Prison by Month and Case, 2022</i>	227
4.6	SOSIAL LAINNYA	
	OTHER SOCIAL AFFAIRS	
4.6.1	Banyaknya Sertifikat Hak Atas Tanah yang Dikeluarkan BPN, 2022 <i>Number of Land Certificate Issued by BPN, 2022</i>	228
4.6.2	Banyaknya Pemeliharaan Data Pendaftaran Tanah yang Diterbitkan, 2022 <i>Number of Right Transition of Lands Issued, 2022</i>	229
4.6.3	Jumlah Sertifikat Hak Milik yang Diberikan/ Diselesaikan Menurut Bulan, 2022 <i>Number of Ownership Certificate Given/ Finished by Month, 2022</i>	230
4.6.4	Jumlah Sertifikat Hak Guna Bangunan yang Diberikan/ Diselesaikan Menurut Bulan, 2022 <i>Number of Building Utilization Certificate Given/ Finished by Month, 2022</i>	231
4.6.5	Jumlah Sertifikat Hak Pakai yang Diberikan/ Diselesaikan Menurut Bulan, 2022	

	<i>Number of Building Utilization Certificate Given/ Finished by Month, 2022</i>	232
4.6.6	Jumlah Sertifikat Hak Tanggungan yang Diberikan/ Diselesaikan Menurut Bulan, 2022 <i>Number of Amenability Certificate Given/ Finished by Month, 2022</i>	233
4.6.7	Jumlah Sertifikat Tanah Waqaf yang Diberikan/ Diselesaikan Menurut Bulan, 2022 <i>Number of Building Waqf Land Certificate Given/ Finished by Month, 2022</i>	234
4.6.8	Daftar Layanan Perizinan Usaha di Bawah Pemerintah Kota Lhokseumawe, 2022 <i>List of Business Licensing Services under The Lhokseumawe Municipality Government, 2022</i>	235
4.6.9	Jumlah Perizinan yang diterbitkan oleh Kantor Penanaman Modal, Pelayanan Terpadu Satu Pintu dan Tenaga Kerja Kota Lhokseumawe Menurut Sektor, 2022 <i>Number of Licenses issued by KPPT of Lhokseumawe by sector, 2022</i> ..	237
4.6.10	Jumlah Perizinan yang diterbitkan oleh Kantor Penanaman Modal, Pelayanan Terpadu Satu Pintu dan Tenaga Kerja Kota Lhokseumawe Menurut Sektor, 2022 <i>Number of Licenses issued by KPPT of Lhokseumawe by sector, 2022</i> ..	238
4.6.11	Jumlah Kasus dan Jumlah Jaminan yang Dibayarkan pada Program Jaminan Kecelakaan Kerja (JKK) Menurut Bulan, 2022 <i>Number of Case and Warranty Paid for Accident Insurance by Month, 2022</i>	239
4.6.12	Jumlah Kasus dan Jumlah Jaminan yang Dibayarkan pada Program Jaminan Hari Tua (JHT) Menurut Bulan, 2022 <i>Number of Case and Warranty Paid for Pension Plan by Month, 2022</i> ..	240
4.6.13	Jumlah Kasus dan Jumlah Jaminan yang Dibayarkan pada Program Jaminan Kematian (JKM) Menurut Bulan, 2022 <i>Number of Case and Warranty Paid for Life insurance by Month, 2022</i>	241
4.6.14	Jumlah Kasus dan Jumlah Jaminan yang Dibayarkan pada Program Jaminan Pensiun (JPN) Menurut Bulan, 2022 <i>Number of Case and Warranty Which Paid for Pension Program by Month, 2022</i>	242

	Halaman Page
4.6.15	Data Pembayaran Klaim UU No 33 Tahun 1964, 2022 <i>Data Of Claims Payment by Law No.33, 1964, 2022</i> 243
4.6.16	Data Pembayaran Klaim UU No 34 Tahun 1964, 2022 <i>Data Of Claims Payment by Law No.34, 1964, 2022</i> 245
5.	PERTANIAN, KEHUTANAN, PETERNAKAN, DAN PERIKANAN/ AGRICULTURE, FORESTRY, LIVESTOCK, AND FISHERY
5.1	HORTIKULTURA
	HORTICULTURE
5.1.1	Luas Panen Tanaman Sayuran Menurut Kecamatan dan Jenis Tanaman di Kota Lhokseumawe (ha), 2021 dan 2022 ^x <i>Harvested Area of Vegetables by Subdistrict and Kind of Plant in Lhokseumawe Municipality (ha), 2021 and 2022</i> 264
5.1.2	Produksi Tanaman Sayuran Menurut Kecamatan dan Jenis Tanaman di Kota Lhokseumawe (kw), 2021 dan 2022 ^x <i>Production of Vegetables by Subdistrict and Kind of Plant in Lhokseumawe Municipality (qui), 2021 and 2022</i> 273
5.1.3	Luas Panen Tanaman Sayuran dan Buah–Buahan Semusim Menurut Jenis Tanaman di Kota Lhokseumawe, 2019–2022 <i>Harvested Area of Seasonal Vegetables and Fruits by Kind of Plant in Lhokseumawe Municipality, 2019–2022</i> 282
5.1.4	Produksi Tanaman Sayuran dan Buah-buahan Semusim Menurut Jenis Tanaman di Kota Lhokseumawe (kuintal), 2019–2022 <i>Production of Seasonal Vegetables and Fruits by Kind of Plant in Lhokseumawe Municipality (quintal), 2019–2022</i> 284
5.1.5	Luas Panen Tanaman Biofarmaka Menurut Kecamatan dan Jenis Tanaman di Kota Lhokseumawe (m ²), 2021 dan 2022 ^x <i>Harvested Area of Medicinal Plants by Subdistrict and Kind of Plant in Lhokseumawe Municipality (m²), 2021 and 2022^x</i> 286
5.1.6	Produksi Tanaman Biofarmaka Menurut Kecamatan dan Jenis Tanaman di Kota Lhokseumawe (kg), 2021 dan 2022 ^x <i>Production of Medicinal Plants by Subdistrict and Kind of Plant in Lhokseumawe Municipality (kg), 2021 and 2022^x</i> 288
5.1.7	Luas Panen Tanaman Biofarmaka Menurut Jenis Tanaman di Kota Lhokseumawe, 2020–2022

	Halaman Page
	<i>Harvested Area of Medicinal Plants by Kind of Plant in Lhokseumawe Municipality, 2020–2022</i> 290
5.1.8	Produksi Tanaman Biofarmaka Menurut Jenis Tanaman di Kota Lhokseumawe, 2020–2022 <i>Production of Medicinal Plants by Kind of Plant in Lhokseumawe Municipality, 2020–2022</i> 291
5.1.9	Luas Panen Tanaman Hias Menurut Kecamatan dan Jenis Tanaman di Kota Lhokseumawe (m ²), 2021 dan 2022 ^x <i>Harvested Area of Ornamental Plants by Subdistrict and Kind of Plant in Lhokseumawe Municipality (m²), 2021 and 2022^x</i> 292
5.1.10	Produksi Tanaman Hias Menurut Kecamatan dan Jenis Tanaman di Kota Lhokseumawe (tangkai), 2021 dan 2022 ^x <i>Production of Ornamental Plants by Subdistrict and Kind of Plant in Lhokseumawe Municipality (stalks), 2021 and 2022^x</i> 294
5.1.11	Luas Panen Tanaman Hias Menurut Jenis Tanaman di Kota Lhokseumawe, 2019–2022 <i>Harvested Area of Ornamental Plants by Kind of Plant in Lhokseumawe Municipality, 2019–2022</i> 296
5.1.12	Produksi Tanaman Hias Menurut Jenis Tanaman di Kota Lhokseumawe (tangkai), 2019–2022 <i>Production of Ornamental Plants by Kind of Plant in Lhokseumawe Municipality (stalks), 2019–2022</i> 298
5.1.13	Produksi Buah-buahan Menurut Jenis Tanaman Menurut Kecamatan di Kota Lhokseumawe (kw), 2021 dan 2022 ^x <i>Production of Fruits by Kind of Plant by Subdistrict in Lhokseumawe Municipality (qui), 2021 and 2022</i> 300
5.1.14	Produksi Buah-Buahan dan Sayuran Tahunan Menurut Jenis Tanaman di Kota Lhokseumawe (kuintal), 2019–2022 <i>Production of Annual Fruits and Vegetables by Kind of Plant in Lhokseumawe Municipality (quintal), 2019–2022</i> 309
5.2	PERKEBUNAN
	ESTATE CROPS
5.2.1	Luas Areal Tanaman Perkebunan Menurut Kecamatan dan Jenis Tanaman di Kota Lhokseumawe (ha), 2021 dan 2022 ^x

	Halaman Page
	<i>Planted Area of Estate Crops by Subdistrict and Type of Crops in Lhokseumawe Municipality (ha), 2021 and 2022^x.....</i> 311
5.2.2	Produksi Perkebunan Menurut Kecamatan dan Jenis Tanaman di Kota Lhokseumawe (ton), 2021 dan 2022 ^x <i>Production of Estate by Subdistrict and Type of Crops in Lhokseumawe Municipality (ton), 2021 and 2022^x.....</i> 315
5.2.3	Luas Areal Tanaman Perkebunan Rakyat Menurut Jenis Tanaman di Kota Lhokseumawe (ha), 2018–2022 <i>Planted Area of Smallholders Estates by Type of Crops in Lhokseumawe Municipality (ha), 2018–2022</i> 319
5.2.4	Produksi Perkebunan Rakyat Menurut Jenis Tanaman di Kota Lhokseumawe (ton), 2018–2022 <i>Production of Smallholder Estate Crops by Type of Crops in Lhokseumawe Municipality (ton), 2018–2022</i> 320
5.2.5	Banyaknya Rumah Tangga Perkebunan Tahunan dan Banyak Pohon yang Diusahakan Menurut Kecamatan, 2022 <i>Number Of Estate Crop Households and Number of Trees by District, 2022.....</i> 321
5.2.6	Luas Tanaman Hortikultura Semusim Menurut Jenis Tanaman dan Kecamatan, 2022 <i>Planted Area of Seasonal Horticulture Trees by Community and Sub District, 2022.....</i> 322
5.2.7	Jumlah Pohon Tanaman Hortikultura Tahunan Menurut Jenis Tanaman dan Kecamatan, 2022 <i>Number of Annual Horticulture Trees by Commodity and Sub District, 2022.....</i> 324
5.2.8	Luas Panen dan Produksi Tanaman Perkebunan, 2022 <i>Harvested Area and Production of Estate Crops, 2022</i> 326
5.2.9	Banyaknya Rumah Tangga Pertanian Kehutanan dan Banyaknya Pohon yang Diusahakan, 2022 <i>Number Of Forestry Households and Number of Trees, 2022.....</i> 327
5.3	TANAMAN PANGAN
	FOOD CROPS
5.3.1	Luas Lahan Sawah (Hektar) Menurut Kecamatan, 2022 <i>Rice Field Area (Hectare) by Sub District, 2022.....</i> 328

	Halaman Page
5.3.2	Luas Panen dan Produksi Tanaman Padi dan Palawija, 2022 <i>Harvested Area and Production of Estate Crops, 2022</i> 329
5.3.3	Luas Tanam Tanaman Palawija Menurut Jenis Palawija, 2022 <i>Planted Area of Cash Crops by Kinds of Commodity Palawija, 2022</i> 330
5.3.4	Jumlah Kelompok Tani Menurut Kecamatan, 2022 <i>Number of Farmer Groups by Sub Distric, 2022</i> 331
5.4	PETERNAKAN
	LIVESTOCK
5.4.1	Kedaaan Populasi Ternak Menurut Jenis, 2022 <i>Number of Livestocks, 2022</i> 332
5.4.2	Jumlah Pemotongan Ternak Menurut Jenis Ternak (Ton), 2022 <i>Number of Slaughtering Livestock by Species (Ton), 2022</i> 333
5.4.3	Jumlah Pemotongan Ternak Menurut Jenis Ternak, 2022 <i>Number of Slaughtering Livestock by Species, 2022</i> 334
5.5	PERIKANAN
	FISHERY
5.5.1	Jumlah Nelayan di Masing-masing Kecamatan, 2022 <i>The Number of Fishermen by Sub District, 2022</i> 335
5.5.2	Produksi Perikanan Laut Berdasarkan Alat Tangkap (Kg), 2022 <i>Production of Fish Capture by Fishing Gear (Kg), 2022</i> 336
5.5.3	Produksi Perikanan Budidaya di Lhokseumawe, 2022 <i>Production of Aquaculture in Lhokseumawe, 2022</i> 338
5.5.4	Jumlah Kapal Motor Penangkapan Ikan, 2022 <i>Number of Fishing Boats, 2022</i> 339
6.	INDUSTRI, PERTAMBANGAN, DAN ENERGI/ INDUSTRY, MINING, AND ENERGY
6.1	LISTRIK
	ELECTRICITY
6.1.1	Perkembangan Bidang Pembangkit dan Distribusi PT PLN Area Lhokseumawe, 2020-2022 <i>Development of Electric Power Generators and Distribution of State Electrical Company Branch of Lhokseumawe, 2020-2022</i> 348

6.1.2	Perkembangan Perusahaan Umum Listrik Negara PT PLN Area Lhokseumawe, 2019-2022 <i>Development of State Electrical Company PT PLN Branch of Lhokseumawe, 2019-2022</i>	349
6.2	INDUSTRI INDUSTRY	
6.2.1	Jumlah Unit Usaha Industri Kecil Formal dan Non Formal, 2022 <i>Number of Formal and Non Formal Small Industries, 2022</i>	350
6.2.2	Jumlah Tenaga Kerja Industri Kecil Formal dan Non Formal, 2022 <i>Number of Labors at Formal and Non Formal, 2022</i>	351
6.2.3	Nilai Produksi Industri Kecil Formal dan Non Formal, 2022 <i>Number of Production at Formal and Non Formal Small Industries in Lhokseumawe, 2022</i>	352
6.2.4	Nilai Investasi Industri Kecil Formal dan Non Formal, 2022 <i>Number of Investment Values at Formal and Non Formal Small Industries in Lhokseumawe, 2022</i>	353
6.2.5	Perkembangan Perusahaan yang Telah Memiliki Tanda Daftar Perusahaan (TDP) Menurut Kecamatan, 2022 <i>Number of Trading License Ceritifed Companies by Sub Districts, 2022</i>	354
6.2.6	Jumlah KUD dan Non KUD Serta Jumlah Anggota Koperasi Menurut Kecamatan, 2022 <i>Number of Cooperative and Membership by Sub District, 2022</i>	355
6.2.7	Jumlah Koperasi Menurut Jenis, 2022 <i>Number of Cooperative by Type, 2022</i>	356
6.3	ENERGI ENERGY	
6.3.1	Realisasi Penerimaan dan Pemasaran Pertamina Pada Terminal BBM Pertamina Lhokseumawe Menurut Bulan, 2022 (Kilo Liter) <i>Monthly Receipts and Marketing of Pertamina by Fuel Terminal Pertamina Lhokseumawe, 2022 (Kilo Litres)</i>	357
6.3.2	Realisasi Penerimaan dan Pemasaran Premium Pada Terminal BBM Pertamina Lhokseumawe Menurut Bulan, 2022 (Kilo Liter)	

	Halaman Page
	<i>Monthly Receipts and Marketing of Premium by Fuel Terminal Pertamina Lhokseumawe, 2022 (Kilo Litres)</i> 358
6.3.3	<i>Realisasi Penerimaan dan Pemasaran BioSolar Pada Terminal BBM Pertamina Lhokseumawe Menurut Bulan, 2022 (Kilo Liter) Monthly Receipts and Marketing of Solar by Fuel Terminal Pertamina Lhokseumawe, 2022 (Kilo Litres)</i> 359
6.3.4	<i>Realisasi Penerimaan dan Pemasaran Peralite Pada Terminal BBM Pertamina Lhokseumawe Menurut Bulan, 2022 (Kilo Liter) Monthly Receipts and Marketing of Peralite by Fuel Terminal Pertamina Lhokseumawe, 2022 (Kilo Litres)</i> 360
6.3.5	<i>Jumlah Pelanggan Air Minum PDAM Ie Beusare Rata di Kota Lhokseumawe, 2022 Number of Consumers of Local Water Supplier Company Ie Beusare Rata, 2022</i> 361
6.3.6	<i>Banyaknya Air Minum yang Disalurkan ke Pelanggan Setiap Bulan oleh PDAM Ie Beusare Rata Lhokseumawe, 2022 Number of Water Supply Distributed to Consumers by PDAM of Lhokseumawe, 2022</i> 362
7.	PARIWISATA/TOURISM
7.1	HOTEL
	HOTEL
7.1.1	<i>Daftar Hotel Kota Lhokseumawe, 2022 List of Hotel in Lhokseumawe, 2022</i> 371
7.1.2	<i>Daftar Wisma dan Losmen Kota Lhokseumawe, 2022 List of Guesthouses and Inns in Lhokseumawe, 2022</i> 372
7.1.3	<i>Jumlah Tamu yang Menginap di Beberapa Hotel di Kota Lhokseumawe, 2022 Total of Visitor Stayed Over Night in Hotel in Lhokseumawe, 2022</i> 373
7.2	TOURISM
	TOURISM
7.2.1	<i>Nama Situs Cagar Budaya Kota Lhokseumawe, 2022 Cultural Heritage Sites of Lhokseumawe, 2022</i> 374
7.2.2	<i>Tempat Wisata Alam di Kota Lhokseumawe, 2022 Natural Tourism Place in Lhokseumawe, 2022</i> 376

8.	TRANSPORTASI DAN KOMUNIKASI/ TRANSPORTATION AND COMMUNICATION	
8.1	Jenis, Kondisi, Kelas dan Panjang Jalan (km), 2021-2022 <i>Type, Condition, Class, and Length of Roads (kms), 2021-2022.....</i>	390
8.2	Jumlah Kendaraan dan Realisasi Wajib Uji, 2022 <i>Number of Vehicles and Realizations of Testing Obligatory, 2022.....</i>	391
8.3	Jumlah Fasilitas Jalan dan Angkutan, 2022 <i>Number of Road and Transportation Facilities, 2022.....</i>	392
8.4	Jumlah Perusahaan Angkutan Umum Penumpang, 2022 <i>Number of Public Transportation Enterprises, 2022.....</i>	393
8.5	Data Perusahaan Pengangkutan (Truk) Kota Lhokseumawe, 2022 <i>Public Transportation Company in Lhokseumawe Municipality, 2022</i>	394
8.6	Data Perusahaan Bus Umum Kota Lhokseumawe, 2022 <i>Public Bus Company in Lhokseumawe Municipality, 2022.....</i>	399
8.7	Jumlah Paket Pos yang Dikirim dan Diterima Dalam Wilayah Kerja PT Pos Cabang Lhokseumawe, 2022 <i>Number of Sent and Received Regular Packet Post by Lhokseumawe Post Office, 2022.....</i>	400
8.8	Jumlah Paket Pos Kilat Khusus yang Dikirim dan Diterima Dalam Wilayah Kerja PT Pos Cabang Lhokseumawe, 2022 <i>Number of Specific Express Packet Post Sent and Received by Lhokseumawe Post Office, 2022.....</i>	401
8.9	Jumlah Surat Kilat yang Dikirim dan Diterima Dalam Wilayah Kerja PT Pos Cabang Lhokseumawe, 2022 <i>Number of Sent and Received Express Mail by Lhokseumawe Post Office, 2022.....</i>	402
8.10	Jumlah Surat Kilat Khusus yang Dikirim dan Diterima Dalam Wilayah Kerja PT Pos Cabang Lhokseumawe, 2022 <i>Number of Sent and Received Specific Express Mail by Lhokseumawe Post Office, 2022.....</i>	403
8.11	Jumlah Surat Biasa yang Dikirim dan Diterima Dalam Wilayah Kerja PT Pos Cabang Lhokseumawe, 2022 <i>Number of Sent and Received Regular Mail by Lhokseumawe Post Office, 2022.....</i>	404

8.12	Jumlah Pengiriman dan Pembayaran Wesel Pos Dalam Wilayah Kerja PT Pos Cabang Lhokseumawe, 2022 <i>Number of Money Order Received and Delivered by Lhokseumawe Post Office, 2022</i>	405
8.13	Jumlah Pengiriman dan Pembayaran Wesel Pos LN Western Union Dalam Wilayah Kerja PT Pos Cabang Lhokseumawe, 2022 <i>Number of Money Order Received and Delivered by Western Union at Lhokseumawe Post Office, 2022</i>	406
9.	PERBANKAN, KOPERASI, DAN HARGA-HARGA/BANKING, COOPERATIVE, AND PRICES	
9.1	Rencana dan Realisasi Penerimaan PBB Menurut Sektor (Rp), 2022 <i>Target and Realization of Property Tax Income by Sector (Rp), 2022</i>	413
9.2	Rencana dan Realisasi Penerimaan PBB Menurut Sektor (Rp), 2022 <i>Target and Realization of Property Tax Income by Sector (Rp), 2022</i>	414
9.3	Target dan Realisasi Penerimaan Pendapatan Pajak Penerangan Jalan Menurut Sumber (Rp), 2022 <i>Target and Realization of Receipts of Street Lighting by Sources (Rp), 2022</i>	415
9.4	Target dan Realisasi Penerimaan Pendapatan Retribusi Penggantian Biaya Cetak KTP/Capil (Rp), 2022 <i>Target and Realization of ID Card Retribution (Rp), 2022</i>	416
9.5	Target dan Realisasi Penerimaan Pendapatan Pajak Reklame (Rp), 2022 <i>Target and Realization of Advertising Tax (Rp), 2022</i>	417
9.6	Target dan Realisasi Penerimaan Pendapatan Pajak Hiburan (Ribu), 2022 <i>Target and Realization of Entertainment Tax (000), 2022</i>	418
9.7	Target dan Realisasi Penerimaan Pendapatan Pajak Hotel dan Restoran (Rumah Makan/ Warung Kopi) (Rp), 2022 <i>Target and Realization of Restaurant and Hotel Tax (Rp), 2022</i>	419
9.8	Target dan Realisasi Penerimaan Pendapatan Retribusi Pelayanan Kesehatan (Rp), 2022 <i>Target and Realization of Receipts of Health Services Retribution (Rp), 2022</i>	420
9.9	Daftar Bank Umum dan Bank Perkreditan Rakyat, 2022	

	Halaman Page
	421
9.10	422
9.11	423
9.12	424
9.13	425
9.14	426
9.15	427
9.16	429
9.17	430

9.18	Posisi Kredit Menurut Sektor Ekonomi Pada Bank Swasta Nasional (Juta Rupiah), 2022 <i>Value of Bank Credits by Economic Sector at Private Bank (Million Rupiahs), 2022</i>	432
9.19	Posisi Kredit Menurut Sektor Ekonomi Pada Bank Umum Pemerintah dan Bank Swasta Nasional (Juta Rupiah), 2022 <i>Value of Bank Credits by Economic Sector at Government and Private Banks (Million Rupiahs), 2022</i>	434
9.20	Kurs Tengah Beberapa Mata Uang Asing Terhadap Rupiah di Bank Indonesia (Juta Rupiah), 2022 <i>Selected Foreign Exchange Middle Rates Against Rupiah at Bank Indonesia (Million Rupiahs), 2022</i>	436
9.21	Kurs Tengah Beberapa Mata Uang Asing Terhadap Rupiah di Bank Indonesia (Juta Rupiah), 2022 <i>Selected Foreign Exchange Middle Rates Against Rupiah at Bank Indonesia (Million Rupiahs), 2022</i>	438
9.22	Posisi Bukan Kredit Usaha Kecil (Non-KUK) Pada Bank Umum Pemerintah dan Bank Swasta Nasional Menurut Bulan (Juta Rupiah), 2022 <i>Outstanding of Non Small Enterprises Credits at Government and Private Bank by Month (Million Rupiahs), 2022</i>	440
9.23	Kurs Tengah Beberapa Mata Uang Asing Terhadap Rupiah di Bank Indonesia (Juta Rupiah), 2022 <i>Selected Foreign Exchange Middle Rates Against Rupiah at Bank Indonesia (Million Rupiahs), 2022</i>	441
9.24	Penghimpunan Dana Rupiah Berupa Giro, Deposito dan Tabungan Pada Bank Umum Pemerintah (Juta Rupiah), 2022 <i>Outstanding of Funds for Demand, Time, and Saving Deposits in Government Banks by Month (Million Rupiahs), 2022</i>	442
9.25	Penghimpunan Dana Rupiah Berupa Giro, Deposito dan Tabungan Pada Bank Swasta Nasional (Juta Rupiah), 2022 <i>Outstanding of Funds for Demand, Time, and Saving Deposits in Private Banks by Month (Million Rupiahs), 2022</i>	443
9.26	Penghimpunan Valuta Asing Berupa Giro, Deposito, dan Tabungan Pada Bank Umum Pemerintah, Bank Swasta Nasional (Juta Rupiah), 2022	

	<i>Outstanding of Funds for Demand, Time, and Saving Deposits in Foreign Exchange at Government and Private Banks (Million Rupiahs), 2022</i>	444
9.27	Jumlah Koperasi Menurut Jenis, 2022 <i>Number of Cooperatives by Type, 2022</i>	445
9.28	Jumlah KUD dan Non KUD Serta Jumlah Anggota Koperasi Menurut Kecamatan, 2022 <i>Number of Cooperative and Membership by Sub District, 2022</i>	446
9.29	Indeks Harga Konsumen per Bulan Menurut Kelompok Pengeluaran (2018=100) di Kota Lhokseumawe, 2022 <i>Consumer Price Index per Month by Expenditure Group (2018=100) in Lhokseumawe Municipality, 2022</i>	447
9.30	Laju Inflasi Bulanan Menurut Kelompok Pengeluaran (2018=100) di Kota Lhokseumawe, 2022 <i>Monthly Inflation Rate by Expenditure Group (2018=100) in Lhokseumawe Municipality, 2022</i>	451
9.31	Perbandingan Laju Inflasi Kota Lhokseumawe, Kota Banda Aceh, Kota Meulaboh, dan Nasional, 2022 <i>Inflation Rate in Lhokseumawe, Banda Aceh, Meulaboh and National, 2022</i>	455
9.32	Jumlah Pelanggan Telepon Di Lhokseumawe, 2022 <i>The Number of Telephone Subscribers in Lhokseumawe, 2022</i>	456
9.33	Jumlah Pelanggan Indihome Di Lhokseumawe, 2022 <i>The Number of Indihome Subscribers in Lhokseumawe, 2022</i>	457
10.	PENGELUARAN PENDUDUK/POPULATION EXPENDITURE	
10.1	Rata-rata Pengeluaran per Kapita Sebulan Menurut Kelompok Komoditas (rupiah) di Kota Lhokseumawe, 2021 dan 2022 <i>Monthly Average Expenditure per Capita by Commodity Group (rupiahs) in Lhokseumawe Municipality, 2021 and 2022</i>	465
10.2	Persentase Pengeluaran per Kapita Sebulan Menurut Kelompok Komoditas di Kota Lhokseumawe, 2021 dan 2022 <i>Percentage of Monthly Expenditure per Capita by Commodity Group in Lhokseumawe Municipality, 2021 and 2022</i>	466
10.3	Persentase Penduduk Menurut Kuintil Pengeluaran Per Kapita Sebulan di Kota Lhokseumawe, 2022	

	Halaman Page
<i>Percentage of Population by Per Capita Spending Quintile a Month in Lhokseumawe Municipality, 2022</i>	467
11. PERDAGANGAN/TRADE	
11.1 Realisasi Ekspor Non-Migas Menurut Negara Tujuan, 2022 <i>Export of Non-Oil and Gas by Destination Country, 2022</i>	476
11.2 Penyaluran Beras Golongan Anggaran Dasar Prinlog dan Di Luar Prinlog Perum Bulog Sub Divre Lhokseumawe (Kg), 2022 <i>Rice Distribution by Prinlog and Non-Prinlog Regional Division Bulog of Lhokseumawe (Kg), 2022</i>	477
11.3 Penyaluran Beras Di Luar Golongan Anggaran Perum Bulog Sub Divre Lhokseumawe (Kg), 2022 <i>Rice Distribution by Outside Prinlog Regional Division Bulog of Lhokseumawe (Kg), 2022</i>	478
11.4 Jumlah Stock Beras di Gudang Perum Bulog Sub Divre Lhokseumawe Menurut Bulan (kg), 2022 <i>Total Stock of Rice at Regional Division Bulog of Lhokseumawe By Month (kg), 2022</i>	479
11.5 Pemasukan Beras Dari Luar Negeri (Import) pada Perum Bulog Sub Divre Lhokseumawe Menurut Bulan (Kg), 2022 <i>Number of Imported Rice at Regional Division Bulog of Lhokseumawe By Month (Kg), 2022</i>	480
11.6 Realisasi Pengadaan Beras dalam Negeri pada Perum Bulog Sub Divre Lhokseumawe Menurut Bulan (Kg), 2022 <i>Procurement Domestic Rice by Regional Division Bulog of Lhokseumawe By Month (Kg), 2022</i>	481
12. SISTEM NERACA REGIONAL/SYSTEM OF REGIONAL ACCOUNTS	
12.1 Produk Domestik Regional Bruto Atas Dasar Harga Berlaku Menurut Lapangan Usaha di Kota Lhokseumawe (Miliar rupiah), 2018–2022 <i>Gross Regional Domestic Product at Current Market Prices by Industry in Lhokseumawe Municipality (Billions rupiahs), 2018–2022</i>	495
12.2 Produk Domestik Regional Bruto Atas Dasar Harga Konstan 2010 Menurut Lapangan Usaha di Kota Lhokseumawe (Miliar rupiah), 2018–2022	

	Halaman Page
	497
12.3	499
12.4	501
12.5	503
12.6	504
13.	
13.1	511
13.2	

	Halaman Page
	<i>Rate of Growth of Gross Regional Domestic Products at Constant 2010 Prices by Regency/Municipality di Provinsi Aceh (percent), 2018–2022</i>
	512
13.3	<i>Jumlah Penduduk Miskin Menurut Kabupaten/ Kota di Provinsi Aceh (ribu), 2018–2022</i> <i>Number of Poor Population by Regency/Municipality in Aceh Province (thousand), 2018–2022</i>
	513
13.4	<i>Indeks Pembangunan Manusia Menurut Kabupaten/ Kota di Provinsi Aceh, 2018–2022</i> <i>Human Development Index by Regency/Municipality in Aceh Province, 2018–2022</i>
	514

DAFTAR GAMBAR/LIST OF FIGURES

		Halaman Page
1.1	Luas Daerah Menurut Kecamatan di Kota Lhokseumawe (km ²),2022 <i>Area by Subdistrict in Lhokseumawe City, 2022</i>	6
1.2	Jarak ke Ibukota Kabupaten/Kota Menurut Kecamatan di Kota Lhokseumawe (km), 2022 <i>Distance between Regency/Municipality Capital by Subdistrict in Lhokseumawe Municipality (km), 2022</i>	7
2.1	Jumlah Desa/Gampong Menurut Kecamatan di Kota Lhokseumawe, 2022 <i>Number of Villages by Subdistrict in Lhokseumawe Municipality, 2022</i>	24
2.2	Jumlah Anggota DPRK Lhokseumawe Menurut Fraksi, 2022 <i>Number of Legislative Member by Fraction in Lhokseumawe Municipality, 2022</i>	25
3.1	Laju Pertumbuhan Penduduk Menurut Kecamatan, 2022 <i>Population Growth Rate by Subdistrict, 2022</i>	58
3.2	Jumlah Penduduk Berumur 15 Tahun Ke atas yang Bekerja Selama Seminggu yang Lalu Menurut Status Pekerjaan, 2022 <i>Population Aged 15 Years and Over who Worked During Previous week by Main Employment Status Lhokseumawe Municipality, 2022...</i>	59
4.1	Jumlah Sekolah Raudatul Athfal (RA) di Bawah Kementerian Agama Menurut Kecamatan di Kota Lhokseumawe, 2021/2022 dan 2022/2023 <i>Number of Schools in Raudatul Athfal (RA) Under The Ministry of Religious Affairs by Subdistrict in Lhokseumawe Municipality, 2021/2022 and 2022/2023</i>	95
4.2	Jumlah Santri Pondok Pesantren yang Melaksanakan Jalur Sekolah/ Tradisional dan Salafiah Menurut Kecamatan di Kota Lhokseumawe, 2022 <i>Number of Islamic Boarding School Students Implementing School/ Traditional and Salafiyah Paths by Subdistrict in Lhokseumawe Municipality, 2022</i>	96
5.1	Luas Panen Tanaman Sayuran dan Buah–Buahan Semusim Menurut Jenis Tanaman di Kota Lhokseumawe (ha), 2022 <i>Harvested Area of Seasonal Vegetables and Fruits by Kind of Plant in Lhokseumawe Municipality (ha), 2022</i>	262

5.2	Produksi Tanaman Sayuran dan Buah–Buahan Semusim Menurut Jenis Tanaman di Kota Lhokseumawe (ha), 2022 <i>Production of Seasonal Vegetables and Fruits by Kind of Plant in Lhokseumawe Municipality (ha), 2022</i>	263
6.1	Jumlah KUD dan Non KUD Koperasi Menurut Kecamatan, 2022 <i>Number of Cooperative by Sub District, 2022</i>	346
6.1	Jumlah Anggota Koperasi Menurut Kecamatan, 2022 <i>Membership Cooperative by Sub District, 2022</i>	347
7.1	Jumlah Hotel dan Wisma/Losmen di Kota Lhokseumawe, 2022 <i>Number of Hotels and Guesthouses/Inns in Lhokseumawe Municipality, 2022</i>	369
7.2	Jumlah situs cagar budaya di Kota Lhokseumawe, 2022 <i>Number of Cultural Heritage Sites in Lhokseumawe Municipality, 2022</i>	370
8.1	Jumlah Bus Umum dari setiap perusahaan di Kota Lhokseumawe, 2022 <i>Number of Public Buses from each company in Lhokseumawe Municipality, 2022</i>	388
8.2	Persentase panjang jalan menurut jenis permukaan jalan di Kota Lhokseumawe, 2022 <i>Percentage of road length by type of road surface in Lhokseumawe Municipality, 2022</i>	389
9.1	Posisi Kredit Perbankan pada Bank Umum Pemerintah dan Bank Swasta Nasional Berdasarkan Bank Pelapor Menurut Bulan (Juta Rupiah), 2022 <i>Value of Bank Credits at Government and Private Bank Based on Bank Reports by Month (Million Rupiahs), 2021</i>	411
9.2	Perbandingan Laju Inflasi Kota Lhokseumawe, Kota Banda Aceh, Kota Meulaboh, dan Nasional, 2022 <i>Inflation Rate in Lhokseumawe, Banda Aceh, Meulaboh and National, 2022</i>	412
10.1	Rata-rata Pengeluaran per Kapita Sebulan Menurut Kelompok Komoditas (rupiah) di Kota Lhokseumawe, 2022 <i>Monthly Average Expenditure per Capita by Commodity Group (rupiahs) in Lhokseumawe Municipality, 2022</i>	463

10.2	Persentase Pengeluaran per Kapita Sebulan Menurut Kelompok Komoditas (rupiah) di Kota Lhokseumawe, 2022 <i>Percentage Monthly Average Expenditure per Capita by Commodity Group (rupiahs) in Lhokseumawe Municipality, 2022</i>	464
11.1	Jumlah Stock Beras di Gudang Perum Bulog Sub Divre Lhokseumawe Menurut Bulan (kg), 2022 <i>Total Stock of Rice at Regional Division Bulog of Lhokseumawe By Month (kg), 2022</i>	475
12.1	Produk Domestik Regional Bruto Atas Dasar Harga Berlaku Menurut Lapangan Usaha di Kota Lhokseumawe (Miliar rupiah), 2022 <i>Gross Regional Domestic Product at Current Market Prices by Industry in Lhokseumawe Municipality (Billions rupiahs), 2022</i>	493
12.2	Produk Domestik Regional Bruto Atas Dasar Harga Konstan 2010 Menurut Lapangan Usaha di Kota Lhokseumawe (Miliar rupiah), 2022 <i>Gross Regional Domestic Product at 2010 Constant Market Prices by Industry in Lhokseumawe Municipality (Billions rupiahs), 2022</i>	494
13.1	Laju Pertumbuhan Produk Domestik Regional Bruto Atas Dasar Harga Konstan 2010 Menurut Kabupaten/Kota di Provinsi Aceh (persen), 2022 <i>Rate of Growth of Gross Regional Domestic Products at Constant 2010 Prices by Regency/Municipality di Provinsi Aceh (percent), 2022.</i>	509
13.2	Indeks Pembangunan Manusia Menurut Kabupaten/Kota di Provinsi Aceh, 2022 <i>Human Development Index by Regency/Municipality in Aceh Province, 2022</i>	510

PENJELASAN UMUM/EXPLANATORY NOTES

Tanda-tanda, satuan-satuan, dan lain-lainnya yang digunakan dalam publikasi ini adalah sebagai berikut:

Symbols, measurement units, and acronyms which are used in this publication, are as follows:

1. TANDA-TANDA/SYMBOLS

Data tidak tersedia/ <i>Data not available</i>	: ...
Tidak ada atau nol / <i>Null or zero</i>	: -
Data dapat diabaikan/ <i>Data negligible</i>	: 0
Tanda decimal/ <i>Decimal point</i>	: ,
Data tidak dapat ditampilkan/ <i>Not applicable</i>	: NA
Angka estimasi/ <i>Estimated figures</i>	: e
Angka diperbaiki/ <i>Revised figures</i>	: r
Angka sementara/ <i>Preliminary figures</i>	: x
Angka sangat sementara/ <i>Very preliminary figures</i>	: xx
Angka sangat sangat sementara/ <i>Very very preliminary figures</i>	: xxx

2. SATUAN/UNITS

barel/ <i>barrel</i>	: 158,99 liter/ <i>litres</i> = 1/6,2898 m ³
hektar (ha)/ <i>hectare (ha)</i>	: 10 000 m ²
kilometer (km)/ <i>kilometres (km)</i>	: 1 000 meter/ <i>meters (m)</i>
knot/ <i>knot</i>	: 1,8523 km/jam (<i>km/hour</i>)
kuintal/ <i>quintal</i>	: 100 kg
KWh	: 1 000 Watt hour
MWh	: 1 000 KWh
liter (untuk beras)/ <i>litre (for rice)</i>	: 0,80 kg
MMSCF	: 1/35,3 m ³
metrik ton (m.ton)/ <i>metric ton (m. ton)</i>	: 0,98421 long ton = 1 000 kg
ons/ <i>ounce</i>	: 28,31 gram/ <i>grams</i>
ton	: 1 000 kg

Satuan lain: buah, dus, butir, helai/lembar, kaleng, batang, pulsa, ton kilometer (ton-km), jam, menit, persen (%).

Other units: unit, pack, pieces, sheet, tin, pulse, ton-kilometres(ton-km), hour, minute, percent (%).

Perbedaan angka di belakang koma disebabkan oleh pembulatan angka.

The difference in decimal numbers is caused by rounding.

DAFTAR SINGKATAN/ LIST OF ABBREVIATIONS

SI	: Stasiun Iklim
SIMPK	: Stasiun Meteorologi Pertanian Khusus
t.t	: Tempat tidur
BCG	: Bacillus Calmette Guerin
DPT	: Difteri, Pertusis, Tetanus
TT	: Tetanus Toxoid
IOT	: Industri Obat Tradisional/ <i>Traditional Medicine Industry</i>
IKOT	: Industri Kecil Obat Tradisional/ <i>Traditional Medicine Small</i>
Alkes	: Alat kesehatan/ <i>Health Kits</i>
PKRT	: Perbekalan Kesehatan Rumah tangga/ <i>Household Health Logistics</i>
Kompl	: Komplemen/ <i>Complement</i>
IRTP	: Industri Pangan Produksi Rumah Tangga/ <i>Foods Home Industry</i>
PBF	: Pedagang Besar Farmasi/ <i>Pharmacy Whole-seller</i>
GFK	: Gudang Farmasi Kab/Kota/Regency/ <i>Municipality Pharmacy Warehouse</i>
RB	: Rumah Bersalin/ <i>Delivery House</i>
Pustu	: Puskesmas pembantu/ <i>Auxiliary Public Health Center</i>
BP	: Balai Pengobatan/ <i>Polyclinic</i>
TPS	: Tempat Pembuangan Sementara / <i>landfill</i>
Jamkesmas	: Jaminan kesehatan masyarakat miskin/ <i>Poor public health insurance</i>
PJKMU	: Program Jaminan Kesehatan Masyarakat Umum
SIUP	: Surat Ijin Usaha Perdagangan/ <i>Trading Permission Letter</i>
TDP	: Tanda Daftar Perusahaan/ <i>Company Registration Identity</i>
API	: Angka Pengenal Importir/ <i>Importer's Identity Number</i>

Statistik Kunci, 2020–2022 Key Statistics, 2020–2022

Rincian/Description	Satuan/Unit	2020	2021	2022
(1)	(2)	(3)	(4)	(5)
SOSIAL/SOCIAL				
Penduduk ¹ /Population ¹	juta/million			
Laju Pertumbuhan Penduduk ¹ /Population Growth ¹	%			
Angka Harapan Hidup ^{1-e} /Life Expectancy Rate ¹	tahun/years			
Angka Melek Huruf Usia 15+/Literacy Rate Aged 15+	%			
Tingkat Partisipasi Angkatan Kerja -TPAK ^{2,3} Labour Force Participation Rate-LFPR ^{2,3}	%			
Tingkat Pengangguran Terbuka-TPT ^{2,3} Unemployment Rate-UR ^{2,3}	%			
Penduduk Miskin ⁴ /Poor People ⁴	juta/million			
Persentase Penduduk Miskin ⁴ Percentage of Poor People ⁴	%			
Indeks Pembangunan Manusia-IPM ⁵ Human Development Index ⁵	—			
EKONOMI/ECONOMIC				
Produk Domestik Regional Bruto (PDRB) Harga Berlaku ⁶ Gross Regional Domestic Bruto (GRDP) at Current Price ⁶	triliun rupiah trillion rupiahs			
Laju Pertumbuhan Ekonomi ⁷ /Economic Growth ⁷	%			
PDRB Per Kapita Harga Berlaku ^{6,8} Per Capita of GRDP at Current Price ^{6,8}	juta rupiah million rupiahs			

Catatan/Notes: ¹ Data 2019 hasil Data 2020 hasil Hasil Sensus Penduduk (SP) 2020 (September). Data 2021 hasil/The 2019 data was the result of The 2020 data was the result of 2020 Population Census (September). The 2021 data was the result of

² Kondisi Agustus/Condition at August

³ Menggunakan penimbang hasil proyeksi penduduk Survei Penduduk Antar Sensus (SUPAS) 2015/Weighted by the population projection results of the Intercensal Population Survey (SUPAS) 2015

⁴ Kondisi Maret/Condition at March

⁵ Sejak tahun 2010, IPM dihitung dengan metode baru. Komponen IPM metode baru adalah angka harapan hidup saat lahir, harapan lama sekolah, rata-rata lama sekolah, dan pengeluaran per kapita/Since 2010, HDI was calculated using new method. New HDI component are life expectancy at birth, expected years of schooling, means years of schooling, and expenditure per capita

⁶ Mulai tahun 2010 mengadopsi System of National Account 2008 (SNA 2008)/Since 2010 is in line with System of National Account 2008 (SNA 2008)

⁷ Menggunakan tahun dasar 2010 (2010=100)/Using 2010 base year (2010=100)

⁸ Menggunakan proyeksi penduduk berdasarkan hasil SP2010/Using population projection based on SP2010

01

GEOGRAFI DAN IKLIM
GEOGRAPHY AND CLIMATE



PENJELASAN TEKNIS**TECHNICAL NOTES**

- | | |
|--|---|
| <p>1. Secara astronomis, Kota Lhokseumawe terletak antara 4° 54' dan 5° 18' Lintang Utara, dan antara 96° 20' dan 97° 21' Bujur Timur.</p> | <p>1. <i>Astronomically, Lhokseumawe Municipality is located between 4° 54' and 5° 18' North Latitude, and between 96° 20' and 97° 21' East Longitude.</i></p> |
| <p>2. Berdasarkan posisi geografisnya, Kota Lhokseumawe memiliki batas-batas: Utara – Selat Malaka; Selatan – Kabupaten Aceh Utara; Barat - Kabupaten Aceh Utara; Timur - Kabupaten Aceh Utara.</p> | <p>2. <i>In term of geographic position, Lhokseumawe Municipality has boundaries as follows: North – Malacca Strait; South – Aceh Utara Regency; West - Aceh Utara Regency; East - Aceh Utara Regency.</i></p> |
| <p>3. Berdasarkan letak geografisnya, Kota Lhokseumawe berada pada Pulau Sumatera yang menjadi bagian dari Kepulauan Indonesia.</p> | <p>3. <i>In terms of geographic location, Lhokseumawe Municipality is located in Sumatera Island, which is part of Indonesian Archipelago.</i></p> |
| <p>4. Kota Lhokseumawe terdiri dari 4 kecamatan, yaitu:</p> <ul style="list-style-type: none"> - Kecamatan Muara Satu - Kecamatan Muara Dua - Kecamatan Blang Mangat - Kecamatan Banda Sakti | <p>4. <i>Lhokseumawe has 4 subdistricts These include:</i></p> <ul style="list-style-type: none"> - <i>Muara Satu Subdistrict</i> - <i>Muara Dua Subdistrict</i> - <i>Blang Mangat Subdistrict</i> - <i>Banda Sakti Subdistrict</i> |
| <p>5. Desa/Kelurahan Tepi Laut adalah desa/kelurahan yang sebagian atau seluruh wilayahnya bersinggungan langsung dengan laut, baik berupa pantai maupun tebing karang.</p> | <p>5. <i>Coastal Village/Coastal Sub-District is a village/sub-district which some areas are intersect/directly adjacent to the sea, either gently sloping/flat beach or cliffs/reef.</i></p> |
| <p>6. Desa/Kelurahan bukan tepi laut adalah desa/kelurahan yang wilayahnya tidak bersinggungan langsung dengan laut.</p> | <p>6. <i>Non Coastal Village/Non Coastal Sub-District is a village which has no area that intersect/directly adjacent to the sea.</i></p> |
| <p>7. Desa/Kelurahan Lereng/Puncak</p> | <p>7. <i>Slope/Peak Village/Sub-District</i></p> |

adalah desa/kelurahan yang sebagian besar wilayahnya berada di puncak gunung/pegunungan atau terletak di antara puncak sampai lembah.

is a village/sub-district which the largest part of village/sub-district lies on the highest part of mount/mountain or lies between the peak to the valley.

8. Desa/Kelurahan lembah adalah desa/kelurahan yang wilayahnya sebagian besar merupakan daerah rendah yang terletak di antara dua gunung/pegunungan atau daerah yang mempunyai kedudukan lebih rendah dibandingkan daerah sekitarnya.
9. Desa/Kelurahan Dataran adalah desa/kelurahan yang sebagian besar wilayahnya tampak datar, rata, dan membentang.

8. *Valley Village/Sub-District area is a village/sub-district with the largest part of the village/sub-district is a low area between two mountains or area that have a position lower than the surrounding areas.*
9. *Flat Village/Sub-District is a village/sub-district which the largest part of village1/sub-district looked plane, flat, and stretches.*

ULASAN

Kota Lhokseumawe merupakan dataran rendah dengan ketinggian rata-rata + 24 meter di atas permukaan laut, terletak pada posisi 04°54' Lintang Utara dan 05°18' Lintang Selatan, serta 96°20' dan 97°21' bujur Timur. Luas wilayah Kota Lhokseumawe, adalah berupa daratan seluas 181,06 km².

Akhir tahun 2022, wilayah administrasi Kota Lhokseumawe terdiri dari 4 wilayah kecamatan, dengan masing-masing luas wilayah sebagai berikut:

- Blang Mangat : 56,12 Km²
- Muara Dua : 57,80 Km²
- Muara Satu : 55,90 Km²
- Banda Sakti : 11,24 Km²

Berdasarkan letak geografisnya, Kota Lhokseumawe berada pada Pulau Sumatera yang menjadi bagian dari Kepulauan Indonesia.

Rata-rata suhu udara minimum tahun 2022 23,18°C dan rata-rata suhu udara maksimum 30,98°C. Rata-rata kelembaban udara tahun 2022 berkisar antara 83% sampai dengan 90% . Rata-rata tekanan udara tahun 2022 berkisar antara 1.004mb sampai dengan 1.007mb. Rata-rata curah hujan tahun 2022 sekitar 173 mm.

DESCRIPTION

Lhokseumawe Municipality is an area with average high around 24 meters of sea surface, it is located between 04°54' north latitude and 05°18' south latitude, 96°20' and 97°21' east longitude. Lhokseumawe municipality area is shaped in land by 181,06 km².

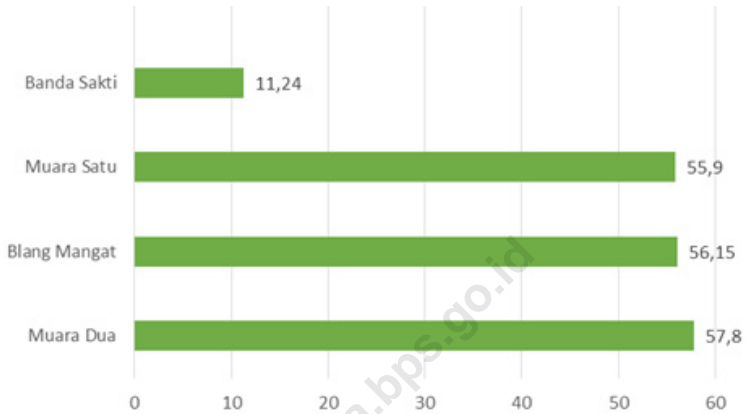
In 2022, Lhokseumawe municipality is divided into four subdistricts with each area,

- *Blang Mangat : 56,12 Km²*
- *Muara Dua : 57,80 Km²*
- *Muara Satu : 55,90 Km²*
- *Banda Sakti : 11,24 Km²*

Based on its geographical location, Lhokseumawe Municipality is located on the island of Sumatra which is part of the Indonesian Archipelago.

Average temperature in Lhokseumawe 2022 ranges between 23,18°C and 30,98°C. Average humidity at 2022 ranges between 83% and 90%. Average of atmospheric pressure at 2022 ranges between 1.004mb and 1.007mb. Average precipitation around 173mm.

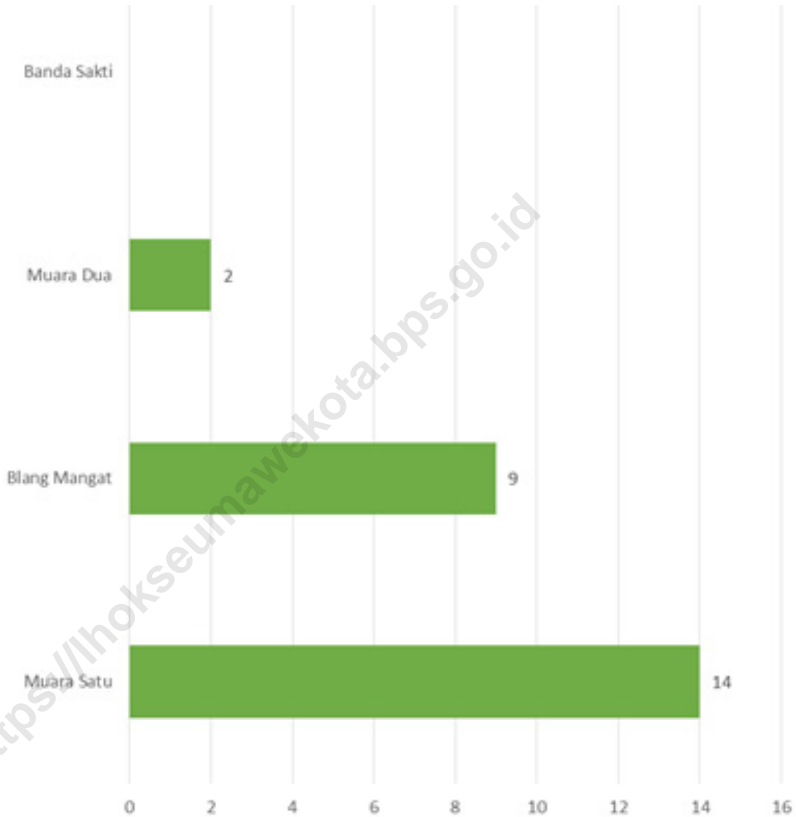
Gambar 1.1 Luas Daerah Menurut Kecamatan di Kota Lhokseumawe (km²), 2022
Figures 1.1 Area by Subdistrict in Lhokseumawe City, 2022



Sumber/Source: BPS Kota Lhokseumawe/BPS Statistics of Lhokseumawe Municipality

Gambar
Figures 1.2

**Jarak ke Ibukota Kabupaten/Kota Menurut Kecamatan
di Kota Lhokseumawe (km), 2022**
*Distance between Regency/Municipality Capital by
Subdistrict in Lhokseumawe Municipality (km), 2022*



Sumber/Source: Badan Perencanaan Pembangunan Daerah Kota Lhokseumawe/BAPPEDA of Lhokseumawe

1.1 KEADAAN GEOGRAFI GEOGRAPHY CONDITION

Tabel 1.1.1 **Luas Daerah dan Jumlah Pulau Menurut Kecamatan di Kota Lhokseumawe, 2022**
Table 1.1.1 **Total Area and Number of Islands by Subdistrict in Lhokseumawe Municipality, 2022**

Kecamatan <i>Subdistrict</i>	Ibukota Kecamatan <i>Capital of Subdistrict</i>	Luas Total Area (km ² /sq,km)	Persentase terhadap Luas Kota Lhokseumawe <i>Percentage to Regency/Municipal Area</i>	Jumlah Pulau <i>Number of Islands</i>
(1)	(2)	(3)	(4)	(5)
Blang Mangat	Punteut	56,12	30,00	-
Muara Dua	Cunda	57,80	31,92	-
Muara Satu	Batuphat Barat	55,90	30,87	-
Banda Sakti	Kota Lhokseumawe	11,24	6,21	-
Lhokseumawe	Banda Sakti	181,06	100,00	-

Sumber/Source: BPS Kota Lhokseumawe/BPS Statistics of Lhokseumawe Municipality

Tabel
Table 1.1.2

**Tinggi Wilayah dan Jarak ke Ibukota Kabupaten/Kota
Menurut Kecamatan di Kota Lhokseumawe, 2022**
*Altitude and Distance to the Capital of Regency/
Municipality by Subdistrict in Lhokseumawe Municipality,
2022*

Kecamatan Subdistrict	Tinggi Wilayah (mdpl) Altitude (m a.s.l)	Jarak ke Ibukota Kabupaten/Kota Distance to the Capital of Regency/ Municipality
(1)	(2)	(3)
Blang Mangat	5	9
Muara Dua	5	2
Muara Satu	4	14
Banda Sakti	6	-
Lhokseumawe		

Sumber/Source: Badan Perencanaan Pembangunan Daerah Kota Lhokseumawe/BAPPEDA of Lhokseumawe

Tabel 1.1.3 **Titik Koordinat Ibukota Kecamatan di Kota Lhokseumawe, 2022**
Table **Geographical Coordinates of Subdistrict Capital in Lhokseumawe Municipality, 2022**

Kecamatan Subdistrict	Titik Koordinat Geographical Coordinates	
	Lintang Latitude	Bujur Longitude
(1)	(2)	(3)
Blang Mangat	5° 6' 57" LU / NL	97° 10' 24" BT / EL
Muara Dua	5° 10' 29" LU / NL	97° 7' 30" BT / EL
Muara Satu	5° 13' 20" LU / NL	97° 3' 9" BT / EL
Banda Sakti	5° 11' 3" LU / NL	97° 9' 3" BT / EL

Sumber/Source: Badan Pusat Statistik Kota Lhokseumawe/BPS-Statistics of Lhokseumawe Municipality

Tabel
Table 1.1.4

Banyaknya Gampong Menurut Letak Topografi di Kota Lhokseumawe, 2022
Number of Villages by Topographical Location in Lhokseumawe Municipality, 2022

Kecamatan Subdistrict	Letak Topografi Topographical Location		Jumlah Total
	Datar Land	Berbukit Hill	
(1)	(2)	(3)	(4)
Blang Mangat	17	5	22
Muara Dua	14	3	17
Muara Satu	7	4	11
Banda Sakti	18	-	18
Lhokseumawe	56	12	68

Sumber/Source: Badan Pusat Statistik Kota Lhokseumawe/BPS-Statistics of Lhokseumawe Municipality

Tabel
Table 1.1.5**Banyaknya Gampong Menurut Letak Geografis di Kota Lhokseumawe, 2022**
Number of Villages by Geographical Location in Lhokseumawe Municipality, 2022

Kecamatan Subdistrict	Letak Geografis Geographical Location				Jumlah Total
	Pantai Total Seashore	Lembah Valley	Lereng Slope	Dataran Land	
(1)	(2)	(3)	(4)	(5)	(6)
Blang Mangat	3	-	5	14	22
Muara Dua	4	-	3	10	17
Muara Satu	3	-	4	4	11
Banda Sakti	8	-	-	10	18
Lhokseumawe	18	-	12	38	68

Sumber/Source: Badan Pusat Statistik Kota Lhokseumawe/BPS-Statistics of Lhokseumawe Municipality

Tabel
Table 1.1.6

**Letak Gampong di Kota Lhokseumawe Terhadap Hutan,
2022**
Location of Villages in Lhokseumawe from Forest, 2022

Kecamatan Subdistrict	Letak Desa Terhadap Hutan/ Villages Location from Forest			Jumlah Total
	di dalam/ inside	di tepi/ forest side	di luar/ outside	
(1)	(2)	(3)	(4)	(5)
Blang Mangat	-	2	20	22
Muara Dua	-	-	17	17
Muara Satu	-	-	11	11
Banda Sakti	-	-	18	18
Lhokseumawe	-	2	66	68

Sumber/Source: Badan Pusat Statistik Kota Lhokseumawe/BPS-Statistics of Lhokseumawe Municipality

Tabel 1.1.7 Banyaknya Gampong Menurut Letak Topografi di Kota Lhokseumawe, 2022
Number of Villages by Topographical Location in Lhokseumawe Municipality, 2022

Kecamatan Subdistrict	Letak Topografi Topographical Location			Dataran Land	Jumlah Total
	Pantai Total Seashore	Lembah Valley	Lereng Slope		
(1)	(2)	(3)	(4)	(5)	(6)
Blang Mangat	3	-	5	14	22
Muara Dua	4	-	3	10	17
Muara Satu	3	-	4	4	11
Banda Sakti	8	-	-	10	18
Lhokseumawe	18	-	12	38	68

Sumber/Source: Badan Pusat Statistik Kota Lhokseumawe/BPS-Statistics of Lhokseumawe Municipality

1.2 KEADAAN IKLIM CLIMATE CONDITION

Tabel 1.2.1 **Rata-rata Temperatur Maksimum dan Minimum Menurut Bulan di Kota Lhokseumawe, 2022**
Average Rate of Maximum and Minimum Temperature by Month in Lhokseumawe Municipality, 2022

Bulan Month	Suhu/Temperature (°C)		
	Minimum	Maksimum Maximum	Rata-rata Average
(1)	(2)	(3)	(4)
Januari/January	22,8	30,8	26,2
Februari/February	22,8	30,4	25,9
Maret/March	23,2	31,0	25,9
April/April	23,3	31,3	26,6
Mei/May	23,7	32,1	27,1
Juni/June	23,2	31,4	26,5
Juli/July	23,8	32,0	27,2
Agustus/August	23,2	31,9	26,8
September/September	23,1	31,5	26,7
Oktober/October	23,3	30,4	26,1
November/November	23,2	29,7	25,8
Desember/December	22,6	29,2	25,3

Sumber/Source: Stasiun Meteorologi Klas III Lhokseumawe/Meteorology Station of Lhokseumawe

Tabel
Table 1.2.2

Rata-rata Curah Hujan, Hari Hujan, Penyinaran Matahari Menurut Bulan di Kota Lhokseumawe, 2022
Average Rate of Rainfall, Rainy Days and Sunshine by Month in Lhokseumawe Municipality, 2022

Bulan Month	Jumlah Curah Hujan Number of Precipitation (mm)	Jumlah Hari Hujan (hari) Number of Rainy Days (day)	Penyinaran Matahari Duration of Sunshine (%)
(1)	(2)	(3)	(4)
Januari/January	129	9	73
Februari/February	296	14	55
Maret/March	61	11	58
April/April	112	9	68
Mei/May	62	7	61
Juni/June	182	11	59
Juli/July	31	4	63
Agustus/August	132	12	59
September/September	56	10	62
Oktober/October	359	17	53
November/November	271	15	53
Desember/December	379	22	25

Sumber/Source: Stasiun Meteorologi Klas III Lhokseumawe/Meteorology Station of Lhokseumawe

Tabel
Table 1.2.3**Rata-rata Tekanan Udara dan Kelembaban Nisbi Menurut Bulan di Kota Lhokseumawe, 2022**
Average Rate of Air Pressure and Relative Humidity by Month in Lhokseumawe Municipality, 2022

Bulan Month	Kelembaban Nisbi Relative Humidity (%)			Tekanan Udara Air Pressure (mb)
	Minimum	Maksimum Maximum	Rata-rata Average	
(1)	(2)	(3)	(4)	(5)
Januari/January	61	98	85	1 007,3
Februari/February	60	100	84	1 005,9
Maret/March	65	99	87	1 005,5
April/April	64	98	85	1 005,8
Mei/May	50	98	84	1 004,8
Juni/June	51	98	83	1 005,5
Juli/July	51	98	83	1 004,3
Agustus/August	50	99	83	1 005,2
September/September	53	100	84	1 005,3
Oktober/October	65	100	89	1 006,7
November/November	67	100	90	1 006,7
Desember/December	64	100	90	1 006,4

Sumber/Source: Stasiun Meteorologi Klas III Lhokseumawe/Meteorology Station of Lhokseumawe

Tabel 1.2.4 **Arah Angin, Kecepatan Rata-rata dan Kecepatan Maksimum Menurut Bulan di Kota Lhokseumawe, 2022**
Table **Wind Direction, Average Speed and Maximum Speed by Month in Lhokseumawe Municipality, 2022**

Bulan Month	Arah Angin Terbanyak Wind Direction	Angin Permukaan Surface Wind		
		Kecepatan Rata-rata Average Speed (Knots)	Maksimum Maximum	
			Kecepatan Speed (Knots)	Arah Direction
(1)	(2)	(3)	(4)	(5)
Januari/January	T	5	15	T
Februari/February	TG	4	12	T
Maret/March	BD	4.2	10	SW
April/April	BD	4.2	11	BL
Mei/May	TG	3.8	17	BL
Juni/June	TG	4	20	BD
Juli/July	U	3.7	11	BD
Agustus/August	TG	4	15	TG
September/September	S	3.9	11	TG
Oktober/October	BD	3.7	14	BD

Sumber/Source: Stasiun Meteorologi Klas III Lhokseumawe/Meteorology Station of Lhokseumawe

02

**PEMERINTAHAN
GOVERNMENT**



PENJELASAN TEKNIS

1. Pemerintahan adalah suatu sistem yang mengatur segala kegiatan masyarakat dalam suatu daerah/wilayah/negara yang meliputi segala aspek kehidupan berdasarkan norma-norma tertentu.
2. Realisasi Penerimaan dan Pengeluaran Pemerintah Kota adalah realisasi/perhitungan APBD Kota pada tiap tahun anggaran.
3. Pendapatan Asli Daerah (PAD) adalah pendapatan yang diperoleh daerah yang dipungut berdasarkan peraturan daerah sesuai dengan peraturan perundangundangan, guna keperluan daerah yang bersangkutan dalam membiayai kegiatannya.
4. Dana Perimbangan adalah dana yang bersumber dari pendapatan APBN yang dialokasikan kepada Daerah untuk mendanai kebutuhan daerah dalam rangka pelaksanaan desentralisasi.
5. Lain-lain Pendapatan yang Sah adalah pendapatan lainnya dari pemerintah pusat dan atau dari instansi pusat, serta dari daerah lainnya.

TECHNICAL NOTES

1. *A government is an administrative system to regulate all of people activities in a certain area/ region/ nation, which includes all aspects of human life under the certain norms of humanity.*
2. *Actual revenue and expenditure of Municipality Government is the realization/municipality budget calculations for every fiscal year.*
3. *Original Local Government Revenue is revenue that withheld based on local regulations in accordance with the legislation, for the purposes of financing their activities.*
4. *Balanced Budget is the fund coming from the state budget that allocated to regions to fund their needs in the context of decentralization.*
5. *Other Legal Revenue is other income that coming from the central government and or from the central agencies, as well as from other local government.*

<https://lhokseumawekota.bps.go.id>

ULASAN**2.1 WILAYAH ADMINISTRATIF**

Jumlah desa yang ada di Kota Lhokseumawe adalah sebanyak 68 desa. Adapun wilayah dengan desa terbanyak adalah Kecamatan Blang Mangat yaitu sebanyak 22 desa. Sedangkan wilayah yang memiliki jumlah desa paling sedikit adalah Kecamatan Muara Satu yaitu sebanyak 11 desa.

2.2 PEMERINTAHAN DAERAH

Jumlah pegawai negeri sipil yang berada pada lingkup Pemerintahan Kota Lhokseumawe adalah sebanyak 3.167 orang. Pegawai negeri sipil di Pemerintahan Kota Lhokseumawe terdiri dari 1.063 Laki-laki dan 2.104 perempuan. Sedangkan menurut golongannya pegawai negeri sipil terdiri dari 20 orang dengan Golongan I, 398 orang dengan Golongan II, 1.779 orang dengan Golongan III, dan 971 orang dengan Golongan IV.

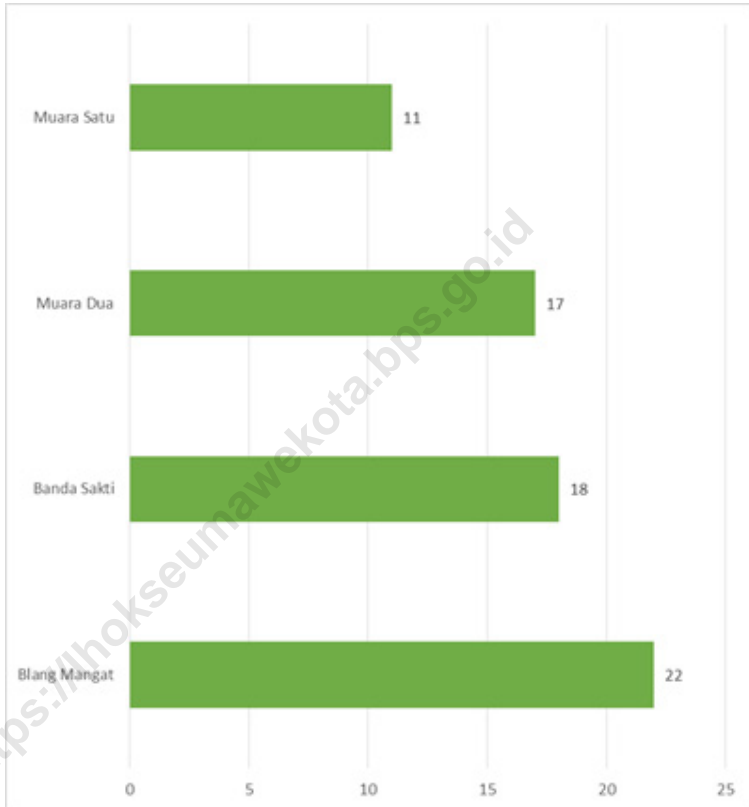
DESCRIPTION**2.1 ADMINISTRATIVE AREA**

The number of villages in Lhokseumawe Municipality is 68 villages. The area with the most villages is Blang Mangat Subdistrict, with 22 villages. Meanwhile, the area with the least number of villages is Muara Satu Subdistrict, with 11 villages.

2.2 REGIONAL GOVERNMENT

The number of civil servants who are within the scope of the Lhokseumawe Municipality Government is as many as 3.167 people. Civil servants in the Lhokseumawe City Government consist of 1.063 men and 2.104 women. Meanwhile, according to the range of civil servants, there are 20 people in Range I, 398 people in Range II, 1.779 people in Range III, and 971 people in Range IV.

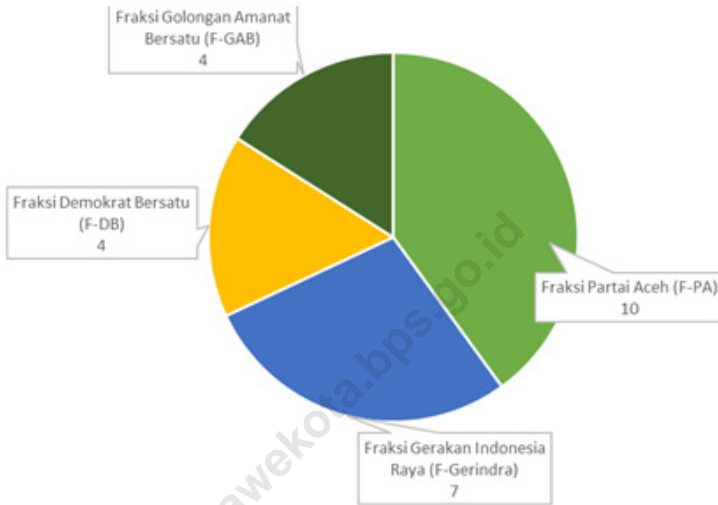
Gambar 2.1 **Jumlah Desa/Gampong Menurut Kecamatan di Kota Lhokseumawe, 2022**
Figures **Number of Villages by Subdistrict in Lhokseumawe Municipality, 2022**



Sumber/Source: Sekretariat Daerah Kota Lhokseumawe/Sekretariat of Lhokseumawe Municipality

Gambar 2.2
Figures

Jumlah Anggota DPRK Lhokseumawe Menurut Fraksi, 2022
Number of Legislative Member by Fraction in Lhokseumawe Municipality, 2022



Sumber/Source: Sekretariat Daerah Kota Lhokseumawe/Sekretariat of Lhokseumawe Municipality

2.1 WILAYAH ADMINISTRATIF ADMINISTRATIVE AREA

Tabel 2.1.1 Jumlah Desa/Gampong Menurut Kecamatan di Kota Lhokseumawe, 2018–2022
Table 2.1.1 Number of Villages by Subdistrict in Lhokseumawe Municipality, 2018- 2022

Kecamatan Subdistrict	2018	2019	2020	2021	2022
(1)	(2)	(3)	(4)	(5)	(6)
Blang Mangat	22	22	22	22	22
Muara Dua	17	17	17	17	17
Muara Satu	11	11	11	11	11
Banda Sakti	18	18	18	18	18
Lhokseumawe	68	68	68	68	68

Sumber/Source: Sekretariat Daerah Kota Lhokseumawe/Secretariat of Lhokseumawe Municipality

Tabel
Table 2.1.2

Nama-nama Camat di Kota Lhokseumawe, 2022
Head of Subdistrict in Lhokseumawe Municipality, 2022

Kecamatan Subdistrict	Nama Camat Head of Subdistrict	Periode Term of Office
(1)	(2)	(3)
Blang Mangat	Ridha Fahmi, S.STP, M.S.P	2022
Muara Dua	Rudi Hidayat, S.STP, MA	2022
Muara Satu	Taruna Putra Satya, S.IP, M.A.P	2022
Banda Sakti	Yuswardi, SKM, M.S.M	2022

Sumber/Source: Sekretariat Daerah Kota Lhokseumawe/Sekretariat of Lhokseumawe Municipality

Tabel 2.1.3 **Nama-nama Gampong, 2022**
Table **List of Villages, 2022**

Nama Camat Head of Subdistrict		Nama Gampong/ Village Name	
(1)	(2)	(3)	
I	BANDA SAKTI		
	I. Mukim Lhokseumawe Selatan	1	Keude Aceh
		2	Mon Geudong
		3	Pusong Lhokseumawe
		4	Lancang garam
		5	Pusong Baru
		6	Kampung Jawa Lhokseumawe
		7	Simpang Empat
		8	Kota Lhokseumawe
		9	Jawa Baroe
	II. Mukim Lhokseumawe Utara	10	Uteun Bayi
		11	Ujong Blang
		12	Hagu Selatan
		13	Hagu Teungoh
		14	Hagu Barat Laut
		15	Ulee Jalan
		16	Tumpok Teungoh
		17	Kuta Blang
		18	Banda Masen
II	MUARA DUA		
	I. Mukim Kandang	1	Alue Awe
		2	Blang Crum
		3	Cut Mamplam
		4	Meunasah Mee
		5	Cot Girek Kandang
		6	Meunasah Manyang
		7	Meunasah Blang

Lanjutan Tabel/*Continued Table 2.1.3*

Nama Camat Head of Subdistrict		Nama Gampong/ Village Name		
(1)	(2)	(3)		
II. Mukim Cunda	8	Keude Cunda		
	9	Uteunkot		
	10	Lhok Mon Puteh		
	11	Meunasah Mesjid		
	12	Mns. Panggoi		
	13	Paloh Batee		
	14	Paya Bili		
	15	Meunasah Alue		
	16	Paya Punteuet		
	17	Blang Poroh		
	III	MUARA SATU		
	I. Mukim Paloh Timur	1	Blang Panyang	
		2	Meunasah Dayah	
		3	Paloh Punti	
		4	Cot Trieng	
		5	Padang Sakti	
		6	Meuria Paloh	
II. Mukim Paloh Barat		7	Batuphat Timur	
		8	Blang Pulo	
		9	Blang Naleung Mameh	
		10	Ujong Pacu	
		11	Batuphat Barat	
IV	BLANG MANGAT			
I. Mukim Meuraksa	1	Kuala		
	2	Jambo Timu		
	3	Jambo Mesjid		
	4	Blang Cut		

Lanjutan Tabel/*Continued Table 2.1.3*

Nama Camat Head of Subdistrict		Nama Gampong/ Village Name	
(1)	(2)	(3)	
		5	Teungoh
		6	Tunong
		7	Blang Teue
II. Mukim Punteut		8	Baloi
		9	Ulee Blang Mane
		10	Keude Punteuet
		11	Mesjid Punteuet
		12	Blang Punteuet
		13	Kumbang Punteuet
		14	Rayeuk Kareung
		15	Mane Kareung
III. Mukim Mangat Makmu		16	Asan Kareung
		17	Alue Lim
		18	Seuneubok
		19	Blang Buloh
		20	Blang Weu Panjoe
		21	Blang Weu Baroh
		22	Jeulikat

Sumber/*Source*: Sekretariat Daerah Kota Lhokseumawe/*Secretariat of Lhokseumawe Municipality*

Tabel
Table 2.1.4**Nama-nama Geuchik di Kota Lhokseumawe, 2022**
Head of Village in Lhokseumawe Municipality, 2022

No	Gampong/ Village	Nama Kepala Gampong/ Village Headman	Nama Sekdes/ Village Secretary	Jumlah Dusun/ Number of Sub- Village	Jumlah Perangkat Gampong/ Number of Village Officials
(1)	(2)	(3)	(4)	(5)	(6)
A	Kecamatan Banda Sakti				
1	Uteun Bayi	Agussalim	A. Khalid Abdullah	4	11
2	Ujong Blang	Dede Annakhyan	Zulfahmi Ilyas,S.Sos	4	11
3	Hagu Selatan	Zulfitrian	Dedy Fakhrrurrazi	5	11
4	Hagu Teungoh	Syahrul	Safrida, ST	4	11
5	Hagu Barat Laut	Ibrahim	Ibnu Agus, S.Ag (Pj)	5	12
6	Ulee Jalan	Yusufu M. Kamal	Usman (plt)	4	11
7	Tumpok Teungoh	Hermansyah, S.Ag	Asral Usman	5	12
8	Kutablang	Muzakkir Walad,S. Pd.I	Wardiah	5	12
9	Banda Masen	Syahbuddin	Budiman (plt)	3	9
10	Keude Aceh	Muhammad Ali	Hendra Razali	4	11
11	Mon Geudong	Mujiburrahman	Mahdi Z	5	12
12	Pusong Lhokseumawe	Kaharuddin	Zulhamsyah A. Gani	5	12
13	Lancang garam	Fauzan	Mutiani	5	12
14	Pusong Baru	Hamdan Hamzah	Kausar Ramadhan	5	12
15	Kampung Jawa Lhokseumawe	Samsul Bahri	Muchlis	7	14
16	Simpang Empat	H. Jamaluddin	Syukur Rahmad Hidayat	4	11
17	Kota Lhokseumawe	Irfan Darmawan	Endang Sri Kuntari (plt)	5	12
18	Jawa Baroe	T. Yulizar	Salamuddin	5	12
B	Kecamatan Muara Dua				
1	Alue Awe	Tarmizi, S.Sos. I M. Kom.I (Pj)	Tarmizi, S.Sos. I M. Kom.I	3	9
2	Blang Crum	Ismail	Furqan Usman	4	10

Lanjutan Tabel/Continued Table 2.1.4

No	Gampong/ Village	Nama Kepala Gampong/ Village Headman	Nama Sekdes/ Village Secretary	Jumlah Dusun/ Number of Sub- Village	Jumlah Perangkat Gampong/ Number of Village Officials
(1)	(2)	(3)	(4)	(5)	(6)
3	Cut Mamplam	Rafuddin	Zulkarnaen	5	11
4	Meunasah Mee	Saifuddin Yunus	Andi Saputra, S.Pd. I	3	9
5	Cot Girek	Tarmizi	Syahrial	4	10
6	Keude Cunda	Mahdi M	Yazri	3	9
7	Uteun Kot	Sofyan	Martunis, S.Sos	4	10
8	Lhok Mon Puteh	Tarmizi	Muhammad Nur	4	10
9	Mns. Mesjid	H. M. Yusuf, SH, S.Sos,MM	Dara Tri Sartika,SH	4	10
10	Panggoi	Muhammad Syafari	Chairurrajuli Isafuddin	3	9
11	Mns. Manyang	Drs. Murtadha, MSM	Afri Fandi, S.I.Kom	7	13
12	Paya Bili	NS. Syarkawi, S.Kep.M.K	Syawal Azman	4	10
13	Mns. Alue	Sulaiman, S.HI	Dedi Tedja Mulya	3	9
14	Paya Punteut	Nurdiah S, S.Sos (Plt)	Zubir Harun	3	9
15	Blang Pohroh	Faisal	Samsul Bahri, S.Pd. I	4	10
16	Paloh Batee	Saiful	Safuan	5	11
17	Mns. Blang	Abdullah	Jamaluddin, SE	3	9
C	Kecamatan Muara Satu				
1	Blang Pulo	H. Ilyas Daud	Rusli, A.Md	3	11
2	Batuphat Timur	Razali	Muhammad Kadir, S.IAN	2	10
3	Blang Naleung Mameh	Zulfikar	T. Zulkarnaini	4	12
4	Cot Trieng	Abdul Gani	Marzuki	3	11

Lanjutan Tabel/Continued Table 2.1.4

No	Gampong/ Village	Nama Kepala Gampong/ Village Headman	Nama Sekdes/ Village Secretary	Jumlah Dusun/ Number of Sub- Village	Jumlah Perangkat Gampong/ Number of Village Officials
(1)	(2)	(3)	(4)	(5)	(6)
5	Padang Sakti	Muhammad Isa Abdullah	Faisal Bahri, S.Pd	4	12
6	Blang Panyang	Wahidin	Heri Safriadi, S.Pd	4	12
7	Paloh Pundi	H. Abdul Gani	Nazaruddin	4	12
8	Mns. Dayah	H. Syeh Ahmad A.D	Tgk. Ahmad Adami, SH	3	11
9	Meuria Paloh	Iskandar Hamzah	Herizal	4	12
10	Ujong Pacu	M. Nasir	Afrizal, SE	3	11
11	Batuphat Barat	Sulaiman H	Ismuhar	6	14
D Kecamatan Blang Mangat					
1	Gampong Kuala	Muhammad Amin	Rizal Fandi	4	12
2	Blang Cut	Chairil Anwar	M. Nasir	4	12
3	Mesjid Meuraksa	Saifuddin	Musliadi, S. Pd	4	12
4	Jambo Timu	Muhammad Nurdin	Nanda Saputra	4	12
5	Tunong	Marzuki	Abdullah	2	10
6	Blang Teue	Maulana Azhari, A. Md	Syahwal	4	12
7	Teungoh	Muhammad Nasir	Feri Efendi	2	12
8	Baloi	Abdullah	Sofian Hadi, A. Md	2	10
9	Mane Kareung	Khalis Munadi	Mahmuddin	3	11
10	Asan Kareung	Anwar, M	Maimun	4	12
11	Rayeuk Kareung	Muhammad Albar, A.Md	Muhammad Iqbal	4	12
12	Blang Punteut	Ibni Yusuf, S. Sos	Fachrul Razi	4	12
13	Kumbang Punteut	Ayi Mahendra, A.Md, Kep	Junaidi	5	13
14	Mesjid Punteut	Ilyas Idris	Dedi	4	12
15	Ulee Blang Mane	Ruslan	Muzakir	3	10

Lanjutan Tabel/*Continued Table 2.1.4*

<i>No</i>	Gampong/ Village	Nama Kepala Gampong/ Village Headman	Nama Sekdes/ Village Secretary	Jumlah Dusun/ Number of Sub- Village	Jumlah Perangkat Gampong/ Number of Village Officials
(1)	(2)	(3)	(4)	(5)	(6)
16	Keude Punteut	Mawardi	Abdul Razak	4	12
17	Alue Lim	Kadria, S.Ip	Nasrul Muhammad	5	13
18	Blang Buloh	Saiful Amri	Suheri	3	10
19	Blang Weu Panjou	Aji Usman Kasem	Nadar Anas	4	12
20	Jeulikat	Jidan Syaridin	Bakhtiar, S. Pdi	5	12
21	Blang Weu Baroh	Amirsuddin	Irfan Fauzi, SE	5	13
22	Seunebok	Mukhtaruddin	Muhammad Sairi	4	12

Sumber/*Source*: Sekretariat Daerah Kota Lhokseumawe/Sekretariat of Lhokseumawe Municipality

2.2 DEWAN PERWAKILAN RAKYAT DAERAH REGIONAL HOUSE OF REPRESENTATIVE

Tabel 2.2.1 Jumlah Anggota DPRK Lhokseumawe Menurut Fraksi, Komisi dan Jenis Kelamin, 2022
Table 2.2.1 *Number of Legislative Member by Fraction, Comission and Sex, 2022*

	Uraian <i>Description</i>	Laki-laki <i>Male</i>	Perempuan <i>Female</i>	Jumlah <i>Total</i>
	(1)	(2)	(3)	(4)
A.	Fraksi/ Fraction			
1	Fraksi Partai Aceh (F-PA)	9	1	10
2	Fraksi Gerakan Indonesia Raya (F-Gerindra)	6	1	7
3	Fraksi Demokrat Bersatu (F-DB)	2	2	4
4	Fraksi Golongan Amanat Bersatu (F-GAB)	4	-	4
	Sub Jumlah/ Sub Total	21	4	25
B.	Komisi/ Comission			
	Ketua	1	-	1
	Wakil Ketua	2	-	2
1	A (Pemerintahan)	4	2	6
2	B (Perekonomian dan Keuangan)	4	1	5
3	C (Pembangunan)	5	-	5
4	D (Keistimewaan Aceh)	5	1	6
	Sub Jumlah/ Sub Total	21	4	25

Tabel
Table 2.2.2

Nama, Pendidikan, Umur dan Asal Partai Anggota DPRK, 2022
Name, Education, Age and Political Parties of Lhokseumawe Parliament Member, 2022

No	Nama/ Name	Pendidikan/ Education	Umur/ Age	Partai/ Party
(1)	(2)	(3)	(4)	(5)
1	ISMAIL	ACEH
2	IRWAN YUSUF	GERINDRA
3	T. SOFIANUS	DEMOKRAT BERSATU
4	MAHMUDI HARUN	ACEH
5	SAID FACHRI, S.A.B.	ACEH
6	SUDIRMAN AMIN, S.E.	ACEH
7	FAISAL	ACEH
8	MURHABAN	ACEH
9	DAHLAN	ACEH
10	JULIANTI, S.Sos	ACEH
11	AZHARI ST, S.Pd., T.Gr	ACEH
12	AZHAR MAHMUD, S.E.	ACEH
13	NURUL AKBARI	GERINDRA
14	DICKY SAPUTRA	GERINDRA
15	AKMAL	GERINDRA
16	MUHAMMAD ISMAIL SHALEH	GERINDRA
17	ZULKAIDI, S.E	GERINDRA
18	ABDURRAHAMAN YUSUF	GERINDRA
19	ROSLINA, S.Kom	DEMOKRAT BERSATU
20	Hj. NURHAYATI AZIZ	DEMOKRAT BERSATU
21	T. ABDUL HAKIM, S.Pd.I	DEMOKRAT BERSATU
22	SURYADI, S.E., M.M.	AMANAT BERSATU
23	H. MASYKURDIN EL-AHMADY, S.Pd.I	AMANAT BERSATU
24	H. JAILANI USMAN, S.H., M.H.	AMANAT BERSATU
25	Drs. HAMZAH M. ALI	AMANAT BERSATU

Sumber/Source: Sekretariat DPRK Lhokseumawe /DPRK Secretariat of Lhokseumawe

2.3 SUMBER DAYA MANUSIA HUMAN RESOURCES

Tabel 2.3.1 **Banyaknya Pegawai Negeri Sipil Daerah Menurut Jabatan dan Jenis Kelamin, 2021-2022**
Table 2.3.1 **Number of Civil Servant by Occupation and Sex, 2021-2022**

Jabatan Occupation	2021			2022		
	Laki-laki Male	Perempuan Female	Jumlah Total	Laki-laki Male	Perempuan Female	Jumlah Total
(1)	(2)	(3)	(4)	(5)	(6)	(7)
Jabatan Pimpinan Tinggi Utama Senior Executives	-	-	-	-	-	-
Jabatan Pimpinan Tinggi Madya Middle Executives	-	-	-	-	-	-
Jabatan Pimpinan Tinggi Pratama Junior Executives	29	1	30	27	1	28
Administrator/ Administrator	76	48	124	74	54	128
Pengawas/ Supervisor	177	158	335	83	77	160
Eselon V/ 5th Echelon	-	-	-	-	-	-
Jabatan Fungsional Dosen Certain Functional Position for Lecturer	168	777	945	-	-	-
Jabatan Fungsional Guru Certain Functional Position for Teacher	-	-	-	267	417	684
Jabatan Fungsional Medis Certain Functional Position for Medical Field	84	563	647	30	256	286
Jabatan Fungsional Teknis Certain Functional Position for Technical Field	47	40	87	98	48	146
Jabatan Fungsional Umum/Pelaksana General Functional Position	486	534	1 020	431	420	851
Jumlah/Total	1 067	2 121	3 188	1 056	2 099	3 155

Catatan/Note: Jumlah Pegawai Negeri Sipil yang Bekerja pada Instansi Daerah/Number of Civil Servants Working at Regional Institutions

Sumber/Source: Badan Kepegawaian Negara (BKN)/National Civil Service Agency

Tabel
Table 2.3.2

Banyaknya Pegawai Negeri Sipil Daerah Menurut Tingkat Pendidikan dan Jenis Kelamin, 2021-2022
Number of Civil Servant by Educational Level and Sex, 2021-2022

Tingkat Pendidikan <i>Educational Level</i>	2021			2022		
	Laki-laki <i>Male</i>	Perempuan <i>Female</i>	Jumlah <i>Total</i>	Laki-laki <i>Male</i>	Perempuan <i>Female</i>	Jumlah <i>Total</i>
(1)	(2)	(3)	(4)	(5)	(6)	(7)
Sampai dengan SD <i>Up to Primary School</i>	7	2	9	4	2	6
SMP/Sederajat <i>General Vocational Junior High School</i>	14	1	15	195	126	321
SMA/Sederajat <i>General/Vocational Senior High School</i>	206	143	349	15	1	16
Diploma I/Akta I <i>Diploma I/Akta I</i>	1	7	8	1	6	7
Diploma II/Akta II <i>Diploma II/Akta II</i>	13	28	41	10	19	29
Diploma III/Akta III <i>Diploma III/Akta III</i>	83	404	487	88	416	504
Diploma IV/Akta IV <i>Diploma IV/Akta IV</i>	20	66	86	24	72	96
S1/Sarjana <i>Under Graduate/Bachelor</i>	586	1 349	1 935	578	1 327	1,905
S2/Pasca Sarjana <i>Graduate</i>	136	121	257	140	130	270
S3/Doktor/Ph.D <i>University Graduates S3/ Doktor/Ph.D Post Graduate</i>	1	-	1	1	-	1
Jumlah/Total	1 067	2 121	3 188	1 056	2 099	3 155

Catatan/Note: Jumlah Pegawai Negeri Sipil yang Bekerja pada Instansi Daerah/Number of Civil Servants Working at Regional Institutions

Sumber/Source: Badan Kepegawaian Negara (BKN)/National Civil Service Agency

Tabel
Table 2.3.3

**Banyaknya Pegawai Negeri Sipil Daerah Menurut Tingkat
Kepangkatan dan Jenis Kelamin, 2021-2022**
Number of Civil Servant by Hierarchy and Sex, 2021-2022

Pangkat/Golongan/Ruang <i>Hierarchy</i>	2021			2022		
	Laki-laki <i>Male</i>	Perempuan <i>Female</i>	Jumlah <i>Total</i>	Laki-laki <i>Male</i>	Perempuan <i>Female</i>	Jumlah <i>Total</i>
(1)	(2)	(3)	(4)	(5)	(6)	(7)
Golongan I/Range I	17	3	20	17	3	20
1. I/A (Juru Muda)	1	-	1	1	-	1
2. I/B (Juru Muda Tingkat I)	1	2	3	-	1	1
3. I/C (Juru)	8	-	8	9	1	10
4. I/D (Juru Tingkat I)	7	1	8	7	1	8
Golongan II/Range II	206	197	403	192	193	385
5. II/A (Pengatur Muda)	32	3	35	24	3	27
6. II/B (Pengatur Muda Tingkat I)	38	20	58	30	12	42
7. II/C (Pengatur)	55	73	128	66	64	130
8. II/D (Pengatur Tingkat I)	81	101	182	72	114	186
Golongan III/Range III	580	1 191	1 771	576	1 147	1 723
9. III/A (Penata Muda)	114	192	306	117	199	316
10. III/B (Penata Muda Tingkat I)	116	211	327	122	190	312
11. III/C (Penata)	168	287	455	153	256	409
12. III/D (Penata Tingkat I)	182	501	683	184	502	686
Golongan VI/Range VI	264	730	994	271	756	1 027
13. IV/A (Pembina)	158	384	542	156	383	539
14. IV/B (Pembina Tingkat I)	79	327	406	90	354	444
15. IV/C (Pembina Utama Muda)	25	19	44	23	19	42
16. IV/D (Pembina Utama Madya)	2	-	2	2	-	2
17. IV/E (Pembina Utama)	-	-	-	-	-	-
Jumlah/Total	1 067	2 121	3 188	1 056	2 099	3 155

Catatan/Note: Jumlah Pegawai Negeri Sipil yang Bekerja pada Instansi Daerah/Number of Civil Servants Working at Regional Institutions

Sumber/Source: Badan Kepegawaian Negara (BKN)/National Civil Service Agency

Tabel
Table 2.3.4**Banyaknya Pegawai Negeri Sipil Daerah Menurut Jenis Kelamin, 2022**
Number of Civil Servant by Gender, 2022

No	Badan/Dinas/Kantor/ Agency/Service/Office	Jenis Kelamin/ Gender		Jumlah Total
		Laki-laki Male	Perempuan Female	
(1)	(2)	(3)	(4)	(5)
Sekretariat Daerah				
1	Sekretariat Daerah	7	-	7
2	Bagian Umum	25	12	37
3	Bagian Organisasi	2	7	9
4	Bagian Hukum	6	5	11
5	Bagian Pembangunan	4	4	8
6	Bagian Keistimewaan dan Kesejahteraan Rakyat	5	6	11
7	Bagian Hubungan Masyarakat dan Protokoler	6	3	9
8	Bagian Layanan Pengadaan	9	2	11
9	Bagian Perekonomian	7	4	11
10	Bagian Tata Pemerintahan	10	4	14
11	DPB Bagian Organisasi	12	4	16
Sekretariat Lainnya				
1	Sekretariat Dewan Perwakilan Rakyat	39	23	62
2	Sekretariat Majelis Pendidikan Daerah	3	11	14
3	Sekretariat Majelis Adat Aceh	5	5	10
4	Sekretariat Baitul Mal	4	7	11
5	Sekretariat Majelis Permusyawaratan Ulama	10	8	18
6	Komisi Independent Pemilihan	1	1	2
Badan				
1	Badan Kepegawaian dan Pengembangan Sumber Daya Manusia	17	25	42
2	Badan Pemberdayaan Masyarakat dan Gampong	11	13	24
3	Badan Penggulangan Bencana Daerah	18	12	30
4	Badan Kesatuan Bangsa dan Politik	13	10	23

Lanjutan Tabel/*Continued Table* 2.3.4

No	Badan/Dinas/Kantor/ Agency/Service/Office	Jenis Kelamin/ Gender		Jumlah Total
		Laki-laki Male	Perempuan Female	
(1)	(2)	(3)	(4)	(5)
5	Badan Pengelola Keuangan Daerah	41	38	79
6	Badan Perencanaan Pembangunan Daerah	20	27	47
7	Inspektorat	28	22	50
8	Badan Narkotika Nasional	3	2	5
Dinas				
1	Dinas Penanaman Modal, Pelayanan Terpadu Satu Pintu dan Tenaga Kerja	19	33	52
2	Dinas Pemuda, Olahraga, dan Pariwisata	18	20	38
3	Dinas Lingkungan Hidup	26	12	38
4	Dinas Komunikasi, Informatika dan Persandian	12	6	18
5	Dinas Pemberdayaan Perempuan, Perlindungan Anak, Pengendalian Penduduk dan Keluarga Berencana	11	19	30
6	Dinas Kelautan, Perikanan, Pertanian dan Pangan	40	37	77
7	Dinas Kependudukan dan Pencatatan Sipil	8	15	23
8	Dinas Pekerjaan Umum dan Perumahan Rakyat	38	11	49
9	Dinas Perhubungan	17	9	26
10	Dinas Perindustrian, Perdagangan, Koperasi dan Usaha Kecil Menengah	22	14	36
11	Dinas Sosial	16	11	27
12	Dinas Syariah Islam dan Pendidikan Dayah	15	17	32
13	Dinas Kesehatan	29	61	90
14	Dinas Perpustakaan dan Kearsipan	15	7	22
15	Dinas Pendidikan dan Kebudayaan	45	56	101
16	Satuan Polisi Pamong Praja dan Wilayahul Hisbah	45	7	52
17	Dinas Pertanahan	8	22	30

Lanjutan Tabel/Continued Table 2.3.4

No	Badan/Dinas/Kantor/ Agency/Service/Office	Jenis Kelamin/ Gender		Jumlah Total
		Laki-laki Male	Perempuan Female	
(1)	(2)	(3)	(4)	(5)
Kantor Camat				
1	Kecamatan Banda Sakti	16	12	28
2	Kecamatan Blang Mangat	18	3	21
3	Kecamatan Muara Dua	13	11	24
4	Kecamatan Muara Satu	8	12	20
Puskesmas				
1	Puskesmas Banda Sakti	31	154	185
2	Puskesmas Blang Cut	12	37	49
3	Puskesmas Blang Mangat	16	70	86
4	Puskesmas Mon Geudong	18	128	146
5	Puskesmas Muara Dua	20	146	166
6	Puskesmas Muara Satu	14	99	113
7	Puskesmas Kandang	1	16	17
Sekolah				
1	Taman Kanak - Kanak (TK)	-	32	32
2	SD/MIN/MIS/SLB	125	452	577
3	SMP/MTsN/MTsS	81	320	401
4	SMA/SMK/MAN/MAS			
Jumlah/ Total		1 063	2 104	3 167

Sumber/Source: Badan Kepegawaian dan Pengembangan Sumber Daya Manusia Kota Lhokseumawe/BKPSDM of Lhokseumawe

2.4 KEUANGAN PEMERINTAH GOVERNMENT FINANCE

Tabel 2.4.1 Realisasi Pendapatan Pemerintah Kota Lhokseumawe Menurut Jenis Pendapatan (ribu rupiah), 2019-2022
Actual Lhokseumawe Municipal Government Revenues by Kind of Revenues (thousand rupiah), 2019-2022

Jenis Pendapatan/ Kind of Revenues		2019	2020
(1)		(2)	(3)
1	Pendapatan Asli Daerah (PAD)/Regional Revenue	61 442 558 519,86	65 875 904 859,15
1.1	Pajak Daerah/Regional Tax	28 475 036 318,27	35 168 842 182,00
1.2	Retribusi Daerah/Regional Retribution	3 758 646 496,00	3 405 689 671,00
1.3	Hasil Perusahaan Milik Daerah dan Pengelolaan Kekayaan Daerah yang Dipisahkan/Regional-Owned Company Revenue and Separated Management of Regional Wealth	5 108 664 333,00	4 327 896 492,00
1.4	Lain-lain PAD yang Sah/Other Regional Revenue	16 455 373 032,59	15 328 256 922,15
2	Dana Perimbangan/Balance Funds	607 297 641 452,00	550 237 241 526,00
2.1	Bagi Hasil Pajak/Tax Sharing Revenue	34 791 220 312,00	43 303 103 998,00
2.2	Bagi Hasil Bukan Pajak/Sumber Daya Alam/Non-Tax Sharing Revenue/Natural Resources	-	-
2.3	Dana Alokasi Umum/General Allocation Fund	469 471 445 000,00	425 306 246 000,00
2.4	Dana Alokasi Khusus/Special Allocation Fund	103 034 976 140,00	81 627 891 528,00
3	Lain-lain Pendapatan yang Sah/Other Revenue	195 759 398 970,69	219 554 824 598,00
3.1	Pendapatan Hibah/Grant	21 366 880 000,00	21 979 375 000,00
3.2	Dana Darurat/Emergency Fund	-	-
3.3	Dana Bagi Hasil Pajak dari Provinsi dan Pemerintah Daerah Lainnya/Tax Sharing Revenue from Provincial and Other Regional Governments	26 716 783 647,69	31 220 106 455,00
3.4	Dana Penyesuaian dan Otonomi Daerah/Regional Adjustment and Autonomy Fund	147 566 670 653,00	151 355 343 143,00
3.5	Bantuan Keuangan dari Provinsi atau Pemerintah Daerah Lainnya/Financial Assistance from Provincial or Other Regional Governments	90 100 000,00	15 000 000 000,00
3.6	Lainnya/Others	18 964 670,00	-
Jumlah/ Total		864 499 598 942,55	835 667 970 983,15

Lanjutan Tabel/*Continued Table 2.4.1*

Jenis Pendapatan/ Kind of Revenues		2021	2022
(1)		(4)	(5)
1	Pendapatan Asli Daerah (PAD)/Regional Revenue	61 984 628 376,07	68 222 328 449,99
1.1	Pajak Daerah/Regional Tax	30 115 978 586,97	40 034 763 309,91
1.2	Retribusi Daerah/Regional Retribution	3 073 325 409,00	3 022 238 323,00
1.3	Hasil Perusahaan Milik Daerah dan Pengelolaan Kekayaan Daerah yang Dipisahkan/Regional-Owned Company Revenue and Separated Management of Regional Wealth	4 174 105 667,00	4 350 084 432,00
1.4	Lain-lain PAD yang Sah/Other Regional Revenue	24 621 218 713,10	20 815 242 385,08
2	Dana Perimbangan/Balance Funds	607 748 339 000,00	618 973 900 349,00
2.1	Bagi Hasil Pajak/Tax Sharing Revenue	28 117 593 050,00	21 709 145 957,00
2.2	Dana Insentif Daerah (DID)	16 156 027 000,00	34 445 081 000,00
	Dana Desa	61 858 474 338,00	53 900 119 902,00
2.3	Dana Alokasi Umum/General Allocation Fund	418 626 656 000,00	415 683 229 737,00
2.4	Dana Alokasi Khusus/Special Allocation Fund	82 989 588 612,00	93 236 323 753,00
3	Lain-lain Pendapatan yang Sah/Other Revenue	129 428 594 160,00	98 580 020 659,24
3.1	Pendapatan Hibah/Grant	8 899 544 000,00	-
3.2	Dana Darurat/Emergency Fund	-	-
3.3	Dana Bagi Hasil Pajak dari Provinsi dan Pemerintah Daerah Lainnya/Tax Sharing Revenue from Provincial and Other Regional Governments	27 269 583 603,00	29 261 429 715,29
3.4	Dana Penyesuaian dan Otonomi Daerah/Regional Adjustment and Autonomy Fund	-	-
3.5	Bantuan Keuangan dari Provinsi atau Pemerintah Daerah Lainnya/Financial Assistance from Provincial or Other Regional Governments	71 693 169 795,00	69 318 590 943,95
3.6	Lainnya/Others	21 566 296 762,00	-
Jumlah/ Total		799 161 561 536,07	785 776 249 458,23

Catatan/Note: ...

Sumber/Source: Badan Pengelolaan Keuangan Daerah/BPKD of Lhokseumawe

Tabel
Table 2.4.2

Realisasi Belanja Pemerintah Kota Lhokseumawe Menurut Jenis Belanja (ribu rupiah), 2019-2022
Actual Lhokseumawe Municipal Government Expenditures by Kind of Expenditures (thousand rupiah), 2019-2022

Jenis Belanja/ Kind of Expenditures		2019	2020
(1)		(2)	(3)
1	Belanja Tidak Langsung/Indirect Expenditures	412 220 469 101,45	427 881 411 076,00
1.1	Belanja Pegawai/Personnel Expenditures	289 071 620 823,00	283 796 919 084,00
1.2	Belanja Bunga/Interest Expenditures	-	-
1.3	Belanja Subsidi/Subsidies Expenditures	-	-
1.4	Belanja Hibah/Grant Expenditures	6 228 895 000,00	7 780 367 500,00
1.5	Belanja Bantuan Sosial/Social Aid Expenditures	7 695 849 500,45	24 023 122 383,00
1.6	Belanja Bagi Hasil/Sharing Fund Expenditure	-	-
1.7	Belanja Bantuan Keuangan/Financial Aids Expenditures	109 096 151 414,00	101 457 560 844,00
1.8	Belanja Tidak Terduga/Unpredicted Expenditures	127 952 364,00	10 823 441 265,00
2	Belanja Langsung/Direct Expenditures	461 245 135 417,00	381 233 932 993,07
2.1	Belanja Pegawai/Personnel Expenditures	59 769 863 300,00	50 822 843 246,00
2.2	Belanja Barang dan Jasa/Goods and Services Expenditures	197 599 996 127,00	153 153 700 420,07
2.3	Belanja Modal/Capital Expenditure	203 875 275 990,00	177 257 389 327,00
Jumlah/ Total		873 465 604 518,45	809 115 344 069,07

Lanjutan Tabel/Continued Table 2.4.2

Jenis Belanja/ Kind of Expenditures		2021	2022
(1)		(2)	(3)
1	Belanja Tidak Langsung/Indirect Expenditures	469 945 966 923,00	497 886 145 285,00
1.1	Belanja Pegawai/Personnel Expenditures	283 587 471 724,00	304 915 100 453,00
1.2	Belanja Bunga/Interest Expenditures	-	-
1.3	Belanja Subsidi/Subsidies Expenditures	-	200 000 000,00
1.4	Belanja Hibah/Grant Expenditures	26 757 974 805,00	36 702 542 385,00
1.5	Belanja Bantuan Sosial/Social Aid Expenditures	41 641 042 325,00	49 185 520 993,00
1.6	Belanja Bagi Hasil/Sharing Fund Expenditure	1 794 068 948,00	1 820 631 270,00
1.7	Belanja Bantuan Keuangan/Financial Aids Expenditures	112 446 187 691,00	102 927 500 102,00
1.8	Belanja Tidak Terduga/Unpredicted Expenditures	3 719 221 430,00	2 134 850 082,00
2	Belanja Langsung/Direct Expenditures	316 632 010 933,19	327 682 270 652,00
2.1	Belanja Pegawai/Personnel Expenditures	-	-
2.2	Belanja Barang dan Jasa/Goods and Services Expenditures	176 198 828 614,00	185 430 519 396,00
2.3	Belanja Modal/Capital Expenditure	140 433 182 319,19	142 251 751 256,00
Jumlah/ Total		786 577 977 856,19	825 568 415 937,00

Catatan/Note: ...

Sumber/Source: Badan Pengelolaan Keuangan Daerah/BPKD of Lhokseumawe

03

PENDUDUK DAN KETENAGAKERJAAN
POPULATION AND EMPLOYMENT



PENJELASAN TEKNIS

1. Sumber utama data kependudukan adalah sensus penduduk yang dilaksanakan setiap sepuluh tahun sekali. Sensus penduduk telah dilaksanakan sebanyak tujuh kali sejak Indonesia merdeka, yaitu tahun 1961, 1971, 1980, 1990, 2000, 2010, dan 2020.
2. Di dalam sensus penduduk, pencacahan dilakukan terhadap seluruh penduduk yang berdomisili di wilayah teritorial Indonesia termasuk warga negara asing kecuali anggota korps diplomatik negara sahabat beserta keluarganya.
3. Metode pengumpulan data dalam sensus dilakukan dengan wawancara antara petugas sensus dengan responden dan juga melalui e-sensus. Pencatatan penduduk menggunakan konsep usual residence, yaitu konsep di mana penduduk biasa bertempat tinggal. Bagi penduduk yang bertempat tinggal tetap dicacah di mana mereka biasa tinggal, sedangkan untuk penduduk yang tidak bertempat tinggal tetap dicacah di tempat di mana mereka ditemukan petugas sensus pada malam 'Hari Sensus'. Termasuk penduduk yang tidak bertempat tinggal tetap adalah tuna wisma, awak kapal berbendera Indonesia,

TECHNICAL NOTES

1. *The main source of demographic data is population census, which is conducted every ten years. Population Census has been conducted seven times since Indonesia's independence: 1961, 1971, 1980, 1990, 2000, 2010, and 2020.*
2. *The population census enumerates all residents who domicile in the entire territory of Indonesia including foreign citizens except the diplomatic corps members and their families.*
3. *The method of data collection in a population census involves interviewing respondents and conducting e-census. Enumeration of the population uses the concept of "usual residence", which is the concept of "places where people usually live". De jure was applied to the permanent residents, while de facto was applied to non-permanent residents. The permanent residents were enumerated in place where they normally live, the nonpermanent residents were enumerated where they were found by the enumerators, on the night of 'Census Date'. The non permanent residents include homeless people, ship crew, boat people, remote area community, and internally displaced persons. Those who had*

penghuni perahu/rumah apung, masyarakat terpencil/terasing, dan pengungsi. Bagi mereka yang mempunyai tempat tinggal tetap dan sedang bepergian ke luar wilayah lebih dari enam bulan, tidak dicacah di tempat tinggalnya, tetapi dicacah di tempat tujuannya. Untuk tahun yang tidak dilaksanakan sensus penduduk, data kependudukan diperoleh dari hasil proyeksi penduduk. Proyeksi penduduk merupakan suatu perhitungan ilmiah yang didasarkan pada asumsi dari komponen-komponen perubahan penduduk, yaitu kelahiran, kematian, dan migrasi. Proyeksi penduduk Indonesia 2010–2035 menggunakan data dasar penduduk hasil SP2010.

4. Penduduk Indonesia adalah semua orang yang berdomisili di wilayah teritorial Indonesia selama 6 bulan atau lebih dan atau mereka yang berdomisili kurang dari 6 bulan tetapi bertujuan menetap.
5. Laju pertumbuhan penduduk adalah angka yang menunjukkan persentase pertambahan penduduk dalam jangka waktu tertentu.
6. Kepadatan penduduk adalah rasio banyaknya penduduk per kilometer persegi.

permanent residence and had been travelling away from their home for six months or more were not enumerated in their permanent place, but in the place where they were during the census. For the periods where the population census is not conducted, population projection is done to estimate population during those years. The population projection is an estimate based on the demographic components, such as birth, death, and migration. Indonesia's 2010–2035 population projection used the 2010 Population Census as the base population.

4. *The population of Indonesia are all residents of the entire territory of Indonesia who have stayed for six months or longer, and those who intended to stay more than six months even though their length of stay is less than six months.*
5. *The growth rate of population is the number that show percentage of population growth within a specified period.*
6. *Population density is ratio of population per square kilometer.*
7. *Sex ratio is the ratio of males population to females population in a given area and time, usually expressed as the number of males for every 100 females.*

7. Rasio jenis kelamin adalah perbandingan antara penduduk laki-laki dan penduduk perempuan pada suatu wilayah dan waktu tertentu. Biasanya dinyatakan dengan banyaknya penduduk laki-laki untuk 100 penduduk perempuan.
8. Distribusi penduduk adalah pola persebaran penduduk di suatu wilayah, baik berdasarkan batas-batas geografis maupun berdasarkan batas-batas administrasi pemerintahan.
9. Komposisi penduduk adalah pola persebaran penduduk menurut karakteristiknya, contoh: penduduk menurut kelompok umur, penduduk menurut jenis kelamin
10. Rumah tangga adalah seseorang atau sekelompok orang yang mendiami sebagian atau seluruh bangunan fisik/sensus dan biasanya tinggal bersama serta pengelolaan makan dari satu dapur. Yang dimaksud makan dari satu dapur adalah jika pengurusan kebutuhan sehari-harinya dikelola bersama-sama menjadi satu.
11. Anggota rumah tangga adalah semua orang yang biasanya bertempat tinggal di suatu rumah tangga, baik yang berada di rumah pada waktu pencacahan
8. *Population distribution is the pattern of population distribution in an area, either by geographic boundaries or by government administrative boundaries*
9. *Population composition is the pattern of population distribution by its characteristics, example: population by age group, population by sex*
10. *Household is an individual or group of people living in a physical/census building unit or part of it and usually commit on a common provision for food and other essentials of living. Common provision for food means one organising daily needs for all of household members.*
11. *Household member are those who usually lives in a household regardless of their location at the time of enumeration.*
12. *Average household size is the average number of household members per household.*
13. *Lifetime migration terminology if someone's province of residence at the time of enumeration was different from his/her province of birthplace.*
14. *Recent migration terminology if someone's province of residence at the time of enumeration was different from his/her province of*

- maupun yang sementara tidak ada.
12. Rata-rata anggota rumah tangga adalah angka yang menunjukkan rata-rata jumlah anggota rumah tangga per rumah tangga.
 13. Istilah migrasi seumur hidup disebut bila provinsi tempat tinggal seseorang pada saat pencacahan berbeda dengan provinsi tempat lahirnya.
 14. Istilah migrasi risen disebut bila provinsi tempat tinggal seseorang pada saat pencacahan berbeda dengan provinsi tempat tinggalnya 5 tahun yang lalu.
 15. Penduduk usia kerja adalah penduduk yang berumur 15 tahun ke atas.
 16. Angkatan kerja adalah penduduk usia kerja (15 tahun ke atas) yang bekerja, punya pekerjaan namun sementara tidak bekerja, dan pengangguran.
 17. Bekerja adalah kegiatan ekonomi yang dilakukan oleh seseorang dengan maksud memperoleh atau membantu memperoleh pendapatan atau keuntungan dan lamanya bekerja paling sedikit 1 jam secara terus menerus dalam seminggu yang lalu (termasuk pekerja keluarga tanpa upah yang membantu dalam suatu usaha/*residence 5 years ago.*
 15. *Working age population is persons of 15 years and over.*
 16. *Labor force or economically active are persons of 15 years and over, who in the previous week were working, temporarily absent from work but having jobs, and unemployment.*
 17. *Working is economic activity conducted by a person and intended to earn income by doing work or helping to do work at least one hour continuously during the reference week (including unpaid family worker/s for any economic activity).*
 18. *Total working hours is the total hours spent by an employee to perform all jobs (excluding the time used for other activities which are not classified as work).*
 19. *Industry is field of a person's activity or establishment. The classification of industries follows the Indonesia Standard Industrial Classification (KBLI) in one digit.*
 20. *Employment status is the status of a person at his place of work or establishment where he was employed.*
 21. *Own-account worker is a person who works at his own risk without assisted by paid per mount worker*

- kegiatan ekonomi).
18. Jumlah jam kerja seluruhnya adalah jumlah jam kerja yang digunakan untuk bekerja (tidak termasuk jam kerja istirahat resmi dan jam kerja yang digunakan untuk hal-hal di luar pekerjaan).
19. Lapangan usaha adalah bidang kegiatan dari pekerjaan/tempat bekerja di mana seseorang bekerja. Klasifikasi lapangan usaha mengikuti Klasifikasi Baku Lapangan Usaha Indonesia (KBLI) dalam 1 digit.
20. Status pekerjaan adalah kedudukan seseorang dalam unit usaha/kegiatan dalam melakukan pekerjaan
21. Berusaha sendiri tanpa dibantu orang lain adalah bekerja atau berusaha dengan menanggung risiko secara ekonomis, yaitu dengan tidak kembalinya ongkos produksi yang telah dikeluarkan dalam rangka usahanya tersebut, serta tidak menggunakan pekerja dibayar maupun pekerja tak dibayar, termasuk yang sifat pekerjaannya memerlukan teknologi atau keahlian khusus.
22. Berusaha dibantu buruh tidak tetap/buruh tidak dibayar adalah bekerja atau berusaha atas risiko sendiri, dan menggunakan buruh/pekerja tak dibayar dan
- or unpaid worker include technical job or skill job.*
22. *Employer assisted by temporary workers/unpaid worker is a person who works at his own risk and assisted by temporary worker/unpaid worker*
23. *Employer assisted by permanent workers/paid workers is a person who does his business at her/his own risk at least one assisted by paid permanent worker.*
24. *Employee is a person who work permanently for other people or institution/office/ company and gains some money/cash or goods as wage/salary. Labor who have no permanent employer is not categorized as a laborer/ worker/ employee but casual worker. A laborers in general is considered to have a permanent employer if he has the same employer during the past month, particularly for building construction sector is 3 months. If the employer is an institution, more than 1 (one) employer is allowed.*
25. *Casual employee is a person who does not work permanently for other people/employer/ institution (more than 1 employer during the last 1 month) in agricultural sector, either home industry or not home industry, or in non-agricultural sector based on remuneration paid*

atau buruh/pekerja tidak tetap.

23. Berusaha dibantu buruh tetap/buruh dibayar adalah berusaha atas risiko sendiri dan mempekerjakan paling sedikit satu orang buruh/pekerja tetap yang dibayar

24. Buruh/karyawan/pegawai adalah seseorang yang bekerja pada orang lain atau instansi/kantor/ perusahaan secara tetap dengan menerima upah/gaji baik berupa uang maupun barang. Buruh yang tidak mempunyai majikan tetap, tidak digolongkan sebagai buruh/karyawan, tetapi sebagai pekerja bebas. Seseorang dianggap memiliki majikan tetap jika memiliki 1 (satu) majikan (orang/rumah tangga) yang sama dalam sebulan terakhir, khusus pada sektor bangunan batasannya tiga bulan. Apabila majikannya instansi/lembaga, boleh lebih dari satu.

25. Pekerja bebas adalah seseorang yang bekerja pada orang lain/majikan/institusi yang tidak tetap (lebih dari 1 majikan dalam sebulan terakhir) di usaha pertanian baik berupa usaha rumah tangga maupun bukan usaha rumah tangga, ataupun di nonpertanian atas dasar balas jasa dengan menerima upah atau imbalan baik berupa uang maupun barang, dan baik dengan

with money or goods, and based on daily or contact payment system.

26. *Unpaid worker is a person who intended to work without pay, either with money or good, in an establishment run by other members of the family, relative or neighbour.*

sistem pembayaran harian
maupun borongan

26. Pekerja tak dibayar adalah seseorang yang bekerja membantu usaha untuk memperoleh penghasilan/keuntungan yang dilakukan oleh salah seorang anggota rumah tangga atau bukan anggota rumah tangga tanpa mendapat upah/gaji baik berupa uang maupun barang.

<https://lhokseumawekota.bps.go.id>

ULASAN**DESCRIPTION****3.1 KEPENDUDUKAN**

Jumlah penduduk Kota Lhokseumawe tahun 2022 dari hasil proyeksi yaitu sebanyak 191.396 jiwa. Laju pertumbuhan penduduk sebesar 0,77% dibandingkan data penduduk tahun 2021. Secara gender, jumlah penduduk laki-laki sebanyak 95.042 jiwa dan penduduk perempuan sebanyak 96.354 jiwa.

Kecamatan Banda Sakti mempunyai jumlah penduduk yang paling besar, yaitu 78.256 jiwa, diikuti oleh Kecamatan Muara Dua 52.079 jiwa, Kecamatan Muara Satu 34.069 jiwa, dan Kecamatan Blang Mangat 26.992 jiwa.

Kepadatan penduduk Kota Lhokseumawe tahun 2022 adalah 1.057 jiwa per kilometer persegi. Artinya setiap satu kilometer persegi akan dihuni oleh 1.057 jiwa. Kecamatan yang memiliki kepadatan penduduk paling tinggi adalah Kecamatan Banda Sakti yaitu berjumlah 6.962 jiwa/km². Sedangkan kepadatan penduduk paling rendah adalah Kecamatan Blang Mangat yaitu berjumlah 481 jiwa/km².

3.2 KETENAGAKERJAAN

Pada tahun 2022, jumlah angkatan kerja Kota Lhokseumawe sebanyak 98.953 orang, dari hasil SAKERNAS. Dari jumlah tersebut, sebanyak

3.1 POPULATION

In 2022, Lhokseumawe Municipality population based on projected result was 191.396 people with population growth rate is 0,77% compare to year 2021. Amount of that were 95.042 male population and 96.354 female population.

Population of Banda Sakti Subdistrict was the largest, with 78.256 people and then followed by Muara Dua Subdistrict, Muara Satu Subdistrict and Blang Mangat Subdistrict, those were respectively 52.079 people, 34.069 people, and 26.992 people.

Population density of Lhokseumawe Municipality in 2022 was 1.057 people per square kilometre. The subdistrict that has the highest population density is the Banda Sakti Subdistrict, with a total of 6.962 people/km². Meanwhile, the lowest population density is Blang Mangat Subdistrict, which is 481 people/km².

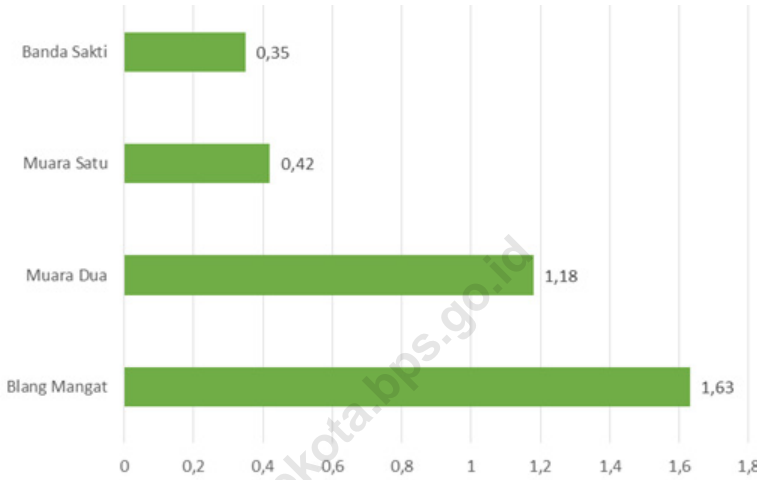
3.2 MANPOWER

In 2022, the total number of labor force in Lhokseumawe Municipality was 98.953 people, from the SAKERNAS survey. From that number, 89.894 people are with working status, and the rest are unemployed.

89.894 orang diantaranya dengan status bekerja dan sisanya adalah pengangguran terbuka.

<https://lhokseumawekota.bps.go.id>

Gambar 3.1 Laju Pertumbuhan Penduduk Menurut Kecamatan, 2022
Figures 3.1 Population Growth Rate by Subdistrict, 2022

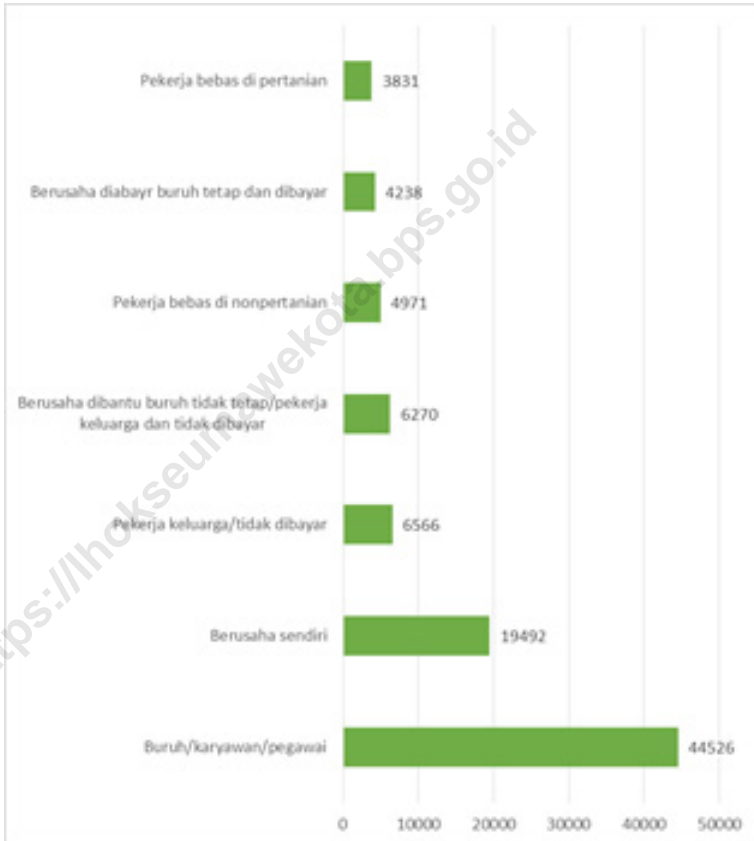


Sumber/Source: Badan Pusat Statistik Kota Lhokseumawe/BPS-Statistics of Lhokseumawe Municipality

Gambar 3.2
Figures

Jumlah Penduduk Berumur 15 Tahun Ke atas yang Bekerja Selama Seminggu yang Lalu Menurut Status Pekerjaan, 2022

Population Aged 15 Years and Over who Worked During Previous week by Main Employment Status Lhokseumawe Municipality, 2022



Sumber/Source: BPS, Survei Angkatan Kerja Nasional (Sakernas) Agustus/BPS-Statistics Indonesia, August National Labor Force Survey

**3.1 PENDUDUK
POPULATION**

Tabel 3.1.1 Penduduk, Laju Pertumbuhan Penduduk, Distribusi Persentase Penduduk, Kepadatan Penduduk, Rasio Jenis Kelamin Penduduk Menurut Kecamatan , 2022
Number of Population, Growth Rate, Percentage Distribution of Population, Density and Sex Ratio by Sub District, 2022

Kecamatan Subdistrict	Penduduk (ribu) Population (thousand)		Laju Pertumbuhan Penduduk per Tahun 2020–2022 Annual Population Growth Rate (%) 2020–2022	
	2020	2022	2020	2022
	(1)	(2)	(3)	(4)
Blang Mangat	26 162	26 992	1,57	1,63
Muara Dua	50 929	52 079	1,12	1,18
Muara Satu	33 820	34 069	0,37	0,42
Banda Sakti	77 802	78 256	0,29	0,35
Lhokseumawe	188 713	191 396	0,71	0,77

Lanjutan Tabel/*Continued Table* 3.1.1

Kecamatan Subdistrict	Persentase Penduduk Percentage of Total Population		Kepadatan Penduduk per km2 Population Density per sq.km		Rasio Jenis Kelamin Penduduk Population Sex Ratio	
	2020	2022	2020	2022	2020	2022
(1)	(6)	(7)	(8)	(9)	(10)	(11)
Blang Mangat	13,86	14,10	466	481	99	100
Muara Dua	26,99	27,21	881	901	97	97
Muara Satu	17,92	17,80	605	609	100	100
Banda Sakti	41,23	40,89	6 922	6 962	99	99
Lhokseumawe	100,00	100,00	1 042	1 057	99	99

Catatan/*Note*: ...

Sumber/*Source*: Badan Pusat Statistik Kota Lhokseumawe/*BPS-Statistics of Lhokseumawe Municipality*

Tabel 3.1.2 **Jumlah Penduduk Menurut Kelompok Umur, 2022**
Table 3.1.2 **Number of Populations by Age Group, 2022**

Kelompok Umur Age Groups	Jenis Kelamin/Sex		
	Laki-Laki Male	Perempuan Female	Jumlah Total
(1)	(2)	(3)	(4)
0–4	8 658	8 446	17 104
5–9	8 667	8 282	16 949
10–14	8 909	8 475	17 384
15–19	9 075	8 503	17 578
20–24	8 467	8 177	16 644
25–29	7 919	8 061	15 980
30–34	7 658	7 783	15 441
35–39	7 110	7 425	14 535
40–44	6 640	7 176	13 816
45–49	5 699	6 378	12 077
50–54	4 968	5 511	10 479
55–59	4 253	4 411	8 664
60–64	3 202	3 312	6 514
65–69	2 202	2 053	4 255
70–74	943	1 139	2 082
75+	672	1 222	1 894
Jumlah/Total	95 042	96 354	191 396

Catatan/Note: ...

Sumber/Source: Badan Pusat Statistik Kota Lhokseumawe/BPS-Statistics of Lhokseumawe Municipality

Tabel
Table 3.1.3

Banyaknya Kelahiran Per Bulan, 2022
Number of Birth per Month, 2022

Bulan Month	Kecamatan/Subdistrict				Jumlah/ Total
	Blang Mangat	Muara Dua	Muara Satu	Banda Sakti	
(1)	(2)	(3)	(4)	(5)	(6)
Januari/January
Februari/February
Maret/March
April/April
Mei/May	52	83	70	150	355
Juni/June	78	123	108	184	493
Juli/July	87	106	111	176	480
Agustus/August	79	141	108	203	531
September/September	112	113	81	211	517
Oktober/October	101	157	84	251	593
November/November	90	135	93	208	526
Desember/December	74	151	77	286	588
Jumlah/Total	673	1 009	732	1 669	4 083

Catatan/Note: ...

Sumber/Source: Dinas Kependudukan dan Pencatatan Sipil Lhokseumawe/ Resident and Civil Registration Office of Lhokseumawe

Tabel 3.1.4 Jumlah Penduduk Pendatang Per Bulan, 2022
Table Number of Moved In Resident per Month, 2022

Bulan Month	Kecamatan/Subdistrict				Jumlah/ Total
	Blang Mangat	Muara Dua	Muara Satu	Banda Sakti	
(1)	(2)	(3)	(4)	(5)	(6)
Januari/January
Februari/February
Maret/March
April/April
Mei/May	48	123	54	138	363
Juni/June	93	143	73	248	557
Juli/July	38	108	33	135	314
Agustus/August	63	119	81	203	466
September/September	87	135	74	197	493
Oktober/October	66	153	58	191	468
November/November	43	166	62	175	446
Desember/December	78	108	63	196	445
Jumlah/Total	516	1 055	498	1 483	3 552

Catatan/Note: ...

Sumber/Source: Dinas Kependudukan dan Pencatatan Sipil Lhokseumawe/ Resident and Civil Registration Office of Lhokseumawe

Tabel
Table 3.1.5

Jumlah Penduduk Pindah Per Bulan, 2022
Number of Moved Out Resident per Month, 2022

Bulan Month	Kecamatan/Subdistrict				Jumlah/ Total
	Blang Mangat	Muara Dua	Muara Satu	Banda Sakti	
(1)	(2)	(3)	(4)	(5)	(6)
Januari/January
Februari/February
Maret/March
April/April
Mei/May	58	146	113	249	566
Juni/June	73	159	89	302	623
Juli/July	51	128	74	218	471
Agustus/August	67	125	104	292	588
September/September	51	132	115	363	661
Oktober/October	53	120	106	262	541
November/November	45	108	66	271	490
Desember/December	72	146	63	304	585
Jumlah/Total	470	1 064	730	2 261	4 525

Catatan/Note: ...

Sumber/Source: Dinas Kependudukan dan Pencatatan Sipil Lhokseumawe/ Resident and Civil Registration Office of Lhokseumawe

Tabel
Table 3.1.6**Jumlah Warga Negara Asing Dengan Izin Tinggal Terbatas
Dalam Wilayah Hukum Kantor Imigrasi Lhokseumawe,
2022**
**Number of Foreign Citizens with Limited Stay Permit in
Immigration Office of Lhokseumawe Jurisdiction, 2022**

Bulan Month	Kebangsaan/Nationality				
	Malaysia	Norwegia	Yaman	India	Pakistan
(1)	(2)	(3)	(4)	(5)	(6)
Januari/January	-	-	-	-	-
Februari/February	-	-	-	-	1
Maret/March	1	-	-	-	-
April/April	1	-	-	-	-
Mei/May	-	-	-	-	-
Juni/June	-	-	-	-	1
Juli/July	-	-	-	-	-
Agustus/August	1	-	-	-	-
September/September	1	1	-	1	-
Oktober/October	2	-	1	-	-
November/November	1	-	-	-	-
Desember/December	1	-	-	-	-
Jumlah/Total	8	1	1	1	2

Lanjutan Tabel/*Continued Table* 3.1.6

Bulan Month	Kebangsaan/Nationality				Jumlah/ Total
	Turki	Jepang	Filipina	China	
(1)	(7)	(8)	(9)	(10)	(11)
Januari/January	-	-	1	-	1
Februari/February	-	-	-	-	1
Maret/March	-	-	-	-	1
April/April	-	1	-	-	2
Mei/May	-	-	-	-	-
Juni/June	1	-	-	-	2
Juli/July	-	-	-	-	-
Agustus/August	-	-	-	-	1
September/September	-	-	-	-	3
Oktober/October	-	-	-	1	4
November/November	1	-	-	-	2
Desember/December	-	-	-	-	1
Jumlah/Total	2	1	1	1	18

Catatan/Note: ...

Sumber/Source: Kantor Imigrasi Lhokseumawe/ *Immigration Office of Lhokseumawe*

Tabel
Table 3.1.7**Rekapitulasi Cetak Kartu Keluarga Per Bulan, 2022**
Number of Family Registers Issued per Month, 2022

Bulan Month	Kecamatan/Subdistrict				Jumlah/ Total
	Blang Mangat	Muara Dua	Muara Satu	Banda Sakti	
(1)	(2)	(3)	(4)	(5)	(6)
Januari/January	15	18	12	20	65
Februari/February	12	12	16	29	69
Maret/March	13	12	13	23	61
April/April	8	9	3	10	30
Mei/May	18	43	18	39	118
Juni/June	36	54	42	90	222
Juli/July	18	45	27	62	152
Agustus/August	32	54	35	84	205
September/September	35	73	32	82	222
Oktober/October	18	48	30	67	163
November/November	20	51	22	52	145
Desember/December	22	48	24	59	153
Jumlah/Total	247	467	274	617	1 605

Catatan/Note: ...

Sumber/Source: Dinas Kependudukan dan Pencatatan Sipil Lhokseumawe/ Resident and Civil Registration Office of Lhokseumawe

Tabel
Table 3.1.8

Rekapitulasi Cetak KTP Nasional Per Bulan, 2022
Number of National Identity Card Issued per Month, 2022

Bulan Month	Kecamatan/Subdistrict				Jumlah/ Total
	Blang Mangat	Muara Dua	Muara Satu	Banda Sakti	
(1)	(2)	(3)	(4)	(5)	(6)
Januari/January
Februari/February
Maret/March	28	44	46	71	189
April/April	56	142	81	187	466
Mei/May	162	329	202	503	1 196
Juni/June	324	556	333	845	2 058
Juli/July	178	399	239	591	1 407
Agustus/August	268	430	291	721	1 710
September/September	263	537	323	822	1 945
Oktober/October	192	412	214	570	1 388
November/November	97	240	123	350	810
Desember/December	3	18	-	14	35
Jumlah/Total	1 571	3 107	1 852	4 674	11 204

Catatan/Note: ...

Sumber/Source: Dinas Kependudukan dan Pencatatan Sipil Lhokseumawe/ Resident and Civil Registration Office of Lhokseumawe

Tabel
Table 3.1.9**Realisasi Penerbitan Akte Per Bulan, 2022**
Number of Certificate Issued per Month, 2022

Bulan Month	Akte/Certificate				Jumlah/ Total
	Kelahiran/ Birth	Kematian/ Death	Perkawinan/ Marriage	Perceraian/ Divorce	
(1)	(2)	(3)	(4)	(5)	(6)
Januari/January	-	84	-	-	84
Februari/February	-	70	-	-	70
Maret/March	-	75	-	-	75
April/April	-	20	-	-	20
Mei/May	334	60	2	-	396
Juni/June	455	96	-	2	553
Juli/July	425	64	-	-	489
Agustus/August	544	85	-	-	629
September/September	453	113	2	-	568
Oktober/October	393	61	-	-	454
November/November	421	74	-	-	495
Desember/December	373	65	2	-	440
Jumlah/Total	3 398	867	6	2	4 273

Catatan/Note: ...

Sumber/Source: Dinas Kependudukan dan Pencatatan Sipil Lhokseumawe/ Resident and Civil Registration Office of Lhokseumawe

Tabel
Table 3.1.10

Realisasi Penerbitan Akte Kelahiran Per Bulan, 2022
Birth Certificate Issued per Month, 2022

Bulan Month	Kecamatan/Subdistrict				Jumlah/ Total
	Blang Mangat	Muara Dua	Muara Satu	Banda Sakti	
(1)	(2)	(3)	(4)	(5)	(6)
Januari/January
Februari/February
Maret/March
April/April
Mei/May	47	78	68	141	334
Juni/June	86	115	101	153	455
Juli/July	68	108	96	153	425
Agustus/August	99	121	104	220	544
September/September	71	127	74	181	453
Oktober/October	78	96	71	148	393
November/November	83	107	92	139	421
Desember/December	45	110	65	153	373
Jumlah/Total	577	862	671	1 288	3 398

Catatan/Note: ...

Sumber/Source: Dinas Kependudukan dan Pencatatan Sipil Lhokseumawe/ Resident and Civil Registration Office of Lhokseumawe

Tabel
Table 3.1.11**Realisasi Penerbitan Akte Kematian Per Bulan, 2022**
Death Certificate Issued per Month, 2022

Bulan Month	Kecamatan/Subdistrict				Jumlah/ Total
	Blang Mangat	Muara Dua	Muara Satu	Banda Sakti	
(1)	(2)	(3)	(4)	(5)	(6)
Januari/January	14	20	18	32	84
Februari/February	10	23	12	25	70
Maret/March	12	17	11	35	75
April/April	3	8	2	7	20
Mei/May	8	18	13	21	60
Juni/June	11	26	14	45	96
Juli/July	5	19	7	33	64
Agustus/August	7	27	7	44	85
September/September	16	30	19	48	113
Oktober/October	5	14	13	29	61
November/November	10	19	12	33	74
Desember/December	8	15	12	30	65
Jumlah/Total	109	236	140	382	867

Catatan/Note: ...

Sumber/Source: Dinas Kependudukan dan Pencatatan Sipil Lhokseumawe/ Resident and Civil Registration Office of Lhokseumawe

Tabel
Table 3.1.12

Realisasi Penerbitan Akte Perkawinan Per Bulan, 2022
Marriage Certificate Issued per Month, 2022

Bulan Month	Kecamatan/Subdistrict				Jumlah/ Total
	Blang Mangat	Muara Dua	Muara Satu	Banda Sakti	
(1)	(2)	(3)	(4)	(5)	(6)
Januari/January
Februari/February
Maret/March
April/April
Mei/May	2	2
Juni/June
Juli/July
Agustus/August
September/September	2	2
Oktober/October
November/November
Desember/December	2	2
Jumlah/Total	6	6

Catatan/Note: ...

Sumber/Source: Dinas Kependudukan dan Pencatatan Sipil Lhokseumawe/ Resident and Civil Registration Office of Lhokseumawe

Tabel 3.1.13 **Jumlah Pengeluaran Paspor RI Dalam Wilayah Hukum Kantor Imigrasi Lhokseumawe, 2022**
Table 3.1.13 **Number of Indonesian Passport Issued in Immigration Office of Lhokseumawe Jurisdiction, 2022**

Bulan Month	Kecamatan/Subdistrict		Jumlah/ Total
	Laki-Laki/ Male	Perempuan/ Female	
(1)	(2)	(3)	(4)
Januari/January
Februari/February
Maret/March
April/April
Mei/May
Juni/June
Juli/July
Agustus/August
September/September
Oktober/October
November/November
Desember/December
Jumlah/Total

Catatan/Note: ...

Sumber/Source: Kantor Imigrasi Lhokseumawe/Immigration Office of Lhokseumawe

3.2 KETENAGAKERJAAN EMPLOYMENT

Tabel 3.2.1 Jumlah Penduduk Berumur 15 Tahun Keatas Menurut Jenis Kegiatan Selama Seminggu yang Lalu dan Jenis Kelamin di Kota Lhokseumawe, 2022
Population Aged 15 Years and Over by Type of Activity During The Previous Week and Sex in Lhokseumawe Municipality, 2022

Kegiatan Utama <i>Main Activity</i>	Jenis Kelamin/Sex		Jumlah/ <i>Total</i>
	Laki-Laki <i>Male</i>	Perempuan <i>Female</i>	
(1)	(2)	(3)	(4)
I. Angkatan Kerja/<i>Economically Active</i>	61 234	37 719	98 953
1. Bekerja/ <i>Working</i>	54 902	34 992	89 894
2. Pengangguran Terbuka/ <i>Unemployment</i>	6 332	2 727	9 059
II. Bukan Angkatan Kerja/<i>Not Economically Active</i>	15 063	40 323	55 386
1. Sekolah/ <i>Attending School</i>	6 498	9 813	16 311
2. Mengurus Rumah Tangga/ <i>Housekeeping</i>	3 639	28 781	32 420
3. Lainnya/ <i>Others</i>	4 926	1 729	6 655
Penduduk Usia 15+/<i>Population Aged 15+</i>	76 297	78 042	154 339

Catatan/Note:

Sumber/Source: BPS, Survei Angkatan Kerja Nasional (Sakernas) Agustus/BPS-Statistics Indonesia, August National Labor Force Survey

Tabel
Table 3.2.2

Jumlah Penduduk Berumur 15 Tahun Ke atas Menurut Pendidikan Tertinggi yang ditamatkan dan Jenis Kegiatan Selama Seminggu Selama yang Lalu di Kota Lhokseumawe, 2022
Population Aged 15 Years and Over by Educational Attainment and Type of Activity during Previous Week in Lhokseumawe Municipality, 2022

Pendidikan Tertinggi Educational Attainment	Angkatan Kerja/Economically Active		Jumlah/ Total
	Bekerja/ Working	Pengangguran/ Unemployment	
(1)	(2)	(3)	(4)
<= Sekolah Dasar/ Primary School	15 307	1 648	16 955
SMP/ Junior High School	11 581	1 130	12 711
SMA/ Senior High School	27 625	3 524	31 149
SMA Kejuruan/ Vocational Senior High School	9 356	943	10 299
Diploma I/II/III	5 522	417	5 939
Universitas/University	20 503	1 397	21 900
Jumlah/Total	89 894	9 059	98 953

Catatan/Note:

Sumber/Source: BPS, Survei Angkatan Kerja Nasional (Sakernas) Agustus/BPS-Statistics Indonesia, August National Labor Force Survey

Tabel
Table 3.2.3

Jumlah Penduduk Berumur 15 Tahun Ke atas yang Bekerja Selama Seminggu yang Lalu Menurut Status Pekerjaan dan Jenis Kelamin di Kota Lhokseumawe, 2021, 2022
Population Aged 15 Years and Over who Worked During Previous week by Main Employment Status and Sex Lhokseumawe Municipality, 2022

Status Pekerjaan Utama Main Employment Status	Jenis Kelamin/Sex		Jumlah/ Total
	Laki-Laki Male	Perempuan Female	
(1)	(2)	(3)	(4)
Berusaha sendiri	11 898	7 594	19 492
Berusaha dibantu buruh tidak tetap/ pekerja keluarga dan tidak dibayar	4 674	1 596	6 270
Berusaha dibantu buruh tetap dan dibayar	3 536	702	4 238
Buruh/karyawan/pegawai	25 805	18 721	44 526
Pekerja bebas di pertanian	3 250	581	3 831
Pekerja bebas di nonpertanian	3 979	992	4 971
pekerja keluarga/tidak dibayar	1 760	4 806	6 566
Jumlah/Total	54 902	34 992	89 894

Catatan/Note:

Sumber/Source: BPS, Survei Angkatan Kerja Nasional (Sakernas) Agustus/BPS-Statistics Indonesia, August National Labor Force Survey

04

SOSIAL DAN KESEJAHTERAAN RAKYAT
SOCIAL AND WELFARE



PENJELASAN TEKNIS**TECHNICAL NOTES**

1. Tidak/belum pernah sekolah adalah mereka yang tidak pernah atau belum pernah terdaftar dan tidak pernah atau belum pernah aktif mengikuti pendidikan di suatu jenjang pendidikan formal.
2. Masih bersekolah yaitu mereka yang terdaftar dan aktif mengikuti pendidikan di suatu jenjang pendidikan formal, baik pendidikan dasar sampai pendidikan tinggi. Bagi mahasiswa yang sedang cuti dianggap masih bersekolah.
3. Tidak bersekolah lagi adalah mereka yang pernah terdaftar dan aktif mengikuti pendidikan di suatu jenjang pendidikan formal, tetapi pada saat pencacahan tidak lagi terdaftar dan tidak aktif mengikuti pendidikan.
4. Tamat sekolah adalah menyelesaikan pelajaran yang ditandai dengan lulus ujian akhir pada kelas atau tingkat terakhir suatu jenjang pendidikan di sekolah dengan mendapatkan tanda tamat belajar/ijazah. Seseorang yang belum mengikuti pelajaran pada kelas tertinggi tetapi telah mengikuti ujian akhir dan lulus dianggap tamat sekolah.
5. Dapat membaca dan menulis artinya dapat membaca dan

1. *No / never school are those who never or have never registered and never or never actively enrolled in a formal education.*
2. *Still in school are those who enrolled and actively enrolled in a level of formal education, both elementary education to higher education. For students who are on leave are considered still in school.*
3. *Not attending school anymore are those who never enrolled and actively enrolled in a formal education, but at the time of enumeration is no longer listed and is not actively pursuing.*
4. *Graduate school is a complete lesson that is characterized by passing the final exam on the last grade or level of education in a school with a sign of graduation / Diploma. Someone who has not followed the lessons on the highest class but have been following the exam considered final and finished graduate school*
5. *Able to read and write is the ability to read and write at least a simple sentence in any letter of alphabets.*
6. *The Education System in Indonesia consists of 1) a formal education, 2) non-formal education, and 3) informal education that all*

menulis kata-kata/kalimat sederhana dengan suatu aksara tertentu.

6. Jalur Pendidikan di Indonesia terdiri atas 1) pendidikan formal, 2) pendidikan nonformal, dan 3) pendidikan informal yang ketiganya dapat saling melengkapi dan memperkaya (Undang-Undang No. 20 Tahun 2013 tentang Sistem Pendidikan Nasional).

7. Jenjang Pendidikan Formal terdiri atas pendidikan dasar, pendidikan menengah, dan pendidikan tinggi. Jenis pendidikan yang diajarkan mencakup pendidikan umum, kejuruan, akademik, profesi, vokasi, keagamaan, dan khusus.

a. Pendidikan Dasar berbentuk Sekolah Dasar (SD) dan Madrasah Ibtidaiyah (MI) atau bentuk lain yang sederajat serta Sekolah Menengah Pertama (SMP) dan Madrasah Tsanawiyah (MTs), atau bentuk lain yang sederajat.

b. Pendidikan Menengah berbentuk Sekolah Menengah Atas (SMA), Madrasah Aliyah (MA), Sekolah Menengah Kejuruan (SMK), dan Madrasah Aliyah Kejuruan (MAK), atau bentuk lain yang sederajat.

c. Pendidikan Tinggi merupakan jenjang pendidikan setelah pendidikan menengah

three can be complementary and enriching (Law No. 20 Year 2013 about The National Education System).

7. *The Formal Education Level consists of primary education, secondary education, and high education. The kind of education that taught consists of general education, vocational, academic, professional, religious, and specific education.*

a. *The Primary Education consists of Elementary School and Islamic Elementary School or other equivalent forms and Junior High School and MTs, or other equivalent forms.*

b. *The Secondary Education consists of the senior high school, MA, Vocational School, and Vocational Madrasah Aliyah, or other equivalent forms.*

c. *The High Education consists of the education level after the secondary education that consists of diplomas, bachelor, master, specialist, and doctoral degrees that are held by the college. The colleges can be academy, polytechnic, high school, institute, or university.*

8. *Hospital is a place for health check, usually controlled/supervised by doctors/medical personnel to serve the ill patients to get outpatient or inpatient treatment services.*

9. *Maternity Hospital is a specialized*

- yang mencakup program pendidikan diploma, sarjana, magister, spesialis, dan doktor yang diselenggarakan oleh perguruan tinggi. Perguruan tinggi dapat berbentuk akademi, politeknik, sekolah tinggi, institut, atau universitas.
8. Rumah Sakit adalah tempat pemeriksaan dan perawatan kesehatan, biasanya berada di bawah pengawasan dokter/tenaga medis, yang melayani penderita yang sakit untuk berobat rawat jalan atau rawat inap.
 9. Rumah Sakit Bersalin adalah rumah sakit khusus untuk persalinan, dilengkapi pelayanan spesialis pemeriksaan kehamilan, persalinan, rawat inap dan rawat jalan ibu dan anak yang berada di bawah pengawasan dokter spesialis kandungan.
 10. Rumah Bersalin adalah sarana pelayanan kesehatan dengan izin sebagai rumah bersalin, dilengkapi pelayanan pemeriksaan kehamilan, persalinan serta pemeriksaan ibu dan anak yang berada di bawah pengawasan bidan senior.
 11. Poliklinik adalah sarana kesehatan yang dipakai untuk pelayanan berobat jalan, biasanya berada di bawah pengawasan dokter/
 10. *Maternity House is health care facility with a license as a maternity house, equipped with prenatal care, childbirth and examination of mothers and children which is under the supervision of a senior midwife.*
 11. *Polyclinic is a health facility in which to get outpatient services, usually under the control of doctor/medical personnel.*
 12. *Public Health Center is technical implementation unit of regency health department that have the primary function as a first-level health care providers. The working area standard of public health center is one district and to reach their working areas, public health centers have a service network covering subsidiary of public health center, mobile public health center units, and midwife units (Regulation of the Minister of Health of Indonesia Number 75 Year 2014 about Public Health Center).*
 13. *Pharmacy is a specific place that is used for pharmaceutical jobs, and distribution/sale of drugs/*

tenaga medis.

12. Puskesmas (Pusat Kesehatan Masyarakat) adalah unit pelaksana teknis dinas kesehatan kabupaten/ kota yang mempunyai fungsi utama sebagai penyelenggara pelayanan kesehatan tingkat pertama. Wilayah kerja puskesmas maksimal adalah satu kecamatan dan untuk dapat menjangkau wilayah kerjanya, puskesmas mempunyai jaringan pelayanan yang meliputi unit Puskesmas Pembantu (Pustu), unit Puskesmas Keliling (Puskel), dan unit bidan desa/komunitas (Peraturan Menteri Kesehatan RI No. 75 Tahun 2014 Tentang Pusat Kesehatan Masyarakat).
13. Apotek adalah suatu tempat tertentu yang digunakan untuk melakukan pekerjaan kefarmasian, dan penyaluran/ penjualan obat atau bahan farmasi dan perbekalan kesehatan lainnya kepada masyarakat yang dikelola oleh tenaga apoteker (Peraturan Menteri Kesehatan RI No. 1332 Tahun 2002 Tentang Perubahan Atas Peraturan Menteri Kesehatan RI No. 922/MENKES/PER/X/1993 Tentang Ketentuan dan Tata Cara Pemberian Izin Apotek).
14. Imunisasi adalah memasukkan kuman atau racun penyakit tertentu yang sudah dilemahkan

pharmaceuticals and other medical supplies to people that are administered by trained pharmacist (Regulation of the Minister of Health of Indonesia Number 1332 Year 2002 about the Changes of Regulation of the Minister of Health of Indonesia Number 922/MENKES/PER/X/1993 about Pro-vision and Procedures for Administration of Licensed Pharmacies).

14. *Immunization is putting enervated microbe of a certain disease into human body by injection or drinking (dropping into mouth) to make the body immune to that disease.*
15. *Health complaint is a condition where a person has health or mental problems because of acute illness, chronically illness, accident, crimes, or others.*
16. *Self treatment is an effort of household members/family to have a health treatment by themselves without visiting health facilities or a doctor/health personnel (for instance, by taking modern medicine, herb medicine, chief with a coin, compress, cupping suction, massage) in order to recover from illness or reduce the health complaint.*
17. *The case detection rate for all forms of tuberculosis is the number of new and replase tuberculosis cases*

(vaksin) ke dalam tubuh dengan cara disuntik atau diminum (diteteskan dalam mulut) dengan maksud agar terjadi kekebalan tubuh terhadap penyakit tersebut.

15. Keluhan kesehatan adalah keadaan seseorang yang mengalami gangguan kesehatan atau kejiwaan, baik karena penyakit akut, penyakit kronis, kecelakaan, kriminal, atau hal lain.
16. Mengobati sendiri adalah upaya oleh anggota rumah tangga/keluarga dengan melakukan pengobatan sendiri tanpa datang ke tempat fasilitas kesehatan atau memanggil dokter/petugas kesehatan ke rumahnya (misal minum obat modern, jamu, kerokan, kompres, kop, pijat) agar sembuh atau menjadi lebih ringan keluhan kesehatannya.
17. Angka penemuan kasus tuberkulosis adalah jumlah kasus baru tuberkulosis (TB) dan kasus TB yang didiagnosis kambuh yang diobati dalam program penanggulangan TB nasional dan dilaporkan kepada WHO, dibagi dengan perkiraan WHO terhadap jumlah kasus insiden tuberkulosis pada tahun yang sama, dinyatakan sebagai persentase.
18. Angka keberhasilan pengobatan tuberkulosis smear positive/Basil

diagnosed and treated in national tuberculosis control programmes and notified to WHO, divided by WHO's estimate of the number of incident tuberculosis cases for the same year, expressed as a percentage.

18. *The treatment success rate for new pulmonary smear-positive tuberculosis cases is the proportion (expressed as a percentage) of new smear-positive tuberculosis cases registered under a national tuberculosis control programme in a given year that successfully completed treatment. With or without bacteriological evidence of success ("cured" and "treatment completed" respectively).*
19. *Cummulative AIDS case is cummulative AIDS cases with reference to a particular time.*
20. *BCG (Bacillus Calmette Guerin) is a vaccine to prevent TBC disease, given to newborns or children, by injection at the base of the skin of the upper arm. Injection site will form little bumps of scar tissue in the skin of the upper arm. BCG injections given to children 1 times.*
21. *DPT (Diphtheria, Pertussis, Tetanus) is a vaccine to prevent the diphtheria, pertussis, and tetanus disease, given to infants aged 3 months and above, with a shot in the thigh, repeated one month*

- Tahan Asam (BTA) positif adalah proporsi (dinyatakan sebagai persentase) kasus TB BTA positif yang terdaftar di bawah program pengendalian TB nasional pada tahun tertentu yang dinyatakan berhasil menyelesaikan pengobatan. Dengan atau tanpa bukti bakteriologi keberhasilan (“sembuh” dan “menyelesaikan pengobatan” masing-masing).
19. Kasus kumulatif AIDS adalah kumulatif kasus AIDS sampai dengan referensi waktu tertentu.
 20. BCG (Bacillus Calmette Guerin) merupakan vaksinasi untuk mencegah penyakit TBC, diberikan pada bayi baru lahir atau anak, dengan suntikan pada kulit pangkal lengan atas. Bekas suntikan kemudian akan membentuk tonjolan kecil jaringan parut pada kulit lengan atas. Suntikan BCG diberikan kepada anak sebanyak 1 kali.
 21. DPT (Difteri, Pertusis, Tetanus) merupakan vaksin untuk mencegah penyakit Difteri, Pertusis, dan Tetanus yang diberikan pada bayi berumur 3 bulan ke atas, dengan suntikan pada paha, diulang 1 bulan dan 2 bulan kemudian, sehingga suntikan imunisasi DPT lengkap pada balita berjumlah 3 kali (kadang-kadang selang waktu antar suntikan bisa lebih dari 1 and two months later, so that the complete DPT immunization shots at toddler totaling 3 times (sometimes the time interval between injections can be more than 1 month).
 22. *Floor area is the total area which is occupied and utilized daily.*
 23. *Pipe water is a water source that comes from water that has been through a process of purification and sanitation before distribute to consumers through an instalation of water lines. This water source is usually distributed by PAM/PDAM/ BPAM. This include a pipe water that sold at retail.*
 24. *Protected wells is water that comes from the soil were excavated and the circumference of the well was protected by walls at least 0.8 meters above ground and 3 meters underground, and cement floor as far as 1 meter from the well circumference.*
 25. *Own ownership property status is a status of dwelling occupied belongs to the head of household or one of the household member. Houses bought through bank credit or houses with leasing status were also categorized as an own property.*
 26. *Reported crime incidence includes all criminal cases reported and*

- bulan).
22. Luas lantai adalah luas lantai yang ditempati dan digunakan untuk keperluan sehari-hari (sebatas atap).
23. Air leding adalah sumber air yang berasal dari air yang telah melalui proses penjernihan dan penyehatan sebelum dialirkan kepada konsumen melalui instalasi berupa saluran air. Sumber air ini biasanya diusahakan oleh PAM/ PDAM/ BPAM. Termasuk dalam hal ini air leding yang didapat secara eceran.
24. Sumur terlindung adalah air yang berasal dari dalam tanah yang digali dan lingkaran sumur tersebut dilindungi oleh tembok paling sedikit 0,8 meter di atas tanah dan 3 meter ke bawah tanah, serta ada lantai semen sejauh 1 meter dari lingkaran sumur.
25. Status penguasaan bangunan tempat tinggal milik sendiri adalah jika tempat tinggal tersebut pada waktu pencacahan betul-betul sudah milik kepala rumah tangga atau salah seorang anggota rumah tangga. Rumah yang dibeli secara angsuran melalui kredit bank atau rumah dengan status sewa beli dianggap rumah milik sendiri.
- received by police office, and all crimes caught by police.*
27. *Crime total refers to the number of criminal cases occurring during a given period.*
28. *Crime rate*

$$= \frac{\text{Number of Criminal Cases year } t}{\text{Total Population year } t} \times 100.000$$
Crime rate indicates the probability of population exposed to risk of crime, expressed in every 100,000 people.
29. *Crime clock*

$$= \frac{365 \times 24 \times 60 \times 60}{\text{Number of criminal cases year } t} \text{ (second)}$$
Crime clock indicates the time interval of occurrence between one crime to another crime.
30. *Crime clearance rate*

$$= \frac{\text{Number of Cleared Criminal Cases}}{\text{Number of Reported Criminal Cases}} \times 100\%$$
Crime clearance rate refers to percentage of crime clearance by police. A criminal case is categorized as a cleared case by police, if:
 - All documents are ready to submit or already submitted to justice court;*
 - In the case of attense that warrants complaint, the complaint was withdraw within a given period state in the law;*
 - The case was cleared by police based on the principle of plichtmatigheid (obligation on*

26. Peristiwa tindak pidana yang dilaporkan ialah setiap peristiwa yang diterima kepolisian dari laporan masyarakat, atau peristiwa dimana pelakunya tertangkap tangan oleh kepolisian.

27. Jumlah tindak pidana menggambarkan jumlah kasus tindak pidana yang terjadi pada kurun waktu tertentu.

28. Resiko penduduk terjadi tindak pidana per 100.000 penduduk

$$= \frac{\text{Jumlah tindak pidana tahun } t}{\text{Jumlah penduduk tahun } t} \times 100.000$$

Resiko penduduk terjadi tindak pidana per 100.000 penduduk mengindikasikan peluang penduduk berisiko terkena tindak pidana. Biasanya dinyatakan dalam setiap 100.000 penduduk.

29. Selang waktu terjadi tindak pidana tahun t

$$= \frac{365 \times 24 \times 60 \times 60}{\text{Jumlah tindak pidana tahun } t} \text{ (detik)}$$

Selang waktu terjadi tindak pidana tahun t mengindikasikan selang waktu terjadinya satu tindak kejahatan dengan kejahatan yang lain.

30. Persentase penyelesaian tindak pidana

$$= \frac{\text{Jumlah tindak pidana yang diselesaikan}}{\text{Jumlah peristiwa tindak pidana yang dilaporkan}} \times 100\%$$

Persentase penyelesaian peristiwa

- the basis of law authority);*
- d. The case was not the responsibility of police office;*
- e. The suspect died;*
- f. The case was out of date.*

31. *Natural Disaster is an event or series of events that threaten and disrupt the lives and livelihoods caused by natural factors such as: earthquake, tsunami, volcanic eruption, flood, flash flood, drought, typhoon/ cyclone, and landslide so it can lead to result in loss of material and non-material.*

32. *Fatality is a person reported killed or death in the wake of a disaster.*

33. *Missing person is a person reported missing or who cannot be located or who cannot be accounted for in the wake of a disaster.*

34. *Casualty is a person suffering injury or illness, in a state of light injury, moderate injury, or heavy injury, which in undergoing treatment as either an outpatient or inpatient.*

35. *Severely damaged is the criteria of damage that resulted most buildings collapsed or damaged its structural components.*

36. *Damaged is the criteria of damage that resulted defective fraction of structural components and supporting components damaged, but the building still stands.*

- tindak pidana menyatakan persentase penyelesaian tindak pidana oleh polisi. Suatu tindak pidana dinyatakan sebagai kasus yang selesai di tingkat kepolisian, apabila:
- a. berkas perkaranya sudah siap untuk diserahkan atau telah diserahkan kepada kejaksaan;
 - b. dalam hal delik aduan, pengaduannya dicabut dalam tenggang waktu yang telah ditentukan menurut undang-undang;
 - c. telah diselesaikan oleh kepolisian berdasarkan azas plichtmatigheid (kewajiban berdasarkan kewenangan hukum);
 - d. kasus yang dimaksud tidak termasuk kompetensi kepolisian
 - e. tersangka meninggal dunia;
 - f. kasus kadaluwarsa.
31. Bencana Alam adalah peristiwa atau serangkaian peristiwa yang mengancam dan mengganggu kehidupan/penghidupan masyarakat yang disebabkan oleh faktor alam antara lain berupa gempa bumi, tsunami, gunung meletus, banjir, kekeringan, angin topan, dan tanah longsor sehingga mengakibatkan kerugian materi maupun non-materi.
 32. Korban meninggal adalah orang yang dilaporkan tewas atau
 37. *Lightly damaged is the criteria of damage that resulted partially cracked structural components, but the structure still can be used and the building still stands.*
 38. *To measure poverty, BPS-Statistics Indonesia has used the concept of basic needs approach. Therefore, poverty is viewed as economic inability to fulfill food and non-food basic needs which are measured by consumption/expenditure. The method used is calculating poverty line, which consists of two components that are Food Poverty Line (FPL) and Non-Food Poverty Line (NFPL). The poverty line was calculated separately for urban and rural areas.*
 39. *A person whose expenditure per capita per month is below the poverty line is considered to be poor.*
 40. *The Food Poverty Line refers to the daily minimum requirement of 2,100 kcal per capita per day. The Non-Food Poverty Line refers to the minimum requirement for household necessities for clothing, education, health, and other basic individual needs.*
 41. *Poverty Measures*
 - a. *Head Count Index (HCI-P₀) simply measures the percentage of the population that is counted as*

- meninggal dunia akibat bencana.
33. Korban hilang adalah orang yang dilaporkan hilang atau tidak ditemukan atau tidak diketahui keberadaannya setelah terjadi bencana.
 34. Korban luka/sakit adalah orang yang mengalami luka-luka atau sakit, dalam keadaan luka ringan, luka sedang maupun luka parah/berat, baik yang berobat jalan maupun rawat inap.
 35. Rusak Berat adalah kriteria kerusakan yang mengakibatkan bangunan roboh atau sebagian besar komponen struktur rusak.
 36. Rusak sedang adalah kriteria kerusakan yang mengakibatkan sebagian kecil komponen struktur rusak, dan komponen penunjang rusak namun bangunan masih tetap berdiri.
 37. Rusak ringan adalah kriteria kerusakan yang mengakibatkan sebagian komponen struktur retak (struktur masih bisa digunakan) dan bangunan masih tetap berdiri.
 38. Untuk mengukur kemiskinan, BPS menggunakan konsep kemampuan memenuhi kebutuhan dasar (basic needs approach). Dengan pendekatan ini, kemiskinan dipandang

poor, often denoted by P_0 .

- b. *Poverty Gap Index- P_1* measures the extent to which individuals fall below the poverty line (the poverty gaps) as a proportion of the poverty line. Higher value of the index shows that the gap between average expenditure of the poor and the poverty line is wider.
- c. *Poverty Severity Index- P_2* describes inequality among the poor. This is simply a weighted sum of poverty gaps (as a proportion of the poverty line), where the weights are the proportionate poverty gaps themselves. Hence, by squaring the poverty gap index, the measure implicitly puts more weight on observations that fall well below the poverty line. Higher value of the index shows that inequality among the poor is higher.

Foster-Greer-Thorbecke (1984) developed poverty measures that may be written as:

$$P_\alpha = \frac{1}{n} \sum_{i=1}^q \left[\frac{z - y_i}{z} \right]^\alpha$$

where:

$\alpha=0, 1, 2$

z =the poverty line

y_i =Average expenditure per capita per month of the poor ($i=1,2,\dots,q$),

$y_i < z$

sebagai ketidakmampuan dari sisi ekonomi untuk memenuhi kebutuhan dasar makanan dan bukan makanan yang diukur dari sisi pengeluaran. Metode yang digunakan adalah menghitung Garis Kemiskinan (GK), yang terdiri dari dua komponen yaitu Garis Kemiskinan Makanan (GKM) dan Garis Kemiskinan Non-Makanan (GKNM). Penghitungan Garis Kemiskinan dilakukan secara terpisah untuk daerah perkotaan dan perdesaan.

39. Penduduk miskin adalah penduduk yang memiliki rata-rata pengeluaran per kapita per bulan di bawah Garis Kemiskinan.
40. Garis Kemiskinan Makanan (GKM) merupakan nilai pengeluaran kebutuhan minimum makanan yang disetarakan dengan 2.100 kkalori per kapita per hari. Garis Kemiskinan Non-Makanan (GKNM) adalah kebutuhan minimum untuk perumahan, sandang, pendidikan, kesehatan, dan kebutuhan dasar lainnya.
41. Ukuran Kemiskinan
 - a. Head Count Index (HCI- P_0) adalah persentase penduduk miskin yang berada di bawah Garis Kemiskinan (GK).
 - b. Indeks Kedalaman Kemiskinan (Poverty Gap Index- P_1) merupakan ukuran rata-rata kesenjangan pengeluaran

q =the number of poor
 n =the total population

if $a=0$ is obtained Head Count Index (P_0), if $a=1$ is obtained Poverty Gap Index- P_1 , and if $a=2$ is obtained Poverty Severity Index- P_2 .

42. *The Human Development Index (HDI) explains how people can access development results in obtaining income, health, education and so forth. HDI was introduced by United Nations Development Programme (UNDP) in 1990 and published periodically in the annual report of the Human Development Report. HDI was formed by three basic dimensions: a long and healthy life; knowledge; and a decent standard of living.*

masing-masing penduduk miskin terhadap garis kemiskinan. Semakin tinggi nilai indeks, semakin jauh rata-rata pengeluaran penduduk dari garis kemiskinan.

- c. Indeks Keparahan Kemiskinan (Poverty Severity Index-P₂) memberikan gambaran mengenai penyebaran pengeluaran di antara penduduk miskin. Semakin tinggi nilai indeks, semakin tinggi ketimpangan pengeluaran di antara penduduk miskin.

Foster-Greer-Thorbecke (1984) merumuskan suatu ukuran yang digunakan untuk mengukur tingkat kemiskinan sebagai berikut:

$$P_{\alpha} = \frac{1}{n} \sum_{i=1}^q \left[\frac{z - y_i}{z} \right]^{\alpha}$$

dimana:

a = 0, 1, 2

z = Garis Kemiskinan

y_i = Rata-rata pengeluaran perkapita sebulan penduduk yang berada di bawah garis kemiskinan (i=1,2,...,q), y_i < z

q=Banyaknya penduduk yang berada di bawah garis kemiskinan

n = jumlah penduduk

Jika $a=0$, diperoleh Head Count Index (P_0), jika $a=1$ diperoleh indeks kedalaman kemiskinan (Poverty Gap Index- P_1) dan jika $a=2$ disebut indeks keparahan kemiskinan (Poverty Severity Index- P_2).

42. Indeks Pembangunan Manusia (IPM) menjelaskan bagaimana penduduk dapat mengakses hasil pembangunan dalam memperoleh pendapatan, kesehatan, pendidikan dan sebagainya. IPM diperkenalkan oleh UNDP pada tahun 1990 dan dipublikasikan secara berkala dalam laporan tahunan Human Development Report (HDR). IPM dibentuk oleh 3 (tiga) dimensi dasar: Umur panjang dan hidup sehat; pengetahuan; dan standar hidup layak.

ULASAN

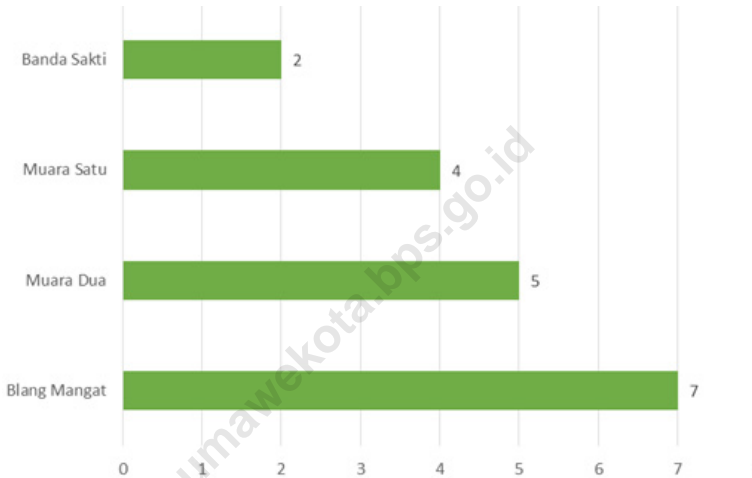
Pada tahun ajaran 2022/2023, jumlah sekolah SD yang ada di Kota Lhokseumawe adalah sebanyak 75 sekolah, dimana 58 diantaranya adalah sekolah negeri dan 17 diantaranya adalah swasta. Jumlah sekolah MI yang ada di Kota Lhokseumawe adalah sebanyak 9 sekolah, dimana 5 diantaranya adalah sekolah negeri dan 4 diantaranya adalah swasta. Jumlah sekolah SMP yang ada di Kota Lhokseumawe adalah sebanyak 33 sekolah, dimana 18 diantaranya adalah sekolah negeri dan 15 diantaranya adalah swasta. Jumlah sekolah MTs yang ada di Kota Lhokseumawe adalah sebanyak 20 sekolah, dimana 2 diantaranya adalah sekolah negeri dan 18 diantaranya adalah swasta. Jumlah sekolah SMA yang ada di Kota Lhokseumawe adalah sebanyak 11 sekolah, dimana 8 diantaranya adalah sekolah negeri dan 3 diantaranya adalah swasta.

DESCRIPTION

In the 2022/2023 academic year, the number of elementary schools in Lhokseumawe Municipality is 75 schools, of which 58 are public schools and 17 of them are private. There are 9 MI schools in Lhokseumawe Municipality, of which 5 are public schools and 4 are private. There are 33 junior high schools in Lhokseumawe Municipality, of which 18 are public schools and 15 are private. There are 20 Islamic junior high schools in Lhokseumawe Municipality, of which 2 are public schools and 18 are private. There are 11 high school schools in Lhokseumawe Municipality, of which 8 are public schools and 3 are private.

Gambar 4.1
Figures

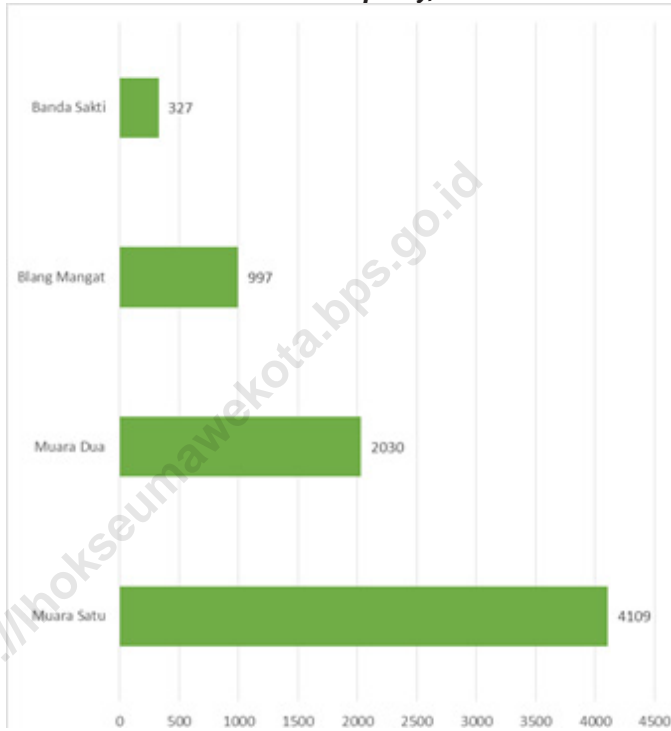
**Jumlah Sekolah Raudatul Athfal (RA) di Bawah
Kementerian Agama Menurut Kecamatan di Kota
Lhokseumawe, 2021/2022 dan 2022/2023**
*Number of Schools in Raudatul Athfal (RA) Under
The Ministry of Religious Affairs by Subdistrict in
Lhokseumawe Municipality, 2021/2022 and 2022/2023*



Sumber/Source: 2021/2022 - Kementerian Agama, EMIS, data semester ganjil laporan sampai dengan 31 Desember 2021/Ministry of Religious Affairs, EMIS, odd semester report data up to 31 December 2021
2022/2023 - Kementerian Agama, Data Semester Ganjil 2022

Gambar 4.2
Figures

Jumlah Santri Pondok Pesantren yang Melaksanakan Jalur Sekolah/Tradisional dan Salafiah Menurut Kecamatan di Kota Lhokseumawe, 2022
Number of Islamic Boarding School Students Implementing School/Traditional and Salafiyah Paths by Subdistrict in Lhokseumawe Municipality, 2022



Sumber/Source: Kantor Kementerian Agama Kota Lhokseumawe/Religion Ministry Office of Lhokseumawe

4.1 PENDIDIKAN EDUCATION

Tabel 4.1.1 Jumlah Sekolah ,Guru, dan Murid Taman Kanak-Kanak di Bawah Kementerian Pendidikan dan Kebudayaan Menurut Kecamatan, 2022/2023 dan 2022/2023
Number of Schools, Teachers, and Pupils in Kindergarten Under The Ministry of Education and Culture by Subdistrict, 2021/2022 and 2022/2023

Kecamatan Subdistrict	Sekolah/Schools					
	Negeri/Public		Swasta/Private		Jumlah/Total	
	2021/2022	2022/2023	2021/2022	2022/2023	2021/2022	2022/2023
(1)	(2)	(3)	(4)	(5)	(6)	(7)
Blang Mangat	1	1	13	12	14	13
Muara Dua	1	1	19	19	20	20
Muara Satu	2	2	15	14	17	16
Banda Sakti	1	1	37	35	38	36
Lhokseumawe	5	5	84	80	89	85

Lanjutan Tabel/*Continued Table 4.1.1*

Kecamatan Subdistrict	Guru ¹ /Teachers ¹					
	Negeri/Public		Swasta/Private		Jumlah/Total	
	2021/2022	2022/2023	2021/2022	2022/2023	2021/2022	2022/2023
(1)	(8)	(9)	(10)	(11)	(12)	(13)
Blang Mangat	12	14	55	63	67	77
Muara Dua	4	6	88	97	92	103
Muara Satu	26	25	71	77	97	102
Banda Sakti	15	16	204	225	219	241
Lhokseumawe	57	61	418	462	475	523

Lanjutan Tabel/*Continued Table 4.1.1*

Kecamatan Subdistrict	Murid/Pupils					
	Negeri/Public		Swasta/Private		Jumlah/Total	
	2021/2022	2022/2023	2021/2022	2022/2023	2021/2022	2022/2023
(1)	(14)	(15)	(16)	(17)	(18)	(19)
Blang Mangat	45	70	397	366	442	436
Muara Dua	11	15	794	790	805	805
Muara Satu	220	213	490	519	710	732
Banda Sakti	41	40	1 684	1 886	1 725	1 926
Lhokseumawe	317	338	3 365	3561	3 682	3 899

Catatan/Note: ¹ Jumlah guru termasuk kepala sekolah dan guru/*The total of teachers including headmaster and teacher*
 Sumber/Source: Kementerian Pendidikan, Kebudayaan, Riset, dan Teknologi, Sistem Data Pokok Pendidikan, data semester ganjil
 laporan sampai dengan 30 November 2022/*Ministry of Education, Culture, Research, and Technology, Basic Education
 Data System, odd semester report data up to 30 November 2022*

Tabel
Table 4.1.2

Jumlah Sekolah, Guru, dan Murid Raudatul Athfal (RA) di Bawah Kementerian Agama Menurut Kecamatan di Kota Lhokseumawe, 2021/2022 dan 2022/2023
Number of Schools, Teachers, and Pupils in Raudatul Athfal (RA) Under The Ministry of Religious Affairs by Subdistrict in Lhokseumawe Municipality, 2021/2022 and 2022/2023

Kecamatan Subdistrict	Sekolah/Schools		Guru/Teachers		Murid/Pupils	
	2021/2022	2022/2023	2021/2022	2022/2023	2021/2022	2022/2023
(1)	(2)	(3)	(4)	(5)	(6)	(7)
Blang Mangat	7	7	35	35	255	278
Muara Dua	5	5	31	31	170	166
Muara Satu	4	4	25	27	161	110
Banda Sakti	2	2	10	12	58	60
Lhokseumawe	18	18	101	105	644	614

Catatan/Note: Seluruh Raudatul Athfal (RA) berstatus swasta/*All Raudatul Athfal (RA) are private*

Sumber/Source: 2021/2022 - Kementerian Agama, EMIS, data semester ganjil laporan sampai dengan 31 Desember 2021/*Ministry of Religious Affairs, EMIS, odd semester report data up to 31 December 2021*
 2022/2023 - Kementerian Agama, Data Semester Ganjil 2022

Tabel
Table 4.1.3

**Jumlah Sekolah, Guru, dan Murid Sekolah Dasar (SD)
di Bawah Kementerian Pendidikan dan Kebudayaan
Menurut Kecamatan, 2022/2023 dan 2022/2023**
*Number of Schools, Teachers, and Pupils in Primary Schools
Under The Ministry of Education and Culture by Subdistrict,
2021/2022 and 2022/2023*

Kecamatan Subdistrict	Sekolah/Schools					
	Negeri/Public		Swasta/Private		Jumlah/Total	
	2021/2022	2022/2023	2021/2022	2022/2023	2021/2022	2022/2023
(1)	(2)	(3)	(4)	(5)	(6)	(7)
Blang Mangat	13	13	1	2	14	15
Muara Dua	15	15	3	4	18	19
Muara Satu	8	8	-	-	8	8
Banda Sakti	22	22	11	11	33	33
Lhokseumawe	58	58	15	17	73	75

Lanjutan Tabel/Continued Table 4.1.3

Kecamatan Subdistrict	Guru ¹ /Teachers ¹					
	Negeri/Public		Swasta/Private		Jumlah/Total	
	2021/2022	2022/2023	2021/2022	2022/2023	2021/2022	2022/2023
(1)	(8)	(9)	(10)	(11)	(12)	(13)
Blang Mangat	219	222	5	9	224	231
Muara Dua	273	265	43	62	316	327
Muara Satu	186	192	-	-	186	192
Banda Sakti	491	530	148	166	639	696
Lhokseumawe	1 169	1 209	196	237	1 365	1 446

Lanjutan Tabel/*Continued Table 4.1.3*

Kecamatan Subdistrict	Murid/Pupils					
	Negeri/Public		Swasta/Private		Jumlah/Total	
	2021/2022	2022/2023	2021/2022	2022/2023	2021/2022	2022/2023
(1)	(14)	(15)	(16)	(17)	(18)	(19)
Blang Mangat	2 623	2 690	171	234	2 794	2 924
Muara Dua	3 142	3 177	763	860	3 905	4 037
Muara Satu	2 658	2 692	-	-	2 658	2 692
Banda Sakti	6 914	6 783	1 501	1 650	8 415	8 433
Lhokseumawe	15 337	15 342	2 435	2 744	17 772	18 086

Catatan/Note: Jumlah guru termasuk kepala sekolah dan guru/*The total of teachers including headmaster and teacher*
 Sumber/Source: 2021/2022 - Kementerian Pendidikan, Kebudayaan, Riset, dan Teknologi, Sistem Data Pokok Pendidikan, data semester ganjil 2021/ Ministry of Education, Culture, Research, and Technology, Basic Education Data System, odd semester 2021
 2022/2023 - Kementerian Pendidikan, Kebudayaan, Riset, dan Teknologi, Sistem Data Pokok Pendidikan, data semester ganjil 2022/ Ministry of Education, Culture, Research, and Technology, Basic Education Data System, odd semester 2022

Tabel
Table 4.1.4

Jumlah Sekolah, Guru, dan Murid Madrasah Ibtidaiyah (MI) di Bawah Kementerian Agama Menurut Kecamatan di Kota Lhokseumawe, 2021/2022 dan 2022/2023
Number of Schools, Teachers, and Pupils in Madrasah Ibtidaiyah (MI) Under The Ministry of Religious Affairs by Subdistrict in Lhokseumawe Municipality, 2021/2022 and 2022/2023

Kecamatan Subdistrict	Sekolah/Schools					
	Negeri/Public		Swasta/Private		Jumlah/Total	
	2021/2022	2022/2023	2021/2022	2022/2023	2021/2022	2022/2023
(1)	(2)	(3)	(4)	(5)	(6)	(7)
Blang Mangat	-	-	1	1	1	1
Muara Dua	1	1	1	1	2	2
Muara Satu	2	2	-	-	2	2
Banda Sakti	2	2	2	2	4	4
Lhokseumawe	5	5	4	4	9	9

Lanjutan Tabel/*Continued Table 4.1.4*

Kecamatan Subdistrict	Guru/Teachers					
	Negeri/Public		Swasta/Private		Jumlah/Total	
	2021/2022	2022/2023	2021/2022	2022/2023	2021/2022	2022/2023
(1)	(8)	(9)	(10)	(11)	(12)	(13)
Blang Mangat	-	-	31	31	31	31
Muara Dua	49	51	10	9	59	60
Muara Satu	70	71	-	-	70	71
Banda Sakti	81	75	42	45	123	120
Lhokseumawe	200	197	83	85	283	282

Lanjutan Tabel/*Continued Table 4.1.4*

Kecamatan Subdistrict	Murid/Pupils					
	Negeri/Public		Swasta/Private		Jumlah/Total	
	2021/2022	2022/2023	2021/2022	2022/2023	2021/2022	2022/2023
(1)	(14)	(15)	(16)	(17)	(18)	(19)
Blang Mangat	-	-	150	168	150	168
Muara Dua	771	729	91	62	862	791
Muara Satu	976	934	-	-	976	934
Banda Sakti	1 213	1 155	427	415	1 640	1 570
Lhokseumawe	2 960	2 818	668	645	3 628	3 463

Catatan/Note: ...

Sumber/Source: 2021/2022 - Kementerian Agama, EMIS, data semester ganjil laporan sampai dengan 31 Desember 2021/*Ministry of Religious Affairs, EMIS, odd semester report data up to 31 December 2021*
 2022/2023 - Kementerian Agama, Data Semester Ganjil 2022

Tabel
Table 4.1.5

Jumlah Sekolah, Guru, dan Murid Sekolah Menengah Pertama (SMP) di Bawah Kementerian Pendidikan dan Kebudayaan Menurut Kecamatan, 2022/2023 dan 2022/2023
Number of Schools, Teachers, and Pupils in Lower Secondary Schools Under The Ministry of Education and Culture by Subdistrict, 2021/2022 and 2022/2023

Kecamatan Subdistrict	Sekolah/Schools					
	Negeri/Public		Swasta/Private		Jumlah/Total	
	2021/2022	2022/2023	2021/2022	2022/2023	2021/2022	2022/2023
(1)	(2)	(3)	(4)	(5)	(6)	(7)
Blang Mangat	4	4	4	4	8	8
Muara Dua	3	3	1	2	4	5
Muara Satu	4	4	3	4	7	8
Banda Sakti	7	7	4	5	11	12
Lhokseumawe	18	18	12	15	30	33

Lanjutan Tabel/*Continued Table 4.1.5*

Kecamatan Subdistrict	Guru ¹ /Teachers ¹					
	Negeri/Public		Swasta/Private		Jumlah/Total	
	2021/2022	2022/2023	2021/2022	2022/2023	2021/2022	2022/2023
(1)	(8)	(9)	(10)	(11)	(12)	(13)
Blang Mangat	120	111	38	48	158	159
Muara Dua	118	104	14	25	132	129
Muara Satu	121	115	36	37	157	152
Banda Sakti	267	262	53	60	320	322
Lhokseumawe	626	592	141	170	767	762

Lanjutan Tabel/*Continued Table* 4.1.5

Kecamatan Subdistrict	Murid/Pupils					
	Negeri/Public		Swasta/Private		Jumlah/Total	
	2021/2022	2022/2023	2021/2022	2022/2023	2021/2022	2022/2023
(1)	(14)	(15)	(16)	(17)	(18)	(19)
Blang Mangat	1 021	941	305	435	1 326	1 376
Muara Dua	1 095	1 037	184	213	1 279	1 250
Muara Satu	1 154	1 033	204	235	1 358	1 268
Banda Sakti	3 250	3 207	437	453	3 687	3 660
Lhokseumawe	6 520	6 218	1 130	1 336	7 650	7 554

Catatan/Note: Jumlah guru termasuk kepala sekolah dan guru/*The total of teachers including headmaster and teacher*
 Sumber/Source: 2021/2022 - Kementerian Pendidikan, Kebudayaan, Riset, dan Teknologi, Sistem Data Pokok Pendidikan, data semester ganjil 2021/ Ministry of Education, Culture, Research, and Technology, Basic Education Data System, odd semester 2021
 2022/2023 - Kementerian Pendidikan, Kebudayaan, Riset, dan Teknologi, Sistem Data Pokok Pendidikan, data semester ganjil 2022/ Ministry of Education, Culture, Research, and Technology, Basic Education Data System, odd semester 2022

Tabel
Table 4.1.6

Jumlah Sekolah, Guru, dan Murid Madrasah Tsanawiyah (MTs) di Bawah Kementerian Agama Menurut Kecamatan di Kota Lhokseumawe, 2021/2022 dan 2022/2023
Number of Schools, Teachers, and Pupils in Madrasah Tsanawiyah (MTs) Under The Ministry of Religious Affairs by Subdistrict in Lhokseumawe Municipality, 2021/2022 and 2022/2023

Kecamatan Subdistrict	Sekolah/Schools					
	Negeri/Public		Swasta/Private		Jumlah/Total	
	2021/2022	2022/2023	2021/2022	2022/2023	2021/2022	2022/2023
(1)	(2)	(3)	(4)	(5)	(6)	(7)
Blang Mangat	1	1	5	5	6	6
Muara Dua	-	-	4	4	4	4
Muara Satu	-	-	6	6	6	6
Banda Sakti	1	1	3	3	4	4
Lhokseumawe	2	2	18	18	20	20

Lanjutan Tabel/*Continued Table* 4.1.6

Kecamatan Subdistrict	Guru/Teachers					
	Negeri/Public		Swasta/Private		Jumlah/Total	
	2021/2022	2022/2023	2021/2022	2022/2023	2021/2022	2022/2023
(1)	(8)	(9)	(10)	(11)	(12)	(13)
Blang Mangat	38	36	69	68	107	104
Muara Dua	-	-	115	113	115	113
Muara Satu	-	-	153	140	153	140
Banda Sakti	69	70	45	45	114	115
Lhokseumawe	107	106	382	366	489	472

Lanjutan Tabel/*Continued Table* 4.1.6

Kecamatan Subdistrict	Murid/Pupils					
	Negeri/Public		Swasta/Private		Jumlah/Total	
	2021/2022	2022/2023	2021/2022	2022/2023	2021/2022	2022/2023
(1)	(14)	(15)	(16)	(17)	(18)	(19)
Blang Mangat	249	236	349	402	598	638
Muara Dua	-	-	1 281	1 174	1 281	1 174
Muara Satu	-	-	1 886	1 638	1 886	1 638
Banda Sakti	746	744	251	231	997	975
Lhokseumawe	995	980	3 767	3 445	4 762	4 425

Catatan/Note: ...

Sumber/Source: 2021/2022 - Kementerian Agama, EMIS, data semester ganjil laporan sampai dengan 31 Desember 2021/*Ministry of Religious Affairs, EMIS, odd semester report data up to 31 December 2021*
 2022/2023 - Kementerian Agama, Data Semester Ganjil 2022

Tabel
Table 4.1.7**Jumlah Sekolah, Guru, dan Murid Sekolah Menengah Atas (SMA) di Bawah Kementerian Pendidikan dan Kebudayaan Menurut Kecamatan, 2022/2023 dan 2022/2023**
Number of Schools, Teachers, and Pupils in Upper Secondary Schools Under The Ministry of Education and Culture by Subdistrict, 2021/2022 and 2022/2023

Kecamatan Subdistrict	Sekolah/Schools					
	Negeri/Public		Swasta/Private		Jumlah/Total	
	2021/2022	2022/2023	2021/2022	2022/2023	2021/2022	2022/2023
(1)	(2)	(3)	(4)	(5)	(6)	(7)
Blang Mangat	1	1	2	2	3	3
Muara Dua	2	2	1	1	3	3
Muara Satu	2	2	-	-	2	2
Banda Sakti	3	3	-	-	3	3
Lhokseumawe	8	8	3	3	11	11

Lanjutan Tabel/*Continued Table 4.1.7*

Kecamatan Subdistrict	Guru ¹ /Teachers ¹					
	Negeri/Public		Swasta/Private		Jumlah/Total	
	2021/2022	2022/2023	2021/2022	2022/2023	2021/2022	2022/2023
(1)	(8)	(9)	(10)	(11)	(12)	(13)
Blang Mangat	42	41	10	8	52	49
Muara Dua	84	71	22	24	106	95
Muara Satu	72	70	-	-	72	70
Banda Sakti	167	161	-	-	167	161
Lhokseumawe	365	343	32	32	397	375

Lanjutan Tabel/*Continued Table 4.1.7*

Kecamatan Subdistrict	Murid/Pupils					
	Negeri/Public		Swasta/Private		Jumlah/Total	
	2021/2022	2022/2023	2021/2022	2022/2023	2021/2022	2022/2023
(1)	(14)	(15)	(16)	(17)	(18)	(19)
Blang Mangat	391	431	148	146	539	577
Muara Dua	543	511	218	230	761	741
Muara Satu	753	780	-	-	753	780
Banda Sakti	1 511	1 617	-	-	1 511	1 617
Lhokseumawe	3 198	3 339	366	376	3 564	3 715

Catatan/Note: ¹ Jumlah guru termasuk kepala sekolah dan guru/*The total of teachers including headmaster and teacher*
 Sumber/Source: 2021/2022 - Kementerian Pendidikan, Kebudayaan, Riset, dan Teknologi, Sistem Data Pokok Pendidikan, data semester ganjil 2021/ Ministry of Education, Culture, Research, and Technology, Basic Education Data System, odd semester 2021
 2022/2023 - Kementerian Pendidikan, Kebudayaan, Riset, dan Teknologi, Sistem Data Pokok Pendidikan, data semester ganjil 2022/ Ministry of Education, Culture, Research, and Technology, Basic Education Data System, odd semester 2022

Tabel
Table 4.1.8

Jumlah Sekolah, Guru, dan Murid Sekolah Menengah Kejuruan (SMK) di Bawah Kementerian Pendidikan dan Kebudayaan Menurut Kecamatan, 2022/2023 dan 2022/2023
Number of Schools, Teachers, and Pupils in Vocational High Schools Under The Ministry of Education and Culture by Subdistrict, 2021/2022 and 2022/2023

Kecamatan Subdistrict	Sekolah/Schools					
	Negeri/Public		Swasta/Private		Jumlah/Total	
	2021/2022	2022/2023	2021/2022	2022/2023	2021/2022	2022/2023
(1)	(2)	(3)	(4)	(5)	(6)	(7)
Blang Mangat	1	...	-	...	1	...
Muara Dua	1	...	1	...	2	...
Muara Satu	1	...	1	...	2	...
Banda Sakti	5	...	3	...	8	...
Lhokseumawe	8	...	5	...	13	...

Lanjutan Tabel/*Continued Table* 4.1.8

Kecamatan Subdistrict	Guru ¹ /Teachers ¹					
	Negeri/Public		Swasta/Private		Jumlah/Total	
	2021/2022	2022/2023	2021/2022	2022/2023	2021/2022	2022/2023
(1)	(8)	(9)	(10)	(11)	(12)	(13)
Blang Mangat	41	...	-	...	41	...
Muara Dua	32	...	18	...	50	...
Muara Satu	39	...	8	...	47	...
Banda Sakti	327	...	33	...	360	...
Lhokseumawe	439	...	59	...	498	...

Lanjutan Tabel/*Continued Table* 4.1.8

Kecamatan Subdistrict	Murid/Pupils					
	Negeri/Public		Swasta/Private		Jumlah/Total	
	2021/2022	2022/2023	2021/2022	2022/2023	2021/2022	2022/2023
(1)	(14)	(15)	(16)	(17)	(18)	(19)
Blang Mangat	248	...	-	...	248	...
Muara Dua	264	...	126	...	390	...
Muara Satu	374	...	67	...	441	...
Banda Sakti	3 604	...	149	...	3 753	...
Lhokseumawe	4 490	...	342	...	4 832	...

Catatan/Note:

Sumber/Source: 2021/2022 - Kementerian Pendidikan, Kebudayaan, Riset, dan Teknologi, Sistem Data Pokok Pendidikan, data semester ganjil 2021/ Ministry of Education, Culture, Research, and Technology, Basic Education Data System, odd semester 2021
 2022/2023 - Kementerian Pendidikan, Kebudayaan, Riset, dan Teknologi, Sistem Data Pokok Pendidikan, data semester ganjil 2022/ Ministry of Education, Culture, Research, and Technology, Basic Education Data System, odd semester 2022

Tabel
Table 4.1.9

Jumlah Sekolah, Guru, dan Murid Madrasah Aliyah (MA) di Bawah Kementerian Agama Menurut Kecamatan di Kota Lhokseumawe, 2021/2022 dan 2022/2023
Number of Schools, Teachers, and Pupils in Madrasah Aliyah (MA) Under The Ministry of Religious Affairs by Subdistrict in Lhokseumawe Municipality, 2021/2022 and 2022/2023

Kecamatan Subdistrict	Sekolah/Schools					
	Negeri/Public		Swasta/Private		Jumlah/Total	
	2021/2022	2022/2023	2021/2022	2022/2023	2021/2022	2022/2023
(1)	(2)	(3)	(4)	(5)	(6)	(7)
Blang Mangat	-	-	2	2	2	2
Muara Dua	-	-	2	2	2	2
Muara Satu	-	-	3	3	3	3
Banda Sakti	1	1	1	1	2	2
Lhokseumawe	1	1	8	8	9	9

Lanjutan Tabel/Continued Table 4.1.9

Kecamatan Subdistrict	Guru/Teachers					
	Negeri/Public		Swasta/Private		Jumlah/Total	
	2021/2022	2022/2023	2021/2022	2022/2023	2021/2022	2022/2023
(1)	(8)	(9)	(10)	(11)	(12)	(13)
Blang Mangat	-	-	35	32	35	32
Muara Dua	-	-	59	58	59	58
Muara Satu	-	-	80	90	80	90
Banda Sakti	71	67	16	16	87	83
Lhokseumawe	71	67	190	196	261	263

Lanjutan Tabel/*Continued Table 4.1.9*

Kecamatan Subdistrict	Murid/Pupils					
	Negeri/Public		Swasta/Private		Jumlah/Total	
	2021/2022	2022/2023	2021/2022	2022/2023	2021/2022	2022/2023
(1)	(14)	(15)	(16)	(17)	(18)	(19)
Blang Mangat	-	-	147	165	147	165
Muara Dua	-	-	757	658	757	658
Muara Satu	-	-	970	1 001	970	1 001
Banda Sakti	575	564	105	105	680	669
Lhokseumawe	575	564	1 979	1 929	2 554	2 493

Catatan/Note: ...

Sumber/Source: 2021/2022 - Kementerian Agama, EMIS, data semester ganjil laporan sampai dengan 31 Desember 2021/*Ministry of Religious Affairs, EMIS, odd semester report data up to 31 December 2021*
 2022/2023 - Kementerian Agama, Data Semester Ganjil 2022

Tabel 4.1.10 Jumlah Desa¹/Kelurahan yang Memiliki Fasilitas Sekolah Menurut Kecamatan dan Tingkat Pendidikan di Kota Lhokseumawe, 2020–2022
Number of Villages¹ Having Educational Facilities by Subdistrict and Educational Level in Lhokseumawe Municipality, 2020–2022

Kecamatan Subdistrict	SD Primary School		
	2019	2020	2021
(1)	(2)	(3)	(4)
Blang Mangat	13	14	12
Muara Dua	16	16	16
Muara Satu	9	9	9
Banda Sakti	17	18	18
Lhokseumawe	55	57	55

Lanjutan Tabel/*Continued Table* 4.1.10

Kecamatan Subdistrict	SMP Junior High School		
	2019	2020	2021
(1)	(5)	(6)	(7)
Blang Mangat	7	7	9
Muara Dua	8	8	7
Muara Satu	8	8	8
Banda Sakti	12	12	12
Lhokseumawe	35	35	36

Lanjutan Tabel/*Continued Table* 4.1.10

Kecamatan Subdistrict	SMA Senior High School		
	2019	2020	2021
(1)	(8)	(9)	(10)
Blang Mangat	4	4	4
Muara Dua	7	8	5
Muara Satu	3	4	3
Banda Sakti	5	6	5
Lhokseumawe	19	22	17

Lanjutan Tabel/*Continued Table* 4.1.10

Kecamatan <i>Subdistrict</i>	SMK <i>Vocational School</i>		
	2019	2020	2021
(1)	(11)	(12)	(13)
Blang Mangat	2	2	2
Muara Dua	2	2	2
Muara Satu	1	1	1
Banda Sakti	5	5	4
Lhokseumawe	10	10	9

Lanjutan Tabel/*Continued Table* 4.1.10

Kecamatan <i>Subdistrict</i>	Perguruan Tinggi <i>University</i>		
	2019	2020	2021
(1)	(14)	(15)	(16)
Blang Mangat	1	1	1
Muara Dua	4	2	3
Muara Satu	–	–	1
Banda Sakti	4	3	4
Lhokseumawe	9	6	9

Catatan/*Note*: ¹ Desa pada tabel ini termasuk Unit Permukiman Transmigrasi (UPT) yang masih dibina oleh kementerian terkait dan nagari di Provinsi Sumatera Barat/*Villages in this table include Transmigration Settlement Unit which is still fostered by the relevant ministries and the nagari in the Province of Sumatera Barat*

Sumber/*Source*: BPS, Pendataan Potensi Desa (Podes)/ *BPS-Statistics Indonesia, Village Potential Data Collection*

Tabel 4.1.11 Jumlah Pondok Pesantren, 2022
Table Number of Islamic Training Centers, 2022

Kecamatan Subdistrict	Jumlah Pesantren/ Number of Islamic Training Centers		Jumlah Santri/ Number of Students
	Modern/ Modern	Tradisional/ Traditional	
(1)	(2)	(3)	(4)
Blang Mangat	1	10	997
Muara Dua	3	7	2 030
Muara Satu	5	7	4 109
Banda Sakti	4	8	327
Lhokseumawe	13	32	7 463

Catatan/Note:

Sumber/Source: Kantor Kementerian Agama Kota Lhokseumawe/Religion Ministry Office of Lhokseumawe

Tabel 4.1.12 **Daftar Alamat Pondok Pesantren, 2022**
Table 4.1.12 **List of Islamic Training Center, 2022**

<i>Pondok Pesantren/ Islamic Training Center</i>	<i>Alamat/ Address</i>
(1)	(2)
Ihyaussunnah	Jl. Listrik Kp. Jawa Baru
Darul Yaqin	Desa Ulee Jalan
Darul Ikhwan	Desa Hagu Barat Laut
Raudhatul Fata Al-Aziyya	Desa Hagu Barat Laut
Darul 'Ulum	Desa Ujong bLang
Baitul Muhtadin	Desa Hagu Teungoh
Istiqamatuddin Nahdhatul Huda	Jl. Merapti Dusun III
Raudhatul Jannah	Jl. Panglima Adip No.11 Blang Mangat
Raudhatul Fata	Jl. Line Pipa Km. 16 Blang buloh
Raudhatul Muta'alimin	Blang Buloh
Bahrul Ulum Diniyah Islamiyyah	Jl. Sp. 4 No. 1 Blang Cut
Darul Mujahidin	Blang Weu Panjou
Darul Muhajirin	Jl. Rajawali No. 29 Buket Rata
Busnatussa'adah Aimunawwarah	Jl. Mbang
Al-Hidayah	Gampong Blang Teue
Nurul Huda Tgk. Chik Di Alue	Jl. Tgk. Chik Di Alue Gp. Blang Punteut
Al-Mu'arif	Jl. Medan - B Aceh Dsn D Batu Batuphat Timur
Ulumuddin	Jl. Haji Menasah Uteunkot
Darul Ulum Al Munawwarah	Lhok Mon Puteh
Darul Mukhlisin	Jl. Kapten Yusuf Mns. Mesjid
Darul Ulum	Gampong Alue Awe
Babul Huda	Gampong Meunasah Alue
Darul Faizin	Jl. Sp. Keuramat No. 1 Cot Girek Kandang

Lanjutan Tabel/*Continued Table* 4.1.12

<i>Pondok Pesantren/ Islamic Training Center</i>	<i>Alamat/ Address</i>
(1)	(2)
Dayah Sirajulmuna	Jl. Keude Dua Blang
Nurul Muhtadi Al-Aziziyah	Komp. Masjid At Taqwa Paloh
Darul Mua'rif Al-Aziziyah	Desa Padang Sakti
Misbahul Ulum	Jl. Tgk. Chik di Paloh
Darul Huda	Gampong Ujong Pacu
Jumhuriatul Fata Al-Aziziyah	Blang Pulo
Nurul Muta'alimin	Lr. Cempaka Batuphat Timur
Baburrahman	Jl. Line Pipa
Dayah Modern Yayasan Pend.Arun	Jl. Cilacap III Komp. Perumahan Arun
Misbahul Dhulam Al-Aziziyah	Desa Padang Sakti
Nurul Hidayah Al-Aziziyah	Jl. Baru Dusun C Delim a
Al-Jamiatul Islamiyah	Blang Pulo
Safinatussalamah	Jl. Medan - B Aceh Km. 269,5

Catatan/*Note*: ...

Sumber/*Source*: Kantor Kementerian Agama Kota Lhokseumawe/*Religion Ministry Office of Lhokseumawe*

Tabel
Table 4.1.13**Jumlah Santri Pondok Pesantren yang Melaksanakan Jalur Sekolah/Tradisional dan Salafiah, 2022**
Jumlah Santri Pondok Pesantren yang Melaksanakan Jalur Sekolah/Tradisional dan Salafiah, 2022

Kecamatan Subdistrict	Jumlah Santri/ Number of Students		Jumlah/ Total
	Laki-laki/ Male	Perempuan/ Female	
(1)	(2)	(3)	(4)
Blang Mangat	595	402	997
Muara Dua	950	1 080	2 030
Muara Satu	1 904	2 205	4 109
Banda Sakti	225	102	327
Lhokseumawe	3 674	3 789	7 463

Catatan/Note: ...

Sumber/Source: Kantor Kementerian Agama Kota Lhokseumawe/Religion Ministry Office of Lhokseumawe

Tabel
Table 4.1.14

**Jumlah Ustadz pada Pondok Pesantren yang
Melaksanakan Jalur Sekolah/Tradisional dan Salafiah,
2022**
*Number of Islamic Training Centers Ustadz Conducting Strip
Boarding Schools/Traditional and Salafiah, 2022*

Kecamatan Subdistrict	Jumlah Ustadz/ Number of Teacher		Jumlah/ Total
	Laki-laki/ Male	Perempuan/ Female	
(1)	(2)	(3)	(4)
Blang Mangat	23	21	44
Muara Dua	155	75	230
Muara Satu	138	36	174
Banda Sakti	31	24	55
Lhokseumawe	347	156	503

Catatan/Note: ...

Sumber/Source: Kantor Kementerian Agama Kota Lhokseumawe/Religion Ministry Office of Lhokseumawe

Tabel 4.1.15 **Jumlah Mahasiswa Baru Politeknik Negeri Lhokseumawe, 2022**
Table 4.1.15 **Number of Lhokseumawe Polytechnic Freshman, 2022**

Fakultas/Jurusan/ Faculty/Department	Jumlah Mahasiswa Baru/ Number of Freshman		Jumlah/ Total
	Laki-laki/ Male	Perempuan/ Female	
(1)	(2)	(3)	(4)
1 Teknik Sipil			
Teknologi Konstruksi Bangunan Air (D3)	5	3	8
Teknologi Konstruksi Jalan dan Jembatan (D3)	40	11	51
Teknologi Rekayasa Konstruksi Bangunan Gedung (D4)	34	12	46
Teknologi Rekayasa Konstruksi Jalan dan Jembatan (D4)	55	29	84
2 Teknik Kimia			
Teknologi Kimia (D3)	22	30	52
Teknologi Pengolahan Minyak dan Gas Bumi (D3)	26	4	30
Teknologi Rekayasa Kimia Industri (D4)	38	46	84
3 Teknik Mesin			
Teknologi Mesin (D3)	80	-	80
Teknologi Industri (D3)	32	7	39
Teknologi Rekayasa Manufaktur (D4)	52	2	54
Teknologi Rekayasa Pengelasan dan Fabrikasi (D4)	24	-	24
4 Teknik Elektro			
Teknologi Listrik (D3)	27	2	29
Teknologi Telekomunikasi (D3)	26	13	39
Teknologi Elektronika (D3)	38	5	43
Teknologi Rekayasa Jaringan Telekomunikasi (D4)	23	24	47
Teknologi Rekayasa Pembangkit Energi (D4)	31	3	34
Teknologi Rekayasa Instrumentasi dan Kontrol (D4)	41	7	48

Lanjutan Tabel/*Continued Table* 4.1.15

Fakultas/Jurusan/ Faculty/Department	Jumlah Mahasiswa Baru/ Number of Freshman		Jumlah/ Total
	Laki-laki/ Male	Perempuan/ Female	
(1)	(2)	(3)	(4)
5 Tata Niaga			
Akuntansi (D3)	9	50	59
Administrasi Bisnis (D3)	10	55	65
Akuntansi Lembaga Keuangan Syariah (D4)	12	94	106
Akuntansi Sektor Publik (D4)	11	39	50
Manajemen Keuangan Sektor Publik (D4)	18	49	67
Keuangan Islam Terapan (S2)	8	8	16
6 Teknik Informatika dan Komputer			
Teknologi Rekayasa Komputer dan Jaringan (D4)	53	33	86
Teknik Informatika (D4)	59	60	119
Teknologi Rekayasa Multimedia (D4)	37	23	60
Jumlah/Total	811	609	1 420

Catatan/Note: ...

Sumber/Source: Politeknik Lhokseumawe/ *Polytechnic of Lhokseumawe*

Tabel 4.1.16 **Jumlah Mahasiswa Aktif Politeknik Negeri Lhokseumawe, 2022**
Table 4.1.16 **Number of Lhokseumawe Polytechnic Active Student, 2022**

Fakultas/Jurusan/ Faculty/Department	Jumlah Mahasiswa Aktif/ Number of Active Student		Jumlah/ Total
	Laki-laki/ Male	Perempuan/ Female	
(1)	(2)	(3)	(4)
1 Teknik Sipil			
Teknologi Konstruksi Bangunan Air (D3)	25	12	37
Teknologi Konstruksi Jalan dan Jembatan (D3)	72	30	102
Teknologi Rekayasa Konstruksi Bangunan Gedung (D4)	81	36	117
Teknologi Rekayasa Konstruksi Jalan dan Jembatan (D4)	171	77	248
2 Teknik Kimia			
Teknologi Kimia (D3)	65	65	130
Teknologi Pengolahan Minyak dan Gas Bumi (D3)	70	12	82
Teknologi Rekayasa Kimia Industri (D4)	146	148	294
3 Teknik Mesin			
Teknologi Mesin (D3)	170	1	171
Teknologi Industri (D3)	75	24	99
Teknologi Rekayasa Manufaktur (D4)	201	15	216
Teknologi Rekayasa Pengelasan dan Fabrikasi (D4)	24	-	24
4 Teknik Elektro			
Teknologi Listrik (D3)	95	6	101
Teknologi Telekomunikasi (D3)	54	31	85
Teknologi Elektronika (D3)	98	15	113
Teknologi Rekayasa Jaringan Telekomunikasi (D4)	65	83	148
Teknologi Rekayasa Pembangkit Energi (D4)	117	24	141

Lanjutan Tabel/*Continued Table* 4.1.16

Fakultas/Jurusan/ Faculty/Department	Jumlah Mahasiswa Aktif/ Number of Active Student		Jumlah/ Total
	Laki-laki/ Male	Perempuan/ Female	
(1)	(2)	(3)	(4)
Teknologi Rekayasa Instrumentasi dan Kontrol (D4)	159	32	191
5 Tata Niaga			
Akuntansi (D3)	35	131	166
Administrasi Bisnis (D3)	35	123	158
Akuntansi Lembaga Keuangan Syariah (D4)	49	246	295
Akuntansi Sektor Publik (D4)	11	39	50
Manajemen Keuangan Sektor Publik (D4)	33	115	148
Keuangan Islam Terapan (S2)	8	8	16
6 Teknik Informatika dan Komputer			
Teknologi Rekayasa Komputer dan Jaringan (D4)	153	94	247
Teknik Informatika (D4)	184	151	335
Teknologi Rekayasa Multimedia (D4)	53	28	81
Jumlah/Total	2 249	1 546	3 795

Catatan/Note: ...

Sumber/Source: Politeknik Lhokseumawe/ *Polytechnic of Lhokseumawe*

Tabel 4.1.17 **Jumlah Tenaga Pengajar (Dosen) Politeknik Negeri Lhokseumawe, 2022**
Table **Number of Lhokseumawe Polytechnic Lecturers, 2022**

Fakultas/Jurusan/ Faculty/ Department		Jumlah Dosen/ Number of Lecturer		Jumlah/ Total
		Laki-laki/ Male	Perempuan/ Female	
(1)		(2)	(3)	(4)
1	Teknik Sipil	42	10	52
2	Teknik Kimia	20	17	37
3	Teknik Mesin	39	5	44
4	Teknik Elektro	45	15	60
5	Tata Niaga	47	20	67
6	Teknik Informatika dan Komputer	27	10	37
Jumlah/Total		220	77	297

Catatan/Note: ...

Sumber/Source: Politeknik Lhokseumawe/ Polytechnic of Lhokseumawe

Tabel 4.1.18 Jumlah Mahasiswa Baru IAIN Lhokseumawe, 2022
Table Number of IAIN Lhokseumawe Freshman, 2022

Fakultas/Jurusan/ Faculty/Department	Jumlah Mahasiswa Baru/ Number of Freshman		Jumlah/ Total
	Laki-laki/ Male	Perempuan/ Female	
(1)	(2)	(3)	(4)
Syariah			
1. Hukum Keluarga Islam	13	16	29
2. Hukum Ekonomi Syariah	18	37	55
3. Hukum Tata Negara	23	26	49
4. Ilmu Falak (Astronomi Islam)	5	8	13
Tarbiyah dan Ilmu Keguruan			
1. Pendidikan Agama Islam	49	98	147
2. Tadris Matematika	3	26	29
3. Tadris Bahasa Inggris	9	43	52
4. Pendidikan Bahasa Arab	9	37	46
5. Pendidikan Islam Anak Usia Dini	0	42	42
6. Pendidikan Guru Madrasah Ibtidaiyah	8	95	103
7. Manajemen Pendidikan Islam	18	53	71
8. Tadris Bahasa Indonesia	1	38	39
Ushuluddin, Adab dan Dakwah			
1. Komunikasi Penyiaran Islam	23	31	54
2. Bimbingan dan Konseling Islam	14	95	109
3. Ilmu Al-Quran dan Tafsir	18	35	53
Ekonomi dan Bisnis Islam			
1. Ekonomi Syariah	38	94	132
2. Perbankan Syariah	17	48	65
3. Akuntansi Syariah	21	51	72
Jumlah/Total	287	873	1 160

Catatan/Note: ...

Sumber/Source: IAIN Lhokseumawe/ IAIN Lhokseumawe

Tabel 4.1.19 Jumlah Mahasiswa Aktif IAIN Lhokseumawe, 2022
Table Number of IAIN Lhokseumawe Active Student, 2022

Fakultas/Jurusan/ Faculty/Department	Jumlah Mahasiswa Aktif/ Number of Active Student		Jumlah/ Total
	Laki-laki/ Male	Perempuan/ Female	
(1)	(2)	(3)	(4)
Syariah			
1. Hukum Keluarga Islam	44	64	108
2. Hukum Ekonomi Syariah	74	102	176
3. Hukum Tata Negara	57	81	138
4. Ilmu Falak (Astronomi Islam)	26	39	65
Tarbiyah dan Ilmu Keguruan			
1. Pendidikan Agama Islam	107	333	440
2. Tadris Matematika	16	81	97
3. Tadris Bahasa Inggris	38	201	239
4. Pendidikan Bahasa Arab	53	164	217
5. Pendidikan Islam Anak Usia Dini	-	137	137
6. Pendidikan Guru Madrasah Ibtidaiyah	23	237	260
7. Manajemen Pendidikan Islam	47	164	211
8. Tadris Bahasa Indonesia	5	152	157
Ushuluddin, Adab dan Dakwah			
1. Komunikasi Penyiaran Islam	74	87	161
2. Bimbingan dan Konseling Islam	38	243	281
3. Ilmu Al-Quran dan Tafsir	48	61	109
Ekonomi dan Bisnis Islam			
1. Ekonomi Syariah	172	354	526
2. Perbankan Syariah	60	202	262
3. Akuntansi Syariah	45	167	212
Jumlah/Total	927	2 869	3 796

Catatan/Note: ...

Sumber/Source: IAIN Lhokseumawe/ IAIN Lhokseumawe

Tabel
Table 4.1.20**Jumlah Lulusan IAIN Lhokseumawe, 2022**
Number of IAIN Lhokseumawe Graduates, 2022

Fakultas/Jurusan/ Faculty/ Department	Jumlah Lulusan/ Number of Graduates		Jumlah/ Total
	Laki-laki/ Male	Perempuan/ Female	
(1)	(2)	(3)	(4)
Syariah			
1. Hukum Keluarga Islam	11	30	41
2. Hukum Ekonomi Syariah	10	39	49
3. Hukum Tata Negara	13	19	32
4. Ilmu Falak (Astronomi Islam)	2	9	11
Tarbiyah dan Ilmu Keguruan			
1. Pendidikan Agama Islam	16	68	84
2. Tadris Matematika	1	17	18
3. Tadris Bahasa Inggris	3	34	37
4. Pendidikan Bahasa Arab	3	30	33
5. Pendidikan Islam Anak Usia Dini	0	26	26
6. Pendidikan Guru Madrasah Ibtidaiyah	1	16	17
7. Manajemen Pendidikan Islam	6	34	40
8. Tadris Bahasa Indonesia	2	32	34
Ushuluddin, Adab dan Dakwah			
1. Komunikasi Penyiaran Islam	21	35	56
2. Bimbingan dan Konseling Islam	5	72	77
3. Ilmu Al-Quran dan Tafsir	3	14	17
Ekonomi dan Bisnis Islam			
1. Ekonomi Syariah	36	123	159
2. Perbankan Syariah	6	27	33
3. Akuntansi Syariah	1	11	12
Jumlah/Total	140	636	776

Catatan/Note: ...

Sumber/Source: IAIN Lhokseumawe/ IAIN Lhokseumawe

Tabel 4.1.21 **Jumlah Tenaga Pengajar (Dosen) IAIN Lhokseumawe, 2022**
Table **Number of IAIN Lhokseumawe Lecturers, 2022**

Fakultas/Jurusan/ Faculty/Department	Jumlah Dosen/ Number of Lecturers		Jumlah/ Total
	Laki-laki/ Male	Perempuan/ Female	
(1)	(2)	(3)	(4)
Syariah	27	7	34
Tarbiyah dan Ilmu Keguruan	41	37	78
Ushuluddin, Adab dan Dakwah	14	9	23
Ekonomi dan Bisnis Islam	15	21	36
Jumlah/Total	97	74	171

Catatan/Note: ...

Sumber/Source: IAIN Lhokseumawe/ IAIN Lhokseumawe

Tabel
Table 4.1.22

Angka Partisipasi Murni (APM) dan Angka Partisipasi Kasar (APK) Menurut Jenjang Pendidikan di Kota Lhokseumawe, 2021 dan 2022
Net Enrollment Rate and Gross Enrollment Ratio by Educational Level in Lhokseumawe Municipality, 2021 and 2022

Jenjang Pendidikan Educational Level	Angka Partisipasi Murni (APM) Net Enrollment Rate		Angka Partisipasi Kasar (APK) Gross Enrollment Ratio	
	2021	2022	2021	2022
(1)	(2)	(3)	(4)	(5)
SD/MI/Sederajat Primary School	100,00	99,84	108,62	107,71
SMP/MTs/ Sederajat Lower Secondary School	93,36	96,69	100,05	97,44
SMA/SMK/MA/Sederajat Upper Secondary School	82,43	77,38	87,39	87,25

Catatan/Note: ...

Sumber/Source: BPS, Survei Sosial Ekonomi Nasional (Susenas)/BPS-Statistics Indonesia, National Socioeconomic Survey

Tabel
Table 4.1.23

Persentase Penduduk Berumur 15 Tahun ke Atas yang Melek Huruf Menurut Kelompok Umur di Kota Lhokseumawe, 2021 dan 2022
Percentage of Literate People Aged 15 Years and Over by Age Group in Lhokseumawe Municipality, 2021 and 2022

Kelompok Umur Age Group	2021	2022
(1)	(2)	(3)
15–19	100,00	100,00
20–24	100,00	100,00
25–29	100,00	100,00
30–34	100,00	100,00
35–39	99,11	100,00
40–44	100,00	100,00
45–49	98,46	100,00
50+	97,38	97,58
Jumlah/Total	99,22	99,42
15–24	100,00	100,00
15–44	99,86	100,00
15+	99,22	99,42
45+	97,71	98,22

Catatan/Note: ...

Sumber/Source: BPS, Survei Sosial Ekonomi Nasional (Susenas)/BPS-Statistics Indonesia, National Socioeconomic Survey

4.2 KESEHATAN HEALTH

Tabel 4.2.1 Jumlah Desa¹/Kelurahan Yang Memiliki Sarana Kesehatan Menurut Kecamatan di Kota Lhokseumawe, 2020–2022
Number of Villages¹ Having Health Facilities by Subdistrict in Lhokseumawe Municipality, 2020–2022

Kecamatan Subdistrict	Rumah Sakit Hospital		
	2019	2020	2021
(1)	(2)	(3)	(4)
Blang Mangat	1	1	1
Muara Dua	1	1	1
Muara Satu	3	1	1
Banda Sakti	5	5	6
Lhokseumawe	10	8	9

Lanjutan Tabel/*Continued Table* 4.2.1

Kecamatan <i>Subdistrict</i>	Rumah Sakit Bersalin <i>Maternity Hospital</i>		
	2019	2020	2021
(1)	(5)	(6)	(7)
Blang Mangat	–	–	–
Muara Dua	–	–	–
Muara Satu	–	–	–
Banda Sakti	–	–	–
Lhokseumawe	–	–	–

Lanjutan Tabel/*Continued Table 4.2.1*

Kecamatan <i>Subdistrict</i>	Poliklinik <i>Polyclinic</i>		
	2019	2020	2021
(1)	(8)	(9)	(10)
Blang Mangat	2	1	1
Muara Dua	4	5	6
Muara Satu	2	3	2
Banda Sakti	10	11	11
Lhokseumawe	18	20	20

Lanjutan Tabel/*Continued Table 4.2.1*

Kecamatan <i>Subdistrict</i>	Puskesmas <i>Public Health Center</i>		
	2019	2020	2021
(1)	(11)	(12)	(13)
Blang Mangat	2	2	2
Muara Dua	2	2	2
Muara Satu	1	1	1
Banda Sakti	2	2	2
Lhokseumawe	7	7	7

Lanjutan Tabel/*Continued Table 4.2.1*

Kecamatan <i>Subdistrict</i>	Puskesmas Pembantu <i>Subsidiary of Public Health Center</i>		
	2019	2020	2021
(1)	(14)	(15)	(16)
Blang Mangat	8	8	8
Muara Dua	2	4	4
Muara Satu	3	4	4
Banda Sakti	8	8	8
Lhokseumawe	21	24	24

Lanjutan Tabel/Continued Table 4.2.1

Kecamatan Subdistrict	Apotek Pharmacy		
	2019	2020	2021
(1)	(17)	(18)	(19)
Blang Mangat	1	1	1
Muara Dua	2	2	3
Muara Satu	1	1	1
Banda Sakti	8	7	7
Lhokseumawe	12	11	12

Catatan/Note: ¹ Desa pada tabel ini termasuk Unit Permukiman Transmigrasi (UPT) yang masih dibina oleh kementerian terkait dan nagari di Provinsi Sumatera Barat/Villages in this table include Transmigration Settlement Unit which is still fostered by the relevant ministries and the nagari in the Province of Sumatera Barat

Sumber/Source: BPS, Pendataan Potensi Desa (Podes)/BPS-Statistics Indonesia, Village Potential Data Collecting

Tabel 4.2.2
Table

Jumlah Tenaga Kesehatan Menurut Kecamatan di Kota Lhokseumawe, 2022
Number of Health Human Resources by Subdistrict in Lhokseumawe Municipality, 2022

Kecamatan Subdistrict	Tenaga Keperawatan Nursing Worker	Tenaga Kebidanan Midwifery Worker	Tenaga Kefarmasian Pharmaceutical	Tenaga Kesehatan Masyarakat Public Health Worker
(1)	(2)	(3)	(4)	(5)
Blang Mangat	26	41	3	7
Muara Dua	31	74	3	17
Muara Satu	27	36	3	8
Banda Sakti	79	97	7	42
Lhokseumawe	163	248	16	74

Lanjutan Tabel/Continued Table 4.2.2

Kecamatan Subdistrict	Tenaga Kesehatan Lingkungan Environmental Health Worker	Tenaga Gizi Nutritionist	Tenaga Medis Medical Worker	Psikologi Klinis Clinical Psychology
(1)	(2)	(3)	(4)	(5)
Blang Mangat	7	4	4	-
Muara Dua	17	5	6	-
Muara Satu	8	3	7	-
Banda Sakti	44	6	9	-
Lhokseumawe	76	18	26	-

Lanjutan Tabel/*Continued Table 4.2.2*

Kecamatan <i>Subdistrict</i>	Tenaga Keterampilan Fisik <i>Physical Therapists</i>	Tenaga Keteknisan Medis <i>Medical Technicians</i>	Tenaga Teknik Biomedika <i>Biomedical Engineer</i>	Tenaga Kesehatan Tradisional <i>Traditional Health Worker</i>
(1)	(2)	(3)	(4)	(5)
Blang Mangat	-	2	1	-
Muara Dua	1	1	1	-
Muara Satu	1	3	-	-
Banda Sakti	2	3	5	-
Lhokseumawe	4	9	7	-

Catatan/*Note*: ---Sumber/*Source*: Dinas Kesehatan Kota Lhokseumawe/*Health Office of Lhokseumawe*

Tabel
Table 4.2.3

Jumlah Rumah Sakit Umum, Rumah Sakit Khusus, Puskesmas, Klinik Pratama, dan Posyandu Menurut Kecamatan di Kota Lhokseumawe, 2021 dan 2022
Number of General Hospital, Specialized Hospital, Public Health Center, Primary Clinic, and Integrated Health Post by Subdistrict in Lhokseumawe Municipality, 2021 and 2022

Kecamatan Subdistrict	Rumah Sakit Umum General Hospital	
	2021	2022
(1)	(2)	(3)
Blang Mangat	-	-
Muara Dua	1	1
Muara Satu	1	1
Banda Sakti	7	8
Lhokseumawe	9	10

Lanjutan Tabel/*Continued Table* 4.2.3

Kecamatan <i>Subdistrict</i>	Rumah Sakit Khusus <i>Special Hospital</i>	
	2021	2022
(1)	(2)	(3)
Blang Mangat	–	–
Muara Dua	–	–
Muara Satu	–	–
Banda Sakti	1	1
Lhokseumawe	1	1

Lanjutan Tabel/Continued Table 4.2.3

Kecamatan Subdistrict	Puskesmas Rawat Inap Public Health Center with Inpatient Care	
	2021	2022
(1)	(2)	(3)
Blang Mangat	–	–
Muara Dua	–	–
Muara Satu	–	–
Banda Sakti	–	–
Lhokseumawe	–	–

Lanjutan Tabel/*Continued Table* 4.2.3

Kecamatan <i>Subdistrict</i>	Puskesmas Non Rawat Inap <i>Public Health Center without Inpatient Care</i>	
	2021	2022
(1)	(2)	(3)
Blang Mangat	2	2
Muara Dua	2	2
Muara Satu	1	1
Banda Sakti	2	2
Lhokseumawe	7	7

Lanjutan Tabel/*Continued Table 4.2.3*

Kecamatan <i>Subdistrict</i>	Klinik Pratama <i>Primary Clinic</i>	
	2021	2022
(1)	(2)	(3)
Blang Mangat
Muara Dua
Muara Satu
Banda Sakti
Lhokseumawe

Lanjutan Tabel/*Continued Table* 4.2.3

Kecamatan <i>Subdistrict</i>	Posyandu <i>Integrated Service Post</i>	
	2021	2022
(1)	(2)	(3)
Blang Mangat
Muara Dua
Muara Satu
Banda Sakti
Lhokseumawe

Catatan/*Note*: ¹Puskesmas yang teregistrasi/*Registered Public Health Center*

Sumber/*Source*: Dinas Kesehatan Kota Lhokseumawe/*Health Office of Lhokseumawe*

Tabel 4.2.4 Jumlah Sarana Pelayanan Kesehatan Menurut Kecamatan, 2022
Table Number of Health Service Facilities by Sub District, 2022

Kecamatan Subdistrict	Jumlah/ Number of Unit	Puskesmas Induk/ Main Public Health Center		
		Tpt. Tidur Tersedia/Bed Availability	PUSTU	PUSLING
(1)	(2)	(3)	(4)	(5)
Blang Mangat	2	4	7	1
Muara Dua	2	7	4	2
Muara Satu	1	2	3	1
Banda Sakti	2	4	8	2
Lhokseumawe	7	17	22	6

Catatan/Note:

Sumber/Source: Dinas Kesehatan Kota Lhokseumawe/Health Office of Lhokseumawe

Tabel 4.2.5
Table

Jumlah Sarana Posyandu, Jumlah Kunjungan Bayi dan Balita dengan KMS Menurut Kecamatan, 2022
Number of Posyandu, Baby and Infant Visit by Sub District, 2022

Kecamatan Subdistrict	Puskesmas/ Public Health Center	Jumlah Posyandu/ Number of Posyandu	Jumlah Kunjungan dengan KMS/ Visit with Baby Health Card	
			Bayi/ Baby	Balita/ Infant
(1)	(2)	(3)	(4)	(5)
Blang Mangat	2	29	148	1 676
Muara Dua	2	24	633	2 981
Muara Satu	1	15	269	1 705
Banda Sakti	2	33	1 146	6 336
Lhokseumawe	7	101	2 196	12 698

Catatan/Note:

Sumber/Source: Dinas Kesehatan Kota Lhokseumawe/Health Office of Lhokseumawe

Tabel 4.2.6 **Jumlah Tenaga Dokter Menurut Status dan Kecamatan, 2022**
Table **Number of Doctor by Status and Sub District, 2022**

Kecamatan Subdistrict	Dokter Umum ¹ PublicDoctor ¹		Dokter Gigi ² Dentist ²		Jumlah/ Total
	PNS	PTT	PNS	PTT	
(1)	(2)	(3)	(4)	(5)	(6)
Blang Mangat	4	-	4	-	8
Muara Dua	6	-	5	-	11
Muara Satu	7	-	1	-	8
Banda Sakti	15	-	7	-	22
Lhokseumawe	32	-	17	-	49

Catatan/Note: ---

Sumber/Source: Dinas Kesehatan Kota Lhokseumawe/Health Office of Lhokseumawe

Tabel 4.2.7
Table

**Jumlah Tenaga Dokter Menurut Status dan Kecamatan,
2022**
Number of Doctor by Status and Sub District, 2022

No	Puskesmas/ Public Health Center	Tenaga Kesehatan/ Paramedics						
		Dokter/ Doctor	Perawat/ Nurse	Bidan/ Mid wife	Farmasi/ Pharmacy Paramedic	Gizi/ Nutrient Paramedic	Teknisi Medis/ Medical Technician	Sanitasi/ Sanitary
(1)	(2)	(3)	(4)	(5)	(6)	(7)	(8)	(9)
1	Puskesmas Blang Mangat	3	29	27	2	2	2	1
2	Puskesmas Blang Cut	5	14	13	2	1	-	1
3	Puskesmas Muara Dua	11	40	78	4	8	1	3
4	Puskesmas Muara Satu	8	32	36	3	3	3	1
5	Puskesmas Banda Sakti	14	56	58	3	3	3	2
6	Puskesmas Mon Geudong	8	40	41	5	2	1	2
Jumlah/ Total		49	211	253	19	19	10	10

Catatan/Note:

Sumber/Source: Dinas Kesehatan Kota Lhokseumawe/Health Office of Lhokseumawe

Tabel 4.2.8 Jumlah Tenaga Dokter Menurut Status dan Kecamatan, 2022
Table Number of Doctor by Status and Sub District, 2022

No	Puskesmas/ Public Health Center	Perkiraan Jumlah Persalinan/ Birth Estimate	Pertolongan Persalinan oleh Tenaga Kesehatan/ Childbirth Helped by Paramedics	
			Jumlah/ Total	%
(1)	(2)	(3)	(4)	(5)
1	Puskesmas Blang Mangat	360	314	87,22
2	Puskesmas Blang Cut	172	167	97,09
3	Puskesmas Muara Dua	1 084	913	84,23
4	Puskesmas Muara Satu	778	663	85,22
5	Puskesmas Banda Sakti	1273	1254	98,51
6	Puskesmas Mon Geudong	531	530	99,81
Jumlah/ Total		4 198	3 841	91,50

Catatan/Note:

Sumber/Source: Dinas Kesehatan Kota Lhokseumawe/Health Office of Lhokseumawe

Tabel
Table 4.2.9**Jumlah Persalinan, Bayi Lahir Hidup dan Mati Menurut Puskesmas, 2022**
Number of Childbirth, Live Birth and Stillbirth by Public Health Center, 2022

No	Puskesmas/ Public Health Center	Jumlah Persalinan/ Number of ChildBirth	Jumlah Bayi/ Number of Baby	
			Lahir hidup/ Live Birth	Lahir mati/ Stillbirth
(1)	(2)	(3)	(4)	(5)
1	Puskesmas Blang Mangat	314	315	4
2	Puskesmas Blang Cut	167	166	1
3	Puskesmas Muara Dua	913	916	2
4	Puskesmas Muara Satu	663	669	2
5	Puskesmas Banda Sakti	1254	1256	-
6	Puskesmas Mon Geudong	530	530	2
Jumlah/ Total		3 841	3 852	11

Catatan/Note: ...

Sumber/Source: Dinas Kesehatan Kota Lhokseumawe/Health Office of Lhokseumawe

Tabel 4.2.10 **Jumlah Balita Menurut Kecamatan, 2022**
Table **Number of Infant by Sub District, 2022**

Puskesmas/ Public Health Center	Laki-laki/ Male	Perempuan/ Female	Jumlah/Total
(1)	(2)	(3)	(4)
Blang Mangat	841	835	1 676
Muara Dua	1 476	1 505	2 981
Muara Satu	850	855	1 705
Banda Sakti	3 040	3 296	6 336
Lhokseumawe	6 207	6 491	12 698

Catatan/Note: ---

Sumber/Source: Dinas Kesehatan Kota Lhokseumawe/Health Office of Lhokseumawe

Tabel 4.2.11 Jumlah Bayi Lahir Hidup Menurut Puskesmas, 2022
Table *Number of Live Birth by Public Health Center, 2022*

No	Puskesmas/ Public Health Center	Bayi Lahir Hidup/ Live Birth		Jumlah/Total
		Laki-laki/ Male	Perempuan/ Female	
(1)	(2)	(3)	(4)	(5)
1	Puskesmas Blang Mangat	155	160	315
2	Puskesmas Blang Cut	89	77	166
3	Puskesmas Muara Dua	472	444	916
4	Puskesmas Muara Satu	328	341	669
5	Puskesmas Banda Sakti	653	603	1256
6	Puskesmas Mon Geudong	253	277	530
Jumlah/ Total		1 950	1 902	3 852

Catatan/Note:

Sumber/Source: Dinas Kesehatan Kota Lhokseumawe/Health Office of Lhokseumawe

Tabel 4.2.12 **Jumlah Bayi Lahir Mati Menurut Puskesmas, 2022**
Table **Number of Stillbirth by Public Health Center, 2022**

No	Puskesmas/ Public Health Center	Bayi Lahir Mati/Live Birth		Jumlah/Total
		Laki-laki/ Male	Perempuan/ Female	
(1)	(2)	(3)	(4)	(5)
1	Puskesmas Blang Mangat	3	1	4
2	Puskesmas Blang Cut	1	-	1
3	Puskesmas Muara Dua	1	1	2
4	Puskesmas Muara Satu	2	-	2
5	Puskesmas Banda Sakti	-	-	0
6	Puskesmas Mon Geudong	-	2	2
Jumlah/ Total		7	4	11

Catatan/Note:

Sumber/Source: Dinas Kesehatan Kota Lhokseumawe/Health Office of Lhokseumawe

Tabel
Table 4.2.13

Jumlah Kematian Bayi Umur 0-28 Hari Menurut Puskesmas, 2022
Number of Baby Death at 0-28 Days Age by Public Health Center, 2022

No	Puskesmas/ Public Health Center	Kematian Bayi Umur 0-28 Hari/ Baby Death at 0-28 Days Age		Jumlah/Total
		Laki-laki/ Male	Perempuan/ Female	
(1)	(2)	(3)	(4)	(5)
1	Puskesmas Blang Mangat	1	-	1
2	Puskesmas Blang Cut	3	-	3
3	Puskesmas Muara Dua	2	2	4
4	Puskesmas Muara Satu	2	1	3
5	Puskesmas Banda Sakti	1	3	4
6	Puskesmas Mon Geudong	3	2	5
Jumlah/ Total		12	8	20

Catatan/Note: ---

Sumber/Source: Dinas Kesehatan Kota Lhokseumawe/Health Office of Lhokseumawe

Tabel 4.2.14 **Jumlah Kematian Bayi Umur 0-1 Tahun Menurut Puskesmas, 2022**
Table 4.2.14 **Number of Baby Death 0-1 at Year Age by Public Health Center, 2022**

No	Puskesmas/ Public Health Center	Kematian Bayi Umur 0-1 Tahun/ Baby Death at 0-1 Year Age		Jumlah/Total
		Laki-laki/ Male	Perempuan/ Female	
(1)	(2)	(3)	(4)	(5)
1	Puskesmas Blang Mangat	1	-	1
2	Puskesmas Blang Cut	3	-	3
3	Puskesmas Muara Dua	2	2	4
4	Puskesmas Muara Satu	4	2	6
5	Puskesmas Banda Sakti	1	3	4
6	Puskesmas Mon Geudong	3	2	5
Jumlah/ Total		14	9	23

Catatan/Note:

Sumber/Source: Dinas Kesehatan Kota Lhokseumawe/Health Office of Lhokseumawe

Tabel 4.2.15 Jumlah Kematian Ibu Maternal Menurut Puskesmas, 2022
Table *Number of Maternal Mortality by Public Health Center, 2022*

No	Puskesmas/ Public Health Center	Kematian Ibu Maternal/ Maternal Mortality			Jumlah/Total
		Hamil/ Pregnant	Bersalin/ Maternity	Nifas/ Childbed	
(1)	(2)	(3)	(4)	(5)	(6)
1	Puskesmas Blang Mangat	1	-	-	1
2	Puskesmas Blang Cut	-	-	-	-
3	Puskesmas Muara Dua	-	1	-	1
4	Puskesmas Muara Satu	-	-	-	-
5	Puskesmas Banda Sakti	-	1	-	1
6	Puskesmas Mon Geudong	-	-	-	-
Jumlah/ Total		1	2	-	3

Catatan/Note: ---

Sumber/Source: Dinas Kesehatan Kota Lhokseumawe/Health Office of Lhokseumawe

Tabel 4.2.16 Jumlah Bayi dengan Imunisasi Lengkap (Berdasarkan Cakupan Campak), 2022
Total Baby Having Complete Immunizations (By Group of Measles), 2022

No	Puskesmas/ Public Health Center	Jumlah Bayi/ Number of Baby	Imunisasi/ Immunization			
			DPT 1 + HB1		Campak/ Measles	
			Jumlah/ Total	%	Jumlah/ Total	%
(1)	(2)	(3)	(4)	(5)		
1	Puskesmas Blang Mangat	340	178	52,35	124	36,47
2	Puskesmas Blang Cut	165	94	56,97	72	43,64
3	Puskesmas Muara Dua	1 030	768	74,56	584	56,70
4	Puskesmas Muara Satu	741	301	40,62	307	41,43
5	Puskesmas Banda Sakti	1 213	820	67,60	893	73,62
6	Puskesmas Mon Geudong	505	434	85,94	369	73,07
Jumlah/ Total		3 994	2 595	64,97	2 349	58,81

Catatan/Note: ---

Sumber/Source: Dinas Kesehatan Kota Lhokseumawe/Health Office of Lhokseumawe

Tabel 4.2.17
Table

Kasus Penyakit Berdasarkan Pengamatan Menurut Kecamatan, 2022
Number of Illness Based On Observation by Sub District, 2022

Kecamatan <i>Subdistrict</i>	Jumlah Kasus <i>Number of Illness</i>				
	Pertusis/ <i>Pertussis</i>	Tetanus/ <i>Tetanus</i>	Campak/ <i>Measles</i>	Hepatitis/ <i>Hepatitis</i>	AFP (Non <i>Polio</i>)
(1)	(2)	(3)	(4)	(5)	(6)
Blang Mangat	-	-	4	-	-
Muara Dua	-	-	31	-	-
Muara Satu	-	-	-	-	-
Banda Sakti	-	-	26	-	-
Lhokseumawe	-	-	61	-	-

Lanjutan Tabel/Continued Table 4.2.17

Kecamatan Subdistrict	Jumlah Kasus Number of Illness					
	<i>Rabies</i>	<i>Sipilis</i>	<i>ISPA</i>	<i>Prambusia</i>	<i>Bronkhitis</i>	<i>Filariasis</i>
(1)	(7)	(8)	(9)	(10)	(11)	(12)
Blang Mangat	1	1	3 753	2	10	8
Muara Dua	5	1	2 498	3	273	2
Muara Satu	1	5	488	-	16	6
Banda Sakti	30	-	4 933	-	138	7
Lhokseumawe	37	7	11 672	5	437	23

Lanjutan Tabel/*Continued Table* 4.2.17

Kecamatan Subdistrict	Jumlah Kasus Number of Illness				
	DHF	Malaria		TB Paru	
		(+)	Klinis	(+)	Klinis
(1)	(13)	(14)	(15)	(16)	(17)
Blang Mangat	1	2	2	23	23
Muara Dua	23	-	-	81	81
Muara Satu	7	-	-	85	85
Banda Sakti	16	-	-	155	155
Lhokseumawe	47	2	2	344	344

Lanjutan Tabel/Continued Table 4.2.17

Kecamatan Subdistrict	Jumlah Kasus Number of Illness					
	Kusta		Diare	Disentri	Tifoit	Pneumonia
	PB	MB				
(1)	(18)	(19)	(20)	(21)	(22)	(23)
Blang Mangat	-	2	1 194	-	-	5
Muara Dua	-	3	722	-	-	2
Muara Satu	-	-	250	-	-	-
Banda Sakti	-	-	694	-	-	9
Lhokseumawe	-	5	2 860	-	-	16

Catatan/Note:

Sumber/Source: Dinas Kesehatan Kota Lhokseumawe/Health Office of Lhokseumawe

Tabel 4.2.17
Table

Jumlah Peserta KB Lestari Menurut Kecamatan, 2022
Number of 'Lestari' Family Planning Participants by Sub District, 2022

Kecamatan Subdistrict	KB Lestari/ 'Lestari' Planning Participants			Jumlah/Total
	5 Tahun/ 5 Years	10 Tahun/ 10 Years	16 Tahun/ 16 Years	
(1)	(2)	(3)	(4)	(5)
Blang Mangat	2 704
Muara Dua	6 611
Muara Satu	818
Banda Sakti	11 312
Lhokseumawe	21 445

Catatan/Note: ...

Sumber/Source: Dinas Kesehatan Kota Lhokseumawe/Health Office of Lhokseumawe

Tabel 4.2.18 **Jumlah Pencapaian Akseptor KB Menurut Kecamatan, 2022**
Table **Number of Family Planning Acceptor Achievements by Sub District, 2022**

Kecamatan Subdistrict	Akseptor KB/ Family Planning Acceptor		
	Target PUS/ Targets	Pencapaian/ Achievements	%
(1)	(2)	(3)	(4)
Blang Mangat	4 490	2 704	60,22
Muara Dua	9 358	6 611	70,65
Muara Satu	6 714	818	12,18
Banda Sakti	14 993	11 312	75,45
Lhokseumawe	35 555	21 455	60,32

Catatan/Note: PUS : Pasangan Usia Subur/Couples of Childbearing Age

Sumber/Source: Dinas Kesehatan Kota Lhokseumawe/Health Office of Lhokseumawe

Tabel 4.2.19
Table

Jumlah Peserta KB Menurut Alat Kontrasepsi, 2022
Number of Family Planning Participants by Contraception Method, 2022

Kecamatan Subdistrict	Jenis Alat Kontrasepsi Contraception Method							
	IUD	PIL	Kondom	Suntik	MOP	MOW	Implant	OV
(1)	(2)	(3)	(4)	(5)	(6)	(7)	(8)	(9)
Blang Mangat	74	1 689	528	1 503	-	57	38	-
Muara Dua	-	312	106	323	-	-	-	-
Muara Satu	298	2 202	590	2 789	-	145	121	-
Banda Sakti	562	3 878	2 157	4 359	2	81	98	-
Lhokseumawe	934	6 392	3 381	8 974	2	283	257	-

Catatan/Note:

Sumber/Source: Dinas Kesehatan Kota Lhokseumawe/Health Office of Lhokseumawe

Tabel 4.2.20 **Jumlah Tenaga Medis Menurut Status Kepegawaian pada Rumah Sakit Umum Cut Meutia, 2022**
Table 4.2.20 **Number of Medical Servant by Employment Status in Cut Meutia Hospital, 2022**

No	Jenis Tenaga Kesehatan/ Medical Servant	Status/Status		Jumlah/Total
		PNS/ Total Civil Servant	Honor/ Honorary	
(1)	(2)a	(3)	(4)	(5)
I. MEDIS				
	Dokter Umum	16	19	35
	Dokter Gigi	3	1	4
	Dokter Ahli Bedah	3	-	3
	Dokter Ahli Penyakit Dalam	11	-	11
	Dokter Ahli Anak	4	3	7
	Dokter Ahli Obgin	3	2	5
	Dokter Ahli Radiologi	2	-	2
	Dokter Ahli Anestesi	2	2	4
	Dokter Ahli Patologi Klinik	2	1	3
	Dokter Ahli Jiwa	3	-	3
	Dokter Ahli Mata	3	-	3
	Dokter Ahli THT	2	-	2
	Dokter Ahli Kulit dan Kelamin	-	2	2
	Dokter Ahli Paru-paru	5	-	5
	Dokter Ahli Saraf	4	-	4
	Dokter Ahli Urologi	1	-	1
	Dokter Ahli Patologi Anatomi	1	-	1
	Dokter Ahli Gigi	3	1	4
	Dokter Ahli Bedah Onkologi	1	-	1
	Dokter Ahli Patologi Forensik	-	-	-
	Dokter Ahli Ortopedi	-	1	1
	Dokter Ahli Jantung Pembuluh	2	1	3
	Dokter Konsultan Hipertensi dan Ginjal	1	-	1

Lanjutan Tabel/*Continued Table* 4.2.20

No	Jenis Tenaga Kesehatan/ <i>Medical Servant</i>	Status/ <i>Status</i>		Jumlah/ <i>Total</i>
		PNS/ <i>Total Civil Servant</i>	Honor/ <i>Honorary</i>	
(1)	(2)a	(3)	(4)	(5)
	Dokter Konsultan Gastroenterohepatologi	1	-	1
	Dokter Konsultan Bedah	1	-	1
	MPH/MSM	7	-	7
II. PARA MEDIS DAN NON PERAWAT				
	Apoteker	9	4	13
	AKFAR	7	26	33
	SKM Non Dokter	10	8	18
	Sarjana Gizi	6	1	7
	AKNES (Penata Anestesi)	3	2	5
	APRO (Penata Rontgen)	8	7	15
	D-IV Radiologi	2	-	2
	AKZI (Penata Gizi)	5	4	9
	AKFIS (Penata Fisioterapi)	9	1	10
	D-IV Fisioterapi	2	-	2
	SMF	2	-	2
	ATEM (Penata Elektro Medik)	4	1	5
	ARO (Akademi Refraksi Optisen)	-	-	-
	Pembantu Ahli Gizi	-	-	-
	Analisis Kesehatan	15	21	36
	PK (Pekrya Kesehatan Menengah)	-	-	-
	APIKES/MR	9	-	9
	Tehnisi Gigi	5	-	5
	AKL	2	1	3
	Magister Farmasi	2	-	2

Lanjutan Tabel/*Continued Table 4.2.20*

No	Jenis Tenaga Kesehatan/ Medical Servant	Status/Status		Jumlah/Total
		PNS/Total Civil Servant	Honor/ Honorary	
(1)	(2)a	(3)	(4)	(5)
III. PARA MEDIK PERAWATAN				
	S1 Keperawatan	7	44	51
	Akper			
	Perawat/SPK	-	5	5
	Bidan/AKBID	30	98	128
	SPRG (Perawat Gigi)	4	1	5
	S2 Perawat Jiwa	1	-	1
	D4 Bidan Pendidik	11	15	26
IV. NON MEDIS				
	Magister Sains Manajemen	5	-	5
	Magister Hukum	-	-	-
	Magister Pendidikan	1	-	1
	Magister Akuntansi	1	-	1
	Sarjana Ekonomi	19	14	33
	Sarjana ADM Negara	7	13	20
	Sarjana Teknik Informatika	-	4	4
	Sarjana Komputer	-	6	6
	Sarjana Teknik Elektro	1	1	2
	D-III Sederajat	-	-	-
	D-II	-	-	-
	D-I	-	1	1
	≤SMA/SMK	48	268	316
Jumlah/ Total		268	311	579

Catatan/Note: ---

Sumber/Source: RSUD Cut Meutia/Cut Meutia Hospital

Tabel
Table 4.2.21

Aktivitas Hari Buka Poliklinik Rumah Sakit Umum Cut Meutia, 2022
Activities of Polyclinics in Cut Meutia General Hospital, 2022

Poliklinik/ Polyclinics	Jumlah/Total		Rata rata Kunjungan/ Average Visit
	Hari Buka/Open day	Kunjungan/ Visitor	
(1)	(2)	(3)	(4)
Penyakit Dalam
Bedah
Urologi
Bedah Onkologi
Bedah Ortopedi
Bedah Digestive
Kesehatan Anak
Obstetri dan Ginekologi
Keluarga Berencana
Saraf
Jiwa
THT
Mata
Kulit dan Kelamin
Gigi dan Mulut
Geriatric
Kardiologi
Radiologi
Paru-paru
Rawat Darurat
Rehabilitasi Medik
Konsultasi Gizi

Lanjutan Tabel/*Continued Table* 4.2.21

Poliklinik/ <i>Polyclinics</i>	Jumlah/ <i>Total</i>		Rata rata Kunjungan/ <i>Average Visit</i>
	Hari Buka/ <i>Open day</i>	Kunjungan/ <i>Visitor</i>	
(1)	(2)	(3)	(4)
Diabetes Mellitus
Gastroenterologi Hepatologi
Konsultan Ginjal Hipertensi
VCT

Catatan/*Note*:

Sumber/*Source*: RSUD Cut Meutia/*Cut Meutia Hospital*

Tabel
Table 4.2.22

Kegiatan Rawat Inap pada Rumah Sakit Umum Cut Meutia, 2022
Activities of Hospitalities in Cut Meutia General Hospital, 2022

Uraian/ Descriptions	Satuan/ Unit	Jumlah/Total
(1)	(2)	(3)
Kapasitas Tempat Tidur	TT	307
Tempat Tidur Tersedia	TT	309
Jumlah Penderita Masuk	Orang	14 849
Jumlah Penderita Keluar Hidup	Orang	14 134
Jumlah Penderita Keluar Mati	Orang	691
Jumlah Hari Rawatan	Hari	77 290
Jumlah Lama Dirawat	Hari	62 465
Rata-rata Lama Dirawat (AVLOS)	Hari	4
Frekuensi Pemakaian TT (BTO)	Kali	48
Interval Pemakaian TT (TOI)	Hari	2
B O R (Bed Occupation Rate)	%	69
G D R (Gross Death Rate)	%	47
N D R (Net Death Rate)	%	2

Catatan/Note: ---

Sumber/Source: RSUD Cut Meutia/Cut Meutia Hospital

Tabel 4.2.23 **Kegiatan Kebidanan pada Rumah Sakit Umum Cut Meutia, 2022**
Table 4.2.23 **Activities of Midwifery in Cut Meutia General Hospital, 2022**

Uraian/ Descriptions	Satuan/ Unit	Jumlah Pasien/ Total Patient
(1)	(2)	(3)
Jumlah Persalinan	Orang	67
Persalinan Normal	Orang	8
Persalinan Dgn Komplikasi	Orang	19
Perd Sebelum Persalinan	Orang	2
Perd Sesudah Persalinan	Orang	10
Pre Eklamsi	Orang	11
Eklamsi	Orang	5
Infeksi	Orang	6
Lain-lain	Orang	447
Sectio Caesaria	Orang	59
Abortus	Orang	60

Catatan/Note: ...

Sumber/Source: RSUD Cut Meutia/Cut Meutia Hospital

Tabel
Table 4.2.24**Kegiatan Pembedahan pada Rumah Sakit Umum Cut Meutia, 2022**
Activities of Surgery in Cut Meutia General Hospital, 2022

Spesialisasi/ Specialization	Jenis Pembedahan/Type of Surgery				Jumlah/ Total
	Khusus/ Specific	Besar/ Major	Sedang/ Medium	Kecil/ Minor	
(1)	(2)	(3)	(4)	(5)	(6)
Bedah/ Surgery	27	258	734	-	1 091
Obstetrik & Ginekology	-	138	63	-	201
THT/ Ear, Nose, Throat	-	197	11	-	208
Mata/ Eye	-	593	53	-	646
Gigi/ Tooth	-	77	75	-	152
Bedah Ortopedi	-	54	12	-	66
Bedah Digestive	-	79	37	-	116
Urologi	32	180	46	4	262
Lain-lain	-	-	9	5	14
Jumlah/Total	59	1 576	1 040	9	2 648

Catatan/Note: ...

Sumber/Source: RSUD Cut Meutia/Cut Meutia Hospital

4.3 AGAMA DAN SOSIAL LAINNYA RELIGION AND OTHER SOCIAL AFFAIRS

Tabel 4.3.1 Jumlah Penduduk dan Agama yang DiAnut menurut Kecamatan di Kota Lhokseumawe, 2022
Population and Believer by Subdistrict in Lhokseumawe Municipality, 2022

Kecamatan Subdistrict	Islam	Protestan Protestant	Katolik Catholic	Hindu	Budha Buddha	Jumlah/ Total
(1)	(2)	(3)	(4)	(5)	(6)	(7)
Blang Mangat	26 780	1	38	-	-	26 819
Muara Dua	50 961	-	12	-	23	50 996
Muara Satu	34 103	14	52	1	2	34 172
Banda Sakti	78 047	129	385	-	486	79 047
Lhokseumawe	189 891	144	487	1	511	191 034

Catatan/Note:

Sumber/Source: Kantor Kementerian Agama Kota Lhokseumawe/Religion Ministry Office of Lhokseumawe

Tabel 4.3.2
Table

Jumlah Tempat Peribadatan Menurut Kecamatan di Kota Lhokseumawe, 2022
Number of Worships Places by Subdistrict in Lhokseumawe Municipality, 2022

Kecamatan Subdistrict	Masjid Mosque	Mushola Pray Room	Gereja Protestan Protestant Church	Gereja Katholik Catholic Church	Pura Temple	Vihara Monastery
(1)	(2)	(3)	(4)	(5)	(6)	(7)
Blang Mangat	12	31	22	-	-	-
Muara Dua	11	37	17	-	-	-
Muara Satu	9	43	11	-	-	-
Banda Sakti	16	54	18	3	-	1
Lhokseumawe	48	165	68	3	-	1

Catatan/Note:

Sumber/Source: Kantor Kementerian Agama Kota Lhokseumawe/Religion Ministry Office of Lhokseumawe

Tabel 4.3.3 Jumlah Desa yang Mengalami Bencana Alam Menurut Kecamatan di Kota Lhokseumawe, 2019–2021
Table Number of Village that Had Natural Disaster by Subdistrict in Lhokseumawe Municipality, 2019–2021

Kecamatan Subdistrict	Banjir/Flood		
	2019	2020	2021
(1)	(2)	(3)	(4)
Blang Mangat	6	2	11
Muara Dua	–	5	9
Muara Satu	–	2	2
Banda Sakti	–	–	1
Lhokseumawe	6	9	23

Lanjutan Tabel/*Continued Table* 4.3.3

Kecamatan <i>Subdistrict</i>	Gempa Bumi/ <i>Earthquake</i>		
	2019	2020	2021
(1)	(5)	(6)	(7)
Blang Mangat	–	–	–
Muara Dua	–	–	–
Muara Satu	–	–	–
Banda Sakti	–	–	–
Lhokseumawe	–	–	–

Lanjutan Tabel/*Continued Table 4.3.3*

Kecamatan Subdistrict	Tanah Longsor/Landslide		
	2019	2020	2021
(1)	(8)	(9)	(10)
Blang Mangat	–	–	2
Muara Dua	–	1	6
Muara Satu	–	–	1
Banda Sakti	–	–	–
Lhokseumawe	–	1	9

Catatan/Note: ¹ Desa pada tabel ini termasuk Unit Permukiman Transmigrasi (UPT) yang masih dibina oleh kementerian terkait dan nagari di Provinsi Sumatera Barat/Villages in this table are included in Transmigration Settlement Unit which is still fostered by the relevant ministries and the nagari in the Province of Sumatera Barat

Sumber/Source: ² Kejadian dalam setahun sebelum tahun pencacahan/Occured during the last one year before the enumeration years
BPS, Pendataan Potensi Desa (Podes)/BPS-Statistics Indonesia, Village Potential Data Collecting

Tabel 4.3.4 Jumlah Sarana Pendidikan Agama, 2022
Table Number of Islamic Teaching Facilities, 2022

Kecamatan Subdistrict	Balai Pengajian/ Recitation	Taman Kanak-kanak Alqur'an/ Moslem Kindergarten	Taman Pendidikan Alqur'an/ Alqur'an School
(1)	(2)	(3)	(4)
Blang Mangat
Muara Dua
Muara Satu
Banda Sakti
Lhokseumawe

Catatan/Note: ---

Sumber/Source: Kantor Kementerian Agama Kota Lhokseumawe/Religion Ministry Office of Lhokseumawe

Tabel 4.3.5 Jumlah Fungsionaris Agama Islam Menurut Kecamatan, 2022
Table Number of Islamic Fungsionarist by District, 2022

Kecamatan Subdistrict	Ulama	Mubaligh	Khatib Mesjid	Imam Mesjid	Guru TK dan TPA	Da'i
(1)	(2)	(3)	(4)	(5)	(6)	(7)
Blang Mangat	16	14
Muara Dua	13	11
Muara Satu	11	9
Banda Sakti	20	18
Lhokseumawe	60	52

Catatan/Note: ...

Sumber/Source: Kantor Kementerian Agama Kota Lhokseumawe/Religion Ministry Office of Lhokseumawe

Tabel 4.3.6 Jumlah Jamaah Haji Berdasarkan Jenis Kelamin, 2022
Table *Number of Moslem Pilgrims by Sex, 2022*

Puskesmas/ Public Health Center	Jamaah/Pilgrims		Jumlah/Total
	Laki-laki/ Male	Perempuan/ Female	
(1)	(2)	(3)	(4)
Blang Mangat	6	10	16
Muara Dua	12	18	30
Muara Satu	9	8	17
Banda Sakti	30	38	68
Lhokseumawe	57	74	131

Catatan/Note: ---

Sumber/Source: Kantor Kementerian Agama Kota Lhokseumawe/Religion Ministry Office of Lhokseumawe

Tabel 4.3.7 Jumlah Jamaah Haji Gagal Berangkat Berdasarkan Jenis Kelamin, 2022
Number Of Moslem Pilgrims Who Failed to Depart By Sex, 2022

Puskesmas/ Public Health Center	Jamaah/Pilgrims		Jumlah/Total
	Laki-laki/ Male	Perempuan/ Female	
(1)	(2)	(3)	(4)
Blang Mangat	11	17	28
Muara Dua	15	21	36
Muara Satu	10	20	30
Banda Sakti	23	38	61
Lhokseumawe	59	96	155

Catatan/Note: ---

Sumber/Source: Kantor Kementerian Agama Kota Lhokseumawe/Religion Ministry Office of Lhokseumawe

Tabel 4.3.8 Jumlah Tanah Waqaf, 2022
Table Number of Waqaf Lands, 2022

Kecamatan Subdistrict	Jumlah Lokasi	Berserti- fikat	Perwaqafan		Luas seluruhnya (m ²)
			Ber Aiw/ Apa iw	Belum Ber-Aiw/ Apa iw	
(1)	(2)	(3)	(4)	(5)	(6)
Blang Mangat	80	66	14	-	185 171,9
Muara Dua	99	46	53	-	135 221,1
Muara Satu	111	88	23	-	186 923,9
Banda Sakti	77	68	9	-	81 226,0
Lhokseumawe	367	268	99	-	588 543,1

Catatan/Note:

Sumber/Source: Kantor Kementerian Agama Kota Lhokseumawe/Religion Ministry Office of Lhokseumawe

Tabel 4.3.9 Jumlah Peristiwa Nikah dan Rujuk Per Bulan, 2022
Table Number of Marriages and Reconciliations per Month, 2022

Bulan Month	Kecamatan/Subdistrict				Jumlah/ Total
	Blang Mangat	Muara Dua	Muara Satu	Banda Sakti	
(1)	(2)	(3)	(4)	(5)	(6)
Januari/January	15	24	10	33	82
Februari/February	19	33	23	65	140
Maret/March	36	56	40	66	198
April/April	1	3	5	4	13
Mei/May	22	37	33	54	146
Juni/June	14	28	16	48	106
Juli/July	20	41	24	59	144
Agustus/August	22	25	9	42	98
September/September	17	23	22	39	101
Oktober/October	17	20	19	30	86
November/November	6	23	17	39	85
Desember/December	15	35	22	44	116
Jumlah/Total	204	348	240	523	1 315

Catatan/Note:

Sumber/Source: Kantor Kementerian Agama Kota Lhokseumawe/Religion Ministry Office of Lhokseumawe

Tabel
Table 4.3.10**Jumlah Perkara yang Diterima pada Mahkamah Syariah Berdasarkan Jenis di Kota Lhokseumawe, 2022**
Number of Case Received at Sharia Court by Type in Lhokseumawe Municipality, 2022

Bulan Month	Izin Poligami/ Polygamy Permission	Pembatalan Perkawinan/ Retraction	Talak Cerai/ Divorced	Harta Bersama/ Common Property	Cerai Gugat/ Sued for Divorced
(1)	(2)	(3)	(4)	(5)	(6)
Januari/January	-	-	8	2	39
Februari/February	-	-	9	1	19
Maret/March	-	-	7	-	19
April/April	-	-	4	-	18
Mei/May	-	-	1	-	8
Juni/June	-	-	11	2	33
Juli/July	-	-	4	-	12
Agustus/August	-	-	9	1	27
September/September	-	-	7	2	23
Oktober/October	-	-	7	-	24
November/November	-	-	7	-	30
Desember/December	-	-	-	-	11
Jumlah/Total	-	-	74	8	263

Lanjutan Tabel/Continued Table 4.3.10

Bulan Month	Perwalian/ Children Guardenship	Itsbat Nikah/ Marriage Itsbat	Dispensasi Kawin/ Exemption	Gugat Waris/ Sues Heritage	Lain-lain/ Othres
(1)	(7)	(8)	(9)	(10)	(11)
Januari/January	1	10	3	11	6
Februari/February	-	67	1	5	0
Maret/March	2	-	2	7	2
April/April	1	9	-	6	6
Mei/May	1	-	1	4	2
Juni/June	3	8	1	5	1
Juli/July	2	2	2	7	2
Agustus/August	1	7	-	5	5
September/September	-	6	5	12	2
Oktober/October	3	3	-	3	2
November/November	-	2	-	5	3
Desember/December	3	1	1	9	0
Jumlah/Total	17	115	16	79	31

Catatan/Note:

Sumber/Source: : Mahkamah Syar'iyah Kelas I-B Kota Lhokseumawe/Sharia Court of Lhokseumawe Municipality

Tabel
Table 4.3.11**Jumlah Perkara yang Diputus pada Mahkamah Syar'iyah
Berdasarkan Jenis di Kota Lhokseumawe, 2022
Number of Verdict Case at Sharia Court by Type in
Lhokseumawe Municipality, 2022**

Bulan Month	Izin Poligami/ Polygamy Permission	Pembatalan Perkawinan/ Retraction	Talak Cerai/ Divorced	Harta Bersama/ Common Property	Cerai Gugat/ Sued for Divorced
(1)	(2)	(3)	(4)	(5)	(6)
Januari/January	-	-	4	-	15
Februari/February	-	-	3	2	15
Maret/March	-	-	13	1	24
April/April	-	-	1	-	26
Mei/May	-	-	2	-	11
Juni/June	-	-	4	-	17
Juli/July	-	-	5	1	21
Agustus/August	-	-	4	-	19
September/September	-	-	8	-	30
Oktober/October	-	-	1	3	17
November/November	-	-	9	-	17
Desember/December	-	-	19	2	4
Jumlah/Total	-	-	73	9	216

Lanjutan Tabel/Continued Table 4.3.11

Bulan Month	Perwalian/ Children Guardianship	Itsbat Nikah/ Marriage Itsbat	Dispensasi Kawin/ Exemption	Gugat Waris/ Sues Heritage	Lain-lain/ Othres
(1)	(7)	(8)	(9)	(10)	(11)
Januari/January	1	2	2	8	6
Februari/February	-	2	2	6	8
Maret/March	-	63	2	6	17
April/April	1	1	-	3	9
Mei/May	1	7	1	6	7
Juni/June	2	1	1	4	9
Juli/July	1	4	1	8	12
Agustus/August	1	3	-	2	9
September/September	-	3	3	10	10
Oktober/October	-	-	2	5	17
November/November	1	1	-	-	7
Desember/December	1	2	1	12	11
Jumlah/Total	9	89	15	70	122

Catatan/Note:

Sumber/Source: : Mahkamah Syariah Kelas I-B Kota Lhokseumawe/Sharia Court of Lhokseumawe Municipality

Tabel
Table 4.3.12

**Faktor Penyebab Perceraian pada Mahkamah Syar'iah
Berdasarkan Jenis di Kota Lhokseumawe, 2022
Factor of Divorce at Sharia Court by Type in Lhokseumawe
Municipality, 2022**

Bulan Month	Zina/ Adultery	Mabuk/Drunk	Madat/ Opium	Judi/ Gambling	Meninggalkan Salah Satu Pihak/ Leaving the Family
(1)	(2)	(3)	(4)	(5)	(6)
Januari/January	-	-	-	-	2
Februari/February	-	1	-	-	1
Maret/March	-	-	-	-	12
April/April	-	-	1	-	8
Mei/May	-	-	-	-	3
Juni/June	-	-	-	-	1
Juli/July	-	-	-	-	9
Agustus/August	-	-	-	-	1
September/September	-	-	-	-	-
Oktober/October	-	-	-	-	2
November/November	-	-	-	2	5
Desember/December	-	-	-	-	-
Jumlah/Total	-	1	-	-	44

Lanjutan Tabel/Continued Table 4.3.12

Bulan Month	Dihukum Penjara/ Convicted	Poligami/ Polygami	KDRT/ Domestic Violence	Cacat Badan/ Disability
(1)	(7)	(8)	(9)	(10)
Januari/January	1	-	4	-
Februari/February	-	1	4	-
Maret/March	-	-	-	-
April/April	-	-	-	-
Mei/May	-	-	-	-
Juni/June	-	-	1	-
Juli/July	2	-	-	-
Agustus/August	-	-	2	-
September/September	1	-	1	-
Oktober/October	-	-	4	-
November/November	1	-	2	-
Desember/December	-	-	3	-
Jumlah/Total	5	1	21	-

Lanjutan Tabel/*Continued Table* 4.3.12

Bulan Month	Perselisihan dan Pertengkaran Terus Menerus/ Continuing Disputes and Quarrels	Kawin Paksa/ Forced Marriage	Murtad/ Apostate	Ekonomi/ Economy	Jumlah/ Total
(1)	(11)	(12)	(13)	(14)	(15)
Januari/January	7	-	-	5	19
Februari/February	7	-	-	4	18
Maret/March	19	-	-	6	37
April/April	15	-	-	3	27
Mei/May	10	-	-	-	13
Juni/June	14	-	-	5	21
Juli/July	12	-	-	3	26
Agustus/August	17	-	-	3	23
September/September	26	-	-	10	38
Oktober/October	8	-	-	4	18
November/November	11	-	-	5	26
Desember/December	13	-	-	7	23
Jumlah/Total	159	-	-	55	289

Catatan/Note:

Sumber/Source: : Mahkamah Syar'iyah Kelas I-B Kota Lhokseumawe/Sharia Court of Lhokseumawe Municipality

Tabel 4.3.13 **Penerimaan zakat, Infaq dan Sadaqah Pada Baitul Mal Kota Lhokseumawe (Rupiah), 2020-2022**
Zakat, Infaq, and Shadaqah Reivement in Lhokseumawe Municipality (Rupiahs), 2020-2022

Tahun Year	Jenis Penerimaan/ Type of Reivement			Jumlah/ Total
	Zakat	Infaq	Shadaqah	
(1)	(2)	(3)	(4)	(5)
2020	6 040 792 854	1 604 426 738	-	7 645 219 592
2021	5 362 676 577	1 499 705 052	-	6 862 381 629
2022	5 576 656 280	1 435 812 753	-	7 012 469 033
Jumlah/ Total	16 980 125 711	4 539 944 543	-	21 520 070 254

Catatan/Note: ---

Sumber/Source: : Baitul Mal Kota Lhokseumawe/Baitul Mal of Lhokseumawe

Tabel
Table 4.3.14

Penyaluran Zakat, Infaq, dan Shadaqah (ZIS) Menurut Senif pada Baitul Mal Kota Lhokseumawe, 2021-2022
Distribution of Zakat, Infaq, and Shadaqah (ZIS) According to Senif the Baitul Mal Lhokseumawe, 2021-2022

Jenis Bantuan Details	Jumlah/ Total
(1)	(2)
1 ZAKAT TAHUN 2021	982 000 000
SENIF FAKIR	656 600 000
a. Bantuan Dana Tunai Komsuftif untuk 68 gampong	650 000 000
b. Bantuan Sosial untuk Senif Fakir 6 orang	6 600 000
SENIF MISKIN	200 400 000
a. Bantuan Dana untuk Rehab Rumah 15 orang	150 000 000
b. Bantuan Dana untuk Santri Miskin 50 orang	50 400 000
SENIF AMIL	125 000 000
a. Pemberian Hak Amil kepada Ketua UPZ sebesar 2% dari Jumlah Total Penyetoran Zakat Tahun 2020 pada Kantor Kementerian Agama Kota Lhokseumawe	3 320 000
b. Pemberian Hak Amil kepada Pejabat BUD/Kuasa BUD sebesar 1% dari Jumlah Total Zakat yang telah terkumpul	10 000 000
c. Pemberian Hak Amil kepada Badan BMK	39 080 000
d. Pemberian Hak Amil kepada Relawan Amil 8 orang	7 800 000
e. Pemberian Hak Amil untuk Penunjang Kebutuhan Operasional Kegiatan Penyaluran	30 800 000
f. Pemberian Hak Amil untuk Pengurus BUMG 68 orang	34 000 000
SENIF MUALLAF	-
a. Bantuan Dana Tunai	-
SENIF GHARIMIN	-
a. Bantuan Dana untuk Orang yang Terhutang	-
SENIF FISABILILLAH	-
a. Bantuan Dana untuk Balai Pengajian	-
b. Bantuan Dana untuk Majelis Taklim	-
c. Bantuan Dana untuk Kegiatan Organisasi Islam	-
SENIF IBNU SABIL	-
a. Bantuan Beasiswa Santri	-
b. Bantuan Dana untuk Pembelian Kitab (Organisasi, Lembaga)	-

Lanjutan Tabel/*Continued Table* 4.3.14

Jenis Bantuan Details	Jumlah/ Total
(1)	(2)
2 INFAQ TAHUN 2021	4 032 000 000
HAK AMIL INFAQ	532 000 000
a. Amil untuk Anggota Baitul Mal Kota (BMK)	96 000 000
b. Amil untuk Anggota Dewan Pengawas	40 000 000
c. Amil untuk Bendahara Penerimaan dan Pengeluaran	11 200 000
d. Amil untuk Kasubbag	24 000 000
e. Amil untuk Kepala Sekretariat BMK	11 600 000
f. Amil untuk Ketua Baitul Mal Kota (BMK)	16 000 000
g. Amil untuk Ketua Dewan Pengawas	80 000 000
h. Amil untuk Relawan Amil	24 000 000
i. Amil untuk Staf	44 800 000
j. Amil untuk Tenaga Profesional	114 000 000
k. Amil untuk Wakil Ketua Dewan Pengawas	8 000 000
l. Insentif Tim Klarifikasi Data dan Pelaporan	16 000 000
m. Insentif Ketua Tim Klarifikasi Data dan Pelaporan	6 400 000
n. Pejabat BUD/Kuasa BUD (1% dari infaq yang disalurkan)	40 000 000
BELANJA BANTUAN	3 500 000 000
a. Bantuan Dana Produktif untuk Keluarga/Pengasuh Anak Yatim (200 orang)	300 000 000
b. Bantuan Dana Produktif untuk Masyarakat Miskin (Usaha Kecil) sebanyak 1000 orang	1 000 000 000
c. Bantuan Pengembangan Usaha untuk Masyarakat Miskin (550 orang)	2 200 000 000
3 ZAKAT TAHUN 2022	3 218 284 150
SENIF FAKIR	724 500 000
a. Bantuan Insidentil untuk Keperluan Tertentu (1 Tahun)	25 500 000
b. Bantuan Dana untuk Konsumtif (699 orang)	699 000 000
SENIF MISKIN	979 000 000
a. Bantuan Dana untuk Pengembangan Usaha (299 orang)	299 000 000

Lanjutan Tabel/*Continued Table* 4.3.14

Jenis Bantuan Details	Jumlah/ Total
(1)	(2)
b. Bantuan Dana untuk Renovasi Rumah Kaum Dhuafa (68 unit)	680 000 000
SENIF AMIL	286 784 150
a. Pemberian Hak Amil kepada Ketua UPZ Kantor Kementerian Agama Kota Lhokseumawe	2 684 150
b. Pemberian Hak Amil untuk BUD/Kuasa BUD pada BPKD Kota Lhokseumawe	27 000 000
c. Pemberian Hak Amil untuk Dewan Pengawas BMK	28 000 000
- Ketua	4 000 000
- Wakil Ketua	4 000 000
- Anggota	20 000 000
d. Pemberian Hak Amil kepada Badan BMK	77 000 000
- Ketua	10 000 000
- Wakil Ketua	7 000 000
- Anggota	60 000 000
e. Pemberian Hak Amil untuk Sekretariat BMK	18 500 000
- Kasubbag	15 000 000
- Bendahara Penerimaan	3 500 000
- Bendahara Pengeluaran	3 500 000
- Staf	1 000 000
f. Pemberian Hak Amil untuk Tenaga Profesional BMK	3 000 000
g. Pemberian Hak Amil untuk Relawan Amil	2 600 000
h. Pemberian Hak Amil untuk Tim Pengelolaan dan Pengembangan ZISWAF	120 400 000
- Koordinator Tim Penanganan Penyaluran Zakat	8 000 000
- Tim Pendataan, Verifikasi dan Evaluasi Mustahik	10 400 000
- Tim Perekapan Data dan Validasi Dokumen Mustahik	54 400 000
- Tim Klarifikasi Data dan Pelaporan Penyaluran Zakat	9 600 000
- Tim Pendataan dan Klasifikasi Muzakki	12 000 000
- Tim Sosialisasi dan Pengembangan ZISWAF	26 000 000

Lanjutan Tabel/*Continued Table* 4.3.14

Jenis Bantuan Details	Jumlah/ Total
(1)	(2)
i. Pemberian Hak Amil untuk Ketua BMG	54 400 000
j. Penggunaan Hak Amil untuk Penunjang Kebutuhan Operasional Kegiatan Pengelolaan dan Pengembangan ZISWAF	26 415 850
- Belanja Makanan	11 475 000
- Belanja Minuman	6 825 000
- Belanja ATK	7 155 850
- Cetak Cover Laporan Penyaluran Zakat	960 000
k. Insentif PPTK Pelaksanaan Kegiatan Penyaluran Zakat	2 000 000
SENIF MUALLAF	54 000 000
a. Bantuan Dana Tunai Konsumtif (18 orang)	54 000 000
SENIF GHARIMIN	48 000 000
a. Bantuan Dana untuk Pelunasan Hutang (12 orang)	48 000 000
SENIF FISABILILLAH	400 000 000
a. Bantuan Dana untuk Balai Pengajian/Rumah Pengajian (68 Balai)	340 000 000
b. Bantuan Dana untuk Dakwah dan Syiar Islam (30 Ormas)	60 000 000
SENIF IBNU SABIL	364 000 000
a. Bantuan Beasiswa untuk Santri (150 orang)	150 000 000
b. Bantuan Beasiswa untuk Tahfidz Al-Qur'an (30 orang)	45 000 000
c. Bantuan Beasiswa untuk Mahasiswa/i Penyusunan Tugas Akhir (30 orang)	90 000 000
d. Bantuan Dana untuk Pembelian Kitab (Organisasi/Lembaga Islam) sebanyak 10 lembaga	40 000 000
e. Bantuan Dana untuk Pembelian Kitab (Individu) sebanyak 13 orang	39 000 000
INFAQ TAHUN 2022	5 996 482 500
Program Pemberdayaan Ekonomi Masyarakat	3 493 000 000
a. Bantuan Dana untuk Modal Usaha (645 orang)	1 290 000 000
b. Bantuan Dana untuk Usaha Kaum Dhuafa (68 orang)	136 000 000

Lanjutan Tabel/*Continued Table* 4.3.14

Jenis Bantuan Details	Jumlah/ Total
(1)	(2)
c. Bantuan Dana Produktif untuk Keluarga/Pengasuh/Anak Yatim (189 orang)	567 000 000
d. Pembelian Dana untuk Pembelian Bahan/Peralatan Kerja (500 orang)	1 500 000 000
Kemaslahatan Umat	1 786 000 000
a. Bantuan Dana untuk Renovasi Rumah Fakir Miskin (Dhuafa) sebanyak 160 orang	1 600 000 000
b. Bantuan Dana Konsumtif untuk Disabilitas (62 orang)	186 000 000
Amil	717 482 500
a. Pemberian Hak Amil untuk Dewan Pengawas BMK	84 000 000
- Ketua	12 000 000
- Wakil Ketua	12 000 000
- Anggota	60 000 000
b. Pemberian Hak Amil kepada Badan BMK	149 800 000
- Ketua	24 000 000
- Wakil Ketua	16 800 000
- Anggota	109 000 000
c. Pemberian Hak Amil untuk Sekretariat BMK	137 800 000
- Kasubbag	36 000 000
- Bendahara Penerimaan	8 400 000
- Bendahara Pengeluaran	8 400 000
- Staf	85 000 000
d. Pemberian Hak Amil untuk Tenaga Profesional BMK	90 000 000
e. Pemberian Hak Amil untuk Relawan Amil	18 500 000
f. Pemberian Hak Amil untuk Tim Pengelolaan dan Pengembangan ZISWAF	108 000 000
- Koordinator Tim Penanganan Penyaluran Infaq	10 000 000
- Tim Pendataan, Verifikasi dan Evaluasi Mustahik	13 000 000
- Tim Perekapan Data dan Validasi Dokumen Mustahik	25 500 000
- Tim Klarifikasi Data dan Pelaporan Penyaluran Infaq	12 000 000

Lanjutan Tabel/*Continued Table* 4.3.14

Jenis Bantuan <i>Details</i>	Jumlah/ <i>Total</i>
(1)	(2)
- Tim Pendataan dan Klasifikasi Muzakki	15 000 000
- Tim Sosialisasi dan Pengembangan ZISWAF	32 500 000
g. Pemberian Hak Amil Infaq untuk Ketua BMG	54 400 000
h. Penggunaan Hak Amil untuk Penunjang Kebutuhan Operasional Kegiatan Pengelolaan dan Pengembangan ZISWAF	50 217 675
i. Insentif PPTK Pelaksanaan Kegiatan Penyaluran Zakat	2 000 000
j. Pemberian Hak Amil untuk BUD/Kuasa BUD pada BPKD Kota Lhokseumawe	22 764 825

Catatan/*Note*: ...

Sumber/*Source*: : Baitul Mal Kota Lhokseumawe/*Baitul Mal of Lhokseumawe*

4.4 KEMISKINAN POVERTY

Tabel 4.4.1 **Garis Kemiskinan, Jumlah, dan Persentase Penduduk Miskin di Kota Lhokseumawe, 2015–2022**
Poverty Line, Number, and Percentage of Poor People in Lhokseumawe Municipality, 2015–2022

Tahun Year	Garis Kemiskinan (rupiah/kapita/bulan) Poverty Line (rupiah/capita/month)	Jumlah Penduduk Miskin (ribu) Number of Poor People (thousand)	Persentase Penduduk Miskin Percentage of Poor People
(1)	(2)	(3)	(4)
2017	343 558	24 440	12,32
2018	367 525	23 880	11,81
2019	376 832	23 050	11,18
2020	407 421	22 690	10,80
2021	427 045	23 380	11,16
2022	460 583	23 030	10,84

Catatan/Note: ...

Sumber/Source: : Badan Pusat Statistik Kota Lhokseumawe/BPS-Statistics of Lhokseumawe Municipality

Tabel 4.4.2 **Indeks Kedalaman Kemiskinan dan Indeks Keparahan Kemiskinan di Kota Lhokseumawe, 2015–2022**
Table **Poverty Gap Index and Poverty Severity Index in Lhokseumawe Municipality, 2015–2022**

Tahun Year	Indeks Kedalaman Kemiskinan Poverty Gap Index	Indeks Keparahan Kemiskinan Poverty Severity Index
(1)	(2)	(3)
2017	2	0,4
2018	2	0,4
2019	2	0,3
2020	2	0,3
2021	2	0,5
2022	1	0,3

Catatan/Note: ...

Sumber/Source: : Badan Pusat Statistik Kota Lhokseumawe/BPS-Statistics of Lhokseumawe Municipality

4.5 KRIMINALITAS CRIME

Tabel 4.5.1 Jumlah Tindak Kriminalitas per Jenis Kasus di Wilayah Tugas Polresta Lhokseumawe Menurut Bulan, 2022
Number of Crime Case in Duty Area of Lhokseumawe Police Department Jurisdiction by Month, 2022

Bulan Month	Jenis Kriminalitas/ Crime Cases				
	Pencurian/ Theft	Penganiayaan/ Persecution	Curanmor/ Vehicle Theft	KDRT/ Household Violence	Pembunuhan/ Murder
(1)	(2)	(3)	(4)	(5)	(6)
Januari/January	11	16	8	1	-
Februari/February	11	12	18	2	-
Maret/March	10	15	13	2	-
April/April	16	26	7	3	-
Mei/May	10	11	5	-	-
Juni/June	20	18	4	2	-
Juli/July	12	14	7	2	-
Agustus/August	14	11	10	1	-
September/September	13	14	6	2	-
Oktober/October	18	11	5	1	-
November/November	15	11	3	5	-
Desember/December	8	18	4	2	-
Jumlah/Total	158	177	90	23	-

Lanjutan Tabel/Continued Table 4.5.1

Bulan Month	Jenis Kriminalitas/ Crime Cases				
	Penggelapan/ Smuggling	Pemerasan/ Extortion	Perkosaan/ Rape	Narkoba/ Drugs	Perusakan/ Vandalism
(1)	(7)	(8)	(9)	(10)	(11)
Januari/January	6	1	-	2	5
Februari/February	7	1	2	3	1
Maret/March	4	1	1	3	5
April/April	5	-	2	-	3
Mei/May	1	1	-	2	2
Juni/June	5	-	-	5	1
Juli/July	3	-	1	5	-
Agustus/August	6	-	2	2	1
September/September	5	-	1	5	1
Oktober/October	3	-	-	3	-
November/November	11	-	-	6	1
Desember/December	6	-	4	2	1
Jumlah/Total	62	3	13	38	21

Lanjutan Tabel/*Continued Table 4.5.1*

Bulan Month	Jenis Kriminalitas/ <i>Crime Cases</i>			
	Penipuan/ <i>Deception</i>	Perzinaan/ <i>Adultery</i>	Perjudian/ <i>Gambling</i>	Lain-lain/ <i>Others</i>
(1)	(12)	(13)	(14)	(15)
Januari/ <i>January</i>	9	-	1	12
Februari/ <i>February</i>	12	-	1	15
Maret/ <i>March</i>	8	2	-	16
April/ <i>April</i>	6	-	4	8
Mei/ <i>May</i>	7	-	-	11
Juni/ <i>June</i>	21	-	-	8
Juli/ <i>July</i>	22	1	1	12
Agustus/ <i>August</i>	10	-	9	11
September/ <i>September</i>	6	-	2	13
Oktober/ <i>October</i>	12	-	3	3
November/ <i>November</i>	5	-	-	5
Desember/ <i>December</i>	6	-	-	20
Jumlah/Total	124	3	21	134

Sumber/*Source*: Polres Lhokseumawe/*Resort Police of Lhokseumawe*

Catatan/*Note*:

Kriminalitas lain-lain termasuk:

Membawa Lari Anak di Bawah Umur	Pengancaman
Kekerasan Terhadap Anak	Curas
Curat	Pemalsuan Dokumen
Penemuan Mayat	Perdagangan Orang
Pencemaran Nama Baik	Pelecehan Seksual
Penghinaan	

Tabel
Table 4.5.2

Perkembangan Tindak Kriminalitas per Jenis Kasus di Wilayah Tugas Polres Lhokseumawe, 2022
Number of Crime Case in Lhokseumawe Police Department Jurisdiction, 2022

Jenis Kriminalitas <i>Crime Case</i>	Tahun/Year				
	2018	2019	2020	2021	2022
(1)	(2)	(3)	(4)	(5)	(6)
1 Pencurian	158
2 Penganiayaan	177
3 Curanmor	90
4 KDRT	23
5 Pembunuhan	-
6 Penggelapan	62
7 Pemerasan	3
8 Perkosaan	13
9 Narkoba	38
10 Perusakan	21
11 Penipuan	124
12 Perzinaan	3
13 Perjudian	21
14 Lain-lain	134
Jumlah/Total	867

Catatan/Note: ...

Sumber/Source: : Polres Lhokseumawe/Resort Police of Lhokseumawe

Tabel
Table 4.5.3**Program Pencegahan dan Pemberantasan
Penyalahgunaan dan Peredaran Gelap Narkoba, 2022
Program for Prevention and Eradication of Drug Abuse and
Illicit Circulation, 2022**

<i>Kegiatan</i>	<i>Peserta/ Media/ Sasaran</i>	<i>Jumlah Peserta/ Pendengar/ Sasaran</i>
(1)	(2)	(3)
Meningkatkan daya tangkal anak dan remaja terhadap pengaruh buruk penyalahgunaan dan peredaran gelap narkotika	Remaja	10 Orang
Meningkatnya daya tangkal keluarga terhadap pengaruh buruk penyalahgunaan dan peredaran gelap narkotika	Masyarakat/keluarga	20 Orang
Intervensi Ketahanan Keluarga Berbasis Sumber Daya Pembangunan Desa	Perangkat desa	3 Desa
Meningkatnya kesadaran dan kepedulian Masyarakat dalam penanganan P4GN	Lingkungan Pemerintah/ Swasta/Pendidikan/Kelompok Masyarakat	60 Orang
Meningkatnya upaya pemulihan kawasan atau wilayah rawan narkona secara berkelanjutan	Lingkungan Pemerintah dan Masyarakat	3 Kawasan
Meningkatnya aksesibilitas dan kemampuan fasilitas layanan rehabilitasi narkoba	Lembaga	7 Lembaga
Meningkatnya aksesibilitas dan kemampuan fasilitas layanan rehabilitasi narkoba (Layanan Unit IBM)	Agen Pemulihan	4 Unit
Meningkatnya pengungkapan tindak pidana narkotika dan lahan tanaman ganja dan tanaman terlarang lainnya	Pengedar dan Bandar Narkotika	1 Orang

Catatan/Note: ...

Sumber/Source: : Badan Narkotika Nasional Kota Lhokseumawe/BNN of Lhokseumawe

Tabel
Table 4.5.4**Pelanggaran Syariat Islam Menurut Qanun No. 06 Tahun 2014 (Tentang Hukum Jinayat), 2022**
Islamic Law Violation According by Qanun No. 06 of 2014 in 2022

Bulan Month	Jumlah Kasus/Number of Case	Tindak Lanjut/Further Action		
		Hukum/ Law	Adat/ Tradition	Pembinaan/ Direction
(1)	(2)	(3)	(4)	(5)
Januari/January	14	7	...	7
Februari/February	10	...	2	8
Maret/March	14	4	...	10
April/April	6	6
Mei/May	15	15
Juni/June	10	10
Juli/July	24	1	...	23
Agustus/August	8	8
September/September	6	6
Oktober/October	17	2	...	15
November/November	16	4	...	12
Desember/December	2	2
Jumlah/Total	142	18	2	122

Catatan/Note: ...

Sumber/Source: : Satuan Polisi Pamong Praja dan Wilayahatul Hisbah/Islamic and Civil Police Service

Tabel
Table 4.5.5**Jumlah Kasus di Pengadilan Negeri Lhokseumawe Setiap Bulan, 2022**
Number of Cases in District Court Lhokseumawe per Month, 2022

Bulan Month	Pidana/ Criminal	Perdata/ Civil	Jumlah/ Total
(1)	(2)	(3)	(4)
Januari/January	22	-	22
Februari/February	17	2	19
Maret/March	5	-	5
April/April	15	1	16
Mei/May	7	1	8
Juni/June	14	3	17
Juli/July	5	2	7
Agustus/August	29	1	30
September/September	22	2	24
Oktober/October	12	-	12
November/November	19	1	20
Desember/December	16	-	16
Jumlah/Total	183	13	196

Catatan/Note: ...

Sumber/Source: : Pengadilan Negeri Kota Lhokseumawe/Lhokseumawe District Court

Tabel 4.5.6 Jumlah Perkara Pidana di Pengadilan Negeri Lhokseumawe Setiap Bulan, 2022
Number of Criminal Cases in Lhokseumawe District Court per Month, 2022

Bulan Month	Perkara Masuk/ Case Received	Jumlah Perkara/ Number of Cases	Perkara Diputuskan/ Case Decided	Sisa Bulan Ini/ Case Remains by This Month
(1)	(2)	(3)	(4)	(5)
Januari/January	22	25	-	25
Februari/February	17	42	20	22
Maret/March	5	27	18	9
April/April	15	24	7	17
Mei/May	7	24	-	24
Juni/June	14	38	16	22
Juli/July	5	27	19	8
Agustus/August	29	37	9	28
September/September	22	50	21	29
Oktober/October	12	41	25	16
November/November	19	35	17	18
Desember/December	16	34	19	15
Jumlah/Total	183	404	171	233

Catatan/Note: ...

Sumber/Source: : Pengadilan Negeri Kota Lhokseumawe/Lhokseumawe District Court

Tabel
Table 4.5.7**Jumlah Perkara Perdata di Pengadilan Negeri
Lhokseumawe Setiap Bulan, 2022**
**Number of Civil Cases in Lhokseumawe District Court per
Month, 2022**

Bulan Month	Perkara Masuk/ Case Received	Jumlah Perkara/ Number of Cases	Perkara Diputuskan/ Case Decided	Sisa Bulan Ini/ Case Remains by This Month
(1)	(2)	(3)	(4)	(5)
Januari/January	-	3	-	3
Februari/February	2	2	2	3
Maret/March	-	-	2	1
April/April	1	1	-	2
Mei/May	1	1	1	2
Juni/June	3	3	-	5
Juli/July	2	2	2	5
Agustus/August	1	1	2	4
September/September	2	2	-	6
Oktober/October	-	-	4	2
November/November	1	1	2	1
Desember/December	-	-	1	-
Jumlah/Total	13	16	16	34

Catatan/Note: ...

Sumber/Source: : Pengadilan Negeri Kota Lhokseumawe/Lhokseumawe District Court

Tabel 4.5.8 Jumlah Perkara Pidana di Kejaksaan Negeri Lhokseumawe Setiap Bulan, 2022
Table 4.5.8 Number of Criminal Cases in Lhokseumawe District Judiciary per Month, 2022

Bulan Month	Perkara Masuk/ Case Received	Jumlah Perkara/ Number of Cases	Perkara Diputuskan/ Case Decided	Sisa Bulan Ini/ Case Remains by This Month
(1)	(2)	(3)	(4)	(5)
Januari/January	-	3	-	3
Februari/February	-	3	-	3
Maret/March	-	3	-	3
April/April	8	11	1	10
Mei/May	-	10	-	10
Juni/June	-	10	-	10
Juli/July	1	11	-	11
Agustus/August	-	11	-	11
September/September	3	13	-	13
Oktober/October	-	13	3	10
November/November	-	13	3	10
Desember/December	-	13	-	13
Jumlah/Total	12	114	7	107

Catatan/Note:

Sumber/Source: : Kejaksaan Negeri Kota Lhokseumawe/Lhokseumawe District Judiciary

Tabel
Table 4.5.9

**Jumlah Perkara Perdata di Kejaksaan Negeri
Lhokseumawe Setiap Bulan, 2022**
*Number of Civil Cases in Lhokseumawe District Judiciary
per Month, 2022*

Bulan Month	Sisa Bulan Lalu/ Report Remaining Month	Laporan Masuk/ Report Received	Jumlah Laporan/ Number of Reports	Laporan Diselesaikan/ Reports Completed	Sisa Bulan Ini/ Report Remains by This Month
(1)	(2)	(3)	(4)	(5)	(6)
Januari/January	17	9	26	15	11
Februari/February	11	17	28	16	12
Maret/March	12	27	39	26	13
April/April	13	16	29	25	4
Mei/May	4	17	21	10	11
Juni/June	11	25	36	15	21
Juli/July	21	32	53	26	27
Agustus/August	27	27	54	38	16
September/September	16	28	44	28	16
Oktober/October	16	27	43	23	20
November/November	20	21	41	29	12
Desember/December	12	17	29	13	16
Jumlah/Total	180	263	443	264	179

Catatan/Note: ...

Sumber/Source: : Kejaksaan Negeri Kota Lhokseumawe/Lhokseumawe District Judiciary

Tabel 4.5.10 **Jumlah Perkara Pidana Khusus di Kejaksaan Negeri Lhokseumawe Setiap Bulan, 2022**
Number of Typical Criminal Cases in Lhokseumawe District Judiciary per Month, 2022

Bulan Month	Sisa Bulan Lalu/ Report Remaining Month	Laporan Masuk/ Report Received	Jumlah Laporan/ Number of Reports	Laporan Diselesaikan/ Reports Completed	Sisa Bulan Ini/ Report Remains by This Month
(1)	(2)	(3)	(4)	(5)	(6)
Januari/January	-	-	-	-	-
Februari/February	-	1	1	1	-
Maret/March	-	-	-	-	-
April/April	-	-	-	-	-
Mei/May	-	-	-	-	-
Juni/June	-	-	-	-	-
Juli/July	-	-	-	-	-
Agustus/August	-	1	1	1	-
September/September	-	-	-	-	-
Oktober/October	-	-	-	-	-
November/November	-	-	-	-	-
Desember/December	-	-	-	-	-
Jumlah/Total	-	2	2	2	-

Catatan/Note: ...

Sumber/Source: : Kejaksaan Negeri Kota Lhokseumawe/Lhokseumawe District Judiciary

Tabel
Table 4.5.11

**Jumlah Perkara Perdata di Kejaksaan Negeri
Lhokseumawe Setiap Bulan, 2022**
*Number of Civil Cases in Lhokseumawe District Judiciary
per Month, 2022*

Masa Hukuman/ Sentence	Jenis Kelamin/Sex		Jumlah Total
	Laki-Laki Male	Perempuan Female	
(1)	(2)	(3)	(4)
0 -1 tahun	15	-	15
1 - 5 Tahun	105	-	105
5 -10 Tahun	201	4	205
10 Tahun ke Atas	133	1	134
Jumlah/Total	454	5	459

Catatan/Note: ...

Sumber/Source: : Lembaga Pemasyarakatan Kelas 2A Lhokseumawe/Lhokseumawe Prison

Tabel 4.5.12 Jumlah Narapidana di Lembaga Pemasyarakatan Kelas 2A Kota Lhokseumawe Menurut Bulan, 2022
Table Number of Inmates in Lhokseumawe Prison by Month, 2022

Bulan Month	Narapidana Masuk/ Incoming Prisoners	Jumlah Narapidana/ Number of Prisoner	Narapidana Dibebaskan/ Prisoner Freed	Sisa Bulan Ini/ Prisoner Remains by This Month"
(1)	(2)	(3)	(4)	(5)
Januari/January	521	577	47	526
Februari/February	30	556	13	518
Maret/March	22	540	21	514
April/April	15	540	10	520
Mei/May	23	543	8	563
Juni/June	17	576	5	541
Juli/July	22	563	46	505
Agustus/August	26	531	30	501
September/September	2	503	30	439
Oktober/October	15	454	32	422
November/November	-	422	33	389
Desember/December	14	403	34	369
Jumlah/Total	707	6 208	309	5 807

Catatan/Note: ...

Sumber/Source: : Lembaga Pemasyarakatan Kelas 2A Lhokseumawe/Lhokseumawe Prison

Tabel
Table 4.5.13

Jumlah Narapidana di Lembaga Pemasyarakatan Kelas 2A Kota Lhokseumawe Menurut Bulan dan Jenis Kasus, 2022
Number of Prisoner in Lhokseumawe Prison by Month and Case, 2022

Bulan Month	Pidana/ Criminal	Perdata/ Civil	Narkoba/ Drug	Lalu Lintas/ Traffic	Jumlah/ Total
(1)	(2)	(3)	(4)	(5)	(6)
Januari/January	11	-	5	-	16
Februari/February	18	-	5	-	23
Maret/March	16	-	7	-	23
April/April	10	-	6	-	16
Mei/May	13	-	6	-	19
Juni/June	12	-	9	-	21
Juli/July	5	-	5	-	10
Agustus/August	3	-	-	1	4
September/September	1	-	9	-	10
Oktober/October	3	-	3	2	8
November/November	-	-	3	-	3
Desember/December	-	-	-	-	-
Jumlah/Total	92	-	58	3	153

Catatan/Note: ...

Sumber/Source: : Lembaga Pemasyarakatan Kelas 2A Lhokseumawe/Lhokseumawe Prison

**4.6 SOSIAL LAINNYA
OTHER SOCIAL AFFAIRS**

Tabel 4.6.1 Banyaknya Sertifikat Hak Atas Tanah yang Dikeluarkan BPN, 2022
Table 4.6.1 Number of Land Certificate Issued by BPN, 2022

Tipe/ Type	Jumlah/ Total
(1)	(2)
PTSL	2 045
WAKAF	5
RELOKASI	-
RUTIN	158
UKM	-
NELAYAN	-
Jumlah/Total	2 208

Catatan/Note: ...

Sumber/Source: : BPN - Badan Pertanahan Nasional Lhokseumawe/National Land Agency of Lhokseumawe

Tabel
Table 4.6.2

Banyaknya Pemeliharaan Data Pendaftaran Tanah yang Diterbitkan, 2022
Number of Right Transition of Lands Issued, 2022

Jenis Peralihan <i>Type of Land Transition</i>	Jumlah/ <i>Total</i>
(1)	(2)
Jual Beli	1 202
Hibah	71
Warisan	203
APHB	138
Tukar Menukar	-
Lelang	3
Ganti Nama	10
Ikrar Wakaf	5
Penetapan Pengadilan	31
Hak Tanggungan	741
Royal Hak Tanggungan	333
Pemisahan/ Pemecahan Hak	424
Penggabungan	12
Perubahan Hak/ Peningkatan Hak	18
Pembaharuan Hak	2
Perpanjangan Hak	5
Sertifikat Hilang	10
Ganti Blangko	23
Penghapusan Hak	28
Pembatalan Hak	-
Jumlah/Total	3 259

Catatan/Note: ...

Sumber/Source: : BPN - Badan Pertanahan Nasional Lhokseumawe/National Land Agency of Lhokseumawe

Tabel
Table 4.6.3**Jumlah Sertifikat Hak Milik yang Diberikan/ Diselesaikan
Menurut Bulan, 2022**
**Number of Ownership Certificate Given/ Finished by Month,
2022**

Bulan Month	Hak Milik/ Ownership	
	Diberikan/ Given	Diselesaikan/ Finished
(1)	(2)	(3)
Januari/January	8	8
Februari/February	9	9
Maret/March	4	4
April/April	12	12
Mei/May	3	3
Juni/June	11	11
Juli/July	6	6
Agustus/August	13	13
September/September	6	6
Oktober/October	13	13
November/November	385	385
Desember/December	1 662	1 662
Jumlah/Total	2 132	2 132

Catatan/Note: ...

Sumber/Source: : BPN - Badan Pertanahan Nasional Lhokseumawe/National Land Agency of Lhokseumawe

Tabel
Table 4.6.4**Jumlah Sertifikat Hak Guna Bangunan yang Diberikan/
Diselesaikan Menurut Bulan, 2022**
**Number of Building Utilization Certificate Given/ Finished
by Month, 2022**

Bulan Month	Hak Guna Bangunan/ Building Utilization	
	Diberikan/ Given	Diselesaikan/ Finished
(1)	(2)	(3)
Januari/January	-	-
Februari/February	-	-
Maret/March	-	-
April/April	1	1
Mei/May	5	5
Juni/June	1	1
Juli/July	-	-
Agustus/August	7	7
September/September	2	2
Oktober/October	2	2
November/November	-	-
Desember/December	2	2
Jumlah/Total	20	20

Catatan/Note: ...

Sumber/Source: : BPN - Badan Pertanahan Nasional Lhokseumawe/National Land Agency of Lhokseumawe

Tabel 4.6.5 Jumlah Sertifikat Hak Pakai yang Diberikan/ Diselesaikan Menurut Bulan, 2022
Number of Building Utilization Certificate Given/ Finished by Month, 2022

Bulan Month	Hak Pakai/ Utilization	
	Diberikan/ Given	Diselesaikan/ Finished
(1)	(2)	(3)
Januari/January	-	-
Februari/February	-	-
Maret/March	1	1
April/April	-	-
Mei/May	-	-
Juni/June	1	1
Juli/July	-	-
Agustus/August	-	-
September/September	2	2
Oktober/October	16	16
November/November	-	-
Desember/December	3	3
Jumlah/Total	23	23

Catatan/Note: ...

Sumber/Source: : BPN - Badan Pertanahan Nasional Lhokseumawe/National Land Agency of Lhokseumawe

Tabel
Table 4.6.6**Jumlah Sertifikat Hak Tanggungan yang Diberikan/
Diselesaikan Menurut Bulan, 2022**
**Number of Amenability Certificate Given/ Finished by
Month, 2022**

Bulan Month	Hak Tanggungan/Amenability	
	Diberikan/ Given	Diselesaikan/ Finished
(1)	(2)	(3)
Januari/January	50	50
Februari/February	30	30
Maret/March	43	43
April/April	64	64
Mei/May	27	27
Juni/June	97	97
Juli/July	63	63
Agustus/August	57	57
September/September	60	60
Oktober/October	99	99
November/November	67	67
Desember/December	89	89
Jumlah/Total	746	746

Catatan/Note: ...

Sumber/Source: : BPN - Badan Pertanahan Nasional Lhokseumawe/National Land Agency of Lhokseumawe

Tabel
Table 4.6.7**Jumlah Sertifikat Tanah Waqaf yang Diberikan/
Diselesaikan Menurut Bulan, 2022**
**Number of Building Waqf Land Certificate Given/ Finished
by Month, 2022**

Bulan Month	Tanah Waqaf/ Waqf Land	
	Diberikan/ Given	Diselesaikan/ Finished
(1)	(2)	(3)
Januari/January	-	-
Februari/February	-	-
Maret/March	-	-
April/April	1	1
Mei/May	-	-
Juni/June	-	-
Juli/July	-	-
Agustus/August	-	-
September/September	1	1
Oktober/October	2	2
November/November	-	-
Desember/December	1	1
Jumlah/Total	5	5

Catatan/Note: ...

Sumber/Source: : BPN - Badan Pertanahan Nasional Lhokseumawe/National Land Agency of Lhokseumawe

Tabel
Table 4.6.8**Daftar Layanan Perizinan Usaha di Bawah Pemerintah Kota Lhokseumawe, 2022**
List of Business Licensing Services under The Lhokseumawe Municipality Government, 2022

No	Jenis Layanan/ Service	Uraian/ Descriptions
(1)	(2)	(3)
1	Persetujuan Bangunan Gedung (PBG)	Aplikasi SIMBG
2	Izin usaha penangkapan Ikan	Aplikasi SICANTIK
3	Izin Usaha Pembudidayaan Ikan	Sektor Kelautan dan Perikanan
4	Izin Usaha Jasa Konstruksi (IUJK)	Sektor Industri
5	Izin Usaha Perdagangan (SIUP)	Sektor Perdagangan
6	Tanda Daftar Industri (TDI)	Sektor Perindustrian
7	Tanda Daftar Industri (IUI)	Sektor Perindustrian
8	Izin Perluasan Usaha Industri (IPIU)	Sektor Perindustrian
9	Tanda Daftar Gudang (TDG)	Sektor Perdagangan
10	Izin Penyelenggara Reklame	Aplikasi SICANTIK
11	Izin Galian Bahan Golongan C	Aplikasi SICANTIK
12	Izin Apotek	Sektor Kesehatan
13	Izin Toko Obat	Sektor Kesehatan
14	Rekomendasi Rumah Sakit Tipe B	Sektor Kesehatan
15	Izin Mendirikan Rumah Sakit Tipe C dan D	Sektor Kesehatan
16	Izin Operasional Rumah Sakit Tipe C dan D	Sektor Kesehatan
17	Izin Rumah Bersalin	Sektor Kesehatan
18	Izin Bidan/Perawat	Aplikasi SICANTIK
19	Izin Praktek/Fisioterapi	Aplikasi SICANTIK
20	Pendaftaran Pengobatan Tradisional	Sektor Kesehatan
21	Izin Kerja Asisten Apoteker	Aplikasi SICANTIK
22	Izin Klinik Umum	Sektor Kesehatan
23	Izin Praktek Tukang Gigi	Aplikasi SICANTIK
24	Izin IKTK Optik	Aplikasi SICANTIK
25	Izin Optik	Aplikasi SICANTIK
26	Izin Usaha Pest Control (IUPC)	Sektor Kesehatan
27	Izin Praktek Dokter	Aplikasi SICANTIK

Lanjutan Tabel/*Continued Table* 4.6.8

No	Jenis Layanan/ Service	Uraian/ Descriptions
(1)	(2)	(3)
28	Izin Praktek Dokter Gigi	Aplikasi SICANTIK
29	Izin Praktek Dokter Spesialis	Aplikasi SICANTIK
30	Izin Tempat Praktek Bersama Dokter	Sektor Kesehatan
31	Izin Laboratorium	Sektor Kesehatan
32	Izin Jasa Biro Perjalanan Wisata	Sektor Pariwisata
33	Izin Agen Perjalanan Wisata	Sektor Pariwisata
34	Izin Jasa Konvensi & Perjalanan Wisata	Sektor Pariwisata
35	Izin Jasa Pertunjukan	Sektor Pariwisata
36	Izin Jasa Pameran	Sektor Pariwisata
37	Izin Jasa Impresariat	Sektor Pariwisata
38	Izin Jasa Atraksi Wisata	Sektor Pariwisata
39	Izin Usaha Salon Kecantikan	Sektor Pariwisata
40	Izin Pusat Kebugaran	Sektor Pariwisata
41	Izin Taman Rekreasi	Sektor Pariwisata
42	Izin Pendirian Sanggar Seni Budaya	Sektor Pariwisata
43	Izin Usdaha Hotel dan Melati	Sektor Pariwisata
44	Izin Usaha Angkutan	Sektor Pariwisata

Catatan/*Note*: ...

Sumber/*Source*: : Kantor Penanaman Modal, Pelayanan Terpadu Satu Pintu dan Tenaga Kerja Kota Lhokseumawe/KPPT of Lhokseumawe

Tabel
Table 4.6.9

**Jumlah Perizinan yang diterbitkan oleh Kantor
Penanaman Modal, Pelayanan Terpadu Satu Pintu dan
Tenaga Kerja Kota Lhokseumawe Menurut Sektor, 2022**
*Number of Licenses issued by KPPT of Lhokseumawe by
sector, 2022*

Sektor	TW I	TW II	TW III	TW IV	Jumlah/ Total
(1)	(2)	(3)	(4)	(5)	(6)
Perdagangan	193	135	146	135	609
Perindustrian	84	62	84	107	337
Kesehatan	16	4	18	15	53
Pariwisata	16	67	47	40	170
Kelautan dan Perikanan	12	18	21	23	74
Jumlah/ Total	321	286	316	320	1 243

Catatan/Note: ...

Sumber/Source: : Kantor Penanaman Modal, Pelayanan Terpadu Satu Pintu dan Tenaga Kerja Kota Lhokseumawe/KPPT of Lhokseumawe

Tabel 4.6.10 **Jumlah Perizinan yang diterbitkan oleh Kantor Penanaman Modal, Pelayanan Terpadu Satu Pintu dan Tenaga Kerja Kota Lhokseumawe Menurut Sektor, 2022**
Number of Licenses issued by KPPT of Lhokseumawe by sector, 2022

Sektor	TW I	TW II	TW III	TW IV	Jumlah/ Total
(1)	(2)	(3)	(4)	(5)	(6)
Persetujuan Bangunan Gedung (PBG)	12	15	19	30	76
Izin Usaha Penangkapan Ikan	2	-	1	3	3
Izin Penyelenggara Reklame	64	50	21	19	154
Izin Bidan / Perawat	208	245	195	193	841
Izin Praktek / Fisioterapi	1	1	5	-	7
Izin Kerja Asisten Apoteker	2	-	-	-	2
Jumlah/ Total	289	311	241	242	1 083

Catatan/Note: ...

Sumber/Source: : Kantor Penanaman Modal, Pelayanan Terpadu Satu Pintu dan Tenaga Kerja Kota Lhokseumawe/KPPT of Lhokseumawe

Tabel
Table 4.6.11

Jumlah Kasus dan Jumlah Jaminan yang Dibayarkan pada Program Jaminan Kecelakaan Kerja (JKK) Menurut Bulan, 2022
Number of Case and Warranty Paid for Accident Insurance by Month, 2022

Bulan Month	Program Jaminan Kecelakaan (JKK)/ Work Accident Insurance Program	
	Jumlah Kasus/ Number of Case	Jumlah Jaminan/ Warranty (Rp)
(1)	(2)	(3)
Januari/January	7	188 148 710
Februari/February	1	14 963 410
Maret/March	11	126 942 100
April/April	8	92 188 480
Mei/May	7	162 943 580
Juni/June	9	190 308 410
Juli/July	22	185 929 650
Agustus/August	-	-
September/September	8	383 307 740
Oktober/October	5	353 386 000
November/November	7	29 321 240
Desember/December	16	121 912 160
Jumlah/Total	101	1 849 351 480

Catatan/Note: ...

Sumber/Source: : BPJS Ketenagakerjaan Kota Lhokseumawe/Employment BPJS of Lhokseumawe

Tabel 4.6.12 **Jumlah Kasus dan Jumlah Jaminan yang Dibayarkan pada Program Jaminan Hari Tua (JHT) Menurut Bulan, 2022**
Table **Number of Case and Warranty Paid for Pension Plan by Month, 2022**

Bulan Month	Program Jaminan Hari Tua (JHT)/ Retirement Insurance Program	
	Jumlah Kasus/ Number of Case	Jumlah Jaminan/ Warranty (Rp)
(1)	(2)	(3)
Januari/January	448	6 599 335 748
Februari/February	535	8 616 327 890
Maret/March	952	16 293 717 030
April/April	667	10 428 236 230
Mei/May	347	6 900 088 870
Juni/June	653	11 210 494 480
Juli/July	612	8 110 024 980
Agustus/August	550	7 616 310 370
September/September	428	5 599 162 670
Oktober/October	461	8 297 459 710
November/November	424	6 438 701 850
Desember/December	489	6 275 680 080
Jumlah/Total	6 566	102 385 539 908

Catatan/Note: ...

Sumber/Source: : BPJS Ketenagakerjaan Kota Lhokseumawe/Employment BPJS of Lhokseumawe

Tabel
Table 4.6.13**Jumlah Kasus dan Jumlah Jaminan yang Dibayarkan pada Program Jaminan Kematian (JKM) Menurut Bulan, 2022**
Number of Case and Warranty Paid for Life insurance by Month, 2022

Bulan Month	Program Jaminan Kematian (JKM)/ Death Insurance Program				Jumlah Jaminan/ Warranty (Rp)
	Jumlah Kasus/ Number of Case		Jumlah Jaminan/ Warranty (Rp)		
	JKM	BEASISWA	JKM	BEASISWA	
(1)	(2)	(3)	(4)	(5)	(6)
Januari/January	20	13	840 000 000	41 000 000	881 000 000
Februari/February	19	29	798 000 000	90 000 000	888 000 000
Maret/March	13	12	546 000 000	34 000 000	580 000 000
April/April	19	8	798 000 000	34 000 000	832 000 000
Mei/May	14	7	588 000 000	34 000 000	622 000 000
Juni/June	13	26	540 000 000	112 000 000	652 000 000
Juli/July	40	38	1 680 000 000	143 500 000	1 823 500 000
Agustus/August	15	23	630 000 000	101 500 000	731 500 000
September/September	18	16	756 000 000	74 000 000	830 000 000
Oktober/October	21	11	882 000 000	31 500 000	913 500 000
November/November	10	3	420 000 000	15 000 000	435 000 000
Desember/December	26	6	1 092 000 000	23 500 000	1 115 500 000
Jumlah/Total	228	192	9 570 000 000	734 000 000	10 304 000 000

Catatan/Note: ...

Sumber/Source: : BPJS Ketenagakerjaan Kota Lhokseumawe/Employment BPJS of Lhokseumawe

Tabel 4.6.14 Jumlah Kasus dan Jumlah Jaminan yang Dibayarkan pada Program Jaminan Pensiun (JPN) Menurut Bulan, 2022
Table Number of Case and Warranty Which Paid for Pension Program by Month, 2022

Bulan Month	Program Jaminan Pensiun (JPN)/ Pension Insurance Program	
	Jumlah Kasus/ Number of Case	Jumlah Jaminan/ Warranty (Rp)
(1)	(2)	(3)
Januari/January	90	175 771 860
Februari/February	88	103 237 990
Maret/March	79	58 779 630
April/April	78	38 188 830
Mei/May	80	48 857 620
Juni/June	82	51 721 750
Juli/July	89	57 821 410
Agustus/August	93	82 266 360
September/September	99	108 847 120
Oktober/October	97	53 847 430
November/November	99	96 707 430
Desember/December	101	113 309 220
Jumlah/Total	1 075	989 356 650

Catatan/Note: ...

Sumber/Source: : BPJS Ketenagakerjaan Kota Lhokseumawe/Employment BPJS of Lhokseumawe

Tabel
Table 4.6.15**Data Pembayaran Klaim UU No 33 Tahun 1964, 2022**
Data Of Claims Payment by Law No.33, 1964, 2022

Bulan Month	Luka-Luka/ Wounds		Cacat Tetap/ Permanent Injury	
	Jumlah Kasus/ Number of Case	Jumlah Jaminan/ Warranty (Rp)	Jumlah Kasus/ Number of Case	Jumlah Jaminan/ Warranty (Rp)
(1)	(2)	(3)	(4)	(5)
Januari/January	4	10 308 529	-	-
Februari/February	4	58 989 000	1	50 000 000
Maret/March	-	-	-	-
April/April	-	-	-	-
Mei/May	-	-	-	-
Juni/June	-	-	-	-
Juli/July	-	-	-	-
Agustus/August	-	-	1	45 000 000
September/September	-	-	-	-
Oktober/October	1	2 387 426	-	-
November/November	3	51 198 000	-	-
Desember/December	4	2 364 632	-	-
Jumlah/Total	16	125 247 587	2	95 000 000

Lanjutan Tabel/Continued Table 4.6.15

Bulan Month	Meninggal Dunia/ Pass Away		Penguburan/ Funeral	
	Jumlah Kasus/ Number of Case	Jumlah Jaminan/ Warranty (Rp)	Jumlah Kasus/ Number of Case	Jumlah Jaminan/ Warranty (Rp)
(1)	(2)	(3)	(4)	(5)
Januari/January	-	-	-	-
Februari/February	-	-	-	-
Maret/March	-	-	-	-
April/April	-	-	-	-
Mei/May	-	-	-	-
Juni/June	-	-	-	-
Juli/July	-	-	-	-
Agustus/August	-	-	-	-
September/September	-	-	-	-
Oktober/October	2	100 000 000	-	-
November/November	1	50 000 000	-	-
Desember/December	-	-	-	-
Jumlah/Total	3	150 000 000	-	-

Catatan/Note: ...

Sumber/Source: : PT. Jasa Raharja Perwakilan Lhokseumawe/Branch Office PT Jasa Raharja of Lhokseumawe

Tabel
Table 4.6.16**Data Pembayaran Klaim UU No 34 Tahun 1964, 2022**
Data Of Claims Payment by Law No.34, 1964, 2022

Bulan Month	Luka-Luka/ Wounds		Cacat Tetap/ Permanent Injury	
	Jumlah Kasus/ Number of Case	Jumlah Jaminan/ Warranty (Rp)	Jumlah Kasus/ Number of Case	Jumlah Jaminan/ Warranty (Rp)
(1)	(2)	(3)	(4)	(5)
Januari/January	103	848 607 923	2	22 500
Februari/February	92	875 672 435	8	136 375
Maret/March	67	740 087 213	10	190 500
April/April	83	717 705 190	4	68 750
Mei/May	60	584 735 311	-	-
Juni/June	101	961 194 260	6	118 375
Juli/July	108	1 061 576 273	1	15 000
Agustus/August	104	1 125 468 840	7	120 250
September/September	89	668 164 693	4	16 250
Oktober/October	146	1 455 029 741	6	123 250
November/November	116	1 357 461 243	5	75 750
Desember/December	98	909 105 019	2	32 500
Jumlah/Total	1 167	11 304 808 141	55	919 500

Lanjutan Tabel/Continued Table 4.6.16

Bulan Month	Meninggal Dunia/ Pass Away		Penguburan/ Funeral	
	Jumlah Kasus/ Number of Case	Jumlah Jaminan/ Warranty (Rp)	Jumlah Kasus/ Number of Case	Jumlah Jaminan/ Warranty (Rp)
(1)	(2)	(3)	(4)	(5)
Januari/January	25	1 250 000	1	4 000
Februari/February	14	700 000	1	4 000
Maret/March	22	1 150 000	-	-
April/April	19	950 000	-	-
Mei/May	21	1 050 000	1	4 000
Juni/June	28	1 400 000	2	8 000
Juli/July	19	950 000	-	-
Agustus/August	20	1 000 000	-	-
September/September	15	750 000	-	-
Oktober/October	12	600 000	1	4 000
November/November	18	900 000	-	-
Desember/December	15	750 000	-	-
Jumlah/Total	228	11 450 000	6	24 000

Catatan/Note: ...

Sumber/Source: : PT. Jasa Raharja Perwakilan Lhokseumawe/Branch Office PT Jasa Raharja of Lhokseumawe

05

**PERTANIAN, KEHUTANAN, PETERNAKAN,
DAN PERIKANAN**

**AGRICULTURE, FORESTRY, LIVESTOCK
AND FISHERIES**



PENJELASAN TEKNIS

1. Lahan sawah adalah lahan pertanian yang berpetak-petak dan dibatasi oleh pematang (galangan), saluran untuk menahan/ menyalurkan air, yang biasanya ditanami padi sawah tanpa memandang dari mana diperoleh atau status lahan tersebut. Lahan yang dimaksud termasuk lahan yang terdaftar di Pajak Bumi Bangunan, luran Pembangunan Daerah, lahan bengkok, lahan serobotan, lahan rawa yang ditanami padi dan lahan bekas tanaman tahunan yang telah dijadikan sawah, baik yang ditanami padi, palawija atau tanaman semusim lainnya.
2. Tegal/Kebun adalah lahan pertanian bukan sawah (lahan kering) yang ditanami tanaman semusim atau tahunan dan terpisah dengan halaman sekitar rumah serta penggunaannya tidak berpindah pindah.
3. Ladang/Huma adalah lahan pertanian bukan sawah (lahan kering) yang biasanya ditanami tanaman semusim dan penggunaannya hanya semusim atau dua musim, kemudian akan ditinggalkan bila sudah tidak subur lagi (berpindah-pindah). Kemungkinan lahan ini beberapa tahun kemudian akan dikerjakan kembali jika sudah subur.

TECHNICAL NOTES

1. *Wetland is agricultural land that separated by small dykes to resist water, where the main crop is usually wetland paddy without considering where it is got from or the status of the land. It includes the land that is registered at land income tax office, regional development contribution, 'bengkok' land, illegal ownership, swamps for rice cultivation, and annual crop land mark that has been used as rice field, which are both planted with paddy, secondary crops or the other seasonal crops.*
2. *Dry field/Garden is an dryland (unirrigated land) which is planted with seasonal or annual crops and separately from the yard around the house without shifting*
3. *Unirrigated agricultural field / Shifting cultivation land is dryland (unirrigated land) that usually is cultivated for seasonal crops and utilized only for one or two seasons, then it will be left when it is not fertile (shifting). Maybe, this land will be used again in a few years if it has been fertile.*
4. *Temporarily unused land is land that is regularly used but temporarily (more than a year but less or equal than two years) is unused, it includes wetland that is not cultivated more than two years.*

4. Lahan yang sementara tidak diusahakan adalah lahan yang biasanya diusahakan tetapi untuk sementara (lebih dari 1 (satu) tahun tetapi kurang dari atau sama dengan 2 (dua) tahun) tidak diusahakan, termasuk lahan sawah yang tidak diusahakan selama lebih dari 2 (dua) tahun.
 5. Data pokok tanaman pangan yang dikumpulkan adalah luas panen dan produktivitas (hasil per hektar). Produksi tanaman pangan merupakan hasil perkalian antara luas panen dengan produktivitas. Pengumpulan data luas panen dilakukan setiap bulan dengan pendekatan area kecamatan di seluruh wilayah Indonesia. Pengumpulan data produktivitas dilakukan melalui pengukuran langsung pada plot ubinan berukuran 2½ m x 2½ m. Pengumpulan data produktivitas dilakukan setiap subround (empat bulanan) pada waktu panen petani.
 6. Data produksi padi dan palawija yang disajikan adalah dalam kualitas: gabah kering giling (padi), pipilan kering (jagung), biji kering (kedelai dan kacang tanah), dan umbi basah (ubi kayu dan ubi jalar).
 7. Tanaman sayuran dan buah-buahan semusim
5. *The main food crops data collected consists of harvested area and productivity (yield per hectare). Food crops production is generated by harvested area multiplied by productivity. The harvested area data is collected every month using sub district area approach in all sub district in Indonesia. The productivity data collection is conducted by a direct measurement in 2½m x 2½m crop cutting plot. The productivity measurement is conducted in every subround (four monthly) at the time when farmers are harvesting their crops.*
 6. *Production of paddy and secondary crops data are presented in the form of: dry unhusked rice (paddy), dry loose maize (maize), dry shells crops (soybeans and peanuts), and fresh roots (cassava and sweet potatoes).*
 7. *Seasonal vegeTabel and fruit plants*

Seasonal vegeTabel plants are plants which are the sources of vitamin, mineral salt, etc, consumed from the part of the plant in the form of leaf, flower, fruit, and root with the age of less than one year.

Seasonal fruit plants are plants which are the sources of vitamin, mineral salt, etc, consumed from the part of the plant in the form of fruits. These plants are creeps

Tanaman sayuran semusim adalah tanaman sumber vitamin, garam mineral dan lain-lain yang dikonsumsi dari bagian tanaman yang berupa daun, bunga, buah, dan umbinya, yang berumur kurang dari satu tahun.

Tanaman buah-buahan semusim adalah tanaman sumber vitamin, garam mineral, dan lain-lain yang dikonsumsi dari bagian tanaman yang berupa buah, berumur kurang dari satu tahun, tidak berbentuk pohon/rumpun tetapi menjalar dan berbatang lunak.

8. Tanaman buah-buahan dan sayuran tahunan

Tanaman buah-buahan tahunan adalah tanaman sumber vitamin, garam mineral, dan lain-lain yang dikonsumsi dari bagian tanaman yang berupa buah dan merupakan tanaman tahunan.

Tanaman sayuran tahunan adalah tanaman sumber vitamin, garam mineral, dan lain-lain yang dikonsumsi dari bagian tanaman yang berupa daun dan atau buah yang berumur lebih dari satu tahun.

9. Tanaman biofarmaka adalah tanaman yang bermanfaat untuk obat-obatan, kosmetik, dan kesehatan yang dikonsumsi atau digunakan dari bagian-bagian

with the age of less than one year.

8. *Annual fruit and vegetable plants*

Annual fruit plants are plants which are the sources of vitamin, contained mineral salt, etc, consumed from the part of plant in the form of fruit and more than one year of age.

Annual vegetable plants are plants which are the sources of vitamin, contained mineral salt, etc, consumed from the part of the plant in the form of vegetable and more than one year of age.

9. *Medicinal plants are plants which are useful for medicine. It is consumed from part of the plant such as leaf, flower, fruit, tuber, and root.*

10. *Ornamental plants are plants which have a beauty value, either in shape, colour of leaf or crown of flower, and they are often used as a yard decorator.*

11. *Harvested area of horticulture is area which vegetable, fruit, medicinal and ornamental plant of crop harvested during the period of report.*

12. *Harvested area of vegetables is area of entirely plant harvested/demolished and plant harvested several times/undemolished.*

tanaman seperti daun, batang, buah, umbi (rimpang) ataupun akar.

10. Tanaman hias adalah tanaman yang mempunyai nilai keindahan baik bentuk, warna daun, tajuk maupun bunganya, sering digunakan untuk penghias pekarangan dan lain sebagainya.
11. Luas panen tanaman hortikultura adalah luas tanaman sayuran, buah-buahan, biofarmaka, dan tanaman hias yang diambil hasilnya/dipanen pada periode pelaporan.
12. Luas panen untuk tanaman sayuran adalah luas tanaman yang dipanen sekaligus/habis/dibongkar dan luas tanaman yang dipanen berkali-kali (lebih dari satu kali)/belum habis.

Tanaman yang dipanen sekaligus/habis/dibongkar adalah tanaman yang sehabis panen langsung dibongkar/dicabut, terdiri dari bawang merah, bawang putih, bawang daun, kentang, kol/kubis, kembang kol, petsai/sawi, wortel, lobak, dan kacang merah.

Tanaman yang dipanen berkali-kali (lebih dari satu kali)/belum habis adalah tanaman yang pemanenannya lebih dari satu kali dan biasanya dibongkar apabila panen terakhir sudah tidak

Entirely plants harvested/demolished are plants usually harvested once and demolished to be substituted by other plants, consisting of: shallots, garlic, leeks, potato, cabbage, cauli flower, mustard green, carrots, chinese radish, and red kidney beans.

Plants harvested several times/undemolished are plants usually harvested more than once and demolished in the case that the last harvest was economically not profitable. They consist of : yard long beans, chili, small chili, mushroom, tomatoes, egg plant, french beans, cucumber, pumpkin/chajota, swamp cabbage, spinach, melon, watermelon, and blewah .

13. *Horticulture production is the standard production quantity form of vegetable, fruit, medicinal and ornamental plant based on harvested area/the number of production plants reported monthly/quarterly.*
14. *Data on estates are collected by the BPS every month on complete basis through a mailing system. Data on coconut, clove, and kapok, as well as on smallholder plantation, are acquired from the Directorate General of Estates.*
15. *Planted areas of estates refer to condition at the end of the year, and exclude areas less than 5 hectares.*

- memadai lagi, terdiri dari: kacang panjang, cabe besar, cabe rawit, jamur, tomat, terung, buncis, ketimun, labu siam, kangkung, bayam, melon, semangka, dan blewah.
13. Produksi hortikultura adalah hasil menurut bentuk produk dari setiap tanaman sayuran, buah-buahan, biofarmaka dan tanaman hias yang diambil berdasarkan luas yang dipanen/tanaman yang menghasilkan pada bulan/triwulan laporan.
 14. Data perkebunan besar dikumpulkan oleh BPS setiap bulan secara lengkap (sensus bulanan) dengan sistem surat pos. Khusus untuk tanaman kelapa, cengkeh, dan kapok, datanya diperoleh dari Direktorat Jenderal Perkebunan. Data perkebunan rakyat juga diperoleh dari Direktorat Jenderal Perkebunan.
 15. Penghitungan luas tanaman perkebunan besar adalah pada keadaan akhir tahun dan tidak termasuk yang luasnya kurang dari 5 hektar.
 16. Bentuk produksi perkebunan adalah; karet kering (karet), daun kering (teh dan tembakau), biji kering (kopi dan coklat), kulit kering (kayu manis dan kina), serat kering (rami), bunga kering (cengkeh), refined sugar (tebu
 16. *Production of estates crops are follows: dry rubber (rubber); dry leaves (tea and tobacco); dry beans (coffee and cocoa); dry bark (cassia vera and cinchona); dry fibre (rosella); dry flowers/buds (cloves); refined sugar (sugar cane from estate); cup sugar (sugar cane from smallholders); copra (copra); seeds and buds (nutmeg); and leaf oil (citronella).*
 17. *The production availability of estates at the end of year is not the buffer stock.*
 18. *Most of forestry statistics are secondary data obtained from the Ministry of Forestry.*
 19. *Forest Area is a specific territory of forest ecosystem determined and or decided by the government as a permanent forest. Such decision is important to maintain the size of forest area and to ensure its legitimation and boundary demarcation of permanent forest.*
 20. *Indonesian forest area is determined by the Minister of Forestry in the format of Ministerial Decree on the Designation of Provincial Forest Area and Inland Water, Coastal and Marine Ecosystem. The designation of Forest Area is formulated based on integrated and harmonized of Provincial Spatial Planning (RTRWP) and Forest Land Use by Concensus (TGHK).*

- dari perkebunan besar), gula mangkok (tebu dari perkebunan rakyat), ekivalen kopra (kopra), biji dan bunga (pala) serta minyak daun (sereh).
17. Persediaan akhir tahun produksi perkebunan besar bukan merupakan cadangan penyangga (buffer stock).
 18. Data Statistik Kehutanan sebagian besar merupakan data sekunder yang bersumber dari Kementerian Kehutanan.
 19. Kawasan hutan adalah wilayah tertentu yang berupa hutan, yang ditunjuk dan atau ditetapkan oleh pemerintah untuk dipertahankan keberadaannya sebagai hutan tetap. Hal ini untuk menjamin kepastian hukum mengenai status kawasan hutan, letak batas dan luas suatu wilayah tertentu yang sudah ditunjuk menjadi kawasan hutan tetap.
 20. Kawasan hutan Indonesia ditetapkan oleh Menteri Kehutanan dalam bentuk Surat Keputusan Menteri Kehutanan tentang Penunjukan Kawasan Hutan dan Perairan Provinsi. Penunjukan Kawasan Hutan ini disusun berdasarkan hasil pemaduserasian antara Rencana Tata Ruang Wilayah Provinsi (RTRWP) dengan Tata Guna Hutan Kesepakatan (TGHK).
 21. *The designation of forest area in some cases also cover inland water, coastal and marine ecosystem that may become part of Sanctuary Reserve Area (KSA) and Nature Conservation Area (KPA).*
 22. *A Sanctuary Reserve Area is a specific terrestrial or aquatic area having specific criteria for preserving biodiversity plant and animal as well as ecosystem, which also serve as life support system.*
 23. *A Nature Conservation area is a specific terrestrial or aquatic area whose main function is to serve life support system and preserve diversity of plant and animal species, as well as to provide a sustainable utilization of living resources and their ecosystems.*
 24. *In accordance to the Act on Forestry No. 41/1999, forest area is categorized as Conservation Forest, Protection Forest and Production Forest.*
 25. *Conservation Forest is a forest area having specific characteristic established for the purposes of conservation of animal and plant species as well as their ecosystem.*
 26. *Protection Forest is a forest area designated to serve life support system, maintain hydrological system, prevent of flood, erosion control, seawater intrusion, and*

21. Penunjukan kawasan hutan mencakup pula kawasan perairan yang menjadi bagian dari Kawasan Suaka Alam (KSA) dan Kawasan Pelestarian Alam (KPA).
22. Kawasan Suaka Alam (KSA) adalah kawasan dengan ciri khas tertentu, baik di darat maupun di perairan yang mempunyai fungsi pokok sebagai kawasan pengawetan keanekaragaman tumbuhan dan satwa serta ekosistemnya, yang juga berfungsi sebagai wilayah sistem penyangga kehidupan.
23. Kawasan Pelestarian Alam (KPA) adalah kawasan dengan ciri khas tertentu, baik di darat maupun di perairan yang mempunyai fungsi pokok perlindungan sistem penyangga kehidupan, pengawetan keanekaragaman jenis tumbuhan dan satwa, serta pemanfaatan secara lestari sumber daya alam hayati dan ekosistemnya.
24. Berdasarkan Undang-Undang No. 41 Tahun 1999 tentang Kehutanan, kawasan hutan dibagi ke dalam kelompok Hutan Konservasi, Hutan Lindung, dan Hutan Produksi.
25. Hutan Konservasi adalah kawasan hutan dengan ciri khas tertentu, yang mempunyai fungsi pokok pengawetan keanekaragaman tumbuhan dan satwa serta *maintain soil fertility.*
27. *Production Forest is a forest area designated mainly to promote sustainable forest production. Production forest is classified as permanent production forest, limited production forest, and convertible production forest.*
28. *Conservation Forest is divided into: Sanctuary Reserve area consists of Strict Nature Reserve and Wildlife Sanctuary. Nature conservation area consists of National Park (TN), Grand Forest Park (THR), and Nature Recreation Park (TWA); Game Hunting Park (TB) Game Hunting Park is forest area devoted for game hunting recreation.*
29. *Critical land refers to a piece of land severely damaged due to lost of its vegetation cover so that its functions as water retention, erosion control, nutrient cycling, micro climate regulator and carbon retention are completely depleted. Based upon its vegetation condition, the land could be classified as : very critical, critical, slight critical, potential critical, and normal condition.*
30. *Reforestation or forest rehabilitation is intended to rehabilitate the critical land inside forest area or watershed to improve*

- ekosistemnya.
26. Hutan Lindung adalah kawasan hutan yang mempunyai fungsi pokok sebagai perlindungan sistem penyangga kehidupan untuk mengatur tata air, mencegah banjir, mengendalikan erosi, mencegah intrusi air laut, dan memelihara kesuburan tanah.
 27. Hutan Produksi adalah kawasan hutan yang mempunyai fungsi pokok memproduksi hasil hutan. Hutan produksi terdiri dari Hutan Produksi Tetap (HP), Hutan Produksi Terbatas (HPT), dan Hutan Produksi yang dapat dikonversi.
 28. Hutan Konservasi terdiri dari: Kawasan suaka alam berupa Cagar Alam (CA) dan Suaka Margasatwa (SM); kawasan pelestarian alam berupa Taman Nasional (TN), Taman Hutan Raya (THR), dan Taman Wisata Alam (TWA); Taman Buru (TB). Taman Buru adalah kawasan hutan yang ditetapkan sebagai tempat wisata berburu.
 29. Penetapan lahan kritis mengacu pada lahan yang telah sangat rusak karena kehilangan penutupan vegetasinya, sehingga kehilangan atau berkurang fungsinya sebagai penahan air, pengendali erosi, siklus hara, *their ecological and hydrological functions. The activities were conducted with active participation of local communities who live nearby the target area.*
 31. *Commercial utilization of timber as forest product is activities to utilize timber without destructing the environment and undermining the main functions of the forest area. Those activities could only be executed in forest area with high commercial timber value with license.*
 32. *The license to commercially utilize timber in natural forest is license to utilize production forest for which the activities consist of harvesting or felling, planting, tending, protecting, processing, and marketing. The license could be granted to individuals, cooperatives, private companies, state-owned enterprises/local government-owned enterprises.*
 33. *The main product of commercial forest operation is log. The log is harvested from various sources such as natural forest granted to concessionaires (IUPHHK/HPH), land clearing activities (IPK), industrial forest plantation (HTI) and community forest.*
 34. *Sawn Timber Constitutes a sawmill product derived from logs as raw material. The product is*

pengatur iklim mikro, dan retensi karbon. Berdasarkan kondisi vegetasinya, kondisi lahan dapat diklasifikasikan sebagai: sangat kritis, kritis, agak kritis, potensial kritis, dan kondisi normal.

30. Reboisasi atau rehabilitasi hutan bertujuan untuk menghidupkan kembali kawasan hutan yang kritis di wilayah daerah aliran sungai (DAS) yang dilaksanakan bersama masyarakat secara partisipatif.
31. Pemanfaatan hasil hutan kayu adalah segala bentuk usaha yang memanfaatkan dan mengusahakan hasil hutan kayu dengan tidak merusak lingkungan dan tidak mengurangi fungsi pokok hutan. Kegiatan ini hanya dapat dilaksanakan pada areal hutan yang memiliki potensi untuk dilakukan kegiatan pemanfaatan hasil hutan kayu dan dapat dilaksanakan setelah diperoleh izin usaha.
32. Izin Usaha Pemanfaatan Hasil Hutan Kayu (IUPHHK) pada hutan alam adalah izin untuk memanfaatkan hutan produksi yang kegiatannya terdiri dari pemanenan atau penebangan, penanaman, pemeliharaan, pengamanan, pengolahan, dan pemasaran hasil hutan kayu. IUPHHK dapat diberikan kepada perorangan, koperasi, badan usaha swasta, dan BUMN/BUMD.
33. *characterized with regular forms having parallel sides at right angle to each other, thickness not more than 6 cm and moisture content not to exceed 18 percent. Sawn timber produced directly from logs must be certified by a legal document.*
35. *Plywood is wood panel consisting of layers pressed together in between veneers; the core may be veneer or some other material, bound together with glue and pressed tightly together to make a strong panel. Included to this definition is plywood covered with other materials.*
36. *Data of domestic livestock population are obtain from the Directorate General of Livestock and Animal Health Service, while data on the number of animals slaughtered are based on the quarterly survey conducted by BPS. This survey is a complete enumeration on all slaughterhouses and abattoirs in Indonesia. There are 4.033 covered in 2013.*
37. *Fishery Statistics are secondary data obtained from the Directorate General of Capture Fisheries and Directorate General of Aquaculture. Fishery statistics are categorized into capture fisheries and aquaculture. Capture fisheries are further classified into marine capture fisheries and inland open water capture fisheries.*

33. Produksi hasil hutan utama yang dihasilkan dari hutan adalah kayu bulat. Produksi kayu bulat ini dihasilkan dari hutan alam melalui kegiatan perusahaan Hak Pengusahaan Hutan (HPH/IUPHHK), kegiatan ijin pemanfaatan kayu (IPK) dalam rangka pembukaan wilayah hutan, pembangunan Hutan Tanaman Industri (HTI), serta kegiatan hutan rakyat.
34. Kayu Gergajian merupakan kayu hasil konversi kayu bulat dengan menggunakan mesin gergaji, mempunyai bentuk yang teratur dengan sisi-sisi sejajar dan sudut-sudutnya siku dengan ketebalan tidak lebih dari 6 cm dan kadar air tidak lebih dari 18 persen. Kayu gergajian yang diolah langsung dari kayu bulat, wajib didukung dengan dokumen yang sah.
35. Kayu Lapis adalah panel kayu yang tersusun dari lapisan veneer dibagian luarnya, sedangkan dibagian intinya (core) bisa berupa veneer atau material lain, diikat dengan lem kemudian di-press (ditekan) sedemikian rupa sehingga menjadi panel yang kuat. Termasuk dalam artian ini adalah kayu lapis yang dilapisi lagi dengan material lain.
36. Data populasi ternak bersumber dari Direktorat Jenderal
- Aquaculture are further classified into several types of culture: marine culture, brackish water pond, fresh water pond, cage, floating net, and fish breeding in paddy fields.*
38. *A capture fishery household is a household conducting activities in catching fishes/other aquatic animals/aquatic plants, for which the products are wholly or partly to be sold.*
39. *An aquaculture fishery household is a household conducting activities in culturing fishes/other aquatic animals/aquatic plants, for which the products are wholly or partly to be sold. different types of parameters.*

Peternakan dan Kesehatan Hewan Kementerian Pertanian, sedangkan jumlah pemotongan ternak merupakan hasil Survei Laporan Pemotongan Ternak. Pengumpulan data pemotongan ternak dilakukan secara lengkap setiap triwulan di seluruh Rumah Potong Hewan (RPH) dan Tempat Pemotongan Hewan (TPH) yang ada di Indonesia. Pada tahun 2013 jumlah Dokumen RPH/TPH hasil pencacahan yang diolah sebanyak 4.033.

37. Data statistik perikanan merupakan data sekunder yang bersumber dari Direktorat Jenderal Perikanan Tangkap dan Direktorat Jenderal Budidaya. Statistik perikanan dibedakan atas data Perikanan Tangkap dan Perikanan Budidaya. Perikanan Tangkap diklasifikasikan atas penangkapan ikan di laut dan penangkapan ikan di perairan umum. Perikanan Budidaya diklasifikasikan atas jenis budidaya yaitu budidaya laut, tambak, kolam, karamba, jaring apung, dan sawah.
38. Rumah Tangga Perikanan Tangkap adalah rumah tangga yang melakukan kegiatan penangkapan ikan/binatang air lainnya/tanaman air dengan tujuan sebagian/seluruh hasilnya untuk dijual.

39. Rumah Tangga Perikanan Budidaya adalah rumah tangga yang melakukan kegiatan budidaya ikan/binatang air lainnya/tanaman air dengan tujuan sebagian/seluruh hasilnya untuk dijual.

<https://lhokseumawekota.bps.go.id>

ULASAN

Pada tahun 2022, Terdapat beberapa komoditas tanaman sayuran dan buah-buahan yang diproduksi di Kota Lhokseumawe. Komoditas tanaman sayuran yang memiliki nilai produksi paling tinggi adalah komoditas bayam yang mencapai 740 kuintal dan komoditas terong yang mencapai 657 kuintal. Sedangkan, komoditas buah-buahan yang memiliki nilai produksi paling tinggi adalah komoditas mangga yang mencapai 11.121 kuintal dan komoditas rambutan yang mencapai 5.442 kuintal.

Pada wilayah Kota Lhokseumawe terdapat 1.268 hektar lahan sawah. Lahan sawah di Kota Lhokseumawe terbagi atas dua jenis, yaitu Irigasi setengah teknik yang memiliki luas lahan sebesar 306 hektar dan sawah tadah hujan yang memiliki luas lahan sebesar 962 hektar. Pada tahun 2022, nilai produksi padi di Kota Lhokseumawe adalah sebesar 6.858 Ton.

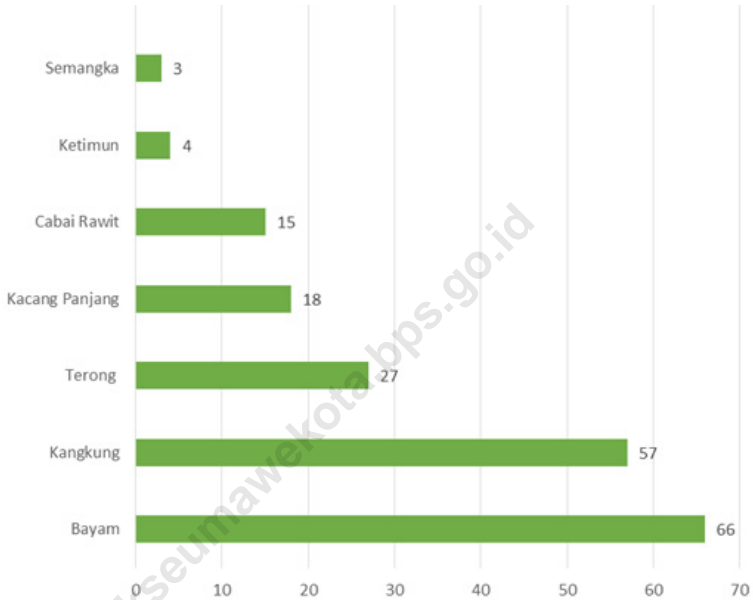
DESCRIPTION

In 2022, there will be several vegetable and fruit commodity crops produced in Lhokseumawe Municipality. The vegetable commodity with the highest production value was spinach, which reached 740 quintals and eggplant, which reached 657 quintals. Meanwhile, the fruit commodities that had the highest production value were mango commodities which reached 11.121 quintals and rambutan commodities which reached 5.442 quintals.

In the area of Lhokseumawe Municipality there are 1.268 hectares of paddy fields. Paddy fields in Lhokseumawe Municipality are divided into two types, namely semi-technical irrigation which has a land area of 306 hectares and rainfed rice fields which has a land area of 962 hectares. In 2022, the value of rice production in Lhokseumawe Municipality is 6.858 tons.

Gambar
Figures 5.1

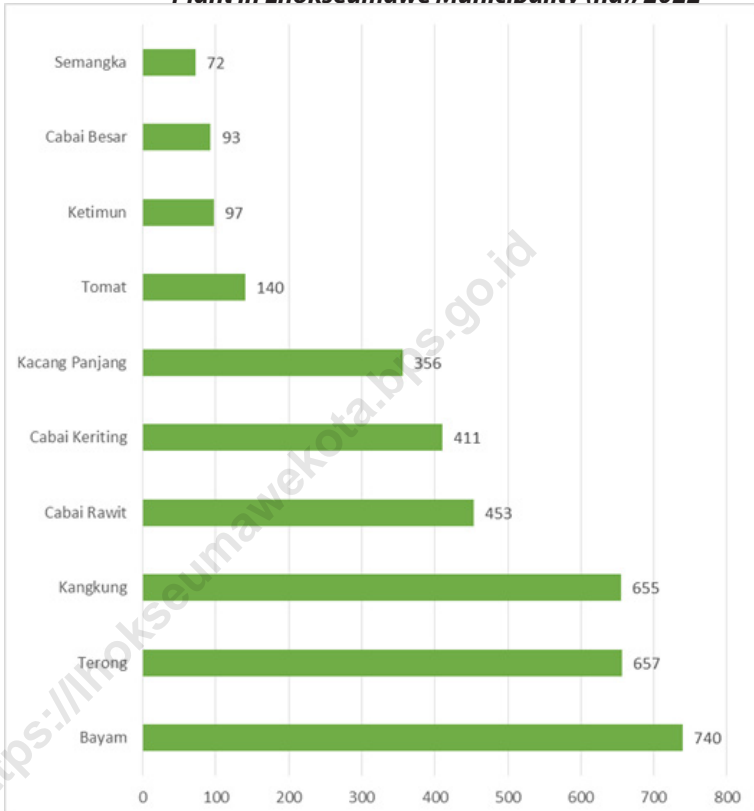
Luas Panen Tanaman Sayuran dan Buah–Buahan Semusim Menurut Jenis Tanaman di Kota Lhokseumawe (ha), 2022
Harvested Area of Seasonal Vegetables and Fruits by Kind of Plant in Lhokseumawe Municipality (ha), 2022



Sumber/Source: BPS, Statistik Pertanian Hortikultura SPH-SBS/BPS-Statistics Indonesia, Agricultural Statistic for Horticulture SPH-SBS

Gambar 5.2
Figures

Produksi Tanaman Sayuran dan Buah–Buahan Semusim Menurut Jenis Tanaman di Kota Lhokseumawe (ha), 2022
Production of Seasonal Vegetables and Fruits by Kind of Plant in Lhokseumawe Municipality (ha), 2022



Sumber/Source: BPS, Statistik Pertanian Hortikultura SPH-SBS/BPS-Statistics Indonesia, Agricultural Statistic for Horticulture SPH-SBS

**5.1 HORTIKULTURA
HORTICULTURE**

Tabel 5.1.1 Luas Panen Tanaman Sayuran Menurut Kecamatan dan Jenis Tanaman di Kota Lhokseumawe (ha), 2021 dan 2022^x
Harvested Area of Vegetables by Subdistrict and Kind of Plant in Lhokseumawe Municipality (ha), 2021 and 2022

Kecamatan Subdistrict	Bawang Daun Scallion		Bawang Merah Shallot		Bawang Putih Garlic	
	2021	2022 ^x	2021	2022 ^x	2021	2022 ^x
(1)	(2)	(3)	(4)	(5)	(6)	(7)
Blang Mangat	-	-	-	-	-	-
Muara Dua	-	-	-	-	-	-
Muara Satu	-	-	-	-	-	-
Banda Sakti	-	-	-	-	-	-
Lhokseumawe	-	-	-	-	-	-

Lanjutan Tabel/*Continued Table* 5.1.1

Kecamatan Subdistrict	Bayam Spinach		Buncis String Bean		Cabai Rawit Chili/Cayenne Pepper	
	2021	2022 ^x	2021	2022 ^x	2021	2022 ^x
(1)	(8)	(9)	(10)	(11)	(12)	(13)
Blang Mangat	17	13	-	-	5	4
Muara Dua	12	12	-	-	4	6
Muara Satu	24	29	-	-	3	2
Banda Sakti	12	12	-	-	-	3
Lhokseumawe	65	66	-	-	12	15

Lanjutan Tabel/Continued Table 5.1.1

Kecamatan Subdistrict	Kacang Panjang Long Beans		Kangkung Water Spinach		Kembang Kol Cauliflower	
	2021	2022 ^x	2021	2022 ^x	2021	2022 ^x
(1)	(14)	(15)	(16)	(17)	(18)	(19)
Blang Mangat	4	2	20	12	-	-
Muara Dua	6	8	12	6	-	-
Muara Satu	7	5	23	27	-	-
Banda Sakti	1	3	10	12	-	-
Lhokseumawe	18	18	65	57	-	-

Lanjutan Tabel/*Continued Table* 5.1.1

Kecamatan Subdistrict	Kentang Potato		Ketimun Cucumber		Kubis Cabbage	
	2021	2022 ^x	2021	2022 ^x	2021	2022 ^x
(1)	(20)	(21)	(22)	(23)	(24)	(25)
Blang Mangat	-	-	1	2	-	-
Muara Dua	-	-	-	-	-	-
Muara Satu	-	-	-	-	-	-
Banda Sakti	-	-	3	2	-	-
Lhokseumawe	-	-	4	4	-	-

Lanjutan Tabel/Continued Table 5.1.1

Kecamatan Subdistrict	Labu Siam Chayote		Melon Melon		Paprika Bell Pepper	
	2021	2022 ^x	2021	2022 ^x	2021	2022 ^x
(1)	(26)	(27)	(28)	(29)	(30)	(31)
Blang Mangat	-	-	-	-	-	-
Muara Dua	-	-	-	-	-	-
Muara Satu	-	-	-	-	-	-
Banda Sakti	-	-	-	-	-	-
Lhokseumawe	-	-	-	-	-	-

Lanjutan Tabel/*Continued Table* 5.1.1

Kecamatan Subdistrict	Petsai/Sawi Chinese Cabbage/ mustard green		Semangka Water Melon		Stroberi Strawberry	
	2021	2022 ^x	2021	2022 ^x	2021	2022 ^x
(1)	(32)	(33)	(34)	(35)	(36)	(37)
Blang Mangat	-	-	2	3	-	-
Muara Dua	-	-	-	-	-	-
Muara Satu	-	-	-	-	-	-
Banda Sakti	-	-	-	-	-	-
Lhokseumawe	-	-	2	3	-	-

Lanjutan Tabel/Continued Table 5.1.1

Kecamatan Subdistrict	Terung Eggplant		Tomat Tomato		Wortel Carrot	
	2021	2022 ^x	2021	2022 ^x	2021	2022 ^x
(1)	(38)	(39)	(40)	(41)	(42)	(43)
Blang Mangat	10	6	-	-	-	-
Muara Dua	13	7	-	-	-	-
Muara Satu	9	8	-	7	-	-
Banda Sakti	7	6	-	-	-	-
Lhokseumawe	39	27	-	7	-	-

Lanjutan Tabel/*Continued Table* 5.1.1

Kecamatan <i>Subdistrict</i>	Cabai Besar/TW/ Teropong <i>Chili/Big chili</i>		Cabai Keriting <i>Chili/Curly chili</i>		Jamur Tiram <i>King Oyster Mushrooms</i>	
	2021	2022 ^x	2021	2022 ^x	2021	2022 ^x
(1)	(44)	(45)	(46)	(47)	(48)	(49)
Blang Mangat	6	2	-	2	-	-
Muara Dua	5	-	-	11	-	-
Muara Satu	-	5	-	3	-	-
Banda Sakti	3	1	-	1	-	-
Lhokseumawe	14	8	-	17	-	-

Lanjutan Tabel/Continued Table 5.1.1

Kecamatan Subdistrict	Jamur Merang Straw Mushrooms		Jamur Lainnya Other Mushrooms	
	2021	2022*	2021	2022*
(1)	(50)	(51)	(52)	(53)
Blang Mangat	-	-	-	-
Muara Dua	-	-	-	-
Muara Satu	-	-	-	-
Banda Sakti	-	-	-	-
Lhokseumawe	-	-	-	-

Catatan/Note: * Angka sementara

Sumber/Source: BPS, Statistik Pertanian Hortikultura SPH-SBS/BPS-Statistics Indonesia, Agricultural Statistic for Horticulture SPH-SBS

Tabel
Table 5.1.2**Produksi Tanaman Sayuran Menurut Kecamatan dan Jenis Tanaman di Kota Lhokseumawe (kw), 2021 dan 2022^x**
Production of Vegetables by Subdistrict and Kind of Plant in Lhokseumawe Municipality (qui), 2021 and 2022

Kecamatan Subdistrict	Bawang Daun Scallion		Bawang Merah Shallot		Bawang Putih Garlic	
	2021	2022 ^x	2021	2022 ^x	2021	2022 ^x
(1)	(2)	(3)	(4)	(5)	(6)	(7)
Blang Mangat	-	-	-	-	-	-
Muara Dua	-	-	-	-	-	-
Muara Satu	-	-	-	-	-	-
Banda Sakti	-	-	-	-	-	-
Lhokseumawe	-	-	-	-	-	-

Lanjutan Tabel/Continued Table 5.1.2

Kecamatan Subdistrict	Bayam Spinach		Buncis String Bean		Cabai Rawit Chili/Cayenne Pepper	
	2021	2022 ^x	2021	2022 ^x	2021	2022 ^x
(1)	(8)	(9)	(10)	(11)	(12)	(13)
Blang Mangat	212	166	-	-	94	177
Muara Dua	160	164	-	-	85	195
Muara Satu	203	350	-	-	59	52
Banda Sakti	83	60	-	-	-	29
Lhokseumawe	658	740	-	-	238	453

Lanjutan Tabel/*Continued Table* 5.1.2

Kecamatan Subdistrict	Kacang Panjang <i>Long Beans</i>		Kangkung <i>Water Spinach</i>		Kembang Kol <i>Cauliflower</i>	
	2021	2022 ^x	2021	2022 ^x	2021	2022 ^x
(1)	(14)	(15)	(16)	(17)	(18)	(19)
Blang Mangat	64	47	208	175	-	-
Muara Dua	123	152	188	68	-	-
Muara Satu	49	118	202	352	-	-
Banda Sakti	8	39	60	60	-	-
Lhokseumawe	244	356	658	655	-	-

Lanjutan Tabel/Continued Table 5.1.2

Kecamatan Subdistrict	Kentang Potato		Ketimun Cucumber		Kubis Cabbage	
	2021	2022 ^x	2021	2022 ^x	2021	2022 ^x
(1)	(20)	(21)	(22)	(23)	(24)	(25)
Blang Mangat	-	-	20	52	-	-
Muara Dua	-	-	-	-	-	-
Muara Satu	-	-	-	-	-	-
Banda Sakti	-	-	60	45	-	-
Lhokseumawe	-	-	80	97	-	-

Lanjutan Tabel/*Continued Table* 5.1.2

Kecamatan <i>Subdistrict</i>	Labu Siam <i>Chayote</i>		Melon <i>Melon</i>		Paprika <i>Bell Pepper</i>	
	2021	2022 ^x	2021	2022 ^x	2021	2022 ^x
(1)	(26)	(27)	(28)	(29)	(30)	(31)
Blang Mangat	-	-	-	-	-	-
Muara Dua	-	-	-	-	-	-
Muara Satu	-	-	-	-	-	-
Banda Sakti	-	-	-	-	-	-
Lhokseumawe	-	-	-	-	-	-

Lanjutan Tabel/Continued Table 5.1.2

Kecamatan Subdistrict	Petsai/Sawi Chinese Cabbage/ mustard green		Semangka Water Melon		Stroberi Strawberry	
	2021	2022 ^x	2021	2022 ^x	2021	2022 ^x
(1)	(32)	(33)	(34)	(35)	(36)	(37)
Blang Mangat	-	-	51	72	-	-
Muara Dua	-	-	-	-	-	-
Muara Satu	-	-	-	-	-	-
Banda Sakti	-	-	-	-	-	-
Lhokseumawe	-	-	51	72	-	-

Lanjutan Tabel/*Continued Table* 5.1.2

Kecamatan Subdistrict	Terung Eggplant		Tomat Tomato		Wortel Carrot	
	2021	2022 ^x	2021	2022 ^x	2021	2022 ^x
(1)	(38)	(39)	(40)	(41)	(42)	(43)
Blang Mangat	144	165	-	-	-	-
Muara Dua	241	181	-	-	-	-
Muara Satu	117	201	-	140	-	-
Banda Sakti	130	110	-	-	-	-
Lhokseumawe	632	657	-	140	-	-

Lanjutan Tabel/Continued Table 5.1.2

Kecamatan Subdistrict	Cabai Besar/TW/ Teropong Chili/Big chili		Cabai Keriting Chili/Curly chili		Jamur Tiram King Oyster Mushrooms	
	2021	2022 ^x	2021	2022 ^x	2021	2022 ^x
(1)	(44)	(45)	(46)	(47)	(48)	(49)
Blang Mangat	80	41	-	69	-	-
Muara Dua	160	-	-	270	-	-
Muara Satu	-	47	-	62	-	-
Banda Sakti	25	5	-	10	-	-
Lhokseumawe	265	93	-	411	-	-

Lanjutan Tabel/*Continued Table* 5.1.2

Kecamatan Subdistrict	Jamur Merang Straw Mushrooms		Jamur Lainnya Other Mushrooms	
	2021	2022*	2021	2022*
(1)	(50)	(51)	(52)	(53)
Blang Mangat	-	-	-	-
Muara Dua	-	-	-	-
Muara Satu	-	-	-	-
Banda Sakti	-	-	-	-
Lhokseumawe	-	-	-	-

Catatan/Note: * Angka sementara

Sumber/Source: BPS, Statistik Pertanian Hortikultura SPH-SBS/BPS-Statistics Indonesia, Agricultural Statistic for Horticulture SPH-SBS

Tabel
Table 5.1.3

Luas Panen Tanaman Sayuran dan Buah–Buahan Semusim Menurut Jenis Tanaman di Kota Lhokseumawe, 2019–2022
Harvested Area of Seasonal Vegetables and Fruits by Kind of Plant in Lhokseumawe Municipality, 2019–2022

Jenis Tanaman Kind of Plants	Satuan Unit	2019	2020	2021	2022*
(1)	(2)	(3)	(4)	(5)	(6)
Bawang Daun/ Scallion	ha	-	-	-	-
Bawang Merah/ Shallots	ha	-	1	-	-
Bawang Putih/ Garlic	ha	-	-	-	-
Bayam/ Spinach	ha	11	41	65	66
Buncis/ string bean	ha	-	-	-	-
Cabai Rawit/ Chili/Cayenne Pepper	ha	6	11	12	15
Kacang Panjang/ Long Beans	ha	13	14	18	18
Kangkung/ Water Spinach	ha	16	45	65	57
Kembang Kol/ Cauliflower	ha	-	-	-	-
Kentang/ Potato	ha	-	-	-	-
Ketimun/ Cucumber	ha	3	2	4	4
Kubis/ Cabbage	ha	-	-	-	-
Labu Siam/ Chayote	ha	-	-	-	-
Melon/ Melon	ha	-	-	-	-
Paprika/ Bell Pepper	ha	-	-	-	-
Petsai/Sawi/ Chinese Cabbage/ mustard green	ha	-	-	-	-
Semangka/ Watermelon	ha	-	3	2	3
Stroberi/ Strawberry	ha	-	-	-	-
Terung/ Eggplant	ha	13	19	39	27

Lanjutan Tabel/*Continued Table* 5.1.3

Jenis Tanaman <i>Kind of Plants</i>	Satuan <i>Unit</i>	2019	2020	2021	2022*
(1)	(2)	(3)	(4)	(5)	(6)
Tomat/ <i>Tomato</i>	ha	-	1	-	7
Wortel/ <i>Carrot</i>	ha	-	-	-	-
Cabai Besar/TW/Teropong/ <i>Chili/Big chili</i>	ha	14	8
Cabai Keriting / <i>Chili/Curly chili</i>	ha	-	17
Jamur Tiram/ <i>King Oyster</i> <i>Mushroom</i>	m ²
Jamur Merang/ <i>Straw</i> <i>Mushroom</i>	m ²	-	-
Jamur Lainnya/ <i>Mushroom</i>	m ²	-	-

Catatan/Note: *Angka Sementara

Sumber/Source: BPS, Statistik Pertanian Hortikultura SPH-SBS/BPS-Statistics Indonesia, *Agricultural Statistic for Horticulture SPH-SBS*

Tabel
Table 5.1.4

Produksi Tanaman Sayuran dan Buah-buahan Semusim Menurut Jenis Tanaman di Kota Lhokseumawe (kuintal), 2019–2022
Production of Seasonal Vegetables and Fruits by Kind of Plant in Lhokseumawe Municipality (quintal), 2019–2022

Jenis Tanaman Kind of Plants	Satuan Unit	2019	2020	2021	2022 ^x
(1)	(2)	(3)	(4)	(5)	(6)
Bawang Daun/ Scallion	kw/qui	-	-	-	-
Bawang Merah/ Shallots	kw/qui	-	30	-	-
Bawang Putih/ Garlic	kw/qui	-	-	-	-
Bayam/ Spinach	kw/qui	155	430	658	740
Buncis/ string bean	kw/qui	-	-	-	-
Cabai Rawit/ Chili/Cayenne Pepper	kw/qui	124	215	238	453
Kacang Panjang/ Long Beans	kw/qui	370	252	244	356
Kangkung/ Water Spinach	kw/qui	243	485	658	655
Kembang Kol/ Cauliflower	kw/qui	-	-	-	-
Kentang/ Potato	kw/qui	-	-	-	-
Ketimun/ Cucumber	kw/qui	103	23	80	97
Kubis/ Cabbage	kw/qui	-	-	-	-
Labu Siam/ Chayote	kw/qui	-	-	-	-
Melon/ Melon	kw/qui	-	-	-	-
Paprika/ Bell Pepper	kw/qui	-	-	-	-
Petsai/Sawi/ Chinese Cabbage/ mustard green	kw/qui	-	-	-	-
Semangka/ Watermelon	kw/qui	-	91	51	72
Stroberi/ Strawberry	kw/qui	-	-	-	-
Terung/ Eggplant	kw/qui	341	362	632	657

Lanjutan Tabel/*Continued Table* 5.1.4

Jenis Tanaman <i>Kind of Plants</i>	Satuan <i>Unit</i>	2019	2020	2021	2022*
(1)	(2)	(3)	(4)	(5)	(6)
<i>Tomat/ Tomato</i>	<i>kw/qui</i>	-	9	-	140
<i>Wortel/ Carrot</i>	<i>kw/qui</i>	-	-	-	-
<i>Cabai Besar/TW/Teropong / Chili/Big chili</i>	<i>kw/qui</i>	265	93
<i>Cabai Keriting/ Chili/Curly chili</i>	<i>kw/qui</i>	-	411
<i>Jamur Tiram/ King Oyster Mushroom</i>	<i>kg</i>	-	-
<i>Jamur Merang/ Straw Mushroom</i>	<i>kg</i>	-	-
<i>Jamur Lainnya/ Mushroom</i>	<i>kg</i>	-	-

Catatan/Note: *Angka Sementara

Sumber/Source: BPS, Statistik Pertanian Hortikultura SPH-SBS/BPS-Statistics Indonesia, *Agricultural Statistic for Horticulture SPH-SBS*

Tabel
Table 5.1.5

Luas Panen Tanaman Biofarmaka Menurut Kecamatan dan Jenis Tanaman di Kota Lhokseumawe (m²), 2021 dan 2022^x
Harvested Area of Medicinal Plants by Subdistrict and Kind of Plant in Lhokseumawe Municipality (m²), 2021 and 2022^x

Kecamatan Subdistrict	Jahe Ginger		Laos/Lengkuas Galanga	
	2021	2022 ^x	2021	2022 ^x
(1)	(2)	(3)	(4)	(5)
Blang Mangat	-	-	-	-
Muara Dua	-	-	-	-
Muara Satu	-	-	-	-
Banda Sakti	-	-	-	-
Lhokseumawe	-	-	-	-

Lanjutan Tabel/*Continued Table* 5.1.5

Kecamatan Subdistrict	Kencur <i>East Indian Galangal</i>		Kunyit <i>Turmeric</i>	
	2021	2022 ^a	2021	2022 ^a
(1)	(2)	(3)	(4)	(5)
Blang Mangat	-	-	-	-
Muara Dua	-	-	-	-
Muara Satu	-	-	-	-
Banda Sakti	-	-	-	-
Lhokseumawe	-	-	-	-

Catatan/Note: ...

Sumber/Source: BPS, Statistik Pertanian Hortikultura SPH-TBF/BPS-Statistics Indonesia, Agricultural Statistic for Horticulture SPH-TBF

Tabel 5.1.6 **Produksi Tanaman Biofarmaka Menurut Kecamatan dan Jenis Tanaman di Kota Lhokseumawe (kg), 2021 dan 2022^x**
Table 5.1.6 **Production of Medicinal Plants by Subdistrict and Kind of Plant in Lhokseumawe Municipality (kg), 2021 and 2022^x**

Kecamatan Subdistrict	Jahe Ginger		Laos/Lengkuas Galanga	
	2021	2022 ^x	2021	2022 ^x
(1)	(2)	(3)	(4)	(5)
Blang Mangat	-	-	-	-
Muara Dua	-	-	-	-
Muara Satu	-	-	-	-
Banda Sakti	-	-	-	-
Lhokseumawe	-	-	-	-

Lanjutan Tabel/*Continued Table 5.1.6*

Kecamatan Subdistrict	Kencur <i>East Indian Galangal</i>		Kunyit <i>Turmeric</i>	
	2021	2022 ^a	2021	2022 ^a
(1)	(2)	(3)	(4)	(5)
Blang Mangat	-	-	-	-
Muara Dua	-	-	-	-
Muara Satu	-	-	-	-
Banda Sakti	-	-	-	-
Lhokseumawe	-	-	-	-

Catatan/Note: ...

Sumber/Source: BPS, Statistik Pertanian Hortikultura SPH-TBF/BPS-Statistics Indonesia, *Agricultural Statistic for Horticulture SPH-TBF*

Tabel 5.1.7 **Luas Panen Tanaman Biofarmaka Menurut Jenis Tanaman di Kota Lhokseumawe, 2020–2022**
Table 5.1.7 **Harvested Area of Medicinal Plants by Kind of Plant in Lhokseumawe Municipality, 2020–2022**

Jenis Tanaman Kind of Plants	Satuan Unit	2020	2021	2022 ^x
(1)	(2)	(3)	(4)	(5)
<i>Dlingo/Dringo/ Calamus</i>	m ²
<i>Jahe/ Ginger</i>	m ²	-	-	-
<i>Kapulaga/ Java Cardamom</i>	m ²	-	-	-
<i>Keji Beling/ Verbenaceae</i>	m ²	-
<i>Kencur/ East Indian Galangal</i>	m ²	-	-	-
<i>Kunyit/ Turmeric</i>	m ²	-	-	-
<i>Laos/Lengkuas/ Galanga</i>	m ²	-	-	-
<i>Lempuyang/ Zingiber Aromaticum</i>	m ²	-	-	-
<i>Lidah Buaya/ Aloevera</i>	m ²	-	-	-
<i>Mahkota Dewa/ Phaleria Macrocarpa</i>	pohon/tree	-	-	-
<i>Mengkudu/Pace/ Indian Mulberry</i>	pohon/tree	-	-	-
<i>Sambiloto/ King of Bitter</i>	m ²	-	-	-
<i>Temuireng/ Black Turmeric</i>	m ²	-	-	-
<i>Temukunci/ Chinese Keys</i>	m ²	-	-	-
<i>Temulawak/ Java Turmeric</i>	m ²	-	-	-
<i>Jeruk Nipis/ Lime</i>	pohon/tree	...	-	-
<i>Serai/ Lemongrass</i>	m ²	...	-	-

Catatan/Note: ...

Sumber/Source: BPS, Statistik Pertanian Hortikultura SPH-TBF/BPS-Statistics Indonesia, Agricultural Statistic for Horticulture SPH-TBF

Tabel 5.1.8 **Produksi Tanaman Biofarmaka Menurut Jenis Tanaman di Kota Lhokseumawe, 2020–2022**
Production of Medicinal Plants by Kind of Plant in Lhokseumawe Municipality, 2020–2022

Jenis Tanaman Kind of Plants	Satuan Unit	2020	2021	2022 ^x
(1)	(2)	(3)	(4)	(5)
<i>Dlingo/Dringo/ Calamus</i>	kg
<i>Jahe/ Ginger</i>	kg	-	-	-
<i>Kapulaga/ Java Cardamom</i>	kg	-	-	-
<i>Keji Beling/ Verbenaceae</i>	kg	-
<i>Kencur/ East Indian Galangal</i>	kg	-	-	-
<i>Kunyit/ Turmeric</i>	kg	-	-	-
<i>Laos/Lengkuas/ Galanga</i>	kg	-	-	-
<i>Lempuyang/ Zingiber Aromaticum</i>	kg	-	-	-
<i>Lidah Buaya/ Aloevera</i>	kg	-	-	-
<i>Mahkota Dewa/ Phaleria Macrocarpa</i>	kg	-	-	-
<i>Mengkudu/Pace/ Indian Mulberry</i>	kg	-	-	-
<i>Sambiloto/ King of Bitter</i>	kg	-	-	-
<i>Temuireng/ Black Turmeric</i>	kg	-	-	-
<i>Temukunci/ Chinese Keys</i>	kg	-	-	-
<i>Temulawak/ Java Turmeric</i>	kg	-	-	-
<i>Jeruk Nipis/ Lime</i>	kg	...	-	-
<i>Serai / Lemongrass</i>	kg	...	-	-

Catatan/Note: ...

Sumber/Source: BPS, Statistik Pertanian Hortikultura SPH-TBF/BPS-Statistics Indonesia, Agricultural Statistic for Horticulture SPH-TBF

Tabel 5.1.9 Luas Panen Tanaman Hias Menurut Kecamatan dan Jenis Tanaman di Kota Lhokseumawe (m²), 2021 dan 2022^x
Table *Harvested Area of Ornamental Plants by Subdistrict and Kind of Plant in Lhokseumawe Municipality (m²), 2021 and 2022^x*

Kecamatan Subdistrict	Anggrek/ <i>Orchid</i>		Krisan/ <i>Chrysantemum</i>	
	2021	2022 ^x	2021	2022 ^x
(1)	(2)	(3)	(4)	(5)
Blang Mangat
Muara Dua
Muara Satu
Banda Sakti
Lhokseumawe

Lanjutan Tabel/*Continued Table* 5.1.9

Kecamatan <i>Subdistrict</i>	Mawar/Rose		Sedap Malam/Tuberose	
	2021	2022*	2021	2022*
(1)	(2)	(3)	(4)	(5)
Blang Mangat
Muara Dua
Muara Satu
Banda Sakti
Lhokseumawe

Catatan/*Note*: ...Sumber/*Source*: BPS, Statistik Pertanian Hortikultura SPH-TH/BPS-Statistics Indonesia, *Agricultural Statistik for Horticulture SPH-TH*

Tabel 5.1.10 **Produksi Tanaman Hias Menurut Kecamatan dan Jenis Tanaman di Kota Lhokseumawe (tangkai), 2021 dan 2022^x**
Table 5.1.10 **Production of Ornamental Plants by Subdistrict and Kind of Plant in Lhokseumawe Municipality (stalks), 2021 and 2022^x**

Kecamatan Subdistrict	Anggrek/ <i>Orchid</i>		Krisan/ <i>Chrysantemum</i>	
	2021	2022 ^x	2021	2022 ^x
(1)	(2)	(3)	(4)	(5)
Blang Mangat
Muara Dua
Muara Satu
Banda Sakti
Lhokseumawe

Lanjutan Tabel/*Continued Table* 5.1.10

Kecamatan <i>Subdistrict</i>	Mawar/ <i>Rose</i>		Sedap Malam/ <i>Tuberose</i>	
	2021	2022 ^a	2021	2022 ^a
(1)	(2)	(3)	(4)	(5)
Blang Mangat
Muara Dua
Muara Satu
Banda Sakti
Lhokseumawe

Catatan/*Note*: ...Sumber/*Source*: BPS, Statistik Pertanian Hortikultura SPH-TH/*BPS-Statistics Indonesia, Agricultural Statistik for Horticulture SPH-TH*

Tabel 5.1.11 **Luas Panen Tanaman Hias Menurut Jenis Tanaman di Kota Lhokseumawe, 2019–2022**
Table 5.1.11 **Harvested Area of Ornamental Plants by Kind of Plant in Lhokseumawe Municipality, 2019–2022**

Jenis Tanaman Kind of Plants	Satuan Unit	2019	2020	2021	2022 ^x
(1)	(2)	(3)	(4)	(5)	(6)
Anthurium Bunga/ Flamingo Lily Flower	m ²	-	-	-	-
Anthurium Daun/ Anthurium	m ²	-	-
Balanceng/ Dieffenbacia	m ²	-	-
Dracaena/ Dracaena	m ²	-	-	-	-
Euphorbia/ Euphorbia	m ²	-	-
Hanjuang/ Cordyline	m ²	-	-	-	-
Herbras/ Gerbera	m ²	-	-	-	-
Kamboja Jepang/ Adenium	m ²	-	-
Keladi Hias/ Caladium	m ²	-	-
Krisan/ Chrysantemum	m ²	-	-	-	-
Mawar/ Rose	m ²	-	-	-	-
Melati/ Jasmine	m ²	-	-	-	-
Monstera/ Monstera	m ²	-	-
Pakis/ Leather Leaf Fern	m ²	-	-	-	-
Palem/ Palm	pohon/tree	-	-	-	-
Pedang-Pedangan/ Sansevieria	m ²	-	-	-	-
Philodendron/ Philodendron	m ²	-	-	-	-
Pisang-Pisangan/ Heliconia	m ²	-	-	-	-
Sedap Malam/ Tuberose	m ²	-	-	-	-
Soka/ Ixora	m ²	-	-	-	-

Lanjutan Tabel/*Continued Table* 5.1.11

Jenis Tanaman <i>Kind of Plants</i>	Satuan <i>Unit</i>	2019	2020	2021	2022 ^x
(1)	(2)	(3)	(4)	(5)	(6)
<i>Sri Rejeki/ Aglaonema</i>	m ²	-	-	-	-
<i>Anggrek Pot/ Potted Orchid</i>	m ²	-	-
<i>Anggrek Potong/ Cut Orchid</i>	m ²	-	-
<i>Bromelia/ Bromelia</i>	m ²	-	-
<i>Bugenvil/ Bugenvil</i>	m ²	-	-
<i>Puring/ Croton</i>	m ²	-	-

Catatan/*Note*: ...Sumber/*Source*: BPS, Statistik Pertanian Hortikultura SPH-TH/BPS-Statistics Indonesia, *Agricultural Statistik for Horticulture SPH-TH*

Tabel 5.1.12 **Produksi Tanaman Hias Menurut Jenis Tanaman di Kota Lhokseumawe (tangkai), 2019–2022**
Table 5.1.12 **Production of Ornamental Plants by Kind of Plant in Lhokseumawe Municipality (stalks), 2019–2022**

Jenis Tanaman Kind of Plants	Satuan Unit	2019	2020	2021	2022 ^x
(1)	(2)	(3)	(4)	(5)	(6)
<i>Anthurium Bunga/Flamingo Lily Flower</i>	tangkai/stalks	-	-	-	-
<i>Anthurium Daun/Anthurium</i>	pohon/tree	-	-
<i>Balanceng/Dieffenbacia</i>	pohon/tree	-	-
<i>Dracaena/Dracaena</i>	pohon/tree	-	-	-	-
<i>Euphorbia/Euphorbia</i>	pohon/tree	-	-
<i>Hanjung/Cordyline</i>	pohon/tree	-	-	-	-
<i>Herbras/Gerbera</i>	tangkai/stalks	-	-	-	-
<i>Kamboja Jepang/Adenium</i>	pohon/tree	-	-
<i>Keladi Hias/Caladium</i>	pohon/tree	-	-
<i>Krisan/Chrysantemum</i>	tangkai/stalks	-	-	-	-
<i>Mawar/Rose</i>	tangkai/stalks	-	-	-	-
<i>Melati/Jasmine</i>	kg	-	-	-	-
<i>Monstera/Monstera</i>	pohon/tree	-	-
<i>Pakis/Leather Leaf Fern</i>	pohon/tree	-	-	-	-
<i>Palem/Palm</i>	pohon/tree	-	-	-	-
<i>Pedang-Pedangan/Sansevieria</i>	pohon/tree	-	-	-	-
<i>Philodendron/Philodendron</i>	tangkai/stalks	-	-	-	-
<i>Pisang-Pisangan/Heliconia</i>	tangkai/stalks	-	-	-	-
<i>Sedap Malam/Tuberose</i>	pohon/tree	-	-	-	-
<i>Soka/Ixora</i>	pohon/tree	-	-	-	-

Lanjutan Tabel/Continued Table 5.1.12

Jenis Tanaman Kind of Plants	Satuan Unit	2019	2020	2021	2022 ^x
(1)	(2)	(3)	(4)	(5)	(6)
<i>Sri Rejeki/ Aglaonema</i>	pohon/tree	-	-
<i>Anggrek Pot/ Potted Orchid</i>	pohon/tree	-	-
<i>Anggrek Potong/ Cut Orchid</i>	pohon/tree	-	-	-	-
<i>Bromelia/ Bromelia</i>	pohon/tree	-	-
<i>Bugenvil/ Bugenvil</i>	tangkai/stalks	-	-
<i>Puring/ Croton</i>	pohon/tree	-	-

Catatan/Note: ...

Sumber/Source: BPS, Statistik Pertanian Hortikultura SPH-TH/BPS-Statistics Indonesia, Agricultural Statistik for Horticulture SPH-TH

Tabel 5.1.13 **Produksi Buah-buahan Menurut Jenis Tanaman Menurut Kecamatan di Kota Lhokseumawe (kw), 2021 dan 2022^x**
Table 5.1.13 **Production of Fruits by Kind of Plant by Subdistrict in Lhokseumawe Municipality (qui), 2021 and 2022**

Kecamatan Subdistrict	Alpukat Avocado		Anggur Grape		Apel Apple	
	2021	2022 ^x	2021	2022 ^x	2021	2022 ^x
(1)	(2)	(3)	(4)	(5)	(6)	(7)
Blang Mangat	-	-	-	-	-	-
Muara Dua	-	-	-	-	-	-
Muara Satu	-	-	-	-	-	-
Banda Sakti	-	-	-	-	-	-
Lhokseumawe	-	-	-	-	-	-

Lanjutan Tabel/*Continued Table* 5.1.13

Kecamatan <i>Subdistrict</i>	Belimbing <i>Star Fruit</i>		Duku/Langsak <i>Kokosan/Duku</i>		Durian <i>Durian</i>	
	2021	2022 ^x	2021	2022 ^x	2021	2022 ^x
(1)	(8)	(9)	(10)	(11)	(12)	(13)
Blang Mangat	-	-	-	-	271	272
Muara Dua	-	-	-	-	-	-
Muara Satu	-	-	-	-	290	202
Banda Sakti	-	-	-	-	-	-
Lhokseumawe	-	-	-	-	561	474

Lanjutan Tabel/Continued Table 5.1.13

Kecamatan Subdistrict	Jambu Air Water Apple		Jambu Biji Guava		Jengkol Jengkol	
	2021	2022 ^x	2021	2022 ^x	2021	2022 ^x
(1)	(14)	(15)	(16)	(17)	(18)	(19)
Blang Mangat	176	235	150	150	-	-
Muara Dua	1 050	1 200	800	800	-	-
Muara Satu	-	-	235	270	-	-
Banda Sakti	320	320	320	320	-	-
Lhokseumawe	1 546	1 755	1 505	1 540	-	-

Lanjutan Tabel/*Continued Table* 5.1.13

Kecamatan Subdistrict	Jeruk Besar Pomelo		Jeruk Siam/Kepron Orange/Tangerine		Mangga Mango	
	2021	2022 ^x	2021	2022 ^x	2021	2022 ^x
(1)	(20)	(21)	(22)	(23)	(24)	(25)
Blang Mangat	-	-	-	-	428	513
Muara Dua	-	-	-	-	8 700	9 900
Muara Satu	-	-	-	-	482	548
Banda Sakti	-	-	-	-	280	160
Lhokseumawe	-	-	-	-	9 890	11 121

Lanjutan Tabel/Continued Table 5.1.13

Kecamatan Subdistrict	Manggis Mangosteen		Melinjo Gnetum/Melinjo		Nangka/Cempedak Jackfruit	
	2021	2022 ^x	2021	2022 ^x	2021	2022 ^x
(1)	(26)	(27)	(28)	(29)	(30)	(31)
Blang Mangat	-	-	80	75	168	299
Muara Dua	-	-	-	-	700	2 800
Muara Satu	-	-	-	-	-	-
Banda Sakti	-	-	-	-	-	40
Lhokseumawe	-	-	80	75	868	3 139

Lanjutan Tabel/*Continued Table* 5.1.13

Kecamatan Subdistrict	Nenas <i>Pineapple</i>		Pepaya <i>Papaya</i>		Petai <i>Twisted Cluster Bean</i>	
	2021	2022 ^x	2021	2022 ^x	2021	2022 ^x
(1)	(32)	(33)	(34)	(35)	(36)	(37)
Blang Mangat	-	-	486	654	-	-
Muara Dua	-	-	200	1 300	-	-
Muara Satu	-	-	500	623	-	-
Banda Sakti	-	-	-	20	-	-
Lhokseumawe	-	-	1 186	2 597	-	-

Lanjutan Tabel/Continued Table 5.1.13

Kecamatan Subdistrict	Pisang Banana		Rambutan Rambutan		Salak Snakefruit	
	2021	2022 ^x	2021	2022 ^x	2021	2022 ^x
(1)	(38)	(39)	(40)	(41)	(42)	(43)
Blang Mangat	494	173	323	1 392	-	-
Muara Dua	880	600	-	4 050	-	-
Muara Satu	79	304	-	-	-	-
Banda Sakti	220	250	-	-	-	-
Lhokseumawe	1 673	1 327	323	5 442	-	-

Lanjutan Tabel/*Continued Table* 5.1.13

Kecamatan Subdistrict	Sawo/ Sapodilla Sapodilla/Sawo		Sirsak Soursop		Sukun Breadfruit	
	2021	2022 ^x	2021	2022 ^x	2021	2022 ^x
(1)	(44)	(45)	(46)	(47)	(48)	(49)
Blang Mangat	85	79	-	-	-	-
Muara Dua	1 600	708	2 650	950	1 800	1 750
Muara Satu	295	351	-	-	-	-
Banda Sakti	-	-	-	-	-	-
Lhokseumawe	1 980	1 138	2 650	950	1 800	1 750

Lanjutan Tabel/*Continued Table* 5.1.13

Kecamatan Subdistrict	Buah naga <i>Dragon fruit</i>		Lemon <i>Lemon</i>		Lengkeng <i>Dimocarpus Longan</i>	
	2021	2022 ^x	2021	2022 ^x	2021	2022 ^x
(1)	(50)	(51)	(52)	(53)	(48)	(49)
Blang Mangat	-	-	-	-	-	-
Muara Dua	-	-	-	-	-	-
Muara Satu	-	-	-	-	-	-
Banda Sakti	-	-	-	-	-	10
Lhokseumawe	-	-	-	-	-	10

Catatan/*Note*: * Angka sementara

Sumber/*Source*: BPS, Statistik Pertanian Hortikultura SPH-SBS/*BPS-Statistics Indonesia, Agricultural Statistic for Horticulture SPH-SBS*

Tabel
Table 5.1.14**Produksi Buah-Buahan dan Sayuran Tahunan Menurut Jenis Tanaman di Kota Lhokseumawe (kuintal), 2019–2022**
Production of Annual Fruits and Vegetables by Kind of Plant in Lhokseumawe Municipality (quintal), 2019–2022

Jenis Tanaman Kind of Plants	Satuan Unit	2019	2020	2021	2022 ^x
(1)	(2)	(3)	(4)	(5)	(6)
<i>Alpukat/ Avocado</i>	<i>kw/ qui</i>	-	-	-	-
<i>Anggur/ Grape</i>	<i>kw/ qui</i>	-	-	-	-
<i>Apel/ Apple</i>	<i>kw/ qui</i>	-	-	-	-
<i>Belimbing/ Star Fruit</i>	<i>kw/ qui</i>	-	-	-	-
<i>Duku/Langsat/Kokosan/ Duku</i>	<i>kw/ qui</i>	-	-	-	-
<i>Durian/ Durian</i>	<i>kw/ qui</i>	90	335	561	474
<i>Jambu Air/ Water Apple</i>	<i>kw/ qui</i>	600	604	1 546	1 755
<i>Jambu Biji/ Guava</i>	<i>kw/ qui</i>	918	1 061	1 505	1 540
<i>Jengkol/ Jengkol</i>	<i>kw/ qui</i>	-	-	-	-
<i>Jeruk Besar/ Pomelo</i>	<i>kw/ qui</i>	-	-	-	-
<i>Jeruk Siam/Kepronk/ Orange/Tangerine</i>	<i>kw/ qui</i>	-	-	-	-
<i>Mangga/ Mango</i>	<i>kw/ qui</i>	10 810	11 938	9 890	11 121
<i>Manggis/ Mangosteen</i>	<i>kw/ qui</i>	-	-	-	-
<i>Melino/ Gnetum/Melino</i>	<i>kw/ qui</i>	45	60	80	75
<i>Nangka/Cempedak/ Jackfruit</i>	<i>kw/ qui</i>	2 730	3 047	868	3 139
<i>Nenas/ Pineapple</i>	<i>kw/ qui</i>	-	-	-	-
<i>Pepaya/ Papaya</i>	<i>kw/ qui</i>	1 165	433	1 186	2 597
<i>Petai/ Twisted Cluster Bean</i>	<i>kw/ qui</i>	-	-	-	-
<i>Pisang/ Banana</i>	<i>kw/ qui</i>	130	45	1 673	1 327
<i>Rambutan/ Rambutan</i>	<i>kw/ qui</i>	113	160	323	5 442

Lanjutan Tabel/Continued Table 5.1.14

Jenis Tanaman Kind of Plants	Satuan Unit	2019	2020	2021	2022 ^x
(1)	(2)	(3)	(4)	(5)	(6)
Salak/ Snakefruit	kw/ qui	-	-	-	-
Sawo/Sapodilla/Sawo	kw/ qui	2 189	2 607	1 980	1 138
Sirsak/ Soursop	kw/ qui	490	750	2 650	950
Sukun/ Breadfruit	kw/ qui	51	526	1 800	1 750
Buah Naga/ Hylocereus polyrhizus	kw/ qui	-	-
Jeruk Lemon/ Lemon	kw/ qui	-	-
Lengkeng/ Dimocarpus longan	kw/ qui	-	10

Catatan/Note: ...

Sumber/Source: BPS, Statistik Pertanian Hortikultura SPH-BST/BPS-Statistics Indonesia, Agricultural Statistic for Horticulture SPH-BST

5.2 PERKEBUNAN

ESTATE CROPS

Tabel 5.2.1 Luas Areal Tanaman Perkebunan Menurut Kecamatan dan Jenis Tanaman di Kota Lhokseumawe (ha), 2021 dan 2022^x
Table *Planted Area of Estate Crops by Subdistrict and Type of Crops in Lhokseumawe Municipality (ha), 2021 and 2022^x*

Kecamatan Subdistrict	Kelapa Sawit/Oil Palm		Kelapa/Coconut	
	2021	2022 ^x	2021	2022 ^x
(1)	(2)	(3)	(4)	(5)
Blang Mangat
Muara Dua
Muara Satu
Banda Sakti
Lhokseumawe

Lanjutan Tabel/*Continued Table* 5.2.1

Kecamatan Subdistrict	Karet/Rubber		Kopi/Coffee	
	2021	2022*	2021	2022*
(1)	(2)	(3)	(4)	(5)
Blang Mangat
Muara Dua
Muara Satu
Banda Sakti
Lhokseumawe

Lanjutan Tabel/*Continued Table* 5.2.1

Kecamatan Subdistrict	Kakao/Cocoa		Tebu/Sugar cane	
	2021	2022*	2021	2022*
(1)	(2)	(3)	(4)	(5)
Blang Mangat
Muara Dua
Muara Satu
Banda Sakti
Lhokseumawe

Lanjutan Tabel/Continued Table 5.2.1

Kecamatan Subdistrict	Teh/Tea		Tembakau/Tobacco	
	2021	2022*	2021	2022*
(1)	(2)	(3)	(4)	(5)
Blang Mangat
Muara Dua
Muara Satu
Banda Sakti
Lhokseumawe

Catatan/Note: ...

Sumber/Source: BPS, Statistik Pertanian Hortikultura SPH-SBS/BPS-Statistics Indonesia, Agricultural Statistic for Horticulture SPH-SBS

Tabel
Table 5.2.2

**Produksi Perkebunan Menurut Kecamatan dan Jenis
Tanaman di Kota Lhokseumawe (ton), 2021 dan 2022^x**
*Production of Estate by Subdistrict and Type of Crops in
Lhokseumawe Municipality (ton), 2021 and 2022^x*

Kecamatan Subdistrict	Kelapa Sawit/Oil Palm		Kelapa/Coconut	
	2021	2022 ^x	2021	2022 ^x
(1)	(2)	(3)	(4)	(5)
Blang Mangat
Muara Dua
Muara Satu
Banda Sakti
Lhokseumawe

Lanjutan Tabel/*Continued Table* 5.2.2

Kecamatan Subdistrict	Karet/Rubber		Kopi/Coffee	
	2021	2022 ^a	2021	2022 ^a
(1)	(2)	(3)	(4)	(5)
Blang Mangat
Muara Dua
Muara Satu
Banda Sakti
Lhokseumawe

Lanjutan Tabel/*Continued Table* 5.2.2

Kecamatan Subdistrict	Kakao/Cocoa		Tebu/Sugar cane	
	2021	2022 ^a	2021	2022 ^a
(1)	(2)	(3)	(4)	(5)
Blang Mangat
Muara Dua
Muara Satu
Banda Sakti
Lhokseumawe

Lanjutan Tabel/*Continued Table* 5.2.2

Kecamatan <i>Subdistrict</i>	Teh/ <i>Tea</i>		Tembakau/ <i>Tobacco</i>	
	2021	2022 ^a	2021	2022 ^a
(1)	(2)	(3)	(4)	(5)
Blang Mangat
Muara Dua
Muara Satu
Banda Sakti
Lhokseumawe

Catatan/*Note*: ...

Sumber/*Source*: BPS, Statistik Pertanian Hortikultura SPH-SBS/BPS-*Statistics Indonesia, Agricultural Statistic for Horticulture SPH-SBS*

Tabel
Table 5.2.3**Luas Areal Tanaman Perkebunan Rakyat Menurut Jenis Tanaman di Kota Lhokseumawe (ha), 2018–2022**
Planted Area of Smallholders Estates by Type of Crops in Lhokseumawe Municipality (ha), 2018–2022

Jenis Tanaman Kind of Plants	2018	2019	2020	2021	2022 ^x
(1)	(2)	(3)	(4)	(5)	(6)
<i>Karet/ Rubber</i>	15	15	15	13	...
<i>Kelapa/ Coconut</i>	612	612	624	624	...
<i>Minyak kelapa sawit/ Crude palm oil</i>	208	208	209	209	...
<i>Inti sawit/ Palm kernel</i>	3	3	3	1	...
<i>Kopi/ Coffee</i>	134	135	134	134	...
<i>Kakao/ Cocoa</i>
<i>Teh/ Tea</i>	-	-	-	-	...
<i>Jambu mete/ Cashew nut</i>	17	17	17	5	...
<i>Pala/ Nutmeg</i>	...	40	39	39	...
<i>Lada/ Pepper</i>	10	16	14	8	...
<i>Cengkeh/ Clove</i>	-	-	-	-	...
<i>Gula tebu/ Sugar cane</i>	-	-	...
<i>Tembakau/ Tobacco</i>	-	-	-	-	...
<i>Nilam/ Patchouli</i>	-	-	...

Catatan/Note: ...

Sumber/Source: Dinas Pertanian dan Perkebunan Aceh/*Farming and Plantations Office in Aceh*

Tabel
Table 5.2.4

Produksi Perkebunan Rakyat Menurut Jenis Tanaman di Kota Lhokseumawe (ton), 2018–2022
Production of Smallholder Estate Crops by Type of Crops in Lhokseumawe Municipality (ton), 2018–2022

Jenis Tanaman Kind of Plants	2018	2019	2020	2021	2022 ^x
(1)	(2)	(3)	(4)	(5)	(6)
Karet/ Rubber	10	10	8	9	...
Kelapa/ Coconut	350	725	357	378	...
Minyak kelapa sawit/ Crude palm oil
Inti sawit/ Palm kernel
Kopi/ Coffee	2	1	1	1	...
Kakao/ Cocoa	73	74	75	83	...
Teh/ Tea
Jambu mete/ Cashew nut	-	-	-	-	...
Pala/ Nutmeg	-	-	-	-	...
Lada/ Pepper	...	5	8	8	...
Cengkeh/ Clove	-	-	-	-	...
Gula tebu/ Sugar cane	6	6	9	6	...
Tembakau/ Tobacco	-	-	-	-	...
Nilam/ Patchouli	-	-	...

Catatan/Note: ...

Sumber/Source: Dinas Kelautan Perikanan, Pertanian dan Pangan Kota Lhokseumawe/Maritime Affairs, Fisheries, Agriculture and Food Security Office of Lhokseumawe

Tabel
Table 5.2.5

Banyaknya Rumah Tangga Perkebunan Tahunan dan Banyak Pohon yang Diusahakan Menurut Kecamatan, 2022
Number Of Estate Crop Households and Number of Trees by District, 2022

Kecamatan Subdistrict	Banyaknya Rumah Tangga/ Household	Jumlah Pohon/ Number of Tree	Jumlah Pohon Produksi/ Productive Tree
(1)	(2)	(3)	(4)
Blang Mangat	701	431 452	320 863
Muara Dua	470	256 995	179 332
Muara Satu	572	330 208	260 554
Banda Sakti	164	121 580	79 275
Lhokseumawe	1 907	1 140 235	840 025

Catatan/Note: ...

Sumber/Source: Dinas Kelautan Perikanan, Pertanian dan Pangan Kota Lhokseumawe/Maritime Affairs, Fisheries, Agriculture and Food Security Office of Lhokseumawe

Tabel
Table 5.2.6

Luas Tanaman Hortikultura Semusim Menurut Jenis Tanaman dan Kecamatan, 2022
Planted Area of Seasonal Horticulture Trees by Community and Sub District, 2022

Kecamatan Subdistrict	Luas Tanam Tanaman Hortikultura Semusim / Planted Area (Ha)						
	Bawang Merah/ Shallot	Bayam/ Spinach	Cabe Merah/ Chilli	Cabe Rawit/ Little Chilli	Kacang Panjang/ Longbean	Tomat/ Tomato	Semangka/ Water melon
(1)	(2)	(3)	(4)	(5)	(6)	(7)	(8)
Blang Mangat	...	12	6	5	11	...	3
Muara Dua	1	11	8	8	10
Muara Satu	...	29	4	2	4	5	...
Banda Sakti	...	12	2	2	2
Lhokseumawe	1	64	20	17	27	5	3

Lanjutan Tabel/*Continued Table* 5.2.6

Kecamatan <i>Subdistrict</i>	Luas Tanam Tanaman Hortikultura Semusim / <i>Planted Area (Ha)</i>						
	Ketimun/ <i>Cucumber</i>	Terung/ <i>Egg Plant</i>	Anggrek/ <i>Orchid</i>	Mawar/ <i>Rose</i>	Melati/ <i>Jasmine</i>	Tomat/ <i>Tomato</i>	Kangkung / <i>Water Spinach</i>
(1)	(9)	(10)	(11)	(12)	(13)	(14)	(15)
Blang Mangat	2	7	11
Muara Dua	...	11	3
Muara Satu	...	6	5	26
Banda Sakti	1,5	6	12
Lhokseumawe	3,5	30	5	52

Catatan/*Note*: ...

Sumber/*Source*: Dinas Kelautan Perikanan, Pertanian dan Pangan Kota Lhokseumawe/*Maritime Affairs, Fisheries, Agriculture and Food Security Office of Lhokseumawe*

Tabel 5.2.7 Jumlah Pohon Tanaman Hortikultura Tahunan Menurut Jenis Tanaman dan Kecamatan, 2022
Number of Annual Horticulture Trees by Commodity and Sub District, 2022

Kecamatan Subdistrict	Luas Tanam Tanaman Hortikultura Tahunan / Number of Trees					
	Jambu Biji/ Guava	Jeruk/ Orange	Mangga/ Manggo	Nangka/ Jackfruit	Nanas/ Pineapple	Pepaya/ Papaya
(1)	(2)	(3)	(4)	(5)	(6)	(7)
Blang Mangat	30	...	1 913	113	...	735
Muara Dua	600	...	6 550	900	...	4 200
Muara Satu	67	...	887	706
Banda Sakti	750	...	2 522	15	...	65
Lhokseumawe	1 447	...	11 872	1 028	...	5 706

Lanjutan Tabel/*Continued Table 5.2.7*

Kecamatan <i>Subdistrict</i>	Luas Tanam Tanaman Hortikultura Tahunan / <i>Number of Trees</i>						
	Pisang/ <i>Banana</i>	Melinjo/ <i>Melinjo</i>	Durian/ <i>Durian</i>	Sawo/ <i>Sawo</i>	Jambu Air/ <i>Guava</i>	Tomat/ <i>Tomato</i>	Belimbing/ <i>Starfruit</i>
(1)	(8)	(9)	(10)	(11)	(12)	(13)	(14)
Blang Mangat	1 409	80	97	16	572
Muara Dua	2 000	...	30	1 500	2 000
Muara Satu	584	...	114	214	150	5	...
Banda Sakti	225	645
Lhokseumawe	2 418	80	241	1 730	3 367	5	...

Catatan/*Note*: ...Sumber/*Source*: Dinas Kelautan Perikanan, Pertanian dan Pangan Kota Lhokseumawe/*Maritime Affairs, Fisheries, Agriculture and Food Security Office of Lhokseumawe*

Tabel
Table 5.2.8

Luas Panen dan Produksi Tanaman Perkebunan, 2022
Harvested Area and Production of Estate Crops, 2022

Jenis Komoditi/ Commodity	Luas Panen/ Harvest Area (Ha)	Produktivitas/ Productivity (Kuintal/Tahun)
(1)	(2)	(3)
Kakao/ Cocoa	86,50	9,60
Kapuk Randu/ Kapok	11,00	10,00
Karet/ Rubber	13,00	6,92
Kelapa/ Coconut	600,50	6,29
Kelapa Sawit/ Palm Tree	120,50	25,31
Kemiri/ Hazelnut	22,50	8,44
Kopi/ Coffee	1,00	5,00
Lada/ Pepper	10,00	8,00
Tebu/ Cane	6,00	9,17
Pinang/ Areca Nut	139,00	9,86

Catatan/Note: ...

Sumber/Source: Dinas Kelautan Perikanan, Pertanian dan Pangan Kota Lhokseumawe/Maritime Affairs, Fisheries, Agriculture and Food Security Office of Lhokseumawe

Tabel
Table 5.2.9**Banyaknya Rumah Tangga Pertanian Kehutanan dan Banyaknya Pohon yang Diusahakan, 2022**
Number Of Forestry Households and Number of Trees, 2022

Kecamatan <i>Subdistrict</i>	Banyaknya Rumah Tangga/ <i>Household</i>	Jumlah Pohon/ <i>Number of Tree</i>	Jumlah Pohon Produksi/ <i>Productive Tree</i>
(1)	(2)	(3)	(4)
Blang Mangat
Muara Dua
Muara Satu
Banda Sakti
Lhokseumawe

Catatan/Note: ...

Sumber/Source: Dinas Kelautan Perikanan, Pertanian dan Pangan Kota Lhokseumawe/*Maritime Affairs, Fisheries, Agriculture and Food Security Office of Lhokseumawe*

**5.3 TANAMAN PANGAN
FOOD CROPS**

Tabel 5.3.1 Luas Lahan Sawah (Hektar) Menurut Kecamatan, 2022
Table Rice Field Area (Hectare) by Sub District, 2022

Kecamatan <i>Subdistrict</i>	Jenis Sawah/ <i>Rice Field Type</i>	
	Irigasi Setengah Teknis/ <i>Semi Technical Irrigation</i>	Tadah Hujan/ <i>Rainfed Rice</i>
(1)	(2)	(3)
Blang Mangat	306	321
Muara Dua	...	101
Muara Satu	...	340
Banda Sakti
Lhokseumawe	306	962

Catatan/Note: ...

Sumber/Source: Dinas Kelautan Perikanan, Pertanian dan Pangan Kota Lhokseumawe/*Maritime Affairs, Fisheries, Agriculture and Food Security Office of Lhokseumawe*

Tabel
Table 5.3.2

**Luas Panen dan Produksi Tanaman Padi dan Palawija,
2022**
Harvested Area and Production of Estate Crops, 2022

Jenis Komoditi/ Commodity	Luas Tanam/ Plant Area (Ha)	Luas Panen/ Harvest Area (Ha)	Produksi/ Production (Ton)	Produktivitas/ Productivity (Ton/ Ha)
(1)	(2)	(3)	(4)	(5)
Padi Sawah/ Paddy	1 381	1 247	6 858	5.5
Jagung/ Corn	21	21
Ubi Kayu/ Cassava	52	26
Ubi Jalar/ Sweet Potato
Kacang Tanah/ Peanut
Kedelai/ Soybean
Kacang Hijau/ Green Pea
Bayam/ Spinach	53	51
Cabe Rawit/ Little Chili	18	15
Cabe Merah Besar/ Chili	20	19
Kacang Panjang/ Longbean	18	13
Kangkung/ Kangkung	60	60
Ketimun/ Cucumber	2	2
Terung/ Eggplant	24	17
Tomat/ Tomato	5	4
Semangka/ Watermelon	3	3

Catatan/Note: ...

Sumber/Source: Dinas Kelautan Perikanan, Pertanian dan Pangan Kota Lhokseumawe/Maritime Affairs, Fisheries, Agriculture and Food Security Office of Lhokseumawe

Tabel
Table 5.3.3

Luas Tanam Tanaman Palawija Menurut Jenis Palawija, 2022
Planted Area of Cash Crops by Kinds of Commodity Palawija, 2022

Kecamatan Subdistrict	Luas Tanam Palawija Setahun yang Lalu/ Planted Area (Ha)					
	Jagung/ Corn	Kedelai/ Soybean	Kacang Tanah/ Peanut	Kacang Hijau/ Green Pea	Ubi Kayu/ Cassava	Ubi Jalar Sweet Potato
(1)	(2)	(3)	(4)	(5)	(6)	(7)
Blang Mangat	6	4	...
Muara Dua
Muara Satu	13	37	...
Banda Sakti	2	5	...
Lhokseumawe	21	46	...

Catatan/Note: ...

Sumber/Source: Dinas Kelautan Perikanan, Pertanian dan Pangan Kota Lhokseumawe/Maritime Affairs, Fisheries, Agriculture and Food Security Office of Lhokseumawe

Tabel 5.3.4 **Jumlah Kelompok Tani Menurut Kecamatan, 2022**
Table *Number of Farmer Groups by Sub District, 2022*

Kecamatan Subdistrict	Jumlah/ Total
(1)	(2)
Blang Mangat	95
Muara Dua	93
Muara Satu	77
Banda Sakti	29
Lhokseumawe	294

Catatan/Note: ...

Sumber/Source: Dinas Kelautan Perikanan, Pertanian dan Pangan Kota Lhokseumawe/*Maritime Affairs, Fisheries, Agriculture and Food Security Office of Lhokseumawe*

**5.4 PETERNAKAN
LIVESTOCK**

Tabel 5.4.1 **Keadaan Populasi Ternak Menurut Jenis, 2022**
Table 5.4.1 **Number of Livestocks, 2022**

Jenis Ternak Livestock	Jantan/ Male			Betina/ Female			Jumlah/ Total
	Anak/ Little Cattles	Muda/ Young Cattles	Dewasa/ Adult Cattles	Anak/ Little Cattles	Muda/ Young Cattles	Dewasa/ Adult Cattles	
(1)	(2)	(3)	(4)	(5)	(6)	(7)	(8)
Sapi/ Cow	283	...	20	177	...	712	1 192
Kerbau/ Buffalo	35
Kambing/ Goat	42	37	...	48	127
Domba/ Sheep	20
Kuda/ Horse
Kelinci/ Rabbit
Itik/ Duck	98 700
Ayam Kampung/ Chicken	85 000
Ayam Ras Pedaging/ Broiler	5 500
Ayam Ras Petelur/ Egg Chicken

Catatan/Note: ...

Sumber/Source: Dinas Kelautan Perikanan, Pertanian dan Pangan Kota Lhokseumawe/Maritime Affairs, Fisheries, Agriculture and Food Security Office of Lhokseumawe

Tabel
Table 5.4.2**Jumlah Pemotongan Ternak Menurut Jenis Ternak (Ton),
2022**
Number of Slaughtering Livestock by Species (Ton), 2022

Jenis Ternak Livestock	Jumlah/ Production
(1)	(2)
Sapi/ Cow	3 010
Kerbau/ Buffalo	15
Kambing/ Goat	1 264
Domba/ Sheep	193
Itik/ Duck	42 259
Ayam Kampung/ Chicken	47 447
Ayam Ras Pedaging/ Broiler	640 052
Ayam Ras Petelur/ Egg Chicken	1 122

Catatan/Note: ...

Sumber/Source: Dinas Kelautan Perikanan, Pertanian dan Pangan Kota Lhokseumawe/Maritime Affairs, Fisheries, Agriculture and Food Security Office of Lhokseumawe

Tabel 5.4.3 **Jumlah Pematangan Ternak Menurut Jenis Ternak, 2022**
Table 5.4.3 **Number of Slaughtering Livestock by Species, 2022**

Jenis Ternak <i>Livestock</i>	Jumlah (ekor)/ <i>Total (pieces)</i>	
	<i>Kg</i>	<i>Butir/pieces</i>
(1)	(2)	(3)
Itik/ <i>Duck</i>	79 200	1 980 000
Ayam Kampung/ <i>Chicken</i>	1 224 000	30 600 000
Ayam Ras Petelur/ <i>Egg Chicken</i>	1 421 280	35 532 000

Catatan/Note: ...

Sumber/Source: Dinas Kelautan Perikanan, Pertanian dan Pangan Kota Lhokseumawe/*Maritime Affairs, Fisheries, Agriculture and Food Security Office of Lhokseumawe*

5.5 PERIKANAN FISHERY

Tabel 5.5.1 **Jumlah Nelayan di Masing-masing Kecamatan, 2022**
Table **The Number of Fishermen by Sub District, 2022**

Kecamatan Subdistrict	Nelayan/Fisherman			Jumlah/ Total
	Tetap/Fixed	Sambilan Utama/ Primary Side Job	Sambilan Tambahan/ Additional Side Job	
(1)	(2)	(3)	(4)	(5)
Blang Mangat	61	-	-	61
Muara Dua	61	-	-	61
Muara Satu	625	-	-	625
Banda Sakti	281	-	-	281
Lhokseumawe	1 028	-	-	1 028

Catatan/Note: ...

Sumber/Source: Dinas Kelautan Perikanan, Pertanian dan Pangan Kota Lhokseumawe/Maritime Affairs, Fisheries, Agriculture and Food Security Office of Lhokseumawe

Tabel
Table 5.5.2

**Produksi Perikanan Laut Berdasarkan Alat Tangkap (Kg),
2022**
Production of Fish Capture by Fishing Gear (Kg), 2022

Jenis Ikan <i>Fish</i>	Jenis Alat Tangkap/ <i>Fishing Gear</i>						Jumlah/ <i>Total</i>
	Pukat Pantai	Pukat Cincin	Jaring Insang Hanyut	Rawai Hanyut Selain Rawai Tuna	Rawai Tetap Dasar	<i>Sero</i>	
(1)	(2)	(3)	(4)	(5)	(6)	(7)	(8)
<i>Belanak</i>	-	2 000	-	-	-	-	2 000
<i>Selar</i>	-	24 935	-	-	1 580	-	26 515
<i>Kakap</i>	-	4 891	6 416	-	161 250	-	172 557
<i>Tuna</i>	-	15 800	80 820	-	-	-	96 620
<i>Teri</i>	214 000	256 240	-	-	-	-	470 240
<i>Biji Nangka</i>	535 000	15 091	-	-	-	-	550 091
<i>Tenggiri</i>	-	400	-	-	-	-	400
<i>Udang</i>	-	-	-	-	-	-	-
<i>Siro</i>	-	-	-	-	-	-	-
<i>Tembang</i>	-	13 050	-	-	-	-	13 050
<i>Kerapu</i>	-	8 719	-	-	21 710	-	30 429
<i>Manyung</i>	-	-	-	-	-	-	-
<i>Kwee</i>	-	-	-	-	-	-	-
<i>Cumi</i>	-	-	-	-	-	-	-
<i>Kembung</i>	542 120	-	-	-	-	-	542 120

Lanjutan Tabel/Continued Table 5.2.5

Jenis Ikan <i>Fish</i>	Jenis Alat Tangkap/ <i>Fishing Gear</i>						Jumlah/ <i>Total</i>
	Pukat Pantai	Pukat Cincin	Jaring Insang Hanyut	Rawai Hanyut Selain Rawai Tuna	Rawai Tetap Dasar	<i>Sero</i>	
(1)	(2)	(3)	(4)	(5)	(6)	(7)	(8)
<i>Tongkol</i>	-	-	-	-	-	-	-
<i>Kerong-kerong</i>	-	-	-	-	-	-	-
<i>Pinjilo</i>	-	-	-	-	-	-	-
<i>Pari</i>	-	2 994	-	-	-	-	2 994
<i>Gulamah</i>	-	-	-	-	-	-	-
<i>Baronang</i>	9 000	1 000	-	-	-	-	10 000
<i>Ikan Sebelah</i>	-	25 175	-	-	-	-	25 175
<i>Kurisi</i>	637 000	26 201	-	-	-	-	663 201
<i>Bawal</i>	-	1 400	-	-	-	-	1 400
<i>Lainnya</i>	448 630	2 116 114	168 580	-	-	-	2 733 324
Jumlah/Total	1 636 750	2 172 884	168 580	-	184 540	-	4 870 076

Catatan/Note: ...

Sumber/Source: Dinas Kelautan Perikanan, Pertanian dan Pangan Kota Lhokseumawe/Maritime Affairs, Fisheries, Agriculture and Food Security Office of Lhokseumawe

Tabel
Table 5.5.3

Produksi Perikanan Budidaya di Lhokseumawe, 2022
Production of Aquaculture in Lhokseumawe, 2022

Jenis Ikan Fish	Jumlah Number of Fish(Ton)
(1)	(2)
Bandeng	1 316,89
Kerapu	28,50
Lele	1 893,00
Mujair	38,60
Udang Windu	19,00
Udang Lainnya	1 824,77
Udang Vaname	2 928,80
Kakap	20,00

Catatan/Note: ...

Sumber/Source: Dinas Kelautan Perikanan, Pertanian dan Pangan Kota Lhokseumawe/Maritime Affairs, Fisheries, Agriculture and Food Security Office of Lhokseumawe

Tabel 5.5.4 Jumlah Kapal Motor Penangkapan Ikan, 2022
Table Number of Fishing Boats, 2022

Jenis Alat Tangkap/ Fishing Gear	Perahu Tanpa Motor/ Nonmotorized Boat			Kapal Motor Tonnage/ Motor Boat (GT)				
	Jukung/ Canoe	Perahu Papan Kecil/ Small Boat	Motor Tempel/ Outboard Motor	<5	5-10	10-20	20-30	30-50
(1)	(2)	(3)	(4)	(5)	(6)	(7)	(8)	(9)
Pukat Tarik Ikan/ Pukat Pantai	-	-	-	-	-	-	-	-
Pukat Cincin	-	-	-	-	-	28	73	57
Jaring Insang Hanyut	-	-	-	-	-	-	-	-
Jaring Insang Lingkar	-	-	-	-	-	-	-	-
Jaring Insang Tetap	-	-	-	-	-	-	-	-
Anco	-	-	-	-	-	-	-	-
Rawa Tuna	-	-	-	-	-	-	-	-
Rawai Hanyut Lain	-	-	-	-	-	-	-	-
Rawai Tetap Dasar	-	-	-	300	-	-	-	-
Pancing Lainnya	-	-	-	-	-	-	-	-
Sero (termasuk Kelong)	-	-	-	-	-	-	-	-
Jumlah/Total	-	-	-	300	-	28	73	57

Catatan/Note: ...

Sumber/Source: Dinas Kelautan Perikanan, Pertanian dan Pangan Kota Lhokseumawe/Maritime Affairs, Fisheries, Agriculture and Food Security Office of Lhokseumawe

06

INDUSTRI, PERTAMBANGAN, DAN ENERGI
INDUSTRY, MINING, AND ENERGY



PENJELASAN TEKNIS

1. Pengumpulan data industri besar dan sedang dilakukan melalui Survei Industri Besar dan Sedang yang dilaksanakan setiap tahun secara lengkap (sensus) sejak tahun 1975. Survei Industri Besar dan Sedang mencakup semua perusahaan industri yang mempunyai tenaga kerja 20 orang atau lebih dengan menggunakan kuesioner II A.
2. Klasifikasi industri yang digunakan dalam survei ini berdasar kepada Klasifikasi Baku Lapangan Usaha Indonesia (KBLI). KBLI adalah klasifikasi lapangan usaha yang berdasar kepada International Standard Industrial Classification of All Economic Activities (ISIC) revisi 4 yang telah disesuaikan dengan kondisi Indonesia.
3. Industri manufaktur adalah suatu kegiatan ekonomi yang melakukan kegiatan mengubah suatu barang dasar secara mekanis, kimia, atau dengan tangan sehingga menjadi barang jadi/setengah jadi, dan atau barang yang kurang nilainya menjadi barang yang lebih tinggi nilainya, dan sifatnya lebih dekat kepada pemakai akhir. Termasuk dalam kegiatan ini adalah jasa industri dan pekerjaan perakitan.
4. Perusahaan atau usaha industri

TECHNICAL NOTES

1. *Data collection of large and medium scale manufacturing is conducted through The Large and Medium Manufacturing Establishment Survey that has been done annually for all industries (census) since 1975. Large and Medium Manufacturing Establishment Survey covers all manufactures/industries with 20 workers or more by questionnaire II A.*
2. *The industrial classification adopted in this survey refers to the Klasifikasi Baku Lapangan Usaha Indonesia (KBLI). KBLI is classification of economic activities based on the International Standard Industrial Classification of All Economic Activities (ISIC rev 4) that has been modified according to the local condition in Indonesia.*
3. *Manufacturing industry is defined as an economic activity processing basic goods mechanically, chemicals or manually into final or intermediate goods. It is also defined as processing of lower value goods into higher value goods as final or intermediate products. The activities also include services for manufacturing and assembling.*
4. *A manufacturing establishment is defined as a production unit engaged in economic activity,*

adalah suatu unit (kesatuan) usaha yang melakukan kegiatan ekonomi, bertujuan menghasilkan barang atau jasa, terletak pada suatu bangunan atau lokasi tertentu, dan mempunyai catatan administrasi tersendiri mengenai produksi dan struktur biaya serta ada seorang atau lebih yang bertanggung jawab atas usaha tersebut.

5. Industri manufaktur dikelompokkan ke dalam 4 golongan berdasarkan banyaknya pekerja, yaitu: industri besar (100 orang pekerja atau lebih), industri sedang/menengah (20–99 orang pekerja), industri kecil (5–19 orang pekerja), dan industri mikro (1–4 orang pekerja).
6. Pelanggan adalah individu atau kelompok, baik rumah tangga, perusahaan atau institusi non profit yang membeli air bersih dari perusahaan air bersih.
7. Air disalurkan adalah volume air bersih dari perusahaan air bersih

producing goods or services, located in a building or in a certain location, keeping a business record concerning the production and cost structure, and having a person or more that are responsible to those activities.

5. *Manufacturing industries are categorized into four groups, based on the number of employees: large scale manufacturing (100 employees or more), medium scale manufacturing (20–99 employees), small scale manufacturing (5–19 employees), and micro industry (1–4 employees).*
6. *Customers are individuals or groups, whether household, company or non-profit institutions that buy water supply from water supply establishment.*
7. *Distributed water is the volume of water supply from water supply establishment.*

ULASAN

Pada tahun 2022, di Kota Lhokseumawe terdapat 6 unit mesin pembangkit listrik yang dipasang dan terdapat 3.672 gardu distribusi yang digunakan untuk mendistribusikan listrik. Terdapat 298.006 KVA daya transformator distribusi yang dihasilkan.

Jumlah koperasi yang ada di Kota Lhokseumawe adalah berjumlah 209 Koperasi dengan 3 diantaranya adalah Koperasi Unit Desa (KUD) dan sisanya merupakan non KUD. Terdapat 9.867 anggota yang tercatat sebagai anggota Koperasi.

Jumlah pelanggan Air Minum PDAM le Beusare Rata di Kota Lhokseumawe adalah berjumlah 2.418 pelanggan yang terdiri dari rumah tangga, badan sosial/Rumah Sakit, Toko, Industri dan Perusahaan, dan Instansi Pemerintah.

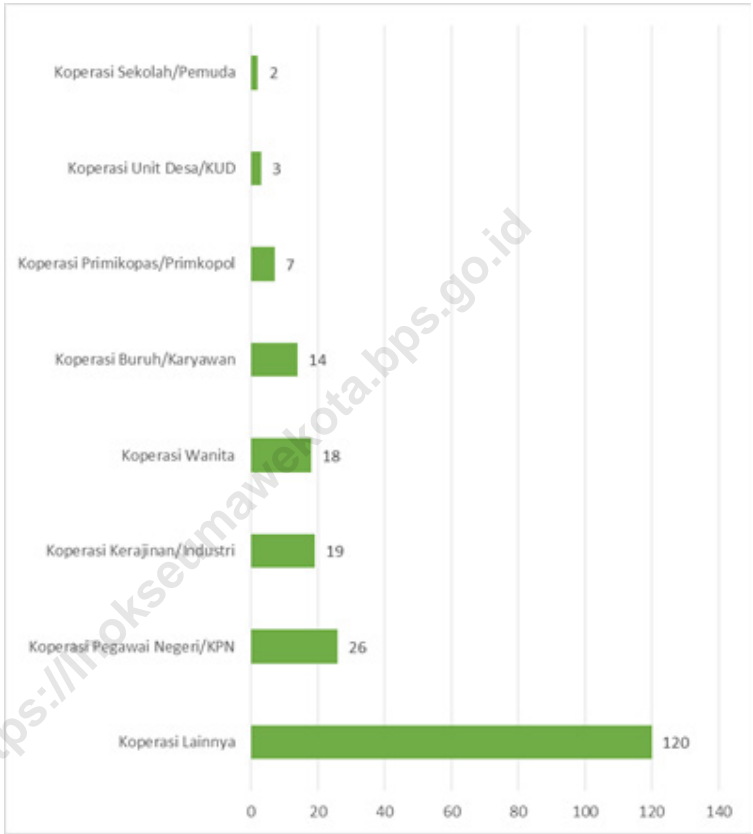
DESCRIPTION

In 2022, in Lhokseumawe Municipality there will be 6 units of power generating machines installed and there will be 3.672 distribution substations used to distribute electricity. There are 298.006 KVA of generated distribution transformer power.

The number of cooperatives in Lhokseumawe Municipality is 209 cooperatives, 3 of which are Village Unit Cooperatives (KUD) and the rest are non-KUD. There are 9.867 members who are registered as members of the Cooperative.

The number of consumers of PDAM le Beusare Rata in Lhokseumawe Municipality is 2.418 customers consisting of households, social compeny/hospitals, store, industry and companies, and government agency.

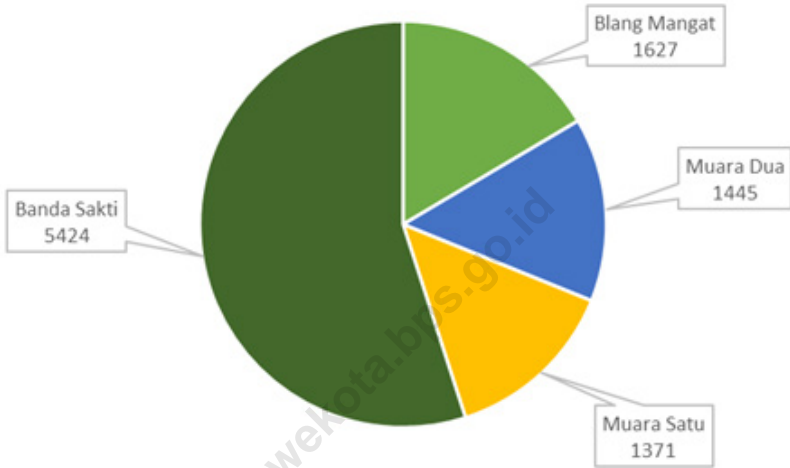
Gambar 6.1 Jumlah KUD dan Non KUD Koperasi Menurut Kecamatan, 2022
Figures **6.1** **Number of Cooperative by Sub District, 2022**



Sumber/Source: Dinas Perindustrian, Perdagangan, Koperasi dan UKM Kota Lhokseumawe/Industry, Trade, Cooperation, Small and Medium Economic Sector Office of Lhokseumawe

Gambar 6.1
Figures

Jumlah Anggota Koperasi Menurut Kecamatan, 2022
Membership Cooperative by Sub District, 2022



Sumber/Source: Dinas Perindustrian, Perdagangan, Koperasi dan UKM Kota Lhokseumawe/Industry, Trade, Cooperation, Small and Medium Economic Sector Office of Lhokseumawe

6.1 LISTRIK ELECTRICITY

Tabel 6.1.1 Perkembangan Bidang Pembangkit dan Distribusi PT PLN Area Lhokseumawe, 2020-2022
Development of Electric Power Generators and Distribution of State Electrical Company Branch of Lhokseumawe, 2020-2022

Rincian/ Description	Satuan/ Unit	2020	2021	2022
(1)	(2)	(3)	(4)	(5)
I. Pembangkit				
Unit Mesin	Unit	7	6	6
Kapasitas Terpasang	KW	7 678	6 658	6 658
Kemampuan	KW	6 150	4 700	4 700
Produksi Sendiri	KWH	786 454	704 020	757 317
Produksi Yang Dibeli	KWH	92 535 598	9 276 350	1 966 790
Pemakaian Sendiri	KWH	19 058	18 832	17 994
Kerugian Energi Listrik	KWH	-	-	-
Penjualan	KWH	-	-	-
Pemakaian Bahan Bakar	Liter	14 701	57 068	37 534
Pemakaian Minyak Pelumas	Liter	1 200	1 971	1 208
II. Distribusi				
Gardu Induk Bayu	MVA	120	120	120
Gardu Distribusi	Buah	3 672	3 672	4 036
SUTT 150 KV	KMS	-	-	-
SKTM (Kabel)	KMS	375	377	395
SUTM	KMS	3 275	3 422	3 585
SUTR	KMS	5 437	5 455	5 468
Transformator	Unit	3 672	3 672	4 036
Daya Transformator Distribusi	KVA	292 906	293 156	298 006

Catatan/Note: ...

Sumber/Source: PT PLN Area Lhokseumawe/PLN of Lhokseumawe

Tabel
Table 6.1.2**Perkembangan Perusahaan Umum Listrik Negara PT PLN
Area Lhokseumawe, 2019-2022**
*Development of State Electrical Company PT PLN Branch of
Lhokseumawe, 2019-2022*

Rincian/ Description	2019	2020	2021	2022
(1)	(2)	(3)	(4)	(5)
Upah dan Gaji	14 808 999 392	13 978 603 622	13 456 952 009	13 131 594 943
Penyusutan Barang Modal	45 262 504 755	52 764 422 506	54 857 002 579	57 467 428 349
Pajak Tak Langsung	9 414 627 323	6 249 045 694	5 862 731 944	6 027 645 896
Surplus Usaha :				
- Sewa Trafo	5 614 370 785	44 761 566 106	29 183 805 721	4 120 560 000
- Bunga	4 160 559 967	6 141 011 695	5 724 148 709	2 980 427 038
- Laba	159 501 683 696	-	13 544 133 215	-
- Rugi	-	-45 382 061 182	-	-218 260 286 963
Rata-rata Tarif Per KWH	1 105	993	1 102	1 142
Jumlah Biaya Produksi dan Biaya Antara	296 680 147 279	256 267 178 711	201 536 585 446	172 679 035 717
Bahan Bakar, Perbaikan dan Lain-lain	245 803 271 739	153 900 859 058	117 333 517 271	110 861 034 613
Pembelian KWH dari Unit Lain (Kwh)	-	-	-	-
Pembelian KWH dari Unit Lain (Rupiah)	1 012 164 093 773	1064 460 776 673	1 180 063 727 222	1 560 352 808 626

Catatan/Note:

Sumber/Source: PT PLN Area Lhokseumawe/PLN of Lhokseumawe

6.2 INDUSTRI
INDUSTRY

Tabel 6.2.1 **Jumlah Unit Usaha Industri Kecil Formal dan Non Formal, 2022**
Table 6.2.1 **Number of Formal and Non Formal Small Industries, 2022**

Kecamatan Subdistrict	Unit Usaha/Establishment Unit	
	Formal/ Formal	Non Formal/ Non Formal
(1)	(2)	(3)
Blang Mangat
Muara Dua
Muara Satu
Banda Sakti
Lhokseumawe

Catatan/Note: ...

Sumber/Source: Dinas Perindustrian, Perdagangan, Koperasi dan UKM Kota Lhokseumawe/Industry, Trade, Cooperation, Small and Medium Economic Sector Office of Lhokseumawe

Tabel 6.2.2 **Jumlah Tenaga Kerja Industri Kecil Formal dan Non Formal, 2022**
Table **Number of Labors at Formal and Non Formal, 2022**

Kecamatan Subdistrict	Unit Usaha/Establishment Unit	
	Formal/ Formal	Non Formal/ Non Formal
(1)	(2)	(3)
Blang Mangat
Muara Dua
Muara Satu
Banda Sakti
Lhokseumawe

Catatan/Note: ...

Sumber/Source: Dinas Perindustrian, Perdagangan, Koperasi dan UKM Kota Lhokseumawe/Industry, Trade, Cooperation, Small and Medium Economic Sector Office of Lhokseumawe

Tabel
Table 6.2.3**Nilai Produksi Industri Kecil Formal dan Non Formal, 2022**
Number of Production at Formal and Non Formal Small Industries in Lhokseumawe, 2022

Kecamatan Subdistrict	Nilai Produksi/Production (Rp 000)	
	Formal/ Formal	Non Formal/ Non Formal
(1)	(2)	(3)
Blang Mangat
Muara Dua
Muara Satu
Banda Sakti
Lhokseumawe

Catatan/Note: ...

Sumber/Source: Dinas Perindustrian, Perdagangan, Koperasi dan UKM Kota Lhokseumawe/Industry, Trade, Cooperation, Small and Medium Economic Sector Office of Lhokseumawe

Tabel
Table 6.2.4**Nilai Investasi Industri Kecil Formal dan Non Formal, 2022**
Number of Investment Values at Formal and Non Formal
Small Industries in Lhokseumawe, 2022

Kecamatan Subdistrict	Nilai Investasi/ Investment Values (Rp 000)	
	Formal/ Formal	Non Formal/ Non Formal
(1)	(2)	(3)
Blang Mangat
Muara Dua
Muara Satu
Banda Sakti
Lhokseumawe

Catatan/Note: ...

Sumber/Source: Dinas Perindustrian, Perdagangan, Koperasi dan UKM Kota Lhokseumawe/Industry, Trade, Cooperation, Small and Medium Economic Sector Office of Lhokseumawe

Tabel
Table 6.2.5**Perkembangan Perusahaan yang Telah Memiliki Tanda
Daftar Perusahaan (TDP) Menurut Kecamatan, 2022**
**Number of Trading License Certified Companies by Sub
Districts, 2022**

Kecamatan Subdistrict	Bentuk Perusahaan/Company Type						Jumlah/ Total
	PT	Koperasi	CV	Firma	PP	BUL/UD	
(1)	(2)	(3)	(4)	(5)	(6)	(7)	(8)
Blang Mangat
Muara Dua
Muara Satu
Banda Sakti
Lhokseumawe

Catatan/Note: ...

Sumber/Source: Dinas Perindustrian, Perdagangan, Koperasi dan UKM Kota Lhokseumawe/Industry, Trade, Cooperation, Small and Medium Economic Sector Office of Lhokseumawe

Tabel
Table 6.2.6**Jumlah KUD dan Non KUD Serta Jumlah Anggota Koperasi Menurut Kecamatan, 2022**
Number of Cooperative and Membership by Sub District, 2022

Kecamatan Subdistrict	Jenis Koperasi/Cooperative Type			Jumlah Anggota/ Number of Membership
	KUD	Non KUD	Jumlah/ Total	
(1)	(2)	(3)	(4)	(8)
Blang Mangat	1	24	25	1 627
Muara Dua	-	39	39	1 445
Muara Satu	1	29	30	1 371
Banda Sakti	1	114	115	5 424
Lhokseumawe	3	206	209	9 867

Catatan/Note: ...

Sumber/Source: Dinas Perindustrian, Perdagangan, Koperasi dan UKM Kota Lhokseumawe/Industry, Trade, Cooperation, Small and Medium Economic Sector Office of Lhokseumawe

Tabel 6.2.7 **Jumlah Koperasi Menurut Jenis, 2022**
Table **Number of Cooperative by Type, 2022**

Jenis Koperasi/ Cooperative Type	Jumlah/ Total
(1)	(2)
Koperasi Unit Desa/ KUD	3
Koperasi Pegawai Negeri/ KPN	26
Koperasi Primkopas/ Primkopol	7
Koperasi Wanita	18
Koperasi Sekolah/ Pemuda	2
Koperasi Buruh/ Karyawan	14
Koperasi Kerajinan/ Industri	19
Koperasi Lainnya	120
Jumlah/Total	209

Catatan/Note: ...

Sumber/Source: Dinas Perindustrian, Perdagangan, Koperasi dan UKM Kota Lhokseumawe/Industry, Trade, Cooperation, Small and Medium Economic Sector Office of Lhokseumawe

6.3 ENERGI ENERGY

Tabel 6.3.1 **Realisasi Penerimaan dan Pemasaran Pertamina Lhokseumawe Menurut Bulan, 2022 (Kilo Liter)**
Table 6.3.1 **Monthly Receipts and Marketing of Pertamina by Fuel Terminal Pertamina Lhokseumawe, 2022 (Kilo Litres)**

Bulan Month	Penerimaan/ Receipts	Pemasaran/Marketing	
		Dalam Aceh Utara + Lhokseumawe/ Inside North Aceh + Lhokseumawe	Luar Aceh Utara +Lhokseumawe/ Outside NorthAceh +Lhokseumawe
(1)	(2)	(3)	(4)
Januari/January	7 613 125	2 540 200	5 104 000
Februari/February	8 140 475	2 460 000	4 651 500
Maret/March	7 396 167	3 097 000	5 609 700
April/April	8 286 409	1 870 000	4 016 700
Mei/May	5 337 448	1 691 000	4 300 000
Juni/June	4 272 940	1 828 000	3 059 500
Juli/July	6 654 934	1 865 000	3 833 200
Agustus/August	3 784 377	1 391 000	2 946 000
September/September	3 863 541	1 146 000	2 477 500
Oktober/October	4 067 361	1 199 000	2 550 000
November/November	2 541 208	1 111 000	2 716 000
Desember/December	3 329 829	1 102 000	3 116 700
Jumlah/Total	65 287 814	21 300 200	44 380 800

Catatan/Note: ...

Sumber/Source: : PT Pertamina (Terminal BBM Lhokseumawe)/Pertamina Fuel Terminal Lhokseumawe

Tabel
Table 6.3.2**Realisasi Penerimaan dan Pemasaran Premium Pada Terminal BBM Pertamina Lhokseumawe Menurut Bulan, 2022 (Kilo Liter)**
Monthly Receipts and Marketing of Premium by Fuel Terminal Pertamina Lhokseumawe, 2022 (Kilo Litres)

Bulan Month	Penerimaan/ Receipts	Pemasaran/Marketing	
		Dalam Aceh Utara + Lhokseumawe/ Inside North Aceh + Lhokseumawe	Luar Aceh Utara +Lhokseumawe/ Outside NorthAceh +Lhokseumawe
(1)	(2)	(3)	(4)
Januari/January
Februari/February
Maret/March
April/April
Mei/May
Juni/June
Juli/July
Agustus/August
September/September
Oktober/October
November/November
Desember/December
Jumlah/Total

Catatan/Note: ...

Sumber/Source: : PT Pertamina (Terminal BBM Lhokseumawe)/Pertamina Fuel Terminal Lhokseumawe

Tabel
Table 6.3.3

Realisasi Penerimaan dan Pemasaran BioSolar Pada Terminal BBM Pertamina Lhokseumawe Menurut Bulan, 2022 (Kilo Liter)
Monthly Receipts and Marketing of Solar by Fuel Terminal Pertamina Lhokseumawe, 2022 (Kilo Litres)

Bulan Month	Penerimaan/ Receipts	Pemasaran/Marketing	
		Dalam Aceh Utara + Lhokseumawe/ Inside North Aceh + Lhokseumawe	Luar Aceh Utara +Lhokseumawe/ Outside NorthAceh +Lhokseumawe
(1)	(2)	(3)	(4)
Januari/January	14 578 567	4 847 501	7 893 226
Februari/February	13 630 393	4 636 000	7 496 001
Maret/March	11 666 959	4 413 000	9 187 966
April/April	16 019 117	5 287 000	8 344 000
Mei/May	11 955 608	4 572 201	8 946 000
Juni/June	14 569 509	7 538 000	8 752 539
Juli/July	18 540 695	6 186 001	8 512 000
Agustus/August	14 116 315	7 071 001	9 814 200
September/September	17 508 005	6 368 110	8 728 698
Oktober/October	15 490 536	6 392 001	8 957 348
November/November	14 879 197	6 163 000	9 157 501
Desember/December	16 316 538	6 601 368	8 870 912
Jumlah/Total	179 271 439	70 075 183	104 660 391

Catatan/Note: ...

Sumber/Source: : PT Pertamina (Terminal BBM Lhokseumawe)/Pertamina Fuel Terminal Lhokseumawe

Tabel
Table 6.3.4**Realisasi Penerimaan dan Pemasaran Pertalite Pada Terminal BBM Pertamina Lhokseumawe Menurut Bulan, 2022 (Kilo Liter)**
Monthly Receipts and Marketing of Pertalite by Fuel Terminal Pertamina Lhokseumawe, 2022 (Kilo Litres)

Bulan Month	Penerimaan/ Receipts	Pemasaran/Marketing	
		Dalam Aceh Utara + Lhokseumawe/ Inside North Aceh + Lhokseumawe	Luar Aceh Utara +Lhokseumawe/ Outside NorthAceh +Lhokseumawe
(1)	(2)	(3)	(4)
Januari/January	13 709 035	4 751 000	8 480 000
Februari/February	12 396 374	4 352 000	7 592 000
Maret/March	13 324 868	4 910 758	8 112 000
April/April	10 690 562	5 313 000	9 656 340
Mei/May	17 942 668	6 446 000	11 184 519
Juni/June	15 539 366	5 140 783	10 353 350
Juli/July	18 767 826	6 234 000	10 520 000
Agustus/August	15 558 549	6 337 000	10 623 928
September/September	17 889 522	5 618 000	9 824 082
Oktober/October	16 356 160	5 937 000	9 496 000
November/November	14 747 245	4 797 000	10 528 000
Desember/December	15 355 655	5 728 000	10 166 432
Jumlah/Total	182 277 830	65 564 541	116 536 651

Catatan/Note: ...

Sumber/Source: : PT Pertamina (Terminal BBM Lhokseumawe)/Pertamina Fuel Terminal Lhokseumawe

Tabel
Table 6.3.5**Jumlah Pelanggan Air Minum PDAM Ie Beusare Rata di Kota Lhokseumawe, 2022**
Number of Consumers of Local Water Supplier Company Ie Beusare Rata, 2022

Kategori Pelanggan/ Consumers Type	Jumlah Pelanggan/ Number of Consumer	
	2021	2022
(1)	(2)	(3)
Rumah Tangga/ Household	1 855	2 318
Badan Sosial/Rumah Sakit / Social Company/Hospital	8	8
Fasilitas Umum/ General Facilities	-	-
Toko, Industri dan Perusahaan/ Store, Industry and Company	73	73
Instansi Pemerintah/ Government Agency	17	18
Jumlah/Total	1 954	2 418

Catatan/Note: PDAM Ie Beusare Rata saat ini hanya melayani di Kecamatan Muara Dua, sedangkan ketiga kecamatan lainnya masih dilayani oleh PDAM Tirta Mon Pasee (Kabupaten Aceh Utara)

Sumber/Source: PDAM Ie Beusare Rata Lhokseumawe/PDAM of Lhokseumawe

Tabel
Table 6.3.6**Banyaknya Air Minum yang Disalurkan ke Pelanggan
Setiap Bulan oleh PDAM Ie Beusare Rata Lhokseumawe,
2022**
**Number of Water Supply Distributed to Consumers by PDAM
of Lhokseumawe, 2022**

Bulan Month	Air Minum yang Disalurkan/ Distributed Water Supply (M ³)	
	2021	2022
(1)	(2)	(3)
Januari/January	15 966	13 011
Februari/February	16 216	13 511
Maret/March	12 943	12 762
April/April	17 377	16 868
Mei/May	17 330	17 353
Juni/June	16 527	13 789
Juli/July	15 367	11 913
Agustus/August	16 807	13 458
September/September	19 323	15 272
Oktober/October	18 438	12 199
November/November	19 135	14 257
Desember/December	13 972	15 543

Catatan/Note: PDAM Ie Beusare Rata saat ini hanya melayani di Kecamatan Muara Dua, sedangkan ketiga kecamatan lainnya masih dilayani oleh PDAM Tirta Mon Pasee (Kabupaten Aceh Utara)

Sumber/Source: PDAM Ie Beusare Rata Lhokseumawe/PDAM of Lhokseumawe

07

**PARIWISATA
TOURISM**



PENJELASAN TEKNIS

1. Wisatawan mancanegara (wisman) ialah setiap pengunjung yang mengunjungi suatu negara di luar tempat tinggalnya, didorong oleh satu atau beberapa keperluan tanpa bermaksud memperoleh penghasilan di tempat yang dikunjungi dan lamanya kunjungan tersebut tidak lebih dari satu tahun (12 bulan). Definisi ini mencakup 2 (dua) kategori wisatawan mancanegara, yaitu :
 - a. Wisatawan (turis) ialah setiap pengunjung seperti definisi di atas yang tinggal paling sedikit 24 jam, akan tetapi tidak lebih dari 1 (satu) tahun di tempat yang dikunjungi, dengan maksud antara lain: berlibur, rekreasi, olah raga, bisnis, menghadiri pertemuan, studi, dan kunjungan dengan alasan kesehatan.
 - b. Excursionist ialah setiap pengunjung seperti definisi di atas yang tinggal kurang dari 24 jam di tempat yang dikunjungi (termasuk "Cruise passengers"). Cruise Passengers ialah setiap pengunjung yang tiba di suatu negara di mana mereka tidak menginap di akomodasi yang tersedia di negara tersebut, misalnya dengan kapal laut.
2. Rata-rata lama tinggal adalah rata-rata waktu tinggal wisatawan mancanegara di Indonesia untuk

TECHNICAL NOTES

1. *An International Visitor is any person visiting a country other than his usual place of residence for any reason other than for earning income in the country visited, and the length of stay is no more than one year (12 months). This definition covers two categories of foreign visitors, namely:*
 - a. "Tourist" is any visitor staying for at least 24 hours, but no more than one year, in the country visited, with the intention of visiting, and for any of these purposes: Pleasure, recreation and sports, Business, visiting friends and relatives, missions, attending meetings, conferences, visit for health reasons and study.
 - b. "Excursionist" is any visitor staying less than 24 hours in the country visited including, "Cruise Passengers", i.e. visitors arriving in a country without staying in any accommodation available in the visited country
2. *Average length of stay is the average stay duration of foreign visitor in Indonesia for one trip.*
3. *The business of providing accommodation is a business that provides specialty services that can be equipped with other tourism services. It includes hotel, villa, cottage, camping, caravan stop, and other accommodation that are*

satu kali kunjungan.

3. Usaha penyediaan akomodasi adalah usaha yang menyediakan pelayanan penginapan yang dapat dilengkapi dengan pelayanan pariwisata lainnya. Usaha penyediaan akomodasi dapat berupa hotel, vila, pondok wisata, bumi perkemahan, persinggahan karavan, dan akomodasi lainnya yang digunakan untuk tujuan pariwisata.
4. Hotel adalah penyediaan akomodasi secara harian berupa kamar-kamar di dalam satu bangunan yang dapat dilengkapi dengan jasa pelayanan makan dan minum, kegiatan hiburan dan atau fasilitas lainnya. Hotel terdiri dari hotel berbintang dan hotel non- bintang.
5. Hotel bintang adalah usaha penyediaan jasa pelayanan penginapan, makan minum serta jasa lainnya bagi umum dengan menggunakan sebagian atau seluruh bangunan. Usaha ini dikelola secara komersial serta memenuhi ketentuan persyaratan sebagai hotel bintang (termasuk berlian) yang ditetapkan dalam surat keputusan instansi yang membinanya. Misalnya hotel bintang lima, hotel bintang empat dan seterusnya.
6. Tingkat penghunian kamar hotel

used for tourism purposes.

4. *Hotel is a daily supply of accommodation rooms within a building which can be equipped with eating and drinking services, entertainment activities and/or other facilities. Hotel consists of a classified hotel and a non-classified hotel.*
5. *A star hotel is the business of providing an accommodation, eating and drinking as well as other services for the public by using a building or a part of a building. It is managed commercially and meets specified requirements as a star hotel (including diamonds) set forth in the decree of fostering agency. For example, five star hotel, four star hotel, and so on.*
6. *Room occupancy rate is the number of room-nights occupied divided by the number of room-nights available, multiplied by 100 percent.*
7. *Average length of stay is the number of bed-nights used (guest night) divided by the number of guests coming to spend the night at the accommodation.*

adalah persentase banyaknya malam kamar yang dihuni terhadap banyaknya malam kamar yang tersedia.

7. Rata-rata lamanya tamu menginap adalah banyaknya malam tempat tidur yang terpakai (malam tamu) dengan banyaknya tamu yang menginap di hotel atau akomodasi lainnya.

<https://lhokseumawekota.bps.go.id>

ULASAN

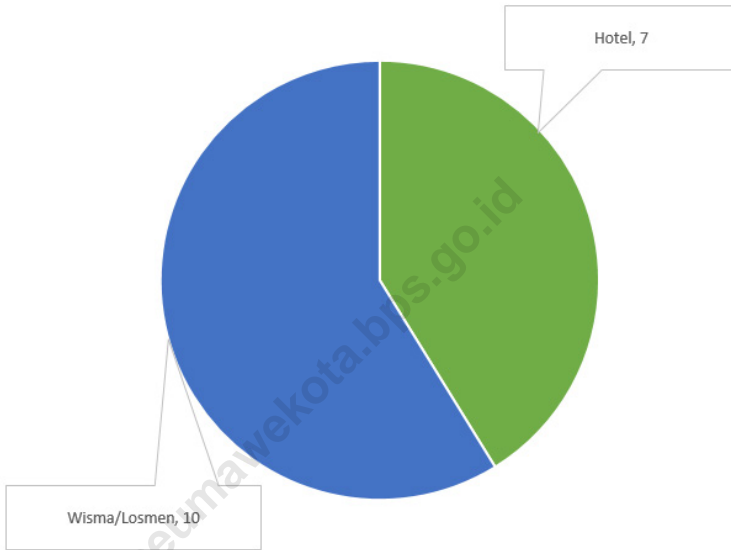
Pada tahun 2022, Kota Lhokseumawe memiliki 7 hotel dan 10 wisma atau losmen. Terdapat 17 cagar budaya di kota Lhokseumawe diantaranya yaitu Makan Tgk. Di Lhokseumawe dan Tugu Pahlawan TKR Melawan Tentara Jepang. Selain itu, terdapat 7 wisata alam diantaranya yaitu Pantai Ujong Blang, Goa Jepang, dan lain-lain.

DESCRIPTION

In 2022, Lhokseumawe Municipality has 7 hotels and 10 guest houses or inns. There are 17 cultural heritages in the Lhokseumawe Municipality including the Makan Tgk. Di Lhokseumawe and the TKR Hero Monument Against the Japanese Army. In addition, there are 7 natural attractions including Ujong Blang Beach, Japanese Cave, and others.

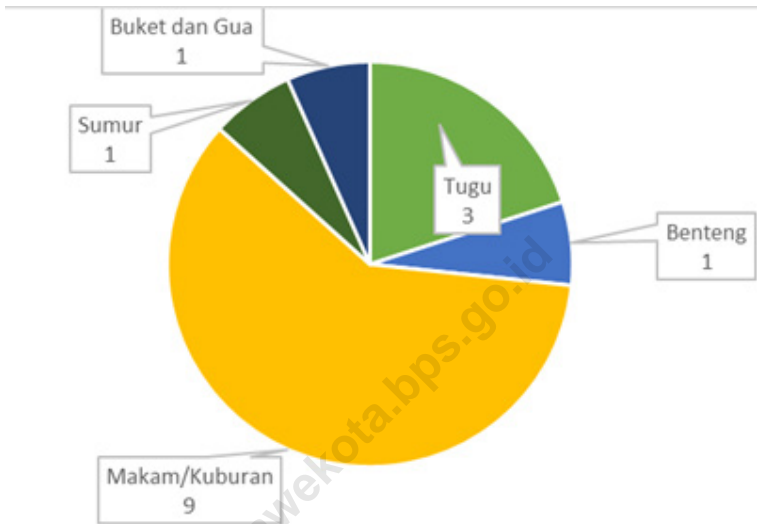
Gambar 7.1
Figures

Jumlah Hotel dan Wisma/Losmen di Kota Lhokseumawe, 2022
Number of Hotels and Guesthouses/Inns in Lhokseumawe Municipality, 2022



Sumber/Source: Dinas Pemuda, Olahraga, dan Pariwisata Kota Lhokseumawe/Youth, Sports and Tourism Office of Lhokseumawe

Gambar 7.2 Jumlah situs cagar budaya di Kota Lhokseumawe, 2022
Figures 7.2 Number of Cultural Heritage Sites in Lhokseumawe Municipality, 2022



Sumber/Source: Dinas Pemuda, Olahraga, dan Pariwisata Kota Lhokseumawe/Youth, Sports and Tourism Office of Lhokseumawe

7.1 HOTEL HOTEL

Tabel
Table 7.1.1

Daftar Hotel Kota Lhokseumawe, 2022 *List of Hotel in Lhokseumawe, 2022*

Nama Hotel/ Hotel	Nama Pemilik/ Owner	Alamat/ Address
(1)	(2)	(3)
Hotel Lido Graha	Syukri Ibrahim	Jl. Merdeka Timur, Cunda, Lhokseumawe Telp. (0645) 630555 Fax. (0645) 631483
Hotel Vina Vira	Vira Wiyono	Jl. Iskandar Muda No. 4, Lhokseumawe Telp. (0645) 43343 Fax. (0645) 45727
Hotel Diana	Hj. Raimah AR	Jl. Merdeka Timur, Mon Geudong Telp. (0645) 43491
Hotel Rajawali	Tony S.	Jl. Sukaramai No. 70A, Lhokseumawe, Telp. (0645) 40021
Hotel Singapore	Said Alimuddin	Jalan Merdeka Barat No.11- 13, Mon Geudong, Lhokseumawe, Aceh (0645) 6500842
Hotel Winton	Erwin Bustomi	Jl. Sukaramai NO. 13-15, Lhokseumawe, Telp. (0645) 44214
Hotel Grand Sydney	...	Jl. Perdagangan No.88, Pusong Baru

Catatan/Note: ...

Sumber/Source: Dinas Pemuda, Olahraga, dan Pariwisata Kota Lhokseumawe/Youth, Sports and Tourism Office of Lhokseumawe

Tabel
Table 7.1.2

Daftar Wisma dan Losmen Kota Lhokseumawe, 2022
List of Guesthouses and Inns in Lhokseumawe, 2022

Nama Wisma Dan Losmen/ Guesthouses and Inns	Nama Pemilik/ Owner	Alamat/ Address
(1)	(2)	(3)
Wisma Kuta Karang Lama	Mirja Ikhwani, SE	Jl. Baiturrahim No. 14, Lhokseumawe Telp. (0645) 43232"
Wisma Kuta Karang Baru	Hj. Fatimah	Jl. Panglathé No.8, Keude Aceh, Lhokseumawe, Telp. (0645) 42495/43017
Wisma Selat Malaka	Rosmiati	Jl. Medan-Banda Aceh No. 137A, Cunda, Lhokseumawe, Telp. (0645) 41090
Wisma Sartika	Hj. Hariasmi	Jl. Merdeka Timur No. 10-11, Lhokseumawe, Telp. (0645) 45338
Wisma Pase	Hj. Nurhayati Alwi	Jl. Pase, Keude Aceh, Lhokseumawe
Wisma Harida	Harmaini	Jl. Samudera Baru No. 6, Lhokseumawe
Wisma Mon Geudong	H. Zaki Fuad Hasbi	Jl. Pase Ujung No. 36, Lhokseumawe, Telp. (0645) 631490
Losmen Bintang Timur	Djohan Liaw Hengri	Jl. Gudang No. 14-17, Lhokseumawe, Telp. (0645) 43393
Wisma Lilawangsa	...	Jl. Iskandar Muda, Lhokseumawe
Wisma Rifana	...	Jl. Merdeka Timur No. 12A, Desa Uteunkot

Catatan/Note: ...

Sumber/Source: Dinas Pemuda, Olahraga, dan Pariwisata Kota Lhokseumawe/Youth, Sports and Tourism Office of Lhokseumawe

Tabel
Table 7.1.3

Jumlah Tamu yang Menginap di Beberapa Hotel di Kota Lhokseumawe, 2022
Total of Visitor Stayed Over Night in Hotel in Lhokseumawe, 2022

Bulan Month	Jumlah Tamu/ Visitor		Jumlah/ Total
	Domestik/ Domestic	Asing/ Foreign	
(1)	(2)	(3)	(4)
Januari/January
Februari/February
Maret/March
April/April
Mei/May
Juni/June
Juli/July
Agustus/August
September/September
Oktober/October
November/November
Desember/December
Jumlah/Total

Catatan/Note: ...

Sumber/Source: BPS Kota Lhokseumawe/ BPS-Statistics of Lhokseumawe Municipality

7.2 TOURISM TOURISM

Tabel 7.2.1 **Nama Situs Cagar Budaya Kota Lhokseumawe, 2022**
Table 7.2.1 **Cultural Heritage Sites of Lhokseumawe, 2022**

Nama Situs/ Site Name	Jenis Situs/ Type Site	Lokasi / Location	Status Kepemilikan/ Ownership Status
(1)	(2)	(3)	(4)
Tiang Gantung Tgk. Chik Di Tunong	Tugu	Kampung Jawa Lama Kec. Banda Sakti Lhokseumawe	Pribadi
Benteng (Kurok-Rok) Tentara Jepang	Benteng	Ujong Blang Kec. Banda Sakti Lhokseumawe	Negara
Makam Tgk. Di Lhokseumawe	Makam/Kuburan	Banda Masen Kec. Banda Sakti Lhokseumawe	Masyarakat
Makam Tgk. Chik Ditunong	Makam/Kuburan	Mon Geudong Kec. Banda Sakti Lhokseumawe	Pribadi
Merim Belanda	Meriam	Kuta Blang Kec. Banda Sakti Lhokseumawe	Umum
Tugu Pahlawan TKR Melawan Tentara Jepang	Tugu	Peukan Cunda Kec. Muara Dua Lhokseumawe	Negara
Tugu Lokasi Syahid Tgk. Abdul Jalil Cot Plieng	Tugu	Blang Buloh Kec. Blang Mangat Lhokseumawe	Wakaf
Makam Prajurit Tgk. Abdul Jalil Cot Plieng	Makam/Kuburan	Blang Buloh Kec. Blang Mangat Lhokseumawe	Wakaf
Mon Tujoh	Sumur	Buket Rata Kec. Blang Mangat Lhokseumawe	Masyarakat
Makam Mualem Taufiq Shaleh	Makam/Kuburan	Blang Weu Baroh Kec. Blang Mangat Lhokseumawe	Masyarakat
Makam Putroe Neng	Makam/Kuburan	Blang Pulo Kec. Muara Satu Lhokseumawe	Negara
Gua Ibrahim Tapa dan Cot Bukulan	Buket dan Gua	Blang Panyang Kec. Muara Satu Lhokseumawe	Negara
Gua Jepang	Gua	Blang Panyang Kec. Muara Satu Lhokseumawe	Negara

Nama Situs/ Site Name	Jenis Situs/ Type Site	Lokasi / Location	Status Kepemilikan/ Ownership Status
(1)	(2)	(3)	(4)
Makam Tgk. Syiah Hudam	Makam/Kuburan	Blang Pulo Kec. Muara Satu Lhokseumawe	Masyarakat
Makam Tgk. Chik Dipaloh	Makam/Kuburan	Cot Trieng Kec. Muara Satu Lhokseumawe	Wakaf
Makam Tgk. Jrad Meuindram	Makam/Kuburan	Cot Trieng Kec. Muara Satu Lhokseumawe	Wakaf
Makam Tgk. Chik Buket Bruek Krueng	Makam/Kuburan	Cot Trieng Kec. Muara Satu Lhokseumawe	Wakaf

Catatan/Note: ...

Sumber/Source: Dinas Pemuda, Olahraga, dan Pariwisata Kota Lhokseumawe/Youth, Sports and Tourism Office of Lhokseumawe

Tabel
Table 7.2.2

Tempat Wisata Alam di Kota Lhokseumawe, 2022
Natural Tourism Place in Lhokseumawe, 2022

Nama Tempat/Place Name	Lokasi/Location
(1)	(2)
Pantai Ujong Blang	Ds. Ujong Blang, Hagu Teungoh, Hagu Barat Laut, Ulee Jalan, Ujong Blang, Kec. Banda Sakti Lhokseumawe
Pantai Pulau Semadu	Ds. Rancong Kec. Muara Satu Lhokseumawe
Pantai Lancok	Ds. Bayu Kec. Blang Mangat Lhokseumawe
Pantai Jagu	Jl. Merdeka Timur Lhokseumawe
Reservoir/Pusong	Ds. Pusong Kec. Banda sakti
Waduk Jeulikat	Desa Jeulikat, Kec. Blang Mangat
Goa Jepang	Desa Blang Panyang, Desa Muara Satu

Catatan/Note: ...

Sumber/Source: Dinas Pemuda, Olahraga, dan Pariwisata Kota Lhokseumawe/Youth, Sports and Tourism Office of Lhokseumawe

08

TRANSPORTASI DAN KOMUNIKASI
TRANSPORTATION AND COMMUNICATION



PENJELASAN TEKNIS

1. Kendaraan bermotor adalah setiap kendaraan yang digerakkan oleh peralatan teknik yang ada pada kendaraan tersebut, biasanya digunakan untuk angkutan orang atau barang di atas jalan raya selain kendaraan yang berjalan di atas rel. Kendaraan bermotor yang dicatat adalah semua jenis kendaraan kecuali kendaraan bermotor TNI/Polri dan Korps Diplomatik.
2. Mobil penumpang adalah setiap kendaraan bermotor yang dilengkapi dengan tempat duduk untuk sebanyak-banyaknya delapan orang, tidak termasuk tempat duduk untuk pengemudi, baik dilengkapi atau tidak dilengkapi bagasi.
3. Mobil bis adalah setiap kendaraan bermotor yang dilengkapi dengan tempat duduk untuk lebih dari delapan orang, tidak termasuk tempat duduk untuk pengemudi, baik dilengkapi atau tidak dilengkapi bagasi.
4. Mobil truk adalah setiap kendaraan bermotor yang digunakan untuk angkutan barang, selain mobil penumpang, mobil bis dan kendaraan bermotor roda dua.
5. Kereta api adalah kendaraan

TECHNICAL NOTES

1. *Motor vehicles are any kind of vehicles motorized by machine set up in those vehicles, they are usually used for transporting peoples or goods on roads except vehicles moving along a railway line. The data cover all kinds of motor vehicles except those belong to Indonesia Army Force Indonesian State Police and Diplomatic Corps.*
2. *Passenger cars are any motor vehicles with no more than eight seats, excluding seat for driver, it can be with or without hoot.*
3. *Buses are large passenger cars having seats for more than eight passengers, excluding seat for driver, it can be with or without hoot.*
4. *Trucks are any motor vehicles used to transport goods excluding passenger cars, buses, and motorcycles.*
5. *Train is a coach or a number of coaches joined together, moving along a railway line. It can be passenger train or freight train.*
6. *Passenger kilometer is total kilometers of all departing passenger. This measurement is the sum of distance between the place of origin and the place of destination taken by all passengers.*

- dengan tenaga gerak (listrik, diesel atau tenaga uap) yang berjalan sendiri maupun dirangkaikan dengan kendaraan lain, yang akan atau sedang bergerak di atas rel, terdiri dari kereta penumpang dan kereta barang.
6. Kilometer penumpang adalah jumlah kilometer dari semua penumpang yang berangkat. Besaran ini merupakan penjumlahan jarak asal tujuan masing-masing penumpang.
 7. Rata-rata jarak perjalanan per penumpang adalah rata-rata yang ditempuh oleh setiap penumpang, atau jumlah kilometer penumpang dibagi dengan jumlah penumpang berangkat.
 8. Kilometer ton adalah jumlah kilometer semua ton yang diangkut. Besaran ini merupakan hasil penjumlahan jarak asal tujuan masing-masing barang dalam ton.
 9. Rata-rata jarak angkut barang adalah rata-rata jarak yang ditempuh oleh setiap ton barang atau jumlah kilometer ton dibagi dengan ton dimuat.
 10. Kunjungan kapal adalah kapal yang datang di pelabuhan baik untuk berlabuh di perairan maupun bersandar di dermaga.
 7. *Mean distance of journey per passenger is mean distance taken by each passenger or total of passenger-kilometer divided by the number of departing passengers.*
 8. *Ton-kilometer is total kilometer of all cargoes carried. This is the sum of distance from area of origin to area of destination for each ton of cargoes.*
 9. *Mean distance of cargoes loaded is mean distance of each ton of cargoes loaded or total ton-kilometer divided by total ton of cargoes loaded.*
 10. *Ship call is a ship arriving at a port either for mooring or berthing.*
 11. *Gross Ton (GT) is total volume of all room in a ship (m³), excluding the volume of tunnel, the axle of propellers, the anchor, and the chain locker.*
 12. *Aircraft Operator Certificate (AOC) is clearance of compliance to the standards and procedures in aircraft operations by the commercial air transport companies.*
 13. *Operating Certificate (OC) is clearance of compliance to the standards and procedures in aircraft operations for non commercial air transport activities.*
 14. *Post Office is a service provider*

11. Gross Ton (GT) adalah volume ruangan kapal dalam m³, kecuali terowongan, lubang poros baling-baling, tempat jangkar, dan alas ganda.
 12. Sertifikat Operator Pesawat Udara adalah tanda bukti terpenuhinya standar dan prosedur dalam pengoperasian pesawat udara oleh perusahaan angkutan udara niaga.
 13. Sertifikat Pengoperasian Pesawat Udara adalah tanda bukti terpenuhinya standar dan prosedur dalam pengoperasian pesawat udara untuk kegiatan angkutan udara bukan niaga.
 14. Kantor Pos adalah tempat pemberi pelayanan komunikasi tertulis dan atau surat elektronik, layanan paket, layanan logistik, layanan transaksi keuangan, dan layanan keagenan pos untuk kepentingan umum. Rumah pos berfungsi sama seperti kantor pos dan kantor pos pembantu, bedanya rumah pos biasanya terletak di daerah terpencil.
 15. Telekomunikasi adalah setiap pemancaran, pengiriman dan atau penerimaan dari setiap informasi dalam bentuk tanda-tanda, isyarat, tulisan, gambar, suara dan bunyi melalui sistem kawat, optik, radio atau sistem elektromagnetik lainnya.
- facility of written communication and or electronic mail, parcel service, logistics services, financial transaction services, and postal services to the public. Postal house has the same function as the post office and subsidiary of post office, the difference is that postal house is usually located in remote areas.*
15. *Telecommunication includes every transmitting, delivering and or receiving from every information of marking, signal, article, picture, sound and voice through strand of wire system, optic, radio or other electromagnetic system.*
 16. *Telecommunication network is peripheral network of telecommunication and its equipment used in the means of telecommunication.*
 17. *Fixed line telephone based on Susenar called home phone is a telecommunication network using fixed line telephone device which is generally regulated by technical standards, using a phone number, also known as the Public Switched Telephone Network (PSTN). It is generally used for home phone and Internet networks, has the ability to deliver a strong and clear signal with a relatively low cost.*
 18. *Cellular mobile phone is an electronic telecommunication device which has the same basic*

16. Jaringan telekomunikasi adalah rangkaian perangkat telekomunikasi dan kelengkapannya yang digunakan dalam bertelekomunikasi.
17. Telepon tetap kabel dalam Susenas disebut telepon rumah adalah jaringan telekomunikasi menggunakan perangkat telepon tetap dengan kabel yang secara umum diatur oleh standar-standar teknis dengan menggunakan suatu nomor telepon, dikenal pula sebagai Public Switched Telephone Network (PSTN). Pada umumnya dimanfaatkan untuk telepon rumah dan jaringan internet, memiliki kemampuan menghantarkan sinyal dengan kuat dan jelas dengan biaya yang relatif lebih murah.
18. Telepon bergerak seluler adalah perangkat telekomunikasi elektronik yang mempunyai kemampuan dasar yang sama dengan telepon tetap kabel, namun dapat dibawa ke mana-mana (portable, mobile) dan tidak perlu disambungkan dengan jaringan telekomunikasi kabel. Selain berfungsi sebagai telepon, telepon seluler modern biasanya mendukung layanan tambahan seperti Short Messages Services (SMS), Multimedia Messages Service (MMS), e-mail dan akses Internet, aplikasi bisnis dan permainan, serta fotografi. Saat capabilities with fixed cables, but can be taken anywhere (portable, mobile) and does not need to be connected to the wired telecommunications networks. In addition to functioning as a telephone, modern mobile phone typically supports additional services such as Short Messages Services (SMS), Multimedia Messages Service (MMS), e-mail and access to the Internet, business applications and games, as well as photography. Currently, Indonesia has two cellular mobile telephone network system that are GSM (Global System for Mobile Telecommunications) and Code Division Multiple Access (CDMA).
19. The internet is a worldwide public computer network. It provides access to a number of communication services including the World Wide Web and carries e-mail, news, entertainment and data files.
20. Radio broadcasting includes voice signals broadcasting through radio broadcasting studios and facilities for the programs transmission related to community, including collecting and distributing programs via cable or satellite, internet (internet radio station), including integrated data broadcasting with radio broadcasting.

- ini, Indonesia mempunyai dua sistem jaringan telepon bergerak seluler yaitu Global System for Mobile Telecommunications (GSM) dan CDMA.
19. Internet adalah sebuah jaringan komputer publik di seluruh dunia. Internet menyediakan akses ke sejumlah layanan komunikasi termasuk World Wide Web dan membawa email, berita, hiburan dan file data.
 20. Penyiaran Radio mencakup penyiaran sinyal suara melalui studio penyiaran radio dan fasilitas untuk transmisi program yang berhubungan dengan masyarakat, termasuk mengumpulkan dan menyalurkan program melalui kabel atau satelit, internet (stasiun radio internet), termasuk penyiaran data yang terintegrasi dengan penyiaran radio.
 21. Penyiaran dan pemrograman televisi mencakup pembuatan program saluran televisi lengkap dari komponen program yang dibeli (seperti film, dokumenter, dan lain-lain), komponen program yang dihasilkan sendiri (seperti berita lokal, laporan langsung) atau kombinasi keduanya, pemrograman dari saluran video atas dasar permintaan, dan penyiaran data yang diintegrasikan dengan
 21. *Broadcasting and television programming includes the manufacture of a complete television channel program from purchased program components (such as films, documentaries, etc.), own produced program components (such as local news, live reports) or a combination of both, the programming of the video channel on the basis of demand, and data broadcasting integrated with television broadcasting. Complete television program can broadcast their own or through a third party distribution, such as cable companies or satellite television providers. Programming can be general or specific (e.g. limited formats such as news programs, sports, education or programs aimed at young people), can be made freely available to users or can only available on a subscription basis.*
 22. *Newspapers, journals, and bulletin/magazine publishing include newspapers and newspaper advertisements, journals, bulletin, general and technical magazines, comic, including radio and television schedule publishing, and so on.*
 23. *Newspaper is a lightweight publication but easily disposed of, usually printed on low-cost paper called newsprint, containing the latest news on various topics. Topics*

siaran televisi. Program televisi lengkap dapat disiarkan sendiri atau melalui distribusi pihak ketiga, seperti perusahaan kabel atau provider televisi satelit. Pemrograman dapat bersifat umum atau khusus (misalnya format terbatas seperti program berita, olah raga, pendidikan atau program yang ditujukan untuk anak muda), dapat dibuat dengan bebas tersedia untuk pemakai atau dapat hanya tersedia atas dasar langganan.

22. Penerbitan surat kabar, jurnal, dan buletin/Majalah mencakup usaha penerbitan surat kabar dan surat kabar iklan, jurnal, buletin, majalah umum dan teknis, komik termasuk penerbitan jadwal radio dan televisi, dan sebagainya.

23. Koran atau surat kabar adalah suatu penerbitan yang ringan dan mudah dibuang, biasanya dicetak pada kertas berbiaya rendah yang disebut kertas koran, yang berisi berita-berita terkini dalam berbagai topik. Topiknya bisa berupa even politik, kriminalitas, olahraga, tajuk rencana, dan cuaca. Jenis surat kabar umum biasanya diterbitkan setiap hari, kecuali pada hari-hari libur. Surat kabar sore juga umum di beberapa negara. Selain itu, juga terdapat surat kabar mingguan yang biasanya lebih kecil dan kurang prestisius dibandingkan

can include political events, crime, sports, editorials, and weather. Common types of newspapers are usually published daily, except on holidays. Afternoon newspapers are also common in some countries. In addition, there is also a weekly newspaper that is usually smaller and less prestigious than the daily newspaper and its contents are usually more entertainment.

24. *Tabloid is a smaller term format of newspaper (597 mm × 375 mm) than a standard size daily newspaper. This term is usually associated with the publishing of non-daily regular newspapers (can be weekly, biweekly, etc.), which focus on the things that are "not too serious", especially the problem of celebrity, sports, crime, etc.*

25. *Journal is a special magazine that publish an article in a particular field of science.*

26. *Bulletin is a publication of an organization that raised the development of a particular topic or aspect and issued/published regularly (periodically) in a relatively short time (daily to monthly). Bulletin is addressed to a narrower audience, which relates to a particular field. Posts in bulletin are generally short and concise (similar to news), using formal language and a lot of technical terms related to the field.*

- dengan surat kabar harian dan isinya biasanya lebih bersifat hiburan.
24. Tabloid adalah istilah suatu format surat kabar yang lebih kecil (597 mm×375 mm) dari ukuran standar koran harian. Istilah ini biasanya dikaitkan dengan penerbitan surat kabar reguler non harian (bisa mingguan, dwimingguan, dll), yang terfokus pada hal-hal yang lebih “tidak serius”, terutama masalah selebritas, olah raga, kriminal, dll.
 25. Jurnal adalah majalah yang khusus memuat artikel dalam suatu bidang ilmu tertentu.
 26. Buletin adalah publikasi organisasi yang mengangkat perkembangan suatu topik atau aspek tertentu dan diterbitkan/dipublikasikan secara teratur (berkala) dalam waktu yang relatif singkat (harian hingga bulanan). Buletin ditujukan kepada khalayak yang lebih sempit, yang berkaitan dengan bidang tertentu saja. Tulisan dalam buletin umumnya singkat dan padat (mirip berita), menggunakan bahasa yang formal, dan banyak istilah teknis berkaitan dengan bidang tersebut.
 27. Majalah adalah penerbitan berkala yang berisi bermacam-macam artikel dalam subyek
 27. *Magazine is a periodical publication containing a variety of articles on varied subjects. Regular magazine published weekly, biweekly or monthly. Magazines usually have articles on popular topics which are addressed to the general public and written in a style that is easily understood by many people.*
 28. *The circulation is the number of items printed in units of copies.*
 29. *Cinema is a show that is shown with the image (film) highlighted so it can move. Cinema also be interpreted as a place to watch the shows using a wide screen movies, where the film images projected onto a screen using a projector.*

yang bervariasi. Majalah biasa diterbitkan mingguan, dwimingguan atau bulanan. Majalah biasanya memiliki artikel mengenai topik populer yang ditujukan kepada masyarakat umum dan ditulis dengan gaya bahasa yang mudah dimengerti oleh banyak orang.

28. Oplah adalah jumlah barang yang tercetak dalam satuan eksemplar.
29. Bioskop adalah pertunjukkan yang diperlihatkan dengan gambar (film) yang disorot sehingga dapat bergerak. Bioskop juga diartikan sebagai tempat untuk menonton pertunjukkan film dengan menggunakan layar lebar, dimana gambar film diproyeksikan ke layar menggunakan proyektor.

ULASAN

Pada Kota Lhokseumawe, panjang jalan kota/kabupaten adalah sepanjang 412.468 km. Di mana dari keseluruhan panjang jalan tersebut terdapat 317.943 km yang merupakan jalan aspal, 68.412 km yang merupakan jalan paklah (kerikil), dan sisanya tidak terperinci. Sedangkan menurut kondisi jalan, jalan yang memiliki kondisi baik sepanjang 288.296 km, kondisi sedang sepanjang 67.374 km, kondisi rusak sepanjang 38.757 km, dan kondisi rusak berat sepanjang 18.041 km.

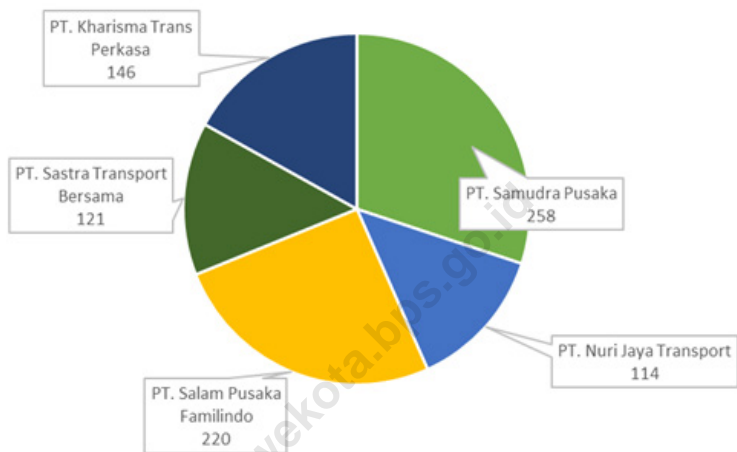
Berdasarkan data dari Dinas Perhubungan Kota Lhokseumawe terdapat 53 perusahaan pengangkutan truk pada tahun 2022. Dari keseluruhan perusahaan pengangkutan tersebut total armada truk yang ada di Kota Lhokseumawe adalah 553 truk. Sehingga dapat dikatakan bahwa, setiap perusahaan pengangkutan memiliki rata-rata 10-11 armada truk.

DESCRIPTION

In Lhokseumawe Municipality, the length of Municipality/regency roads is 412.468 km long. Of the total road length, 317.943 km are asphalt roads, 68.412 km are gravel roads, and the rest are not specified. Meanwhile according to road conditions, 288.296 km of good roads, 67.374 km of moderate conditions, 38,757 km of damaged conditions, and 18,41 km of severely damaged conditions.

Based on data from the Lhokseumawe Municipality Transportation Agency, there will be 53 trucking companies in 2022. From all of these transportation companies, the total truck fleet in Lhokseumawe City is 553 trucks. So that it can be said that, each freight company has an average fleet of 10-11 trucks.

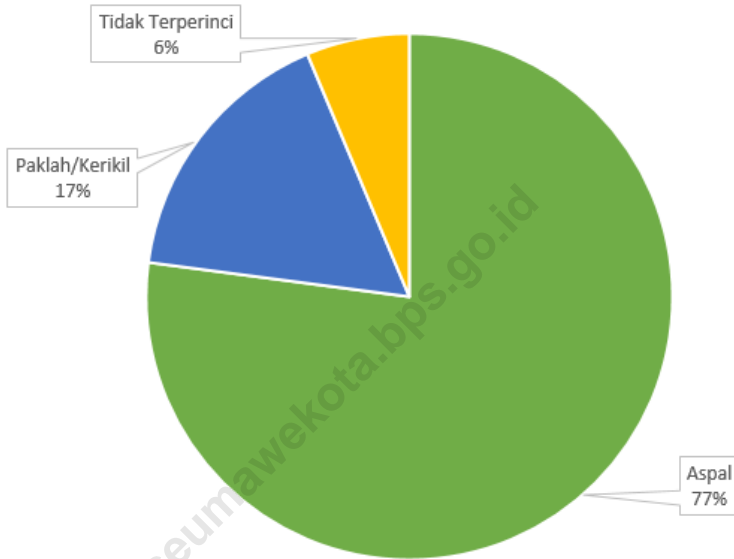
Gambar 8.1 Jumlah Bus Umum dari setiap perusahaan di Kota Lhokseumawe, 2022
Number of Public Buses from each company in Lhokseumawe Municipality, 2022



Sumber/Source: Dinas Perhubungan Kota Lhokseumawe/Transportation Office of Lhokseumawe

Gambar 8.2
Figures

**Persentase panjang jalan menurut jenis permukaan jalan
di Kota Lhokseumawe, 2022**
*Percentage of road length by type of road surface in
Lhokseumawe Municipality, 2022*



Catatan/Note: ...

Sumber/Source: Dinas Pekerjaan Umum/Public Workers Office of Lhokseumawe

Tabel 8.1 Jenis, Kondisi, Kelas dan Panjang Jalan (km), 2021-2022
Table 8.1 **Type, Condition, Class, and Length of Roads (kms), 2021-2022**

Jenis, Kondisi, Kelas / Type, Condition, Class	Status/Status					
	Jalan Negara/ Country Road		Jalan Provinsi/ Province Road		Jalan Kabupaten/ Regency Road	
	2021	2022	2021	2022	2021	2022
(1)	(2)	(3)	(4)	(5)	(6)	(7)
Jenis Permukaan/ Surface						
Aspal	305 943	317 943
Paklah (Kerikil)	56 412	68 412
Tanah
Tidak Terperinci	50 113	26 113
Jumlah	412 468	412 468
Kondisi Jalan/ Condition						
Baik	276 296	288 296
Sedang	55 374	67 374
Rusak	50 757	38 757
Rusak Berat	30 041	18 041
Jumlah	412 468	412 468
Kelas Jalan/ Class						
Kelas I
Kelas II
Kelas III
Kelas III A
Kelas III B
Kelas III C
Tidak Terperinci
Jumlah

Catatan/Note: ...

Sumber/Source: Dinas Pekerjaan Umum/Public Workers Office of Lhokseumawe

Tabel
Table 8.2

Jumlah Kendaraan dan Realisasi Wajib Uji, 2022
Number of Vehicles and Realizations of Testing Obligatory, 2022

Jenis Kendaraan/ Vehicles Type	Kendaraan Telah Diuji (unit)	Kendaraan Telah Diuji (unit)
(1)	(2)	(3)
Mobil Penumpang		
a. Umum	185	13
b. Tidak Umum
Mobil Bis		
a. Umum	518	510
b. Tidak Umum	80	20
Mobil Barang		
a. Umum	930	993
b. Tidak Umum	1820	720
Kereta Gandengan		
a. Umum	1	1
b. Tidak Umum
Kereta Tempelan		
a. Umum	22	20
b. Tidak Umum	16	3
Mobil Khusus		
a. Umum	32	11
b. Tidak Umum	8	2
Becak Bermotor		
a. Umum
b. Tidak Umum

Catatan/Note: ...

Sumber/Source: Dinas Perhubungan Kota Lhokseumawe/Transportation Office of Lhokseumawe

Tabel 8.3 Jumlah Fasilitas Jalan dan Angkutan, 2022
Table Number of Road and Transportation Facilities, 2022

Jenis Fasilitas/ Facility	Status/Status			Jumlah/ Total
	Jalan Negara/ Country Road	Jalan Provinsi/ Province Road	Jalan Kabupaten/ Regency Road	
(1)	(2)	(3)	(4)	(5)
Rambu Lalu Lintas/ Traffic Sign	122	92	198	412
Halte/ Halte	10	3	3	16
Lampu Lalu Lintas/ Traffic Light	2	-	3	5
Lampu Peringatan/ Warning Light	4	-	-	4
Terminal/ Terminal	-	-	2	2
• Type A dan B	-	-	-	-
• Type C	-	-	-	1

Catatan/Note: ...

Sumber/Source: Dinas Perhubungan Kota Lhokseumawe/Transportation Office of Lhokseumawe

Tabel 8.4
Table

Jumlah Perusahaan Angkutan Umum Penumpang, 2022
Number of Public Transportation Enterprises, 2022

Jenis Kendaraan/ Vehicles Type	Jumlah Kendaraan/Number of Vehicles				Jumlah/ Total
	CV. Salam Transport	CV. Sastra Transport	CV. Samudera Tour	CV. Nuri Jaya+ Kharisma+Sejati	
(1)	(2)	(3)	(4)	(5)	(6)
Oplet	-	-	-	-	-
• Pedesaan	-	-	-	-	-
• AKDP	-	-	-	-	-
Mikrolet	86	44	120	82	332
• Pedesaan	-	-	-	-	-
• AKDP	86	44	120	82	332
Bus Sedang	134	77	138	178	527
• Pedesaan	-	-	-	-	-
• AKDP	134	77	138	178	527
Jumlah/ Total	220	121	258	260	859

Catatan/Note: ...

Sumber/Source: Dinas Perhubungan Kota Lhokseumawe/Transportation Office of Lhokseumawe

Tabel 8.5 **Data Perusahaan Pengangkutan (Truk) Kota Lhokseumawe, 2022**
Table **Public Transportation Company in Lhokseumawe Municipality, 2022**

Nama Perusahaan/ Company Name	Jumlah Truk/ Number Of Truck
(1)	(2)
PT. Ima Montaz Sejahtera	7
CV. Pengangkutan Mulia Lama	10
CV. Mulia Baru	14
CV. Citra Aceh	9
CV. Graha Dewantara	22
CV. Jasa Baru	8
CV. Grafindo Star	28
PT. Bangun Mitra Bersama	80
PT. Panggoi Jaya Abadi	14
PT. Krueng Meuh	8
PT. Citra Bintang Familindo	25
PT. Karya Beurata	5
PT. Grearindo Tiga Utama	6

Lanjutan Tabel/*Continued Table 8.5*

Nama Perusahaan/ <i>Company Name</i>	Jumlah Truk/ <i>Number Of Truck</i>
(1)	(2)
Koperasi Transportasi Beuna Beurata	10
PT. Andema Makmur Sejahtera	5
PT. Aceh Mellenium	8
PT. Kupula Karya Prima	5
PT. Niaga Gas	7
PT. Kharisma Trans Perkasa	52
PT. Adya Harapan	20
PT. Arifa Sentosa	10
PT. Buket Sare	6
PT. Citra Jaya Perdana	6
CV. ZA Group	8
PT. Barona Nuansa Elpiji	7
UD. Tani Mandiri	10

Lanjutan Tabel/*Continued Table 8.5*

Nama Perusahaan/ Company Name	Jumlah Truk/ Number Of Truck
(1)	(2)
PT. Wahana Karya Abadi	5
PT. Sastra Transport Bersama	7
PT. Bugak Beurawang Cemerlang	18
CV. Lhokseumawe Jaya	6
CV. Rambong Jaya	5
CV. Sona Cibi	5
CV. Bima Satria	5
PT. Kaneubi Rahmat Raseuki	7
PT. Lhok Nga Sarana Andalas	8
PT. Jasa Mandiri	5
PT. Sarana Citra Kencana	5
PT. Energi Mutu Pratama	5
PT. Nusa Indah Abadi Jaya	5

Lanjutan Tabel/*Continued Table 8.5*

Nama Perusahaan/ <i>Company Name</i>	Jumlah Truk/ <i>Number Of Truck</i>
(1)	(2)
PT. Nuri Jaya Transport	5
PT. Tia Jaya Bersaudara	5
PT. Alfata Niaga Perkasa	5
PT. Utama Jasa Solution	5
PT. Serba Cemerlang	5
PT. Salam Pusaka Familindo	5
PT. Aulia Jaya Expres	7
PT. Andalusia Samudra	5
PT. Tuah Bintang Jasa	11
PT. Bina Jasa Pratama	7
PT. Marajasa	6
PT. Bima Satria Mandiri	3
BUD PT. Adiye Harapan	5

Lanjutan Tabel/*Continued Table 8.5*

Nama Perusahaan/ Company Name	Jumlah Truk/ Number Of Truck
(1)	(2)
PT. Sarana Bandar Nasional	3
Jumlah/Total	553

Catatan/Note: ...

Sumber/Source: Dinas Perhubungan Kota Lhokseumawe/Transportation Office of Lhokseumawe

Tabel
Table 8.6

Data Perusahaan Bus Umum Kota Lhokseumawe, 2022
Public Bus Company in Lhokseumawe Municipality,
2022

Nama Perusahaan/ Company Name	Jumlah Bus/ Number Of Bus
(1)	(2)
PT. SAMUDRA PUSAKA JAYA	258
PT. NURI JAYA TRANSPORT	114
PT. SALAM PUSAKA FAMILINDO	220
PT. SASTRA TRANSPORT BERSAMA	121
PT. KHARISMA TRANS PERKASA	146
Jumlah/Total	859

Catatan/Note: ...

Sumber/Source: Dinas Perhubungan Kota Lhokseumawe/Transportation Office of Lhokseumawe

Tabel 8.7 Jumlah Paket Pos yang Dikirim dan Diterima Dalam Wilayah Kerja PT Pos Cabang Lhokseumawe, 2022
Number of Sent and Received Regular Packet Post by Lhokseumawe Post Office, 2022

Kantor Pos/ Post Office	Paket Pos Biasa/Regular Packet Post	
	Pengiriman/ Delivery	Penerimaan/ Received
(1)	(2)	(3)
Lhokseumawe	441	3 536
Batuphat	14	110
Jumlah/Total	455	3 646

Catatan/Note: ...

Sumber/Source: PT Pos Cabang Lhokseumawe/Post Office of Lhokseumawe

Tabel 8.8
Table

**Jumlah Paket Pos Kilat Khusus yang Dikirim dan Diterima
Dalam Wilayah Kerja PT Pos Cabang Lhokseumawe, 2022**
**Number of Specific Express Packet Post Sent and Received
by Lhokseumawe Post Office, 2022**

Kantor Pos/ Post Office	Paket Kilat Khusus/Specific Express Packet	
	Pengiriman/ Delivery	Penerimaan/ Received
(1)	(2)	(3)
Lhokseumawe	117 932	141 405
Batuphat	3 647	4 373
Jumlah/Total	121 579	145 778

Catatan/Note: ...

Sumber/Source: PT Pos Cabang Lhokseumawe/Post Office of Lhokseumawe

Tabel 8.9 Jumlah Surat Kilat yang Dikirim dan Diterima Dalam Wilayah Kerja PT Pos Cabang Lhokseumawe, 2022
Number of Sent and Received Express Mail by Lhokseumawe Post Office, 2022

Kantor Pos/ Post Office	Surat Kilat/Express Mail	
	Pengiriman/ Delivery	Penerimaan/ Received
(1)	(2)	
Lhokseumawe	427	508
Batuphat	13	16
Jumlah/Total	440	524

Catatan/Note: ...

Sumber/Source: PT Pos Cabang Lhokseumawe/Post Office of Lhokseumawe

Tabel 8.10
Table

**Jumlah Surat Kilat Khusus yang Dikirim dan Diterima
Dalam Wilayah Kerja PT Pos Cabang Lhokseumawe, 2022**
**Number of Sent and Received Specific Express Mail by
Lhokseumawe Post Office, 2022**

Kantor Pos/ Post Office	Surat Kilat Khusus/Specific Express Mail	
	Pengiriman/ Delivery	Penerimaan/ Received
(1)	(2)	
Lhokseumawe	117 932	141 405
Batuphat	3 647	4 373
Jumlah/Total	121 579	145 778

Catatan/Note: ...

Sumber/Source: PT Pos Cabang Lhokseumawe/Post Office of Lhokseumawe

Tabel 8.11 Jumlah Surat Biasa yang Dikirim dan Diterima Dalam Wilayah Kerja PT Pos Cabang Lhokseumawe, 2022
Number of Sent and Received Regular Mail by Lhokseumawe Post Office, 2022

Kantor Pos/ Post Office	Surat Biasa/Regular Mail	
	Pengiriman/ Delivery	Penerimaan/ Received
(1)	(2)	
Lhokseumawe	238	52
Batuphat	7	2
Jumlah/Total	245	54

Catatan/Note: ...

Sumber/Source: PT Pos Cabang Lhokseumawe/Post Office of Lhokseumawe

Tabel 8.12
Table

Jumlah Pengiriman dan Pembayaran Wesel Pos Dalam Wilayah Kerja PT Pos Cabang Lhokseumawe, 2022
Number of Money Order Received and Delivered by Lhokseumawe Post Office, 2022

Kantor Pos/ Post Office	Jenis/ Type	Pengiriman/Delivery		Pembayaran/Payment	
		Jumlah Weselpos/ Number of Money Order	Jumlah Uang/ Amount (Rp)	Jumlah Weselpos/ Number of Money Order	Jumlah Uang/ Amount (Rp)
(1)	(2)	(3)	(4)	(5)	(6)
Lhokseumawe	Instan	99	64 515 000	83	104 101 096
	Prima	148	33 100 000	255	38 958 000
Batuphat	Instan	33	17 180 000	36	35 050 000
	Prima	11	7 350 000	-	-
Jumlah/Total		291	122 145 000	374	178 109 096

Catatan/Note: ...

Sumber/Source: PT Pos Cabang Lhokseumawe/Post Office of Lhokseumawe

Tabel 8.13
Table

**Jumlah Pengiriman dan Pembayaran Wesel Pos LN
Western Union Dalam Wilayah Kerja PT Pos Cabang
Lhokseumawe, 2022**
**Number of Money Order Received and Delivered by Western
Union at Lhokseumawe Post Office, 2022**

Kantor Pos/ Post Office	Pengiriman/Delivery		Pembayaran/Payment	
	Jumlah Wesepos / Number of Money Order	Jumlah Uang/ Amount (Rp)	Jumlah Wesepos/ Number of Money Order	Jumlah Uang/ Amount (Rp)
(1)	(3)	(4)	(5)	(6)
Lhokseumawe	13 754	5 687 634 361	13 513	8 786 060 054
Batuphat	56	31 765 000	166	456 209 030
Jumlah/Total	13 810	5 719 399 361	13 679	9 242 269 084

Catatan/Note: ...

Sumber/Source: PT Pos Cabang Lhokseumawe/Post Office of Lhokseumawe

09

PERBANKAN, KOPERASI, DAN HARGA-HARGA
BANKING, COOPERATIVE, AND PRICES



PENJELASAN TEKNIS

1. Realisasi Penerimaan dan Pengeluaran Pemerintah Provinsi adalah realisasi/perhitungan APBD Provinsi pada tiap tahun anggaran.
2. Pendapatan Asli Daerah (PAD) adalah pendapatan yang diperoleh daerah yang dipungut berdasarkan peraturan daerah sesuai dengan peraturan perundang-undangan, guna keperluan daerah yang bersangkutan dalam membiayai kegiatannya.
3. Dana Perimbangan adalah dana yang bersumber dari pendapatan APBN yang dialokasikan kepada Daerah untuk mendanai kebutuhan daerah dalam rangka pelaksanaan desentralisasi.
4. Lain-lain Pendapatan yang Sah adalah pendapatan lainnya dari pemerintah pusat dan atau dari instansi pusat, serta dari daerah lainnya.

TECHNICAL NOTES

1. *Actual revenue and expenditure of Provincial Government is the realization/provincial budget calculations for every fiscal year.*
2. *Original Local Government Revenue is revenue that withheld based on local regulations in accordance with the legislation, for the purposes of financing their activities.*
3. *Balanced Budget is the fund coming from the state budget that allocated to regions to fund their needs in the context of decentralization.*
4. *Other Legal Revenue is other income that coming from the central government and or from the central agencies, as well as from other local government.*

ULASAN

Inflasi tertinggi terjadi pada bulan April 2022 yang mencapai 1,25 persen. Sedangkan pada bulan Februari terjadi deflasi tertinggi sebesar -0,99 persen. Inflasi tertinggi pada April 2022 secara dominan disumbang oleh Kelompok Transportasi sebesar 5,05 persen dan Kelompok Pakaian dan Alas Kaki sebesar 2,96 persen. Sedangkan deflasi tertinggi pada Februari 2022 secara dominan disumbang oleh Kelompok Makanan, Minuman dan Tembakau (-3,54 Persen). Secara umum laju inflasi Kota Lhokseumawe mencapai 5,37 persen.

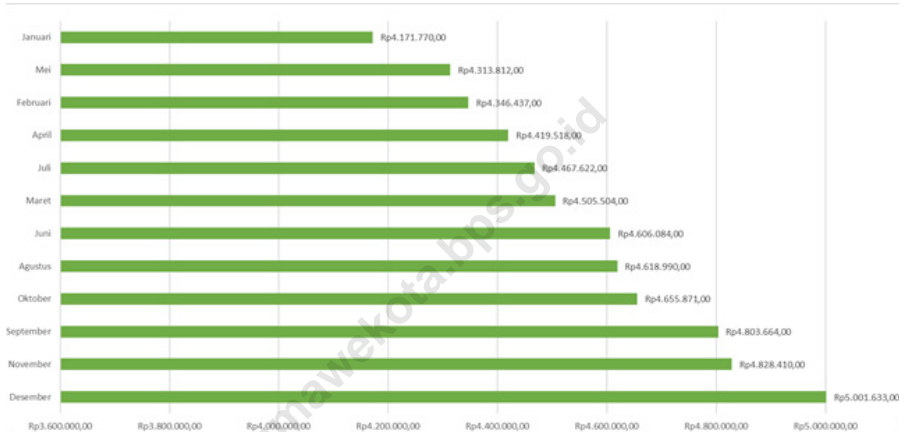
DESCRIPTION

The highest inflation occurred in April 2022 which reached 1.25 percent. Whereas in February there was the highest deflation of -0.99 percent. The highest inflation in April 2022 was predominantly contributed by the Transportation Group at 5.05 percent and the Clothing and Footwear Group at 2.96 percent. Meanwhile, the highest deflation in February 2022 was predominantly contributed by the Food, Beverage and Tobacco Group (-3.54 percent). In general, the inflation rate for Lhokseumawe Municipality reached 5.37 percent.

<https://lhokseumawekota.bandaaceh.go.id>

Gambar 9.1
Figures

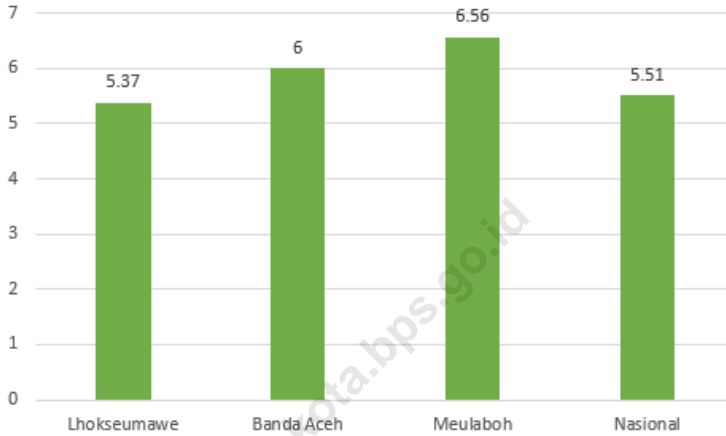
Posisi Kredit Perbankan pada Bank Umum Pemerintah dan Bank Swasta Nasional Berdasarkan Bank Pelapor Menurut Bulan (Juta Rupiah), 2022
Value of Bank Credits at Government and Private Bank Based on Bank Reports by Month (Million Rupiahs), 2021



Sumber/Source: Kantor Perwakilan Bank Indonesia Lhokseumawe/Bank Indonesia Regional Office Lhokseumawe

Gambar 9.2
Figures

Perbandingan Laju Inflasi Kota Lhokseumawe, Kota Banda Aceh, Kota Meulaboh, dan Nasional, 2022
Inflation Rate in Lhokseumawe, Banda Aceh, Meulaboh and National, 2022



Sumber/Source: BPS Kota Lhokseumawe/ BPS-Statistics of Lhokseumawe Municipality

Tabel 9.1
Table

Rencana dan Realisasi Penerimaan PBB Menurut Sektor (Rp), 2022
Target and Realization of Property Tax Income by Sector (Rp), 2022

Sektor/ Sector		Target/ Target	Realisasi/ Realization	Persentase/ Percentage
(1)		(2)	(3)	(4)
1	Pedesaan/ Rural	-	-	-
2	Perkotaan/ Urban	18 500 000 000,00	6 118 334 193,00	33,07
Sub Jumlah/ Sub Total		18 500 000 000,00	6 118 334 193,00	33,07
1	Perkebunan/ Farming	-	-	-
2	Perhutanan/ Forestry	-	-	-
3	Pertambangan/ Mining	-	-	-
Sub Jumlah/ Sub Total		-	-	-
Jumlah Total	2022	...	6 118 334 193,00	...
	2021	...	4 512 327 251,00	...
	2020	...	3 997 941 194,00	...
	2019	...	4 064 639 128,00	...

Catatan/Note: ...

Sumber/Source: Badan Pengelolaan Keuangan Kota Lhokseumawe/BPK of Lhokseumawe

Tabel 9.2
Table

Rencana dan Realisasi Penerimaan PBB Menurut Sektor (Rp), 2022
Target and Realization of Property Tax Income by Sector (Rp), 2022

Kecamatan Subdistrict	Pedesaan Rural	Perkotaan/ Urban	Jumlah/ Total
(1)	(2)	(3)	(4)
Blang Mangat	-	438 580 031,00	438 580 031,00
Muara Dua	-	1 332 264 007,00	1 332 264 007,00
Muara Satu	-	3 357 633 500,00	3 357 633 500,00
Banda Sakti	-	2 314 089 931,00	2 314 089 931,00
Sub Jumlah/ Sub Total	-	7 442 567 469,00	7 442 567 469,00
PT Humpuss Aromatik	-	325 771 950,00	325 771 950,00
PT PIM (Gedung Pusdiklat)	-	75 212 361,00	75 212 361,00
Sub Jumlah/ Sub Total	-	400 984 311,00	400 984 311,00
Jumlah/Total	-	7 843 551 780,00	7 843 551 780,00

Catatan/Note: ...

Sumber/Source: Badan Pengelolaan Keuangan Kota Lhokseumawe/BPK of Lhokseumawe

Tabel
Table 9.3

Target dan Realisasi Penerimaan Pendapatan Pajak Penerangan Jalan Menurut Sumber (Rp), 2022
Target and Realization of Receipts of Street Lighting by Sources (Rp), 2022

Penerimaan Dari/ Receipt From	Target/ Target	Realisasi/ Realization	Persentase/ Percentage
(1)	(2)	(3)	(4)
PLN	15 585 000 000,00	16 092 005 464,00	103,25
Non PLN	575 000 000,00	874 467 000,00	152,08
Jumlah/Total	16 160 000 000,00	16 966 472 464,00	104,99

Catatan/Note: ...

Sumber/Source: Badan Pengelolaan Keuangan Kota Lhokseumawe/BPK of Lhokseumawe

Tabel 9.4 Target dan Realisasi Penerimaan Pendapatan Retribusi Penggantian Biaya Cetak KTP/Capil (Rp), 2022
Table 9.4 Target and Realization of ID Card Retribution (Rp), 2022

Penerimaan Dari/ Receipt From	Target/ Target	Realisasi/ Realization	Persentase/ Percentage
(1)	(2)	(3)	(4)
Catatan Sipil	110 000 000,00	119 140 000,00	108,31
Jumlah/Total	110 000 000,00	119 140 000,00	108,31

Catatan/Note: ...

Sumber/Source: Badan Pengelolaan Keuangan Kota Lhokseumawe/BPK of Lhokseumawe

Tabel
Table 9.5

**Target dan Realisasi Penerimaan Pendapatan Pajak
Reklame (Rp), 2022**
Target and Realization of Advertising Tax (Rp), 2022

Kecamatan Subdistrict	Target/ Target	Realisasi/ Realization	Persentase/ Percentage
(1)	(2)	(3)	(4)
Blang Mangat	15 000 000,00	15 000 000,00	100,00
Muara Dua	75 000 000,00	75 000 000,00	100,00
Muara Satu	75 000 000,00	75 000 000,00	100,00
Banda Sakti	543 750 000,00	647 722 786,00	119,12
Lhokseumawe	708 750 000,00	812 722 786,00	114,67

Catatan/Note: ...

Sumber/Source: Badan Pengelolaan Keuangan Kota Lhokseumawe/BPK of Lhokseumawe

Tabel 9.6
Table

Target dan Realisasi Penerimaan Pendapatan Pajak Hiburan (Ribu), 2022
Target and Realization of Entertainment Tax (000), 2022

Kecamatan Subdistrict	Target/Target	Realisasi/Realization	Persentase/Percentage
(1)	(2)	(3)	(4)
Blang Mangat	20 000 000,00	20 000 000,00	100
Muara Dua	-	-	-
Muara Satu	-	-	-
Banda Sakti	200 000 000,00	198 205 800,00	99
Jumlah/Total	220 000 000,00	218 205 800,00	99

Catatan/Note: ...

Sumber/Source: Badan Pengelolaan Keuangan Kota Lhokseumawe/BPK of Lhokseumawe

Tabel
Table 9.7

Target dan Realisasi Penerimaan Pendapatan Pajak Hotel dan Restoran (Rumah Makan/ Warung Kopi) (Rp), 2022
Target and Realization of Restaurant and Hotel Tax (Rp), 2022

Kecamatan Subdistrict	Target/Target		Realisasi Realization	
	Hotel/ Hotel	Restoran/ Restaurant	Hotel/ Hotel	Restoran/ Restaurant
(1)	(2)	(3)	(4)	(5)
Blang Mangat	-	50 000 000,00	-	50 000 000,00
Muara Dua	-	75 000 000,00	-	75 000 000,00
Muara Satu	40 000 000,00	75 000 000,00	36 000 000,00	75 000 000,00
Banda Sakti	510 000 000,00	4 800 000 000,00	498 054 623,00	5 365 711 570,91
Lhokseumawe	550 000 000,00	5 000 000 000,00	6 099 766 193,91	5 565 711 570,91

Catatan/Note: ...

Sumber/Source: Badan Pengelolaan Keuangan Kota Lhokseumawe/BPK of Lhokseumawe

Tabel 9.8 Target dan Realisasi Penerimaan Pendapatan Retribusi Pelayanan Kesehatan (Rp), 2022
Table 9.8 Target and Realization of Receipts of Health Services Retribution (Rp), 2022

Penerimaan Dari/ Receipt From	Target/ Target	Realisasi/ Realization	Persentase/ Percentage
(1)	(2)	(3)	(4)
Dinkes Kota Lhokseumawe (JKN)	13 346 617 843,00	9 398 580 825,00	70,42
Lhokseumawe	13 346 617 843,00	9 398 580 825,00	70,42

Catatan/Note: ...

Sumber/Source: Badan Pengelolaan Keuangan Kota Lhokseumawe/BPK of Lhokseumawe

Tabel 9.9
Table**Daftar Bank Umum dan Bank Perkreditan Rakyat, 2022**
List of Commercial Banks and Credit Banks, 2022

Nama Bank/Bank		Alamat/ Address
(1)		(2)
BANK UMUM		
1	PT. BANK ACEH SYARIAH	
1	BAS KC LHOKSEUMAWE	Jl. Merdeka No. 8, Lhokseumawe
2	BAS KC SAMUDERA	Jl. Samudera No. 29, Lhokseumawe
2	PT. BANK SYARIAH INDONESIA	
1	BSI AREA LHOKSEUMAWE	Jl. Merdeka No. 72, Lhokseumawe
3	PT. BANK CIMB NIAGA	
1	CIMB KC LHOKSEUMAWE	Jl. Sukaramai No. 24-26, Lhokseumawe
4	PT. BANK DANAMON	
1	DANAMON KC LHOKSEUMAWE	Jl. Perdagangan No.47-49, Lhokseumawe
5	PT. BANK TABUNGAN NEGARA	
1	BTN KC LHOKSEUMAWE	Jl. Merdeka No. 2, Lhokseumawe
6	PT. BANK MUAMALAT	
1	MUAMALAT KC LHOKSEUMAWE	Jl. Merdeka No.2, Lhokseumawe
7	PT. BANK CENTRAL ASIA SYARIAH	
1	BCA SYARIAH KCP LHOKSEUMAWE	Jl. Merdeka No.2, Lhokseumawe

Catatan/Note: ...

Sumber/Source: BPS Kota Lhokseumawe/ BPS-Statistics of Lhokseumawe Municipality

Tabel 9.10
Table

Posisi Kredit Perbankan pada Bank Umum Pemerintah dan Bank Swasta Nasional Berdasarkan Bank Pelapor Menurut Bulan (Juta Rupiah), 2022
Value of Bank Credits at Government and Private Bank Based on Bank Reports by Month (Million Rupiahs), 2022

Bulan Month	Bank Umum Pemerintah/ Government Bank	Bank Swasta Nasional/ Private Bank	Jumlah/ Total
(1)	(2)	(3)	(4)
Januari/January	1 722 096	2 449 674	4 171 770
Februari/February	1 803 145	2 543 292	4 346 437
Maret/March	1 886 383	2 619 120	4 505 504
April/April	1 817 832	2 601 686	4 419 518
Mei/May	1 818 475	2 495 337	4 313 812
Juni/June	1 887 729	2 718 355	4 606 084
Juli/July	1 812 722	2 654 900	4 467 622
Agustus/August	1 912 458	2 706 532	4 618 990
September/September	1 985 272	2 818 392	4 803 664
Oktober/October	1 900 599	2 755 272	4 655 871
November/November	1 948 107	2 880 303	4 828 410
Desember/December	1 947 892	3 053 741	5 001 633

Catatan/Note: ...

Sumber/Source: Kantor Perwakilan Bank Indonesia Lhokseumawe/Bank Indonesia Regional Office Lhokseumawe

Tabel
Table 9.11

Posisi Kredit Perbankan pada Bank Umum Pemerintah dan Bank Swasta Nasional Berdasarkan Bank Pelapor Menurut Penggunaan (Juta Rupiah), 2022
Value of Bank Credits at Government and Private Bank Based on Bank Reports by Utilization and Month (Million Rupiahs), 2022

Bulan Month	Modal Usaha/ Capital	Investasi/ Investment	Konsumsi/ Consumption	Jumlah/ Total
(1)	(2)	(3)	(4)	(5)
Januari/January	671 304	389 097	2 805 712	4 171 770
Februari/February	726 988	394 162	2 917 787	4 346 437
Maret/March	752 215	412 101	2 945 755	4 505 504
April/April	736 156	415 780	2 954 919	4 419 518
Mei/May	758 059	407 377	2 922 036	4 313 812
Juni/June	775 093	423 120	3 030 246	4 606 084
Juli/July	747 812	422 689	3 016 646	4 467 622
Agustus/August	751 663	439 842	3 078 453	4 618 990
September/September	761 849	452 277	3 158 201	4 803 664
Oktober/October	719 206	460 464	3 146 471	4 655 871
November/November	762 650	471 633	3 195 248	4 828 410
Desember/December	726 630	596 990	3 238 199	5 001 633

Catatan/Note: ...

Sumber/Source: Kantor Perwakilan Bank Indonesia Lhokseumawe/Bank Indonesia Regional Office Lhokseumawe

Tabel
Table 9.12

Posisi Kredit Perbankan pada Bank Umum Pemerintah Berdasarkan Bank Pelapor Menurut Penggunaan dan Bulan (Juta Rupiah), 2022
Value of Bank Credits at Government Based on Bank Reports by Utilization and Month (Million Rupiahs), 2022

Bulan Month	Modal Usaha/ Capital	Investasi/ Investment	Konsumsi/ Consumption	Jumlah/ Total
(1)	(2)	(3)	(4)	(5)
Januari/January	50 653	32 420	1 557 787	1 722 096
Februari/February	63 374	33 275	1 605 679	1 803 145
Maret/March	82 431	35 969	1 626 032	1 886 383
April/April	83 076	33 029	1 607 501	1 817 832
Mei/May	102 221	34 057	1 599 052	1 818 475
Juni/June	98 470	35 905	1 634 221	1 887 729
Juli/July	94 319	36 848	1 606 391	1 812 722
Agustus/August	99 844	41 552	1 641 979	1 912 458
September/September	103 549	44 252	1 669 151	1 985 272
Oktober/October	83 272	43 506	1 653 574	1 900 599
November/November	102 937	50 015	1 654 568	1 948 107
Desember/December	115 577	48 199	1 657 401	1 947 892

Catatan/Note: ...

Sumber/Source: Kantor Perwakilan Bank Indonesia Lhokseumawe/Bank Indonesia Regional Office Lhokseumawe

Tabel
Table 9.13

Posisi Kredit Perbankan pada Bank Swasta Nasional Berdasarkan Bank Pelapor Menurut Penggunaan dan Bulan (Juta Rupiah), 2022
Value of Bank Credits at Private Bank Based on Bank Reports by Utilization and Month (Million Rupiahs), 2022

Bulan Month	Modal Usaha/ Capital	Investasi/ Investment	Konsumsi/ Consumption	Jumlah/ Total
(1)	(2)	(3)	(4)	(5)
Januari/January	620 651	356 677	1 247 926	2 449 674
Februari/February	663 614	360 887	1 312 108	2 543 292
Maret/March	669 784	376 132	1 319 723	2 619 120
April/April	653 080	382 751	1 347 418	2 601 686
Mei/May	655 838	373 320	1 322 983	2 495 337
Juni/June	676 623	387 216	1 396 025	2 718 355
Juli/July	653 493	385 841	1 410 255	2 654 900
Agustus/August	651 819	398 291	1 436 474	2 706 532
September/September	658 299	408 024	1 489 050	2 818 392
Oktober/October	635 934	416 958	1 492 897	2 755 272
November/November	659 713	421 618	1 540 680	2 880 303
Desember/December	611 053	548 791	1 580 799	3 053 741

Catatan/Note: ...

Sumber/Source: Kantor Perwakilan Bank Indonesia Lhokseumawe/Bank Indonesia Regional Office Lhokseumawe

Tabel
Table 9.14**Posisi Kredit Perbankan Menurut Jenis Valuta dan Bulan
(Juta Rupiah), 2022**
**Value of Bank Credits at in Rupiahs and Foreign Exchange
(Million Rupiahs), 2022**

Bulan Month	Rupiah/ Rupiah	Valuta Asing/ Foreign Exchange	Jumlah/ Total
(1)	(2)	(3)	(4)
Januari/January	4 171 770	-	4 171 770
Februari/February	4 346 437	-	4 346 437
Maret/March	4 505 504	-	4 505 504
April/April	4 419 518	-	4 419 518
Mei/May	4 313 812	-	4 313 812
Juni/June	4 606 084	-	4 606 084
Juli/July	4 467 622	-	4 467 622
Agustus/August	4 618 990	-	4 618 990
September/September	4 803 664	-	4 803 664
Oktober/October	4 655 871	-	4 655 871
November/November	4 828 410	-	4 828 410
Desember/December	5 001 633	-	5 001 633

Catatan/Note: ...

Sumber/Source: Kantor Perwakilan Bank Indonesia Lhokseumawe/Bank Indonesia Regional Office Lhokseumawe

Tabel
Table 9.15

Posisi Kredit Perbankan Pada Sektor Pemerintah Menurut Golongan Debitur Berdasarkan Bank Pelapor (Juta Rupiah), 2022
Value of Bank Credits in Government Sector Based on Bank Reports by Debtor Group and Month (Million Rupiahs), 2022

Bulan Month	Pemerintah Pusat/ Central Government	Badan dan Lembaga Pemerintah/ Government Agencies	Pemerintah Daerah/ Regional Government
(1)	(2)	(3)	(4)
Januari/January	-	3 241	-
Februari/February	-	3 270	-
Maret/March	-	5 748	-
April/April	-	5 257	-
Mei/May	-	5 506	-
Juni/June	-	5 239	-
Juli/July	-	5 298	-
Agustus/August	-	-	-
September/September	-	-	-
Oktober/October	-	-	-
November/November	-	-	-
Desember/December	-	-	-

Lanjutan Tabel/*Continued Table 9.15*

Bulan Month	BUMN/ State Owned Enterprises	BUMD/ Private Companies
(1)	(5)	(6)
Januari/ <i>January</i>	4 781	-
Februari/ <i>February</i>	3 919	-
Maret/ <i>March</i>	5 357	-
April/ <i>April</i>	6 963	-
Mei/ <i>May</i>	7 083	-
Juni/ <i>June</i>	7 000	-
Juli/ <i>July</i>	5 735	-
Agustus/ <i>August</i>	5 547	-
September/ <i>September</i>	4 160	-
Oktober/ <i>October</i>	2 820	-
November/ <i>November</i>	4 260	-
Desember/ <i>December</i>	4 198	-

Catatan/*Note*: ...Sumber/*Source*: Kantor Perwakilan Bank Indonesia Lhokseumawe/*Bank Indonesia Regional Office Lhokseumawe*

Tabel
Table 9.16

**Posisi Kredit Perbankan Menurut Jenis Valuta dan Bulan
(Juta Rupiah), 2022**
**Value of Bank Credits at in Rupiahs and Foreign Exchange
(Million Rupiahs), 2022**

Bulan Month	Lembaga Keuangan Non-Bank/ Non-Bank Financial Institutions	Bukan Lembaga Keuangan/ Non Financial Institutions	Swasta Lainnya/ Other Private Agencies	Perseorangan/ Individual	Jumlah/ Total
(1)	(2)	(3)	(4)	(5)	(6)
Januari/January	2 298	307 720	-	3 548 073	3 858 091
Februari/February	5 001	309 346	-	3 552 284	3 866 632
Maret/March	4 005	316 369	-	3 563 205	3 883 580
April/April	5 237	321 997	-	3 593 366	3 920 600
Mei/May	9 382	332 589	-	3 604 628	3 946 599
Juni/June	10 086	335 898	-	3 665 645	4 011 629
Juli/July	9 920	331 366	-	3 688 563	4 029 850
Agustus/August	9 506	340 392	-	3 734 677	4 084 576
September/September	8 715	344 443	-	3 793 254	4 146 412
Oktober/October	2 362	331 903	-	3 817 031	4 151 296
November/November	3 451	350 780	-	3 869 632	4 223 864
Desember/December	4 006	426 424	-	3 897 695	4 328 126

Catatan/Note: ...

Sumber/Source: Kantor Perwakilan Bank Indonesia Lhokseumawe/Bank Indonesia Regional Office Lhokseumawe

Tabel 9.17
Table

Posisi Kredit Perbankan Menurut Jenis Valuta dan Bulan (Juta Rupiah), 2022
Value of Bank Credits at in Rupiahs and Foreign Exchange (Million Rupiahs), 2022

Sektor Ekonomi/ Economic Sector	Bulan/Month					
	Januari/ January	Februari/ February	Maret/ March	April/ April	Mei/ May	Juni/ June
(1)	(2)	(3)	(4)	(5)	(6)	(7)
Pertanian, Perburuan dan Kehutanan	4 809	8 123	5 911	5 783	6 228	6 340
Perikanan	1 489	1 486	1 483	1 456	1 555	1 503
Pertambangan dan Penggalian	1 403	1 402	1 402	1 401	901	900
Industri Pengolahan	6 360	7 218	7 288	6 915	10 616	9 690
Listrik, Gas dan Air	217	210	201	294	236	625
Konstruksi	9 758	16 633	33 468	36 491	43 639	39 049
Perdagangan Besar & Eceran	37 487	39 114	43 714	40 514	42 082	45 877
Penyediaan Akomodasi dan Penyediaan Makan Minum	1 433	1 390	1 554	1 719	2 196	1 828
Transportasi, Pergudangan dan Komunikasi	1 677	1 658	1 652	1 585	1 631	3 152
Perantara Keuangan	461	639	867	644	622	600
Real Estate, Usaha Perse-waan & Jasa Perusahaan	7 143	14 623	13 720	11 669	18 768	17 261
Administrasi Pemerintahan Pertanahan dan Jaminan Sosial Wajib	-	-	-	-	-	-
Jasa Pendidikan	-	-	-	-	-	-
Jasa Kesehatan dan Kegiatan Sosial	1 599	1 562	1 817	2 915	3 822	3 471
Jasa Kemasyarakatan, Sosial Budaya, Hiburan dan Perorangan Lainnya	9 174	2 529	5 262	4 657	3 924	3 782
Jasa Perorangan yang Melayani Rumah Tangga	64	63	61	60	59	297
Badan Internasional dan Badan Ekstra Internasional Lainnya	-	-	-	-	-	-
Kegiatan yang Belum Jelas Batasannya	-	-	-	-	-	-
Penerima Kredit Bukan Lapangan Usaha	1 557 787	1 605 679	1 626 032	1 607 501	1 599 052	1 634 221
Lainnya	81 237	100 818	141 951	94 226	83 144	119 133
Jumlah/ Total	1 722 096	1 803 145	1 886 383	1 817 832	1 818 475	1 887 729

Lanjutan Tabel/Continued Table 9.17

Sektor Ekonomi/ Economic Sector	Bulan/Month					
	Juli/ July	Agustus/ August	Sept/ Sept	Okt/ Oct	Nov/ Nov	Des/ Dec
(1)	(8)	(9)	(10)	(11)	(12)	(13)
Pertanian, Perburuan dan Kehutanan	5 744	7 687	10 643	8 707	10 094	9 175
Perikanan	1 501	1 819	1 653	1 646	4 239	2 939
Pertambangan dan Penggalian	900	900	900	900	900	754
Industri Pengolahan	8 720	8 329	9 095	9 169	10 076	12 701
Listrik, Gas dan Air	411	398	384	370	283	273
Konstruksi	37 820	39 259	33 421	20 630	33 336	37 376
Perdagangan Besar & Eceran	50 243	49 607	54 309	51 986	57 605	64 053
Penyediaan Akomodasi dan Penyediaan Makan Minum	2 054	1 920	3 323	2 632	3 272	5 095
Transportasi, Pergudangan dan Komunikasi	2 318	2 283	2 194	2 186	2 215	2 454
Perantara Keuangan	578	456	1 333	580	560	540
Real Estate, Usaha Perse-waan & Jasa Perusahaan	13 320	20 331	23 216	19 810	21 583	20 441
Administrasi Pemerintahan Pertanahan dan Jaminan Sosial Wajib	-	-	-	-	-	-
Jasa Pendidikan	-	-	-	-	-	-
Jasa Kesehatan dan Kegiatan Sosial	3 303	3 572	3 388	4 644	4 909	4 643
Jasa Kemasyarakatan, Sosial Budaya, Hiburan dan Perorangan Lainnya	3 933	4 407	3 614	3 229	3 599	3 075
Jasa Perorangan yang Melayani Rumah Tangga	323	428	326	287	280	257
Badan Internasional dan Badan Ekstra Internasional Lainnya	-	-	-	-	-	-
Kegiatan yang Belum Jelas Batasannya	-	-	-	-	-	-
Penerima Kredit Bukan Lapangan Usaha	1 606 391	1 641 979	1 669 151	1 653 574	1 654 568	1 657 401
Lainnya	75 164	129 083	1 985 272	120 247	140 587	126 715
Jumlah/ Total	1 812 722	1 912 458	1 985 272	1 900 599	1 948 107	1 947 892

Catatan/Note: ...

Sumber/Source: Kantor Perwakilan Bank Indonesia Lhokseumawe/Bank Indonesia Regional Office Lhokseumawe

Tabel 9.18
Table**Posisi Kredit Menurut Sektor Ekonomi Pada Bank Swasta Nasional (Juta Rupiah), 2022**
Value of Bank Credits by Economic Sector at Private Bank (Million Rupiahs), 2022

Sektor Ekonomi/ Economic Sector	Bulan/Month					
	Januari/ January	Februari/ February	Maret/ March	April/ April	Mei/ May	Juni/ June
(1)	(2)	(3)	(4)	(5)	(6)	(7)
Pertanian, Perburuan dan Kehutanan	98 410	102 314	102 695	101 815	91 876	91 744
Perikanan	54 985	46 063	46 331	43 955	42 538	23 518
Pertambangan dan Penggalian	89	84	79	74	69	38
Industri Pengolahan	245 042	247 305	253 198	250 982	257 212	245 363
Listrik, Gas dan Air	3 520	3 490	13 175	10 363	9 665	9 484
Konstruksi	11 241	12 521	13 098	10 423	10 760	10 189
Perdagangan Besar & Eceran	392 224	430 052	440 100	439 732	436 670	511 387
Penyediaan Akomodasi dan Penyediaan Makan Minum	23 666	24 032	26 297	28 776	25 938	27 730
Transportasi, Pergudangan dan Komunikasi	17 809	18 886	20 359	18 080	17 924	17 144
Perantara Keuangan	804	760	434	409	383	358
Real Estate, Usaha Perse-waan & Jasa Perusahaan	14 443	14 025	14 225	20 006	16 052	15 046
Administrasi Pemerintahan Pertanahan dan Jaminan Sosial Wajib	-	-	-	-	-	-
Jasa Pendidikan	2 044	2 026	2 006	1 984	1 956	1 934
Jasa Kesehatan dan Kegiatan Sosial	23 499	32 295	24 746	24 449	21 518	20 373
Jasa Kemasyarakatan, Sosial Budaya, Hiburan dan Perorangan Lainnya	85 772	86 440	84 989	81 115	92 906	86 165
Jasa Perorangan yang Melayani Rumah Tangga	3 781	4 208	4 184	3 669	3 689	3 364
Badan Internasional dan Badan Ekstra Internasional Lainnya	-	-	-	-	-	-
Kegiatan yang Belum Jelas Batasannya	-	-	-	-	-	-
Penerima Kredit Bukan Lapangan Usaha	1 247 926	1 312 108	1 319 723	1 347 418	1 322 983	1 396 025
Lainnya	224 420	206 682	253 483	218 437	143 196	258 491
Jumlah/ Total	2 449 674	2 543 292	2 619 120	2 601 686	2 495 337	2 718 355

Lanjutan Tabel/Continued Table 9.18

Sektor Ekonomi/ Economic Sector	Bulan/Month					
	Juli/ July	Agustus/ August	Sept/ Sept	Okt/ Oct	Nov/ Nov	Des/ Dec
(1)	(8)	(9)	(10)	(11)	(12)	(13)
Pertanian, Perburuan dan Kehutanan	87 773	88 522	88 307	88 335	95 056	86 287
Perikanan	22 338	20 633	20 073	20 438	20 268	19 736
Pertambangan dan Penggalian	35	32	28	25	22	18
Industri Pengolahan	241 872	240 009	241 715	234 955	239 424	375 895
Listrik, Gas dan Air	7 731	7 254	6 977	8 067	8 419	7 896
Konstruksi	10 248	12 198	11 546	10 833	10 557	12 134
Perdagangan Besar & Eceran	500 227	505 535	522 655	516 314	528 334	486 696
Penyediaan Akomodasi dan Penyediaan Makan Minum	26 029	30 885	29 502	31 308	32 143	32 458
Transportasi, Pergudangan dan Komunikasi	16 558	15 846	17 432	17 527	17 057	15 488
Perantara Keuangan	332	307	281	256	230	205
Real Estate, Usaha Perse-waan & Jasa Perusahaan	14 542	15 741	15 962	14 803	14 442	13 829
Administrasi Pemerintahan Pertanahan dan Jaminan Sosial Wajib	-	-	-	-	-	-
Jasa Pendidikan	1 912	1 897	1 882	1 866	1 851	1 835
Jasa Kesehatan dan Kegiatan Sosial	21 765	22 761	22 419	21 000	23 369	22 928
Jasa Kemasyarakatan, Sosial Budaya, Hiburan dan Perorangan Lainnya	84 994	85 644	84 593	84 454	87 815	82 258
Jasa Perorangan yang Melayani Rumah Tangga	2 978	2 845	2 951	2 710	2 344	2 180
Badan Internasional dan Badan Ekstra Internasional Lainnya	-	-	-	-	-	-
Kegiatan yang Belum Jelas Batasannya	-	-	-	-	-	-
Penerima Kredit Bukan Lapangan Usaha	1 410 255	1 436 474	1 489 050	1 492 897	1 540 680	1 580 799
Lainnya	205 311	219 948	263 018	209 482	258 292	313 098
Jumlah/ Total	2 654 900	2 706 532	2 818 392	2 755 272	2 880 303	3 053 741

Catatan/Note: ...

Sumber/Source: Kantor Perwakilan Bank Indonesia Lhokseumawe/Bank Indonesia Regional Office Lhokseumawe

Tabel 9.19
Table**Posisi Kredit Menurut Sektor Ekonomi Pada Bank Umum Pemerintah dan Bank Swasta Nasional (Juta Rupiah), 2022**
Value of Bank Credits by Economic Sector at Government and Private Banks (Million Rupiahs), 2022

Sektor Ekonomi/ Economic Sector	Bulan/Month					
	Januari/ January	Februari/ February	Maret/ March	April/ April	Mei/ May	Juni/ June
(1)	(2)	(3)	(4)	(5)	(6)	(7)
<i>Pertanian, Perburuan dan Kehutanan</i>	103 218	110 437	108 606	107 598	98 104	98 083
<i>Perikanan</i>	56 475	47 549	47 814	45 412	44 093	25 021
<i>Pertambangan dan Penggalian</i>	1 491	1 486	1 481	1 475	970	939
<i>Industri Pengolahan</i>	251 401	254 522	260 486	257 897	267 829	255 053
<i>Listrik, Gas dan Air</i>	3 737	3 700	13 376	10 657	9 900	10 109
<i>Konstruksi</i>	20 999	29 154	46 566	46 913	54 399	49 238
<i>Perdagangan Besar & Eceran</i>	429 711	469 166	483 814	480 246	478 752	557 265
<i>Penyediaan Akomodasi dan Penyediaan Makan Minum</i>	25 099	25 422	27 851	30 496	28 134	29 559
<i>Transportasi, Pergudangan dan Komunikasi</i>	19 485	20 544	22 011	19 665	19 556	20 296
<i>Perantara Keuangan</i>	1 265	1 399	1 301	1 053	1 006	958
<i>Real Estate, Usaha Perse-waan & Jasa Perusahaan</i>	21 586	28 648	27 945	31 676	34 820	32 307
<i>Administrasi Pemerintahan Pertanahan dan Jaminan Sosial Wajib</i>	-	-	-	-	-	-
<i>Jasa Pendidikan</i>	2 044	2 026	2 006	1 984	1 956	1 934
<i>Jasa Kesehatan dan Kegiatan Sosial</i>	25 099	33 857	26 563	27 364	25 340	23 845
<i>Jasa Kemasyarakatan, Sosial Budaya, Hiburan dan Perorangan Lainnya</i>	94 946	88 969	90 250	85 771	96 831	89 947
<i>Jasa Perorangan yang Melayani Rumah Tangga</i>	3 844	4 271	4 245	3 729	3 748	3 661
<i>Badan Internasional dan Badan Ekstra Internasional Lainnya</i>	-	-	-	-	-	-
<i>Kegiatan yang Belum Jelas Batasannya</i>	-	-	-	-	-	-
<i>Penerima Kredit Bukan Lapangan Usaha</i>	2 805 712	2 917 787	2 945 755	2 954 919	2 922 036	3 030 246
<i>Lainnya</i>	305 657	307 500	395 434	312 662	226 340	377 625
Jumlah/ Total	4 171 770	4 346 437	4 505 504	4 419 518	4 313 812	4 606 084

Lanjutan Tabel/Continued Table 9.19

Sektor Ekonomi/ Economic Sector	Bulan/Month					
	Juli/ July	Agustus/ August	Sept/ Sept	Okt/ Oct	Nov/ Nov	Des/ Dec
(1)	(8)	(9)	(10)	(11)	(12)	(13)
Pertanian, Perburuan dan Kehutanan	93 517	96 209	98 950	97 043	105 150	95 461
Perikanan	23 839	22 452	21 726	22 084	24 508	22 675
Pertambangan dan Penggalian	935	932	928	925	922	773
Industri Pengolahan	250 591	248 339	250 810	244 124	249 500	388 597
Listrik, Gas dan Air	8 142	7 652	7 361	8 437	8 702	8 169
Konstruksi	48 068	51 457	44 967	31 463	43 893	49 510
Perdagangan Besar & Eceran	550 470	555 142	576 965	568 300	585 939	550 749
Penyediaan Akomodasi dan Penyediaan Makan Minum	28 084	32 805	32 825	33 940	35 415	37 553
Transportasi, Pergudangan dan Komunikasi	18 875	18 129	19 627	19 714	19 272	17 941
Perantara Keuangan	910	763	1 615	836	790	745
Real Estate, Usaha Perse-waan & Jasa Perusahaan	27 861	36 072	39 179	34 613	36 025	34 270
Administrasi Pemerintahan Pertanahan dan Jaminan Sosial Wajib	-	-	-	-	-	-
Jasa Pendidikan	1 912	1 897	1 882	1 866	1 851	1 835
Jasa Kesehatan dan Kegiatan Sosial	25 068	26 333	25 807	25 644	28 278	27 571
Jasa Kemasyarakatan, Sosial Budaya, Hiburan dan Perorangan Lainnya	88 927	90 050	88 207	87 683	91 414	85 333
Jasa Perorangan yang Melayani Rumah Tangga	3 301	3 273	3 277	2 997	2 623	2 438
Badan Internasional dan Badan Ekstra Internasional Lainnya	-	-	-	-	-	-
Kegiatan yang Belum Jelas Batasannya	-	-	-	-	-	-
Penerima Kredit Bukan Lapangan Usaha	3 016 646	3 078 453	3 158 201	3 146 471	3 195 248	3 238 199
Lainnya	280 476	349 031	431 337	329 729	398 879	439 814
Jumlah/ Total	4 467 622	4 618 990	4 803 664	4 655 871	4 828 410	5 001 633

Catatan/Note: ...

Sumber/Source: Kantor Perwakilan Bank Indonesia Lhokseumawe/Bank Indonesia Regional Office Lhokseumawe

Tabel 9.20
Table**Kurs Tengah Beberapa Mata Uang Asing Terhadap Rupiah di Bank Indonesia (Juta Rupiah), 2022**
Selected Foreign Exchange Middle Rates Against Rupiah at Bank Indonesia (Million Rupiahs), 2022

Sektor Ekonomi/ Economic Sector	Bulan/Month					
	Januari/ January	Februari/ February	Maret/ March	April/ April	Mei/ May	Juni/ June
(1)	(2)	(3)	(4)	(5)	(6)	(7)
Dolar Australia (AUD)	10 076,78	10 328,45	10 783,29	10 310,32	10 454,24	10 209,49
Dolar Brunei (BND)	10 600,40	10 631,43	10 604,95	10 448,97	10 637,82	10 685,48
Dolar Kanada (CAD)	11 263,33	11 219,91	11 497,15	11 225,04	11 458,74	11 531,54
Franc Swiss (CHF)	15 446,86	15 620,68	15 502,40	14 931,67	15 201,47	15 546,04
Yuan China (Hongkong) (CNH)	2 258,64	2 272,58	2 256,78	2 188,59	2 179,32	2 214,78
Yuan China (CNY)	2 261,96	2 272,39	2 259,85	2 198,82	2 183,11	2 216,44
Krona Denmark (DKK)	2 152,04	2 170,85	2 151,73	2 052,36	2 104,19	2 098,3
Euro (EUR)	16 019,02	16 153,02	16 003,46	15 270,83	15 652,99	15 609,72
Pounsterling Inggris (GBP)	19 233,17	19 340,52	18 853,9	18 086,67	18 372,00	18 074,49
Dolar Hongkong (HKD)	1 845,32	1 840,43	1 833,26	1 837,31	1 853,11	1 892,08
Yen Jepang (JPY)	12 447,32	12 533,05	11 793,88	11 268,03	11 424,54	10 903,63
Won Korea Selatan (KRW)	11,87	11,94	11,87	11,39	11,75	11,44
Dinar Kuwait (KWD)	47 453,05	47 460,77	47 216,59	47 091,67	47 566,76	48 378,38
Kip Laos (LAK)	1,27	1,26	1,22	1,20	1,09	0,99
Ringgit Malaysia (MYR)	3 427,32	3 419,65	3 412,78	3 306,89	3 327,39	3 374,17
Krona Norwegia (NOK)	1 601,06	1 596,84	1 666,05	1 555,33	1 542,8	1 514,25
Dolar New Zealand (NZD)	9 436,10	9 668,10	10 008,45	9 474,09	9 516,87	9 236,96
Kina Papua Nugini (PGK)	4 063,10	4 060,28	4 075,66	4 095,33	4 076,23	4 161,43
Pesa Filipina (PHP)	280,55	279,81	275,79	276,42	277,89	269,77
Riyal Arab Saudi (SAR)	3 833,00	3 830,43	3 824,67	3 843,98	3 877,47	3 957,25
Krona Swedia (SEK)	1 522,98	1 508,04	1 549,44	1 462,88	1 488,05	1 460,77
Dolar Singapura (SGD)	10 600,40	10 631,43	10 604,95	10 448,97	10 637,82	10 685,48
Baht Thailand (THB)	431,54	442,12	430,97	419,49	426,89	422,12
Dolar Amerika (USD)	14 381,01	14 371,01	14 349,01	14 418,00	14 544,00	14 848,00
Dong Vietnam (VND)	0,64	0,63	0,63	0,63	0,63	0,64

Lanjutan Tabel/Continued Table 9.20

Sektor Ekonomi/ Economic Sector	Bulan/Month					
	Julii/ July	Agustus/ August	Sept/ Sept	Okt/ Oct	Nov/ Nov	Des/ Dec
(1)	(8)	(9)	(10)	(11)	(12)	(13)
Dolar Australia (AUD)	10 467,62	10 303,18	9 823,65	9 979,53	10 575,28	10 580,68
Dolar Brunei (BND)	10 829,34	10 655,84	10 562,90	11 005,93	11 458,86	11 659,08
Dolar Kanada (CAD)	11 679,56	11 451,13	11 091,97	11 425,01	11 727,41	11 565,64
Franc Swiss (CHF)	15 593,44	15 330,33	15 487,07	15 626,40	16 607,24	16 967,99
Yuan China (Hongkong) (CNH)	2 217,36	2 149,65	2 115,41	2 140,24	2 194,35	2 253,68
Yuan China (CNY)	2 218,35	2 151,72	2 115,75	2 144,51	2 196,39	2 257,12
Krona Denmark (DKK)	2 051,65	2 005,53	1 979,00	2 078,03	2 195,48	2 247,29
Euro (EUR)	15 272,87	14 916,66	14 716,42	15 465,07	16 327,94	16 712,63
Pounsterling Inggris (GBP)	18 222,59	17 455,84	16 436,29	17 900,50	18 953,66	18 925,98
Dolar Hongkong (HKD)	1 905,54	1 895,38	1 942,31	1 980,27	2 014,37	2 018,57
Yen Jepang (JPY)	11 033,83	10 744,34	10 535,89	10 564,53	11 392,49	11 756,67
Won Korea Selatan (KRW)	11,49	11,04	10,60	10,91	11,86	12,42
Dinar Kuwait (KWD)	48 705,87	48 301,79	49 099,97	50 174,76	51 172,44	51 349,97
Kip Laos (LAK)	1,00	0,97	0,93	0,90	0,91	0,91
Ringgit Malaysia (MYR)	3 361,73	3 319,21	3 280,70	3 291,07	3 490,15	3 556,25
Krona Norwegia (NOK)	1 541,61	1 529,27	1 403,78	1 505,07	1 581,79	1 587,66
Dolar New Zealand (NZD)	9 404,11	9 168,97	8 623,72	9 029,91	9 808,89	9 943,58
Kina Papua Nugini (PGK)	4 248,64	4 225,06	4 330,72	4 414,52	4 469,90	4 468,20
Pesa Filipina (PHP)	267,90	264,61	258,54	268,21	278,17	282,29
Riyal Arab Saudi (SAR)	3 982,43	3 960,44	4 050,75	4 135,99	4 186,50	4 184,34
Krona Swedia (SEK)	1 465,50	1 398,32	1 343,90	1 412,17	1 498,18	1 501,14
Dolar Singapura (SGD)	10 829,34	10 655,84	10 562,90	11 005,93	11 458,86	11 659,08
Baht Thailand (THB)	409,08	408,60	399,24	411,00	443,42	454,53
Dolar Amerika (USD)	14 958,00	14 875,01	15 247,00	15 542,00	15 737,00	15 731,00
Dong Vietnam (VND)	0,64	0,64	0,64	0,63	0,64	0,67

Catatan/Note: ...

Sumber/Source: Kantor Perwakilan Bank Indonesia Lhokseumawe/Bank Indonesia Regional Office Lhokseumawe

Tabel
Table 9.21

**Kurs Tengah Beberapa Mata Uang Asing Terhadap Rupiah
di Bank Indonesia (Juta Rupiah), 2022**
*Selected Foreign Exchange Middle Rates Against Rupiah at
Bank Indonesia (Million Rupiahs), 2022*

Bulan Month	Bank Umum Pemerintah/Government Bank			
	Mikro/ Micro Scale Enterprises	Kecil/ Small Scale Enterprises	Menengah/ Medium Scale Enterprises	Jumlah/ Total
(1)	(2)	(3)	(4)	(5)
Januari/January	29 945	22 922	22 183	75 050
Februari/February	29 646	24 716	26 501	80 863
Maret/March	33 650	26 977	27 591	88 218
April/April	35 152	27 094	30 191	92 438
Mei/May	43 568	34 440	58 271	136 278
Juni/June	37 613	31 939	40 293	109 845
Juli/July	37 895	34 316	39 653	111 864
Agustus/August	42 166	36 871	43 328	122 365
September/September	44 140	36 394	47 830	128 365
Oktober/October	42 856	34 872	38 749	116 477
November/November	50 752	49 194	51 593	151 540
Desember/December	48 160	53 103	62 513	163 776

Lanjutan Tabel/Continued Table 9.21

Bulan Month	Bank Swasta Nasional/Private Bank				Jumlah/ Total	Jumlah/ Total
	Mikro/ Micro Scale Enterprises	Kecil/ Small Scale Enterprises	Menengah/ Medium Scale Enterprises	Jumlah/ Total		
(1)	(6)	(7)	(8)	(9)	(10)	
Januari/January	355 882	234 142	208 345	798 369	873 419	
Februari/February	352 900	244 419	197 293	794 612	875 474	
Maret/March	356 870	253 089	189 849	799 808	888 026	
April/April	354 284	261 314	184 927	800 526	892 963	
Mei/May	382 202	280 342	182 115	844 659	980 937	
Juni/June	362 515	284 073	180 167	826 754	936 599	
Juli/July	358 792	289 711	173 270	821 774	933 638	
Agustus/August	357 558	293 246	176 683	827 487	949 853	
September/September	347 444	305 285	175 504	828 234	956 599	
Oktober/October	351 260	304 860	166 920	823 041	939 517	
November/November	354 343	368 959	174 652	897 953	1 049 493	
Desember/December	319 597	346 154	168 427	834 179	997 955	

Catatan/Note: ...

Sumber/Source: Kantor Perwakilan Bank Indonesia Lhokseumawe/Bank Indonesia Regional Office Lhokseumawe

Tabel
Table 9.22

Posisi Bukan Kredit Usaha Kecil (Non-KUK) Pada Bank Umum Pemerintah dan Bank Swasta Nasional Menurut Bulan (Juta Rupiah), 2022
Outstanding of Non Small Enterprises Credits at Government and Private Bank by Month (Million Rupiahs), 2022

Bulan Month	Bank Umum Pemerintah/ Government Bank	Bank Swasta Nasional/ Private Bank	Jumlah/ Total
(1)	(2)	(3)	(4)
Januari/January	1 557 787	1 426 885	2 984 672
Februari/February	1 562 374	1 428 783	2 991 158
Maret/March	1 572 987	1 422 567	2 995 554
April/April	1 571 624	1 456 013	3 027 637
Mei/May	1 599 052	1 507 482	3 106 535
Juni/June	1 581 780	1 493 251	3 075 031
Juli/July	1 576 690	1 519 522	3 096 212
Agustus/August	1 586 838	1 547 885	3 134 723
September/September	1 598 359	1 591 454	3 189 813
Oktober/October	1 601 134	1 610 644	3 211 778
November/November	1 655 981	1 724 058	3 380 038
Desember/December	1 657 401	1 906 464	3 563 865

Catatan/Note: ...

Sumber/Source: Kantor Perwakilan Bank Indonesia Lhokseumawe/Bank Indonesia Regional Office Lhokseumawe

Tabel
Table 9.23

**Kurs Tengah Beberapa Mata Uang Asing Terhadap Rupiah
di Bank Indonesia (Juta Rupiah), 2022**
*Selected Foreign Exchange Middle Rates Against Rupiah at
Bank Indonesia (Million Rupiahs), 2022*

Bulan Month	Jenis Dana Simpanan/Deposits Type			Jumlah/ Total
	Giro/ Demand Deposits	Deposito/ Time Deposits	Tabungan/ Medium Scale Enterprises	
(1)	(2)	(3)	(4)	(5)
Januari/January	577 200	663 265	3 069 896	4 310 362
Februari/February	684 984	635 030	2 912 363	4 232 377
Maret/March	650 259	698 255	2 727 832	4 076 346
April/April	564 135	685 740	2 929 354	4 179 229
Mei/May	601 786	744 558	2 897 238	4 243 583
Juni/June	744 644	734 479	2 950 180	4 429 303
Juli/July	561 567	735 705	3 046 331	4 343 603
Agustus/August	624 881	765 359	3 011 201	4 401 441
September/September	632 899	793 266	2 982 789	4 408 954
Oktober/October	688 427	715 312	2 975 883	4 379 622
November/November	740 677	731 194	3 023 605	4 495 476
Desember/December	501 209	925 057	3 335 853	4 762 119

Catatan/Note: ...

Sumber/Source: Kantor Perwakilan Bank Indonesia Lhokseumawe/Bank Indonesia Regional Office Lhokseumawe

Tabel
Table 9.24

Penghimpunan Dana Rupiah Berupa Giro, Deposito dan Tabungan Pada Bank Umum Pemerintah (Juta Rupiah), 2022
Outstanding of Funds for Demand, Time, and Saving Deposits in Government Banks by Month (Million Rupiahs), 2022

Bulan Month	Jenis Dana Simpanan/Deposits Type			Jumlah/ Total
	Giro/ Demand Deposits	Deposito/ Time Deposits	Tabungan/ Medium Scale Enterprises	
(1)	(2)	(3)	(4)	(5)
Januari/January	394 759	256 901	923 625	1 575 284
Februari/February	469 641	250 397	885 313	1 605 352
Maret/March	504 132	310 816	859 139	1 674 087
April/April	406 351	295 913	963 822	1 666 086
Mei/May	446 085	304 142	913 819	1 664 046
Juni/June	585 417	321 637	932 172	1 839 226
Juli/July	383 961	304 900	1 011 887	1 700 748
Agustus/August	430 632	340 713	988 232	1 759 577
September/September	478 649	346 897	963 795	1 789 341
Oktober/October	510 959	350 442	941 201	1 802 601
November/November	536 741	364 023	955 417	1 856 181
Desember/December	337 257	389 660	1 119 705	1 846 622

Catatan/Note: ...

Sumber/Source: Kantor Perwakilan Bank Indonesia Lhokseumawe/Bank Indonesia Regional Office Lhokseumawe

Tabel
Table 9.25

Penghimpunan Dana Rupiah Berupa Giro, Deposito dan Tabungan Pada Bank Swasta Nasional (Juta Rupiah), 2022
Outstanding of Funds for Demand, Time, and Saving Deposits in Private Banks by Month (Million Rupiahs), 2022

Bulan Month	Jenis Dana Simpanan/Deposits Type			Jumlah/ Total
	Giro/ Demand Deposits	Deposito/ Time Deposits	Tabungan/ Medium Scale Enterprises	
(1)	(2)	(3)	(4)	(5)
Januari/January	182 336	403 111	2 129 115	2 714 562
Februari/February	214 741	381 733	2 011 617	2 608 091
Maret/March	145 982	384 520	1 853 506	2 384 008
April/April	157 634	382 010	1 950 212	2 489 857
Mei/May	155 520	432 598	1 967 418	2 555 537
Juni/June	159 071	404 893	2 002 222	2 566 186
Juli/July	177 451	427 665	2 018 476	2 623 592
Agustus/August	194 094	421 520	2 006 587	2 622 202
September/September	154 110	443 319	2 002 150	2 599 579
Oktober/October	176 698	361 746	2 002 639	2 541 083
November/November	203 791	364 021	2 034 883	2 602 695
Desember/December	163 809	532 833	2 180 606	2 877 248

Catatan/Note: ...

Sumber/Source: Kantor Perwakilan Bank Indonesia Lhokseumawe/Bank Indonesia Regional Office Lhokseumawe

Tabel
Table 9.26

Penghimpunan Valuta Asing Berupa Giro, Deposito, dan Tabungan Pada Bank Umum Pemerintah, Bank Swasta Nasional (Juta Rupiah), 2022
Outstanding of Funds for Demand, Time, and Saving Deposits in Foreign Exchange at Government and Private Banks (Million Rupiahs), 2022

Bulan Month	Jenis Dana Simpanan/Deposits Type			Jumlah/ Total
	Giro/ Demand Deposits	Deposito/ Time Deposits	Tabungan/ Medium Scale Enterprises	
(1)	(2)	(3)	(4)	(5)
Januari/January	105	17 157	3 253	20 515
Februari/February	602	15 433	2 900	18 934
Maret/March	145	15 186	2 919	18 251
April/April	150	15 320	7 817	23 286
Mei/May	181	16 001	7 818	24 000
Juni/June	155	15 786	7 950	23 891
Juli/July	154	15 968	3 141	19 264
Agustus/August	154	16 382	3 126	19 662
September/September	140	16 844	3 050	20 034
Oktober/October	770	32 043	3 124	35 938
November/November	144	33 305	3 151	36 600
Desember/December	143	35 543	2 563	38 249

Catatan/Note: ...

Sumber/Source: Kantor Perwakilan Bank Indonesia Lhokseumawe/Bank Indonesia Regional Office Lhokseumawe

Tabel 9.27 Jumlah Koperasi Menurut Jenis, 2022
Table Number of Cooperatives by Type, 2022

Jenis Koperasi/ Cooperation Type	Jumlah/ Total
(1)	(2)
Koperasi Unit Desa/ KUD	3
Koperasi Pegawai Negeri/ KPN	26
Koperasi Primkopas/ Primkopol	7
Koperasi Wanita	18
Koperasi Sekolah/ Pemuda	2
Koperasi Buruh/ Karyawan	14
Koperasi Kerajinan/ Industri	19
Koperasi Lainnya	120
Jumlah/Total	209

Catatan/Note: ...

Sumber/Source: Dinas Perindustrian, Perdagangan, dan Koperasi Kota Lhokseumawe/Trade, Industry, and Cooperation Office of Lhokseumawe

Tabel
Table 9.28

**Jumlah KUD dan Non KUD Serta Jumlah Anggota Koperasi
Menurut Kecamatan, 2022**
*Number of Cooperative and Membership by Sub District,
2022*

Kecamatan Subdistrict	Jenis Dana Simpanan/Deposits Type			Jumlah/ Total
	Giro/ Demand Deposits	Deposito/ Time Deposits	Tabungan/ Medium Scale Enterprises	
(1)	(2)	(3)	(4)	(5)
Blang Mangat
Muara Dua
Muara Satu
Banda Sakti
Lhokseumawe

Catatan/Note: ...

Sumber/Source: Dinas Perindustrian, Perdagangan, dan Koperasi Kota Lhokseumawe/Trade, Industry, and Cooperation Office of Lhokseumawe

Tabel
Table 9.29**Indeks Harga Konsumen per Bulan Menurut Kelompok Pengeluaran (2018=100) di Kota Lhokseumawe, 2022**
Consumer Price Index per Month by Expenditure Group (2018=100) in Lhokseumawe Municipality, 2022

Bulan Month	Makanan, Minuman dan Tembakau Food, Beverages and Tobacco	Pakaian dan Alas Kaki Clothing and Footwear	Perumahan, Air, Listrik, dan Bahan Bakar Rumah Tangga Housing, Water, Electricity, and Household Fuels
(1)	(2)	(3)	(4)
Januari/January	118,31	110,52	103,41
Februari/February	114,12	110,55	103,79
Maret/March	116,42	110,98	103,79
April/April	117,74	114,26	104,72
Mei/May	120,1	114,65	104,84
Juni/June	121,6	114,65	104,75
Juli/July	121,89	114,7	104,92
Agustus/August	118,05	114,99	105,31
September/September	118,23	114,99	105,63
Oktober/October	118,1	115,13	105,72
November/November	116,53	115,13	105,76
Desember/December	121,04	116,08	105,87

Lanjutan Tabel/*Continued Table 9.29*

Bulan Month	Perlengkapan, Peralatan, dan Pemeliharaan Rutin Rumah Tangga Furnishing, Household Equipment and Routine Household Maintenance	Kesehatan Health	Transportasi Transport
(1)	(5)	(6)	(7)
Januari/ <i>January</i>	106,08	108,26	105,38
Februari/ <i>February</i>	107,56	108,35	106,29
Maret/ <i>March</i>	107,64	108,35	106,57
April/ <i>April</i>	108,22	108,35	111,95
Mei/ <i>May</i>	108,67	108,35	114,21
Juni/ <i>June</i>	109,17	108,35	114,06
Juli/ <i>July</i>	110,8	108,35	116,68
Agustus/ <i>August</i>	111,56	108,35	116,27
September/ <i>September</i>	111,05	108,35	126,38
Oktober/ <i>October</i>	111,05	108,35	126,59
November/ <i>November</i>	111,56	108,35	126,58
Desember/ <i>December</i>	111,65	108,62	126,68

Lanjutan Tabel/*Continued Table* 9.29

Bulan Month	Informasi, Komunikasi, dan Jasa Keuangan Information, Communication and Financial Services	Rekreasi, Olahraga, dan Budaya Recreation, Sport, and Culture	Pendidikan Education
(1)	(8)	(9)	(10)
Januari/ <i>January</i>	100,41	114,14	110,33
Februari/ <i>February</i>	100,41	114,92	110,33
Maret/ <i>March</i>	100,45	114,92	110,33
April/ <i>April</i>	100,24	114,92	110,33
Mei/ <i>May</i>	100,24	114,92	110,33
Juni/ <i>June</i>	100,24	114,92	111,14
Juli/ <i>July</i>	100,04	114,92	111,44
Agustus/ <i>August</i>	100,13	117,69	111,55
September/ <i>September</i>	99,98	117,69	111,58
Oktober/ <i>October</i>	100,02	120,03	111,58
November/ <i>November</i>	100,06	120,03	111,58
Desember/ <i>December</i>	100,06	122,17	111,58

Lanjutan Tabel/Continued Table 9.29

Bulan Month	Penyediaan Makanan dan Minuman/Restoran Food and Beverage Services/Restaurant	Perawatan Pribadi dan Jasa Lainnya Personal Care and Other Services	Umum General
(1)	(11)	(12)	(13)
Januari/January	101,77	110,56	109,93
Februari/February	101,77	111,35	108,84
Maret/March	102,09	112,39	109,77
April/April	102,11	112,41	111,14
Mei/May	102,91	112,68	112,28
Juni/June	102,91	112,71	112,79
Juli/July	104,32	112,34	113,32
Agustus/August	104,32	112,58	112,21
September/September	105,27	112,37	113,22
Oktober/October	105,27	112,32	113,26
November/November	105,6	113,06	112,85
Desember/December	105,6	113,85	114,55

Catatan/Note: ...

Sumber/Source: BPS, Survei Harga Konsumen/BPS-Statistics Indonesia, Consumer Price Survey

Tabel
Table 9.30**Laju Inflasi Bulanan Menurut Kelompok Pengeluaran
(2018=100) di Kota Lhokseumawe, 2022**
**Monthly Inflation Rate by Expenditure Group (2018=100) in
Lhokseumawe Municipality, 2022**

Bulan Month	Makanan, Minuman dan Tembakau Food, Beverages and Tobacco	Pakaian dan Alas Kaki Clothing and Footwear	Perumahan, Air, Listrik, dan Bahan Bakar Rumah Tangga Housing, Water, Electricity, and Household Fuels
(1)	(2)	(3)	(4)
Januari/January	2,76	0,08	0,45
Februari/February	-3,54	0,03	0,37
Maret/March	2,02	0,39	0,00
April/April	1,13	2,96	0,90
Mei/May	2,00	0,34	0,11
Juni/June	1,25	0,00	-0,09
Juli/July	0,24	0,04	0,16
Agustus/August	-3,15	0,25	0,37
September/September	0,15	0,00	0,30
Oktober/October	-0,11	0,12	0,09
November/November	-1,33	0,00	0,04
Desember/December	3,87	0,83	0,10

Lanjutan Tabel/*Continued Table 9.30*

Bulan <i>Month</i>	Perlengkapan, Peralatan, dan Pemeliharaan Rutin Rumah Tangga <i>Furnishing, Household Equipment and Routine Household Maintenance</i>	Kesehatan <i>Health</i>	Transportasi <i>Transport</i>
(1)	(5)	(6)	(7)
Januari/ <i>January</i>	0,26	0,00	0,36
Februari/ <i>February</i>	1,40	0,08	0,86
Maret/ <i>March</i>	0,07	0,00	0,26
April/ <i>April</i>	0,54	0,00	5,05
Mei/ <i>May</i>	0,42	0,00	2,02
Juni/ <i>June</i>	0,46	0,00	-0,13
Juli/ <i>July</i>	1,49	0,00	2,3
Agustus/ <i>August</i>	0,69	0,00	-0,35
September/ <i>September</i>	-0,46	0,00	8,70
Oktober/ <i>October</i>	0,00	0,00	0,17
November/ <i>November</i>	0,46	0,00	-0,01
Desember/ <i>December</i>	0,08	0,25	0,08

Lanjutan Tabel/*Continued Table 9.30*

Bulan Month	Informasi, Komunikasi, dan Jasa Keuangan Information, Communication and Financial Services	Rekreasi, Olahraga, dan Budaya Recreation, Sport, and Culture	Pendidikan Education
(1)	(8)	(9)	(10)
Januari/ <i>January</i>	-0,24	0,42	0,00
Februari/ <i>February</i>	0,00	0,68	0,00
Maret/ <i>March</i>	0,04	0,00	0,00
April/ <i>April</i>	-0,21	0,00	0,00
Mei/ <i>May</i>	0,00	0,00	0,00
Juni/ <i>June</i>	0,00	0,00	0,73
Juli/ <i>July</i>	-0,2	0,00	0,27
Agustus/ <i>August</i>	0,09	2,41	0,10
September/ <i>September</i>	-0,15	0,00	0,03
Oktober/ <i>October</i>	0,04	1,99	0,00
November/ <i>November</i>	0,04	0,00	0,00
Desember/ <i>December</i>	0,00	1,78	0,00

Lanjutan Tabel/Continued Table 9.30

Bulan Month	Penyediaan Makanan dan Minuman/Restoran Food and Beverage Services/Restaurant	Perawatan Pribadi dan Jasa Lainnya Personal Care and Other Services	Umum General
(1)	(11)	(12)	(13)
Januari/January	0,00	0,48	1,12
Februari/February	0,00	0,71	-0,99
Maret/March	0,31	0,93	0,85
April/April	0,02	0,02	1,25
Mei/May	0,78	0,24	1,03
Juni/June	0,00	0,03	0,45
Juli/July	1,37	-0,33	0,47
Agustus/August	0,00	0,21	-0,98
September/September	0,91	-0,19	0,90
Oktober/October	0,00	-0,04	0,04
November/November	0,31	0,66	-0,36
Desember/December	0,00	0,70	1,51

Catatan/Note: ...

Sumber/Source: BPS, Survei Harga Konsumen/BPS-Statistics Indonesia, Consumer Price Survey

Tabel
Table 9.31**Perbandingan Laju Inflasi Kota Lhokseumawe, Kota Banda Aceh, Kota Meulaboh, dan Nasional, 2022**
Inflation Rate in Lhokseumawe, Banda Aceh, Meulaboh and National, 2022

Bulan/Month	Lhokseumawe	Banda Aceh	Meulaboh	Nasional	
(1)	(2)	(3)	(4)	(5)	
Januari/January	1,12	1,01	0,95	0,56	
Februari/February	-0,99	-0,34	-0,87	-0,02	
Maret/March	0,85	0,59	0,69	0,66	
April/April	1,25	1,23	1,22	0,95	
Mei/May	1,03	0,92	1,26	0,40	
Juni/June	0,45	0,76	1,33	0,61	
Juli/July	0,47	0,98	1,12	0,64	
Agustus/August	-0,98	-0,32	-0,33	-0,21	
September/September	0,90	0,78	0,49	1,17	
Oktober/October	0,04	-0,49	0,19	-0,11	
November/November	-0,36	0,11	-0,62	0,09	
Desember/December	1,51	0,64	0,98	0,66	
Jumlah/ Total	2022	5,37	6,00	6,56	5,51
	2021	1,97	2,41	2,07	1,87
	2020	3,55	3,46	4,24	1,68
	2019	1,20	1,38	4,28	2,72
	2018	2,05	1,93	0,96	2,50

Catatan/Note: ...

Sumber/Source: BPS Kota Lhokseumawe/ BPS-Statistics of Lhokseumawe Municipality

Tabel
Table 9.32**Jumlah Pelanggan Telepon Di Lhokseumawe, 2022**
The Number of Telephone Subscribers in Lhokseumawe, 2022

Bulan/Month	Jumlah/ Total
(1)	(2)
Januari/January	3 882
Februari/February	3 827
Maret/March	3 811
April/April	3 802
Mei/May	3 781
Juni/June	3 752
Juli/July	3 638
Agustus/August	3 621
September/September	3 518
Oktober/October	3 504
November/November	3 482
Desember/December	3 471

Catatan/Note: ...

Sumber/Source: PT Telkom Cabang Lhokseumawe/Telkom Lhokseumawe

Tabel
Table 9.33**Jumlah Pelanggan Indihome Di Lhokseumawe, 2022**
The Number of Indihome Subscribers in Lhokseumawe, 2022

Bulan/Month	Jumlah/ Total
(1)	(2)
Januari/January	9 654
Februari/February	9 701
Maret/March	9 821
April/April	9 902
Mei/May	10 041
Juni/June	10 107
Juli/July	10 219
Agustus/August	10 277
September/September	10 298
Oktober/October	10 273
November/November	10 236
Desember/December	10 213

Catatan/Note: ...

Sumber/Source: PT Telkom Cabang Lhokseumawe/Telkom Lhokseumawe

10

PENGELUARAN PENDUDUK
POPULATION EXPENDITURE



PENJELASAN TEKNIS

1. Rata-rata pengeluaran per kapita sebulan adalah biaya yang dikeluarkan untuk konsumsi semua anggota rumah tangga selama sebulan dibagi dengan banyaknya anggota rumah tangga. Pengeluaran untuk konsumsi makanan dihitung selama seminggu terakhir, sedangkan konsumsi bukan makanan dihitung sebulan dan setahun terakhir. Baik konsumsi makanan maupun bukan makanan selanjutnya dikonversikan ke dalam pengeluaran rata-rata sebulan. Angkakonsumsi/pengeluaran rata-rata per kapita yang disajikan dalam publikasi ini diperoleh dari hasil bagi jumlah konsumsi seluruh rumah tangga (baik mengonsumsi makanan maupun tidak) terhadap jumlah penduduk.
2. Konsumsi kalori dan protein dihitung dengan mengalikan kuantitas setiap makanan yang dikonsumsi dengan nilai kandungan kalori dan protein setiap jenis makanan berdasarkan daftar konversi zat gizi.

TECHNICAL NOTES

1. *The Average Expenditure Per Capita A Month Is The Costs Incurred For Consumption All Household Members For A Month Divided By The Number Of Household Members Stairs. Spending On Food Consumption Is Calculated During The Past Week, While Non-Food Consumption Is Calculated In The Past Month And Year. Good Consumption Food Or Non-Food Subsequently Is Converted Into Average Expenditure A Month. The Average Per Capita Consumption / Expenditure Figure Presented In This Publication Is Obtained From The Quotient Of The Total Consumption Of All Households (Good Consume Food Or Not) Of The Population.*
2. *Calorie And Protein Consumption Is Calculated By Multiplying The Quantity Of Each Food That Is Consumed With The Value Of Calories And Protein Content Of Each Type Of Food Based List Of Nutrient Conversion.*

ULASAN

Rata-rata pengeluaran per Kapita Sebulan Kota Lhokseumawe tahun 2022 adalah sejumlah Rp. 1.214.188,00. Nilai tersebut menurun dibandingkan dengan nilai rata-rata pengeluaran per kapita sebulan Kota Lhokseumawe tahun 2021 yang bernilai Rp. 1.379.619,00. Dari pengeluaran per kapita sebulan tahun 2022 tersebut Rp. 591.351,00 adalah pengeluaran pada kelompok makanan, sedangkan sisanya berada pada kelompok di bukan makanan.

DESCRIPTION

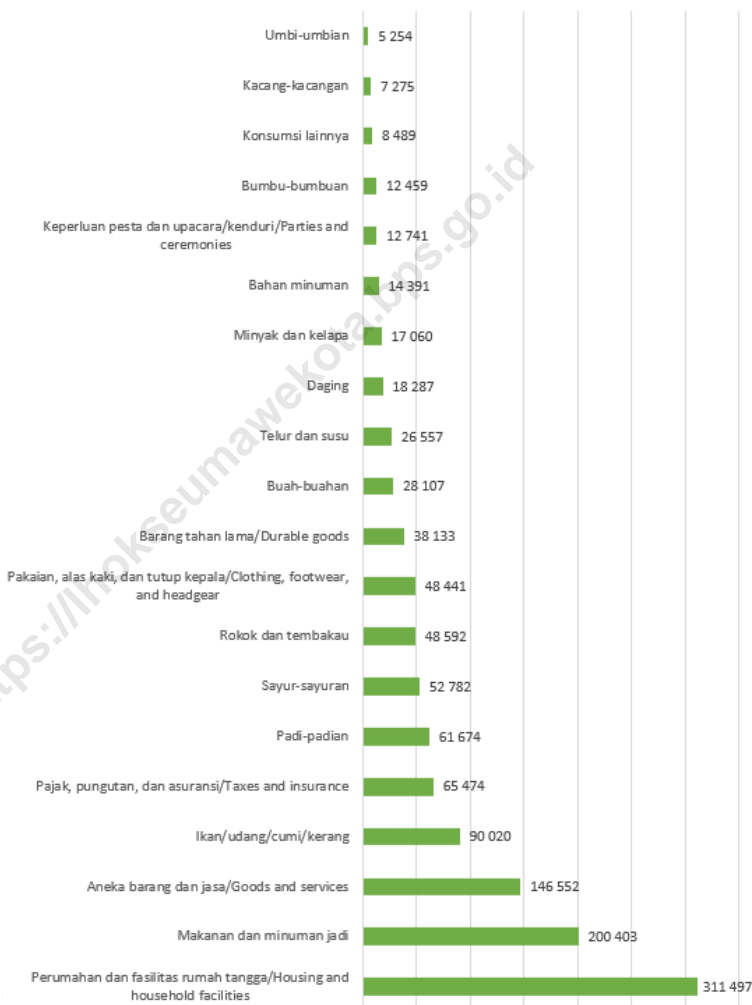
The average expenditure per capita per month for Lhokseumawe Municipality in 2022 is Rp. 1.214.188,00. This value has decreased compared to the average per capita expenditure per month for Lhokseumawe City in 2021 which is Rp. 1.379.619,00. From the monthly per capita expenditure in 2022, Rp. 591.351,00 is expenditure on the food commodity, while the rest is on the non-food commodity.

<https://lhokseumawekota.bps.go.id>

Gambar 10.1
Figures

Rata-rata Pengeluaran per Kapita Sebulan Menurut Kelompok Komoditas (rupiah) di Kota Lhokseumawe, 2022

Monthly Average Expenditure per Capita by Commodity Group (rupiahs) in Lhokseumawe Municipality, 2022

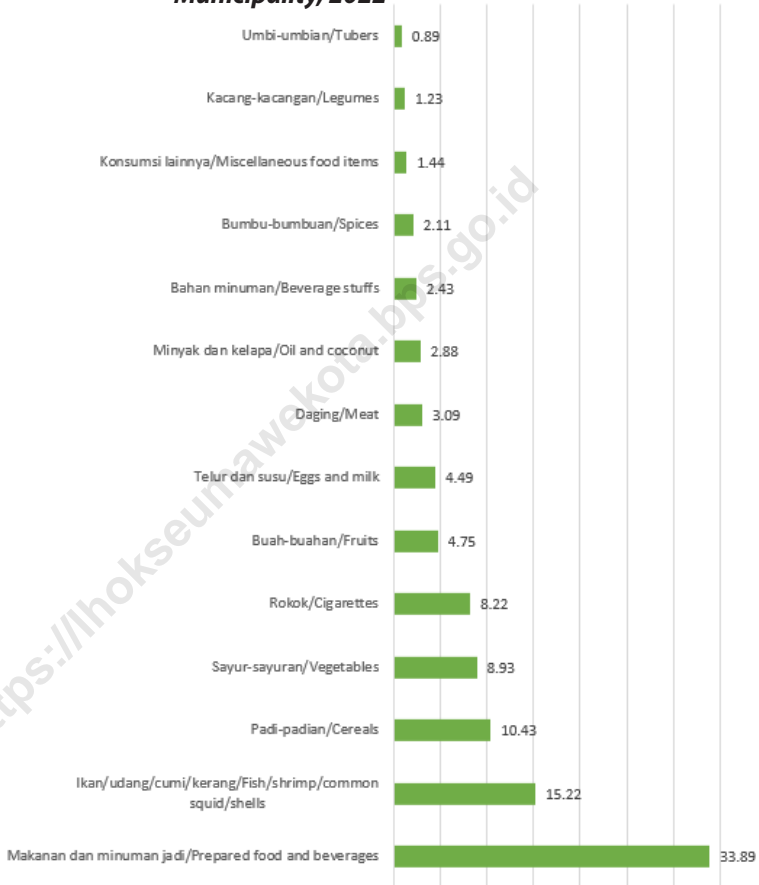


Sumber/Source: BPS, Survei Sosial Ekonomi Nasional (Susenas) Maret/BPS-Statistics Indonesia, National Socioeconomic Survey March

Gambar 10.2
Figures

Persentase Pengeluaran per Kapita Sebulan Menurut Kelompok Komoditas (rupiah) di Kota Lhokseumawe, 2022

Percentage Monthly Average Expenditure per Capita by Commodity Group (rupiahs) in Lhokseumawe Municipality, 2022



Sumber/Source: BPS, Survei Sosial Ekonomi Nasional (Susenas) Maret/BPS-Statistics Indonesia, National Socioeconomic Survey March

Tabel
Table 10.1

Rata-rata Pengeluaran per Kapita Sebulan Menurut Kelompok Komoditas (rupiah) di Kota Lhokseumawe, 2021 dan 2022
Monthly Average Expenditure per Capita by Commodity Group (rupiahs) in Lhokseumawe Municipality, 2021 and 2022

Kelompok Komoditas/Commodity Group	2021	2022
(1)	(2)	(3)
Makanan/Food		
Padi-padian/ <i>Cereals</i>	63 170	61 674
Umbi-umbian/ <i>Tubers</i>	5 674	5 254
Ikan/udang/cumi/kerang/ <i>Fish/shrimp/common squid/shells</i>	99 209	90 020
Daging/ <i>Meat</i>	21 026	18 287
Telur dan susu/ <i>Eggs and milk</i>	34 087	26 557
Sayur-sayuran/ <i>Vegetables</i>	49 935	52 782
Kacang-kacangan/ <i>Legumes</i>	7 030	7 275
Buah-buahan/ <i>Fruits</i>	30 920	28 107
Minyak dan kelapa/ <i>Oil and coconut</i>	15 347	17 060
Bahan minuman/ <i>Beverage stuffs</i>	16 553	14 391
Bumbu-bumbuan/ <i>Spices</i>	13 700	12 459
Konsumsi lainnya/ <i>Miscellaneous food items</i>	11 020	8 489
Makanan dan minuman jadi/ <i>Prepared food and beverages</i>	265 766	200 403
Rokok dan tembakau/ <i>Cigarettes</i>	76 748	48 592
Jumlah makanan/Total food	710 184	591 351
Bukan makanan/Non-food		
Perumahan dan fasilitas rumah tangga/ <i>Housing and household facilities</i>	316 286	311 497
Aneka barang dan jasa/ <i>Goods and services</i>	166 942	146 552
Pakaian, alas kaki, dan tutup kepala/ <i>Clothing, footwear, and headgear</i>	62 469	48 441
Barang tahan lama/ <i>Durable goods</i>	52 358	38 133
Pajak, pungutan, dan asuransi/ <i>Taxes and insurance</i>	61 886	65 474
Keperluan pesta dan upacara/kenduri/ <i>Parties and ceremonies</i>	9 493	12 741
Jumlah bukan makanan/Total non-food	669 435	622 837
Jumlah/Total	1 379 619	1 214 188

Catatan/Note: ...

Sumber/Source: BPS, Survei Sosial Ekonomi Nasional (Susenas) Maret/BPS-Statistics Indonesia, National Socioeconomic Survey March

Tabel
Table 10.2

Persentase Pengeluaran per Kapita Sebulan Menurut Kelompok Komoditas di Kota Lhokseumawe, 2021 dan 2022
Percentage of Monthly Expenditure per Capita by Commodity Group in Lhokseumawe Municipality, 2021 and 2022

Kelompok Komoditas/Commodity Group	2021	2022
(1)	(2)	(3)
Makanan/Food		
Padi-padian/ <i>Cereals</i>	8,89	10,43
Umbi-umbian/ <i>Tubers</i>	0,80	0,89
Ikan/udang/cumi/kerang/ <i>Fish/shrimp/common squid/shells</i>	13,97	15,22
Daging/ <i>Meat</i>	2,96	3,09
Telur dan susu/ <i>Eggs and milk</i>	4,80	4,49
Sayur-sayuran/ <i>Vegetables</i>	7,03	8,93
Kacang-kacangan/ <i>Legumes</i>	0,99	1,23
Buah-buahan/ <i>Fruits</i>	4,35	4,75
Minyak dan kelapa/ <i>Oil and coconut</i>	2,16	2,88
Bahan minuman/ <i>Beverage stuffs</i>	2,33	2,43
Bumbu-bumbuan/ <i>Spices</i>	1,93	2,11
Konsumsi lainnya/ <i>Miscellaneous food items</i>	1,55	1,44
Makanan dan minuman jadi/ <i>Prepared food and beverages</i>	37,42	33,89
Rokok/ <i>Cigarettes</i>	10,81	8,22
Jumlah makanan/Total food	100,00	100,00
Bukan makanan/Non-food		
Perumahan dan fasilitas rumah tangga/ <i>Housing and household facilities</i>	47,25	50,01
Aneka barang dan jasa/ <i>Goods and services</i>	24,94	23,53
Pakaian, alas kaki, dan tutup kepala/ <i>Clothing, footwear, and headgear</i>	9,33	7,78
Barang tahan lama/ <i>Durable goods</i>	7,82	6,12
Pajak, pungutan, dan asuransi/ <i>Taxes and insurance</i>	9,24	10,51
Keperluan pesta dan upacara/kenduri/ <i>Parties and ceremonies</i>	1,42	2,05
Jumlah bukan makanan/Total non-food	100,00	100,00
Jumlah/Total	100,00	100,00

Catatan/Note: ...

Sumber/Source: BPS, Survei Sosial Ekonomi Nasional (Susenas) Maret/BPS-Statistics Indonesia, National Socioeconomic Survey March

Tabel
Table 10.3**Persentase Penduduk Menurut Kuintil Pengeluaran Per Kapita Sebulan di Kota Lhokseumawe, 2022**
Percentage of Population by Per Capita Spending Quintile a Month in Lhokseumawe Municipality, 2022

Kuintil Pengeluaran/ <i>Spending Quintile</i>	Tahun/ <i>Years</i>	
	2021	2022
(1)	(2)	(3)
1	5,35	24,70
2	16,18	21,15
3	23,65	18,83
4	19,54	16,85
5	35,28	18,47
Jumlah/Total	100,00	100,00

Catatan/Note: ...

Sumber/Source: BPS, Survei Sosial Ekonomi Nasional (Susenas) Maret/BPS-Statistics Indonesia, National Socioeconomic Survey March

11

**PERDAGANGAN
TRADE**



PENJELASAN TEKNIS

1. Sistem pencatatan Statistik Ekspor dan Impor adalah "General Trade" dengan wilayah pencatatan meliputi seluruh wilayah kepabeanan Indonesia.
2. Pengesahan dokumen kepabeanan ekspor dan impor dilakukan oleh Bea dan Cukai berdasarkan Persetujuan Muat/Bongkar Barang.
3. Data ekspor berasal dari dokumen kepabeanan BC 3.0 atau yang disebut dokumen Pemberitahuan Ekspor Barang (PEB) yang diisi oleh eksportir.
4. Data impor berasal dari dokumen kepabeanan BC 2.0 atau yang disebut dokumen Pemberitahuan Impor Barang (PIB), Pemberitahuan Impor Barang Khusus (PIBK), Pemberitahuan Pabean Free Trade Zone (PPFTZ) dan dokumen kepabeanan BC 2.3 yang mencatat impor barang dari Luar Negeri ke Kawasan Berikat
5. Barang-barang yang dikirim ke luar negeri untuk diolah dicatat sebagai ekspor, sedangkan hasil olahan yang dikembalikan ke Indonesia dicatat sebagai impor.
6. Barang-barang luar negeri yang diolah di dalam negeri dicatat sebagai barang impor meskipun

TECHNICAL NOTES

1. *The recording of export and import statistics is based on General Trade System covering all Indonesian customs areas.*
2. *The legalization of customs export and import documents is conducted by the Customs and Excise Office.*
3. *The export data are compiled based on customs export documents BC 3.0 or known as Export Declarations (PEB), filled by exporters.*
4. *The import data are compiled based on customs import documents BC 2.0 or known as Import Declarations Form (PIB), Import Declarations Form for Special Commodity (PIBK), Customs Declaration Form for Free Trade Zone (PPFTZ), and customs import documents BC 2.3 which records import goods from foreign country to Bounded Zones Area.*
5. *Goods send abroad for processing purposes are recorded as export while its product sent to Indonesia are recorded as import*
6. *Foreign goods processed in Indonesia are still recorded as imports although the products will be sent to abroad.*
7. *The following goods are not included in the statistics:*

- barang olahan tersebut akan kembali ke luar negeri.
7. Barang-barang yang tidak dicakup dalam pencatatan:
 - a. Pakaian dan barang-barang perhiasan penumpang.
 - b. Barang-barang bawaan penumpang dari/ke luar negeri untuk dipakai sendiri, kecuali lemari es, pesawat televisi, dan sebagainya.
 - c. Barang-barang untuk keperluan perwakilan kedutaan suatu negara.
 - d. Barang-barang ekspedisi dan ekshibisi atau pameran.
 - e. Barang-barang untuk militer yang diimpor langsung oleh angkatan bersenjata
 - f. Pembungkus/peti kemas untuk diisi kembali.
 - g. Uang dan surat-surat berharga.
 - h. Barang-barang contoh
 8. Sistem pengolahan dokumen impor/ekspor Indonesia adalah sistem "Carry Over" yaitu dokumen ditunggu selama satu bulan, setelah bulan berjalan, sedangkan dokumen-dokumen yang terlambat akan diolah pada bulan berikutnya. Dengan demikian dokumen bulan-bulan sebelumnya yang terlambat diterima dan masuk pada bulan berjalan, diperlakukan sebagai dokumen bulan pengolahan.
 - a. Clothings and passengers' jewelry.
 - b. Luggage of passengers for own use, except refrigerators, television sets, etc.
 - c. Goods imported/exported for the use of foreign representative countries/embassies.
 - d. Goods for expeditions, and shows or exhibitions.
 - e. Military goods directly imported by the Armed Forces.
 - f. Packings/containers to be refilled.
 - g. Bank notes and securities
 - h. Sample goods
 8. *The carry-over system is used in processing Indonesian export and import documents. Documents are processed one month after the current month, while those received later will be processed for the succeeding month. This means previous documents received in the current month will be treated as processed documents.*
 9. *Port of loading is port where the goods are transported out of the country or exported.*
 10. *Country of destination is country that is known to export goods sent abroad.*
 11. *Type commodity is exported goods recorded based on Harmonized System (HS) code.*

9. Pelabuhan Muat adalah pelabuhan darimana barang diangkut ke luar negeri atau diekspor
10. Negara tujuan adalah negara tujuan akhir yang diketahui untuk barang ekspor yang dikirim ke luar negeri
11. Jenis komoditi adalah barang ekspor yang dicatat sesuai kode Harmonized System (HS)

<https://lhokseumawekota.bps.go.id>

ULASAN

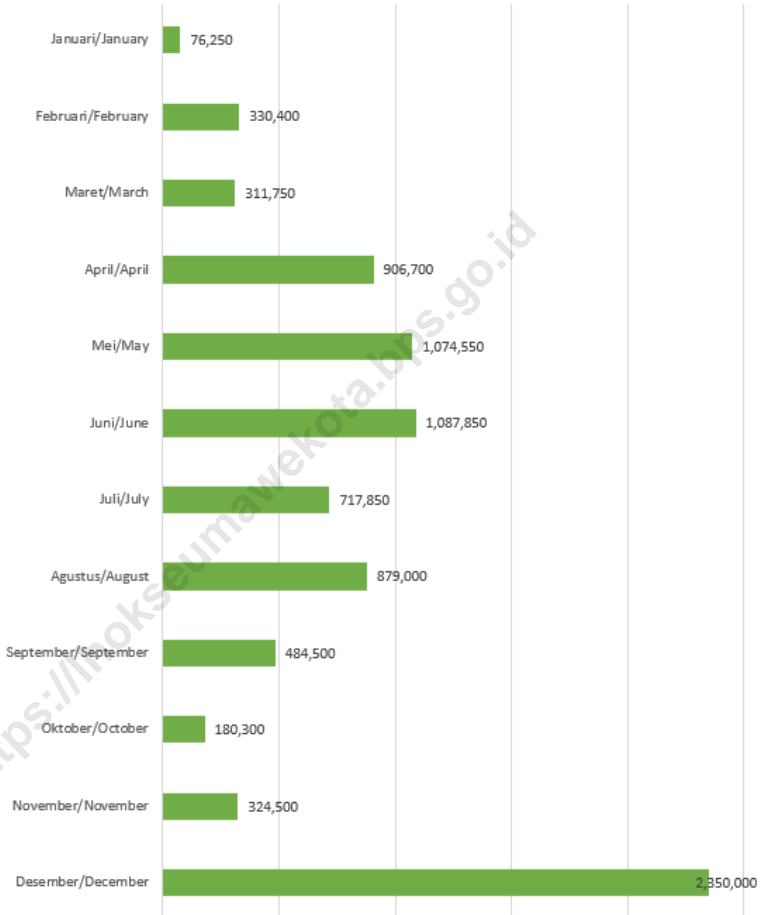
Jumlah stock beras di Gudang Perum Bulog Sub Divre Kota Lhokseumawe paling tinggi berada pada bulan Desember 2.350.000 kg, diikuti oleh Bulan Juni dan Bulan Mei yang masing-masing berjumlah 1.087.850 kg dan 1.074.550 kg. Sedangkan stock beras paling rendah pada bulan Januari berjumlah 76.250 kg. Pada bulan Desember 2022 terdapat import beras dari luar negeri yang mencapai 1.987.000 kg.

DESCRIPTION

The highest number of rice stocks in Warehouse of Bulog Sub Divre Lhokseumawe Municipality was in December 2.350.000 kg, followed by June and May, which amounted to 1.087.850 kg and 1.074.550 kg respectively. Meanwhile, the lowest rice stock in January was 76.250 kg. In December 2022 there were imports of rice which reached 1.987.000 kg.

Gambar
Figures 11.1

**Jumlah Stock Beras di Gudang Perum Bulog Sub Divre
Lhokseumawe Menurut Bulan (kg), 2022**
**Total Stock of Rice at Regional Division Bulog of
Lhokseumawe By Month (kg), 2022**



Sumber/Source: Perum Bulog Sub Divre Lhokseumawe/Regional Division Bulog of Lhokseumawe

Tabel
Table 11.1

Realisasi Ekspor Non-Migas Menurut Negara Tujuan, 2022
Export of Non-Oil and Gas by Destination Country, 2022

Negara Tujuan <i>Destination Country</i>	Komoditi <i>Commodity</i>	Satuan <i>Unit</i>	Nilai <i>Value (USD)</i>
(1)	(2)	(3)	(4)
...
...
...
...
Jumlah <i>Total</i>

Catatan/Note: ...

Sumber/Source: Dinas Perindustrian, Perdagangan, Koperasi dan UKM Kota Lhokseumawe/ *Industry, Trade, Cooperation, Small and Medium Economic Sector Office of Lhokseumawe*

Tabel
Table 11.2

Penyaluran Beras Golongan Anggaran Dasar Prinlog dan Di Luar Prinlog Perum Bulog Sub Divre Lhokseumawe (Kg), 2022
Rice Distribution by Prinlog and Non-Prinlog Regional Division Bulog of Lhokseumawe (Kg), 2022

Bulan Month	TNI (Operasi)	Depsos/ Dinsos	Depkumham (LP/Rutan)	Deptrans	Polri	Jumlah/ Total
(1)	(2)	(3)	(4)	(5)	(6)	(7)
Januari/January	-	-	-	-	-	-
Februari/February	500	1 000	-	-	-	1 500
Maret/March	-	-	-	-	-	-
April/April	-	-	-	-	-	-
Mei/May	-	-	-	-	-	-
Juni/June	-	-	-	-	-	-
Juli/July	-	1 000	-	-	-	1 000
Agustus/August	-	1 000	-	-	-	1 000
September/September	-	1 000	-	-	-	1 000
Oktober/October	-	1 000	-	-	-	1 000
November/November	15 000	-	-	-	-	15 000
Desember/December	-	5 000	-	-	-	5 000
Jumlah/Total	15 500	10 000	-	-	-	25 500

Catatan/Note: ...

Sumber/Source: Perum Bulog Sub Divre Lhokseumawe/Regional Division Bulog of Lhokseumawe

Tabel
Table 11.3**Penyaluran Beras Di Luar Golongan Anggaran Perum
Bulog Sub Divre Lhokseumawe (Kg), 2022**
**Rice Distribution by Outside Prinlog Regional Division Bulog
of Lhokseumawe (Kg), 2022**

Bulan Month	CBP*)	Raskin		Operasi Pasar CBP	Karyawan/ Pensiun Sub Drive	WFP	Jumlah/ Total
		RTS	KG				
(1)	(2)	(3)	(4)	(5)	(6)	(7)	
Januari/January	30 000	207 410	-	-	-	237 410	-
Februari/February	-	957 450	-	-	-	957 450	-
Maret/March	-	318 650	-	-	-	318 650	-
April/April	-	5 050	-	-	-	5 050	-
Mei/May	-	7 150	-	-	-	7 150	-
Juni/June	-	61 700	-	-	-	61 700	-
Juli/July	-	358 450	-	-	-	358 450	-
Agustus/August	-	811 200	-	-	-	811 200	-
September/September	-	619 050	-	-	-	619 050	-
Oktober/October	-	420 782	-	-	-	420 782	-
November/November	32 418	240 800	-	-	-	273 218	-
Desember/December	-	1 148 330	-	-	-	1 148 330	-
Jumlah/Total	62 418	5 156 022	-	-	-	5 218 440	-

Catatan/Note: ...

Sumber/Source: Perum Bulog Sub Divre Lhokseumawe/Regional Division Bulog of Lhokseumawe

Tabel
Table 11.4

**Jumlah Stock Beras di Gudang Perum Bulog Sub Divre
Lhokseumawe Menurut Bulan (kg), 2022**
**Total Stock of Rice at Regional Division Bulog of
Lhokseumawe By Month (kg), 2022**

Bulan Month	Jumlah Stock/ Total Stock
(1)	(2)
Januari/January	76 250
Februari/February	330 400
Maret/March	311 750
April/April	906 700
Mei/May	1 074 550
Juni/June	1 087 850
Juli/July	717 850
Agustus/August	879 000
September/September	484 500
Oktober/October	180 300
November/November	324 500
Desember/December	2 350 000
Jumlah/Total	8 723 650

Catatan/Note: ...

Sumber/Source: Perum Bulog Sub Divre Lhokseumawe/Regional Division Bulog of Lhokseumawe

Tabel
Table 11.5**Pemasukan Beras Dari Luar Negeri (Import) pada Perum Bulog Sub Divre Lhokseumawe Menurut Bulan (Kg), 2022**
Number of Imported Rice at Regional Division Bulog of Lhokseumawe By Month (Kg), 2022

Bulan Month	Import Dari Negara			Jumlah/ Total
	Vietnam	Thailand	India	
(1)	(2)	(3)	(4)	(5)
Januari/January	-	-	-	-
Februari/February	-	-	-	-
Maret/March	-	-	-	-
April/April	-	-	-	-
Mei/May	-	-	-	-
Juni/June	-	-	-	-
Juli/July	-	-	-	-
Agustus/August	-	-	-	-
September/September	-	-	-	-
Oktober/October	-	-	-	-
November/November	-	-	-	-
Desember/December	-	1 987 000	-	-
Jumlah/Total	-	1 987 000	-	-

Catatan/Note: ...

Sumber/Source: Dinas Perindustrian, Perdagangan, Koperasi dan UKM Kota Lhokseumawe/ Industry, Trade, Cooperation, Small and Medium Economic Sector Office of Lhokseumawe

Tabel
Table 11.6

**Realisasi Pengadaan Beras dalam Negeri pada Perum
Bulog Sub Divre Lhokseumawe Menurut Bulan (Kg), 2022**
*Procurement Domestic Rice by Regional Division Bulog of
Lhokseumawe By Month (Kg), 2022*

Bulan Month	Masuk Melalui		Jumlah/ Total
	Mitra Kerja dan UPGB	Satgas	
(1)	(2)	(3)	(4)
Januari/January	-	-	-
Februari/February	-	-	-
Maret/March	-	-	-
April/April	-	-	-
Mei/May	-	-	-
Juni/June	-	-	-
Juli/July	-	-	-
Agustus/August	-	-	-
September/September	-	-	-
Oktober/October	-	-	-
November/November	-	-	-
Desember/December	-	-	-
Jumlah/Total	-	-	-

Catatan/Note: Pengadaan Beras PSO Nihil

Sumber/Source: Perum Bulog Sub Divre Lhokseumawe/Regional Division Bulog of Lhokseumawe

12

SISTEM NERACA REGIONAL SYSTEM OF REGIONAL ACCOUNTS



PENJELASAN TEKNIS

1. Penghitungan statistik neraca nasional mengikuti buku petunjuk yang diterbitkan oleh Perserikatan Bangsa Bangsa (PBB) dikenal sebagai Sistem Neraca Nasional (SNN). SNN adalah rekomendasi internasional tentang bagaimana menyusun ukuran aktivitas ekonomi yang sesuai dengan standar neraca baku yang didasarkan pada prinsip-prinsip ekonomi. Rekomendasi yang dimaksud dinyatakan dalam sekumpulan konsep, definisi, klasifikasi, dan aturan neraca yang disepakati secara internasional dalam mengukur indikator tertentu seperti Produk Domestik Bruto (PDB). Salah satu bentuk adaptasi pencatatan statistik nasional adalah melakukan perubahan tahun dasar PDB Indonesia dari tahun 2000 ke 2010. Perubahan tahun dasar PDB dilakukan seiring dengan mengadopsi rekomendasi PBB yang tertuang dalam Sistem Neraca Nasional 2008 (SNA 2008).
2. Produk Domestik Bruto pada tingkat nasional serta Produk Domestik Regional Bruto (PDRB) pada tingkat regional (provinsi) menggambarkan kemampuan suatu wilayah untuk menciptakan nilai tambah pada suatu waktu tertentu. Untuk menyusun PDB

TECHNICAL NOTES

1. *The method used to estimate national accounts statistics is based on the standard guidelines formed by United Nation known as System of National Accounts (SNA). SNA is the internationally agreed standard set of recommendations on how to compile measures of economic activity in accordance with strict accounting conventions based on economic principles. The recommendations are expressed in term of a set of concepts, definitions, classifications and accounting rules that comprise the internationally agreed standard for measuring indicators such as Gross Domestic Product (GDP). One of the improvement in the national statistical system is to rebase GDP form base year 2000 to 2010 in order to capture current economic condition. It is in line with the United Nations (UN) recommendation on 2008 SNA.*
2. *The basic measure of the value added arising from economic activity is known as Gross Domestic Product at the national level and Gross Regional Domestic Product (GRDP) at the regional level (provinces/regencies/municipalities). To compile these statistics, two approaches have been used. i.e. "production approach" and "expenditure approach". The first approach is to*

maupun PDRB digunakan 2 pendekatan. yaitu lapangan usaha dan pengeluaran. Keduanya menyajikan komposisi data nilai tambah dirinci menurut sumber kegiatan ekonomi (lapangan usaha) dan menurut komponen penggunaannya. PDB maupun PDRB dari sisi lapangan usaha merupakan penjumlahan seluruh komponen nilai tambah bruto yang mampu diciptakan oleh sektor-sektor ekonomi atas berbagai aktivitas produksinya. Sedangkan dari sisi pengeluaran menjelaskan tentang penggunaan dari nilai tambah tersebut.

3. PDB menurut lapangan usaha mengalami perubahan klasifikasi dari 9 lapangan usaha menjadi 17 lapangan usaha. PDB menurut lapangan usaha dirinci menurut total nilai tambah dari seluruh sektor ekonomi yang mencakup lapangan usaha Pertanian, Kehutanan, dan Perikanan; Pertambangan dan Penggalian; Industri Pengolahan; Pengadaan Listrik dan Gas; Pengadaan Air, Pengelolaan Sampah, Limbah dan Daur Ulang; Konstruksi; Perdagangan Besar dan Eceran, Reparasi Mobil dan Sepeda Motor; Transportasi dan Pergudangan; Penyediaan Akomodasi dan Makan Minum; Informasi dan Komunikasi; Jasa Keuangan dan Asuransi; Real Estat; Jasa

measure value added produced by various kinds of economic activities, while the second approach is to measure final uses of the country's output. In other words, GDP/GRDP is the sum of total value added produced by all economic industries (activities) and the way of using it.

3. *GDP by industry classification changes from 9 sectors to 17 industries. GDP by industry is classified by types of economic activities such as Agriculture, Forestry and Fishing; Mining and Quarrying; Manufacturing; Electricity and Gas; Water supply, Sewerage, Waste Management and Remediation Activities; Construction; Wholesale and Retail Trade; Repair of Motor Vehicles and Motorcycles; Transportation and Storage; Accommodation and Food Service Activities; Information and Communication; Financial and Insurance Activities; Real Estate Activities; Business Activities; Public Administration; Defence and Compulsory Social Security; Education; Human Health and Social Work Activities; and Other Services Activities.*
4. *GDP by expenditure classification changes where consumption expenditure Non-profit Institutions Serving Households (NPISH) previously included as part of household consumption expenditure is taken out into*

Perusahaan; Administrasi Pemerintahan. Pertahanan dan Jaminan Sosial Wajib; Jasa Pendidikan; Jasa Kesehatan dan Kegiatan Sosial; dan Jasa lainnya.

4. PDB menurut pengeluaran mengalami perubahan klasifikasi dimana pengeluaran konsumsi Lembaga Non Profit yang Melayani Rumah Tangga (LNPR) yang sebelumnya termasuk bagian dari pengeluaran konsumsi rumah tangga menjadi komponen terpisah. Sehingga klasifikasi PDB menurut pengeluaran dirinci menjadi 7 komponen yaitu komponen pengeluaran konsumsi rumah tangga, pengeluaran konsumsi LNPR, pengeluaran konsumsi pemerintah, pembentukan modal tetap bruto, perubahan inventori, ekspor barang dan jasa, dan impor barang dan jasa.

5. Pengeluaran konsumsi rumah tangga mencakup berbagai pengeluaran konsumsi akhir rumah tangga atas barang dan jasa untuk memenuhi kebutuhan individu ataupun kelompok secara langsung. Pengeluaran rumah tangga di sini mencakup makanan dan minuman selain restoran; pakaian, alas kaki dan jasa perawatannya; perumahan dan perlengkapan rumah tangga; kesehatan dan pendidikan; transportasi dan komunikasi;

separate component. So that, GDP by type of expenditures is classified into: household consumption expenditure, NPISH consumption expenditure, government consumption expenditure, gross fixed capital formation, changes in inventories, exports of goods and services, and imports of goods and services.

5. *Household consumption expenditures consist of expenditures incurred by households, which are used for both individual or collective needs. Household consumptions are classified into food and beverages other than restaurants; clothing, footwear, and related maintenance services; housing and household equipment; health and education; transport and communication; restaurants and hotels; and others.*

6. *Government consumption expenditure consists of Individual Consumption Expenditure and Collective Consumption Expenditure. Individual goods and services are private goods and services, which the characteristics of private goods is a) Scarcity, that there is a scarcity/limited in number; b) Excludable consumption, the consumption of goods can be limited only to those who meet certain requirements (usually the price); c) Rivalrous competition, ie consumption by the consumer will*

restoran dan hotel serta lainnya.

6. Pengeluaran Konsumsi Pemerintah terdiri dari Pengeluaran Konsumsi Individu dan Pengeluaran Konsumsi Kolektif. Barang dan jasa individu merupakan barang dan jasa privat, dimana ciri-ciri barang privat adalah a) Scarcity, yaitu ada kelangkaan/keterbatasan dalam jumlah; b) Excludable consumption, yaitu konsumsi suatu barang dapat dibatasi hanya pada mereka yang memenuhi persyaratan tertentu (biasanya harga); c) Rivalrous competition, yaitu konsumsi oleh satu konsumen akan mengurangi atau menghilangkan kesempatan pihak lain untuk melakukan hal serupa. Contoh barang dan jasa yang dihasilkan pemerintah dan tergolong sebagai barang dan jasa individu adalah jasa pelayanan kesehatan pemerintah di rumah sakit/puskesmas dan jasa pendidikan di sekolah/universitas negeri. Sedangkan barang dan jasa kolektif ekuivalen dengan barang publik yang memiliki ciri a) Non rivalry, yaitu penggunaan satu konsumen terhadap suatu barang tidak mengurangi kesempatan konsumen lain untuk juga mengkonsumsi barang tersebut; b) Non excludable, yaitu apabila suatu barang publik tersedia, maka tidak ada yang dapat menghalangi siapapun

reduce or eliminate the chance of another party to do so. Examples of goods and services produced by government and classified as goods and services of individuals is the government health services in hospitals/health centers and education services in schools/universities. Collective goods and services equivalent to public goods characterized by a) Non-rivalry, namely the use of a consumer for an item does not reduce the chance of another consumer to also consume goods; b) Non-excludable, i.e. when a public good available, then nothing can hinder anyone to benefit from the goods or in other words everyone has access to the goods. Examples of goods and services produced by government and classified as collective goods and services is carried military defense services and the police's security.

7. *Gross Fixed Capital Formation (GFCF) includes procurement, manufacture, and the purchase of capital goods. Capital goods are goods which are used for the production process, durable or have a service life of more than one year such as buildings, machinery, and transportation equipment. Including here: huge improvement that are to extend the life or changing the shape or the capacity of the capital goods. Capital expenditures for military*

untuk memperoleh manfaat dari barang tersebut atau dengan kata lain setiap orang memiliki akses ke barang tersebut. Contoh barang dan jasa yang dihasilkan pemerintah dan tergolong sebagai barang dan jasa kolektif adalah jasa pertahanan yang dilakukan TNI dan keamanan yang dilakukan kepolisian.

7. Pembentukan Modal Tetap Bruto (PMTB) mencakup pengadaan, pembuatan, dan pembelian barang modal. Barang modal dimaksud adalah barang-barang yang digunakan untuk proses produksi, tahan lama atau yang mempunyai umur pemakaian lebih dari satu tahun seperti bangunan, mesin-mesin dan alat angkut. Termasuk pula di sini perbaikan besar (berat) yang sifatnya memperpanjang umur atau mengubah bentuk atau kapasitas barang modal tersebut. Pengeluaran barang modal untuk keperluan militer juga dicakup sebagai PMTB. Klasifikasi komponen PMTB dibagi menjadi 6 sub komponen yaitu Konstruksi; Mesin dan Peralatan; Kendaraan; Peralatan Lainnya; Cultivated Biological Resources (CBR) dan Produk Kekayaan Intelektual.
8. Ekspor barang dan jasa merupakan transaksi perdagangan barang dan jasa dari penduduk (residen) ke bukan penduduk (nonresiden).

purposes are also covered as GFCF. GFCF component are classified into six sub-components: Construction; Machinery and Equipment; vehicle; Other equipment; Cultivated Biological Resources (CBR) and Intellectual Property Product.

8. *Exports of goods and services consist of transactions of goods and services from residents to non-residents. Imports of goods and services consist of transaction of goods and services from non-residents to residents. Exports and imports of goods occur when there are changes in ownership of goods between residents and non-residents (with or without physical movements of goods across frontiers). On the GDP at 2010 basic year, exports and imports of goods specified into non oil and gas and oil and gas.*
9. *GDP and its aggregations are presented in two forms: at current market prices and at constant base year market prices. In presenting current market prices, all aggregates are valued at current market prices, while base year constant market prices are shown by valuing all aggregates at fixed base year prices. Year of 2010 is used as the base year in this publication.*
10. *Growth rate of Gross Domestic Product is derived from GDP at constant market prices. It is*

Impor barang dan jasa adalah transaksi perdagangan dari bukan penduduk ke penduduk. Ekspor atau impor barang terjadi pada saat terjadi perubahan hak kepemilikan barang antara penduduk dengan bukan penduduk (dengan atau tanpa perpindahan fisik barang tersebut). Pada PDB dengan tahun dasar 2010, ekspor dan impor barang dirinci menjadi nonmigas dan migas.

obtained by subtracting the value of GDP year n with the value of GDP year n-1, divided by the value of GDP year n-1 then multiplied by 100 percent. The growth rate of GDP explains the income growth during the given period.

9. Produk Domestik Bruto maupun agregat turunannya disajikan dalam 2 (dua) versi penilaian, yaitu atas dasar "harga berlaku" dan atas dasar "harga konstan". Disebut sebagai harga berlaku karena seluruh agregat dinilai dengan menggunakan harga pada tahun berjalan, sedangkan harga konstan penilaiannya didasarkan kepada harga satu tahun dasar tertentu. dalam publikasi ini digunakan harga tahun 2010.
10. Laju pertumbuhan Produk Domestik Bruto diperoleh dari perhitungan PDB atas dasar harga konstan. Diperoleh dengan cara mengurangi nilai PDB pada tahun ke-n terhadap nilai pada tahun ke n-1 (tahun sebelumnya), dibagi dengan nilai pada tahun ke n-1, dikalikan dengan 100 persen. Laju pertumbuhan menunjukkan perkembangan

agregat pendapatan dari satu waktu tertentu terhadap waktu sebelumnya.

<https://lhokseumawekota.bps.go.id>

ULASAN

Nilai PDRB ADHB Kota Lhokseumawe menurut lapangan usaha dari tahun ke tahun cenderung mengalami kenaikan. Pada tahun 2022 nilai PDRB ADHB Kota Lhokseumawe adalah 10.264,43 miliar rupiah. Sedangkan nilai PDRB ADHK Kota Lhokseumawe adalah 7.543,74 miliar rupiah.

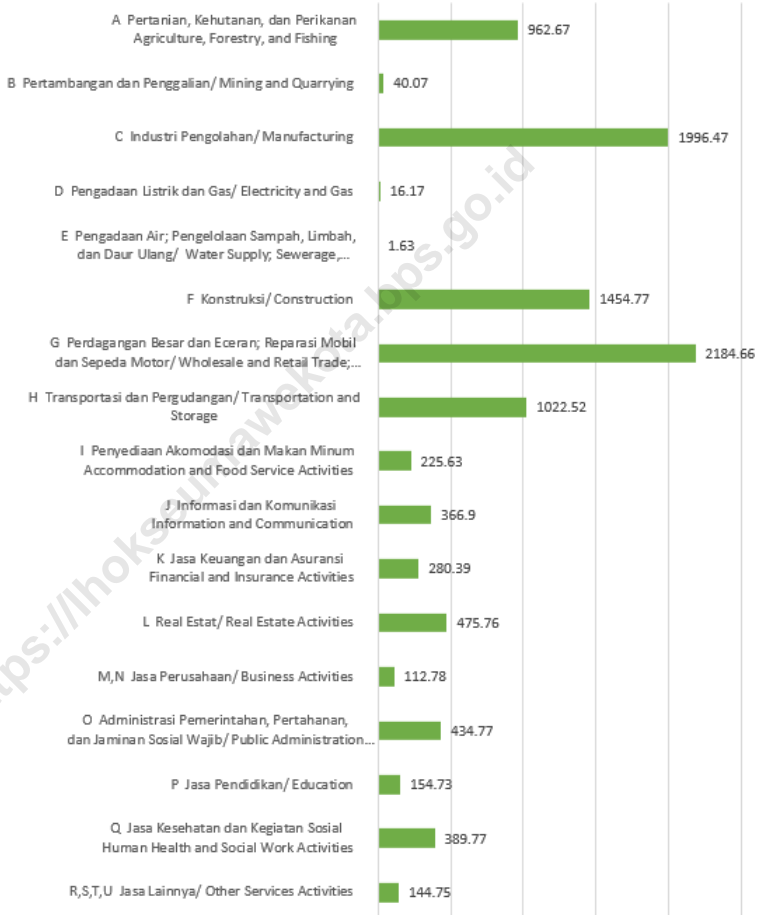
DESCRIPTION

The value of GRDP at current price by industrial origins of Lhokseumawe Municipality from year to year tends to increase. In 2022 the GRDP at current price by industrial origins value of Lhokseumawe Municipality is 10.264,43 billion rupiahs. Meanwhile, the PDRB at 2010 Constant Market Prices value of Lhokseumawe City is 7.543,74 billion rupiahs.

<https://lhokseumawekota.bps.go.id>

Gambar 12.1
Figures

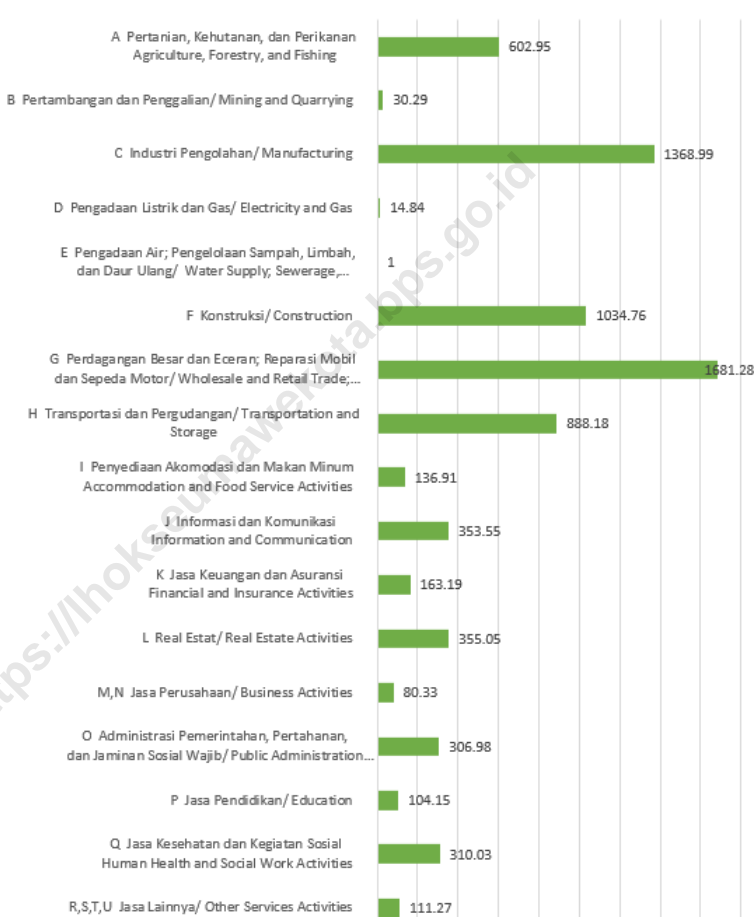
**Produk Domestik Regional Bruto Atas Dasar
Harga Berlaku Menurut Lapangan Usaha di Kota
Lhokseumawe (Miliar rupiah), 2022**
**Gross Regional Domestic Product at Current Market Prices
by Industry in Lhokseumawe Municipality (Billions
rupiahs), 2022**



Sumber/Source: BPS, berbagai sensus, survei dan sumber lain/BPS-Statistics Indonesia, various census, survey, and other sources

Gambar 12.2
Figures

Produk Domestik Regional Bruto Atas Dasar Harga Konstan 2010 Menurut Lapangan Usaha di Kota Lhokseumawe (Miliar rupiah), 2022
Gross Regional Domestic Product at 2010 Constant Market Prices by Industry in Lhokseumawe Municipality (Billions rupiahs), 2022



Sumber/Source: BPS, berbagai sensus, survei dan sumber lain/BPS-Statistics Indonesia, various census, survey, and other sources

Tabel
Table 12.1

Produk Domestik Regional Bruto Atas Dasar Harga Berlaku Menurut Lapangan Usaha di Kota Lhokseumawe (Miliar rupiah), 2018–2022
Gross Regional Domestic Product at Current Market Prices by Industry in Lhokseumawe Municipality (Billions rupiahs), 2018–2022

Lapangan Usaha/Industry	2018	2019	2020	2021*	2022**
(1)	(2)	(3)	(4)	(5)	(6)
A Pertanian, Kehutanan, dan Perikanan Agriculture, Forestry, and Fishing	773,16	833,99	895,15	922,45	962,67
B Pertambangan dan Penggalian/ Mining and Quarrying	31,04	32,95	34,65	36,96	40,07
C Industri Pengolahan/ Manufacturing	1 647,17	1 671,24	1 672,12	1 787,40	1 996,47
D Pengadaan Listrik dan Gas/ Electricity and Gas	14,27	15,31	15,56	15,75	16,17
E Pengadaan Air; Pengelolaan Sampah, Limbah, dan Daur Ulang/ Water Supply; Sewerage, Waste Management, and Remediation Activities	1,17	1,39	1,44	1,48	1,63
F Konstruksi/ Construction	1 203,06	1 306,49	1 375,49	1 364,87	1 454,77
G Perdagangan Besar dan Eceran; Reparasi Mobil dan Sepeda Motor/ Wholesale and Retail Trade; Repair of Motor Vehicles and Motorcycles	1 893,36	1 949,92	1 889,92	2 013,28	2 184,66
H Transportasi dan Pergudangan/ Transportation and Storage	919,14	926,85	726,19	902,55	1 022,52
I Penyediaan Akomodasi dan Makan Minum Accommodation and Food Service Activities	153,97	176,38	167,58	168,47	225,63
J Informasi dan Komunikasi Information and Communication	268,65	279,51	313,01	333,01	366,90
K Jasa Keuangan dan Asuransi Financial and Insurance Activities	239,83	265,46	269,37	272,14	280,39

Lanjutan Tabel/*Continued Table 12.1*

Lapangan Usaha/ <i>Industry</i>		2018	2019	2020	2021*	2022**
(1)		(2)	(3)	(4)	(5)	(6)
L	Real Estat/ Real Estate Activities	382,07	416,93	431,93	452,45	475,76
M,N	Jasa Perusahaan/ Business Activities	83,80	89,59	90,59	94,89	112,78
O	Administrasi Pemerintahan, Pertahanan, dan Jaminan Sosial Wajib/ Public Administration and Defence; Compulsory Social Security	359,41	387,56	404,46	441,25	434,77
P	Jasa Pendidikan/ Education	117,64	135,48	147,48	148,98	154,73
Q	Jasa Kesehatan dan Kegiatan Sosial Human Health and Social Work Activities	262,30	291,55	309,55	338,57	389,77
R,S, T,U	Jasa Lainnya/ Other Services Activities	106,66	117,77	122,78	127,79	144,75
Produk Domestik Regional Bruto Gross Regional Domestic Product		8 456,72	8 898,38	8 867,27	9 422,29	10 264,43

Catatan/*Note*: 2018 - Perbedaan antara jumlah PDRB 34 Provinsi dan PDB Indonesia antara lain disebabkan oleh diskrepansi statistik/ The difference between the total of GRDP of 34 Provinces and the GDP of Indonesia due to the statistical discrepancies

2019 - Perbedaan antara jumlah PDRB 34 Provinsi dan PDB Indonesia antara lain disebabkan oleh diskrepansi statistik./The difference between the total of GRDP of 34 Provinces and the GDP of Indonesia due to the statistical discrepancies.

Data 2021: Angka sementara/Preliminary figures

Data 2022: Angka sangat sementara/ Very Preliminary figures

Sumber/*Source*: BPS, berbagai sensus, survei dan sumber lain/*BPS-Statistics Indonesia, various census, survey, and other sources*

Tabel
Table 12.2

**Produk Domestik Regional Bruto Atas Dasar Harga
Konstan 2010 Menurut Lapangan Usaha di Kota
Lhokseumawe (Miliar rupiah), 2018–2022**
*Gross Regional Domestic Product at 2010 Constant Market
Prices by Industry in Lhokseumawe Municipality (Billions
rupiahs), 2018–2022*

Lapangan Usaha/ <i>Industry</i>	2018	2019	2020	2021*	2022**
(1)	(2)	(3)	(4)	(5)	(6)
A Pertanian, Kehutanan, dan Perikanan <i>Agriculture, Forestry, and Fishing</i>	567,78	599,90	623,00	612,75	602,95
B Pertambangan dan Penggalian/ Mining and Quarrying	26,59	27,49	28,19	30,19	30,29
C Industri Pengolahan/ Manufacturing	1 289,01	1 315,38	1 330,55	1 331,43	1 368,99
D Pengadaan Listrik dan Gas/ Electricity and Gas	13,32	14,16	14,56	14,52	14,84
E Pengadaan Air; Pengelolaan Sampah, Limbah, dan Daur Ulang/ Water Supply; Sewerage, Waste Management, and Remediation Activities	-	0,87	0,89	0,92	1,00
F Konstruksi/ Construction	948,91	1 005,32	1 046,31	1 027,31	1 034,76
G Perdagangan Besar dan Eceran; Reparasi Mobil dan Sepeda Motor/ Wholesale and Retail Trade; Repair of Motor Vehicles and Motorcycles	1 546,12	1 584,88	1 523,88	1 587,45	1 681,28
H Transportasi dan Pergudangan/ Transportation and Storage	866,18	882,44	685,60	847,76	888,18
I Penyediaan Akomodasi dan Makan Minum <i>Accommodation and Food Service Activities</i>	103,33	114,29	106,39	105,49	136,91
J Informasi dan Komunikasi <i>Information and Communication</i>	258,76	267,30	300,30	321,27	353,55
K Jasa Keuangan dan Asuransi <i>Financial and Insurance Activities</i>	160,75	175,77	177,06	170,31	163,19

Lanjutan Tabel/*Continued Table 12.2*

Lapangan Usaha/ <i>Industry</i>		2018	2019	2020	2021*	2022**
(1)		(2)	(3)	(4)	(5)	(6)
L	Real Estat/ Real Estate Activities	302,11	321,54	330,54	342,35	355,05
M,N	Jasa Perusahaan/ Business Activities	68,49	71,93	72,13	72,73	80,33
O	Administrasi Pemerintahan, Pertahanan, dan Jaminan Sosial Wajib/ Public Administration and Defence; Compulsory Social Security	281,25	293,02	292,52	307,62	306,98
P	Jasa Pendidikan/ Education	89,60	96,37	99,77	101,18	104,15
Q	Jasa Kesehatan dan Kegiatan Sosial Human Health and Social Work Activities	230,95	247,51	256,50	280,93	310,03
R,S, T,U	Jasa Lainnya/ Other Services Activities	86,82	94,52	96,53	98,73	111,27
Produk Domestik Regional Bruto Gross Regional Domestic Product		6 840,71	7 112,68	6 984,71	7 252,90	7 543,74

Catatan/*Note*: 2018 - Perbedaan antara jumlah PDRB 34 Provinsi dan PDB Indonesia antara lain disebabkan oleh diskrepansi statistik/ The difference between the total of GRDP of 34 Provinces and the GDP of Indonesia due to the statistical discrepancies

2019 - Perbedaan antara jumlah PDRB 34 Provinsi dan PDB Indonesia antara lain disebabkan oleh diskrepansi statistik./The difference between the total of GRDP of 34 Provinces and the GDP of Indonesia due to the statistical discrepancies.

Data 2021: Angka sementara/Preliminary figures

Data 2022: Angka sangat sementara/Very Preliminary figures

Sumber/*Source*: BPS, berbagai sensus, survei dan sumber lain/*BPS-Statistics Indonesia, various census, survey, and other sources*

Tabel
Table 12.3

Distribusi Persentase Produk Domestik Regional Bruto Atas Dasar Harga Berlaku Menurut Lapangan Usaha di Kota Lhokseumawe, 2018–2022
Percentage Distribution of Gross Regional Domestic Product at Current Market Prices by Industry in Lhokseumawe Municipality, 2018–2022

Lapangan Usaha/ <i>Industry</i>	2018	2019	2020	2021*	2022**
(1)	(2)	(3)	(4)	(5)	(6)
A Pertanian, Kehutanan, dan Perikanan <i>Agriculture, Forestry, and Fishing</i>	9,14	9,37	10,10	9,79	9,38
B Pertambangan dan Penggalian/ <i>Mining and Quarrying</i>	0,37	0,37	0,39	0,39	0,39
C Industri Pengolahan/ <i>Manufacturing</i>	19,48	18,78	18,86	18,97	19,45
D Pengadaan Listrik dan Gas/ <i>Electricity and Gas</i>	0,17	0,17	0,18	0,17	0,16
E Pengadaan Air; Pengelolaan Sampah, Limbah, dan Daur Ulang/ <i>Water Supply; Sewerage, Waste Management, and Remediation Activities</i>	0,01	0,02	0,02	0,02	0,02
F Konstruksi/ <i>Construction</i>	14,23	14,68	15,51	14,49	14,17
G Perdagangan Besar dan Eceran; Reparasi Mobil dan Sepeda Motor/ <i>Wholesale and Retail Trade; Repair of Motor Vehicles and Motorcycles</i>	22,39	21,91	21,31	21,37	21,28
H Transportasi dan Pergudangan/ <i>Transportation and Storage</i>	10,87	10,42	8,19	9,58	9,96
I Penyediaan Akomodasi dan Makan Minum <i>Accommodation and Food Service Activities</i>	1,82	1,98	1,89	1,79	2,20
J Informasi dan Komunikasi <i>Information and Communication</i>	3,18	3,14	3,53	3,53	3,57
K Jasa Keuangan dan Asuransi <i>Financial and Insurance Activities</i>	2,84	2,98	3,04	2,89	2,73

Lanjutan Tabel/*Continued Table 12.3*

Lapangan Usaha/ <i>Industry</i>		2018	2019	2020	2021*	2022**
(1)		(2)	(3)	(4)	(5)	(6)
L	Real Estat/ Real Estate Activities	4,52	4,69	4,87	4,80	4,64
M,N	Jasa Perusahaan/ Business Activities	0,99	1,01	1,02	1,01	1,10
O	Administrasi Pemerintahan, Pertahanan, dan Jaminan Sosial Wajib/ Public Administration and Defence; Compulsory Social Security	4,25	4,36	4,56	4,68	4,24
P	Jasa Pendidikan/ Education	1,39	1,52	1,66	1,58	1,51
Q	Jasa Kesehatan dan Kegiatan Sosial Human Health and Social Work Activities	3,10	3,28	3,49	3,59	3,80
R,S, T,U	Jasa Lainnya/ Other Services Activities	1,26	1,32	1,38	1,36	1,41
Produk Domestik Regional Bruto Gross Regional Domestic Product		100,00	100,00	100,00	100,00	100,00

Catatan/*Note*: 2018 - Perbedaan antara jumlah PDRB 34 Provinsi dan PDB Indonesia antara lain disebabkan oleh diskrepansi statistik/ The difference between the total of GRDP of 34 Provinces and the GDP of Indonesia due to the statistical discrepancies

2019 - Perbedaan antara jumlah PDRB 34 Provinsi dan PDB Indonesia antara lain disebabkan oleh diskrepansi statistik./ The difference between the total of GRDP of 34 Provinces and the GDP of Indonesia due to the statistical discrepancies.

Data 2021: Angka sementara/Preliminary figures

Data 2022: Angka sangat sementara/ Very Preliminary figures

Sumber/*Source*: BPS, berbagai sensus, survei dan sumber lain/*BPS-Statistics Indonesia, various census, survey, and other sources*

Tabel
Table 12.4

Laju Pertumbuhan Produk Domestik Regional Bruto Atas Dasar Harga Konstan 2010 Menurut Lapangan Usaha di Kota Lhokseumawe (miliar rupiah), 2018–2022
Growth Rate of Gross Regional Domestic Product at 2010 Constant Market Prices by Industry in Lhokseumawe Municipality (billion rupiahs), 2018–2022

Lapangan Usaha/ <i>Industry</i>	2018	2019	2020	2021*	2022**
(1)	(2)	(3)	(4)	(5)	(6)
A Pertanian, Kehutanan, dan Perikanan <i>Agriculture, Forestry, and Fishing</i>	4,65	5,66	3,85	-1,65	-1,60
B Pertambangan dan Penggalian/ <i>Mining and Quarrying</i>	-4,09	3,37	2,53	7,10	0,33
C Industri Pengolahan/ <i>Manufacturing</i>	7,27	2,05	1,15	0,07	2,82
D Pengadaan Listrik dan Gas/ <i>Electricity and Gas</i>	6,95	6,31	2,84	-0,30	2,21
E Pengadaan Air; Pengelolaan Sampah, Limbah, dan Daur Ulang/ <i>Water Supply; Sewerage, Waste Management, and Remediation Activities</i>	6,52	18,25	3,10	2,32	9,51
F Konstruksi/ <i>Construction</i>	1,69	5,94	4,08	-1,82	0,73
G Perdagangan Besar dan Eceran; Reparasi Mobil dan Sepeda Motor/ <i>Wholesale and Retail Trade; Repair of Motor Vehicles and Motorcycles</i>	1,51	2,51	-3,85	4,17	5,91
H Transportasi dan Pergudangan/ <i>Transportation and Storage</i>	1,96	1,88	-22,31	23,65	4,77
I Penyediaan Akomodasi dan Makan Minum <i>Accommodation and Food Service Activities</i>	18,79	10,61	-6,91	-0,85	29,78
J Informasi dan Komunikasi <i>Information and Communication</i>	0,55	3,30	12,35	6,98	10,05
K Jasa Keuangan dan Asuransi <i>Financial and Insurance Activities</i>	1,70	9,34	0,73	-3,81	-4,18

Lanjutan Tabel/*Continued Table 12.4*

Lapangan Usaha/ <i>Industry</i>		2018	2019	2020	2021*	2022**
(1)		(2)	(3)	(4)	(5)	(6)
L	Real Estat/ Real Estate Activities	6,13	6,43	2,80	3,57	3,71
M,N	Jasa Perusahaan/ Business Activities	6,71	5,01	0,28	0,83	10,45
O	Administrasi Pemerintahan, Pertahanan, dan Jaminan Sosial Wajib/ Public Administration and Defence; Compulsory Social Security	5,63	4,18	-0,17	5,16	-0,21
P	Jasa Pendidikan/ Education	7,92	7,55	3,53	1,41	2,94
Q	Jasa Kesehatan dan Kegiatan Sosial Human Health and Social Work Activities	5,51	7,17	3,63	9,52	10,36
R,S, T,U	Jasa Lainnya/ Other Services Activities	6,70	8,88	2,12	2,28	12,70
Produk Domestik Regional Bruto Gross Regional Domestic Product		3,78	3,98	-1,80	3,84	4,01

Catatan/*Note*: 2018 - Perbedaan antara jumlah PDRB 34 Provinsi dan PDB Indonesia antara lain disebabkan oleh diskrepansi statistik/ The difference between the total of GRDP of 34 Provinces and the GDP of Indonesia due to the statistical discrepancies

2019 - Perbedaan antara jumlah PDRB 34 Provinsi dan PDB Indonesia antara lain disebabkan oleh diskrepansi statistik./The difference between the total of GRDP of 34 Provinces and the GDP of Indonesia due to the statistical discrepancies.

Data 2021: Angka sementara/Preliminary figures

Data 2022: Angka sangat sementara/ Very Preliminary figures

Sumber/*Source*: BPS, berbagai sensus, survei dan sumber lain/*BPS-Statistics Indonesia, various census, survey, and other sources*

Tabel
Table 12.5**Produk Domestik Regional Bruto Atas Dasar Harga Berlaku Menurut Jenis Pengeluaran di Kota Lhokseumawe (miliar rupiah), 2018–2022**
Gross Regional Domestic Product at Current Market Prices by Type of Expenditure in Lhokseumawe Municipality (billion rupiahs), 2018–2022

Jenis Pengeluaran Type of Expenditure	2018	2019	2020	2021*	2022**
(1)	(2)	(3)	(4)	(5)	(6)
Pengeluaran Konsumsi Rumah Tangga Household Consumption Expenditure	4 492 536,7	4 763 945,0	4 769 250,7	4 894 818,5	5 137 700,2
Pengeluaran Konsumsi LNPRT NPISH Consumption Expenditure	110 643,4	122 642,2	125 433,5	122 997,9	129 865,4
Pengeluaran Konsumsi Pemerintah Government Consumption Expenditure	1 427 642,3	1 545 096,9	1 476 648,7	1 613 578,6	1 559 578,6
Pembentukan Modal Tetap Bruto Gross Fixed Capital Formation	3 843 492,8	4 210 953,4	4 360 765,4	4 417 527,2	4 506 621,1
Perubahan Inventori Changes in Inventories	76 258,6	108 565,1	84 864,4	88 652,7	71 053,6
Net Ekspor Barang dan Jasa Net Exports of Goods and Services	-1 493 849,5	-1 852 822,8	-1 949 696,1	-1 715 289,1	-1 140 393,5
Produk Domestik Regional Bruto Gross Regional Domestic Product					

Catatan/Note: ...

Sumber/Source: BPS, berbagai sensus, survei dan sumber lain/BPS-Statistics Indonesia, various census, survey, and other sources

Tabel
Table 12.6

Produk Domestik Regional Bruto Atas Dasar Harga Konstan 2010 Menurut Jenis Pengeluaran di Kota Lhokseumawe (miliar rupiah), 2018–2022
Gross Regional Domestic Product at 2010 Constant Market Prices by Type of Expenditure in Lhokseumawe Municipality (billion rupiahs), 2018–2022

Jenis Pengeluaran Type of Expenditure	2018	2019	2020	2021*	2022**
(1)	(2)	(3)	(4)	(5)	(6)
Pengeluaran Konsumsi Rumah Tangga <i>Household Consumption Expenditure</i>	3 381 439,0	3 509 846,9	3 472 422,1	3 542 239,8	3 620 137,9
Pengeluaran Konsumsi LNPRT <i>NPISH Consumption Expenditure</i>	74 214,5	81 423,9	81 293,8	79 335,2	82 754,8
Pengeluaran Konsumsi Pemerintah <i>Government Consumption Expenditure</i>	828 057,6	886 220,0	835 944,3	880 762,5	832 645,4
Pembentukan Modal Tetap Bruto <i>Gross Fixed Capital Formation</i>	2 804 499,3	2 956 574,0	3 048 438,3	3 049 791,3	3 046 851,0
Perubahan Inventori <i>Changes in Inventories</i>	98 347,8	118 542,4	93 533,3	92 165,5	120 134,7
Net Ekspor Barang dan Jasa <i>Net Exports of Goods and Services</i>	-345 847,6	-439 922,5	-546 918,5	-391 389,6	-158 784,6
Produk Domestik Regional Bruto Gross Regional Domestic Product					

Catatan/Note: ...

Sumber/Source: BPS, berbagai sensus, survei dan sumber lain/BPS-Statistics Indonesia, various census, survey, and other sources

13

**PERBANDINGAN ANTAR KABUPATEN/KOTA
REGENCY/MUNICIPAL COMPARISON**



PENJELASAN TEKNIS

1. Laju pertumbuhan penduduk adalah angka yang menunjukkan persentase pertambahan penduduk dalam jangka waktu tertentu,
2. Laju Pertumbuhan PDB/PDRB adalah laju pertumbuhan produk domestik bruto (PDB) atas dasar harga konstan diperoleh dengan mengurangi nilai pada tahun ke n dengan nilai pada tahun ke $(n-1)$ dibagi dengan nilai pada tahun ke $(n-1)$ dikalikan dengan 100 persen, Laju pertumbuhan PDB / PDRB menunjukkan suatu tingkat perkembangan riil dari agregat pendapatan untuk masing masing tahun dibandingkan dengan tahun sebelumnya,
3. Indeks Pembangunan Manusia (IPM) merupakan indikator penting untuk mengukur keberhasilan dalam upaya membangun kualitas hidup manusia (masyarakat /penduduk), IPM dapat menentukan peringkat atau level pembangunan suatu wilayah/ negara, Bagi Indonesia, IPM merupakan data strategis karena selain sebagai ukuran kinerja Pemerintah, IPM juga digunakan sebagai salah satu alokator penentuan Dana Alokasi Umum (DAU),

TECHNICAL NOTES

1. *The rate of population growth is a number that represents the percentage of population growth in a given time period,*
2. *GDP Growth / GRDP is the growth rate of gross domestic product (GDP) at constant prices is obtained by subtracting the value in year n with the value in the year to the $(n-1)$ divided by the value in the year to the $(n-1)$ multiplied by 100 percent, The growth rate of the GDP / GRDP shows a level of real development of aggregate income for each year compared with the previous year,*
3. *Human Development Index (HDI) is an important indicator to measure success in the effort to build the quality of human life (community / population), IPM can rank or level of development of a region / country, For Indonesia, the HDI is strategic because in addition to the data as a measure of the Government's performance, IPM is also used as one allocator determining the General Allocation Fund (DAU)*

ULASAN

Jumlah penduduk Kota Lhokseumawe adalah sejumlah 191.396 jiwa. Jika dibandingkan dengan kabupaten/kota lain yang berada di wilayah Provinsi Aceh, Kota Lhokseumawe berada pada peringkat kedua belas. Jumlah penduduk paling banyak di Provinsi Aceh adalah Kabupaten Aceh Utara yakni berjumlah 614.640 jiwa. Sedangkan kabupaten/kota yang memiliki jumlah penduduk paling rendah adalah Kota Sabang yakni 43.208 jiwa.

Berdasarkan nilai Indeks Pembangunan Manusia (IPM), Kota Lhokseumawe berada pada peringkat kedua dari seluruh kabupaten/kota di Provinsi Aceh yakni bernilai 78,04. Nilai IPM paling tinggi di Provinsi Aceh adalah Kota Banda Aceh yakni 86,28. Sedangkan nilai IPM paling rendah di Provinsi Aceh adalah Kabupaten Subulussalam yakni 66,20.

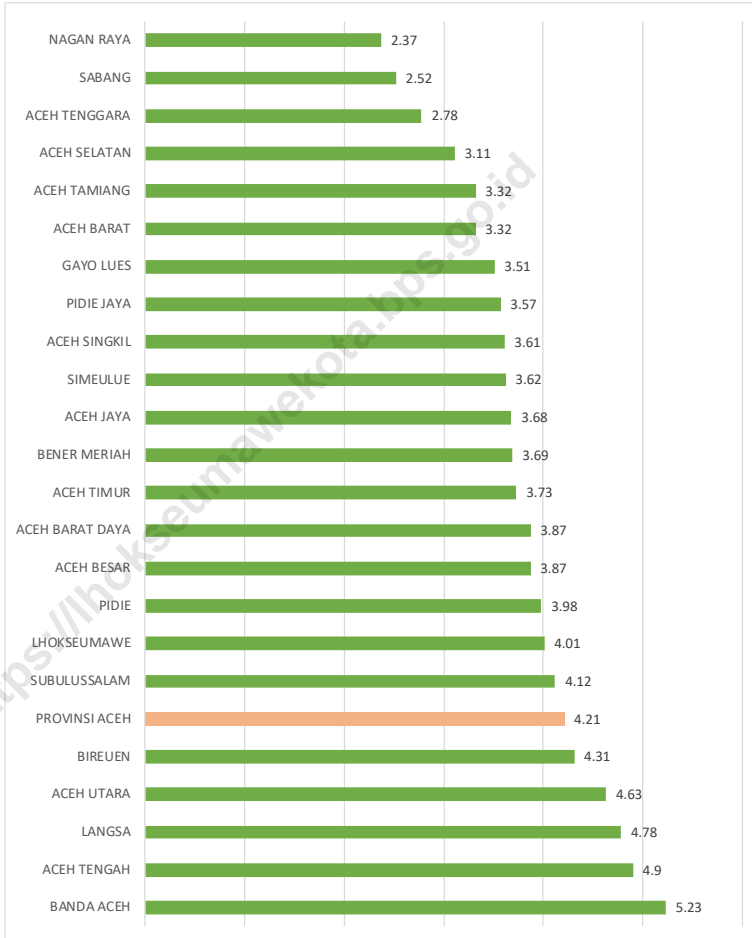
DESCRIPTION

The total population of Lhokseumawe Municipality is 191.396 people. When compared with other regency/municipality in the Aceh Province, Lhokseumawe Municipality is ranked twelfth. The largest population in Aceh Province is North Aceh Regency, which is 614.640 people. Meanwhile, the regency/municipality that has the lowest population is Sabang Municipality, with 43.208 people.

Based on the value of the Human Development Index (HDI), Lhokseumawe Municipality is ranked second out of all regency/municipality in Aceh Province, which is worth 78,04. The highest HDI score in Aceh Province is Banda Aceh Municipality, which is 86,28. While the lowest HDI score in Aceh Province is Subulussalam Regency, which is 66,20.

Gambar 13.1
Figures

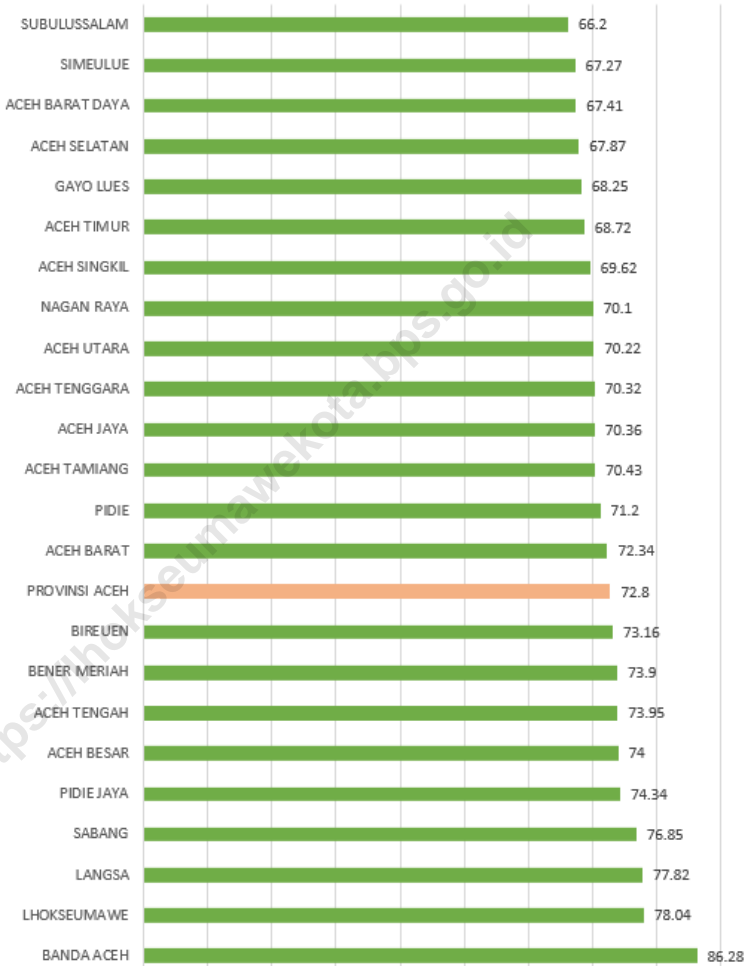
Laju Pertumbuhan Produk Domestik Regional Bruto Atas Dasar Harga Konstan 2010 Menurut Kabupaten/Kota di Provinsi Aceh (persen), 2022
Rate of Growth of Gross Regional Domestic Products at Constant 2010 Prices by Regency/Municipality di Provinsi Aceh (percent), 2022



Sumber/Source: Badan Pusat Statistik Provinsi Aceh/BPS-Statistics of Aceh Province

Gambar 13.2
Figures

Indeks Pembangunan Manusia Menurut Kabupaten/Kota di Provinsi Aceh, 2022
Human Development Index by Regency/Municipality in Aceh Province, 2022



Sumber/Source: Badan Pusat Statistik Provinsi Aceh/BPS-Statistics of Aceh Province

Tabel
Table 13.1**Jumlah Penduduk Menurut Kabupaten/Kota di Provinsi Aceh (ribu), 2018–2022**
Population by Regency/Municipality in Aceh Province (thousand), 2018–2022

Kabupaten/Kota Regency/Municipality	2018*	2019*	2020**	2021***	2022***
(1)	(2)	(3)	(4)	(5)	(6)
SIMEULUE	92 393	93 228	92 865	93 762	94 876
ACEH SINGKIL	121 681	124 101	126 514	128 384	130 787
ACEH SELATAN	235 115	238 081	232 414	234 630	237 376
ACEH TENGGARA	212 417	216 495	220 860	224 119	228 308
ACEH TIMUR	427 567	436 081	422 401	427 032	432 849
ACEH TENGAH	208 505	212 494	215 576	218 684	222 673
ACEH BARAT	205 971	210 113	198 736	200 579	202 858
ACEH BESAR	417 302	425 216	405 535	409 527	414 490
PIDIE	439 131	444 976	435 275	439 398	444 505
BIREUEN	461 726	471 635	436 418	439 788	443 874
ACEH UTARA	611 435	619 407	602 793	608 106	614 640
ACEH BARAT DAYA	148 111	150 393	150 775	152 657	155 046
GAYO LUES	92 602	94 100	99 532	101 102	103 131
ACEH TAMIANG	291 112	295 011	294 356	297 522	301 492
NAGAN RAYA	164 483	167 294	168 392	170 591	173 393
ACEH JAYA	91 087	92 892	93 159	94 418	96 028
BENER MERIAH	145 086	148 175	161 342	164 522	168 690
PIDIE JAYA	158 091	161 215	158 397	160 327	162 771
BANDA ACEH	265 111	270 321	252 899	255 029	257 635
SABANG	34 571	34 874	41 197	42 066	43 208
LANGSA	174 318	176 811	185 971	188 878	192 630
LHOKSEUMAWA	203 284	207 202	188 713	189 941	191 396
SUBULUSSALAM	80 215	81 417	90 751	92 671	95 199
Provinsi Aceh	5 281 314	5 371 532	5 274 871	5 333 733	5 407 855

Note:

* Hasil Proyeksi Sensus Penduduk 2010

** Hasil Sensus Penduduk 2020

*** Hasil Proyeksi Sensus Penduduk 2020

Sumber/Source: Badan Pusat Statistik Provinsi Aceh/BPS-Statistics of Aceh Province

Tabel
Table 13.2

Laju Pertumbuhan Produk Domestik Regional Bruto Atas Dasar Harga Konstan 2010 Menurut Kabupaten/Kota di Provinsi Aceh (persen), 2018–2022
Rate of Growth of Gross Regional Domestic Products at Constant 2010 Prices by Regency/Municipality di Provinsi Aceh (percent), 2018–2022

Kabupaten/Kota Regency/Municipality	2018	2019	2020	2021	2022
(1)	(2)	(3)	(4)	(5)	(6)
SIMEULUE	4,24	4,60	0,12	2,85	3,62
ACEH SINGKIL	3,98	3,99	-1,01	3,90	3,61
ACEH SELATAN	4,53	4,43	-0,05	2,46	3,11
ACEH TENGGARA	3,26	4,23	-0,17	1,48	2,78
ACEH TIMUR	4,20	4,42	1,54	1,94	3,73
ACEH TENGAH	4,22	3,51	-1,18	3,21	4,90
ACEH BARAT	10,14	4,99	1,88	5,84	3,32
ACEH BESAR	3,78	4,35	0,39	2,44	3,87
PIDIE	4,16	4,43	-0,12	2,63	3,98
BIREUEN	4,22	5,00	-1,02	4,13	4,31
ACEH UTARA	4,77	3,48	0,98	-0,58	4,63
ACEH BARAT DAYA	4,61	4,75	-0,65	2,88	3,87
GAYO LUES	1,28	1,26	0,88	2,32	3,51
ACEH TAMIANG	4,25	4,55	0,42	0,88	3,32
NAGAN RAYA	4,29	6,77	3,36	5,34	2,37
ACEH JAYA	4,04	3,75	-0,62	2,59	3,68
BENER MERIAH	4,16	4,32	0,09	3,15	3,69
PIDIE JAYA	4,63	4,08	-0,79	2,03	3,57
BANDA ACEH	4,45	4,13	-3,39	5,50	5,23
SABANG	5,87	5,82	-1,29	2,67	2,52
LANGSA	4,33	4,39	-1,12	3,92	4,78
LHOKSEUMAWA	3,78	3,98	-1,80	3,84	4,01
SUBULUSSALAM	4,42	4,42	1,97	3,87	4,12
Provinsi Aceh	4,61	4,14	-0,37	2,79	4,21

Catatan/Note: ...

Sumber/Source: Badan Pusat Statistik Provinsi Aceh/BPS-Statistics of Aceh Province

Tabel
Table 13.3**Jumlah Penduduk Miskin Menurut Kabupaten/Kota di
Provinsi Aceh (ribu), 2018–2022**
**Number of Poor Population by Regency/Municipality in
Aceh Province (thousand), 2018–2022**

Kabupaten/Kota Regency/Municipality	2018	2019	2020	2021	2022
(1)	(2)	(3)	(4)	(5)	(6)
SIMEULUE	18,22	17,67	17,34	18,25	17,86
ACEH SINGKIL	25,74	25,66	25,43	25,48	24,33
ACEH SELATAN	32,82	31,06	30,91	32,25	30,78
ACEH TENGGARA	30,20	28,93	28,98	29,31	28,42
ACEH TIMUR	61,64	62,79	62,34	63,69	62,16
ACEH TENGAH	32,31	32,78	32,48	32,72	31,5
ACEH BARAT	39,56	39,29	39,06	39,83	38,46
ACEH BESAR	60,08	58,9	59,7	60,26	58,18
PIDIE	89,53	86,29	86,39	88,53	85,87
BIREUEN	65,74	63,60	62,42	63,02	60,29
ACEH UTARA	111,27	107,34	106,41	109,49	107,02
ACEH BARAT DAYA	25,23	24,36	24,21	25,06	24,00
GAYO LUES	19,09	18,63	18,42	18,61	18,09
ACEH TAMIANG	41,21	39,35	38,93	40,03	38,25
NAGAN RAYA	31,06	29,93	29,99	30,71	29,63
ACEH JAYA	12,85	12,35	12,11	12,63	12,13
BENER MERIAH	29,08	28,45	28,38	28,69	27,93
PIDIE JAYA	31,72	30,97	31,39	31,79	30,41
BANDA ACEH	19,13	19,42	18,97	20,95	19,90
SABANG	5,62	5,43	5,27	5,33	5,14
LANGSA	18,73	18,62	18,65	19,78	19,41
LHOKSEUMAWA	23,88	23,05	22,69	23,38	23,03
SUBULUSSALAM	14,78	14,56	14,46	14,46	14,06
Provinsi Aceh	839,49	819,44	814,91	834,24	806,82

Catatan/Note: ...

Sumber/Source: Badan Pusat Statistik Provinsi Aceh/BPS-Statistics of Aceh Province

Tabel
Table 13.4

**Indeks Pembangunan Manusia Menurut Kabupaten/Kota
di Provinsi Aceh, 2018–2022**
*Human Development Index by Regency/Municipality in
Aceh Province, 2018–2022*

Kabupaten/Kota Regency/Municipality	2018	2019	2020	2021	2022
(1)	(2)	(3)	(4)	(5)	(6)
SIMEULUE	64,74	65,70	66,03	66,41	67,27
ACEH SINGKIL	68,02	68,91	68,94	69,22	69,62
ACEH SELATAN	65,92	66,90	67,12	67,44	67,87
ACEH TENGGARA	68,67	69,36	69,37	69,44	70,32
ACEH TIMUR	66,82	67,39	67,63	67,83	68,72
ACEH TENGAH	72,64	73,14	73,24	73,37	73,95
ACEH BARAT	70,47	71,22	71,38	71,67	72,34
ACEH BESAR	72,73	73,55	73,56	73,58	74,00
PIDIE	69,93	70,41	70,63	70,70	71,20
BIREUEN	71,37	72,27	72,28	72,33	73,16
ACEH UTARA	68,36	69,22	69,33	69,46	70,22
ACEH BARAT DAYA	65,67	66,56	66,75	66,99	67,41
GAYO LUES	65,88	66,87	67,22	67,56	68,25
ACEH TAMIANG	68,45	69,23	69,24	69,48	70,43
NAGAN RAYA	68,15	69,11	69,18	69,31	70,10
ACEH JAYA	68,83	69,74	69,75	69,84	70,36
BENER MERIAH	72,14	72,97	72,98	73,27	73,90
PIDIE JAYA	72,12	72,87	73,20	73,60	74,34
BANDA ACEH	84,37	85,07	85,41	85,71	86,28
SABANG	74,82	75,77	75,78	76,11	76,85
LANGSA	76,34	77,16	77,17	77,44	77,82
LHOKSEUMAWÉ	76,62	77,30	77,31	77,57	78,04
SUBULUSSALAM	63,48	64,46	64,93	65,27	66,20
Provinsi Aceh	71,19	71,90	71,99	72,18	72,80

Catatan/Note: ...

Sumber/Source: Badan Pusat Statistik Provinsi Aceh/BPS-Statistics of Aceh Province

ST 2023

SENSUS PERTANIAN

BerAKHLAK

Berorientasi Pelayanan Akuntabel Kompeten
Harmonis Loyal Adaptif Kolaboratif

DATA
MENCERDASKAN BANGSA
Enlighten The Nation



**BADAN PUSAT STATISTIK
KOTA LHOKSEUMAWE
BPS-STATISTICS OF
LHOKSEUMAWE MUNICIPALITY**

Jl. Tgk Chik Di Tiro No. 5 Lancang Garam - Lhokseumawe
Telp.: (0645) 43441 Fax.: (0645) 43441
Homepage: <http://lhokseumawekota.bps.go.id>,
E-mail: bps1174@bps.go.id