



KOTA BANDA ACEH DALAM ANGKA

Banda Aceh Municipality on Figures

2023





KOTA BANDA ACEH DALAM ANGKA

Banda Aceh Municipality on Figures

2023

KOTA BANDA ACEH DALAM ANGKA
Banda Aceh Municipality in Figures
2023

ISSN: 2477-6696

No. Publikasi/*Publication Number*: 11710.2201

Katalog /*Catalog*: 1102001.1171

Ukuran Buku/*Book Size*: 14,8 cm x 21 cm

Jumlah Halaman/*Number of Pages*: lix + 544 hal/*pages*

Naskah/*Manuscript*:

BPS Kota Banda Aceh

BPS-Statistics of Banda Aceh Municipality

Penyunting/*Editor*:

BPS Kota Banda Aceh

BPS-Statistics of Banda Aceh Municipality

Desain Kover/*Cover Design*:

BPS Kota Banda Aceh

BPS-Statistics of Banda Aceh Municipality

Ilustrasi Kover/*Cover Illustration*:

Masjid Keuchik Leumik ©Edi Kurniawan

Diterbitkan oleh/*Published by*:

©BPS Kota Banda Aceh/*BPS-Statistics of Banda Aceh Municipality*

Dicetak oleh/*Printed by*:

CV. Various Printing

Dilarang mengumumkan, mendistribusikan, mengomunikasikan, dan/atau menggandakan sebagian atau seluruh isi buku ini untuk tujuan komersil tanpa izin tertulis dari Badan Pusat Statistik.

Prohibited to announce, distribute, communicate, and/or copy part or all of this book for commercial purpose without permission from BPS-Statistics Indonesia.

TIM PENYUSUN/TEAM MEMBERS

Pengarah/Director

Ir. Amir Fadhli

Penanggung Jawab/Persons in Charge

Ir. Amir Fadhli

Penyunting/Editors

Muhammad Iqbal Iradah, S.ST, M.Si

Mahfuzah, S.Si, M.Si

Dina Nirmala Sari, S.Si

Mei Dina Marfuati, S.Tr.Stat

Kesuma Millati, S.Stat

Pengolah Data dan Penulis Naskah/Data Processing and Authors

Muhammad Iqbal Iradah, S.ST, M.Si

Mahfuzah, S.Si, M.Si

Dina Nirmala Sari, S.Si

Mei Dina Marfuati, S.Tr.Stat

Kesuma Millati, S.Stat

Penata Letak/Layout Designers

Kesuma Millati, S.Stat

<https://bandaacelebrata.br.id/>

KONTRIBUTOR DATA/DATA CONTRIBUTOR

1. Kementerian Agama/*Ministry of Religious Affair*
2. Kementerian Pendidikan dan Kebudayaan/*The Ministry of Education and Culture*
3. Badan Meteorologi Klimatologi dan Geofisika/*Meteorological, Climatology, and Geophysical Agency*
4. Badan Pusat Statistik/*BPS-Statistics Indonesia*
5. Sekretariat Daerah Kota Banda Aceh/ *Administration Regional Secretariat of Banda Aceh Municipality*
6. Dinas Pekerjaan Umum dan Penataan Ruang Kota Banda Aceh/ *Public Works Service and Spatial Planning Office of Banda Aceh Municipality*
7. Badan Pertanahan Kota Banda Aceh/ *Land Office of Banda Aceh Municipality*
8. Stasiun Klimatologi Badan Meteorologi, Klimatologi, dan Geofisika (BMKG) Indrapuri/*Meteorology, Climatology, and Geophysics Agency in Indrapuri*
9. Stasiun Geofisika Badan Meteorologi, Klimatologi, dan Geofisika (BMKG) Mata le/*Meteorology, Climatology, and Geophysics Agency in Mata le*
10. Sekretariat DPR Kota Banda Aceh/*Regional House of Representatives Secretariat of Banda Aceh Municipality*
11. Badan Kepegawaian dan Pengembangan SDM Kota Banda Aceh/ *Civil Service and Human Development Board of Banda Aceh Municipality*
12. Badan Pengelolaan Keuangan Kota Banda Aceh/*Finance Management Board of Banda Aceh Municipality*
13. Baitul Mal Kota Banda Aceh/*Baitul Mal of Banda Aceh Municipality*
14. Dinas Kependudukan dan Pencatatan Sipil Kota Banda Aceh/*Population and Civil Registration Service of Banda Aceh Municipality*
15. Kantor Imigrasi Klas I Kota Banda Aceh/*Immigration Office Class I of Banda Aceh Municipality*
16. Dinas Tenaga Kerja Kota Banda Aceh/*Employment Service of Banda Aceh Municipality*
17. Balai Latihan Kerja Lamjabat Kota Banda Aceh/*Lamjabat Job Training Conservation of Banda Aceh Municipality*
18. Balai Latihan Kerja Banda Aceh(Kemnaker-Geuceu Kompleks)/*Kemnaker Job Training Conservation of Banda Aceh Municipality*
19. Dinas Pendidikan dan Kebudayaan Kota Banda Aceh/*Education and Culture Service of Banda Aceh Municipality*
20. Lembaga Layanan Pendidikan Tinggi (LLDIKTI)/*Higher Education Service Institute*
21. Universitas Syiah Kuala Banda Aceh/*Syiah Kuala University of Banda Aceh*
22. Universitas Islam Negeri Ar-Raniry/*Ar-Raniry Islamic State University of Banda Aceh*
23. Kantor Perpustakaan dan Arsip Kota Banda Aceh/ *Library and Archive Office of Banda Aceh Municipality*
24. Kwartir Cabang Gerakan Pramuka Kota Banda Aceh/*Scout Movement Regency Council of Banda Aceh Municipality*
25. Dinas Kesehatan Kota Banda Aceh/ *Health Service of Banda Aceh Municipality*
26. RSUD Meuraxa Kota Banda Aceh/ *Meuraxa Hospital*
27. Kantor Kementerian Agama Kota Banda Aceh/*Ministry of Religion of Banda Aceh Municipality*
28. Mahkamah Syariah Kelas I-A Kota Banda Aceh/ *Shariah Court Class I-A Banda Aceh Municipality*
29. Dinas Sosial Kota Banda Aceh/*Social Service of Banda Aceh Municipality*

30. KNPI Kota Banda Aceh/ *KNPI of Banda Aceh Municipality*
31. Dinas Pemberdayaan Masyarakat dan Gampong Kota Banda Aceh/*Community and Village Empowerment Service of Banda Aceh Municipality*
32. Badan Kesatuan Bangsa dan Politik Kota Banda Aceh/*National and Political Unity Office of Banda Aceh Municipality*
33. Dinas Pemuda dan Olahraga Kota Banda Aceh/*Youth and Sports Office of Banda Aceh Municipality*
34. Dinas Pendidikan Dayah Kota Banda Aceh/*Dayah Education Office of Banda Aceh Municipality*
35. Dinas Syariat Islam Kota Banda Aceh/*Islamic Syariah Office of Banda Aceh Municipality*
36. Dinas Pemberdayaan Perempuan, Perlindungan Anak, Pengendalian Penduduk dan Keluarga Berencana Kota Banda Aceh/*Woman Empowerment, Children Protection, Population Control and Family Planning Office of Banda Aceh Municipality*
37. Dinas Pemadam Kebakaran dan Penyelamatan Kota Banda Aceh/*Fire Department and Rescue Office of Banda Aceh Municipality*
38. Badan Penanggulangan Bencana Daerah Kota Banda Aceh/*Regional Disaster Management Agency of Banda Aceh Municipality*
39. Dinas Lingkungan Hidup, Kebersihan, dan Keindahan Kota Banda Aceh/ *Environmental, Cleanliness and Generosity Service of Banda Aceh Municipality*
40. Komisi Independen Pemilihan Kota Banda Aceh/*Electoral Independent Commision of Banda Aceh Municipality*
41. Kejaksaan Negeri Kota Banda Aceh/*Public Prosecution of Banda Aceh Municipality*
42. Pengadilan Negeri Banda Aceh/*Public Court of Banda Aceh*
43. Kantor Satuan Polisi Pamong Praja dan Wilayahul Hisbah Kota Banda Aceh/*Pamong Praja Ploce unit and Wilayahul Hisbah of banda Aceh Municipality*
44. Kepolisian Resor Kota Banda Aceh/*Police Office Station of Banda Aceh Municipality*
45. Dinas Pangan, Pertanian, Kelautan dan Perikanan Kota Banda Aceh/*Food, Agriculture, Marine, and Fishery Service of Banda Aceh Municipality*
46. PT. PLN (PERSERO) WIL – NAD Cabang Kota Banda Aceh/ *National Electrical Company of NAD Province-Banda Aceh Municipality*
47. PT PDAM Tirta Daroy Kota Banda Aceh/ *PT PDAM Tirta Daroy of Banda Aceh Municipality*
48. Dinas Tenaga Kerja Kota Banda Aceh (Bidang Perindustrian)/ *Employment Service of Banda Aceh Municipality*
49. Dinas Koperasi, UKM, dan Perdagangan Kota Banda Aceh/ *Cooperation, Small Industries and Trade Service of Banda Aceh Municipality*
50. Dinas Penanaman Modal dan Pelayanan Terpadu Satu Pintu Kota Banda Aceh/*Capital Formation and One Stop Integrated Licensing Services of Banda Aceh Municipality*
51. Dinas Pariwisata Kota Banda Aceh/*Tourism Service of Banda Aceh Municipality*
52. Kantor Imigrasi Kelas I Kota Banda Aceh/ *Immigration Office Class I of Banda Aceh Municipality*
53. UPTD Museum Provinsi Aceh/*UPTD Museum of Aceh Province*
54. UPTD Museum Tsunami/*UPTD Museum of Tsunami*
55. Dinas Pekerjaan Umum dan Penataan Ruang Provinsi Aceh/ *Public Works and Spatial Planning of Aceh Province*
56. Dinas Perhubungan Kota Banda Aceh/*Transportation Service of Banda Aceh Municipality*
57. Badan Pengelola Keuangan Provinsi Aceh/ *Finance Management Board of Aceh Province*
58. Kantor Kesyahbandaran dan Otoritas Pelabuhan Kelas IV Malahayati/*Harbormaster and Port Authority Office Class IV Malahayati*

59. PT. Pos Kota Banda Aceh/*Post Ltd.Co. of Banda Aceh Municipality*
60. Dinas Komunikasi, Informatika, dan Statistik Kota Banda Aceh/*Communication, Information, and Statistic Service of Banda Aceh Municipality*
61. Komisi Penyiaran Indonesia Daerah Aceh/*Aceh Regional Indonesian Broadcasting Commission*
62. PT. Telkom Kota Banda Aceh/*Telkom Ltd.Co. of Banda Aceh Municipality*
63. Bank Indonesia Banda Aceh/*Central Bank of Republic Indonesia in Banda Aceh*
64. Kantor Perum Pegadaian Kota Banda Aceh/*Bail Service of Banda Aceh Municipality*
65. PT Asuransi Jasa Raharja (Persero) Cabang Aceh/*Jasa Raharja Insurance Company of Aceh*

<https://bandaacehkota.bps.go.id>

PETA WILAYAH KOTA BANDA ACEH
MAP OF BANDA ACEH MUNICIPALITY



<https://bandaceh.go.id>

KEPALA BPS KOTA BANDA ACEH
CHIEF STATISTICIAN OF BANDA ACEH MUNICIPALITY



IR. AMIR FADHLI



KATA PENGANTAR

Assalamu'alaikum Warahmatullahi Wabarakatuh.

Penerbitan publikasi Kota Banda Aceh Dalam Angka 2023 merupakan publikasi tahunan yang diterbitkan oleh Badan Pusat Statistik (BPS) Kota Banda Aceh untuk memenuhi kebutuhan data-data baik bagi pemerintah daerah maupun masyarakat. Publikasi ini memuat data/informasi statistik tentang hasil-hasil pembangunan di Wilayah Kota Banda Aceh selama tahun 2022, khususnya yang banyak diperlukan dalam evaluasi pembangunan. Data yang dihasilkan dalam publikasi ini terdiri dari data sekunder yang bersumber dari berbagai instansi/dinas/lembaga pemerintah, dan data primer hasil sensus/survei yang dilakukan BPS Kota Banda Aceh.

Kepada semua pihak yang telah membantu kegiatan penyusunan dan penerbitan publikasi ini, kami mengucapkan terima kasih. Akhirnya saran dan kritik yang membangun untuk perbaikan dan penyempurnaan publikasi ini di masa mendatang sangat kami harapkan. Semoga publikasi ini bermanfaat.

Wassalamu'alaikum Warahmatullahi Wabarakatuh.

Banda Aceh, Februari 2023

Kepala BPS

Kota Banda Aceh

IR. AMIR FADHLI



PREFACE

Assalamu'alaikum Warahmatullahi Wabarakatuh.

The publication of Banda Aceh Municipality in Figures 2023 is an annual publication published by the BPS-Statistic of Banda Aceh Municipality to meet the data needs of both the regional government and the community. This publication contains statistical data / information on the results of development in the Banda Aceh City Municipality during 2022, especially those that are much needed in the evaluation of development. The data Municipality generated in this publication consists of secondary data sourced from various government agencies / offices / agencies, and primary data from the census / survey conducted by BPS in Banda Aceh Municipality.

To all those who have helped with the preparation and publishing of this publication, we thank you. Finally, constructive suggestions and criticisms for the improvement and refinement of this publication in the future are very welcome. Hopefully this publication is useful.

Wassalamu'alaikum Warahmatullahi Wabarakatuh.

*Banda Aceh , February 2023
Chief Statistician of
Banda Aceh Municipality*

IR. AMIR FADHLI

DAFTAR ISI / CONTENTS

	Halaman <i>Page</i>
Kata Pengantar/ <i>Preface</i>	vii
Daftar Isi/ <i>Contents</i>	ix
Daftar Tabel/ <i>List of Tables</i>	xi
Daftar Gambar/ <i>List of Figures</i>	xxv
Daftar Singkatan/ <i>List of Abbreviations</i>	xxix
Statistik Kunci/ <i>Key Statistics</i>	xxxii
1. Geografi dan Iklim/ <i>Geography and Climate</i>	1
2. Pemerintahan/ <i>Government</i>	17
3. Penduduk dan Ketenagakerjaan/ <i>Population and Employment</i>	49
4. Sosial dan Kesejahteraan Rakyat/ <i>Social and Welfare</i>	81
5. Pertanian, Kehutanan, Peternakan, dan Perikanan/ <i>Agriculture, Forestry, Livestock, and Fishery</i>	267
6. Industri, Pertambangan, dan Energi/ <i>Industry, Mining, and Energy</i>	353
7. Pariwisata/ <i>Tourism</i>	377
8. Transportasi dan Komunikasi/ <i>Transportation and Communication</i>	399
9. Perbankan, Koperasi, dan Harga-harga/ <i>Banking, Cooperative, dan Prices</i> 435	
10. Pengeluaran Penduduk/ <i>Population Expenditure</i>	481
11. Perdagangan/ <i>Trade</i>	489
12. Sistem Neraca Regional/ <i>System of Regional Accounts</i>	509
13. Perbandingan Antar Kabupaten/Kota/ <i>Regency/Municipal Comparison</i>	529

DAFTAR TABEL/LIST OF TABLES

Halaman
Page

1. GEOGRAFI DAN IKLIM/*GEOGRAPHY AND CLIMATE*

1.1 KEADAAN GEOGRAFI

GEOGRAPHY CONDITION

- 1.1.1 Luas Daerah dan Jumlah Pulau Menurut Kecamatan di Kota Banda Aceh, 2022
Total Area and Number of Islands by Subdistrict in Banda Aceh Municipality, 2022..... 7
- 1.1.2 Tinggi Wilayah dan Jarak ke Ibukota Banda Aceh Menurut Kecamatan di Kota Banda Aceh, 2022
Altitude and Distance to the Capital of Banda Aceh Municipality by Subdistrict in Banda Aceh Municipality, 2022..... 9
- 1.1.3 Luas Wilayah Kota Banda Aceh Menurut Penggunaan Lahan (Ha), 2022
Land Area by Used in Banda Aceh Municipality (Hectare), 2022..... 10
- 1.1.4 Penyelesaian Hak-Hak atas Tanah Kota Banda Aceh, 2022
Final Land Legalization of Banda Aceh Municipality, 2022 11

1.2 KEADAAN IKLIM

CLIMATE CONDITION

- 1.2.1 Pengamatan Unsur Iklim Menurut Bulan di Stasiun Pengamatan Badan Meteorologi Klimatologi dan Geofisika (BMKG) Indrapuri, 2022
Observation of Climate Elements By Months at the Station of Meteorology, Climatogy and Geophysics Agency Indrapuri, 2022..... 12

2. PEMERINTAHAN/*GOVERNMENT*

2.1 WILAYAH ADMINISTRATIF

ADMINISTRATIVE AREA

- 2.1.1 Jumlah Desa¹/Kelurahan Menurut Kecamatan Kota Banda Aceh, 2018–2022
Number of Villages¹/Kelurahan by Subdistrict in Banda Aceh Municipality, 2018–2022..... 21

2.2	DEWAN PERWAKILAN RAKYAT DAERAH	
	REGIONAL HOUSE OF REPRESENTATIVE	
2.2.1	Jumlah Anggota Dewan Perwakilan Rakyat Daerah Menurut Partai Politik dan Jenis Kelamin di Kota Banda Aceh, 2022 <i>Number of Regional House of Representatives's Members by Political Parties and Sex in Banda Aceh Municipality, 2022</i>	22
2.2.2	Komposisi Anggota Dewan Perwakilan Rakyat (DPR) Kota Banda Aceh Menurut Jabatan, 2022..... <i>Composition of House of Representatives in Banda Aceh Municipality by Position, 2022.....</i>	23
2.2.3	Komposisi Anggota DPR Kota Banda Aceh Menurut Fraksi dan Komisi, 2022..... <i>Composition of House of Representatives in Banda Aceh Municipality by Fraction and Commission, 2022</i>	24
2.2.4	Jumlah Peraturan Daerah yang Dihasilkan DPR Kota Banda Aceh, 2018-2022 <i>Number of Regional Regulation Issued by Parliament of Banda Aceh Municipality, 2018-2022.....</i>	25
2.2.5	Dinas/Kantor/Badan dalam Pemerintahan Kota Banda Aceh, 2022.. <i>Government's Organization of Banda Aceh Manucipality, 2022.....</i>	26
2.3	SUMBER DAYA MANUSIA	
	HUMAN RESOURCES	
2.3.1	Jumlah Pegawai Negeri Sipil Menurut Jabatan dan Jenis Kelamin di Kota Banda Aceh, Desember 2021 dan Desember 2022 <i>Number of Civil Servants by Occupation and Sex in Banda Aceh Municipality, December 2021 dan December 2022</i>	28
2.3.2	Jumlah Pegawai Negeri Sipil Menurut Tingkat Pendidikan dan Jenis Kelamin di Kota Banda Aceh, Desember 2021 dan Desember 2022 <i>Number of Civil Servants by Educational Level and Sex in Banda Aceh Municipality, December 2021 and December 2022.....</i>	30
2.3.3	Jumlah Pegawai Negeri Sipil Menurut Tingkat Kepangkatan dan Jenis Kelamin di Kota Banda Aceh, Desember 2021 dan Desember 2022 <i>Number of Civil Servants by Hierarchy and Sex in Banda Aceh Municipality, December 2021 and December 2022.....</i>	32

2.4 KEUANGAN PEMERINTAH
GOVERNMENT FINANCE

2.4.1	Realisasi Pendapatan Pemerintah Kota Banda Aceh Menurut Jenis Pendapatan (ribu rupiah), 2021–2022 <i>Actual Banda Aceh Municipality Government Revenues by Kind of Revenues (thousand rupiahs), 2021–2022.....</i>	34
2.4.2	Realisasi Belanja Pemerintah Kota Banda Aceh Menurut Jenis Belanja (ribu rupiah), 2021–2022 <i>Actual Banda Aceh Municipality Government Expenditures by Kind of Expenditures (thousand rupiahs), 2021–2022.....</i>	36
2.4.3	Target dan Realisasi Penerimaan/Pendapatan Asli Daerah Kota Banda Aceh (Rp), 2022 <i>Target and Realization Real Regional Income in Banda Aceh Municipality (Rp), 2022.....</i>	38
2.4.4	Target dan Realisasi PAD Kota Banda Aceh (Rp), 2006-2022 <i>Target and Realization Real Regional Income in Banda Aceh Municipality (Rp), 2006-2022.....</i>	42
2.4.5	Rekapitulasi Penerimaan Pajak Bumi dan Bangunan (PBB) Menurut Kecamatan di Kota Banda Aceh (Rp), 2022 <i>Land and Property Tax Recapitulation by District in Banda Aceh Municipality (Rp), 2022.....</i>	43
2.4.6	Realisasi Belanja Daerah Kota Banda Aceh Menurut Fungsi (Rp), 2021-2022 <i>Realization on Regional Financing by Function of Banda Aceh Municipality (Rp), 2021-2022.....</i>	44
2.4.7	Perkembangan Aset Pemerintah Kota Banda Aceh (Rp), 2021-2022 <i>Asset of Banda Aceh Government (Rp), 2021-2022.....</i>	45
2.4.8	Penerimaan Zakat, Infaq, dan Sedekah pada Baitul Mal Kota Banda Aceh (Rupiah), 2022 <i>Zakat, Infaq, and Alms Receivment in Banda Aceh Municipality (Rupiahs), 2022.....</i>	46
2.4.9	Penyaluran Zakat, Infaq, dan Sedekah (ZIS) menurut Senif pada Baitul Mal Kota Banda Aceh, 2022 <i>Distribution of Zakat, Infaq, and Alms (ZIS) by Senif at Baitul Mal of Banda Aceh Municipality, 2022.....</i>	47

3.	PENDUDUK DAN KETENAGAKERJAAN/POPULATION AND EMPLOYMENT	
3.1	PENDUDUK	
	POPULATION	
3.1.1	Penduduk, Laju Pertumbuhan Penduduk, Distribusi Persentase Penduduk, Kepadatan Penduduk, dan Rasio Jenis Kelamin Penduduk Menurut Kecamatan di Kota Banda Aceh, 2022 <i>Population, Population Growth Rate, Percentage Distribution of Population, Population Density, and Sex Ratio by Subdistrict in Banda Aceh Municipality, 2022.....</i>	59
3.1.2	Jumlah Penduduk Menurut Kelompok Umur dan Jenis Kelamin di Kota Banda Aceh, 2022 <i>Population by Age Group and Sex in Banda Aceh Municipality, 2022....</i>	62
3.1.3	Jumlah Penduduk Menurut Kecamatan di Kota Banda Aceh, 2020, 2021, dan 2022 <i>Population by District in Banda Aceh Municipality, 2020,2021, and 2022</i>	63
3.1.4	Jumlah Perpindahan Penduduk di Kota Banda Aceh, 2022 <i>Emigration by Sex in Banda Aceh Municipality, 2022</i>	64
3.1.5	Jumlah Akte Kependudukan yang Diterbitkan Dinas Kependudukan dan Pencatatan Sipil Kota Banda Aceh, 2022 <i>Number of Resident Certificate Released by Population and Civil Registration Service of Banda Aceh Municipality, 2022</i>	65
3.1.6	Jumlah Akte Kelahiran, Kematian, dan Perkawinan yang Diterbitkan Tiap Bulan Oleh Dinas Kependudukan dan Pencatatan Sipil Kota Banda Aceh, 2022 <i>Number of Birth, Death, and Mariage Certificate Realesed Each Month by Population and Civil Registration Service of Banda Aceh Municipality, 2022.....</i>	66
3.1.7	Jumlah Cetak Kartu Tanda Penduduk (KTP) per Bulan Menurut Kecamatan di Kota Banda Aceh, 2022 <i>Number of Printed Residence Identification Cards per Month by Subdistrict in Banda Aceh Municipality, 2022</i>	67
3.1.8	Jumlah Penduduk Asing Berdasarkan Izin Tinggal Terbatas di Kota Banda Aceh, 2022 <i>Foreign Population by Limited Permission by Nationality and Sex in Banda Aceh Municipality, 2022.....</i>	70

3.1.9	Jumlah Penduduk Asing Berdasarkan Izin Tinggal Tetap Menurut Kewarganegaraan di Kota Banda Aceh, 2022 <i>Foreign Population by Permanent Permit by Nationality and Sex in Banda Aceh Municipality, 2022</i>	72
3.2 KETENAGAKERJAAN		
EMPLOYMENT		
3.2.1	Jumlah Penduduk Berumur 15 Tahun Ke atas Menurut Jenis Kegiatan Selama Seminggu yang Lalu dan Jenis Kelamin di Kota Banda Aceh, 2022 <i>Population Aged 15 Years and Over by Type of Activity During The Previous Week and Sex in Banda Aceh Municipality, 2022</i>	73
3.2.2	Penduduk Berumur 15 Tahun ke Atas Menurut Pendidikan Tertinggi yang Ditamatkan dan Jenis Kegiatan Selama Seminggu yang Lalu di Kota Banda Aceh, 2022 <i>Population 15 Years of Age and Over by Educational Attainment and Type of Activity During the Previous Week in Banda Aceh Municipality, 2022</i>	74
3.2.3	Penduduk Berumur 15 Tahun Ke Atas yang Bekerja Selama Seminggu yang Lalu Menurut Status Pekerjaan Utama dan Jenis Kelamin di Kota Banda Aceh, 2022 <i>Population 15 Years of Age and Over who Worked During The Previous Week by Main Employment Status and Sex in Banda Aceh Municipality, 2022</i>	76
3.2.4	Jumlah Pencari Kerja Terdaftar pada Dinas Tenaga Kerja Menurut Pendidikan dan Jenis Kelamin di Kota Banda Aceh, 2022 <i>Number of Job Seekers Registered on Employment Service by Education and Sex in Banda Aceh Municipality, 2022</i>	77
3.2.5	Jumlah Pencari Kerja Belum Ditempatkan oleh Dinas Tenaga Kerja Menurut Kelompok Umur dan Jenis Kelamin di Kota Banda Aceh, 2022 <i>Number of Registered Job Seeker Unemployed by Employment Service by Age Group and Sex in Banda Aceh Municipality, 2022</i>	78
3.2.6	Jumlah Pencari Kerja Terdaftar pada Dinas Tenaga Kerja Menurut Jenis Kelamin di Kota Banda Aceh, 2022 <i>Number of Registered Job Seekers on Employment Service by Sex in Banda Aceh Municipality, 2022</i>	79

3.2.7	Jumlah Pencari Kerja Belum Ditempatkan oleh Dinas Tenaga Kerja Menurut Pendidikan dan Jenis Kelamin di Kota Banda Aceh, 2022 <i>Number of Job Seekers Unemployed by Employment Service by Education and Sex in Banda Aceh Municipality, 2022</i>	80
3.2.8	Jumlah Siswa dalam Pelatihan Balai Latihan Kerja Menurut Sub Kejuruan dan Jenis Kelamin di Kota Banda Aceh, 2022 <i>Number of Student In Job Training Office by Job Field and Sex in Banda Aceh Municipality, 2022</i>	81
3.2.9	Realisasi Pelatihan Berbasis Kompetensi Balai Latihan Kerja Menurut Kejuruan dan Jenis Kelamin di Kota Banda Aceh, 2022 <i>Realization of Competency-Based Training of Job Training Centers by Vocational and Sex in Banda Aceh Municipality, 2022</i>	82
4.	SOSIAL DAN KESEJAHTERAAN RAKYAT/SOCIAL AND WELFARE	
4.1	PENDIDIKAN	
	EDUCATION	
4.1.1	Jumlah Sekolah, Guru, dan Murid Taman Kanak-Kanak (TK) di Bawah Kementerian Pendidikan dan Kebudayaan Menurut Kecamatan di Kota Banda Aceh, 2021/2022 dan 2022/2023 <i>Number of Schools, Teachers, and Pupils in Kindergarten Under The Ministry of Education and Culture by Subdistrict in Banda Aceh Municipality, 2021/2022 and 2022/2023</i>	111
4.1.2	Jumlah Sekolah, Guru, dan Murid Raudatul Athfal (RA) di Bawah Kementerian Agama Menurut Kecamatan di Kota Banda Aceh, 2021/2022 dan 2022/2023 <i>Number of Schools, Teachers, and Pupils in Raudatul Athfal (RA) Under The Ministry of Religious Affairs by Subdistrict in Banda Aceh Municipality, 2021/2022 and 2022/2023</i>	114
4.1.3	Jumlah Sekolah, Guru, dan Murid Sekolah Dasar (SD) di Bawah Kementerian Pendidikan dan Kebudayaan Menurut Kecamatan di Kota Banda Aceh, 2021/2022 dan 2022/2023 <i>Number of Schools, Teachers, and Pupils in Elementary Schools Under The Ministry of Education and Culture by Subdistrict in Banda Aceh Municipality, 2021/2022 and 2022/2023</i>	115

4.1.4	Jumlah Sekolah, Guru, dan Murid Madrasah Ibtidaiyah (MI) di Bawah Kementerian Agama Menurut Kecamatan di Kota Banda Aceh, 2021/2022 dan 2022/2023 <i>Number of Schools, Teachers, and Pupils in Madrasah Ibtidaiyah (MI) Under The Ministry of Religious Affairs by Subdistrict in Banda Aceh Municipality, 2021/2022 and 2022/2023</i>	118
4.1.5	Jumlah Sekolah, Guru, dan Murid Sekolah Menengah Pertama (SMP) di Bawah Kementerian Pendidikan dan Kebudayaan Menurut Kecamatan di Kota Banda Aceh, 2021/2022 dan 2022/2023 <i>Number of Schools, Teachers, and Pupils in Junior High Schools Under The Ministry of Education and Culture by Subdistrict in Banda Aceh Municipality, 2021/2022 and 2022/2023</i>	121
4.1.6	Jumlah Sekolah, Guru, dan Murid Madrasah Tsanawiyah (MTs) di Bawah Kementerian Agama Menurut Kecamatan di Kota Banda Aceh, 2021/2022 dan 2022/2023 <i>Number of Schools, Teachers, and Pupils in Madrasah Tsanawiyah (MTs) Under The Ministry of Religious Affairs by Subdistrict in Banda Aceh Municipality, 2021/2022 and 2022/2023</i>	124
4.1.7	Jumlah Sekolah, Guru, dan Murid Sekolah Menengah Atas (SMA) di Bawah Kementerian Pendidikan dan Kebudayaan Menurut Kecamatan di Kota Banda Aceh, 2021/2022 dan 2022/2023 <i>Number of Schools, Teachers, and Pupils in Senior High School Under The Ministry of Education and Culture by Subdistrict in Banda Aceh Municipality, 2021/2022 and 2022/2023</i>	127
4.1.8	Jumlah Sekolah, Guru, dan Murid Sekolah Menengah Kejuruan (SMK) di Bawah Kementerian Pendidikan dan Kebudayaan Menurut Kecamatan di Kota Banda Aceh, 2021/2022 dan 2022/2023 <i>Number of Schools, Teachers, and Pupils in Vocational High Schools Under The Ministry of Education and Culture by Subdistrict in Banda Aceh Municipality, 202/2022 and 2022/2023</i>	130
4.1.9	Jumlah Sekolah, Guru, dan Murid Madrasah Aliyah (MA) di Bawah Kementerian Agama Menurut Kecamatan di Kota Banda Aceh, 2021/2022 dan 2022/2023 <i>Number of Schools, Teachers, and Pupils in Madrasah Aliyah (MA) Under the Ministry of Religious Affairs by Subdistrict in Banda Aceh Municipality, 2021/2022 and 2022/2023</i>	133

4.1.10	Jumlah Desa ¹ /Kelurahan yang Memiliki Fasilitas Sekolah Menurut Kecamatan dan Tingkat Pendidikan di Kota Banda Aceh, 2019– 2021 <i>Number of Villages¹ Having Educational Facilities by Subdistrict and Educational Level in Banda Aceh Municipality, 2019– 2021</i>	136
4.1.11	Angka Partisipasi Murni (APM) dan Angka Partisipasi Kasar (APK) Menurut Jenjang Pendidikan di Kota Banda Aceh, (2021)–(2022) <i>Net Participation Rates and Gross Participation Rates by Educational Level in Banda Aceh Municipality, (2021)–(2022)</i>	141
4.1.12	Persentase Penduduk Berumur 15 Tahun ke Atas yang Melek Huruf Menurut Golongan Umur di Kota Banda Aceh, (2021)–(2022) <i>Percentage of Literate People Aged 15 Years and Over by Age Group in Banda Aceh Municipality, (2021)–(2022)</i>	142
4.1.13	Persentase Penduduk Usia 7–24 Tahun Menurut Jenis Kelamin, Kelompok Umur Sekolah, dan Partisipasi Sekolah, (2020)–(2022) <i>Percentage of Population Aged 7–24 Years by Sex, School Age Group, and School Participation, (2020)–(2022)</i>	143
4.1.14	Jumlah Sekolah, Guru, dan Murid pada Pendidikan Anak Usia Dini (PAUD) ¹ Menurut Kecamatan di Kota Banda Aceh, 2022 <i>Number of School, Teacher, and Student in State Madrasah Ibtidaiyah by Sub-district in Banda Aceh Municipality, 2022</i>	146
4.1.15	Jumlah Lulusan dan Siswa Putus Sekolah pada Sekolah Dasar (SD)/ Sederajat di Kota Banda Aceh, 2022 <i>Number of Graduated and Dropout Student at Elementary School in Banda Aceh Municipality, 2022</i>	147
4.1.16	Jumlah Lulusan dan Siswa Putus Sekolah pada Sekolah Menengah Pertama Negeri/Swasta di Kota Banda Aceh, 2022 <i>Number of Graduated and Dropout Student at Junior High School in Banda Aceh Municipality, 2022</i>	148
4.1.17	Jumlah Mahasiswa dan Dosen Perguruan Tinggi Swasta/Akademi di Kota Banda Aceh, 2022 <i>Number of Student and Lecturer by Private University/ Academy in Banda Aceh Municipality, 2022</i>	149
4.1.18	Jumlah Program Studi Menurut Fakultas dan Strata di Universitas Syiah Kuala, 2022/2023 <i>Number of Majors by Faculty and Degree in Syiah Kuala University, 2022/2023</i>	151

4.1.19	Jumlah Dosen Menurut Fakultas di Universitas Syiah Kuala, 2022/2023 <i>Number of Lecturers by Faculty in Syiah Kuala University, 2022/2023...</i>	152
4.1.20	Jumlah Mahasiswa yang Terdaftar Menurut Fakultas dan Strata di Universitas Syiah Kuala, 2022/2023 <i>Number of Students Registered by Faculty and Degree in Syiah Kuala University, 2022/2023.....</i>	153
4.1.21	Jumlah Mahasiswa yang Terdaftar pada Program Pascasarjana di Universitas Syiah Kuala, 2022 <i>Number of Students Registered at Post Graduate Degree in Syiah Kuala University, 2022.....</i>	154
4.1.22	Jumlah Dosen Menurut Jurusan di Universitas Islam Negeri Ar-Raniry, 2022 <i>Number of Lecturer by Faculty in Ar-Raniry Islamic State University, 2022.....</i>	158
4.1.23	Jumlah Mahasiswa Menurut Jurusan di Universitas Islam Negeri Ar-Raniry, 2022 <i>Number of Students by Faculty in Ar-Raniry Islamic State University, 2022.....</i>	159
4.1.24	Banyaknya Gampong yang Memiliki Perpustakaan Menurut Kecamatan di Kota Banda Aceh, 2022 <i>Number of Village with Library by District in Banda Aceh Municipality, 2022.....</i>	160
4.1.25	Jumlah Pengunjung Perpustakaan Daerah Kota Banda Aceh, 2022 <i>Number of Visitors of Banda Aceh Regional Library, 2022</i>	162
4.1.26	Jumlah Koleksi Buku Daerah Kota Banda Aceh, 2022 <i>Number of Regional Book Collections of Banda Aceh Municipality, 2022.....</i>	163
4.1.27	Jumlah Pembina Gerakan Pramuka Kwartir Cabang Kota Banda Aceh, 2022 <i>Number of Scout Guard of Regency Council in Banda Aceh Municipality, 2022.....</i>	164
4.1.28	Jumlah Peserta Didik Gerakan Pramuka Kwartir Cabang Kota Banda Aceh, 2022 <i>Number of Scout Member of Regency Council in Banda Aceh Municipality, 2022.....</i>	165

4.2 KESEHATAN

HEALTH

4.2.1	Jumlah Desa ¹ /Kelurahan Yang Memiliki Sarana Kesehatan Menurut Kecamatan di Kota Banda Aceh, 2019–2021	166
	<i>Number of Villages¹ Having Health Facilities in Banda Aceh Municipality, 2019–2021</i>	
4.2.2	Jumlah Tenaga Kesehatan Menurut Kecamatan di Kota Banda Aceh, 2022	172
	<i>Number of Health Human Resources by Subdistrict in Banda Aceh Municipality, 2022</i>	
4.2.3	Jumlah Rumah Sakit Umum, Rumah Sakit Khusus, Puskesmas Menurut Kecamatan di Kota Banda Aceh, 2021 dan 2022	174
	<i>Number of General Hospital, Specialized Hospital, Public Health Center by Subdistrict in Banda Aceh Municipality, 2021 and 2022.....</i>	
4.2.4	Persentase Penduduk yang Mempunyai Keluhan Kesehatan Selama Sebulan Terakhir Menurut Jenis Kelamin di Kota Banda Aceh, 2022	176
	<i>Percentage of People Who Had Health Complaint During a Month Prior to The Survey by Sex in Banda Aceh Municipality, 2022</i>	
4.2.5	Jumlah Tempat Tidur yang Tersedia di Rumah Sakit dalam Kota Banda Aceh, (2022)	177
	<i>Number of Room and Bed Available at Hospital in Banda Aceh Municipality, (2022)</i>	
4.2.6	Jumlah Tenaga Kesehatan di Rumah Sakit dalam Kota Banda Aceh, (2022)	178
	<i>Number of Paramedics at Hospital in Banda Aceh Municipality, (2022)</i>	
4.2.7	Jumlah Kasus Penyakit Menurut Kecamatan dan Jenis Penyakit di Puskesmas Kota Banda Aceh, (2022)	179
	<i>Number of Disease by Subdistrict and Type of Disease in Public Health Center of Banda Aceh Municipality, (2022).....</i>	
4.2.8	10 Penyakit Terbesar dengan Penanganan Rawat Jalan pada Puskesmas di Kota Banda Aceh, (2022)	180
	<i>10 Biggest Diseases with Outpatient Treatment on Public Health Center of Banda Aceh Municipality, (2022)</i>	

4.2.9	Jumlah Kunjungan Pasien Askes, Umum, Jamkesmas, dan JKA di Puskesmas Kota Banda Aceh, (2022) <i>Number of General Patient and Patient with Insurance in Public Health Center of Banda Aceh Municipality, (2022)</i>	181
4.2.10	Jumlah Ibu Hamil, Melakukan Kunjungan K1, K4 dan Mendapat Tablet Zat Besi (Fe) di Puskesmas Kota Banda Aceh, 2015-2022 <i>Number of Non Medical Workers at Public Health Center n Public Health Center of Banda Aceh Municipality, 2015-2022</i>	183
4.2.11	Jumlah Kelahiran Bayi yang Ditangani Puskesmas di Kota Banda Aceh, (2022) <i>Number of Infant Birth Treated by Public Health Center in Banda Aceh Municipality, (2022)</i>	184
4.2.12	Banyaknya Kelahiran Menurut Penolong Kelahiran di Kota Banda Aceh, 2015-2022 <i>Number of Births by Birth Attendant in Banda Aceh Municipality, 2015-2022</i>	185
4.2.13	Jumlah Bayi Lahir, Bayi Berat Badan Lahir Rendah (BBLR), dan Bergizi Kurang di Puskesmas Kota Banda Aceh, (2022) <i>Number of Births, Babies with Low Birth Weights (LBW), and Malnutrition in Public Health Center of Banda Aceh Municipality, (2022)</i>	186
4.2.14	Jumlah Kematian Bayi Umur 0-1 Tahun yang Ditangani Puskesmas di Kota Banda Aceh, (2022) <i>Number of Infant Death Treated by Public Health Center in Banda Aceh Municipality, (2022)</i>	187
4.2.15	Jumlah Ibu Maternal yang Ditangani Puskesmas di Kota Banda Aceh, (2022) <i>Number of Maternal Treated by Public Health Center in Banda Aceh Municipality, (2022)</i>	188
4.2.16	Jumlah Kematian Ibu Maternal yang Ditangani Puskesmas di Kota Banda Aceh, (2022) <i>Number of Maternal Death Treated by Public Health Center in Banda Aceh Municipality, (2022)</i>	189
4.2.17	Jumlah Balita di Kota Banda Aceh, (2022) <i>Number of Under Five Years Childs in Banda Aceh Municipality, (2022)</i>	190

4.2.18	Banyaknya Bayi yang Pernah Mendapat Imunisasi Menurut Jenis Imunisasi di Puskesmas Kota Banda Aceh, (2022) <i>Number of Infant Birth Treated by Public Health Center in Banda Aceh Municipality, (2022)</i>	191
4.2.19	Jumlah Kunjungan Bayi dan Balita Dengan KMS pada Posyandu Kota Banda Aceh, (2022) <i>Number of Infant and Toddler Visit With Growth Card in Health Service Post of Banda Aceh Municipality, (2022)</i>	193
4.2.20	Jumlah Cakupan Bulan Imunisasi Anak Sekolah (BIAS) Kota Banda Aceh, (2022) <i>Coverage Number on Student Immunization in Banda Aceh Municipality, (2022)</i>	194
4.2.21	Jumlah Sekolah yang Mendapat Penyuluhan Tentang Kesehatan Reproduksi (Kespro) Menurut Puskesmas di Kota Banda Aceh, (2022) <i>Number of Schools Get Counseling About Reproductive Health by District and Public Health Center in Banda Aceh Municipality, (2022)</i> ...	196
4.2.22	Laporan Kasus Baru Kesehatan Jiwa di Kota Banda Aceh, (2022) <i>Report of New Cases of Mental Health in Banda Aceh Municipality, (2022)</i>	197
4.2.23	Jumlah Penyalahguna Narkoba yang Sudah Menjalani Rehabilitasi Rawat Jalan Menurut Jenis Kelamin di Kota Banda Aceh, (2022) <i>Number of Drug Addicts Who Have Underwent Outpatient Rehabilitation by Sex in Banda Aceh Municipality, (2022)</i>	198
4.2.24	Jumlah Kunjungan Pasien di RSUD Meuraxa, 2022 <i>Number of Patient Visits at Meuraxa Hospital, 2022</i>	199
4.3	AGAMA DAN SOSIAL LAINNYA RELIGION AND OTHER SOCIAL AFFAIRS	
4.3.1	Jumlah Penduduk Menurut Kecamatan dan Agama yang Dianut di Kota Banda Aceh, 2022 <i>Population by Subdistrict and Religion, 2022</i>	201
4.3.2	Jumlah Tempat Peribadatan Menurut Kecamatan di Kota Banda Aceh, 2022 <i>Number of Places of Worship by Subdistrict and Religion, 2022</i>	202

4.3.3	Jumlah Desa/Kelurahan yang Mengalami Bencana Alam ¹ Menurut Kecamatan di Kota Banda Aceh, 2019– 2021 <i>Number of Villages that Had Natural Disaster¹ by Subdistrict in Banda Aceh Municipality, 2019– 2021</i>	203
4.3.4	Jumlah Jemaah Haji yang Diberangkatkan ¹ ke Tanah Suci Mekah Menurut Kecamatan di Kota Banda Aceh, (2020)–(2022) <i>Number of Hajj Pilgrims Departured¹ to the Holyland of Mecca by Subdistrict in Banda Aceh Municipality, (2020)–(2022).....</i>	206
4.3.5	Jumlah Nikah, Talak dan Cerai, 2020–2022 <i>Number of Marriages and Divorces, 2020–2022.....</i>	207
4.3.6	Jumlah Perkara Diterima Mahkamah Syar’iyah Kelas I - A Berdasarkan Jenis di Kota Banda Aceh, 2022 <i>Number of Case Received in Shariah Court by Type in Banda Aceh Municipality, 2022.....</i>	210
4.3.7	Jumlah Perkara Diputuskan Mahkamah Syar’iyah Kelas I - A Berdasarkan Jenis di Kota Banda Aceh, 2022 <i>Number of Verdict Case in Shariah Court by Type in Banda Aceh Municipality, 2022.....</i>	214
4.3.8	Jumlah Penyandang Masalah Kesejahteraan Sosial (PMKS) per KK yang Mendapat Bantuan di Kota Banda Aceh, 2022 <i>Number of Disable Social Welfare Problem and Had Helped in Banda Aceh Municipality, 2022.....</i>	218
4.3.9	Jumlah Orang Dengan Kecacatan Berat (ODKB) yang Mendapat Bantuan di Kota Banda Aceh, 2022 <i>Number of Disability Problem and Had Helped in Banda Aceh Municipality, 2022.....</i>	220
4.3.10	Jumlah Karang Taruna/Pemuda Gampong di Kota Banda Aceh, 2022 <i>Number of Local Youth Group in Banda Aceh Municipality, 2022.....</i>	221
4.3.11	Data Pemuda yang Aktif dalam Organisasi, 2022 <i>Data of Active Youth in Organizations, 2022.....</i>	222
4.3.12	Jumlah Lembaga Pemberdayaan Masyarakat Gampong di Kota Banda Aceh, 2022 <i>Number of Institute for Community Empowerment Village in Banda Aceh Municipality, 2022.....</i>	224

	Halaman Page	
4.3.13	Jumlah PKK Menurut Kecamatan di Kota Banda Aceh, 2022 <i>Number of PKK by District in Banda Aceh Municipality, 2022</i>	225
4.3.14	Jumlah Organisasi Sosial, LSM, dan OKP di Kota Banda Aceh, 2022 <i>Number of Social Organization and Foundation in Banda Aceh Municipality, 2022</i>	226
4.3.15	Jumlah Lapangan Olahraga Menurut Cabang Olahraga di Kota Banda Aceh, 2022 <i>Number of Sport Facilities in Banda Aceh Municipality, 2022</i>	227
4.3.16	Jumlah Dayah di Kota Banda Aceh, 2022 <i>Number of Dayah in Banda Aceh Municipality, 2022</i>	229
4.3.17	Jumlah Masjid Terdaftar di Dinas Syariat Islam Kota Banda Aceh, 2022 <i>Number of Mosque Registered in Islamic Syariah Office in Banda Aceh Municipality, 2022</i>	230
4.3.18	Jumlah Mushalla/Meunasah Terdaftar di Dinas Syariat Islam Kota Banda Aceh, 2022 <i>Number of Mushalla/Meunasah Registered in Islamic Syariah Office in Banda Aceh Municipality, 2022</i>	231
4.3.19	Jumlah Klinik Keluarga Berencana (KKB) dan Pos Pelayanan Keluarga Berencana Desa (PPKBD) Menurut Kecamatan di Kota Banda Aceh, 2022 <i>Number of Family Planning Clinic and Village Family Planning Service Post by District in Banda Aceh Municipality, 2022</i>	232
4.3.20	Jumlah Penanganan Kasus pada Perempuan dan Anak Menurut Bentuk Kasus di Kota Banda Aceh, 2022 <i>Number of Case Handling in Women and Children by Type of Case, 2022</i>	233
4.3.21	Data Bentuk Kekerasan Terhadap Perempuan dan Anak di Kota Banda Aceh, 2022 <i>Number of Women and Children Abuse Type in Banda Aceh Municipality, 2022</i>	234
4.3.22	Jumlah Kejadian Kebakaran dan Kerusakan di Kota Banda Aceh, 2022 <i>Number of Fire Disaster and Damage in Banda Aceh Municipality, 2022</i>	235

4.3.23	Keberadaan Sistem Peringatan Dini Tsunami di Kota Banda Aceh, 2022 <i>Number of Tsunami Early Warning System in Banda Aceh Municipality, 2022</i>	237
4.3.24	Keberadaan Bangunan Evakuasi di Kota Banda Aceh, 2022 <i>Number of Escape Buildings in Banda Aceh Municipality, 2022</i>	238
4.4	KEMISKINAN DAN PEMBANGUNAN MANUSIA <i>POVERTY AND HUMAN DEVELOPMENT</i>	
4.4.1	Garis Kemiskinan, Jumlah, dan Persentase Penduduk Miskin, (2014)–(2022) <i>Poverty Line, Number, and Percentage of Poor People, (2014)–(2022)</i> ..	239
4.4.2	Indeks Kedalaman Kemiskinan dan Indeks Keparahan Kemiskinan di kota Banda Aceh, (2014)–(2022) <i>Poverty Gap Index and Poverty Severity Index in Banda Aceh Municipality, (2014)–(2022)</i>	240
4.4.3	Indeks Pembangunan Manusia (IPM) dan Indeks Pembangunan Gender (IPG) Kota Banda Aceh, 2018-2022 <i>Human Development Index (HDI) of Banda Aceh Municipality, 2018-2022</i>	241
4.4.4	Komponen Penyusun IPM Kota Banda Aceh, 2018-2022 <i>HDI Component of Banda Aceh Municipality, 2018-2022</i>	242
4.5	PERUMAHAN DAN LINGKUNGAN HIDUP <i>HOUSING AND ENVIRONMENTAL</i>	
4.5.1	Persentase Rumah Tangga Berdasarkan Status Penguasaan Bangunan Tempat Tinggal di Kota Banda Aceh, 2020-2022 <i>Percentage of Household by Dwelling Ownership in Banda Aceh Municipality, 2020-2022</i>	243
4.5.2	Persentase Rumah Tangga Berdasarkan Luas Lantai di Kota Banda Aceh (m ²), 2020-2022 <i>Percentage of Household by Floor Area in Banda Aceh Municipality (m²), 2020-2022</i>	244
4.5.3	Persentase Rumah Tangga Berdasarkan Jenis Dinding Terluas di Kota Banda Aceh, 2020-2022 <i>Percentage of Household by Wall Main Material in Banda Aceh Municipality, 2020-2022</i>	245

4.5.4	Persentase Rumah Tangga Berdasarkan Sumber Penerangan di Kota Banda Aceh, 2020-2022 <i>Percentage of Household by Lighting Source in Banda Aceh Municipality, 2020-2022</i>	246
4.5.5	Persentase Rumah Tangga Berdasarkan Sumber Air Minum di Kota Banda Aceh, 2020-2022 <i>Percentage of Household by Drinking Water Source in Banda Aceh Municipality, 2020-2022</i>	247
4.5.6	Persentase Rumah Tangga Berdasarkan Fasilitas Tempat Buang Air Besar di Kota Banda Aceh, 2020-2022 <i>Percentage of Household by Toilet Facility in Banda Aceh Municipality, 2020-2022</i>	248
4.5.7	Rasio Bangunan yang Memiliki Persetujuan Bangunan Gedung (PBG) per Satuan Bangunan di Kota Banda Aceh, 2022..... <i>Ratio of Buildings That Have Building Approvals (PBG) in Banda Aceh Municipality, 2022</i>	249
4.5.8	Aliran Sampah di Kota Banda Aceh, 2022 <i>Waste Stream in Banda Aceh Municipality, 2022</i>	250
4.5.9	Banyaknya Gampong yang Mendapatkan Pelayanan Pengangkutan Sampah di Kota Banda Aceh, 2022 <i>Number of Village Get Garbage Transportation Services in Banda Aceh Municipality, 2022</i>	251
4.5.10	Unit Pelayanan Kebersihan di Kota Banda Aceh 2022 <i>Cleaning Services Unit in Banda Aceh Municipality, 2022</i>	252
4.5.11	Pengelolaan Sampah Daur Ulang di Kota Banda Aceh, 2021-2022 <i>Recycled Garbage Management in Banda Aceh Municipality, 2021-2022</i>	253
4.6	POLITIK DAN PENEGAKAN HUKUM <i>POLITICS AND LAW ENFORCEMENT</i>	
4.6.1	Jumlah Pemilih Tetap (DPT) per Kecamatan dalam Wilayah Kota Banda Aceh pada Pemilu Serentak Tahun, 2019 <i>Number of Voting According Sub District in Banda Aceh Municipality, 2019</i>	254

4.6.2	Banyaknya Jumlah Suara Pada Pemilu (Legislatif dan Presiden) Berdasarkan Kecamatan di Kota Banda Aceh, 2019 <i>Number of Votes on Election (Parliamentary and Presidential) by Sub District in Banda Aceh Municipality, 2019.....</i>	255
4.6.3	Banyaknya Perolehan Suara Hasil Pemilu DPR Berdasarkan Partai dan Kecamatan di Kota Banda Aceh, 2019 <i>General Election Result for National Parliament Based on The Party and Subdistrict in Banda Aceh Municipality, 2019</i>	257
4.6.4	Jumlah Perkara Pidana Diselesaikan Kejaksaan Negeri Kota Banda Aceh, 2022 <i>Number of Crime Verdict by Type in Banda Aceh Municipality, 2022</i>	259
4.6.5	Jumlah Tambahan Tahanan Kejaksaan Negeri Kota Banda Aceh, 2022 <i>Number of Newcomer Prisoner in Banda Aceh Municipality, 2022.....</i>	260
4.6.6	Jumlah Putusan di Pengadilan Negeri Banda Aceh, 2020-2022 <i>Number of Verdicts in District Court of Banda Aceh, 2020-2022</i>	261
4.6.7	Jumlah Terdakwa Menurut Kelompok Umur di Pengadilan Negeri Banda Aceh, 2022 <i>Number of Defendants by Group Age in District Court of Banda Aceh, 2022</i>	262
4.6.8	Jumlah Kasus di Pengadilan Negeri Banda Aceh Setiap Bulan, 2022 <i>Number of Cases in District Court of Banda Aceh per Month, 2022.....</i>	263
4.6.9	Jumlah Perkara yang Diselesaikan pada Pengadilan Negeri Kota Banda Aceh, 2022 <i>Number of Cases Settled at the Banda Aceh City Court, 2022.....</i>	264
4.6.10	Penyelesaian Kasus Pelanggaran Perda/ Qanun Syariat di Kota Banda Aceh, 2022 <i>Adjudication of Syariah Violation Case in Banda Aceh Municipality, 2022</i>	265
4.6.11	Penyelesaian Kasus Pelanggaran Perda/ Qanun Trantibum di Kota Banda Aceh, 2022 <i>Adjudication of Safety and Public Order Violation Case in Banda Aceh Municipality, 2022.....</i>	266

4.6.12	Jumlah Kejahatan per Jenis Kejahatan yang Dilaporkan di Kota Banda Aceh, 2020-2022 <i>Number of Crimes per Crime Type Reported in Banda Aceh Municipality, 2020-2022</i>	267
4.6.13	Jumlah Bhabinkamtibmas (Bhayangkara Pembina Keamanan dan Ketertiban Masyarakat) per Kecamatan di Kota Banda Aceh, 2022 <i>Number of Petty Officer of Public Security and Order in Banda Aceh Municipality, 2022</i>	269
4.6.13	Jumlah Bhabinkamtibmas (Bhayangkara Pembina Keamanan dan Ketertiban Masyarakat) per Kecamatan di Kota Banda Aceh, 2022 <i>Number of Petty Officer of Public Security and Order in Banda Aceh Municipality, 2022</i>	269
4.6.13	Jumlah Bhabinkamtibmas (Bhayangkara Pembina Keamanan dan Ketertiban Masyarakat) per Kecamatan di Kota Banda Aceh, 2022 <i>Number of Petty Officer of Public Security and Order in Banda Aceh Municipality, 2022</i>	269
5.1	HORTIKULTURA	
	HORTICULTURE	
5.1.1	Luas Panen Tanaman Sayuran Menurut Kecamatan dan Jenis Tanaman (ha) di Kota Banda Aceh, (2021) dan (2022) <i>Harvested Area of Vegetables by Subdistrict and Kind of Plant (ha) in Banda Aceh Municipality, (2021) and (2022)</i>	276
5.1.2	Produksi Tanaman Sayuran Menurut Kecamatan dan Jenis Tanaman (kw) di Kota Banda Aceh, (2021) dan (2022) <i>Production of Vegetables by Subdistrict and Kind of Plant (kw) in Banda Aceh Municipality, (2021) and (2022)</i>	285
5.1.3	Luas Panen Tanaman Sayuran dan Buah–Buahan Semusim Menurut Jenis Tanaman (ha) , (2019)–(2022) <i>Harvested Area of Seasonal Vegetables and Fruits by Kind of Plant (ha), (2019)–(2022)</i>	294
5.1.4	Produksi Tanaman Sayuran dan Buah–Buahan Semusim Menurut Jenis Tanaman (ton), (2019)–(2022) <i>Production of Seasonal Vegetables and Fruits by Kind of Plant (ha), (2019)–(2022)</i>	295

5.1.5	Luas Panen Tanaman Biofarmaka Menurut Kecamatan dan Jenis Tanaman (m ²), (2021) dan (2022) <i>Harvested Area of Medicinal Plants by Subdistrict and Kind of Plant (m²), (2021) and (2022)</i>	296
5.1.6	Produksi Tanaman Biofarmaka Menurut Kecamatan dan Jenis Tanaman (kg) di Kota Banda Aceh, (2021) and (2022) <i>Production of Medicinal Plants by Subdistrict and Kind of Plant (kg) in Banda Aceh Municipality, (2021) and (2022)</i>	303
5.1.7	Luas Panen Tanaman Biofarmaka Menurut Jenis Tanaman (m ²) di Kota Banda Aceh, (2019)–(2022) <i>Harvested Area of Medicinal Plants by Kind of Plant (m²) in Banda Aceh Municipality, (2019)–(2022)</i>	310
5.1.8	Produksi Tanaman Biofarmaka Menurut Jenis Tanaman (kg) di Kota Banda Aceh, (2019)–(2022) <i>Production of Medicinal Plants by Kind of Plant (kg) in Banda Aceh Municipality, (2019)–(2022)</i>	311
5.1.9	Luas Panen Tanaman Hias Menurut Kecamatan dan Jenis Tanaman (m ²) di Kota Banda Aceh, (2021) and (2022) <i>Harvested Area of Ornamental Plants by Subdistrict and Kind of Plant (m²) in Banda Aceh Municipality, (2021) and (2022)</i>	312
5.1.10	Produksi Tanaman Hias Menurut Kecamatan dan Jenis Tanaman (tangkai) di Kota Banda Aceh, (2021) and (2022) <i>Production of Ornamental Plants by Subdistrict and Kind of Plant (stalks) in Banda Aceh Municipality, (2021) and (2022)</i>	320
5.1.11	Luas Panen Tanaman Hias Menurut Jenis Tanaman (m ²) di Kota Banda Aceh, (2019)–(2022) <i>Harvested Area of Ornamental Plants by Kind of Plant (m²) in Banda Aceh Municipality, (2019)–(2022)</i>	328
5.1.12	Produksi Tanaman Hias Menurut Jenis Tanaman (tangkai) di Kota Banda Aceh, (2019)–(2022) <i>Production of Ornamental Plants by Kind of Plant (stalks) di Kota Banda Aceh, (2019)–(2022)</i>	329
5.1.13	Produksi Buah-buahan Menurut Kecamatan dan Jenis Tanaman (kw) di Kota Banda Aceh, (2021) and (2022)	330
	<i>Production of Fruits by Subdistrict and Kind of Plant (qui) in Banda Aceh Municipality, (2021) and (2022)</i>	

5.1.14	Produksi Buah–Buahan dan Sayuran Tahunan Menurut Jenis Tanaman (kw), (2019)–(2022) <i>Production of Annual Fruits and Vegetables by Kind of Plant (qui), (2019)–(2022)</i>	339
5.2	TANAMAN PANGAN	
	FOOD CROPS	
5.2.1	Luas Panen, Produktivitas, dan Produksi Padi Menurut Kecamatan (ha) di Kota Banda Aceh, (2022) <i>Harvested Area, Productivity, dan Production of Paddy by Subdistrict (ha) in Banda Aceh Municipality, (2022)</i>	340
5.2.2	Produksi Padi ¹ dan Beras Menurut Kecamatan (ha) di Kota Banda Aceh, (2022) <i>Paddy and Rice Production¹ by Subdistrict (ha) in Banda Aceh Municipality, (2022)</i>	341
5.3	PETERNAKAN	
	LIVESTOCK	
5.3.1	Populasi Ternak di Kota Banda Aceh, 2018–2022 <i>Cattle Population in Banda Aceh Municipality, 2018–2022</i>	342
5.3.2	Jumlah Pemotongan Hewan di Rumah Potong Hewan (RPH) dan Rumah Potong Unggas (RPU) di Kota Banda Aceh, 2018–2022 <i>Number of Cattle Slaughtered at Cattle and Fowl Slaughter House in Banda Aceh Municipality, 2018–2022</i>	343
5.3.3	Jumlah Pemotongan Hewan di Luar Rumah Potong Hewan (RPH) dan Rumah Potong Unggas (RPU) di Kota Banda Aceh, 2018–2022 <i>Number of Cattle Slaughtered outside The Cattle and Fowl Slaughter House in Banda Aceh Municipality, 2018–2022</i>	344
5.3.4	Produksi Telur Unggas di Kota Banda Aceh, 2018–2022 <i>Eggs Poultry Production in Banda Aceh Municipality, 2018–2022</i>	345
5.3.5	Pemasukan Telur Unggas dari Luar Daerah di Kota Banda Aceh , 2018–2022 <i>Number of Eggs Poultry From Outside Region in Banda Aceh Municipality, 2018–2022</i>	346

	Halaman Page
5.3.6	Banyaknya Pemberantasan Rabies di Kota Banda Aceh, 2018-2022 <i>Number of Rabies Demolition in Banda Aceh Municipality, 2018-2022</i> 347
5.3.7	Banyaknya Vaksinasi ND yang Telah Diberikan di Kota Banda Aceh, 2018-2022 <i>Number of ND Vaccination Given in Banda Aceh Municipality, 2018-2022</i> 348
5.4	PERIKANAN
	FISHERY
5.4.1	Nilai Produksi Perikanan Menurut Subsektor di Kota Banda Aceh (ribu rupiah), 2022 <i>Fishery Production Values by Subsector in Banda Aceh Municipality (thousand rupiahs), 2022</i> 349
5.4.2	Jumlah Perahu/Kapal Perikanan Laut Menurut Kategori Perahu/Kapal di Kota Banda Aceh, 2018-2022 <i>Number Of Marine Fishery Boats By Type Of Boat in Banda Aceh Municipality, 2018-2022</i> 350
5.4.3	Jumlah Unit Penangkap Perikanan Laut Menurut Jenis Alat Penangkapan di Kota Banda Aceh, 2018-2022 <i>Number Of Marine Fishing Units By Fishing Gear In Banda Aceh Municipality, 2018-2022</i> 351
5.4.4	Data Bidang Tambak di Kota Banda Aceh, 2022 <i>Fishpond Data in Banda Aceh Municipality, 2022</i> 352
5.4.5	Jumlah Nelayan dan Petani Ikan di Kota Banda Aceh, 2018-2022 <i>Number of Fisherman and Fishery Farmers In Banda Aceh Municipality, 2018-2022</i> 354
5.4.6	Jumlah Kelompok Tani Tambak dan Nelayan Menurut Kecamatan di Kota Banda Aceh, 2022 <i>Number of Fishpond Farmer Group and Fisherman Group in Banda Aceh Municipality, 2022</i> 355

6.	INDUSTRI, PERTAMBANGAN, DAN ENERGI/INDUSTRY, MINING, AND ENERGY	
6.1	ENERGI ENERGY	
6.1.1	Daya Terpasang, Produksi, dan Distribusi Listrik PT. PLN (Persero) pada Cabang/Ranting PLN Menurut Kecamatan di Kota Banda Aceh, 2022 <i>Installed Electricity Power, Production, and Distribution of PT. PLN (Persero) at PLN Branch by Subdistrict in Banda Aceh Municipality, 2022</i>	363
6.1.2	Jumlah Pelanggan Listrik Menurut Kecamatan di Kota Banda Aceh, 2018–2022 <i>Number of Electricity Customers by Subdistrict in Banda Aceh Municipality, 2018–2022</i>	364
6.1.3	Jumlah Pelanggan dan Air yang Disalurkan Menurut Kecamatan di Kota Banda Aceh, 2022 <i>Number of Customers and Distributed Water by Subdistrict in Banda Aceh Municipality, 2022</i>	365
6.1.4	Realisasi Perkembangan Sambungan Baru PDAM Tirta Daroy di Kota Banda Aceh, 2020-2022 <i>Realization of New Connection Progress of PDAM Tirta Daroy in Banda Aceh Municipality, 2020-2022</i>	366
6.1.5	Banyaknya Air Minum yang Disalurkan PDAM Tirta Daroy ke Pelanggan Setiap Bulan di Kota Banda Aceh, 2022 <i>Number of Water Supply Distributed to Customers by Local Water Supply Company (PDAM Tirta Daroy) Every Month in Banda Aceh Municipality, 2022</i>	367
6.1.6	Data Kelistrikan PT. PLN (PERSERO) UID Aceh UP3 Banda Aceh, 2018-2022 <i>National Electricity Company Electrical Data of NAD Province in Banda Aceh Municipality, 2018-2022</i>	368
6.2	INDUSTRI INDUSTRY	
6.2.1	Jumlah Industri Tradisional Menurut Jenis Industri di Kota Banda Aceh, 2022 <i>Number of Traditional Industry by Type in Banda Aceh Municipality, 2022</i>	369

6.2.2	Jumlah Industri Makanan dan Minuman Menurut Jenis Industri di Kota Banda Aceh, 2022 <i>Number of Food and Beverage Industry by Type in Banda Aceh Municipality, 2022</i>	371
6.2.3	Jumlah Industri Jasa Menurut Jenis Industri di Kota Banda Aceh, 2022 <i>Number of Service Industry by Type of Industry in Banda Aceh Municipality, 2022</i>	373
6.2.4	Jumlah Industri Bangunan/Bahan Bangunan Menurut Jenis Industri di Kota Banda Aceh, 2022 <i>Number of Construction/Materials Industry by Type of Industry in Banda Aceh Municipality, 2022</i>	376
6.2.5	Perkembangan Usaha Kecil dan Menengah di Kota Banda Aceh, 2019-2022 <i>Number of Small and Medium Enterprises in Banda Aceh Municipality, 2019-2022</i>	377
6.2.6	Realisasi Pemberian Izin Mendirikan Bangunan (IMB) per Fungsi Bangunan di Kota Banda Aceh, 2022 <i>Number of Building Permit Issued by Building Function in Banda Aceh Municipality, 2022</i>	378
7.	PARIWISATA/TOURISM	
7.1	Jumlah Rumah Makan/Restoran Menurut Kecamatan di Kota Banda Aceh, 2019–2022 <i>Number of Restaurants by Subdistrict in Banda Aceh Municipality, 2019–2022</i>	387
7.2	Banyaknya Wisatawan Mancanegara Menurut Negara Asal Utama di Kota Banda Aceh, 2022 <i>Number of Foreign Tourists by Major Country in Banda Aceh Municipality, 2022</i>	388
7.3	Banyaknya Wisatawan Mancanegara Menurut Visa Digunakan di Kota Banda Aceh, 2022 <i>Number of Foreign Tourists by Type of Visa in Banda Aceh Municipality, 2022</i>	389
7.4	Banyaknya Paspor RI yang dikeluarkan oleh Kantor Imigrasi Kelas I Banda Aceh, 2022 <i>Number of Domestic and Foreign Tourists by Months in Banda Aceh Municipality, 2022</i>	390

7.5	Banyaknya Wisatawan Nusantara dan Mancanegara di Kota Banda Aceh, 2022 <i>Number of Domestic and Foreign Tourists by Months in Banda Aceh Municipality, 2022</i>	391
7.6	Banyaknya Kunjungan Wisatawan Domestik dan Mancanegara di Situs Pariwisata Tertentu Kota Banda Aceh, 2022 <i>Number of Domestic and International Tourist in Spesific Tourism Site of Banda Aceh Municipality, 2022</i>	392
7.7	Banyaknya Situs Cagar Budaya di Kota Banda Aceh, 2021-2022 <i>Number of tourism objects and cultural heritage sites of Banda Aceh Municipality, 2021-2022</i>	393
7.8	Fasilitas Kepariwisataaan di Kota Banda Aceh, 2018-2022 <i>Tourism Facilities in Banda Aceh Municipality, 2018-2022</i>	394
7.9	Banyaknya Hotel dan Penginapan di Kota Banda Aceh, 2022 <i>Number of Hotels and Hostels in Banda Aceh Municipality, 2022</i>	395
7.10	Banyaknya Koleksi Museum Aceh, 2018-2022 <i>Number of Collection of Aceh Museum, 2018-2022</i>	396
7.11	Jumlah Pengunjung Museum Aceh, 2022 <i>Number of Aceh Museum Visitor, 2022</i>	397
7.12	Jumlah Peneliti Museum Tsunami, 2021 <i>Number of Scientist at Museum Tsunami, 2021</i>	399
7.13	Jumlah Pengunjung Museum Tsunami, 2022 <i>Number of Tsunami Museum Visitor, 2022</i>	400
8.	TRANSPORTASI DAN KOMUNIKASI/TRANSPORTATION AND COMMUNICATION	
8.1	TRANSPORTASI TRANSPORTATION	
8.1.1	Panjang Jalan ¹ Menurut Tingkat Kewenangan Pemerintahan di Kota Banda Aceh (km), 2020–2022 <i>Length of Roads¹ by Level of Government Authority in Banda Aceh Municipality (km), 2020–2022</i>	408
8.1.2	Panjang Jalan Menurut Jenis Permukaan Jalan di Kota Banda Aceh (km), 2020–2022 <i>Length of Roads by Type of Road Surface in Banda Aceh Municipality (km), 2020–2022</i>	409

8.1.3	Panjang Jalan Menurut Kondisi Jalan di Kota Banda Aceh (km), 2020–2022 <i>Length of Roads by Condition of Roads in Banda Aceh Municipality (km), 2020–2022</i>	410
8.1.4	Panjang Jalan Menurut Status dan Kelas Jalan di Kota Banda Aceh (km), 2022 <i>Road Length by Status and Classification in Banda Aceh Municipality (km), 2022</i>	411
8.1.5	Panjang Jalan Menurut Status dan Kecamatan di Kota Banda Aceh (km), 2022 <i>Road Length by Status and District in Banda Aceh Municipality (km), 2022</i>	412
8.1.6	Banyaknya Sarana Lalu Lintas Jalan di Kota Banda Aceh, 2020-2022 <i>Number of Road Traffic Facilities in Banda Aceh Municipality, 2020-2022</i>	413
8.1.7	Jumlah Perkara Pelanggaran Lalu Lintas di Kota Banda Aceh, 2022 <i>Number of Traffic Obedience Case in Banda Aceh Municipality, 2022 ...</i>	414
8.1.8	Jumlah Kecelakaan Lalu Lintas Serta Kerugiannya di Kota Banda Aceh, 2022 <i>Number of Traffic Crash Case and Losses in Banda Aceh Municipality, 2022</i>	415
8.1.9	Jumlah Kendaraan Bermotor Menurut Jenis Kendaraan (unit), 2021 dan 2022 <i>Number of Registered Motor Vehicles by Type of Motor Vehicles (units), 2021 and 2022</i>	416
8.1.10	Banyaknya Kendaraan Bermotor Wajib Uji Menurut Jenis Uji di Kota Banda Aceh, 2020-2022 <i>Number of Compulsory Testing Vehicles by Test in Banda Aceh Municipality, 2020-2022</i>	417
8.1.11	Banyaknya Kendaraan Bermotor Wajib Uji Menurut Jenis Kendaraan di Kota Banda Aceh, 2020-2022 <i>Number of Compulsory Testing Vehicles by Type in Banda Aceh Municipality, 2020-2022</i>	418

8.1.12	Banyaknya Terminal Angkutan Dalam Kota dan Angkutan Antar Kota/Provinsi di Kota Banda Aceh, 2022 <i>Number of Inner City and Inter City-Province Transportation Terminal in Banda Aceh Municipality, 2022</i>	419
8.1.13	Banyaknya Perusahaan Angkutan Umum di Kota Banda Aceh, 2020-2022 <i>Number of Public Transportation Company in Banda Aceh Municipality, 2019-2022</i>	420
8.1.14	Banyaknya Perusahaan, Trayek, Jenis, Jumlah dan Daya Angkut Kendaraan Umum di Kota Banda Aceh, 2022 <i>Number of Company, Route, Type, Quantity and Capacity of Public Transportation in Banda Aceh Municipality, 2022</i>	421
8.1.15	Perparkiran Kendaraan Bermotor di Kota Banda Aceh, 2020-2022 <i>Vehicles Parking Situation in Banda Aceh Municipality, 2020-2022</i>	422
8.1.16	Perusahaan, Kapal, dan Daya Angkut Kapal Penyeberangan Penumpang pada Pelabuhan Penyeberangan Ulee Lheue di Kota Banda Aceh, 2022 <i>Company, Ship and Capacity of Ferry at Ulee Lheue harbor in Banda Aceh Municipality, 2022</i>	423
8.1.17	Jumlah Penumpang Kapal Penyeberangan pada Pelabuhan Penyeberangan Ulee Lheue di Kota Banda Aceh, 2022 <i>Number of Ferry Passenger at Ulee Lheue Harbor in Banda Aceh Municipality, 2022</i>	424
8.2	KOMUNIKASI	
	COMMUNICATION	
8.2.1	Jumlah Kantor Pos Pembantu Menurut Kecamatan di Kota Banda Aceh, 2019–2022 <i>Number of Post Offices Subsidiaries by Subdistrict in Banda Aceh Municipality, 2019–2022</i>	425
8.2.2	Jumlah Kantor Pos di Kota Banda Aceh, 2022 <i>Number of Post Office in Banda Aceh Municipality, 2022</i>	426
8.2.3	Jumlah Paket Pos yang Dikirim Kantor Pos Kota Banda Aceh, 2022 <i>Number of Sent Package by Post Office of Banda Aceh Municipality, 2022</i>	427

	Halaman Page
8.2.4	Jumlah Surat yang Dikirim Kantor Pos Kota Banda Aceh, 2022 <i>Number of Sent Mail by Post Office of Banda Aceh Municipality, 2022 .</i> 428
8.2.5	Frekuensi dan Nilai Wesel Pos yang Dikirim dan Diterima Kantor Pos dan Giro Kota Banda Aceh, 2022 <i>Frequency and Value on Transfer Payment Sent and Received by Post Office of Banda Aceh Municipality, 2022.....</i> 429
8.2.6	Transaksi Batara Pos Melalui Kantor Pos dan Giro Kota Banda Aceh, 2022 <i>Transaction of Batara Pos by Post Office of Banda Aceh Municipality, 2022.....</i> 430
8.2.7	Sarana Komunikasi dan Telekomunikasi Informasi di Kota Banda Aceh, 2018-2022 <i>Communcation and Information Facilities in Banda Aceh Municipality, 2018-2022.....</i> 431
8.2.8	Lembaga Penyiaran Radio di Kota Banda Aceh, 2022 <i>Radio Broadcaster in Banda Aceh Municipality, 2022.....</i> 432
8.2.9	Lembaga Penyiaran Televisi di Kota Banda Aceh, 2022 <i>Tv Broadcaster in Banda Aceh Municipality, 2022.....</i> 434
8.2.10	Fasilitas Telekomunikasi PT. Telkom yang Dapat Dijangkau Kecamatan di Kota Banda Aceh, 2022 <i>Coverage of Communication Facilities of Telkom Ltd,Co. by District in Banda Aceh Municipality, 2022.....</i> 436
9.	PERBANKAN, KOPERASI, DAN HARGA-HARGA/BANKING, COOPERATIVE, AND PRICES
9.1	KOPERASI
	COOPERATIVE
9.1.1	Jumlah Koperasi Aktif Menurut Kecamatan di Kota Banda Aceh, 2019–2022 <i>Number of Active Cooperative by Subdistrict in Banda Aceh Municipality, 2019–2022.....</i> 443
9.1.2	Jumlah Koperasi Menurut Jenis Koperasi dan Kecamatan di Kota Banda Aceh, 2022 <i>Number of Cooperative by Kind of Cooperative and Subdistrict in Banda Aceh Municipality, 2022.....</i> 444
9.1.3	Banyaknya Anggota Koperasi di Kota Banda Aceh, 2019-2022 <i>Number of Cooperative Member in Banda Aceh Municipality, 2019-2022.....</i> 445

9.1.4	Banyaknya Simpanan Koperasi di Kota Banda Aceh (Juta Rupiah), 2019-2022 <i>Value of Cooperative Saving in Banda Aceh Municipality (Million Rupiahs), 2019-2022</i>	446
9.1.5	Jumlah Cadangan Koperasi di Kota Banda Aceh (Juta Rupiah), 2019-2022 <i>Value of Cooperative Reserve in Banda Aceh Municipality (Million Rupiahs), 2019-2022</i>	447
9.1.6	Jumlah Utang Koperasi di Kota Banda Aceh (Juta Rupiah), 2019-2022 <i>Value of Cooperative Debt in Banda Aceh Municipality (Million Rupiah), 2019-2022</i>	448
9.1.7	Jumlah Dana Koperasi di Kota Banda Aceh (Juta Rupiah), 2019-2022 <i>Cooperative Fund in Banda Aceh Municipality (Million Rupiahs), 2019-2022</i>	449
9.1.8	Jumlah Sisa Hasil Usaha Koperasi di Kota Banda Aceh (Juta Rupiah), 2019-2022..... <i>Cooperative Profit in Banda Aceh Municipality (Million Rupiahs), 2019-2022</i>	450
9.1.9	Volume Usaha Koperasi di Kota Banda Aceh (Juta Rupiah), 2019-2022 <i>Cooperative Revenue in Banda Aceh Municipality (Million Rupiahs), 2019-2022</i>	451
9.2	PERBANKAN	
	BANKING	
9.2.1	Perkembangan Kredit Rupiah dan Valuta Asing Menurut Penggunaan di Kota Banda Aceh (Jutaan Rupiah), 2022 <i>Growth of IDR Credit and Value by Function in Banda Aceh Municipality (Million Rupiahs), 2022</i>	452
9.2.2	Perkembangan Dana Simpanan Rupiah di Kota Banda Aceh (Jutaan Rupiah), 2022 <i>Growth of IDR Saving in Banda Aceh Municipality (Million Rupiahs), 2022</i>	453
9.2.3	Banyaknya Bank dan Kantor Bank Menurut Jenis Bank di Kota Banda Aceh, 2022 <i>Number of Bank and Office by Type in Banda Aceh Municipality, 2022</i>	454

9.2.4	Banyaknya Bank dan Kantor Bank Perkreditan Rakyat (BPR) di Kota Banda Aceh, 2021 <i>Number of Bank and Office of Rural Banks in Banda Aceh Municipality, 2021</i>	455
9.2.5	Perkembangan Kurs Dollar Amerika Terhadap Rupiah, 2022 <i>Trend of US Dollar Rate Against Rupiahs, 2022</i>	456
9.2.6	Perkembangan Kredit Dirinci Menurut Barang Jaminan dan Uang Pinjaman di Kantor Perum Pegadaian Kota Banda Aceh, 2021 <i>Number of Credit Bail and Debt in Bail Company in Banda Aceh Municipality, 2021</i>	457
9.2.7	Banyaknya Pelunasan Dirinci Menurut Barang Jaminan dan Uang Pinjaman di Kantor Perum Pegadaian Kota Banda Aceh, 2021 <i>Number of Repayment by Bail and Debt in Banda Aceh Municipality, 2021</i>	458
9.2.8	Banyaknya Lelang Dirinci Menurut Barang Jaminan dan Uang Pinjaman di Kantor Perum Pegadaian Kota Banda Aceh, 2021 <i>Number of Auction by Bail and Debt in Banda Aceh Municipality, 2021</i>	459
9.2.9	Jumlah Dana Santunan/Klaim yang Dibayarkan pada PT. Jasa Raharja (Persero) Kota Banda Aceh (Rupiah), 2022 <i>Claim Paid by Jasa Raharja Company in Banda Aceh Municipality (Rupiahs), 2022</i>	460
9.3	HARGA-HARGA	
	PRICES	
9.3.1	Indeks Harga Konsumen per Bulan Menurut Kelompok Pengeluaran (2018=100), (2022) <i>Consumer Price Index per Month by Expenditure Group (2018=100), (2022)</i>	461
9.3.2	Inflasi Harga Konsumen per Bulan Menurut Kelompok Pengeluaran (2018=100), (2022) <i>Consumer Price Inflation Rate per Month by Expenditure Group (2018=100), (2022)</i>	464
9.3.3	Laju Inflasi Harga Konsumen Menurut Kelompok Pengeluaran (2018=100), 2021-2022 <i>Consumer Price Inflation Rate by Expenditure Group (2018=100), 2021-2022</i>	467

	Halaman Page	
9.3.4	Laju Inflasi di Kota Banda Aceh, Kota Lhokseumawe, Meulaboh, dan Indonesia, 2006-2022..... <i>Inflation in Banda Aceh Municipality, Lhokseumawe Municipality, Meulaboh, and Indonesia, 2006-2022.....</i>	470
9.3.5	Harga Rata-rata Beras di Kota Banda Aceh (Rp/Kg), 2022 <i>Average Price of Rice in Banda Aceh Municipality (Rp/Kg), 2022</i>	471
9.3.6	Harga Rata-rata Gula Pasir di Kota Banda Aceh (Rp/Kg), 2022 <i>Average Price of Sugar in Banda Aceh Municipality (Rp/Kg), 2022.....</i>	472
9.3.7	Harga Rata-rata Minyak Goreng di Kota Banda Aceh (Rp/Liter), 2022 <i>Average Price of Cooking Oil in Banda Aceh Municipality (Rp/Litre), 2022.....</i>	473
9.3.8	Harga Rata-rata Telur Ayam di Kota Banda Aceh (Rp/Butir), 2022 <i>Average Price of Egg in Banda Aceh Municipality (Rp/Item), 2022.....</i>	474
9.3.9	Harga Rata-rata Bawang Merah di Kota Banda Aceh (Rp/Kg), 2022 <i>Average Price of Onion in Banda Aceh Municipality (Rp/Kg), 2022.....</i>	475
9.3.10	Harga Rata-rata Bawang Putih di Kota Banda Aceh (Rp/Kg), 2022 <i>Average Price of Garlic in Banda Aceh Municipality (Rp/Kg), 2022.....</i>	476
9.3.11	Harga Rata-rata Daging Ayam Ras di Kota Banda Aceh (Rp/Kg), 2022 <i>Average Price of Broiler in Banda Aceh Municipality (Rp/Kg), 2022</i>	477
9.3.12	Harga Rata-rata Cabe Merah di Kota Banda Aceh (Rp/Kg), 2022 <i>Average Price of Red Chili in Banda Aceh Municipality (Rp/Kg), 2022</i>	478
9.3.13	Harga Rata-rata Cabe Rawit di Kota Banda Aceh (Rp/Kg), 2022 <i>Average Price of Small Chili in Banda Aceh Municipality (Rp/Kg), 2022</i>	479
9.3.14	Harga Rata-rata Emas di Kota Banda Aceh (Rp/gram), 2022 <i>Average Price of Gold in Banda Aceh Municipality (Rp/gram), 2022.....</i>	480
10.	PENGELUARAN PENDUDUK/POPULATION EXPENDITURE	
10.1	Rata-rata Pengeluaran per Kapita Sebulan Menurut Kelompok Komoditas (rupiah) di Kota Banda Aceh, 2021-2022 <i>Monthly Average Expenditure per Capita by Commodity Group (rupiahs) in Banda Aceh Municipality, 2021-2022</i>	486
10.2	Persentase Pengeluaran per Kapita Sebulan Menurut Kelompok Komoditas di Kota Banda Aceh, 2021-2022 <i>Percentage of Monthly Expenditure per Capita by Commodity Group in Banda Aceh Municipality, 2021-2022</i>	487

10.3	Persentase Penduduk Menurut Kuintil Pengeluaran Per Kapita Sebulan di Kota Banda Aceh, 2021 dan 2022 <i>Percentage of Population by Per Capita Expenditure Quintile a Month in Banda Aceh Municipality, 2021 and 2022</i>	488
10.4	Rata-rata Pengeluaran per Kapita Sebulan Makanan dan Bukan Makanan di Kota Banda Aceh (Rupiah), (2017) - (2022) <i>Monthly Average of Food and Non-Food Expenditure per Capita in Urban Areas in Banda Aceh Municipality (Rupiahs), (2017) - (2022).....</i>	489
11.	PERDAGANGAN/TRADE	
11.1	Jumlah Sarana Perdagangan Menurut Jenisnya di Kota Banda Aceh, 2018–2022 <i>Number of Trading Facilities by Type of Facility in Banda Aceh Municipality, 2018–2022.....</i>	496
11.2	Pasar Tradisional dan Perubahan Fungsinya Menurut Kecamatan di Kota Banda Aceh, 2022 <i>Traditional Market and Function Changing by District in Banda Aceh Municipality, 2022.....</i>	497
11.3	Realisasi Nomor Induk Berusaha (NIB) di Kota Banda Aceh, 2022 <i>Realization of Business Identification Number (NIB) in Banda Aceh Municipality, 2022.....</i>	498
11.4	Realisasi Surat Ijin di Kota Banda Aceh, 2022 <i>Realization of Permit in Banda Aceh Municipality, 2022</i>	500
11.5	Realisasi Surat Ijin Reklame di Kota Banda Aceh, 2022 <i>Realization of Advertisement Permit in Banda Aceh Municipality, 2022.....</i>	501
11.6	Realisasi Surat Ijin Usaha Jasa Konstruksi di Kota Banda Aceh, 2022 <i>Realization of Construction Business Permit in Banda Aceh Municipality, 2022.....</i>	504
12.	SISTEM NERACA REGIONAL/SYSTEM OF REGIONAL ACCOUNTS	
12.1	Produk Domestik Regional Bruto Atas Dasar Harga Berlaku Menurut Lapangan Usaha di Kota Banda Aceh (miliar rupiah), 2018–2022 <i>Gross Regional Domestic Product at Current Market Prices by Industry in Banda Aceh Municipality (billion rupiahs), 2018–2022</i>	511

12.2	Produk Domestik Regional Bruto Atas Dasar Harga Konstan 2010 Menurut Lapangan Usaha di Kota Banda Aceh (miliar rupiah), 2018–2022 <i>Gross Regional Domestic Product at 2010 Constant Market Prices by Industry in Banda Aceh Municipality (billion rupiahs), 2018–2022.....</i>	513
12.3	Distribusi Persentase Produk Domestik Regional Bruto Atas Dasar Harga Berlaku Menurut Lapangan Usaha di Kota Banda Aceh, 2018–2022 <i>Percentage Distribution of Gross Regional Domestic Product at Current Market Prices by Industry in Banda Aceh Municipality, 2018–2022</i>	515
12.4	Laju Pertumbuhan Produk Domestik Regional Bruto Atas Dasar Harga Konstan 2010 Menurut Lapangan Usaha di Kota Banda Aceh (persen), 2018–2022 <i>Growth Rate of Gross Regional Domestic Product at 2010 Constant Market Prices by Industry in Banda Aceh Municipality (percent), 2018–2022</i>	517
13.	PERBANDINGAN ANTAR KABUPATEN/KOTA/ REGENCY/ MUNICIPAL COMPARISON	
13.1	Jumlah Penduduk Menurut Kabupaten/Kota di Provinsi Aceh (ribu), 2020–2022 <i>Population by Regency/Municipality in Aceh Province (thousand), 2020–2022</i>	525
13.2	Kepadatan Penduduk Menurut Kabupaten/Kota di Provinsi Aceh (ribu/km ²), 2020–2022 <i>Population Density by Municipality in Aceh Province (thousand/sq.km), 2020–2022</i>	526
13.3	Sex Rasio Penduduk Menurut Kabupaten/Kota di Provinsi Aceh, 2020–2022 <i>Sex Ratio of Population by Municipality in Aceh Province, 2020–2022</i>	527
13.4	Angka Beban Ketergantungan Menurut Kabupaten/Kota di Provinsi Aceh, 2020–2022 <i>Dependency ratio by Municipality in Aceh Province, 2020–2022</i>	528
13.5	Jumlah Rumah Tangga Menurut Kabupaten/Kota di Provinsi Aceh, 2020–2022 <i>Number of Household by Municipality in Aceh Province, 2020–2022.....</i>	529

13.6	Tingkat Partisipasi Angkatan Kerja Kabupaten/Kota di Provinsi Aceh (%), 2019–2022 <i>Labor Force Participation Rate by Municipality in Aceh Province (%), 2019–2022</i>	530
13.7	Tingkat Pengangguran Terbuka Kabupaten/Kota di Provinsi Aceh (%), 2019–2022 <i>Unemployment Rate by Municipality in Aceh Province (%), 2019–2022</i>	531
13.8	Jumlah Penduduk Miskin Menurut Kabupaten/Kota di Provinsi Aceh (ribu jiwa), 2018–2022 Number of Poor Population by Regency/Municipality in Aceh Province (thousand people), 2018–2022	532
13.9	Persentase Penduduk Miskin Menurut Kabupaten/Kota di Provinsi Aceh (persen), 2018–2022 Percentage of Poor Population by Regency/Municipality in Aceh Province (percent), 2018–2022	533
13.10	Rasio Gini Menurut Kabupaten/Kota di Provinsi Aceh, 2020–2022 <i>Gini Ratio by Regency/Municipality in Aceh Province, 2020–2022</i>	534
13.11	Indeks Pembangunan Manusia Menurut Kabupaten/Kota di Provinsi Aceh, 2019–2022 <i>Human Development Index by Regency/Municipality in Aceh Province, 2019–2022</i>	535
13.12	Angka Harapan Hidup Penduduk Menurut Kabupaten/Kota di Provinsi Aceh (tahun), 2019–2022 <i>Life Expectancy Rate by Municipality in Aceh Province (year), 2019–2022</i>	536
13.13	Rata-Rata Lama Sekolah Penduduk Menurut Kabupaten/Kota di Provinsi Aceh (tahun), 2019–2022	537
13.14	Harapan Lama Sekolah Penduduk Menurut Kabupaten/Kota di Provinsi Aceh (tahun), 2019–2022 <i>Expected Years School by Municipality in Aceh Province (year), 2019–2022</i>	538

13.15	Pengeluaran Perkapita (PPP) Penduduk Kabupaten/Kota di Provinsi Aceh (ribu rupiah), 2019–2022 <i>Per capita Expenditure (PPP) by Municipality in Aceh Province (thousand rupiahs), 2019–2022</i>	539
13.16	Indeks Pembangunan Gender (IPG) Menurut Kabupaten/Kota di Provinsi Aceh, 2020–2021 <i>Gender Development Index (GDI) by Municipality in Aceh rovince, 2020–2021</i>	540
13.17	Indeks Pemberdayaan Gender (IDG) Menurut KabupatenKota di Provinsi Aceh, 2019–2021 <i>Gender Empowerment Index (GEI) by Municipality in Aceh Province, 2019–2021</i>	541
13.18	Indeks Harga Konsumen Menurut Kota-Kota Inflasi di Pulau Sumatera (2018=100), 2022 <i>Consumer Price Index by Selected City in Sumatera Island (2018=100), 2022</i>	542
13.19	8 Komoditas Andil Tinggi terhadap Inflasi year on year (y on y) 3 Kota di Provinsi Aceh, Desember 2022 <i>8 Commodities Share a High Share of year on year (y on y) Inflation 3 Cities in Aceh Province, December 2022</i>	543
13.20	8 Komoditas Andil Tinggi terhadap Deflasi year on year (y on y) 3 Kota di Provinsi Aceh, Desember 2022 <i>8 Commodities Share a High Share of year on year (y on y) Deflation 3 Cities in Aceh Province, December 2022</i>	544

DAFTAR GAMBAR/LIST OF FIGURES

	Halaman Page
1.1	Luas Daerah menurut Kecamatan (%), 2022 <i>Area of Subdistrict (%), 2022</i> 5
1.2	Jarak ke Ibukota Banda Aceh Menurut Kecamatan di Kota Banda Aceh, 2022 <i>Distance to the Capital of Banda Aceh Municipality by Subdistrict in Banda Aceh Municipality, 2022</i> 6
2.1	Jumlah Pegawai Negeri Sipil Menurut Jenis Kelamin dan Pendidikan yang Ditamatkan, 2022 <i>Number of Civil Servants by Sex and Educational Level, 2022</i> 19
2.2	Jumlah Anggota DPRD Menurut Jenis Kelamin, 2022 <i>Number of Regional House of Representatives's Members by Sex, 2022</i> 20
3.1	Jumlah Penduduk Menurut Kelompok Umur dan Jenis Kelamin di Kota Banda Aceh, 2022 <i>Population by Age Group and Sex in Banda Aceh Municipality, 2022</i> 57
3.2	Jumlah Penduduk Berumur 15 Tahun ke atas Menurut Jenis Kegiatan di Kota Banda Aceh, 2022 <i>Population Aged 15 Years and Over by Type of Activity in Banda Aceh Municipality, 2022</i> 58
4.1	Indeks Kedalaman Kemiskinan dan Indeks Keparahan Kemiskinan di kota Banda Aceh, (2014)-(2022) <i>Poverty Gap Index and Poverty Severity Index in Banda Aceh Municipality, (2014)-(2022)</i> 109
4.2	Jumlah Tenaga Kesehatan di Rumah Sakit dalam Kota Banda Aceh, 2022 <i>Number of Paramedics at Hospital in Banda Aceh Municipality, 2022</i> .. 110
5.1	Populasi Ternak di Kota Banda Aceh, 2022 <i>Cattle Population in Banda Aceh Municipality, 2022</i> 274
5.2	5 Produksi Buah-buahan Terbanyak di Kota Banda Aceh (ton), (2022) <i>5 Most Fruit Production in Banda Aceh Municipality (ton), (2022)</i> 275

6.1	Jumlah Pelanggan dan Air yang Disalurkan Menurut Kecamatan di Kota Banda Aceh, 2022 <i>Number of Customers and Distributed Water by Subdistrict in Banda Aceh Municipality, 2022</i>	361
6.2	Jumlah Industri Makanan dan Minuman Menurut Jenis Industri di Kota Banda Aceh, 2022 <i>Number of Food and Beverage Industry by Type in Banda Aceh Municipality, 2022</i>	362
7.1	Banyaknya Wisatawan Nusantara dan Mancanegara di Kota Banda Aceh, 2022 <i>Number of Domestic and Foreign Tourists by Months in Banda Aceh Municipality, 2022</i>	385
7.2	Jumlah Pengunjung Museum Tsunami, 2022 <i>Number of Tsunami Museum Visitor, 2022</i>	386
8.1	Jumlah Penumpang Kapal Penyeberangan pada Pelabuhan Penyeberangan Ulee Lheue di Kota Banda Aceh, 2022 <i>Number of Ferry Passanger at Ulee Lheue Harbor in Banda Aceh Municipality, 2022</i>	406
8.2	Banyaknya Paket Pos yang Dikirim Kantor Pos Kota Banda Aceh, 2022 <i>Number of Sent Package by Post Office of Banda Aceh Municipality, 2022</i>	407
9.1	Jumlah Koperasi Aktif Menurut Kecamatan di Kota Banda Aceh, 2018–2021 <i>Number of Active Cooperative by Subdistrict in Banda Aceh Municipality, 2018–2021</i>	440
9.2	Perkembangan Kurs Dollar Amerika Terhadap Rupiah, 2022 <i>Trend of US Dollar Rate Against Rupiahs, 2022</i>	441
9.3	Inflasi per Bulan Menurut Kelompok Pengeluaran (2019=100), (2021-2022) <i>Inflation per Month by Expenditure Group (2018=100), (2021-2022)</i>	442

10.1	Pengeluaran Konsumsi Rumah Tangga Menurut Jenis Pengeluaran di Kota Banda Aceh (rupiah), 2019-2022 <i>Household Consumption Expenditure by Type of Expenditure in Banda Aceh City (percent), 2019-2022</i>	485
11.1	Realisasi Nomor Induk Berusaha Menurut Bulan di Kota Banda Aceh, 2022 <i>Realization of Business Identification Number (NIB by Month in Banda Aceh City, 2022</i>	495
12.1	Produk Domestik Regional Bruto atas Dasar Harga Berlaku dan Laju Pertumbuhan Ekonomi Kota Banda Aceh, 2018-2022 <i>Gross Domestic Product at current prices and rate of economic growth in Banda Aceh, 2018-2022</i>	510
13.1	Persentase Penduduk Miskin dan Rasio Gini Menurut Kabupaten/Kota di Provinsi Aceh, 2022 <i>Percentage of Poor Population and Gini Ratio by Municipality in Aceh Province, 2022</i>	524

PENJELASAN UMUM/EXPLANATORY NOTES

Tanda-tanda, satuan-satuan, dan lain-lainnya yang digunakan dalam publikasi ini adalah sebagai berikut:

Symbols, measurement units, and acronyms which are used in this publication, are as follows:

1. TANDA-TANDA/SYMBOLS

Data tidak tersedia/Data not available	: ...
Tidak ada atau nol /Null or zero	: -
Data dapat diabaikan/Data negligible	: 0
Tanda decimal/Decimal point	: ,
Data tidak dapat ditampilkan/Not applicable	: NA
Angka estimasi/Estimated figures	: e
Angka diperbaiki/Revised figures	: r
Angka sementara/Preliminary figures	: x
Angka sangat sementara/Very preliminary figures	: xx
Angka sangat sangat sementara/Very very preliminary figures	: xxx

2. SATUAN/UNITS

barel/barrel	: 158,99 liter/litres = 1/6,2898 m ³
hektar (ha)/hectare (ha)	: 10 000 m ²
kilometer (km)/kilometres (km)	: 1 000 meter/meters (m)
knot/knot	: 1,8523 km/jam (km/hour)
kuintal/quintal	: 100 kg
KWh	: 1 000 Watt hour
MWh	: 1 000 KWh
liter (untuk beras)/litre (for rice)	: 0,80 kg
MMSCF	: 1/35,3 m ³
metrik ton (m.ton)/metric ton (m. ton)	: 0,98421 long ton = 1 000 kg
ons/ounce	: 28,31 gram/grams
ton	: 1 000 kg

Satuan lain: buah, dus, butir, helai/lembar, kaleng, batang, pulsa, ton kilometer (ton-km), jam, menit, persen (%).

Other units: unit, pack, pieces, sheet, tin, pulse, ton-kilometres(ton-km), hour, minute, percent (%).

Perbedaan angka di belakang koma disebabkan oleh pembulatan angka.
The difference in decimal numbers is caused by rounding.

DAFTAR SINGKATAN/ LIST OF ABBREVIATIONS

SI	: Stasiun Iklim
SIMPK	: Stasiun Meteorologi Pertanian Khusus
t.t	: Tempat tidur
BCG	: Bacillus Calmette Guerin
DPT	: Difteri, Pertusis, Tetanus
TT	: Tetanus Toxoid
IOT	: Industri Obat Tradisional/ <i>Traditional Medicine Industry</i>
IKOT	: Industri Kecil Obat Tradisional/ <i>Traditional Medicine Small</i>
Alkes	: Alat kesehatan/ <i>Health Kits</i>
PKRT	: Perbekalan Kesehatan Rumah tangga/ <i>Household Health Logistics</i>
Kompl	: Komplemen/ <i>Complement</i>
IRTP	: Industri Pangan Produksi Rumah Tangga/ <i>Foods Home Industry</i>
PBF	: Pedagang Besar Farmasi/ <i>Pharmacy Whole-seller</i>
GFK	: Gudang Farmasi Kab/Kota/Regency/ <i>Municipality Pharmacy Warehouse</i>
RB	: Rumah Bersalin/ <i>Delivery House</i>
Pustu	: Puskesmas pembantu/ <i>Auxiliary Public Health Center</i>
BP	: Balai Pengobatan/ <i>Polyclinic</i>
TPS	: Tempat Pembuangan Sementara / <i>landfill</i>
Jamkesmas	: Jaminan kesehatan masyarakat miskin/ <i>Poor public health insurance</i>
PJKMU	: Program Jaminan Kesehatan Masyarakat Umum
SIUP	: Surat Ijin Usaha Perdagangan/ <i>Trading Permission Letter</i>
TDP	: Tanda Daftar Perusahaan/ <i>Company Registration Identity</i>
API	: Angka Pengenal Importir/ <i>Importer's Identity Number</i>

Statistik Kunci, 2020–2022 Key Statistics, 2020–2022

Rincian/Description	Satuan/Unit	2020	2021	2022
(1)	(2)	(3)	(4)	(5)
SOSIAL/SOCIAL				
Penduduk ¹ /Population ¹	ribu/thousand	252,89	255,02	257,63
Laju Pertumbuhan Penduduk ¹ /Population Growth ¹	%	-	-	-
Angka Harapan Hidup ^{1-e} /Life Expectancy Rate ¹	tahun/years	71,45	71,52	71,79
Tingkat Partisipasi Angkatan Kerja -TPAK ^{2,3} Labour Force Participation Rate-LFPR ^{2,3}	%	61,54	63,00	58,93
Tingkat Pengangguran Terbuka-TPT ² Unemployment Rate-UR ²	%	9,54	8,94	8,62
Penduduk Miskin ⁴ /Poor People ⁴	ribu/thousand	18,97	20,95	19,90
Persentase Penduduk Miskin ⁴ Percentage of Poor People ⁴	%	6,90	7,61	7,13
Garis Kemiskinan/Line of Poverty	rupiah/rupiahs	674 997	698 617	737 016
Indeks Pembangunan Manusia-IPM ⁵ Human Development Index ⁵	-	85,41	85,71	86,28
Indeks Pemberdayaan Gender-IDG Human Development Index	-	63,59
Indeks Pembangunan Gender-IPG Human Development Index	-	95,26	95,54	...
EKONOMI/ECONOMIC				
Produk Domestik Regional Bruto (PDRB) Harga Berlaku ⁶ Gross Regional Domestic Bruto (GRDP) at Current Price ⁶	triliun rupiah trillion rupiahs	18,50	19,94 ^a	21,56 ^{xx}
Produk Domestik Regional Bruto (PDRB) Harga Konstan ⁷ Gross Regional Domestic Bruto (GRDP) at Constant Price ⁷	triliun rupiah trillion rupiahs	14,64	15,45 ^a	16,25 ^{xx}
Laju Pertumbuhan Ekonomi ⁸ /Economic Growth ⁷	%	-3,29	5,53 ^a	5,23 ^{xx}
PDRB Per Kapita Harga Berlaku ^{6,8} Per Capita of GRDP at Current Price ^{6,8}	juta rupiah million rupiahs	73,30	78,20 ^a	83,67 ^{xx}
Inflasi/Inflation	%	3,46	2,41	6,00
Pengeluaran Per Kapita Per Capita of Expenditure	-	2 001 531	2 397 301	2 200 303

Catatan/Notes: ¹ Data tahun 2020 adalah Hasil SP2020 (September)/Data for 2020 is The result of the 2020 Population Census (September)
Data tahun 2021 dan 2022 adalah Hasil Proyeksi Penduduk yang diolah dari hasil SP2020/Data for 2021 and 2022 are The result of population projections processed from the 2020 Population Census (September)

² Kondisi Agustus/Condition at August

³ Menggunakan penimbang hasil proyeksi penduduk tahun 2010–2035/Weighted by the 2010–2035 population projection

⁴ Kondisi Maret/Condition at March

⁵ Sejak tahun 2010, IPM dihitung dengan metode baru. Komponen IPM metode baru adalah angka harapan hidup saat lahir, harapan lama sekolah, rata-rata lama sekolah, dan pengeluaran per kapita/Since 2010, HDI was calculated using new method. New HDI component are life expectancy at birth, expected years of schooling, means years of schooling, and expenditure per capita

⁶ Mulai tahun 2010 mengadopsi System of National Account 2008 (SNA 2008)/Since 2010 is in line with System of National Account 2008 (SNA 2008)

⁷ Menggunakan tahun dasar 2010 (2010=100)/Using 2010 base year (2010=100)

⁸ Menggunakan proyeksi penduduk interim hasil SP2020/Using interim population projection based on SP2020

BAB I

GEOGRAFI DAN IKLIM

GEOGRAPHY & CLIMATE




Kec. Angin Maks
19 m/det
Juni



Suhu Maks
36,8 °C
Mei



Penyinaran Matahari
Tertinggi
6,7 %
April



Curah Hujan
Tertinggi
265,9 mm
November



PENJELASAN TEKNIS

1. **Geografis** adalah letak suatu daerah atau wilayah dilihat dari kenyataan di permukaan bumi.
2. **Iklm** adalah kondisi rata-rata cuaca berdasarkan waktu yang panjang untuk suatu lokasi di bumi atau planet lain.
3. **Suhu** adalah suatu besaran yang menunjukkan derajat panas benda.
4. **Kelembaban udara** adalah tingkat kebasahan udara karena dalam udara air selalu terkandung dalam bentuk uap air.
5. **Kecepatan angin** disebabkan oleh pergerakan angin dari tekanan tinggi ke tekanan rendah, biasanya karena perubahan suhu.
6. **Tekanan udara** adalah tenaga yang bekerja untuk menggerakkan massa udara dalam setiap satuan luas tertentu.
7. **Jumlah curah hujan** adalah volume air yang terkumpul pada permukaan bidang datar pada periode tertentu, seperti harian, mingguan, bulanan serta tahunan.
8. **Lama penyinaran matahari** adalah lamanya matahari bersinar cerah pada permukaan bumi, yang dihitung mulai dari matahari terbit hingga terbenam, dan ditulis dalam satuan jam sampai nilai persepuluhan atau sering ditulis dalam satuan persen terhadap panjang hari maksimum.

TECHNICAL NOTES

1. **Geographic** is the location of an area or region seen from reality on the surface of the earth.
2. **Climate** is an average weather condition based on a long time for a location on earth or another planet
3. **Temperature** is a quantity that indicates the degree of heat of an object.
4. **Air humidity** is the degree of wetness of the air because in the air water is always contained in the form of water vapor.
5. **Wind speed** is caused by the movement of the wind from high pressure to low pressure, usually due to changes in temperature.
6. **Air pressure** is the power that works to move the mass of air in any given area.
7. **The amount of rainfall** is the volume of water collected on the surface of a flat area at a certain period, such as daily, weekly, monthly and yearly.
8. **The length of the sun's irradiation** is the length of the sun shining brightly on the surface of the earth, which is calculated from sunrise to sunset, and is written in hours to tithe or often in percent of the maximum day length.

ULASAN

Secara astronomis, Kota Banda Aceh terletak antara 05°16'15"–05°36'16" Lintang Utara dan 95°16'15"– 95°22'35" Bujur Timur dan berada di belahan bumi bagian utara. Berdasarkan posisi geografisnya, Kota Banda Aceh memiliki batas-batas :

1. Utara : Selat Malaka
2. Selatan : Kabupaten Aceh Besar
3. Barat : Samudera Hindia
4. Timur : Kabupaten Aceh Besar

Berdasarkan letak geografisnya, Kota Banda Aceh berada di ujung utara Pulau Sumatera sekaligus menjadi wilayah paling barat dari Pulau Sumatera. Permukaan tanah di Kota Banda Aceh rata-rata berada di ketinggian 0,80 meter di atas permukaan laut.

Jenis penggunaan lahan di Kota Banda Aceh terbesar untuk penggunaan ruang terbuka dan permukiman. Masing-masing sebesar 3095,08 Ha dan 1181,28 Ha dari total luas sebesar 5900,9 Ha.

Suhu maksimum di Kota Banda Aceh tahun 2022 paling tinggi di bulan Mei mencapai 36,8 °C dan kecepatan angin maksimum paling tinggi di bulan Juni mencapai 19,0 knot. Jumlah curah hujan paling tinggi terjadi pada bulan Desember sebesar 335,3 mm dan jumlah hari hujan paling banyak di bulan Desember sebanyak 26 hari.

DESCRIPTION

Astronomically, Banda Aceh is located between 05° 16 '15' '- 05° 36' 16 "North Latitude and 95°16 '15" - 95°22' 35 "East Longitude, it is in the northern hemisphere. Based on its geographical position, Banda Aceh have boundaries:

- 1. North : Strait of Malacca*
- 2. South : Aceh Besar*
- 3. West : Indian Ocean*
- 4. East : Aceh Besar*

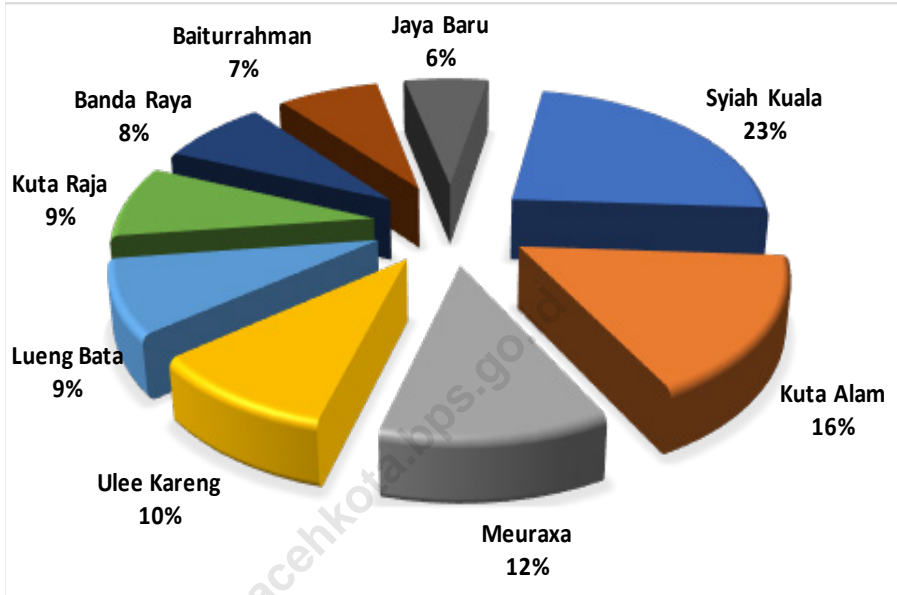
Based on the geographical location, Banda Aceh Municipality is located at the northern tip of Sumatra island at once became the most western part of the island of Sumatra. The average of surface soil in Banda Aceh is 0.80 meters in height above sea level.

The largest type of land use in Banda Aceh Municipality is for the use of open spaces and settlements. Each of 3095.08 Ha and 1181.28 Ha of a total area of 5900.9 Ha.

The maximum temperature in Banda Aceh Municipality in 2022 is the highest in May reaching 36.8 °C and the highest maximum wind speed in June reaching 19.0 knots. The highest amount of rainfall occurred in December of 335.3 mm and the highest number of rainy days in December was 26 days.

Gambar 1.1
Figures

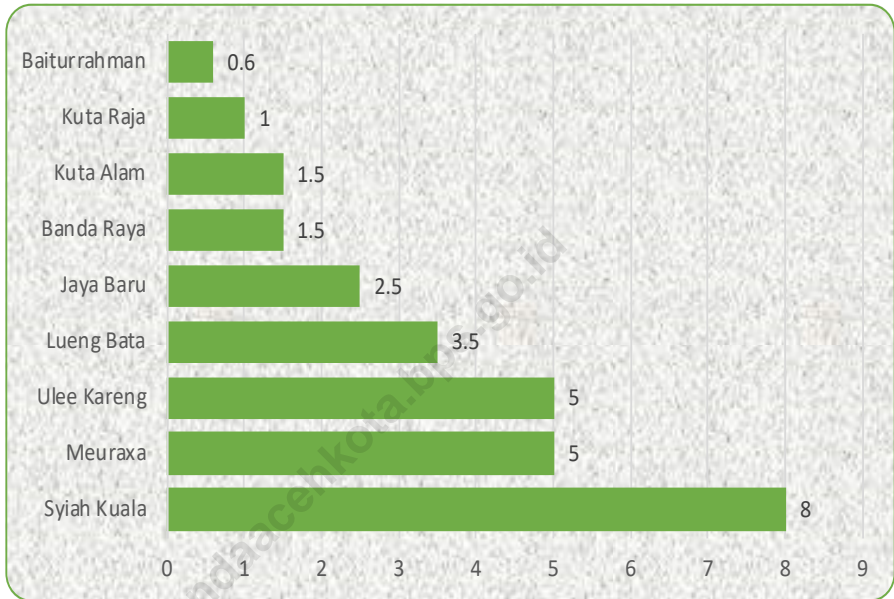
Luas Daerah menurut Kecamatan (%), 2022
Area of Subdistrict (%), 2022



Sumber/Source : Berdasarkan RPJMD Kota Banda Aceh 2017-2022/Based on Middle Term Regional Development Planning 2017-2022

Gambar 1.2
Figures

Jarak ke Ibukota Banda Aceh Menurut Kecamatan di Kota Banda Aceh, 2022
Distance to the Capital of Banda Aceh Municipality by Subdistrict in Banda Aceh Municipality, 2022



Sumber/Source : Kantor Walikota Banda Aceh/ Banda Aceh Municipality Office

**1.1 KEADAAN GEOGRAFI
GEOGRAPHY CONDITION**

Tabel 1.1.1 Luas Daerah dan Jumlah Pulau Menurut Kecamatan di Kota Banda Aceh, 2022
Total Area and Number of Islands by Subdistrict in Banda Aceh Municipality, 2022

Kecamatan Subdistrict	Ibukota Kecamatan Capital of Subdistrict	Luas¹ Total Area¹ (km²/sq.km)
(1)	(2)	(3)
Meuraxa	Ulee Lheue	7,26
Jaya Baru	Lampoh Daya	3,78
Banda Raya	Lamlagang	4,79
Baiturrahman	Neusu Jaya	4,54
Lueng Bata	Lueng Bata	5,34
Kuta Alam	Bandar Baru	10,05
Kuta Raja	Keudah	5,21
Syiah Kuala	Lamgugob	14,24
Ulee Kareng	Pango Raya	6,15
Kota Banda Aceh		61,36

Lanjutan Tabel/*Continued Table* 1.1.1

Kecamatan <i>Subdistrict</i>	Persentase terhadap Luas Kota Banda Aceh		Jumlah Pulau <i>Number of Islands</i>
	<i>Percentage to Banda Aceh Municipality Area</i>		
(1)	(4)		(5)
Meuraxa	14,34		-
Jaya Baru	8,07		-
Banda Raya	8,39		-
Baiturrahman	7,02		-
Lueng Bata	7,53		-
Kuta Alam	16,25		-
Kuta Raja	6,59		-
Syiah Kuala	23,03		-
Ulee Kareng	8,78		-
Kota Banda Aceh	100,00		-

Catatan/*Note*: ¹Berdasarkan RPJMD Kota Banda Aceh 2017-2022/ *Based on Middle Term Regional Development Planning 2017-2022*
 Sumber/*Source*: Sekretariat Daerah Kota Banda Aceh/ *Administration Regional Secretariat of Banda Aceh Municipality*

Tabel
Table 1.1.2

Tinggi Wilayah dan Jarak ke Ibukota Banda Aceh Menurut Kecamatan di Kota Banda Aceh, 2022
Altitude and Distance to the Capital of Banda Aceh Municipality by Subdistrict in Banda Aceh Municipality, 2022

Kecamatan Subdistrict	Tinggi Wilayah (mdpl) Altitude (m a.s.l)	Jarak ke Ibukota Kota Banda Aceh Distance to the Capital of Banda Aceh Municipality
(1)	(2)	(3)
Meuraxa	...	5,0
Jaya Baru	...	2,5
Banda Raya	...	1,5
Baiturrahman	...	0,6
Lueng Bata	...	3,5
Kuta Alam	...	1,5
Kuta Raja	...	1,0
Syiah Kuala	...	8,0
Ulee Kareng	...	5,0
Kota Banda Aceh	9 025	-

Sumber/Source: Sekretariat Daerah Kota Banda Aceh/ Administration Regional Secretariat of Banda Aceh Municipality

Tabel
Table 1.1.3

Luas Wilayah Kota Banda Aceh Menurut Penggunaan Lahan (Ha), 2022
Land Area by Used in Banda Aceh Municipality (Hectare), 2022

No	Jenis Penggunaan Type of Function	Luas Total Area	Persentase Percentage
(1)	(2)	(3)	(4)
1.	Permukiman	1 181,28	20,02
2.	Perkantoran dan Perdagangan	195,22	3,31
3.	Fasilitas Kesehatan	20,19	0,34
4.	Fasilitas Pendidikan	69,11	1,17
5.	Pariwisata	7,42	0,13
6.	Peribadatan	14,96	0,25
7.	Olah Raga	12,35	0,21
8.	Transportasi	1,40	0,02
9.	RTH	229,63	3,89
10.	Perairan	689,93	11,69
11.	Jalan	383,43	6,50
12.	IPAL	0,62	0,01
13.	Ruang Terbuka	3 095,08	52,45
14.	Telekomunikasi	0,36	0,01
Kota Banda Aceh		5 900,99	100,00

Sumber/Source: Dinas Pekerjaan Umum dan Penataan Ruang Kota Banda Aceh/ *Public Works Service and Spatial Planning Office of Banda Aceh Municipality*

Tabel
Table 1.1.4

Penyelesaian Hak-Hak atas Tanah Kota Banda Aceh, 2022
Final Land Legalization of Banda Aceh Municipality, 2022

No	Hak-Hak Atas Tanah <i>Legal Rights of Land</i>	Masuk <i>In</i>	Diselesaikan <i>Finished</i>
(1)	(2)	(3)	(4)
1.	Penegasan Hak Milik	270	144
2.	Hak Milik	33	26
3.	Hak Guna Bangunan	22	20
4.	Perubahan Hak	80	80
5.	Prona/PTSL	782	782
6.	Hak Pakai Instansi	52	21
7.	Perpanjangan Hak	55	5
Jumlah Total		1 244	1 078

Sumber/Source: Badan Pertanahan Kota Banda Aceh/ Land Office of Banda Aceh Municipality

1.2 KEADAAN IKLIM CLIMATE CONDITION

Tabel 1.2.1 Pengamatan Unsur Iklim Menurut Bulan di Stasiun Pengamatan Badan Meteorologi Klimatologi dan Geofisika (BMKG) Indrapuri, 2022
Observation of Climate Elements By Months at the Station of Meteorology, Climatology and Geophysics Agency Indrapuri, 2022

Bulan Month	Suhu/Temperature (°C)			Kelembaban/Humidity (%)		
	Minimum	Rata-rata Average	Maksimum Maximum	Minimum	Rata-rata Average	Maksimum Maximum
(1)	(2)	(3)	(4)	(5)	(6)	(7)
Januari/January	21,4	28,4	34,0	54,0	79,5	100,0
Februari/February	21,4	28,0	34,2	58,0	81,5	100,0
Maret/March	22,2	28,1	33,7	57,0	82,4	100,0
April/April	22,0	29,0	34,4	55,0	78,2	100,0
Mei/May	22,3	29,9	36,8	43,0	71,5	99,0
Juni/June	21,7	28,9	34,8	43,0	72,7	99,0
Juli/July	21,4	29,7	35,8	42,0	68,4	100,0
Agustus/August	21,2	28,9	34,8	44,0	72,3	100,0
September/September	20,2	29,2	35,2	43,0	70,4	98,0
Oktober/October	22,2	28,0	33,6	52,0	78,4	100,0
November/November	21,9	27,8	34,1	54,0	81,0	100,0
Desember/December	20,4	27,2	33,2	55,0	81,8	98,0

Lanjutan Tabel/*Continued Table 1.2.1*

Bulan <i>Month</i>	Kecepatan Angin (m/det) <i>Wind Velocity (m/sec)</i>			Tekanan Udara/ <i>Atmospheric Pressure</i> (mb)		
	Minimum	Rata-rata <i>Average</i>	Maksimum <i>Maximum</i>	Minimum	Rata-rata <i>Average</i>	Maksimum <i>Maximum</i>
(1)	(8)	(9)	(10)	(11)	(12)	(13)
Januari/ <i>January</i>	-	4,6	11,0	1 001,2	1 005,5	1 009,0
Februari/ <i>February</i>	-	4,3	12,0	998,7	1 004,3	1 009,6
Maret/ <i>March</i>	-	3,6	12,0	998,7	1 003,9	1 008,9
April/ <i>April</i>	-	3,7	15,0	999,7	1 004,1	1 008,9
Mei/ <i>May</i>	-	4,1	16,0	998,1	1 003,1	1 007,5
Juni/ <i>June</i>	-	4,3	19,0	999,6	1 003,7	1 007,2
Juli/ <i>July</i>	-	4,7	17,0	999,8	1 002,7	1 006,7
Agustus/ <i>August</i>	-	4,2	13,0	999,8	1 003,4	1 007,3
September/ <i>September</i>	-	4,4	15,0	1000,4	1 004,5	1 009,3
Oktober/ <i>October</i>	-	3,7	11,0	1000,2	1 004,8	1 008,9
November/ <i>November</i>	-	3,4	10,0	1000,4	1 004,7	1 008,6
Desember/ <i>December</i>	-	3,8	11,0	998,8	1 004,5	1 011,5

Lanjutan Tabel/*Continued Table 1.2.1*

Bulan Month	Jumlah Curah Hujan Number of Precipitation (mm)	Jumlah Hari Hujan (hari) Number of Rainy Days (day)	Penyinaran Matahari Duration of Sunshine (%)
(1)	(14)	(15)	(16)
Januari/ <i>January</i>	68,5	20,0	6,3
Februari/ <i>February</i>	118,8	21,0	5,7
Maret/ <i>March</i>	218,4	23,0	4,6
April/ <i>April</i>	115,8	23,0	6,7
Mei/ <i>May</i>	112,1	19,0	5,8
Juni/ <i>June</i>	76,1	19,0	5,5
Juli/ <i>July</i>	119,7	22,0	5,5
Agustus/ <i>August</i>	126,2	22,0	5,7
September/ <i>September</i>	67,2	23,0	5,6
Oktober/ <i>October</i>	210,1	23,0	2,7
November/ <i>November</i>	265,9	23,0	4,1
Desember/ <i>December</i>	335,3	26,0	3,0

Sumber/*Source*: Stasiun Klimatologi Badan Meteorologi, Klimatologi, dan Geofisika (BMKG) Indrapuri/*Meteorology, Climatology, and Geophysics Agency in Indrapuri*

BAB II

PEMERINTAHAN

GOVERNMENT

**Penerima Zakat, Infaq
dan Shadaqah
7.917 Orang**



**Realisasi Pendapatan
Kota Banda Aceh
1,3 Trilyun**

PNS DI KOTA BANDA ACEH

**LAKI-LAKI
32,20%**



**PEREMPUAN
67,80%**

PENJELASAN TEKNIS

- 1. Wilayah administrasi** merupakan wilayah yang batasnya ditentukan berdasarkan kepentingan administrasi pemerintahan atau politik, seperti provinsi, kabupaten, kecamatan, desa atau kelurahan.
- 2. Pemerintah** adalah organisasi yang mengatur dan menjalankan tugas suatu sistem pemerintahan yaitu eksekutif, legislatif dan yudikatif.
- 3. Dewan Perwakilan Rakyat Daerah (DPRD)** adalah lembaga perwakilan rakyat daerah yang berkedudukan sebagai unsur penyelenggara pemerintahan daerah di provinsi/kabupaten/kota di Indonesia.
- 4. Pendapatan Asli Daerah (PAD)** adalah pendapatan yang diperoleh daerah yang dipungut berdasarkan peraturan daerah sesuai dengan peraturan perundang-undangan, guna keperluan daerah yang bersangkutan dalam membiayai kegiatannya.
- 5. Dana Perimbangan** adalah dana yang bersumber dari pendapatan APBN yang dialokasikan kepada daerah untuk mendanai kebutuhan daerah dalam rangka pelaksanaan desentralisasi.

TECHNICAL NOTES

- 1. Administrative areas** are areas whose boundaries are determined based on the interests of government or political administration, such as provinces, districts, sub-districts, villages or kelurahan.
- 2. Government** is an organization that regulates and carries out the tasks of a government system that is executive, legislative and judiciary.
- 3. Regional People's Representative Council (DPRD)** is a regional people's representative body that is domiciled as an element of regional government in provinces / districts / cities in Indonesia.
- 4. Original Local Government Revenue** is revenue that withheld based on local regulations in accordance with the legislation, for the purposes of financing their activities.
- 5. Balanced Budget** is the fund coming from the state budget that allocated to regions to fund their needs in the context of decentralization.

ULASAN

Kota Banda Aceh merupakan ibukota Provinsi Aceh sehingga wilayah ini menjadi pusat pemerintahan. Secara administrasi Kota Banda Aceh terdiri dari 9 kecamatan, 17 kemukiman dan 90 gampong.

Pada tahun 2022 jumlah anggota DPR Kota Banda Aceh sebanyak 30 orang yang terdiri dari 26 orang laki-laki dan 4 orang perempuan. Terdapat 49 Dinas/Kantor/Badan dalam Pemerintahan Kota Banda Aceh. Jumlah Pegawai Negeri Sipil (PNS) di kota Banda Aceh sebanyak 4.127 yang terdiri dari 1.329 orang laki-laki dan 2.798 orang perempuan.

Realisasi pendapatan pemerintah Kota Banda Aceh menurut jenis pendapatan pada tahun 2022 sebesar 1.355.580.256,78 ribu rupiah. Sementara realisasi belanja pemerintah Kota Banda Aceh menurut jenis belanja sebesar 1.334.880.166,36 ribu rupiah

Penerimaan zakat penghasilan pada Baitul Mal tahun 2022 paling banyak di bulan April sebesar 2.175.414.850 rupiah, zakat perniagaan di bulan April sebesar 396.217.719 rupiah, infaq di bulan April sebesar 264.943.082 rupiah, dan sedekah di bulan Oktober sebesar 10.043.168 rupiah.

DESCRIPTION

Banda Aceh Municipality is the capital of Aceh Province so called the center of governmental activities. Banda Aceh Municipality consist of 9 districts, 17 subdistrict and 90 village called 'gampong'.

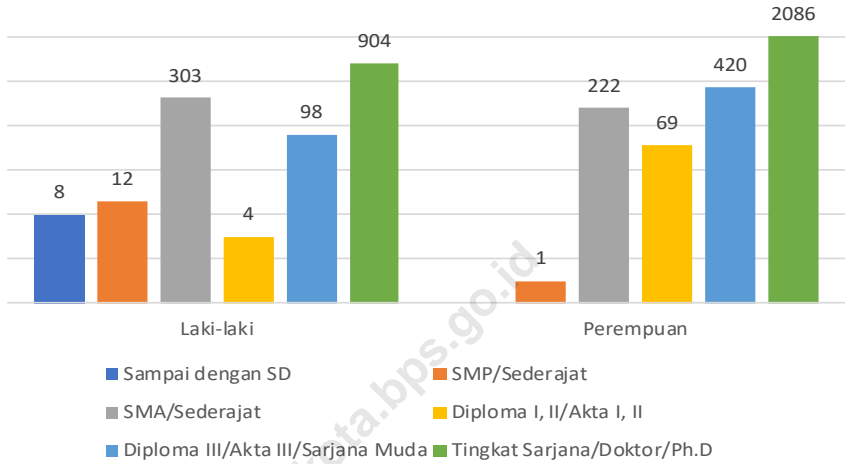
In 2022 the number of parliament in Banda Aceh is 30, consist of 26 men and 4 women. There werw 54 Offices/Organization in Banda Aceh Municipality Government. The number of civil servants (PNS) in the Banda Aceh Municipality was 4.127 consisting of 1.329 men and 2.798 women.

Realization of Banda Aceh Municipality government revenue by type of income in 2022 is 1,355,580,256.78 thousand rupiahs. Meanwhile, the realization of Banda Aceh Municipality government expenditure by type of expenditure was 1.334,880,166.36 thousand rupiahs.

Receipts of alms income at Baitul Mal in 2022 at most in April amounted to 2,175,414,850 rupiahs, trade zakat in April amounted to 396,217,719 rupiahs, infaq in April amounted to 264,943,082 rupiahs, and alms in October amounted to 10,043,168 rupiahs.

Gambar 2.1
Figures

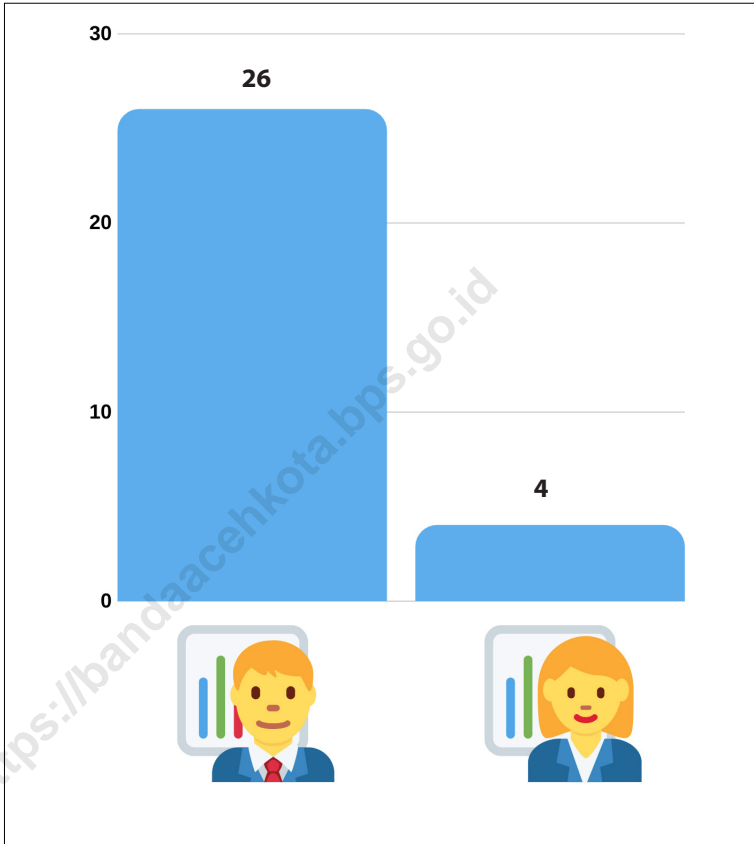
Jumlah Pegawai Negeri Sipil Menurut Jenis Kelamin dan Pendidikan yang Ditamatkan, 2022
Number of Civil Servants by Sex and Educational Level, 2022



Sumber/Source : Badan Kepegawaian dan Pengembangan SDM Kota Banda Aceh/ Civil Service and Human Development Board of Banda Aceh Municipality

Gambar 2.2
Figures

Jumlah Anggota DPRD Menurut Jenis Kelamin, 2022
Number of Regional House of Representatives's Members by Sex, 2022



Sumber/Source : Sekretariat DPR Kota Banda Aceh/Regional House of Representatives Secretariat of Banda Aceh Municipality

2.1 WILAYAH ADMINISTRATIF ADMINISTRATIVE AREA

Tabel 2.1.1 **Jumlah Desa¹/Kelurahan Menurut Kecamatan Kota Banda Aceh, 2018–2022**
Table 2.1.1 **Number of Villages¹/Kelurahan by Subdistrict in Banda Aceh Municipality, 2018–2022**

Kecamatan Subdistrict	2018	2019	2020	2021	2022
(1)	(2)	(3)	(4)	(5)	(6)
Meuraxa	16	16	16	16	16
Jaya Baru	9	9	9	9	9
Banda Raya	10	10	10	10	10
Baiturrahman	10	10	10	10	10
Lueng Bata	9	9	9	9	9
Kuta Alam	11	11	11	11	11
Kuta Raja	6	6	6	6	6
Syiah Kuala	10	10	10	10	10
Ulee Kareng	9	9	9	9	9
Kota Banda Aceh	90	90	90	90	90

Catatan/Note: ¹Termasuk Unit Permukiman Transmigrasi (UPT)/Include Transmigration Settlement Unit
Sumber/Source: Peraturan Kepala Badan Pusat Statistik Nomor 29 Tahun 2019 Tanggal 15 Januari 2019 tentang Perubahan Atas Peraturan Kepala Badan Pusat Statistik Nomor 55 Tahun 2018 tentang Kode dan Nama Wilayah Kerja Statistik Tahun 2018 Chief Statistician Regulation Number 29/2019, January 15 2019, as a revision of Chief Statistician Regulation Number 55 of 2018 on Code and Name of Regional Level of Data Collection.

2.2 DEWAN PERWAKILAN RAKYAT DAERAH REGIONAL HOUSE OF REPRESENTATIVE

Tabel 2.2.1 Jumlah Anggota Dewan Perwakilan Rakyat Daerah Menurut Partai Politik dan Jenis Kelamin di Kota Banda Aceh, 2022
Number of Regional House of Representatives's Members by Political Parties and Sex in Banda Aceh Municipality, 2022

Partai Politik <i>Political Parties</i>	Laki-laki <i>Male</i>	Perempuan <i>Female</i>	Jumlah <i>Total</i>
(1)	(2)	(3)	(4)
Partai Demokrat	5	-	5
Partai Nasdem	3	-	3
Partai Aceh	2	-	2
PKS	3	2	5
PPP	1	1	2
Partai Golkar	2	1	3
PAN	5	-	5
Partai Gerindra	4	-	4
PNA	1	-	1
Kota Banda Aceh	26	4	30

Sumber/Source: Sekretariat DPR Kota Banda Aceh/*Regional House of Representatives Secretariat of Banda Aceh Municipality*

Tabel 2.2.2
Table

Komposisi Anggota Dewan Perwakilan Rakyat (DPR) Kota Banda Aceh Menurut Jabatan, 2022
Composition of House of Representatives in Banda Aceh Municipality by Position, 2022

No	Uraian Description	Ketua Chief	Wakil Ketua Vice Chief	Sekretaris Secretary	Anggota Member	Jumlah Total
(1)	(2)	(3)	(4)	(5)	(6)	(7)
1	Badan Anggaran	1	2	-	12	15
2	Badan Musyawarah	1	2	-	12	15
3	Badan Legislasi	1	1	-	5	7
4	Badan Kehormatan	1	1	-	1	3
5	Komisi-komisi :					
	Komisi 1	1	1	1	4	7
	Komisi 2	1	1	1	3	6
	Komisi 3	1	1	1	4	7
	Komisi 4	1	1	1	4	7

Sumber/Source: Sekretariat DPR Kota Banda Aceh/Regional House of Representatives Secretariat of Banda Aceh Municipality

Tabel
Table 2.2.3

Komposisi Anggota DPR Kota Banda Aceh Menurut Fraksi dan Komisi, 2022
Composition of House of Representatives in Banda Aceh Municipality by Fraction and Commission, 2022

No	Fraksi Fraction	Komisi Commission			
		1	2	3	4
(1)	(2)	(3)	(4)	(5)	(6)
1	Partai Keadilan Sejahtera	1	1	1	1
2	Partai PAN	1	1	1	1
3	Partai Demokrat	2	1	2	2
4	Partai Gerindra	1	1	1	1
5	Fraksi Bersama Nasdem -ONA	1	1	1	1
6	Fraksi P3PA	1	1	1	1
Jumlah/Total	2022	7	6	7	7
	2021	7	6	7	7
	2020	7	6	7	7

Sumber/Source: Sekretariat DPR Kota Banda Aceh/*Regional House of Representatives Secretariat of Banda Aceh Municipality*

Tabel
Table 2.2.4

**Jumlah Peraturan Daerah yang Dihasilkan DPR Kota
Banda Aceh, 2018-2022**
*Number of Regional Regulation Issued by Parliament of
Banda Aceh Municipality, 2018-2022*

<i>No</i>	<i>Uraian Description</i>	2018	2019	2020	2021	2022
(1)	(2)	(3)	(4)	(5)	(6)	(7)
1	Jumlah Peraturan Daerah	6	-	5	7	7
2	Jumlah Peraturan Daerah Inisiatif (Prakarsa) DPRK	-	-	5	3	-
Jumlah/Total		6	-	10	10	7

Sumber/Source: Sekretariat DPR Kota Banda Aceh/Regional House of Representatives Secretariat of Banda Aceh Municipality

Tabel 2.2.5
Table

Dinas/Kantor/Badan dalam Pemerintahan Kota Banda Aceh, 2022
Government's Organization of Banda Aceh Municipality, 2022

Jumlah Number	Nama Dinas/Kantor/Badan Organization Name
(1)	(2)
3	SEKRETARIAT
	Sekretariat Daerah DPRK Banda Aceh KIP Kota Banda Aceh
21	Dinas
	DINAS Kependudukan dan Pencatatan Sipil DINAS Perhubungan Kota Banda Aceh DINAS Pangan, Pertanian, Kelautan, dan Perikanan DINAS Koperasi UKM dan Perdagangan DINAS Lingkungan Hidup Kebersihan dan Keindahan Kota DINAS Pekerjaan Umum Kota Banda Aceh DINAS Kesehatan Kota Banda Aceh DINAS Pendidikan dan Kebudayaan Kota Banda Aceh DINAS Dinas Syariat Islam Kota Banda Aceh DINAS Sosial Kota Banda Aceh DINAS Pariwisata Banda Aceh DINAS Pemberdayaan Masyarakat dan Gampong DINAS Perumahan Rakyat dan Kawasan Permukiman DINAS Pemadam Kebakaran dan Penyelamatan Kota DINAS Pemberdayaan Perempuan, Perlindungan Anak, Pengendalian Penduduk, dan Keluarga Berencana DINAS Pendidikan Dayah DINAS Pemuda dan Olah Raga Kota Banda Aceh DINAS Tenaga Kerja Kota Banda Aceh DINAS Perpustakaan dan Arsip DINAS Penanaman Modal dan Pelayanan Perizinan Terpadu Satu Pintu (DPMPTSP) DINAS Komunikasi, Informatika, dan Statistik Kota Banda Aceh

Lanjutan Tabel/*Continued Table 2.2.5*

Jumlah Number		Nama Dinas/Kantor/Badan Organization Name
(1)		(2)
6	BADAN	Badan Kepegawaian dan Pengembangan SDM Badan Kesatuan Bangsa dan Politik Kota Banda Aceh Badan Penanggulangan Bencana Daerah Badan Perencanaan, Penelitian dan Pengembangan Kota Banda Aceh Badan Pengelolaan Keuangan Inspektorat Kota Banda Aceh
1	KANTOR	Satpol PP dan WH Kota Banda Aceh
2	PARA DIREKTUR	RSU Meuraxa Kota Banda Aceh PDAM Kota Banda Aceh
9	KECAMATAN	Kecamatan Kuta Alam Kecamatan Syiah Kuala Kecamatan Baiturrahman Kecamatan Meuraxa Kecamatan Jaya Baru Kecamatan Banda Raya Kecamatan Lueng Bata Kecamatan Ulee Kareng Kecamatan Kuta Raja
3	LEMBAGA KEISTIMEWA	MAA Banda Aceh MPD Baitul Mal Kota Banda Aceh
4	SEKRETARIAT KEISTIMEWAAN	Kepala Sekretariat MPD Kota Banda Aceh Kepala Sekretariat MAA Kota Banda Aceh Sekretariat Baitul Mal Kota Banda Aceh Kepala Sekretariat MPU Kota Banda Aceh

Sumber/Source: Sekretariat Daerah Kota Banda Aceh/ *Administration Regional Secretariat of Banda Aceh Municipality*

2.3 SUMBER DAYA MANUSIA HUMAN RESOURCES

Tabel 2.3.1 Jumlah Pegawai Negeri Sipil Menurut Jabatan dan Jenis Kelamin di Kota Banda Aceh, Desember 2021 dan Desember 2022
Number of Civil Servants by Occupation and Sex in Banda Aceh Municipality, December 2021 and December 2022

Jabatan <i>Occupation</i>	2021		Jumlah <i>Total</i>
	Laki-laki <i>Male</i>	Perempuan <i>Female</i>	
(1)	(2)	(3)	(4)
Jabatan Pimpinan Tinggi Utama/ <i>Senior Executives</i>	–	–	–
Jabatan Pimpinan Tinggi Madya/ <i>Middle Executive</i>	–	–	–
Pimpinan Tinggi Pratama/ <i>Junior Executives</i>	28	4	32
Administrator/ <i>Administrator</i>	122	39	161
Pengawas/ <i>Supervisor</i>	231	206	437
Eselon V/ <i>5th Echelon</i>	–	3	3
Fungsional Dosen/ <i>Certain Functional for Lecturer</i>	162	1 098	1 260
Fungsional Guru/ <i>Certain Functional for Teacher</i>	–	–	–
Fungsional Medis/ <i>Certain Functional for Medical Field</i>	55	507	562
Fungsional Teknis/ <i>Certain Functional for Technical Field</i>	57	65	122
Fungsional Umum/ <i>General Functional</i>	686	855	1 541
Jumlah/ <i>Total</i>	1 341	2 777	4 118

Lanjutan Tabel/*Continued Table 2.3.1*

Jabatan <i>Occupation</i>	2022		
	Laki-laki <i>Male</i>	Perempuan <i>Female</i>	Jumlah <i>Total</i>
(1)	(2)	(3)	(4)
Jabatan Pimpinan Tinggi Utama/ <i>Senior Executives</i>	–	–	–
Jabatan Pimpinan Tinggi Madya/ <i>Middle Executive</i>	–	–	–
Pimpinan Tinggi Pratama/ <i>Junior Executives</i>	31	3	34
Administrator/ <i>Administrator</i>	121	38	159
Pengawas/ <i>Supervisor</i>	84	88	172
Eselon V/ <i>5th Echelon</i>	–	2	2
Fungsional Dosen/ <i>Certain Functional for Lecturer</i>	–	–	–
Fungsional Guru/ <i>Certain Functional for Teacher</i>	155	1 000	1 155
Fungsional Medis/ <i>Certain Functional for Medical Field</i>	62	526	588
Fungsional Teknis/ <i>Certain Functional for Technical Field</i>	167	168	335
Fungsional Umum/Pelaksana <i>General Functional</i>	678	853	1 531
Jumlah/Total	1 298	2 678	3 976

Sumber/*Source*: Badan Kepegawaian Negara (BKN)/ *National Civil Service Agency*

Tabel
Table 2.3.2

Jumlah Pegawai Negeri Sipil Menurut Tingkat Pendidikan dan Jenis Kelamin di Kota Banda Aceh, Desember 2021 dan Desember 2022
Number of Civil Servants by Educational Level and Sex in Banda Aceh Municipality, December 2021 and December 2022

Tingkat Pendidikan <i>Educational Level</i>	2021		
	Laki-laki <i>Male</i>	Perempuan <i>Female</i>	Jumlah <i>Total</i>
(1)	(2)	(3)	(4)
Sekolah Dasar (SD) <i>Primary School</i>	9	–	9
Sekolah Menengah Pertama (SMP) <i>Junior High School</i>	14	1	15
Sekolah Menengah Atas (SMA) <i>Senior High School</i>	323	270	593
Diploma I/Akta I <i>Diploma I/Akta I</i>	–	15	15
Diploma II/Akta II <i>Diploma II/Akta II</i>	4	68	72
Diploma III/Akta III <i>Diploma III/Akta III</i>	88	413	501
Diploma IV/Akta IV <i>Diploma IV/Akta IV</i>	37	67	104
S1/Sarjana <i>Under Graduate/Bachelor</i>	687	1 689	2 376
S2/Pasca Sarjana <i>Graduate</i>	177	254	431
S3/Doktor/Ph.D <i>Post Graduate</i>	2	–	2
Jumlah/Total	1 341	2 777	4 118

Lanjutan Tabel/*Continued Table 2.3.2*

Tingkat Pendidikan <i>Educational Level</i>	2022		
	Laki-laki <i>Male</i>	Perempuan <i>Female</i>	Jumlah <i>Total</i>
(1)	(2)	(3)	(4)
Sekolah Dasar (SD) <i>Primary School</i>	8	–	8
Sekolah Menengah Pertama (SMP) <i>Junior High School</i>	12	1	13
Sekolah Menengah Atas (SMA) <i>Senior High School</i>	303	224	527
Diploma I/Akta I <i>Diploma I/Akta I</i>	–	7	7
Diploma II/Akta II <i>Diploma II/Akta II</i>	4	55	59
Diploma III/Akta III <i>Diploma III/Akta III</i>	89	424	513
Diploma IV/Akta IV <i>Diploma IV/Akta IV</i>	40	70	110
S1/Sarjana <i>Under Graduate/Bachelor</i>	645	1 631	2 276
S2/Pasca Sarjana <i>Graduate</i>	195	266	461
S3/Doktor/Ph.D <i>Post Graduate</i>	2	–	2
Jumlah/Total	1 298	2 678	3 976

Sumber/Source: Badan Kepegawaian Negara (BKN)/ *National Civil Service Agency*

Tabel
Table 2.3.2

**Jumlah Pegawai Negeri Sipil Menurut Tingkat
Kepangkatan dan Jenis Kelamin di Kota Banda Aceh,
Desember 2021 dan Desember 2022**
*Number of Civil Servants by Hierarchy and Sex in Banda
Aceh Municipality, December 2021 and December 2022*

Pangkat/Golongan/Ruang <i>Hierarchy</i>	2021		
	Laki-laki <i>Male</i>	Perempuan <i>Female</i>	Jumlah <i>Total</i>
(1)	(2)	(3)	(4)
Golongan I/Range I	7	–	7
1. I/A (Juru Muda)	–	–	–
2. I/B (Juru Muda Tingkat I)	–	–	–
3. I/C (Juru)	5	–	5
4. I/D (Juru Tingkat I)	2	–	2
Golongan II/Range II	289	259	548
5. II/A (Pengatur Muda)	16	5	21
6. II/B (Pengatur Muda Tingkat I)	32	7	39
7. II/C (Pengatur)	68	148	216
8. II/D (Pengatur Tingkat I)	173	99	272
Golongan III/Range III	770	1 738	2 508
9. III/A (Penata Muda)	252	396	648
10. III/B (Penata Muda Tingkat I)	99	306	405
11. III/C (Penata)	121	358	479
12. III/D (Penata Tingkat I)	298	678	976
Golongan IV/Range IV	275	780	1 055
13. IV/A (Pembina)	161	388	549
14. IV/B (Pembina Tingkat I)	89	373	462
15. IV/C (Pembina Utama Muda)	24	19	43
16. IV/D (Pembina Utama Madya)	1	–	1
17. IV/E (Pembina Utama)	–	–	–
Jumlah/Total	1 341	2 777	4 118

Lanjutan Tabel/*Continued Table 2.3.3*

Pangkat/Golongan/Ruang <i>Hierarchy</i>	2022		
	Laki-laki <i>Male</i>	Perempuan <i>Female</i>	Jumlah <i>Total</i>
(1)	(2)	(3)	(4)
Golongan I/Range I	6	–	6
1. I/A (Juru Muda)	–	–	–
2. I/B (Juru Muda Tingkat I)	–	–	–
3. I/C (Juru)	4	–	4
4. I/D (Juru Tingkat I)	2	–	2
Golongan II/Range II	263	261	524
5. II/A (Pengatur Muda)	13	2	15
6. II/B (Pengatur Muda Tingkat I)	27	9	36
7. II/C (Pengatur)	48	69	117
8. II/D (Pengatur Tingkat I)	175	181	356
Golongan III/Range III	742	1 675	2 417
9. III/A (Penata Muda)	223	324	547
10. III/B (Penata Muda Tingkat I)	114	284	398
11. III/C (Penata)	117	337	454
12. III/D (Penata Tingkat I)	288	730	1 018
Golongan IV/Range IV	287	742	1 029
13. IV/A (Pembina)	171	378	549
14. IV/B (Pembina Tingkat I)	90	338	428
15. IV/C (Pembina Utama Muda)	25	26	51
16. IV/D (Pembina Utama Madya)	1	–	1
17. IV/E (Pembina Utama)	–	–	–
Jumlah/Total	1 298	2 678	3 976

Sumber/*Source*: Badan Kepegawaian dan Pengembangan SDM Kota Banda Aceh/ *Civil Service and Human Development Board of Banda Aceh Municipality*

2.4 KEUANGAN PEMERINTAH GOVERNMENT FINANCE

Tabel 2.4.1 Realisasi Pendapatan Pemerintah Kota Banda Aceh Menurut Jenis Pendapatan (ribu rupiah), 2021–2022
Table 2.4.1 Actual Banda Aceh Municipality Government Revenues by Kind of Revenues (thousand rupiahs), 2021–2022

Jenis Pendapatan/Kind of Revenues	2021
(1)	(4)
1. Pendapatan Asli Daerah (PAD)/Regional Revenue	224 421 757,90
1.1 Pajak Daerah/Regional Tax	75 063 608,79
1.2 Retribusi Daerah/Regional Retribution	21 064 925,05
1.3 Hasil Pengelolaan Kekayaan Daerah yang Dipisahkan/Result of Separated Regional Wealth Management	4 850 599,76
1.4 Lain-lain PAD yang Sah/Other Regional Revenue	123 442 624,31
2. Pendapatan Transfer/Transfer Revenue	950 603 596,78
2.1 Pendapatan Transfer Pemerintah Pusat/Central Government Transfer Revenue	814 093 612,08
2.2 Pendapatan Transfer Antar Daerah yang Sah/Legitimate Interregional Transfer Income	136 509 984,71
3. Lain-lain Pendapatan yang Sah/Other Revenue	34 612 174,00
3.1 Lain-Lain Pendapatan sesuai dengan Ketentuan Peraturan Perundang-undangan /Other Income in accordance with the Provisions of Laws and Regulations	34 612 174,00
Jumlah/Total	1 209 637 528,68

Lanjutan Tabel/*Continued Table 2.4.1*

Jenis Pendapatan/ <i>Kind of Revenues</i>	2022
(1)	(4)
1. Pendapatan Asli Daerah (PAD)/<i>Regional Revenue</i>	314 822 335,79
1.1 Pajak Daerah/ <i>Regional Tax</i>	85 533 440,41
1.2 Retribusi Daerah/ <i>Regional Retribution</i>	24 529 345,00
1.3 Hasil Pengelolaan Kekayaan Daerah yang Dipisahkan/ <i>Result of Separated Regional Wealth Management</i>	5 413 864,37
1.4 Lain-lain PAD yang Sah/ <i>Other Regional Revenue</i>	199 345 686,01
2. Pendapatan Transfer/<i>Transfer Revenue</i>	1 028 008 472,47
2.1 Pendapatan Transfer Pemerintah Pusat/ <i>Central Government Transfer Revenue</i>	868 512 177,21
2.2 Pendapatan Transfer Antar Daerah yang Sah/ <i>Legitimate Interregional Transfer Income</i>	159 496 295,26
3. Lain-lain Pendapatan yang Sah/<i>Other Revenue</i>	12 749 448,52
3.1 <i>Pendapatan Hibah/Grant Revenue</i>	50 000,00
3.1 Lain-Lain Pendapatan sesuai dengan Ketentuan Peraturan Perundang-undangan / <i>Other Income in accordance with the Provisions of Laws and Regulations</i>	12 699 448,52
Jumlah/<i>Total</i>	1 355 580 256,78

Sumber/*Source*: Badan Pengelolaan Keuangan Kota Banda Aceh/ *Finance Management Board of Banda Aceh Municipality*

Tabel
Table 2.4.2

**Realisasi Belanja Pemerintah Kota Banda Aceh Menurut
Jenis Belanja (ribu rupiah), 2021–2022**
**Actual Banda Aceh Municipality Government Expenditures
by Kind of Expenditures (thousand rupiahs), 2021–2022**

Jenis Pendapatan Kind of Revenues	2021
(1)	(5)
1. Belanja Operasi/Operational Expenditures	890 260 557,71
1.1 Belanja Pegawai/Personnel Expenditures	443 495 524,86
1.2 Belanja Barang dan Jasa/Goods and Services Expenditures	390 145 490,64
1.3 Belanja Bunga/Interest Expenditures	2 121 063,64
1.4 Belanja Subsidi/Subsidies Expenditures	285 400,00
1.5 Belanja Hibah/Grant Expenditures	52 421 197,56
1.6 Belanja Bantuan Sosial/Social Aid Expenditures	1 791 881,00
2. Belanja Modal/Capital Expenditures	186 423 918,09
2.1 Belanja Modal Tanah/Land Capital Expenditure	16 253 158,30
2.2 Belanja Modal Peralatan dan Mesin/Equipment and Machinery Capital Expenditure	28 775 940,32
2.3 Belanja Modal Gedung dan Bangunan/Building and Building Capital Expenditure	76 454 145,34
2.4 Belanja Modal Jalan, Jaringan dan Irigasi/oad, Network and Irrigation Capital Expenditure	61 366 875,61
2.5 Belanja Modal Aset Tetap Lainnya/ Other Fixed Assets Capital Expenditure	3 573 798,51
3. Belanja Tidak Terduga/Unpredicted Expenditures	2 223 104,73
3.1 Belanja Tidak Terduga/Unpredicted Expenditures	2 223 104,73
4. Belanja Transfer/Transfer Expenditures	128 641 963,44
4.1 Belanja Bagi Hasil/Profit Sharing Expenditure	1 550 096,21
4.1 Belanja Bantuan Keuangan/Financial Aid Expenditure	127 091 867,23
Jumlah/Total	1 207 549 543,96

Lanjutan Tabel/*Continued Table 2.4.2*

Jenis Pendapatan <i>Kind of Revenues</i>	2022
(1)	(5)
1. Belanja Operasi/<i>Operational Expenditures</i>	994 408 142,47
1.1 Belanja Pegawai/ <i>Personnel Expenditures</i>	458 367 729,15
1.2 Belanja Barang dan Jasa/ <i>Goods and Services Expenditures</i>	440 609 240,99
1.3 Belanja Bunga/ <i>Interest Expenditures</i>	1 795 518,34
1.4 Belanja Subsidi/ <i>Subsidies Expenditures</i>	1 081 250,00
1.5 Belanja Hibah/ <i>Grant Expenditures</i>	88 835 872,49
1.6 Belanja Bantuan Sosial/ <i>Social Aid Expenditures</i>	3 718 531,50
2. Belanja Modal/<i>Capital Expenditures</i>	212 609 418,53
2.1 Belanja Modal Tanah/ <i>Land Capital Expenditure</i>	2 731 441,16
2.2 Belanja Modal Peralatan dan Mesin/ <i>Equipment and Machinery Capital Expenditure</i>	55 943 108,05
2.3 Belanja Modal Gedung dan Bangunan/ <i>Building and Building Capital Expenditure</i>	82 311 691,32
2.4 Belanja Modal Jalan, Jaringan dan Irigasi/ <i>oad, Network and Irrigation Capital Expenditure</i>	25 558 667,00
2.5 Belanja Modal Aset Tetap Lainnya/ <i>Other Fixed Assets Capital Expenditure</i>	46 064 511,01
3. Belanja Tidak Terduga/<i>Unpredicted Expenditures</i>	253 537,50
3.1 Belanja Tidak Terduga/ <i>Unpredicted Expenditures</i>	253 537,50
4. Belanja Transfer/<i>Transfer Expenditures</i>	127 609 067,85
4.1 Belanja Bagi Hasil/ <i>Profit Sharing Expenditure</i>	851 819,23
4.1 Belanja Bantuan Keuangan/ <i>Financial Aid Expenditure</i>	126 757 248,63
Jumlah/<i>Total</i>	1 334 880 166,36

Sumber/*Source*: Badan Pengelolaan Keuangan Kota Banda Aceh/ *Finance Management Board of Banda Aceh Municipality*

Tabel
Table 2.4.3

**Target dan Realisasi Penerimaan/Pendapatan Asli Daerah
Kota Banda Aceh (Rp), 2022**
**Target and Realization Real Regional Income in Banda Aceh
Municipality (Rp), 2022**

No	Pos Penerimaan Income Pos	Target Target	Realisasi Realization	%
(1)	(2)	(3)	(4)	(5)
1	PAJAK DAERAH	111 905 791, 89	85 533 440,41	76,43
	Pajak Hotel	22 165 000,00	12 583 193,81	56,77
	Pajak Restoran	20 644 384,23	14 576 949,71	70,61
	Pajak Hiburan	500 000,00	418 375,78	83,68
	Pajak Reklame	7 750 000,00	7 158 133,68	92,36
	Pajak Penerangan Jalan	28 500 000,00	30 690 159,31	107,68
	Pajak Parkir	950 000,00	918 351,82	96,67
	Pajak Air Tanah	286 800,00	-	-
	Pajak Bumi dan Bangunan Perdesaan dan Perkotaan (PBBP2)	13 494 500,00	6 067 621,75	44,96
	Bea Perolehan Hak atas Tanah dan Bangunan	17 615 107,66	13 120 654,55	74,49
2	RETRIBUSI DAERAH	43 544 169,90	24 529 345,00	56,33
2.1	Retribusi Jasa Umum	27 144 413,68	16 615 709,03	61,21
	Pelayanan Persampahan/Kebersihan	9 500 000,00	6 608 971,00	69,57
	Pelayanan Parkir di Tepi Jalan Umum	10 197 763,50	5 125 759,98	50,26
	Pelayanan Pasar	6 126 650,18	3 710 079,10	60,56
	Pengujian Kendaraan Bermotor	750 000,00	830 570,94	110,74
	Pemeriksaan Alat Pemadam Kebakaran	500 000,00	300 358,00	60,07
	Penyediaan/Penyedotan Kakus	70 000,00	39 970,00	57,10

Lanjutan Tabel/*Continued Table* 2.4.3

Pos Penerimaan <i>Income Pos</i>		Target <i>Target</i>	Realisasi <i>Realization</i>	%
(1)	(2)	(3)	(4)	(5)
2.2	Retribusi Jasa Usaha	7 399 756,23	5 191 131,92	70,15
	Pemakaian Kekayaan Daerah	5 949 756,23	4 357 053,08	73,23
	Terminal	750 000,00	698 360,54	93,11
	Rumah Potong Hewan	700 000,00	135 718,30	19,39
2.3	Retribusi Perizinan Tertentu	9 000 000,00	2 722 504,06	30,25
	Izin Mendirikan Bangunan (IMB)	9 000 000,00	2 722 504,06	30,25
3	HASIL PENGELOLAAN KEKAYAAN DAERAH YANG DIPISAHKAN	9 000 000,00	5 413 864,37	60,15
3.1	Bagian Laba yang dibagikan Kepada Pemerintah Daerah (Dividen) atas Penyertaan Modal pada BUMD	9 000 000,00	5 413 864,37	60,15
	Bagian Laba yang dibagikan kepada Pemerintah Daerah (Dividen) atas Penyertaan Modal pada BUMD (Lembaga Keuangan)	4 000 000,00	3 478 663,44	86,97
	Bagian Laba yang dibagikan kepada Pemerintah Daerah (Dividen) atas Penyertaan Modal pada BUMD (Bidang Air Minum)	5 000 000,00	1 935 200,93	38,70

Lanjutan Tabel/*Continued Table 2.4.3*

No	Pos Penerimaan Income Pos	Target Target	Realisasi Realization	%
(1)	(2)	(3)	(4)	(5)
4	Lain-lain PAD yang Sah	165 699 757,09	199 345 686,02	120,31
4.1	Hasil Penjualan BMD yang tidak Dipisahkan	-	506 676,40	100
	Hasil Penjualan Peralatan dan Mesin	-	506 676,40	100
4.2	Jasa Giro	130 174,20	46 987,96	36,10
	Jasa Giro pada Kas Daerah	130 174,20	46 987,96	36,10
4.3	Pendapatan Bunga	2 000 000,00	807 254,87	40,36
	Penempatan Uang Pemerintah Daerah	2 000 000,00	807 254,87	40,36
4.4	Penerimaan Komisi, Potongan, atau Bentuk Lain	-	1 942 895,25	100
	Komisi, Potongan, atau Bentuk Lain	-	1 942 895,25	100
4.5	Pendapatan Denda Pajak Daerah	154 110,06	568 853,22	369,12
	Pajak Hotel	6 508,71	11 738,75	180,35
	Pajak Restoran	10 847,85	16 070,46	148,14
	Pajak Hlburan	19,50	72,00	369,45
	Pajak Parkir	234,00	2 542,65	1086,60
	Pendapatan Denda Pajak Bumi dan Bangunan Perdesaan dan Perkotaan (PBBP2)	136 500,00	538 429,37	394,45

Lanjutan Tabel/*Continued Table 2.4.3*

No	Pos Penerimaan Income Pos	Target Target	Realisasi Realization	%
(1)	(2)	(3)	(4)	(5)
4.6	Pendapatan Denda Retribusi Daerah	1 500,00	1 320,00	88,00
	Pendapatan Denda Retribusi Jasa Umum	1 500,00	1 320,00	88,00
4.7	Pendapatan dari Pengembalian	60 747,96	72 506,92	119,36
	Pendapatan dari Pengembalian Kelebihan Pembayaran Gaji dan Tunjangan	60 747,96	72 506,92	119,36
	Pendapatan BLUD	141 564 094,87	179 720 797,92	126,95
	Pendapatan BLUD	141 564 094,87	179 720 797,92	126,95
4.8	Pendapatan Zakat, Infaq, Shadaqah, dan Wakaf	21 789 130,00	15 678 393,46	71,96
	Pendapatan Zakat	21,789 130,00	15,678 393,46	95,36
	2022	330 149 718,88	314 822 335,79	95,36
Jumlah/Total	2021	327 189 757,55	224 421 757,90	68,59
	2020	254 081 184,91	227 729 361,36	89,63

Sumber/ Source: Badan Pengelolaan Keuangan Kota Banda Aceh/ *Finance Management Board of Banda Aceh Municipality*

Tabel
Table 2.4.4

Target dan Realisasi PAD Kota Banda Aceh (Rp), 2006-2022
Target and Realization Real Regional Income in Banda Aceh Municipality (Rp), 2006-2022

Tahun Year	Target Target	Realisasi Realization	%
(1)	(2)	(3)	(4)
2006	11 902 235 366	17 257 162 182	144,99
2007	32 324 707 897	30 859 032 422	95,47
2008	45 000 000 000	43 097 704 361	95,77
2009	50 376 875 000	49 482 544 620	98,22
2010	60 558 012 773	61 794 487 546	102,04
2011	80 242 201 217	85 560 269 620	106,63
2012	91 189 567 799	99 022 803 953	108,59
2013	107 777 767 158	129 170 160 462	119,85
2014	155 974 033 924	171 777 275 449	110,13
2015	196 500 996 271	209 914 107 300	106,55
2016	233 904 889 113	258 591 409 669	110,55
2017	280 877 031 733	270 170 805 366	96,19
2018	271 470 773 450	246 277 339 356	90,72
2019	289 778 308 636	235 113 513 539	81,14
2020	254 081 184 909	227 729 361 364	89,63
2021	327 189 757 553	224 421 757 903	68,59
2022	330 149 718 883	314 822 335 792	95,36

Sumber/ Source: Badan Pengelolaan Keuangan Kota Banda Aceh/ Finance Management Board of Banda Aceh Municipality

Tabel
Table 2.4.5

**Rekapitulasi Penerimaan Pajak Bumi dan Bangunan (PBB)
Menurut Kecamatan di Kota Banda Aceh (Rp), 2022
Land and Property Tax Recapitulation by District in Banda
Aceh Municipality (Rp), 2022**

Kecamatan Subdistrict	Target Target	Realisasi Realization	%	
(1)	(2)	(3)	(4)	
Meuraxa	574 714,92	223 608,24	38,91	
Jaya Baru	751 099,78	418 947,11	55,78	
Banda Raya	1 276 950,66	578 161,63	45,28	
Baiturrahman	2 050 591,83	1 204 580,01	58,74	
Lueng Bata	1 724 443,05	710 741,83	41,22	
Kuta Alam	3 042 934,48	1 916 658,20	62,99	
Kuta Raja	360 137,22	154 138,85	42,80	
Syiah Kuala	2 093 596,31	778 883,64	37,20	
Ulee Kareng	1 620 039,41	620 331,61	38,29	
Kota Banda Aceh	2022	13 494 507,66	6 606 051,12	48,95
	2021	13 574 858,32	6 069 482,85	44,71
	2020	10 442 198,70	5 352 880,26	51,26

Sumber/ Source: Badan Pengelolaan Keuangan Kota Banda Aceh/ Finance Management Board of Banda Aceh Municipality

Tabel
Table 2.4.6

Realisasi Belanja Daerah Kota Banda Aceh Menurut Fungsi (Rp), 2021-2022
Realization on Regional Financing by Function of Banda Aceh Municipality (Rp), 2021-2022

No	Fungsi Function	2021	2022
(1)	(2)	(3)	(4)
1	Pelayanan Umum	334 809 787,56	368 325 537,98
2	Ketertiban dan Ketentraman	37 381 436,45	47 287 656,13
3	Ekonomi	79 410 980,06	103 705 452,63
4	Lingkungan Hidup	58 309 149,17	64 546 501,33
5	Perumahan dan Fasilitas Umum	132 930 138,58	104 589 864,63
6	Kesehatan	224 097 789,70	302 084 029,19
7	Pariwisata dan Budaya	23 776 354,90	16 306 807,52
8	Agama	-	-
9	Pendidikan	287 138 718,22	296 729 387,22
10	Perlindungan Sosial	29 759 734,32	31 304 929,73
Jumlah/Total		1 207 614 088,96	1 334 880 166,36

Sumber/ Source: Badan Pengelolaan Keuangan Kota Banda Aceh/ Finance Management Board of Banda Aceh Municipality

Tabel
Table 2.4.7

**Perkembangan Aset Pemerintah Kota Banda Aceh (Rp),
2021-2022**
Asset of Banda Aceh Government (Rp), 2021-2022

No	Fungsi Function	2021	2022
(1)	(2)	(3)	(4)
1	Tanah <i>Land</i>	3 271 765 918,49	3 265 411 171,89
2	Peralatan dan Mesin <i>Tools dan Machines</i>	537 708 657,84	591 574 963,93
3	Gedung dan Bangunan <i>Building and Property</i>	1 220 623 210,40	1 329 942 090,65
4	Jalan, Irigasi, dan Jaringan <i>Road, Network, and Instalation</i>	1 610 914 528,90	1 651 861 873,05
5	Aset Tetap Lainnya <i>Otther Fix Assets</i>	19 014 632,64	61 367 432,85
6	Konstruksi Dalam Pengerjaan <i>Construction in Progress</i>	61 130 809,30	56 215 659,21
	<i>Akumulasi Penyusutan</i>	(2 002 887 673,25)	(2 135 594 588,75)
	Jumlah/Total	4 718 270 084,32	4 820 778 602,83

Sumber/ Source: Badan Pengelolaan Keuangan Kota Banda Aceh/ Finance Management Board of Banda Aceh Municipality

Tabel
Table 2.4.8

Penerimaan Zakat, Infaq, dan Sedekah pada Baitul Mal Kota Banda Aceh (Rupiah), 2022
Zakat, Infaq, and Alms Receptment in Banda Aceh Municipality (Rupiahs), 2022

Bulan Month	Jenis Penerimaan/Type of Receptment			
	Zakat Penghasilan/ Income Zakat	Zakat Perniagaan/ Commerce Zakat	Infaq/ Infaq	Sedekah/ Alms
(1)	(2)	(3)	(4)	(5)
Januari/ January	608 500 100	59 820 015	197 117 055	104 318
Februari/ February	709 330 778	18 710 201	110 933 646	539 591
Maret/ March	743 320 449	167 147 934	170 766 062	43 827
April/ April	2 175 414 850	396 217 719	264 943 082	200 757
Mei/ May	627 750 371	108 017 986	90 383 642	32 376
Juni/ June	899 707 878	66 658 534	141 047 743	79 125
Juli/ July	1 231 198 131	112 045 696	172 796 889	320 650
Agustus/ August	760 444 572	87 656 142	147 073 942	51 794
September/ September	866 729 243	111 506 407	142 049 721	24 383
Oktober/ October	807 111 112	136 797 094	156 156 763	10 043 168
November/ November	1 030 360 011	140 862 480	178 028 522	120 023
Desember/ December	1 494 512 761	281 047 955	251 544 765	194 141
Jumlah/Total	11 954 380 255	1 686 488 163	2 022 841 832	11 754 153

Sumber/ Source: Baitul Mal Kota Banda Aceh/ Baitul Mal of Banda Aceh Municipality

Tabel
Table 2.4.9

Penyaluran Zakat, Infaq, dan Sedekah (ZIS) menurut Senif pada Baitul Mal Kota Banda Aceh, 2022
Distribution of Zakat, Infaq, and Alms (ZIS) by Senif at Baitul Mal of Banda Aceh Municipality, 2022

Rincian Details	Orang People	Uang (Rp) Money
(1)	(2)	(3)
Zakat (Senif Penerima Zakat):		
<i>Faqir</i>	1 141	4 444 000 000
<i>Miskin</i>	3 156	6 271 000 000
<i>Fisabilillah</i>	2 776	4 509 342 172
<i>Muallaf</i>	13	13 000 000
<i>Gharim</i>	16	8 600 000
<i>Ibnu Sabil</i>	12	45 320 000
<i>Amil</i>	280	138 750 000
<i>Infaq dan Shadaqah</i>	523	1 143 822 250
Jumlah/Total	7 917	16 573 834 422

Sumber/ Source: Baitul Mal Kota Banda Aceh/ Baitul Mal of Banda Aceh Municipality

BAB III

KEPENDUDUKAN DAN KETENAGAKERJAAN POPULATION & EMPLOYMENT

PENDUDUK KOTA BANDA ACEH

JUMLAH (RIBU)



257,64

RASIO JENIS
KELAMIN



102

JUMLAH BUKAN ANGGKATAN KERJA

SEKOLAH



36.478

MENGURUS
RUMAH TANGGA



43.430

LAINNYA



10.752

PENJELASAN TEKNIS

1. Salah satu sumber data kependudukan adalah sensus penduduk yang dilaksanakan setiap sepuluh tahun sekali. Sensus penduduk telah dilaksanakan sebanyak tujuh kali sejak Indonesia merdeka, yaitu tahun 1961, 1971, 1980, 1990, 2000, 2010, dan 2020.

Keenam sensus penduduk sebelumnya dilaksanakan dengan menggunakan metode tradisional, yaitu mencatat setiap penduduk dari rumah ke rumah. Pertama kalinya dalam sejarah sensus penduduk di Indonesia, Sensus Penduduk 2020 (SP2020) menggunakan metode kombinasi yaitu dengan memanfaatkan data Administrasi Kependudukan (Admuduk) dari Direktorat Jenderal Kependudukan dan Pencatatan Sipil (Ditjen Dukcapil) Kementerian Dalam Negeri (Kemendagri) sebagai data dasar pelaksanaan SP2020. Hal ini dirancang dan dilaksanakan sebagai upaya untuk mewujudkan "SATU DATA KEPENDUDUKAN INDONESIA".

SP2020 mencakup seluruh penduduk yang tinggal di wilayah teritorial Indonesia, mencakup Warga Negara Indonesia (WNI) dan Warga Negara Asing (WNA) yang telah menetap atau

TECHNICAL NOTES

1. *One of the sources of demographic data is population census, which is conducted every ten years. Population Census has been conducted seven times since Indonesia's independence: 1961, 1971, 1980, 1990, 2000, 2010, and 2020.*

The previous six population censuses were carried out using the traditional method, canvassing each person door-to-door. For the first time in the history of the population census in Indonesia, the 2020 Population Census (PC2020) used a combined method, that is utilizing Population Administration data managed by the Directorate General of Population and Civil Registration of the Ministry of Home Affairs as the basic data for the population census. This is designed and implemented as an effort to realize "ONE INDONESIAN POPULATION DATA".

PC2020 covered all residents who live in Indonesia's territory, including Indonesian citizens (WNI) and foreign citizens (WNA) who have stayed or plan to stay in Indonesian territory for at least one year. The

berencana menetap di wilayah Indonesia selama minimal satu tahun. WNI yang dicakup juga termasuk mereka yang berada di luar negeri, yaitu Anggota Korps Diplomatik Republik Indonesia beserta keluarganya di luar negeri dan Anggota TNI/POLRI beserta keluarganya yang sedang melakukan misi perdamaian di luar negeri.

Untuk tahun yang tidak dilaksanakan sensus penduduk, data kependudukan diperoleh dari hasil proyeksi penduduk. Proyeksi penduduk merupakan suatu perhitungan ilmiah yang didasarkan pada asumsi dari komponen-komponen perubahan penduduk, yaitu kelahiran, kematian, dan migrasi (migrasi internasional dan migrasi risen antar provinsi). Proyeksi penduduk interim 2020-2023 dihitung menggunakan data dasar penduduk hasil perapihan umur dari data Administrasi Kependudukan dan SP2021 dengan menggunakan asumsi Angka Kelahiran Total sejak tahun 2020 konstan 2,1 (sesuai Proyeksi Survei Penduduk antar Sensus (SUPAS) 2015-2045), Angka Kematian Bayi (AKB) meneruskan hasil Proyeksi SUPAS 2015-2045, dan pola migrasi 2020 sama dengan pola migrasi hasil SUPAS 2015.

Indonesian citizens who are covered also include those who are abroad, namely members of the Diplomatic Corps of the Republic of Indonesia and their families abroad and members of the TNI/POLRI and their families who are carrying out Peacekeeping Missions abroad.

For the periods besides the census year, population projection is applied to estimate population for those years. The population projection is an estimation based on the demographic components, such as birth, death, and migration (international migration and recent migration). The interim population projection for 2020-2023 is calculated from the single age smoothed combined from Population Administration Data and the 2021 Population Census. It uses the assumption that the Total Fertility Rate (TFR) since 2020 is constant at 2.1 (according to the population projection of 2015-2045 Intercensal Population Survey (SUPAS)), Infant Mortality Rate (IMR) continues the results of the 2015-2045 SUPAS Projection, and the 2020 migration pattern is the same as the pattern of migration in SUPAS2015 results.

Dalam publikasi ini, data yang disajikan merupakan hasil SP20210(September), dan hasil proyeksi penduduk interim 2020-2023 (pertengahan tahun/Juni).

The data presented in this publication are the PC2020 results (September) and the result of interim population projection 2020-2023 (midyear/ June).

2. Penduduk Indonesia adalah semua orang yang berdomisili di wilayah teritorial Indonesia, mencakup Warga Negara Indonesia (WNI) dan Warga Negara Asing (WNA) yang telah menetap selama satu tahun atau lebih atau berencana menetap di wilayah Indonesia selama minimal satu tahun. Pada sensus sebelumnya referensi waktu dalam konsep kependudukan adalah enam bulan. Perubahan ini didasari oleh UU No. 24 Tahun 2013 tentang Perubahan atas UU No. 23 Tahun 2006 tentang Administrasi Kependudukan pada Pasal 15.
 3. Laju pertumbuhan penduduk per tahun adalah angka yang menunjukkan rata-rata tingkat pertambahan penduduk per tahun dalam jangka waktu tertentu. Angka ini dinyatakan sebagai persentase dari penduduk dasar. Metode penghitungan laju pertumbuhan penduduk yang digunakan oleh BPS adalah metode geometrik.
 4. Kepadatan penduduk adalah ukuran persebaran penduduk yang menunjukkan jumlah
2. *The population of Indonesia are all people who live in Indonesia's territory, including Indonesian citizens and foreign citizens who have lived for one year or more or plan to stay in Indonesia territory for at least one year. In the previous census the time reference in the population concept was six months. This change is based on Law no.24 of 2013 concerning Amendments to Law no. 23 of 2006 concerning Population Administration in Article 15.*
 3. *Annual population growth rate is a number that shows the average rate of population growth per year in a certain period. This rate is a percentage of the basic population. The method used by Statistics Indonesia is the geometric method.*
 4. *Population density is a measure of the distribution of the population which shows the total population*

penduduk untuk setiap kilometer persegi luas wilayah.

for each square kilometer of area.

5. Rasio jenis kelamin adalah perbandingan antara jumlah penduduk laki-laki dan jumlah penduduk perempuan pada suatu daerah dan waktu tertentu, yang biasanya dinyatakan dalam banyaknya penduduk laki-laki per 100 perempuan.

5. *Sex ratio is the ratio between total male population and female population in a certain area and at a certain time, which is usually stated in the number of male residents per 100 females.*

<https://bandaacehkota.bps.go.id>

ULASAN

Data jumlah penduduk di Kota Banda Aceh dari hasil proyeksi Juni 2022 yaitu 257.635 jiwa dengan penduduk laki-laki sebanyak 129.868 jiwa dan penduduk perempuan sebanyak 127.767 jiwa.

Kecamatan Kuta Alam mempunyai jumlah penduduk yang paling besar, yaitu 42.749 jiwa, diikuti Kecamatan Syiah Kuala 33.289 jiwa dan Kecamatan Baiturrahman 32.802 jiwa. (Tabel 3.1.3).

Kepadatan penduduk Kota Banda Aceh tahun 2022 adalah 4.199 jiwa setiap 1 km². Kecamatan Baiturrahman memiliki kepadatan penduduk tertinggi yaitu 7.225 jiwa/km². Sedangkan Kecamatan Syiah Kuala memiliki kepadatan penduduk terendah adalah 2.350 jiwa/km². Sebagaimana pada tabel 3.1.1.

Penduduk laki-laki lebih banyak dari penduduk perempuan. Hal ini ditunjukkan oleh sex rasio yaitu untuk setiap 100 penduduk perempuan terdapat 102 penduduk laki-laki.

Jumlah penduduk asing berdasarkan izin tinggal terbatas di Kota Banda Aceh tahun 2022 yaitu 270 orang dengan penduduk asing terbanyak berasal dari warga Negara Malaysia yaitu 118 orang. Sementara jumlah penduduk asing berdasarkan izin tinggal tetap di Kota Banda Aceh yaitu 9 orang dengan penduduk asing terbanyak berasal dari warga Negara Perancis yaitu 4 orang.

DESCRIPTION

Population data in Banda Aceh Municipality from the projection results in June 2022 is 257,635 people with a male population of 129,868 people and a female population of 127,767 people.

Population of Kuta Alam district was the largest, that was 42,749 people and then followed by those of Baiturrahman district and Syiah Kuala district, those were respectively 33,289 people and 32,802 people.(Table 3.1.3).

The population density of Banda Aceh municipality in 2022 is 4,199 people every 1 km². Baiturrahman District has the highest population density of 7,225 people / km². While Syiah Kuala district has the lowest population density of 2,350 people / km² as in table 3.1.1

Male population is more than female population. This is indicated by the sex ratio, that for every 100 female population there are 102 male population.

The number of foreign residents based on limited residence permits on the Banda Aceh municipality 2022 is 270 people. The largest foreign population comes from Malaysia citizens, namely 118 people. Meanwhile, the number of foreign residents based on permanent residence permits in Banda Aceh City is 9 people with the most foreign residents coming from France citizens, namely 4 people.

ULASAN

Jumlah angkatan kerja di Kota Banda Aceh tahun 2022 sejumlah 130.089 jiwa. Dimana terdapat yang bekerja sejumlah 118.876 jiwa dan pengangguran terbuka sejumlah 11.213 jiwa. Sementara yang termasuk bukan angkatan kerja sejumlah 90.660 jiwa. Dimana terdapat yang sekolah 36.478 jiwa, mengurus rumah tangga 43.430 jiwa dan lainnya 10.752 jiwa. Angka ini diperoleh dari Survei Angkatan Kerja Nasional (SAKERNAS) yang rutin dilakukan oleh Badan Pusat Statistik secara semesteran yaitu di bulan Februari dan Agustus dalam satu tahun. Tingkat partisipasi angkatan kerja (TPAK) sejumlah 58,93 persen dan tingkat pengangguran terbuka sejumlah 8,62 persen.

Jumlah pencari kerja yang terdaftar pada tahun 2022 sejumlah 107 orang. Hal ini menunjukkan penurunan dari tahun sebelumnya sejumlah 141 orang dengan kelompok umur tertinggi sebagai pencari kerja sejumlah 84 orang di umur 20-29 dan kelompok umur terendah sejumlah 3 orang di umur 45-54.

Balai Latihan Kerja (BLK) merupakan instansi pemerintah yang menyediakan fasilitas pelatihan untuk siswa yang ingin melakukan latihan kerja mandiri. Jumlah siswa yang mengikuti pelatihan menurut sub kejuruan di tahun 2022 sejumlah 176 orang.

DESCRIPTION

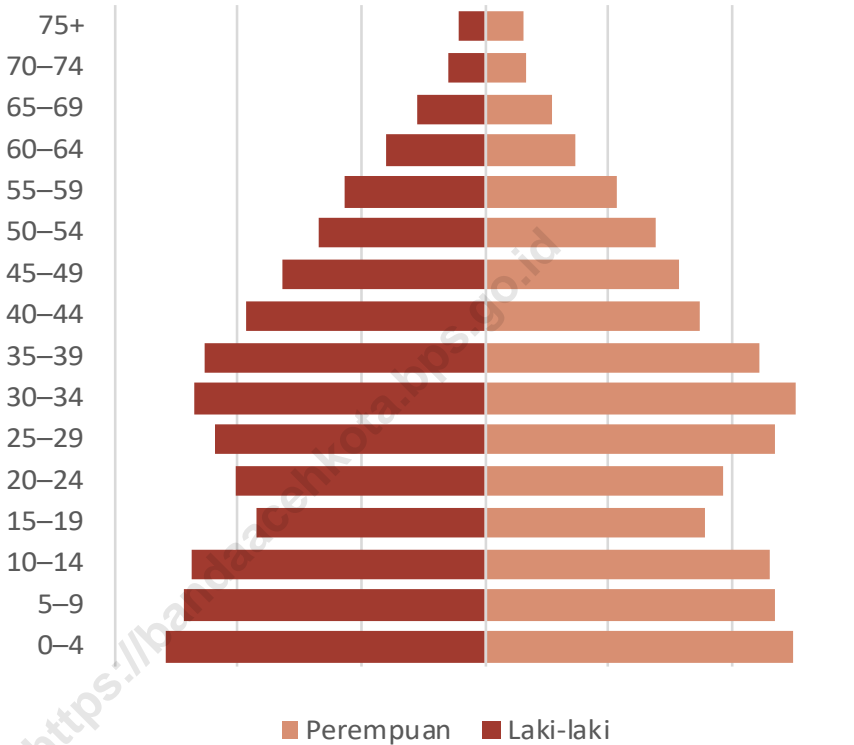
The number of workforce in Banda Aceh Municipality in 2022 is 130,089 people. Where there are 118,876 people who work and 11,213 open unemployment. Meanwhile, those who are not included in the workforce are 90,660 people. Where there are 36,478 people in school, 43,430 people taking care of households and 10,752 others. This figure is obtained from the National Labor Force Survey (SAKERNAS) which is routinely carried out by the Central Statistics Agency on a semi-annual basis, namely in February and August in one year. The labor force participation rate (TPAK) is 58.93 percent and the open unemployment rate is 8.62 percent.

The number of registered job seekers in 2022 is 107 people. This shows a decrease from the previous year of 141 people with the highest age group as job seekers of 84 people aged 20-29 and the lowest age group of 3 person being aged 45-54.

Work Training Center (BLK) is a government agency that provides training facilities for students who want to do independent work training. The number of students participating in the sub-vocational training in 2022 is 176 people.

Gambar 3.1
Figures

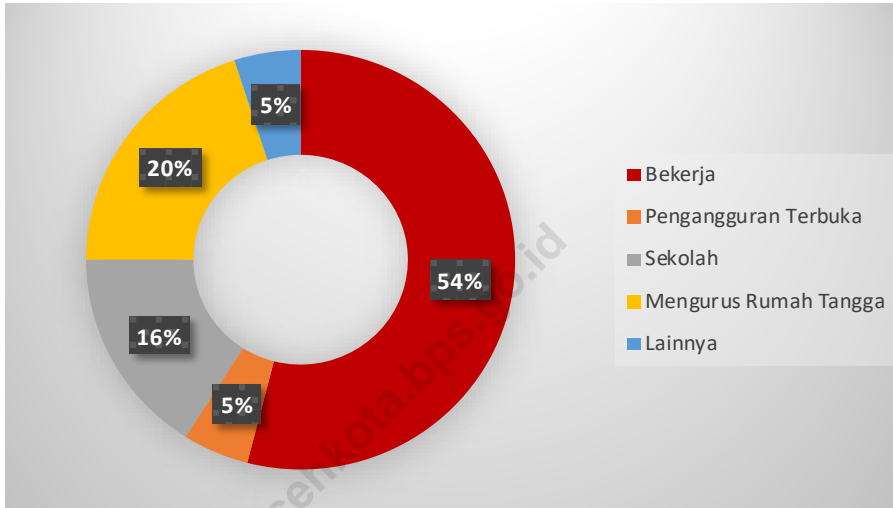
Jumlah Penduduk Menurut Kelompok Umur dan Jenis Kelamin di Kota Banda Aceh, 2022
Population by Age Group and Sex in Banda Aceh Municipality, 2022



Sumber/Source : Badan Pusat Statistik Kota Banda Aceh/ BPS-Statistics of Banda Aceh Municipality

Gambar 3.2
Figures

Jumlah Penduduk Berumur 15 Tahun ke atas Menurut Jenis Kegiatan di Kota Banda Aceh, 2022
Population Aged 15 Years and Over by Type of Activity in Banda Aceh Municipality, 2022



Sumber/Source : Badan Pusat Statistik Kota Banda Aceh/ BPS-Statistics of Banda Aceh Municipality

3.1 PENDUDUK POPULATION

Tabel
Table 3.1.1

Penduduk, Laju Pertumbuhan Penduduk, Distribusi Persentase Penduduk, Kepadatan Penduduk, dan Rasio Jenis Kelamin Penduduk Menurut Kecamatan di Kota Banda Aceh, 2022

Population, Population Growth Rate, Percentage Distribution of Population, Population Density, and Sex Ratio by Subdistrict in Banda Aceh Municipality, 2022

Kecamatan Subdistrict	Penduduk (ribu) Population (thousand)		Laju Pertumbuhan Penduduk per Tahun Annual Population Growth Rate (%)	
	2021 ¹	2022 ²	2020–2021 ³	2021–2022 ⁴
(1)	(2)	(3)	(4)	(5)
Meuraxa	27,27	27,74	1,53	1,71
Jaya Baru	26,27	26,66	1,29	1,46
Banda Raya	25,62	26,05	1,53	1,71
Baiturrahman	32,63	32,80	0,36	0,53
Lueng Bata	24,36	24,43	0,10	0,27
Kuta Alam	42,59	42,75	0,20	0,38
Kuta Raja	15,52	15,77	1,46	1,64
Syiah Kuala	33,10	33,29	0,40	0,57
Ulee Kareng	27,68	28,15	1,54	1,71
Kota Banda Aceh	255,03	257,64	0,84	1,02

Lanjutan Tabel/*Continued Table* 3.1.1

Kecamatan Subdistrict	Persentase Penduduk Percentage of Total Population		Kepadatan Penduduk (per km ²) ⁵ Population Density per sq.km	
	2021 ¹	2022 ²	2021 ¹	2022 ²
(1)	(6)	(7)	(8)	(9)
Meuraxa	10,69	10,77	3,76	3,82
Jaya Baru	10,30	10,35	6,95	7,05
Banda Raya	10,04	10,11	5,35	5,44
Baiturrahman	12,79	12,73	7,19	7,23
Lueng Bata	9,55	9,48	4,56	4,57
Kuta Alam	16,70	16,59	4,24	4,25
Kuta Raja	6,08	6,12	2,98	3,03
Syiah Kuala	12,98	12,92	2,32	2,34
Ulee Kareng	10,85	10,93	4,50	4,58
Kota Banda Aceh	100,00	100,00	4,16	4,20

Lanjutan Tabel/*Continued Table* 3.1.1

Kecamatan <i>Subdistrict</i>	Rasio Jenis Kelamin Penduduk <i>Population Sex Ratio</i>	
	2021 ¹	2022 ²
(1)	(10)	(11)
Meuraxa	104,1	103,6
Jaya Baru	103,3	104,0
Banda Raya	99,0	99,3
Baiturrahman	102,6	103,0
Lueng Bata	100,9	101,0
Kuta Alam	102,5	102,4
Kuta Raja	104,3	104,2
Syiah Kuala	99,4	98,8
Ulee Kareng	99,4	99,5
Kota Banda Aceh	101,6	101,6

Catatan/*Note:*

¹ Hasil Sensus Penduduk (SP) 2020 (September)/*The Result of 2020 Population Census (September)*

² Hasil Proyeksi Penduduk Interim 2020–2023 (Pertengahan tahun/Juni)/*The result of Interim Population Projection 2020–2023 (mid year/ June)*

³ Laju pertumbuhan penduduk dihitung berdasarkan penduduk tahun 2010 (Mei) dibandingkan dengan penduduk tahun 2020 (September)/ *The growth rate refers to the change of the population in 2010 (May) to the population in 2020 (September)*

⁴ Laju pertumbuhan penduduk dihitung berdasarkan penduduk tahun 2020 (September) dibandingkan dengan penduduk tahun 2022 (Juni)/ *The growth rate refers to the change of the population in 2020 (September) to the population in 2022 (June)*

⁵ Luas provinsi berdasarkan Peraturan Menteri Dalam Negeri Nomor 72 Tahun 2020 tanggal 25 Oktober 2020/*Province area Based on Minister of Home Affairs Regulation Number 72/2020, October 25th, 2020*

Sumber/*Source:* BPS dan Kementerian Dalam Negeri/*BPS-Statistics Indonesia and Ministry of Home Affairs*

Tabel
Table 3.1.2

Jumlah Penduduk Menurut Kelompok Umur dan Jenis Kelamin di Kota Banda Aceh, 2022
Population by Age Group and Sex in Banda Aceh Municipality, 2022

Kelompok Umur Age Group	Jenis Kelamin/Sex		
	Laki-Laki Male	Perempuan Female	Jumlah Total
(1)	(2)	(3)	(4)
0–4	12 900	12 484	25 384
5–9	12 229	11 692	23 921
10–14	11 910	11 503	23 413
15–19	9 241	8 835	18 076
20–24	10 041	9 631	19 672
25–29	10 949	11 688	22 637
30–34	11 808	12 523	24 331
35–39	11 377	11 057	22 434
40–44	9 665	8 704	18 369
45–49	8 152	7 834	15 986
50–54	6 692	6 857	13 549
55–59	5 654	5 359	11 013
60–64	3 967	3 668	7 635
65–69	2 708	2 713	5 421
70–74	1 515	1 657	3 172
75+	1 060	1 562	2 622
Kota Banda Aceh	129 868	127 767	257 635

Catatan/Note: Hasil Proyeksi Penduduk Interim 2020–2023 (Pertengahan tahun/Juni)/ *The result of Interim Population Projection 2020–2023 (mid year/June)*

Sumber/Source: BPS/BPS-Statistics Indonesia

Tabel
Table 3.1.3

Jumlah Penduduk Menurut Kecamatan di Kota Banda Aceh, 2020, 2021, dan 2022
Population by District in Banda Aceh Municipality, 2020, 2021, and 2022

Kecamatan Subdistrict	2020 ¹	2021 ²	2022 ³
(1)	(4)	(5)	(6)
Meuraxa	26 861	27 273	27 739
Jaya Baru	25 939	26 273	26 657
Banda Raya	25 228	25 615	26 054
Baiturrahman	32 513	32 629	32 802
Lueng Bata	24 336	24 360	24 426
Kuta Alam	42 505	42 588	42 749
Kuta Raja	15 291	15 515	15 769
Syiah Kuala	32 969	33 100	33 289
Ulee Kareng	27 257	27 676	28 150
Kota Banda Aceh	252 899	255 029	257 635

Catatan/Note: ¹Data tahun 2010 adalah Hasil SP2020 (Juni)/Data for 2010 is The result of the 2010 Population Census (June)

²Data tahun 2020 adalah Hasil SP2020 (September)/Data for 2020 is The result of the 2020 Population Census (September)

³Data tahun 2022 adalah Hasil Proyeksi Penduduk Interim 2020–2023 (Pertengahan tahun/Juni)/ Data for 2022 is The result of Interim Population Projection 2020–2023 (mid year/ June)

Sumber/Source: Badan Pusat Statistik Kota Banda Aceh/ BPS-Statistics of Banda Aceh Municipality

Tabel
Table 3.1.4

Jumlah Perpindahan Penduduk di Kota Banda Aceh, 2022
Emigration by Sex in Banda Aceh Municipality, 2022

Kecamatan Subdistrict	Antar Kab/Kota Between Regency/Municipality	Antar Provinsi Between Province
(1)	(2)	(3)
Meuraxa	299	93
Jaya Baru	290	129
Banda Raya	267	71
Baiturrahman	346	178
Lueng Bata	184	91
Kuta Alam	457	273
Kuta Raja	124	65
Syiah Kuala	399	113
Ulee Kareng	222	42
Kota Banda Aceh	2 588	1 055

Sumber/Source: Dinas Kependudukan dan Pencatatan Sipil Kota Banda Aceh/ *Population and Civil Registration Service of Banda Aceh Municipality*

Tabel
Table 3.1.5

Jumlah Akte Kependudukan yang Diterbitkan Dinas Kependudukan dan Pencatatan Sipil Kota Banda Aceh, 2022

Number of Resident Certificate Released by Population and Civil Registration Service of Banda Aceh Municipality, 2022

Akte Certificate	Jumlah Total
(1)	(2)
Akte Kelahiran	
1. Umum	6 313
2. Terlambat	7 373
Akte Perkawinan	
1. Perkawinan WNI	26
2. Perkawinan WNA	-
3. Akte Campuran	-
Akte Lainnya	
1. Akte Perceraian	2
2. Akte Kematian WNI	1 389
3. Akte Kematian WNA	-
4. Akte Pengesahan Anak	-
5. Surat Keterangan dan Bukti Pelaporan	-
6. Ganti Nama	70
7. Salinan Akte Kelahiran WNI	-
8. Salinan Akte Kelahiran WNA	-
9. Surat Keterangan Lain-lain	-
10. Kutipan Akta Kelahiran	-
11. Pengangkatan Anak	6
12. Pengangkatan Anak Melewati 1 Bulan	-
Kota Banda Aceh	2022 2021 2020
	15 179 9 159 7 422

Sumber/Source: Dinas Kependudukan dan Pencatatan Sipil Kota Banda Aceh/ *Population and Civil Registration Service of Banda Aceh Municipality*

Tabel
Table 3.1.6

Jumlah Akte Kelahiran, Kematian, dan Perkawinan yang Diterbitkan Tiap Bulan Oleh Dinas Kependudukan dan Pencatatan Sipil Kota Banda Aceh, 2022
Number of Birth, Death, and Marriage Certificate Released Each Month by Population and Civil Registration Service of Banda Aceh Municipality, 2022

Bulan Month	Akte Kelahiran Birth	Akte Perkawinan Marriage	Akte Kematian Death
(1)	(2)	(3)	(4)
Meuraxa	2 708	11 486	132
Jaya Baru	2 583	11 611	172
Banda Raya	2 360	11 395	100
Baiturrahman	2 714	13 660	222
Lueng Bata	2 342	11 021	60
Kuta Alam	3 716	18 230	171
Kuta Raja	1 491	6 309	153
Syiah Kuala	3 205	15 118	252
Ulee Kareng	2 710	12 438	127
Kota Banda Aceh	23 829	111 268	1 389

Sumber/Source: Dinas Kependudukan dan Pencatatan Sipil Kota Banda Aceh/ *Population and Civil Registration Service of Banda Aceh Municipality*

Tabel
Table 3.1.7

Jumlah Cetak Kartu Tanda Penduduk (KTP) per Bulan Menurut Kecamatan di Kota Banda Aceh, 2022
Number of Printed Residence Identification Cards per Month by Subdistrict in Banda Aceh Municipality, 2022

Bulan <i>Month</i>	Meuraxa	Jaya Baru	Banda Raya
(1)	(2)	(3)	(4)
Januari/ <i>January</i>	227	231	207
Februari/ <i>February</i>	200	187	154
Maret/ <i>March</i>	233	223	221
April/ <i>April</i>	178	192	194
Mei/ <i>May</i>	212	196	143
Juni/ <i>June</i>	267	285	274
Juli/ <i>July</i>	208	258	214
Agustus/ <i>August</i>	280	252	261
September/ <i>September</i>	244	270	242
Oktober/ <i>October</i>	221	184	156
November/ <i>November</i>	91	119	105
Desember/ <i>December</i>	34	32	29
Jumlah/Total	2 395	2 429	2 200

Lanjutan Tabel/*Continued Table 3.1.7*

Bulan <i>Month</i>	Baiturrahman	Lueng Bata	Kuta Alam
(1)	(5)	(6)	(7)
Januari/ <i>January</i>	265	211	411
Februari/ <i>February</i>	218	180	424
Maret/ <i>March</i>	265	223	333
April/ <i>April</i>	229	200	302
Mei/ <i>May</i>	252	171	283
Juni/ <i>June</i>	360	245	376
Juli/ <i>July</i>	265	219	340
Agustus/ <i>August</i>	295	309	405
September/ <i>September</i>	354	214	406
Oktober/ <i>October</i>	256	175	292
November/ <i>November</i>	113	90	156
Desember/ <i>December</i>	45	38	45
Jumlah/Total	2 917	2 275	3 773

Lanjutan Tabel/*Continued Table 3.1.7*

Bulan <i>Month</i>	Kuta Raja	Syiah Kuala	Ulee Kareng	Jumlah <i>Total</i>
(1)	(8)	(9)	(10)	(11)
Januari/ <i>January</i>	117	300	236	2 205
Februari/ <i>February</i>	100	206	181	1 850
Maret/ <i>March</i>	127	278	236	2 139
April/ <i>April</i>	107	249	221	1 872
Mei/ <i>May</i>	108	203	205	1 773
Juni/ <i>June</i>	163	293	268	2 531
Juli/ <i>July</i>	91	262	207	2 064
Agustus/ <i>August</i>	107	354	217	2 480
September/ <i>September</i>	138	323	220	2 411
Oktober/ <i>October</i>	98	217	182	1 781
November/ <i>November</i>	61	114	118	967
Desember/ <i>December</i>	18	52	40	333
Jumlah/Total	1 235	2 851	2 331	22 406

Sumber/*Source*: Dinas Kependudukan dan Pencatatan Sipil Kota Banda Aceh/ *Population and Civil Registration Service of Banda Aceh Municipality*

Tabel
Table 3.1.8

**Jumlah Penduduk Asing Berdasarkan Izin Tinggal Terbatas
di Kota Banda Aceh, 2022**
*Foreign Population by Limited Permission by Nationality and
Sex in Banda Aceh Municipality, 2022*

<i>No</i>	<i>Kewarganegaraan Nationality</i>	<i>Laki-Laki Male</i>	<i>Perempuan Female</i>	<i>Jumlah Total</i>
(1)	(2)	(3)	(4)	(5)
1	Aljazair	1	-	1
2	Amerika Serikat	9	5	14
3	Australia	3	1	4
4	Bangladesh	2	-	2
5	Belanda	1	-	1
6	Brasil	3	-	3
7	China	7	-	7
8	Filipina	5	6	11
9	Gambia	2	-	2
10	India	4	1	5
11	Jepang	-	1	1
12	Jerman	2	-	2
13	Kamboja	5	-	5
14	Kazakhstan	2	2	4
15	Korea Selatan	6	7	13
16	Kyrgystan	2	5	7
17	Malaysia	61	57	118
18	Mesir	1	-	1
19	Mozambik	1	-	1
20	Nigeria	2	-	2

Lanjutan Tabel/*Continued Table* 3.1.8

<i>No</i>	<i>Kewarganegaraan Nationality</i>	<i>Laki-Laki Male</i>	<i>Perempuan Female</i>	<i>Jumlah Total</i>
(1)	(2)	(3)	(4)	(5)
21	Norwegia	1	-	1
22	Pakistan	4	-	4
23	Palestina	-	2	2
24	Rusia	1	-	1
25	Senegal	1	-	1
26	Swedia	-	1	1
27	Tajikistan	-	1	1
28	Thailand	21	26	47
29	Turki	4	-	4
30	Turkmenistan	1	-	1
31	Yaman	-	3	3
	2022	152	118	270
Jumlah/Total	2021	240	139	379
	2020	127	64	191

Sumber/*Source*: Kantor Imigrasi Klas I Kota Banda Aceh/ *Immigration Office Class I of Banda Aceh Municipality*

Tabel 3.1.9
Table

Jumlah Penduduk Asing Berdasarkan Izin Tinggal Tetap Menurut Kewarganegaraan di Kota Banda Aceh, 2022
Foreign Population by Permanent Permission by Nationality and Sex in Banda Aceh Municipality, 2022

No	Kewarganegaraan Nationality	Laki-Laki Male	Perempuan Female	Jumlah Total
(1)	(2)	(3)	(4)	(5)
1	Australia	-	-	-
2	Austria	-	-	-
3	Bangladesh	1	-	1
4	Fiji	-	-	-
5	Hongaria	-	-	-
6	India	-	-	-
7	Inggris	1	1	2
8	Jepang	-	-	-
9	Malaysia	-	-	-
10	Norwegia	-	-	-
11	Pakistan	-	-	-
12	Palestina	-	-	-
13	Perancis	3	1	4
14	Selandia Baru	-	-	-
15	Singapura	-	-	-
16	Swedia	-	-	-
17	Turki	-	1	1
18	Uzbekistan	-	1	1
Jumlah/Total		5	4	9

Sumber/Source: Kantor Imigrasi Klas I Kota Banda Aceh/ Immigration Office Class I of Banda Aceh Municipality

3.2 KETENAGAKERJAAN EMPLOYMENT

Tabel 3.2.1 Jumlah Penduduk Berumur 15 Tahun Ke atas Menurut Jenis Kegiatan Selama Seminggu yang Lalu dan Jenis Kelamin di Kota Banda Aceh, 2022
Population Aged 15 Years and Over by Type of Activity During The Previous Week and Sex in Banda Aceh Municipality, 2022

Kegiatan Utama <i>Main Activity</i>	Jenis Kelamin/Sex		Jumlah <i>Total</i>
	Laki-Laki <i>Male</i>	Perempuan <i>Female</i>	
(1)	(2)	(3)	(4)
Angkatan Kerja <i>Economically Active</i>	82 031	48 058	130 089
Bekerja/ <i>Working</i>	74 543	44 333	118 876
Pengangguran Terbuka <i>Unemployment</i>	7 488	3 725	11 213
Bukan Angkatan Kerja <i>Economically Inactive</i>	32 610	58 050	90 660
Sekolah/ <i>Attending School</i>	18 078	18 400	36 478
Mengurus Rumah Tangga <i>Housekeeping</i>	7 027	36 403	43 430
Lainnya/ <i>Others</i>	7 505	3 247	10 752
Jumlah/Total	114 641	106 108	220 749

Sumber/Source: BPS, Survei Angkatan Kerja Nasional (Sakernas) Agustus/BPS-Statistics Indonesia, August National Labor Force Survey

Tabel 3.2.2
Table

Penduduk Berumur 15 Tahun ke Atas Menurut Pendidikan Tertinggi yang Ditamatkan dan Jenis Kegiatan Selama Seminggu yang Lalu di Kota Banda Aceh, 2022
Population 15 Years of Age and Over by Educational Attainment and Type of Activity During the Previous Week in Banda Aceh Municipality, 2022

Pendidikan Tertinggi yang Ditamatkan ¹ <i>Educational Attainment¹</i>	Angkatan Kerja/ <i>Economically Active</i>			Persentase Bekerja terhadap Angkatan Kerja <i>Percentage of Working to Economically Active</i>
	Bekerja <i>Working</i>	Pengangguran ² <i>Unemployment²</i>	Jumlah Angkatan Kerja <i>Total of Economically Active</i>	
(1)	(2)	(3)	(4)	(5)
0	7 629	299	7 928	96,23
1	7 631	683	8 314	91,78
2	55 659	4 702	60 361	92,21
3	47 957	5 529	53 486	89,66
Jumlah/Total	118 876	11 213	130 089	91,38

Lanjutan Tabel/*Continued Table 3.2.2*

Pendidikan Tertinggi yang Ditamatkan ¹ <i>Educational Attainment¹</i>	Bukan Angkatan Kerja <i>Not Economically Active</i>	Jumlah Total	Persentase Angkatan Kerja terhadap Penduduk Usia Kerja <i>Percentage of Economically Active to Working Age Population</i>
(1)	(6)	(7)	(8)
0	5 357	13 285	59,68
1	17 274	25 588	32,49
2	49 317	109 678	61,41
3	18 712	72 198	70,58
Jumlah/Total	90 660	220 749	58,93

- Catatan/Note:
- ¹ 0. ≤ Sekolah Dasar (SD)/≤ *Primary School*
 - 1. Sekolah Menengah Pertama/*Junior High School*
 - 2. Sekolah Menengah Atas/*Senior High School*
 - 3. Perguruan Tinggi/*Collage*
 - ² 1. Mencari pekerjaan/*Looking for work*
 - 2. Mempersiapkan usaha/*Establishing a new business/firm*
 - 3. Merasa tidak mungkin mendapat pekerjaan/*Hopeless of job*
 - 4. Sudah punya pekerjaan tetapi belum mulai bekerja/*Have a job in future start*

Sumber/Source: BPS, Survei Angkatan Kerja Nasional (Sakernas) Agustus/BPS-Statistics Indonesia, August National Labor Force Survey

Tabel
Table 3.2.3

Penduduk Berumur 15 Tahun Ke Atas yang Bekerja Selama Seminggu yang Lalu Menurut Status Pekerjaan Utama dan Jenis Kelamin di Kota Banda Aceh, 2022
Population 15 Years of Age and Over who Worked During The Previous Week by Main Employment Status and Sex in Banda Aceh Municipality, 2022

Status Pekerjaan Utama Main Employment Status	Laki-Laki Male	Perempuan Female	Jumlah Total
(1)	(2)	(3)	(4)
Berusaha sendiri <i>Own account worker</i>	14 820	10 020	24 840
Berusaha dibantu buruh tidak tetap/buruh tidak dibayar <i>Employer assisted by temporary worker/unpaid worker</i>	5 352	2 201	7 553
Berusaha dibantu buruh tetap/buruh dibayar <i>Employer assisted by permanent worker/paid worker</i>	3 623	1 031	4 654
Buruh/Karyawan/Pegawai/ <i>Employee</i>	47 846	26 879	74 725
Pekerja bebas <i>Casual worker</i>	1 808	-	1 808
Pekerja keluarga/tak dibayar <i>Family worker/unpaid worker</i>	1 094	4 202	5 296
Jumlah/Total	74 543	44 333	118 876

Sumber/Source: BPS, Survei Angkatan Kerja Nasional (Sakernas) Agustus/BPS-Statistics Indonesia, August National Labor Force Survey

Tabel
Table 3.2.4

Jumlah Pencari Kerja Terdaftar pada Dinas Tenaga Kerja Menurut Pendidikan dan Jenis Kelamin di Kota Banda Aceh, 2022
Number of Job Seekers Registered on Employment Service by Education and Sex in Banda Aceh Municipality, 2022

<i>No</i>	<i>Pendidikan Education</i>	<i>Laki-Laki Male</i>	<i>Perempuan Female</i>	<i>Jumlah Total</i>	
	(1)	(2)	(3)	(4)	(5)
1	SD/Sederajat	-	-	-	
2	SMP/Sederajat	-	-	-	
3	SMA	21	29	50	
4	Sarjana Muda	3	8	11	
5	Sarjana	34	12	46	
Jumlah/Total	2022	58	49	107	
	2021	199	49	248	
	2020	172	53	225	

Sumber/Source: Dinas Tenaga Kerja Kota Banda Aceh/Employment Service of Banda Aceh Municipality

Tabel
Table 3.2.5

Jumlah Pencari Kerja Belum Ditempatkan oleh Dinas Tenaga Kerja Menurut Kelompok Umur dan Jenis Kelamin di Kota Banda Aceh, 2022
Number of Registered Job Seeker Unemployed by Employment Service by Age Group and Sex in Banda Aceh Municipality, 2022

Kelompok Umur <i>Group Age</i>	Laki-Laki <i>Male</i>	Perempuan <i>Female</i>	Jumlah <i>Total</i>
(1)	(2)	(3)	(4)
15-19	2	3	5
20-29	43	41	84
30-44	12	3	15
45-54	1	2	3
55-59	-	-	-
60-64	-	-	-
Jumlah/Total	58	49	107
2021	199	49	248
2020	172	53	225

Sumber/Source: Dinas Tenaga Kerja Kota Banda Aceh/*Employment Service of Banda Aceh Municipality*

Tabel
Table 3.2.6

Jumlah Pencari Kerja Terdaftar pada Dinas Tenaga Kerja Menurut Jenis Kelamin di Kota Banda Aceh, 2022
Number of Registered Job Seekers on Employment Service by Sex in Banda Aceh Municipality, 2022

<i>No</i>	<i>Keterangan Description</i>	<i>Laki-Laki Male</i>	<i>Perempuan Female</i>	<i>Jumlah Total</i>
(1)	(2)	(3)	(4)	(5)
1	Sisa akhir tahun 2021	109	222	331
2	Pendaftaran Tahun 2022	58	49	107
3	Penempatan Tahun 2022	25	23	48
4	Belum Ditempatkan Akhir Tahun 2022	33	26	59

Sumber/Source: Dinas Tenaga Kerja Kota Banda Aceh/Employment Service of Banda Aceh Municipality

Tabel
Table 3.2.7

Jumlah Pencari Kerja Belum Ditempatkan oleh Dinas Tenaga Kerja Menurut Pendidikan dan Jenis Kelamin di Kota Banda Aceh, 2022
Number of Job Seekers Unemployed by Employment Service by Education and Sex in Banda Aceh Municipality, 2022

<i>No</i>	<i>Pendidikan Education</i>	<i>Laki-Laki Male</i>	<i>Perempuan Female</i>	<i>Jumlah Total</i>
(1)	(2)	(3)	(4)	(5)
1	SD/Sederajat	-	-	-
2	SMP/Sederajat	-	-	-
3	SMA	5	8	13
4	Sarjana Muda	2	7	9
5	Sarjana	26	11	37
Jumlah/Total	2022	33	26	59
	2021	109	222	331
	2020	235	249	484

Sumber/Source: Dinas Tenaga Kerja Kota Banda Aceh/Employment Service of Banda Aceh Municipality

Tabel 3.2.8
Table

Jumlah Siswa dalam Pelatihan Balai Latihan Kerja Menurut Sub Kejuruan dan Jenis Kelamin di Kota Banda Aceh, 2022
Number of Student In Job Training Office by Job Field and Sex in Banda Aceh Municipality, 2022

No	Sub Kejuruan Job Field	Laki-Laki Male	Perempuan Female	Jumlah Total
(1)	(2)	(3)	(4)	(5)
1	Menjahit Pakaian dengan Mesin Angkatan I	1	15	16
2	Pembuatan Roti dan Kue Angkatan I	2	14	16
3	Estimator Bangunan Gedung Angkatan I	14	2	16
4	Plate Welder Smaw 2G Angkatan I	16	-	16
5	Service Sepeda Motor Sistem Injeksi Angkatan I	15	1	16
6	Pembuatan Roti dan Kue Angkatan II	-	16	16
7	Juru Gambar Arsitektur Angkatan I	7	9	16
8	Tata Rias Pengantin dan Hantaran Angkatan I	-	16	16
9	Menjahit Pakaian dan Hantaran Angkatan II	-	16	16
10	Pengolahan Ikan Angkatan I	3	13	16
11	Tata Rias Pengantin dan Hantaran Angkatan II	-	16	16
Jumlah/Total		58	118	176

Sumber/Source: Balai Latihan Kerja Lamjabat Kota Banda Aceh/Lamjabat Job Training Conservation of Banda Aceh Municipality

Tabel 3.2.9
Table

Realisasi Pelatihan Berbasis Kompetensi Balai Latihan Kerja Menurut Kejuruan dan Jenis Kelamin di Kota Banda Aceh, 2022
Realization of Competency-Based Training of Job Training Centers by Vocational and Sex in Banda Aceh Municipality, 2022

No	Kejuruan	Laki-Laki Male	Perempuan Female	Jumlah Total
(1)	(2)	(3)	(4)	(5)
1	Barista I, II, III, IV, V, VI, VII	86	26	112
2	Penyangaian Biji Kopi	15	1	16
3	Pipe Welder Smaw 6G-Up Hill/HLO-45	16	-	16
4	Fillet Welder Smaw 2F/PB	16	-	16
5	Plate Welder Smaw 3G Up/PF I, II	32	-	32
6	Pelayanan Pelanggan I	5	11	16
7	Juru Ukur (Surveyor) I, II, III, IV	31	33	64
8	Menjahit Pakaian dengan Mesin I, II, III, IV, V, VI	-	96	96
9	Service Sepeda Motor Injeksi I, II	32	-	32
10	Teknisi Sepeda Motor	16	-	16
11	Pemeliharaan Kendaraan Ringan Sistem Injeksi I, II	32	-	32
12	Penggambaran Model 3D dengan CAD	12	4	16

Sumber/Source: Balai Latihan Kerja Geuceu Komplek Kota Banda Aceh/Geuceu Komplek Job Training Conservation of Banda Aceh Municipality

Lanjutan Tabel/*Continued Table 3.2.9*

No	Kejuruan	Laki-Laki Male	Perempuan Female	Jumlah Total
(1)	(2)	(3)	(4)	(5)
13	Juru Gambar Arsitektur I, II	16	16	32
14	Pembuatan Roti dan Kue I, II, III	-	48	48
15	Pemasangan Jaringan Komputer	16	-	16
16	Content Creator I, II	19	13	32
17	Pemrograman Berbasis Data I, II, III	29	19	48
18	Pengelolaan Administrasi Perkantoran I, II, III, IV, V, VI	21	75	96
19	Pemasangan Instalasi Listrik Bangunan Sederhana I, II, III	43	5	48
20	Desainer Grafis MUda I, II, III	21	27	48
21	Pengoperasian Kontrol Kelistrikan dan Pneumatik Berbasis PLC I, II	28	4	32
22	Pemrograman Embedded System Berbasis IOT	13	3	16
23	Cabinet Making	16	-	16
24	Teknisi Telepon Selular I, II, III, IV	63	1	64

Sumber/*Source*: Balai Latihan Kerja Geuceu Komplek Kota Banda Aceh/*Geuceu Komplek Job Training Conservation of Banda Aceh Municipality*

Lanjutan Tabel/*Continued Table 3.2.9*

No	Kejuruan	Laki-Laki Male	Perempuan Female	Jumlah Total
(1)	(2)	(3)	(4)	(5)
25	Pengolahan Ikan I, II, III	9	39	48
26	Digital Marketing I	1	15	16
27	Video Editor I	7	9	16
28	Instalasi Tenaga	16	-	16
29	Estimator Bangunan Gedung	7	9	16
30	Menjahit Bed Cover	-	16	16
31	Perancangan Desain Busana I, II	1	31	32
32	Menjahit Kebaya	-	16	16
33	Pembuatan Hiasan Busana dengan Mesin Bordir Manual	-	16	16
34	Teknisi AC Residential I, II	32	-	32
35	Bahasa Jepang untuk Calon Pekerja Migran Indonesia (CPMI) I, II	12	20	32
36	Mobile Programming	15	1	16

Sumber/*Source*: Balai Latihan Kerja Geuceu Komplek Kota Banda Aceh/*Geuceu Komplek Job Training Conservation of Banda Aceh Municipality*

Lanjutan Tabel/*Continued Table 3.2.9*

<i>No</i>	<i>Kejuruan</i>	<i>Laki-Laki Male</i>	<i>Perempuan Female</i>	<i>Jumlah Total</i>
(1)	(2)	(3)	(4)	(5)
37	Teknisi Pembangkit Listrik Tenaga Surya	11	5	16
38	Content Creator Basic	18	30	48
39	Videografi Dasar	7	9	16
40	Product Design Dasar	12	36	48
41	Digital Marketing Dasar	41	71	112
Jumlah/Total		767	705	1 472

Sumber/*Source*: Balai Latihan Kerja Geuceu Komplek Kota Banda Aceh/*Geuceu Komplek Job Training Conservation of Banda Aceh Municipality*

4 | Sosial

SOCIAL

KESEHATAN

17,78

JAMKESMAS

7,60

OTHERS



53,44

JKA

21,18

ASKES

PENDIDIKAN



4.085

LULUSAN



3.110

LULUSAN

KEMISKINAN

7.13 %

PENDUDUK MISKIN



PENJELASAN TEKNIS

1. **Tidak/belum pernah sekolah** adalah mereka yang tidak pernah atau belum pernah terdaftar dan tidak pernah atau belum pernah aktif mengikuti pendidikan di suatu jenjang pendidikan formal. Termasuk juga yang tamat/belum tamat taman kanak-kanak tetapi tidak melanjutkan ke sekolah dasar.
2. **Masih bersekolah** adalah mereka yang terdaftar dan aktif mengikuti pendidikan formal dan nonformal (Paket A, B, atau C), baik pendidikan dasar, menengah maupun pendidikan tinggi. Bagi mahasiswa yang sedang cuti dianggap masih bersekolah.
3. **Tidak bersekolah lagi** adalah mereka yang pernah terdaftar dan aktif mengikuti pendidikan di suatu jenjang pendidikan formal dan nonformal (Paket A, B, atau C), tetapi pada saat pencacahan tidak lagi terdaftar dan tidak aktif mengikuti pendidikan.
4. **Tamat sekolah** adalah menyelesaikan pelajaran yang ditandai dengan lulus ujian akhir pada kelas atau tingkat terakhir suatu jenjang pendidikan di sekolah negeri maupun swasta dengan mendapatkan tanda tamat belajar/ijazah. Seseorang yang belum mengikuti pelajaran

TECHNICAL NOTES

1. **Not/never attending school** is someone who has never attended or never been registered in a formal education, such as primary, secondary, and tertiary education. Those who just completed kindergarten are considered as never attended school.
2. **Attending school** is someone who is currently attending primary, secondary, or tertiary education, including package A, package B, or package C. College student who postpones his/her study is considered as attending school.
3. **Not attending school anymore** is someone who had enrolled and participated in formal and non-formal education in the past including package A, package B, or package C, but currently does not attend school.
4. **Completed particular level of education** is someone who has completed particular level of education in private or public school and accepting graduation certificate. Someone who has never attended the highest grade but passed the final exam is considered as completed particular level of

pada kelas tertinggi tetapi telah mengikuti ujian akhir dan lulus dianggap tamat sekolah.

5. Dapat membaca dan menulis artinya dapat membaca dan menulis kata-kata/kalimat sederhana dengan suatu aksara tertentu.

6. Jalur Pendidikan di Indonesia terdiri atas 1) pendidikan formal, 2) pendidikan nonformal, dan 3) pendidikan informal yang ketiganya dapat saling melengkapi dan memperkaya (Undang-Undang No. 20 Tahun 2013 tentang Sistem Pendidikan Nasional).

7. Jenjang Pendidikan Formal terdiri atas pendidikan dasar, pendidikan menengah, dan pendidikan tinggi. Jenis pendidikan yang diajarkan mencakup pendidikan umum, kejuruan, akademik, profesi, vokasi, keagamaan, dan khusus.

- a. Pendidikan Dasar berbentuk Sekolah Dasar (SD) dan Madrasah Ibtidaiyah (MI) atau bentuk lain yang sederajat serta Sekolah Menengah Pertama (SMP) dan Madrasah Tsanawiyah (MTs), atau bentuk lain yang sederajat.
- b. Pendidikan Menengah berbentuk Sekolah Menengah Atas (SMA), Madrasah Aliyah (MA), Sekolah Menengah Kejuruan (SMK), dan Madrasah Aliyah Kejuruan (MAK),

education.

5. *Able to read and write* is the ability to read and write at least a simple sentence in any letter of alphabets.

6. *The Education System in Indonesia* consists of 1) a formal education, 2) non-formal education, and 3) informal education that all three can be complementary and enriching (Law No. 20 Year 2013 about The National Education System).

7. *The Formal Education Level* consists of primary education, secondary education, and high education. The kind of education that taught consists of general education, vocational, academic, professional, religious, and specific education.

- a. *The Primary Education* consists of Elementary School and Islamic Elementary School or other equivalent forms and Junior High School and MTs, or other equivalent forms.
- b. *The Secondary Education* consists of the senior high school, MA, Vocational School, and Vocational Madrasah Aliyah, or other equivalent forms.
- c. *The High Education* consists of the

- atau bentuk lain yang sederajat.
- c. Pendidikan Tinggi merupakan jenjang pendidikan setelah pendidikan menengah yang mencakup program pendidikan diploma, sarjana, magister, spesialis, dan doktor yang diselenggarakan oleh perguruan tinggi. Perguruan tinggi dapat berbentuk akademi, politeknik, sekolah tinggi, institut, atau universitas.

8. Angka Partisipasi Sekolah adalah proporsi anak sekolah pada usia jenjang pendidikan tertentu dalam kelompok usia yang sesuai dengan jenjang pendidikan tersebut.

9. Angka Partisipasi Murni adalah proporsi anak sekolah pada satu kelompok usia tertentu yang bersekolah pada jenjang yang sesuai dengan kelompok usianya.

10. Rumah Sakit adalah tempat pemeriksaan dan perawatan kesehatan, biasanya berada di bawah pengawasan dokter/tenaga medis, yang melayani penderita yang sakit untuk berobat rawat jalan atau rawat inap.

11. Rumah Sakit Bersalin adalah rumah sakit khusus untuk persalinan, dilengkapi pelayanan

education level after the secondary education that consists of diplomas, bachelor, master, specialist, and doctoral degrees that are held by the college. The colleges can be academy, polytechnic, high school, institute, or university.

8. School Participation Rate is a proportion of school-age children from certain educational attainment in comparison to total population of corresponding age group in each educational attainment.

9. Net Enrollment Rate is a proportion of school-age children in certain age group compared to the number of children currently in school in corresponding educational attainment age-group.

10. Hospital is a place for health check, usually controlled/supervised by doctors/medical personnel to serve the ill patients to get outpatient or inpatient treatment services.

11. Maternity Hospital is a specialized hospital for childbirth, has specialist inspection service to pregnancy,

spesialis pemeriksaan kehamilan, persalinan, rawat inap dan rawat jalan ibu dan anak yang berada di bawah pengawasan dokter spesialis kandungan.

childbirth, hospitalization and outpatient for mothers and children that is under the supervision of an obstetrician.

12. Rumah Bersalin adalah sarana pelayanan kesehatan dengan izin sebagai rumah bersalin, dilengkapi pelayanan pemeriksaan kehamilan, persalinan serta pemeriksaan ibu dan anak yang berada di bawah pengawasan bidan senior.

12. Maternity House is health care facility with a license as a maternity house, equipped with prenatal care, childbirth and examination of mothers and children which is under the supervision of a senior midwife.

13. Poliklinik adalah sarana kesehatan yang dipakai untuk pelayanan berobat jalan, biasanya berada di bawah pengawasan dokter/tenaga medis.

13. Polyclinic is a health facility in which to get outpatient services, usually under the control of doctor/ medical personnel.

14. Puskesmas (Pusat Kesehatan Masyarakat) adalah unit pelaksana teknis dinas kesehatan kabupaten/ kota yang mempunyai fungsi utama sebagai penyelenggara pelayanan kesehatan tingkat pertama. Wilayah kerja puskesmas maksimal adalah satu kecamatan dan untuk dapat menjangkau wilayah kerjanya, puskesmas mempunyai jaringan pelayanan yang meliputi unit Puskesmas Pembantu (Pustu), unit Puskesmas Keliling (Puskel), dan unit bidan desa/komunitas (Peraturan Menteri Kesehatan RI No. 75 Tahun 2014 Tentang Pusat Kesehatan Masyarakat).

14. Public Health Center is technical implementation unit of regency health department that have the primary function as a first-level health care providers. The working area standard of public health center is one district and to reach their working areas, public health centers have a service network covering subsidiary of public health center, mobile public health center units, and midwife units (Regulation of the Minister of Health of Indonesia Number 75 Year 2014 about Public Health Center).

- 15. Pos Pelayanan Terpadu (Posyandu)** adalah fasilitas kesehatan di bawah koordinasi Puskesmas. Posyandu bertugas untuk memberikan pelayanan kesehatan kepada masyarakat setempat, terutama untuk ibu dan balita.
- 16. Pondok Bersalin Desa (Polindes)** adalah fasilitas kesehatan di tingkat desa yang fungsi utamanya melayani persalinan.
- 17. Keluarga Berencana** adalah salah satu program pemerintah untuk mengendalikan laju pertumbuhan penduduk melalui beberapa layanan kesehatan, salah satunya adalah menyediakan alat penanggulangan kelahiran.
- 18. Apotek** adalah suatu tempat tertentu yang digunakan untuk melakukan pekerjaan kefarmasian, dan penyaluran/ penjualan obat atau bahan farmasi dan perbekalan kesehatan lainnya kepada masyarakat yang dikelola oleh tenaga apoteker (Peraturan Menteri Kesehatan RI No. 1332 Tahun 2002 Tentang Perubahan Atas Peraturan Menteri Kesehatan RI No. 922/MENKES/PER/X/1993 Tentang Ketentuan dan Tata Cara Pemberian Izin Apotek).
- 19. Imunisasi** adalah memasukkan kuman atau racun penyakit tertentu yang sudah dilemahkan
- 15. Posyandu** is a health facilities under the coordination of Puskesmas. It's main duty is to provide health service to general community, especially to mother and infant.
- 16. Polindes** is a health facility in village level. It's main duty is to provide labour service to pregnant women.
- 17. Keluarga berencana** is one of the government program to control population growth by providing several health services, including providing birth control tools.
- 18. Pharmacy** is a specific place that is used for pharmaceutical jobs, and distribution/sale of drugs/ pharmaceuticals and other medical supplies to people that are administered by trained pharmacist (Regulation of the Minister of Health of Indonesia Number 1332 Year 2002 about the Changes of Regulation of the Minister of Health of Indonesia Number 922/MENKES/PER/X/1993 about Pro-vision and Procedures for Administration of Licensed Pharmacies).
- 19. Immunization** is putting enervated microbe of a certain disease into human body by injection or

(vaksin) ke dalam tubuh dengan cara disuntik atau diminum (diteteskan dalam mulut) dengan maksud agar terjadi kekebalan tubuh terhadap penyakit tersebut.

20. Keluhan kesehatan adalah keadaan seseorang yang mengalami gangguan kesehatan atau kejiwaan, baik karena penyakit akut, penyakit kronis, kecelakaan, kriminal, atau hal lain.

21. Mengobati sendiri adalah upaya oleh anggota rumah tangga/keluarga dengan melakukan pengobatan sendiri tanpa datang ke tempat fasilitas kesehatan atau memanggil dokter/petugas kesehatan ke rumahnya (misal minum obat modern, jamu, kerokan, kompres, kop, pijat) agar sembuh atau menjadi lebih ringan keluhan kesehatannya.

22. Angka penemuan kasus tuberkulosis adalah jumlah kasus baru tuberkulosis (TB) dan kasus TB yang didiagnosis kambuh yang diobati dalam program penanggulangan TB nasional dan dilaporkan kepada WHO, dibagi dengan perkiraan WHO terhadap jumlah kasus insiden tuberkulosis pada tahun yang sama, dinyatakan sebagai persentase.

drinking (dropping into mouth) to make the body immune to that disease.

20. Health complaint is a condition where a person has health or mental problems because of acute illness, chronically illness, accident, crimes, or others.

21. Self treatment is an effort of household members/family to have a health treatment by themselves without visiting health facilities or a doctor/health personnel (for instance, by taking modern medicine, herb medicine, chief with a coin, compress, cupping suction, massage) in order to recover from illness or reduce the health complaint.

22. The case detection rate for all forms of tuberculosis is the number of new and replase tuberculosis cases diagnosed and treated in national tuberculosis control programmes and notified to WHO, divided by WHO's estimate of the number of incident tuberculosis cases for the same year, expressed as a percentage.

- 23. Angka keberhasilan pengobatan tuberkulosis smear positif/Basil Tahan Asam (BTA) positif** adalah proporsi (dinyatakan sebagai persentase) kasus TB BTA positif yang terdaftar di bawah program pengendalian TB nasional pada tahun tertentu yang dinyatakan berhasil menyelesaikan pengobatan. Dengan atau tanpa bukti bakteriologi keberhasilan (“sembuh” dan “menyelesaikan pengobatan” masing-masing).
- 23. *The treatment success rate for new pulmonary smear-positive tuberculosis cases*** is the proportion (expressed as a percentage) of new smear-positive tuberculosis cases registered under a national tuberculosis control programme in a given year that successfully completed treatment. With or without bacteriological evidence of success (“cured” and “treatment completed” respectively).
- 24. Kasus kumulatif AIDS** adalah kumulatif kasus AIDS sampai dengan referensi waktu tertentu.
- 24. *Cummulative AIDS case*** is cummulative AIDS cases with reference to a particular time.
- 25. BCG (Bacillus Calmette Guerin)** merupakan vaksinasi untuk mencegah penyakit TBC, diberikan pada bayi baru lahir atau anak, dengan suntikan pada kulit pangkal lengan atas. Bekas suntikan kemudian akan membentuk tonjolan kecil jaringan parut pada kulit lengan atas. Suntikan BCG diberikan kepada anak sebanyak 1 kali.
- 25. *BCG (Bacillus Calmette Guerin)*** is a vaccine to prevent TBC disease, given to newborns or children, by injection at the base of the skin of the upper arm. Injection site will form little bumps of scar tissue in the skin of the upper arm. BCG injections given to children 1 times.
- 26. DPT (Difteri, Pertusis, Tetanus)** merupakan vaksin untuk mencegah penyakit Difteri, Pertusis, dan Tetanus yang diberikan pada bayi berumur 3 bulan ke atas, dengan suntikan pada paha, diulang 1 bulan dan 2 bulan kemudian, sehingga suntikan imunisasi DPT lengkap
- 26. *DPT (Diphtheria, Pertussis, Tetanus)*** is a vaccine to prevent the diphtheria, pertussis, and tetanus disease, given to infants aged 3 months and above, with a shot in the thigh, repeated one month and two months later, so that the complete DPT immunization shots at toddler totaling 3 times

pada balita berjumlah 3 kali (kadang selang waktu antar suntikan bisa lebih dari 1 bulan)

(sometimes the time interval between injections can be more than 1 month).

- 27. Anak Lahir Hidup** adalah semua anak yang waktu lahir menunjukkan tanda-tanda kehidupan, walaupun hanya sementara. Tanda-tanda kehidupan tersebut termasuk adanya detak jantung, nafas, menangis, dll.
- 28. Angka Kematian Kasar** adalah angka yang menunjukkan banyaknya kematian untuk setiap 1.000 pasien rawat inap pada suatu rumah sakit.
- 29. Angka Kematian Bersih** adalah angka kematian 48 jam setelah dirawat untuk tiap 1.000 pasien rawat inap.
- 30. Bayi dengan Berat Badan Lahir Rendah (BBLR)** adalah bayi yang lahir dengan berat badan kurang dari 2.500 gr.
- 31. Berobat jalan** adalah kegiatan atau upaya anggota rumah tangga yang mempunyai keluhan kesehatan untuk memeriksakan diri dan mendapatkan pengobatan dengan mendatangi tempat pelayanan kesehatan modern atau tradisional tanpa menginap. Termasuk mendatangkan pekerja kesehatan
- 27. Children Ever Born** are any children who at the time of their births showed living sign, although momentarily, such as beating heart, breathing, crying, and other sign of living.
- 28. Crude Death Rate** shows how many deaths per 1,000 outpatient in certain hospital.
- 29. Net Death Rate** is the number of death 48 hours after hospital admission for every 1,000 outpatient in certain hospital.
- 30. Infants with Low Birth Weight** are infants born with weight less than 2,500 gr.
- 31. Outpatient** is an activity or effort of household member that has health complaint to consult and get treatment by visiting the places of modern or traditional health services without a stay. Including bringing health workers to the house.

ke rumah.

- 32. Rawat Inap** adalah upaya penyembuhan dengan menginap 1 malam atau lebih di suatu unit pelayanan kesehatan modern atau tradisional, termasuk dalam kejadian ini adalah rawat inap untuk persalinan.
- 33. Jaminan Kesehatan** adalah program perlindungan kesehatan di mana penjamin menanggung seluruh atau sebagian biaya pengobatan peserta jaminan kesehatan.
- 34. Luas lantai** adalah luas lantai yang ditempati dan digunakan untuk keperluan sehari-hari (sebatas atap).
- 35. Air minum yang berkualitas (layak)** adalah air minum yang terlindung meliputi air ledeng (keran), keran umum, hydrant umum, terminal air, penampungan air hujan (PAH) atau mata air dan sumur terlindung, sumur bor atau sumur pompa, yang jaraknya minimal 10 m dari pembuangan kotoran, penampungan limbah dan pembuangan sampah. Tidak termasuk air kemasan, air dari penjual keliling, air yang dijual melalui tanki, air sumur dan mata air tidak terlindung.
- 36. Status penguasaan bangunan**
- 32. Inpatient** is a healing effort by staying 1 night or more in a modern or traditional health service units, including a pregnant woman in labour.
- 33. Health Insurance** is an insurance product that covers all or partial medical bill of it's participant.
- 34. Floor Area** is floor surface area for day-to-day indoor activity.
- 35. Quality drinking water (feasible)** is protected drinking water including tap water (tap), public tap, public hydrant, water terminal, rainwater collection (PAH) or spring and protected well, well bore or pump well, with minimum distance 10 m from sewage disposal, waste collection and waste disposal. Excluding bottled water, water from traveling vendors, water sold through tanks, well water and unprotected springs.
- 36. Own ownership property status**

tempat tinggal milik sendiri adalah jika tempat tinggal tersebut pada waktu pencacahan betul-betul sudah milik kepala rumah tangga atau salah seorang anggota rumah tangga. Rumah yang dibeli secara angsuran melalui kredit bank atau rumah dengan status sewa beli dianggap rumah milik sendiri.

is a status of dwelling occupied belongs to the head of household or one of the household member. Houses bought through bank credit or houses with leasing status were also categorized as an own property.

37. Peristiwa tindak pidana yang dilaporkan ialah setiap peristiwa yang diterima kepolisian dari laporan masyarakat, atau peristiwa dimana pelakunya tertangkap tangan oleh kepolisian.

37. Reported crime incidence includes all criminal cases reported and received by police office, and all crimes caught by police.

38. Jumlah tindak pidana menggambarkan jumlah kasus tindak pidana yang terjadi pada kurun waktu tertentu.

38. Crime total refers to the number of criminal cases occurring during a given period.

39. Bencana Alam adalah peristiwa atau serangkaian peristiwa yang mengancam dan mengganggu kehidupan/penghidupan masyarakat yang disebabkan oleh faktor alam antara lain berupa gempa bumi, tsunami, gunung meletus, banjir, kekeringan, angin topan, dan tanah longsor sehingga mengakibatkan kerugian materi maupun non-materi.

39. Natural Disaster is an event or series of events that threaten and disrupt the lives and livelihoods caused by natural factors such as: earthquake, tsunami, volcanic eruption, flood, flash flood, drought, typhoon/cyclone, and landslide so it can lead to result in loss of material and non-material.

40. Untuk mengukur kemiskinan, BPS menggunakan konsep kemampuan memenuhi

40. To measure poverty, BPS-Statistics Indonesia has used the concept of basic needs approach. Therefore,

kebutuhan dasar (basic needs approach). Dengan pendekatan ini, kemiskinan dipandang sebagai ketidakmampuan dari sisi ekonomi untuk memenuhi kebutuhan dasar makanan dan bukan makanan yang diukur dari sisi pengeluaran. Metode yang digunakan adalah menghitung Garis Kemiskinan (GK), yang terdiri dari dua komponen yaitu Garis Kemiskinan Makanan (GKM) dan Garis Kemiskinan Non-Makanan (GKNM). Penghitungan Garis Kemiskinan dilakukan secara terpisah untuk daerah perkotaan dan perdesaan.

poverty is viewed as economic inability to fulfill food and non-food basic needs which are measured by consumption/expenditure. The method used is calculating poverty line, which consists of two components that are Food Poverty Line (FPL) and Non-Food Poverty Line (NFPL). The poverty line was calculated separately for urban and rural areas.

41. Penduduk miskin adalah penduduk yang memiliki rata-rata pengeluaran per kapita per bulan di bawah Garis Kemiskinan.

41. *The poor* are residents who have an average per capita expenditure per month below the Poverty Line.

42. Garis Kemiskinan Makanan (GKM) merupakan nilai pengeluaran kebutuhan minimum makanan yang disetarakan dengan 2.100 kkalori per kapita per hari. Garis Kemiskinan Non-Makanan (GKNM) adalah kebutuhan minimum untuk perumahan, sandang, pendidikan, kesehatan, dan kebutuhan dasar lainnya.

42. *The Food Poverty Line* refers to the daily minimum requirement of 2,100 kcal per capita per day. *The Non-Food Poverty Line* refers to the minimum requirement for household necessities for clothing, education, health, and other basic individual needs.

43. Ukuran Kemiskinan

- a. Head Count Index (HCI-P0) adalah persentase penduduk miskin yang berada di bawah Garis Kemiskinan (GK).

43. *Poverty Measures*

- a. *Head Count Index (HCI-P0)* simply measures the percentage of the population that is counted as poor, often denoted by P0.

- b. Indeks Kedalaman Kemiskinan (Poverty Gap Index-P1) merupakan ukuran rata-rata kesenjangan pengeluaran masing-masing penduduk miskin terhadap garis kemiskinan. Semakin tinggi nilai indeks, semakin jauh rata-rata pengeluaran penduduk dari garis kemiskinan.
- c. Indeks Keparahan Kemiskinan (Poverty Severity Index-P2) memberikan gambaran mengenai penyebaran pengeluaran di antara penduduk miskin. Semakin tinggi nilai indeks, semakin tinggi ketimpangan pengeluaran di antara penduduk miskin.

Foster-Greer-Thorbecke (1984) merumuskan suatu ukuran yang digunakan untuk mengukur tingkat kemiskinan sebagai berikut:

$$P_a = \frac{1}{n} \sum_{i=1}^q \left[\frac{z - y_i}{z} \right]^a$$

dimana:

$a=0, 1, 2$

z =Garis kemiskinan

y_i =Rata-rata pengeluaran perkapita sebulan penduduk yang berada di bawah garis kemiskinan ($i=1,2,\dots,q$), $< z$

q =Banyaknya penduduk yang berada di bawah garis kemiskinan

n =Jumlah penduduk

Jika $a=0$, diperoleh Head Count

- b. *Poverty Gap Index-P1 measures the extent to which individuals fall below the poverty line (the poverty gaps) as a proportion of the poverty line. Higher value of the index shows that the gap between average expenditure of the poor and the poverty line is wider.*
- c. *Poverty Severity Index-P2 describes inequality among the poor. This is simply a weighted sum of poverty gaps (as a proportion of the poverty line), where the weights are the proportionate poverty gaps themselves. Hence, by squaring the poverty gap index, the measure implicitly puts more weight on observations that fall well below the poverty line. Higher value of the index shows that inequality among the poor is higher.*

Foster-Greer-Thorbecke (1984) developed poverty measures that may be written as:

$$P_a = \frac{1}{n} \sum_{i=1}^q \left[\frac{z - y_i}{z} \right]^a$$

where:

$a=0, 1, 2$

z =the poverty line

y_i =Average expenditure per capita per month of the poor ($i=1,2,\dots,q$), $y_i < z$

q =the number of poor

n =the total population

if $a=0$ is obtained Head Count Index (P0), if $a=1$ is obtained Poverty Gap

Index (P0), jika $a=1$ diperoleh indeks kedalaman kemiskinan (Poverty Gap Index-P1) dan jika $a=2$ disebut indeks keparahan kemiskinan (Poverty Severity Index-P2).

Index-P1 , and if $a=2$ is obtained Poverty Severity Index-P2 .

<https://bandaacehkota.bps.go.id>

ULASAN

DESCRIPTION

4.1 PENDIDIKAN

4.1 EDUCATION

Salah satu faktor utama keberhasilan pembangunan disuatu Negara adalah tersedianya cukup Sumber Daya Manusia (SDM) yang berkualitas. Merujuk pada amanat UUD 1945 beserta amandemennya (pasal 31 ayat 2), maka melalui jalur pendidikan pemerintah secara konsisten berupaya meningkatkan SDM Penduduk Indonesia.

Peningkatan kualitas pendidikan yang pada akhirnya akan meningkatkan kualitas SDM yang tangguh, dapat bersaing di era globalisasi dan mampu mendongkrak perekonomian berbasis kerakyatan. Peningkatan Kualitas SDM sekarang ini lebih difokuskan pada pemberian kesempatan seluas-luasnya kepada penduduk kelompok usia sekolah (7-24 tahun) untuk mendapatkan pendidikan.

Ketersediaan sarana dan prasarana pendidikan akan sangat menunjang dalam meningkatkan kualitas pendidikan. Tabel 4.1.1 sampai 4.1.9 memuat data tentang jumlah sekolah, murid, dan guru dari tingkat taman kanak-kanak (TK),

One of the main factors of development successes in one country is the availability of adequate Human Resources (HR) quality. Referring to the 1945 Constitution and its amendments (article 31 paragraph 2), through education of government has consistently tried to improve human resources of Indonesian population.

Improving the quality of education will ultimately improve the quality of human resources, able to compete in the era of globalization and be able to boost the populist-based economy. Improved quality of human resources is now more focused on providing greater opportunities to residents of school age group (7-24 years) for taste education.

The availability of educational facilities and infrastructure will be very supportive in improving the quality of education. Table 4.1.1 to 4.1.9 contains data on the number of schools, students, and teachers from the kindergarten level, kindergarten, elementary school, junior high school, high school to high school vocational (SMK)

sekolah dasar (SD), sekolah menengah pertama (SMP), sekolah menengah atas (SMA) hingga sekolah menengah kejuruan (SMK) yang bersumber dari Kementerian Pendidikan dan Kebudayaan. Berdasarkan catatan Dinas Pendidikan pada tahun ajaran 2022/2023 jumlah sekolah TK negeri dan swasta sebanyak 102 unit, SD negeri dan swasta sebanyak 92 unit, dan SMP negeri dan swasta sebanyak 34 unit. Untuk tingkat sekolah dasar (SD) diperoleh lulusan sejumlah 4.085 siswa dan tidak ada anak putus sekolah di tahun 2022.

4.2 KESEHATAN

Pembangunan bidang kesehatan meliputi seluruh siklus atau tahapan kehidupan manusia. Bila pembangunan kehidupan berjalan baik, maka secara langsung maupun tidak langsung akan meningkatkan kesejahteraan rakyat.

Mempertimbangkan bahwa pembangunan bidang kesehatan merupakan bagian yang sangat penting dari ajang peningkatan SDM penduduk Indonesia, maka program-program kesehatan telah dimulai atau bahkan lebih diprioritaskan pada generasi penerus, khusus calon bayi dan anak

sourced from the Ministry of Educations and Culture. Based on data obtained in the 2022/2022 the number of public and private kindergarten schools is 102 units, state and private elementary schools are 92 units, and public and private junior high schools are 34 units. At the elementary school level, there were 4.085 students and no one out from school.

4.2 HEALTH

Development of the health sector covers the entire cycle or stages of human life. If life development goes well, it will directly or indirectly improve people's welfare.

Considering that the development of the health sector is a very important part of increasing the human resources of the Indonesian population, health programs have begun or even prioritized the next generation, especially for the baby and child under five years (toddlers), the importance of development in the health sector is reflected in the declaration of the Millennium Development Goals (MDGs)

dibawah lima tahun (balita), Pentingnya pembangunan bidang kesehatan ini tercermin dari deklarasi Millenium Development Goals (MDGs) yang mana lebih sepertiga indikator menyangkut bidang kesehatan.

Di Kota Banda Aceh terdapat 11 unit Rumah Sakit Umum, 4 unit Rumah Sakit Khusus, 11 unit Puskesmas Non Rawat Inap. Ini menunjukkan bahwa fasilitas kesehatan di Kota Banda Aceh sudah sangat memadai dan untuk tenaga kesehatan di masing-masing fasilitas tersebut telah sesuai dengan kualifikasi pendidikan ahli yang ditamatkan.

Untuk fasilitas Puskesmas, masyarakat dapat menikmati layanan kesehatan terdekat di kecamatan masing-masing karena Puskesmas berada di setiap kecamatan di Kota Banda Aceh. Jaminan kesehatan yang masih banyak digunakan masyarakat Kota Banda Aceh saat berobat ke puskesmas yaitu JKA sebanyak 391.429 orang, Askes sebanyak 155.117 orang, Jamkesmas sebanyak 130.195 orang, JKN sebanyak 48.107 orang dan umum sebanyak 7.517 orang.

Sebagian besar bayi di Kota Banda Aceh tahun 2022 telah mendapat Imunisasi lengkap di puskesmas setempat berdasarkan data dari Dinas Kesehatan Kota Banda Aceh.

in which more than a third of indicators are related to the health sector. In the Municipality of Banda Aceh there are 11 units of general hospitals, 4 units of Specialized Hospital, 11 units of Public Health Center without Inpatient Care. This shows that health facilities in the Municipality of Banda Aceh are very adequate and for health workers in each of these facilities are in accordance with the educational qualifications of experts who are completed.

For Public Health Center facilities, the community can enjoy the nearest health services in their respective sub-districts because the Puskesmas is located in every sub-district in the Municipality of Banda Aceh. Health insurance that is still widely used by the people of Banda Aceh when seeking treatment at the Puskesmas is JKA as many as 391.429 people, Askes as many as 155.117 people, Jamkesmas as many as 130.195 people, JKN as many as 48.107 people and general as many as 7.517 people.

Most infant in the Banda Aceh Municipality 2022 have received complete immunization at the local health center based on data from the Banda Aceh Municipality Health Office.

4.3 AGAMA DAN SOSIAL LAINNYA

Setiap warga Negara Indonesia memiliki hak yang sama dalam hal memeluk agama yang dianutnya. Untuk itu pemerintah menyediakan fasilitas tempat ibadah yang memadai bagi warganya.

Bagi umat Islam berangkat haji adalah rukun islam yang kelima. Oleh karenanya setiap tahun telah tercatat jumlah jamaah haji di Kota Banda Aceh. Untuk tahun 2022 tercatat sebanyak 310 orang yang diberangkatkan ke Tanah Suci Mekkah.

Jumlah warga di Kota Banda Aceh yang tercatat nikah di KUA sebanyak 1 528 orang. Sementara jumlah perkara diterima Mahkamah Syar'iyah kelas I-A berupa itsbat nikah sebanyak 36 orang, dispensasi kawin 7 orang, wali adhal sebanyak 2 orang, pembatalan perkawinan sebanyak 2 orang, cerai talak sebanyak 103 orang, cerai gugat sebanyak 250 orang dan harta bersama sebanyak 8 orang. Berdasarkan tabel (4.3.5 s.d 4.3.6). Untuk jumlah perkara diputuskan Mahkamah Syar'iah kelas I-A dapat dilihat berdasarkan tabel 4.3.7.

4.3 RELIGION AND OTHER SOCIAL AFFAIRS

Every Indonesian citizen has the same rights in terms of embracing the religion he adheres to. For this reason, the main task of the government is to provide adequate worship facilities for every religious citizen.

For Muslims to go on pilgrimage is the fifth pillar of Islam. Therefore every year there are recorded the number of pilgrims in the Municipality of Banda Aceh. For 2022, there were recorded as many as 310 people departing for the Holy Land of Mecca.

The number of residents in the Municipality of Banda Aceh who registered marriage at KUA was 1 528 people. While the number of cases received by the IA class Mahkamah Syar'iyah in the form of marriage isbat as many as 36 people, 7 marriage dispensation, adhal guardian was 2 person, 2 retraction, 103 divorce, 250 sued for divorce and 8 common property. Based on the table (4.3.5 s.d 4.3.6). For the number of cases decided by the Sharia Court class I-A can be seen based on table 4.3.7.

4.4 KEMISKINAN DAN PEMBANGUNAN MANUSIA

Kemiskinan terus menjadi perhatian khusus bagi pemerintah dalam meningkatkan program pembangunan di masa yang akan datang. Dalam hal ini pemerintah memiliki program-program yang telah terealisasi di masing-masing kecamatan di Kota Banda Aceh berupa bantuan program keluarga harapan dan bantuan pangan non tunai (BPNT). Data diperoleh dari Dinas Sosial Kota Banda Aceh tahun 2022.

Penduduk miskin tahun 2022 sebanyak 7,13% dengan indeks kedalam kemiskinan 1,52 dan indeks keparahan kemiskinan 0,48.

Indeks pembangunan manusia sejumlah 86,28 dengan komponen penyusunnya yaitu umur harapan hidup saat lahir sejumlah 71,79 tahun, angka harapan lama sekolah 17,81 tahun, rata-rata lama sekolah 13,03 tahun dan pengeluaran perkapita yang disesuaikan 17.228 rupiah.

4.4 POVERTY AND HUMAN DEVELOPMENT

Poverty continues to be a special concern for the government in improving development programs in the future. In this case the government has programs that have been realized in each sub-district in the Municipality of Banda Aceh in the form of hope family programme aid and non-cash food aid (BPNT) that is not livable. Data obtained from the Banda Aceh Municipality Social Service in 2022.

The poor population in 2022 was 7.13% with the index into poverty 1.52 and the poverty severity index 0.48.

The human development index is 86,28 with its constituent components, namely life expectancy at birth of 71.79 years, school year expectation rate of 17.81 years, school average of 13,03 years and adjusted per capita expenditure of 17.228 rupiahs.

4.5 PERUMAHAN DAN LINGKUNGAN HIDUP

BPS secara kontinyu setiap tahunnya mengumpulkan data perumahan dan lingkungan melalui Survei Sosial Ekonomi Nasional (SUSENAS).

Beberapa informasi perumahan dan lingkungan yang dikumpulkan dalam Susenas antara lain mengenai persentase rumah tangga berdasarkan status penguasaan bangunan tempat tinggal, luas lantai, jenis dinding terluas, sumber penerangan rumah tangga, sumber air minum dan fasilitas tempat buang air besar rumah tangga di Kota Banda Aceh.

Berdasarkan data SUSENAS tahun 2022 diperoleh status penguasaan bangunan tempat tinggal tertinggi yaitu milik sendiri sebesar 62,36% kemudian diikuti kontrak/sewa sebesar 20,76%, bebas sewa sebesar 11,27% dan rumah dinas sebesar 5,61%. Luas lantai pada rumah tangga, terbanyak berada pada 20-49 m². Jenis dinding terluas adalah tembok. Sumber penerangan adalah listrik PLN. Sumber air minum berupa sumber minum air bersih dan tempat buang air besar sebagian besar rumah tangga adalah sendiri.

4.5 HOUSING AND ENVIRONMENTAL

BPS continuously collecting housing and environmental data through the National Socio-Economic Survey (SUSENAS).

Some of the housing and environmental information collected in Susenas includes the percentage of households based on the status of ownership of the building, floor area, the widest type of wall, household lighting sources, drinking water sources and household defecation facilities in Banda Aceh Municipality.

Based on the SUSENAS data in 2022, the mastery status of the highest residence building is 62,36%, followed by a contract / lease of 20,76%, free rent of 11,27% and official residence of 5,61%. Floor area in households, mostly at 20-49 m². The widest wall type is the wall. The source of lighting is PLN electricity. The source of drinking water is a source of drinking clean water and a place to defecate most households are themselves.

4.6 POLITIK DAN PENEGAKAN HUKUM

Jumlah perkara pidana yang diselesaikan oleh Kejaksaan Negeri Kota Banda Aceh sejumlah 358 (Tabel 4.6.4) dengan jumlah tambahan tahanan sejumlah 365. Jumlah terdakwa di Pengadilan Negeri Kota Banda Aceh sebanyak 354 orang dimana 344 orang berada pada kelompok umur >18 tahun dan 10 orang berada pada kelompok umur <18 tahun.

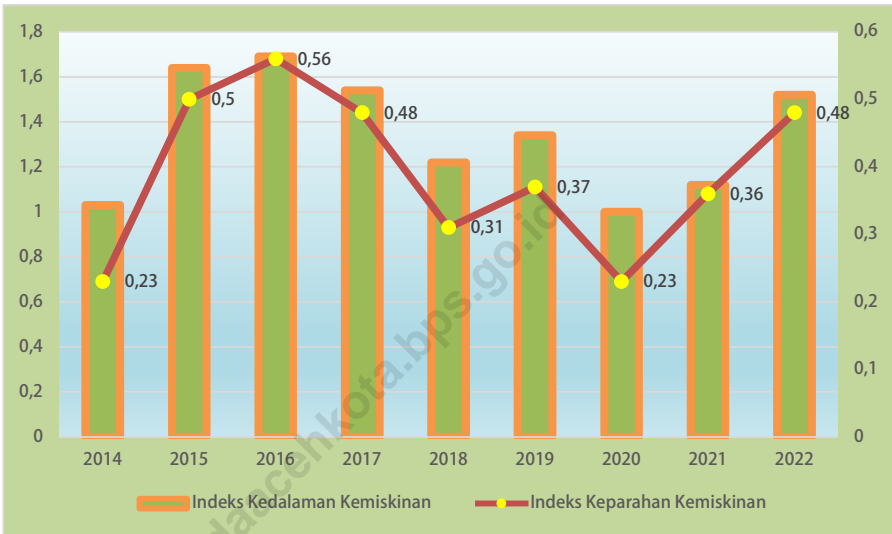
4.6 POLITICS AND LAW ENFORMENT

The number of criminal cases settled by the Banda Aceh Municipality Attorney's Office was 358 (Table 4.6.4) with an additional number of prisoners of 365. The number of defendants in the Banda Aceh Municipality District Court was 354 people in which 344 people were in the age group > 18 years and 10 people were in the age group <18 years.

<https://bandaacehkota.bps.go.id>

Gambar 4.1
Figures

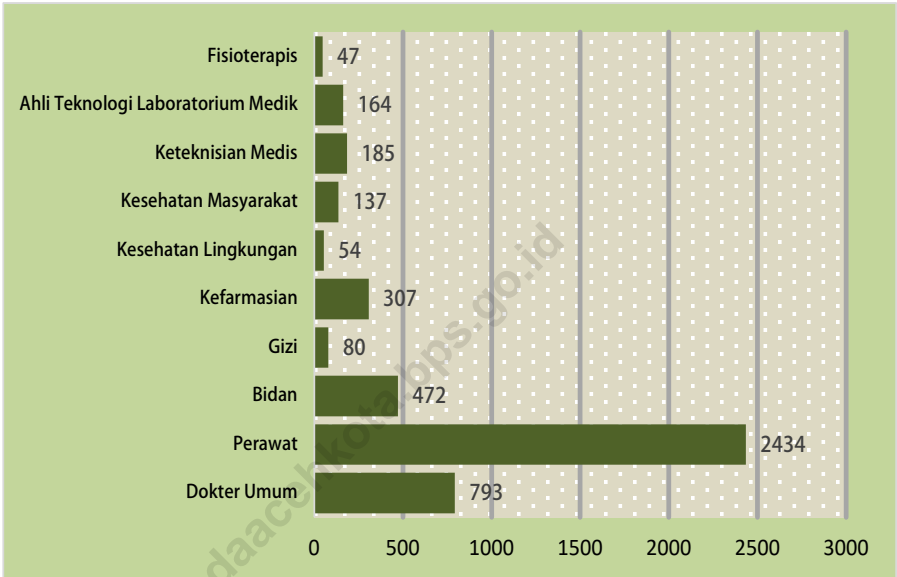
Indeks Kedalaman Kemiskinan dan Indeks Keparahan Kemiskinan di kota Banda Aceh, (2014)-(2022)
Poverty Gap Index and Poverty Severity Index in Banda Aceh Municipality, (2014)-(2022)



Sumber/Source: BPS, Survei Sosial Ekonomi Nasional/BPS-Statistics Indonesia, National Socioeconomic Survey

Gambar 4.2
Figures

Jumlah Tenaga Kesehatan di Rumah Sakit dalam Kota Banda Aceh, 2022
Number of Paramedics at Hospital in Banda Aceh Municipality, 2022



Sumber/Source : Dinas Kesehatan Kota Banda Aceh/ Health Service of Banda Aceh Municipality

4.1 PENDIDIKAN EDUCATION

Tabel
Table 4.1.1

Jumlah Sekolah, Guru, dan Murid Taman Kanak-Kanak (TK) di Bawah Kementerian Pendidikan dan Kebudayaan Menurut Kecamatan di Kota Banda Aceh, 2021/2022 dan 2022/2023
Number of Schools, Teachers, and Pupils in Kindergarten Under The Ministry of Education and Culture by Subdistrict in Banda Aceh Municipality, 2021/2022 and 2022/2023

Kecamatan Subdistrict	Sekolah/Schools					
	Negeri/Public		Swasta/Private		Jumlah/Total	
	2021/2022	2022/2023	2021/2022	2022/2023	2021/2022	2022/2023
(1)	(2)	(3)	(4)	(5)	(6)	(7)
1. Meuraxa	1	1	2	2	3	3
2. Jaya Baru	-	-	9	9	9	9
3. Banda Raya	-	-	12	13	12	13
4. Baiturrahman	1	1	9	10	10	11
5. Lueng Bata	1	1	5	5	6	6
6. Kuta Alam	2	2	20	22	22	24
7. Kuta Raja	-	-	6	6	6	6
8. Syiah Kuala	1	1	15	18	16	19
9. Ulee Kareng	-	-	11	11	11	11
Kota Banda Aceh	6	6	89	96	95	102

Lanjutan Tabel/*Continued Table* 4.1.1

Kecamatan Subdistrict	Guru ¹ /Teachers ¹					
	Negeri/Public		Swasta/Private		Jumlah/Total	
	2021/2022	2022/2023	2021/2022	2022/2023	2021/2022	2022/2023
(1)	(8)	(9)	(10)	(11)	(12)	(13)
1. Meuraxa	18	21	17	17	35	38
2. Jaya Baru	-	-	63	68	63	68
3. Banda Raya	-	-	127	138	127	138
4. Baiturrahman	7	10	76	86	83	96
5. Lueng Bata	18	15	24	28	42	43
6. Kuta Alam	18	21	139	156	157	177
7. Kuta Raja	-	-	40	44	40	44
8. Syiah Kuala	10	11	111	142	121	153
9. Ulee Kareng	-	-	83	88	83	88
Kota Banda Aceh	71	78	680	767	751	845

Lanjutan Tabel/*Continued Table* 4.1.1

Kecamatan Subdistrict	Murid/Pupils					
	Negeri/Public		Swasta/Private		Jumlah/Total	
	2021/2022	2022/2023	2021/2022	2022/2023	2021/202	2022/2022
(1)	(14)	(15)	(16)	(17)	(18)	(19)
1. Meuraxa	102	135	137	137	239	272
2. Jaya Baru	-	-	466	500	466	500
3. Banda Raya	-	-	933	901	933	901
4. Baiturrahman	64	89	661	848	725	937
5. Lueng Bata	150	73	201	229	351	302
6. Kuta Alam	90	121	1 061	1 158	1 151	1 279
7. Kuta Raja	-	-	390	446	390	446
8. Syiah Kuala	157	106	676	919	833	1 025
9. Ulee Kareng	-	-	721	792	721	792
Kota Banda Aceh	563	524	5 246	5 930	5 809	6 454

Sumber/Source: Kementerian Pendidikan, Kebudayaan, Riset, dan Teknologi Data Semester Ganji/*Ministry of Education, Culture, Research, and Technology, Odd Semester Report Data*

Tabel
Table 4.1.2

Jumlah Sekolah, Guru, dan Murid Raudatul Athfal (RA) di Bawah Kementerian Agama Menurut Kecamatan di Kota Banda Aceh, 2021/2022 dan 2022/2023
Number of Schools, Teachers, and Pupils in Raudatul Athfal (RA) Under The Ministry of Religious Affairs by Subdistrict in Banda Aceh Municipality, 2021/2022 and 2022/2023

Kecamatan Subdistrict	Sekolah/Schools		Guru ¹ /Teachers ¹		Murid/Pupils	
	2021/2022	2022/2023	2021/2022	2022/2023	2021/2022	2022/2023
(1)	(2)	(3)	(4)	(5)	(6)	(7)
1. Meuraxa	2	2	10	13	38	17
2. Jaya Baru	1	1	8	11	127	105
3. Banda Raya	-	-	-	-	-	-
4. Baiturrahman	3	3	16	18	135	139
5. Lueng Bata	2	2	9	7	71	79
6. Kuta Alam	1	1	12	12	106	104
7. Kuta Raja	-	-	-	-	-	-
8. Syiah Kuala	2	2	16	15	157	163
9. Ulee Kareng	-	-	-	-	-	-
Kota Banda Aceh	11	11	71	76	634	607

Catatan/Note: ¹Jumlah guru termasuk kepala sekolah dan guru/The total of teachers including headmaster and teacher

²Seluruh Raudatul Athfal (RA) berstatus swasta/All Raudatul Athfal (RA) are private

Sumber/Source: Kementerian Agama, Data Semester Ganjil/Ministry of Religious Affairs, Odd Semester Data

Tabel
Table 4.1.3

Jumlah Sekolah, Guru, dan Murid Sekolah Dasar (SD) di Bawah Kementerian Pendidikan dan Kebudayaan Menurut Kecamatan di Kota Banda Aceh, 2021/2022 dan 2022/2023

Number of Schools, Teachers, and Pupils in Elementary Schools Under The Ministry of Education and Culture by Subdistrict in Banda Aceh Municipality, 2021/2022 and 2022/2023

Kecamatan Subdistrict	Sekolah/Schools					
	Negeri/Public		Swasta/Private		Jumlah/Total	
	2021/2022	2022/2023	2021/2022	2022/2023	2021/2022	2022/2023
(1)	(2)	(3)	(4)	(5)	(6)	(7)
1. Meuraxa	9	9	1	1	10	10
2. Jaya Baru	7	7	2	2	9	9
3. Banda Raya	6	6	4	5	10	11
4. Baiturrahman	11	11	4	4	15	15
5. Lueng Bata	4	4	-	-	4	4
6. Kuta Alam	12	12	3	3	15	15
7. Kuta Raja	5	5	1	1	6	6
8. Syiah Kuala	12	12	2	2	14	14
9. Ulee Kareng	6	6	1	2	7	8
Kota Banda Aceh	72	72	18	20	90	92

Lanjutan Tabel/*Continued Table 4.1.3*

Kecamatan Subdistrict	Guru ¹ /Teachers ¹					
	Negeri/ <i>Public</i>		Swasta/ <i>Private</i>		Jumlah/ <i>Total</i>	
	2022/2022	2022/2023	2022/2022	2022/2023	2022/2022	2022/2023
(1)	(8)	(9)	(10)	(11)	(12)	(13)
1. Meuraxa	109	110	19	22	128	132
2. Jaya Baru	88	91	39	53	127	144
3. Banda Raya	95	93	71	78	166	171
4. Baiturrahman	170	172	41	41	211	213
5. Lueng Bata	77	74	-	-	77	74
6. Kuta Alam	191	193	46	43	237	236
7. Kuta Raja	79	80	18	16	97	96
8. Syiah Kuala	151	151	73	82	224	233
9. Ulee Kareng	85	84	53	63	138	147
Kota Banda Aceh	1 045	1 048	360	398	1 405	1 446

Lanjutan Tabel/*Continued Table 4.1.3*

Kecamatan Subdistrict	Murid/Pupils					
	Negeri/Public		Swasta/Private		Jumlah/Total	
	2022/2022	2022/2023	2022/2022	2022/2023	2022/2022	2022/2023
(1)	(14)	(15)	(16)	(17)	(18)	(19)
1. Meuraxa	2 276	2 288	248	244	2 524	2 532
2. Jaya Baru	1 596	1 613	474	522	2 070	2 135
3. Banda Raya	1 809	1 782	583	667	2 392	2 449
4. Baiturrahman	3 066	3 071	444	424	3 510	3 495
5. Lueng Bata	1 337	1 347	-	-	1 337	1 347
6. Kuta Alam	3 785	3 809	552	531	4 337	4 340
7. Kuta Raja	1 654	1 658	223	213	1 877	1 871
8. Syiah Kuala	2 863	2 725	904	853	3 767	3 578
9. Ulee Kareng	1 569	1 609	634	897	2 203	2 506
Kota Banda Aceh	19 955	19 902	4 062	4 351	24 017	24 253

Catatan/Note: ¹ Jumlah guru termasuk kepala sekolah dan guru/*The total of teachers including headmaster and teacher*
 Sumber/Source: Kementerian Pendidikan, Kebudayaan, Riset, dan Teknologi Data Semester Ganjil/*Ministry of Education, Culture, Research, and Technology, Odd Semester Report Data*

Tabel
Table 4.1.4

Jumlah Sekolah, Guru, dan Murid Madrasah Ibtidaiyah (MI) di Bawah Kementerian Agama Menurut Kecamatan di Kota Banda Aceh, 2021/2022 dan 2022/2023
Number of Schools, Teachers, and Pupils in Madrasah Ibtidaiyah (MI) Under The Ministry of Religious Affairs by Subdistrict in Banda Aceh Municipality, 2021/2022 and 2022/2023

Kecamatan Subdistrict	Sekolah/Schools					
	Negeri/Public		Swasta/Private		Jumlah/Total	
	2021/2022	2022/2023	2021/2022	2022/2023	2021/2022	2022/2023
(1)	(2)	(3)	(4)	(5)	(6)	(7)
1. Meuraxa	-	-	1	1	1	1
2. Jaya Baru	2	2	1	1	3	3
3. Banda Raya	1	1	-	-	1	1
4. Baiturrahman	2	2	-	-	2	2
5. Lueng Bata	1	1	1	1	2	2
6. Kuta Alam	2	2	-	-	2	2
7. Kuta Raja	-	-	1	1	1	1
8. Syiah Kuala	1	1	1	1	2	2
9. Ulee Kareng	2	2	-	-	2	2
Kota Banda Aceh	11	11	5	5	16	16

Lanjutan Tabel/*Continued Table* 4.1.4

Kecamatan Subdistrict	Guru ¹ /Teachers ¹					
	Negeri/ <i>Public</i>		Swasta/ <i>Private</i>		Jumlah/ <i>Total</i>	
	2021/2022	2022/2023	2021/2022	2022/2023	2021/2022	2022/2023
(1)	(8)	(9)	(10)	(11)	(12)	(13)
1. Meuraxa	-	-	3	5	3	5
2. Jaya Baru	103	108	40	38	143	146
3. Banda Raya	46	51	-	-	46	51
4. Baiturrahman	86	93	-	-	86	93
5. Lueng Bata	28	30	14	14	42	44
6. Kuta Alam	86	89	-	-	86	89
7. Kuta Raja	-	-	21	27	21	27
8. Syiah Kuala	34	33	26	25	60	58
9. Ulee Kareng	88	91	-	-	88	91
Kota Banda Aceh	471	495	104	109	575	604

Lanjutan Tabel/*Continued Table 4.1.4*

Kecamatan Subdistrict	Murid/Pupils					
	Negeri/Public		Swasta/Private		Jumlah/Total	
	2021/2022	2022/2023	2021/2022	2022/2023	2021/2022	2022/2023
(1)	(14)	(15)	(16)	(17)	(18)	(19)
1. Meuraxa	-	-	40	59	40	59
2. Jaya Baru	1 466	1 542	566	613	2 032	2 155
3. Banda Raya	915	919	-	-	915	919
4. Baiturrahman	1 590	1 607	-	-	1 590	1 607
5. Lueng Bata	477	471	145	152	622	623
6. Kuta Alam	1 844	1 902	-	-	1 844	1 902
7. Kuta Raja	-	-	254	295	254	295
8. Syiah Kuala	540	592	388	396	928	988
9. Ulee Kareng	1 520	1 517	-	-	1 520	1 517
Kota Banda Aceh	8 352	8 550	1 393	1 515	9 745	10 065

Catatan/Note: ¹ Jumlah guru termasuk kepala sekolah dan guru/*The total of teachers including headmaster and teacher*
 Sumber/Source: Kementerian Agama, Data Semester Ganjil/*Ministry of Religious Affairs, Odd Semester Data*

Tabel
Table 4.1.5

Jumlah Sekolah, Guru, dan Murid Sekolah Menengah Pertama (SMP) di Bawah Kementerian Pendidikan dan Kebudayaan Menurut Kecamatan di Kota Banda Aceh, 2021/2022 dan 2022/2023

Number of Schools, Teachers, and Pupils in Junior High Schools Under The Ministry of Education and Culture by Subdistrict in Banda Aceh Municipality, 2021/2022 and 2022/2023

Kecamatan Subdistrict	Sekolah/Schools					
	Negeri/Public		Swasta/Private		Jumlah/Total	
	2021/2022	2022/2023	2021/2022	2022/2023	2021/2022	2022/2023
(1)	(2)	(3)	(4)	(5)	(6)	(7)
1. Meuraxa	3	3	-	-	3	3
2. Jaya Baru	1	1	1	2	2	3
3. Banda Raya	2	2	2	2	4	4
4. Baiturrahman	3	3	3	2	6	5
5. Lueng Bata	2	2	1	1	3	3
6. Kuta Alam	5	5	4	4	9	9
7. Kuta Raja	1	1	1	1	2	2
8. Syiah Kuala	1	1	2	2	3	3
9. Ulee Kareng	1	1	-	1	1	2
Kota Banda Aceh	19	19	14	15	33	34

Lanjutan Tabel/Continued Table 4.1.5

Kecamatan Subdistrict	Guru ¹ /Teachers ¹					
	Negeri/Public		Swasta/Private		Jumlah/Total	
	2021/2022	2022/2023	2021/2022	2022/2023	2021/2022	2022/2023
(1)	(8)	(9)	(10)	(11)	(12)	(13)
1. Meuraxa	88	94	-	-	88	94
2. Jaya Baru	18	18	5	10	23	28
3. Banda Raya	75	71	15	20	90	91
4. Baiturrahman	132	130	22	17	154	147
5. Lueng Bata	50	49	19	20	69	69
6. Kuta Alam	182	189	70	67	252	256
7. Kuta Raja	20	17	10	9	30	26
8. Syiah Kuala	42	43	30	25	72	68
9. Ulee Kareng	40	38	-	7	40	45
Kota Banda Aceh	647	649	171	175	818	824

Lanjutan Tabel/*Continued Table* 4.1.5

Kecamatan Subdistrict	Murid/Pupils					
	Negeri/ <i>Public</i>		Swasta/ <i>Private</i>		Jumlah/ <i>Total</i>	
	2021/2022	2022/2023	2021/2022	2022/2023	2021/2022	2022/2023
(1)	(14)	(15)	(16)	(17)	(18)	(19)
1. Meuraxa	1 399	1 320	-	-	1 399	1 320
2. Jaya Baru	186	208	30	148	216	356
3. Banda Raya	1 062	1 011	116	122	1 178	1 133
4. Baiturrahman	2 058	2 052	125	121	2 183	2 173
5. Lueng Bata	562	520	272	213	834	733
6. Kuta Alam	2 752	2 736	767	728	3 519	3 464
7. Kuta Raja	130	119	57	66	187	185
8. Syiah Kuala	639	616	305	273	944	889
9. Ulee Kareng	401	368	-	37	401	405
Kota Banda Aceh	9 189	8 950	1 672	1 708	10 861	10 658

Catatan/*Note*: ¹ Jumlah guru termasuk kepala sekolah dan guru/*The total of teachers including headmaster and teacher*
 Sumber/*Source*: Kementerian Pendidikan, Kebudayaan, Riset, dan Teknologi Data Semester Ganjil/*Ministry of Education, Culture, Research, and Technology, Odd Semester Report Data*

Tabel 4.1.6
Table

Jumlah Sekolah, Guru, dan Murid Madrasah Tsanawiyah (MTs) di Bawah Kementerian Agama Menurut Kecamatan di Kota Banda Aceh, 2021/2022 dan 2022/2023
Number of Schools, Teachers, and Pupils in Madrasah Tsanawiyah (MTs) Under The Ministry of Religious Affairs by Subdistrict in Banda Aceh Municipality, 2021/2022 and 2022/2023

Kecamatan Subdistrict	Sekolah/Schools					
	Negeri/Public		Swasta/Private		Jumlah/Total	
	2021/2022	2022/2023	2021/2022	2022/2023	2021/2022	2022/2023
(1)	(2)	(3)	(4)	(5)	(6)	(7)
1. Meuraxa	-	-	-	-	-	-
2. Jaya Baru	1	1	1	1	2	2
3. Banda Raya	-	-	1	1	1	1
4. Baiturrahman	-	-	-	-	-	-
5. Lueng Bata	1	1	1	2	2	3
6. Kuta Alam	1	1	1	1	2	2
7. Kuta Raja	-	-	1	1	1	1
8. Syiah Kuala	1	1	-	-	1	1
9. Ulee Kareng	-	-	1	1	1	1
Kota Banda Aceh	4	4	6	7	10	11

Lanjutan Tabel/*Continued Table* 4.1.6

Kecamatan Subdistrict	Guru ¹ /Teachers ¹					
	Negeri/Public		Swasta/Private		Jumlah/Total	
	2021/2022	2022/2023	2021/2022	2022/2023	2021/2022	2022/2023
(1)	(8)	(9)	(10)	(11)	(12)	(13)
1. Meuraxa	-	-	-	-	-	-
2. Jaya Baru	31	39	26	29	57	68
3. Banda Raya	-	-	19	19	19	19
4. Baiturrahman	-	-	-	-	-	-
5. Lueng Bata	66	65	33	39	99	104
6. Kuta Alam	77	74	25	31	102	105
7. Kuta Raja	-	-	21	20	21	20
8. Syiah Kuala	54	57	-	-	54	57
9. Ulee Kareng	-	-	33	34	33	34
Kota Banda Aceh	228	235	157	172	385	407

Lanjutan Tabel/*Continued Table 4.1.6*

Kecamatan Subdistrict	Murid/Pupils					
	Negeri/Public		Swasta/Private		Jumlah/Total	
	2021/2022	2022/2023	2021/2022	2022/2023	2021/2022	2022/2023
(1)	(14)	(15)	(16)	(17)	(18)	(19)
1. Meuraxa	-	-	-	-	-	-
2. Jaya Baru	291	290	611	709	902	999
3. Banda Raya	-	-	68	42	68	42
4. Baiturrahman	-	-	-	-	-	-
5. Lueng Bata	716	715	345	341	1 061	1 056
6. Kuta Alam	1 174	1 238	364	332	1 538	1 570
7. Kuta Raja	-	-	192	144	192	144
8. Syiah Kuala	600	588	-	-	600	588
9. Ulee Kareng	-	-	370	357	370	357
Kota Banda Aceh	2 781	2 831	1 950	1 925	4 731	4 756

Catatan/Note: ¹ Jumlah guru termasuk kepala sekolah dan guru/*The total of teachers including headmaster and teacher*
 Sumber/Source: Kementerian Agama, Data Semester Ganjil/*Ministry of Religious Affairs, Odd Semester Data*

Tabel
Table 4.1.7

Jumlah Sekolah, Guru, dan Murid Sekolah Menengah Atas (SMA) di Bawah Kementerian Pendidikan dan Kebudayaan Menurut Kecamatan di Kota Banda Aceh, 2021/2022 dan 2022/2023
Number of Schools, Teachers, and Pupils in Senior High School Under The Ministry of Education and Culture by Subdistrict in Banda Aceh Municipality, 2021/2022 and 2022/2023

Kecamatan Subdistrict	Sekolah/Schools					
	Negeri/Public		Swasta/Private		Jumlah/Total	
	2021/2022	2022/2023	2021/2022	2022/2023	2021/2022	2022/2023
(1)	(2)	(3)	(4)	(5)	(6)	(7)
1. Meuraxa	2	2	1	1	3	3
2. Jaya Baru	-	-	-	-	-	-
3. Banda Raya	3	3	2	2	5	5
4. Baiturrahman	1	1	4	4	5	5
5. Lueng Bata	1	1	-	-	1	1
6. Kuta Alam	6	6	3	3	9	9
7. Kuta Raja	2	2	-	-	2	2
8. Syiah Kuala	1	1	2	2	3	3
9. Ulee Kareng	1	1	-	-	1	1
Kota Banda Aceh	17	17	12	12	29	29

Lanjutan Tabel/*Continued Table 4.1.7*

Kecamatan Subdistrict	Guru ¹ /Teachers ¹					
	Negeri/Public		Swasta/Private		Jumlah/Total	
	2021/2022	2022/2023	2021/2022	2022/2023	2021/2022	2022/2023
(1)	(8)	(9)	(10)	(11)	(12)	(13)
1. Meuraxa	72	79	7	17	79	96
2. Jaya Baru	-	-	-	-	-	-
3. Banda Raya	117	135	25	31	142	166
4. Baiturrahman	32	35	56	50	88	85
5. Lueng Bata	42	43	-	-	42	43
6. Kuta Alam	269	278	51	48	320	326
7. Kuta Raja	37	39	-	-	37	39
8. Syiah Kuala	50	52	31	38	81	90
9. Ulee Kareng	18	20	-	-	18	20
Kota Banda Aceh	637	681	170	184	807	865

Lanjutan Tabel/*Continued Table* 4.1.7

Kecamatan Subdistrict	Murid/Pupils					
	Negeri/Public		Swasta/Private		Jumlah/Total	
	2021/2022	2022/2023	2021/2022	2022/2023	2021/2022	2022/2023
(1)	(14)	(15)	(16)	(17)	(18)	(19)
1. Meuraxa	1 026	1 115	12	114	1 038	1 229
2. Jaya Baru	-	-	-	-	-	-
3. Banda Raya	1 602	1 691	195	191	1 797	1 882
4. Baiturrahman	488	541	209	142	697	683
5. Lueng Bata	533	611	-	-	533	611
6. Kuta Alam	3 744	3 663	345	377	4 089	4 040
7. Kuta Raja	202	260	-	-	202	260
8. Syiah Kuala	719	722	500	556	1 219	1 278
9. Ulee Kareng	76	114	-	-	76	114
Kota Banda Aceh	8 390	8 717	1 261	1 380	9 651	10 097

Catatan/Note: ¹ Jumlah guru termasuk kepala sekolah dan guru/*The total of teachers including headmaster and teacher*
 Sumber/Source: Kementerian Pendidikan, Kebudayaan, Riset, dan Teknologi Data Semester Ganji/*Ministry of Education, Culture, Research, and Technology, Odd Semester Report Data*

Tabel 4.1.8
Table

Jumlah Sekolah, Guru, dan Murid Sekolah Menengah Kejuruan (SMK) di Bawah Kementerian Pendidikan dan Kebudayaan Menurut Kecamatan di Kota Banda Aceh, 2021/2022 dan 2022/2023
Number of Schools, Teachers, and Pupils in Vocational High Schools Under The Ministry of Education and Culture by Subdistrict in Banda Aceh Municipality, 202/2022 and 2022/2023

Kecamatan Subdistrict	Sekolah/Schools					
	Negeri/Public		Swasta/Private		Jumlah/Total	
	2021/2022	2022/2023	2021/2022	2022/2023	2021/2022	2022/2023
(1)	(2)	(3)	(4)	(5)	(6)	(7)
1. Meuraxa	-	-	-	-	-	-
2. Jaya Baru	-	-	-	-	-	-
3. Banda Raya	3	3	-	-	3	3
4. Baiturrahman	-	-	3	3	3	3
5. Lueng Bata	-	-	-	-	-	-
6. Kuta Alam	3	3	-	-	3	3
7. Kuta Raja	-	-	-	-	-	-
8. Syiah Kuala	-	-	-	-	-	-
9. Ulee Kareng	-	-	-	-	-	-
Kota Banda Aceh	6	6	3	3	9	9

Lanjutan Tabel/*Continued Table* 4.1.8

Kecamatan Subdistrict	Guru ¹ /Teachers ¹					
	Negeri/Public		Swasta/Private		Jumlah/Total	
	2021/2022	2022/2023	2021/2022	2022/2023	2021/2022	2022/2023
(1)	(8)	(9)	(10)	(11)	(12)	(13)
1. Meuraxa	-	-	-	-	-	-
2. Jaya Baru	-	-	-	-	-	-
3. Banda Raya	250	244	-	-	250	244
4. Baiturrahman	-	-	53	52	53	52
5. Lueng Bata	-	-	-	-	-	-
6. Kuta Alam	118	117	-	-	118	117
7. Kuta Raja	-	-	-	-	-	-
8. Syiah Kuala	-	-	-	-	-	-
9. Ulee Kareng	-	-	-	-	-	-
Kota Banda Aceh	368	361	53	52	421	413

Lanjutan Tabel/*Continued Table* 4.1.8

Kecamatan Subdistrict	Murid/Pupils					
	Negeri/Public		Swasta/Private		Jumlah/Total	
	2021/2022	2022/2023	2021/2022	2022/2023	2021/2022	2022/2023
(1)	(14)	(15)	(16)	(17)	(18)	(19)
1. Meuraxa	-	-	-	-	-	-
2. Jaya Baru	-	-	-	-	-	-
3. Banda Raya	3 097	2 685	-	-	3 097	2 685
4. Baiturrahman	-	-	717	753	717	753
5. Lueng Bata	-	-	-	-	-	-
6. Kuta Alam	1 292	1 386	-	-	1 292	1 386
7. Kuta Raja	-	-	-	-	-	-
8. Syiah Kuala	-	-	-	-	-	-
9. Ulee Kareng	-	-	-	-	-	-
Kota Banda Aceh	4 389	4 071	717	753	5 106	4 824

Catatan/Note: ¹Guru yang mengajar di 2 sekolah atau lebih dihitung di masing-masing sekolah. Jumlah guru termasuk kepala sekolah dan guru/*The teacher who taught in two schools or more counted in every school. The total of teachers including headmaster and teacher*

Sumber/Source: Kementerian Pendidikan, Kebudayaan, Riset, dan Teknologi Data Semester Ganjil/*Ministry of Education, Culture, Research, and Technology, Odd Semester Report Data*

Tabel 4.1.9
Table

Jumlah Sekolah, Guru, dan Murid Madrasah Aliyah (MA) di Bawah Kementerian Agama Menurut Kecamatan di Kota Banda Aceh, 2021/2022 dan 2022/2023
Number of Schools, Teachers, and Pupils in Madrasah Aliyah (MA) Under the Ministry of Religious Affairs by Subdistrict in Banda Aceh Municipality, 2021/2022 and 2022/2023

Kecamatan Subdistrict	Sekolah/Schools					
	Negeri/Public		Swasta/Private		Jumlah/Total	
	2021/2022	2022/2023	2021/2022	2022/2023	2021/2022	2022/2023
(1)	(2)	(3)	(4)	(5)	(6)	(7)
1. Meuraxa	-	-	-	-	-	-
2. Jaya Baru	1	1	1	1	2	2
3. Banda Raya	-	-	-	-	-	-
4. Baiturrahman	-	-	-	-	-	-
5. Lueng Bata	-	-	2	2	2	2
6. Kuta Alam	1	1	1	1	2	2
7. Kuta Raja	-	-	1	1	1	1
8. Syiah Kuala	1	1	-	-	1	1
9. Ulee Kareng	-	-	1	1	1	1
Kota Banda Aceh	3	3	6	6	9	9

Lanjutan Tabel/*Continued Table* 4.1.9

Kecamatan Subdistrict	Guru ¹ /Teachers ¹					
	Negeri/Public		Swasta/Private		Jumlah/Total	
	2021/2022	2022/2023	2021/2022	2022/2023	2021/2022	2022/2023
(1)	(8)	(9)	(10)	(11)	(12)	(13)
1. Meuraxa	-	-	-	-	-	-
2. Jaya Baru	56	64	19	27	75	91
3. Banda Raya	-	-	-	-	-	-
4. Baiturrahman	-	-	-	-	-	-
5. Lueng Bata	-	-	38	46	38	46
6. Kuta Alam	73	85	33	47	106	132
7. Kuta Raja	-	-	13	15	13	15
8. Syiah Kuala	40	38	-	-	40	38
9. Ulee Kareng	-	-	36	38	36	38
Kota Banda Aceh	169	187	139	173	308	360

Lanjutan Tabel/*Continued Table 4.1.9*

Kecamatan Subdistrict	Murid/Pupils					
	Negeri/Public		Swasta/Private		Jumlah/Total	
	2021/2022	2022/2023	2021/2022	2022/2023	2021/2022	2022/2023
(1)	(14)	(15)	(16)	(17)	(18)	(19)
1. Meuraxa	-	-	-	-	-	-
2. Jaya Baru	536	617	296	391	832	1 008
3. Banda Raya	-	-	-	-	-	-
4. Baiturrahman	-	-	-	-	-	-
5. Lueng Bata	-	-	415	433	415	433
6. Kuta Alam	1 076	1 132	376	398	1 452	1 530
7. Kuta Raja	-	-	47	38	47	38
8. Syiah Kuala	564	582	-	-	564	582
9. Ulee Kareng	-	-	465	450	465	450
Kota Banda Aceh	2 176	2 331	1 599	1 710	3 775	4 041

Catatan/Note: ¹Jumlah guru termasuk kepala sekolah dan guru/*The total of teachers including headmaster and teacher*
 Sumber/Source: Kementerian Agama, Data Semester Ganjil/*Ministry of Religious Affairs, Odd Semester Data*

Tabel 4.1.10
Table

Jumlah Desa¹/Kelurahan yang Memiliki Fasilitas Sekolah Menurut Kecamatan dan Tingkat Pendidikan di Kota Banda Aceh, 2019– 2021
Number of Villages¹ Having Educational Facilities by Subdistrict and Educational Level in Banda Aceh Municipality, 2019– 2021

Kecamatan Subdistrict	SD Primary School		
	2019	2020	2021
(1)	(2)	(3)	(4)
1. Meuraxa	9	9	9
2. Jaya Baru	6	6	6
3. Banda Raya	6	6	6
4. Baiturrahman	7	7	8
5. Lueng Bata	6	6	6
6. Kuta Alam	10	10	10
7. Kuta Raja	4	4	4
8. Syiah Kuala	8	8	8
9. Ulee Kareng	9	9	9
Kota Banda Aceh	65	65	66

Lanjutan Tabel/*Continued Table* 4.1.10

Kecamatan <i>Subdistrict</i>	SMP <i>Junior High School</i>		
	2019	2020	2021
(1)	(5)	(6)	(7)
1. Meuraxa	3	3	3
2. Jaya Baru	3	3	3
3. Banda Raya	4	4	4
4. Baiturrahman	4	4	4
5. Lueng Bata	3	4	4
6. Kuta Alam	7	7	7
7. Kuta Raja	2	2	2
8. Syiah Kuala	3	3	3
9. Ulee Kareng	2	2	3
Kota Banda Aceh	31	32	33

Lanjutan Tabel/*Continued Table* 4.1.10

Kecamatan <i>Subdistrict</i>	SMA <i>Senior High School</i>		
	2019	2020	2021
(1)	(8)	(9)	(10)
1. Meuraxa	2	2	2
2. Jaya Baru	1	1	1
3. Banda Raya	3	3	3
4. Baiturrahman	5	5	5
5. Lueng Bata	2	2	2
6. Kuta Alam	6	6	6
7. Kuta Raja	2	2	2
8. Syiah Kuala	2	2	2
9. Ulee Kareng	2	2	2
Kota Banda Aceh	25	25	25

Lanjutan Tabel/*Continued Table* 4.1.10

Kecamatan <i>Subdistrict</i>	SMK <i>Vocational School</i>		
	2019	2020	2021
(1)	(11)	(12)	(13)
1. Meuraxa	–	–	–
2. Jaya Baru	–	–	–
3. Banda Raya	1	1	1
4. Baiturrahman	1	2	2
5. Lueng Bata	1	1	1
6. Kuta Alam	2	2	2
7. Kuta Raja	–	–	–
8. Syiah Kuala	–	–	–
9. Ulee Kareng	–	–	–
Kota Banda Aceh	5	6	6

Lanjutan Tabel/*Continued Table* 4.1.10

Kecamatan Subdistrict	Perguruan Tinggi University		
	2019	2020	2021
(1)	(14)	(15)	(16)
1. Meuraxa	1	1	2
2. Jaya Baru	2	1	1
3. Banda Raya	2	2	2
4. Baiturrahman	2	2	2
5. Lueng Bata	1	1	1
6. Kuta Alam	3	3	4
7. Kuta Raja	1	1	1
8. Syiah Kuala	6	6	6
9. Ulee Kareng	1	1	1
Kota Banda Aceh	19	18	20

Catatan/Note: -

Sumber/Source: BPS, Pendataan Potensi Desa (Podes)/ BPS–Statistics Indonesia, Village Potential Data Collection

Tabel 4.1.11
Table

Angka Partisipasi Murni (APM) dan Angka Partisipasi Kasar (APK) Menurut Jenjang Pendidikan di Kota Banda Aceh, (2021)–(2022)
Net Participation Rates and Gross Participation Rates by Educational Level in Banda Aceh Municipality, (2021)–(2022)

Jenjang Pendidikan Educational Level	Angka Partisipasi Murni (APM) Net Participation Rates		Angka Partisipasi Kasar (APK) Gross Participation Rates	
	(2021)	(2022)	(2021)	(2022)
(1)	(2)	(3)	(4)	(5)
SD/MI/Sederajat Primary School	99,58	99,92	106,11	105,50
SMP/MTs/ Sederajat Lower Secondary School	85,42	93,63	93,11	93,63
SMA/SMK/MA/Sederajat Upper Secondary School	82,08	82,91	127,16	120,79

Sumber/Source: BPS, Survei Sosial Ekonomi Nasional (Susenas)/BPS-Statistics Indonesia, National Socioeconomic Survey

Tabel
Table 4.1.12

Persentase Penduduk Berumur 15 Tahun ke Atas yang Melek Huruf Menurut Golongan Umur di Kota Banda Aceh, (2021)–(2022)
Percentage of Literate People Aged 15 Years and Over by Age Group in Banda Aceh Municipality, (2021)–(2022)

Kelompok Umur Age Group	2021	2022
(1)	(2)	(3)
15–19	100,00	100,00
20–24	99,75	100,00
25–29	100,00	100,00
30–34	100,00	100,00
35–39	100,00	100,00
40–44	100,00	100,00
45–49	100,00	99,24
50+	99,34	98,64
Jumlah/Total	99,84	99,61
15–24	99,85	100,00
15–44	99,94	100,00
15+	99,84	99,61
45+	99,54	98,80

Sumber/Source: BPS, Survei Sosial Ekonomi Nasional (Susenas)/BPS-Statistics Indonesia, National Socioeconomic Survey

Tabel
Table 4.1.13

Persentase Penduduk Usia 7–24 Tahun Menurut Jenis Kelamin, Kelompok Umur Sekolah, dan Partisipasi Sekolah, (2020)–(2022)
Percentage of Population Aged 7–24 Years by Sex, School Age Group, and School Participation, (2020)–(2022)

Jenis Kelamin dan Kelompok Umur Sekolah <i>Sex and School Age Group</i>	(2020)		
	Tidak/Belum Pernah Sekolah <i>Not/Never Attending School</i>	Masih Sekolah <i>Attending School</i>	Tidak Sekolah Lagi <i>Not Attending School Anymore</i>
(1)	(2)	(3)	(4)
Laki-laki/Male			
7-12	0,00	99,98	0,02
13-15	0,00	100,00	0,00
16-18	0,00	91,46	8,54
19-24	0,00	66,85	33,15
7-24	0,00	82,03	17,97
Perempuan/Female			
7-12	0,00	100,00	0,00
13-15	0,00	99,78	0,22
16-18	0,00	92,27	7,73
19-24	0,00	71,35	28,65
7-24	0,00	84,86	15,14
Jumlah/Total			
7-12	0,00	99,99	0,01
13-15	0,00	99,89	0,11
16-18	0,00	91,89	8,11
19-24	0,00	69,03	30,97
7-24	0,00	83,44	16,56

Lanjutan Tabel/*Continued Table* 4.1.13

Jenis Kelamin dan Kelompok Umur Sekolah <i>Sex and School Age Group</i>	(2021)		
	Tidak/Belum Pernah Sekolah <i>Not/Never Attending School</i>	Masih Sekolah <i>Attending School</i>	Tidak Sekolah Lagi <i>Not Attending School Anymore</i>
(1)	(5)	(6)	(7)
<i>Laki-laki/Male</i>			
7-12	0,83	99,17	0,00
13-15	0,00	100,00	0,00
16-18	0,00	91,67	8,33
19-24	0,00	68,95	31,05
7-24	0,22	82,92	16,86
<i>Perempuan/Female</i>			
7-12	0,00	100,00	0,00
13-15	0,00	96,33	3,67
16-18	0,00	92,20	7,80
19-24	0,00	72,20	27,80
7-24	0,00	84,49	15,51
Jumlah/Total			
7-12	0,42	99,58	0,00
13-15	0,00	98,00	2,00
16-18	0,00	91,96	8,04
19-24	0,00	70,62	29,38
7-24	0,11	83,73	16,16

Lanjutan Tabel/*Continued Table* 4.1.13

Jenis Kelamin dan Kelompok Umur Sekolah <i>Sex and School Age Group</i>	(2022)		
	Tidak/Belum Pernah Sekolah <i>Not/Never Attending School</i>	Masih Sekolah <i>Attending School</i>	Tidak Sekolah Lagi <i>Not Attending School Anymore</i>
(1)	(8)	(9)	(10)
Laki-laki/Male			
7-12	0,00	100,00	0,00
13-15	0,00	98,30	1,70
16-18	0,00	95,27	4,73
19-24	0,00	55,17	44,83
7-24	0,00	85,07	14,93
Perempuan/Female			
7-12	0,16	99,84	0,00
13-15	0,00	100,00	0,00
16-18	0,00	97,48	2,52
19-24	0,00	65,26	34,74
7-24	0,06	88,44	11,50
Jumlah/Total			
7-12	0,08	99,92	0,00
13-15	0,00	99,05	0,95
16-18	0,00	96,42	3,58
19-24	0,00	60,22	39,78
7-24	0,03	86,74	13,23

Catatan/Note: ¹ Termasuk pendidikan nonformal (Paket A, Paket B, atau Paket C)/Including Package A, Package B, or Package C
 Sumber/Source: BPS, Survei Sosial Ekonomi Nasional (Susenas)/BPS-Statistics Indonesia, National Socioeconomic Survey

Tabel
Table 4.1.14

Jumlah Sekolah, Guru, dan Murid pada Pendidikan Anak Usia Dini (PAUD)¹ Menurut Kecamatan di Kota Banda Aceh, 2022
Number of School, Teacher, and Student in State Madrasah Ibtidaiyah by Sub-district in Banda Aceh Municipality, 2022

Kecamatan Subdistrict	Jumlah Sekolah Number of Schools	Jumlah Guru Number of Teachers		Jumlah Murid Number of Students	
		Laki-Laki Male	Perempuan Female	Laki-Laki Male	Perempuan Female
(1)	(2)	(3)	(4)	(5)	(6)
1. Meuraxa	10	-	118	228	213
2. Jaya Baru	22	-	185	418	381
3. Banda Raya	23	-	214	603	606
4. Baiturrahman	18	-	125	567	542
5. Lueng Bata	10	-	86	212	178
6. Kuta Alam	38	-	260	796	754
7. Kuta Raja	12	-	126	285	285
8. Syiah Kuala	33	-	271	696	624
9. Ulee Kareng	19	-	190	488	470
Kota Banda Aceh	185	-	1 575	4 293	4 053

Catatan/Note: ¹ Pendidik Anak Usia Dini yaitu Kelompok Bermain (KB), Tempat Penitipan Anak (TPA), dan Satuan Paud Sejenis (SPS) /Early Childhood Educators, namely Play Groups (KB), Child Care Centers (TPA), and Similar Paud Units (SPS).

Sumber/Source: Dinas Pendidikan dan Kebudayaan Kota Banda Aceh/ Education and Culture Service of Banda Aceh Municipality

Tabel
Table 4.1.15

Jumlah Lulusan dan Siswa Putus Sekolah pada Sekolah Dasar (SD)/Sederajat di Kota Banda Aceh, 2022
Number of Graduated and Dropout Student at Elementary School in Banda Aceh Municipality, 2022

Kecamatan Subdistrict	Lulusan Graduated	Putus Sekolah Drop Out	Jumlah Total
(1)	(2)	(3)	(4)
1. Meuraxa	371	-	371
2. Jaya Baru	359	-	359
3. Banda Raya	345	-	345
4. Baiturrahman	665	-	665
5. Lueng Bata	228	-	228
6. Kuta Alam	825	-	825
7. Kuta Raja	302	-	302
8. Syiah Kuala	668	-	668
9. Ulee Kareng	322	-	322
2022	4 085	-	4 085
Kota Banda Aceh	2021	-	3 993
	2020	-	4 085

Sumber/Source: Dinas Pendidikan dan Kebudayaan Kota Banda Aceh/Education and Culture Service of Banda Aceh Municipality

Tabel
Table 4.1.16

Jumlah Lulusan dan Siswa Putus Sekolah pada Sekolah Menengah Pertama Negeri/Swasta di Kota Banda Aceh, 2022
Number of Graduated and Dropout Student at Junior High School in Banda Aceh Municipality, 2022

Kecamatan Subdistrict	Lulusan Graduated	Putus Sekolah Drop Out	Jumlah Total
(1)	(2)	(3)	(4)
1. Meuraxa	364	-	364
2. Jaya Baru	58	-	58
3. Banda Raya	374	-	374
4. Baiturrahman	654	-	654
5. Lueng Bata	208	-	208
6. Kuta Alam	1 028	-	1 028
7. Kuta Raja	65	-	65
8. Syiah Kuala	234	-	234
9. Ulee Kareng	125	-	125
2022	3 110	-	3 110
Kota Banda Aceh	2021	-	3 531
	2020	-	3 116

Sumber/Source: Dinas Pendidikan dan Kebudayaan Kota Banda Aceh Education and Culture Service of Banda Aceh Municipality

Tabel
Table 4.1.17

**Jumlah Mahasiswa dan Dosen Perguruan Tinggi Swasta/
Akademi di Kota Banda Aceh, 2022**
*Number of Student and Lecturer by Private University/
Academy in Banda Aceh Municipality, 2022*

No.	Universitas Perguruan Tinggi University	Mahasiswa Student	Dosen Tetap Lecture
(1)	(2)	(3)	(4)
1	Akademi Analis Farmasi Dan Makanan Banda Aceh	120	12
2	Akademi Farmasi YPPM Mandiri	102	23
3	Akademi Fisioterapi Harapan Bangsa Banda Aceh	39	12
4	Akademi Kebidanan Saleha	99	8
5	Akademi Kebidanan Yayasan Pendidikan Mona	...	1
6	Akademi Keperawatan Kesdam Iskandar Muda Banda Aceh	651	26
7	Akademi Keperawatan Teungku Fakinah Banda Aceh	195	19
8	Akademi Maritim Aceh Darussalam	228	18
9	Akademi Maritim Nusantara Malahayati	...	8
10	Akademi Perekam dan Informatika Kesehatan Sihat Beurata Banda Aceh	154	16
11	Akademi Sekretari Manajemen Nusantara	...	12
12	Akademi Teknik Radiodiagnostik dan Radioterapi Yayasan Sihat Beurata	90	9
13	Akademi Teknik Otomotif Banda Aceh	...	6
14	Politeknik Aceh	526	48
15	Politeknik Kutaraja	242	22
16	Sekolah Tinggi Ilmu Administrasi Iskandar Thani	165	20
17	Sekolah Tinggi Ilmu Ekonomi Indonesia Banda Aceh	...	7
18	Sekolah Tinggi Ilmu Ekonomi Sabang	1 521	37
19	Sekolah Tinggi Ilmu Ekonomi YPHB	197	20

Lanjutan Tabel/*Continued Table* 4.1.17

No.	Universitas Perguruan Tinggi University	Mahasiswa Student	Dosen Tetap Lecture
(1)	(2)	(3)	(4)
20	Sekolah Tinggi Ilmu Kehutanan Pante Kulu	107	20
21	Sekolah Tinggi Ilmu Kesehatan Muhammadiyah Aceh	607	42
22	Sekolah Tinggi Ilmu Manajemen	117	11
23	Sekolah Tinggi Keguruan dan Ilmu Pendidikan An-nur Nanggroe Aceh Darussalam	...	19
24	Sekolah Tinggi Teknik Bina Cendikia	42	6
25	Sekolah Tinggi Teknik Iskandar Thani	78	18
26	STIKES Assyifa Aceh	79	19
27	STISIP Al Washliyah Banda Aceh	315	22
28	STKIP Al-Washliyah	307	25
29	STMIK Indonesia Banda Aceh	420	60
30	Universitas Abulyatama	4 269	275
31	Universitas Bina Bangsa Getsempena	2 649	111
32	Universitas Iskandar Muda	2 119	119
33	Universitas Muhammadiyah Aceh	5 753	256
34	Universitas Serambi Mekkah	2 793	301
35	Universitas Ubudiyah Indonesia	1 569	111
Jumlah/ Total		25 553	1 739

Catatan/Note: ¹ Untuk data mahasiswa, jumlah perguruan tinggi dalam Kota Banda Aceh adalah 35 , dan yang tercatat baru 29 Perguruan Tinggi, sedangkan 6 perguruan tinggi belum melaporkan aktifitas mahasiswa mereka/ *For student data, the number of tertiary institutions in Banda Aceh City is 35, and only 29 are recorded as tertiary institutions, while 6 tertiary institutions have not reported their student activities.*

Sumber/Source: Lembaga Layanan Pendidikan Tinggi (LLDIKTI)/Higher Education Service Institute

Tabel
Table 4.1.18

Jumlah Program Studi Menurut Fakultas dan Strata di Universitas Syiah Kuala, 2022/2023
Number of Majors by Faculty and Degree in Syiah Kuala University, 2022/2023

No.	Fakultas Faculty	Jenjang Degree					Jumlah Program Profesi Number of Profession	Jumlah Program Spesialis Number of Specialist
		D3	D4	S1	S2	S3		
(1)	(2)	(3)	(4)	(5)	(6)	(7)	(8)	(9)
1	Pascasarjana/ <i>Postgraduate</i>	-	-	-	6	4	-	-
2	Ekonomi dan Bisnis/ <i>Economic and Business</i>	6	1	5	3	2	-	-
3	Kedokteran Hewan/ <i>Veterinary Medicine</i>	1	-	1	1	-	1	-
4	Hukum/ <i>Law</i>	-	-	1	2	1	-	-
5	Teknik/ <i>Technique</i>	3	-	11	6	-	1	-
6	Pertanian/ <i>Agriculture</i>	2	-	10	4	-	-	-
7	Keguruan dan Ilmu Pendidikan/ <i>Teacher Training dan Education</i>	-	-	17	5	-	1	-
8	Kedokteran/ <i>Medical</i>	-	-	2	3	1	1	14
9	Matematika dan Ilmu Pengetahuan Alam/ <i>Mathematics and Natural Science</i>	2	-	7	5	-	1	-
10	Ilmu Sosial dan Politik/ <i>Social and Political Sciences</i>	-	-	4	-	-	-	-
11	Kelautan dan Perikanan/ <i>Maritime Affairs and Fisheries</i>	-	-	3	-	-	-	-
12	Keperawatan/ <i>Nursing Science</i>	-	-	1	1	-	1	-
13	Kedokteran Gigi/ <i>Dentistry</i>	-	-	1	-	-	1	-
Jumlah Total		14	1	63	36	8	7	14

Sumber/Source: Universitas Syiah Kuala Banda Aceh/Syiah Kuala University of Banda Aceh

Tabel
Table 4.1.19

**Jumlah Dosen Menurut Fakultas di Universitas Syiah
Kuala, 2022/2023**
**Number of Lecturers by Faculty in Syiah Kuala University,
2022/2023**

No.	Fakultas Faculty	Dosen Lecturer		Jumlah Total
		Laki laki Male	Perempuan Female	
(1)	(2)	(3)	(4)	(5)
1	Ekonomi dan Bisnis/ <i>Economic and Business</i>	98	69	167
2	Kedokteran Hewan/ <i>Veterinary Medicine</i>	51	31	82
3	Hukum/ <i>Law</i>	66	27	93
4	Teknik/ <i>Technique</i>	250	97	347
5	Pertanian/ <i>Agriculture</i>	108	111	219
6	Keguruan dan Ilmu Pendidikan/ <i>Teacher Training dan Education</i>	159	141	300
7	Kedokteran/ <i>Medical</i>	155	240	396
8	Matematika dan Ilmu Pengetahuan Alam/ <i>Mathematics and Natural Science</i>	91	83	174
9	Ilmu Sosial dan Politik/ <i>Social and Political Sciences</i>	27	27	54
10	Kelautan dan Perikanan/ <i>Maritime Affairs and Fisheries</i>	29	22	51
11	Keperawatan/ <i>Nursing Science</i>	16	56	72
12	Kedokteran Gigi/ <i>Dentistry</i>	25	41	66
Jumlah Total		1 075	945	2 021

Sumber/Source: Universitas Syiah Kuala Banda Aceh/Syiah Kuala University of Banda Aceh

Tabel
Table 4.1.20

Jumlah Mahasiswa yang Terdaftar Menurut Fakultas dan Strata di Universitas Syiah Kuala, 2022/2023
Number of Students Registered by Faculty and Degree in Syiah Kuala University, 2022/2023

No.	Fakultas Faculty	S-1			D-III		
		Lk Male	Pr Female	Jumlah Total	Lk Male	Pr Female	Jumlah Total
(1)	(2)	(3)	(4)	(5)	(6)	(7)	(8)
1	Ekonomi dan Bisnis/ <i>Economic and Business</i>	1 153	1 713	2 866	93	150	243
2	Kedokteran Hewan/ <i>Veterinary Medicine</i>	219	582	801	34	36	70
3	Hukum/ <i>Law</i>	742	903	1 645	-	-	-
4	Teknik/ <i>Technique</i>	2 275	1 683	3 958	100	25	125
5	Pertanian/ <i>Agriculture</i>	1 107	1 583	2 690	96	62	158
6	Keguruan dan Ilmu Pendidikan/ <i>Teacher Training dan Education</i>	1 142	5 017	6 159	-	-	-
7	Kedokteran/ <i>Medical</i>	262	784	1 046	-	-	-
8	Matematika dan Ilmu Pengetahuan Alam/ <i>Mathematics and Natural Science</i>	545	1 583	2 128	130	68	198
9	Ilmu Sosial dan Politik/ <i>Social and Political Sciences</i>	933	1 154	2 087	-	-	-
10	Kelautan dan Perikanan/ <i>Maritime Affairs and Fisheries</i>	521	701	1 222	-	-	-
11	Keperawatan/ <i>Nursing Science</i>	37	448	458	-	-	-
12	Kedokteran Gigi/ <i>Dentistry</i>	65	288	353	-	-	-
Jumlah Total		9 001	16 439	25 440	453	341	794

Sumber/Source: Universitas Syiah Kuala Banda Aceh/Syiah Kuala University of Banda Aceh

Tabel
Table 4.1.21

Jumlah Mahasiswa yang Terdaftar pada Program Pascasarjana di Universitas Syiah Kuala, 2022
Number of Students Registered at Post Graduate Degree in Syiah Kuala University, 2022

No.	Fakultas Faculty	Program Programme	Laki-Laki Male	Perempuan Female	Jumlah Total
(1)	(2)	(3)	(4)	(5)	(6)
1	Doktor Ilmu Ekonomi/ <i>Doctorate of Economics</i>	S3	7	4	11
2	Doktor Ilmu Hukum/ <i>Doctorate of Jurisprudence</i>	S3	53	12	665
3	Doktor Ilmu Manajemen <i>Doctorate of Management Studies</i>	S3	40	20	60
4	Doktor Ilmu Pertanian/ <i>Doctorate of Agricultural Sciences</i>	S3	17	16	33
5	Doktor Pendidikan IPS/ <i>Doctorate of Social Sciences Education</i>	S3	25	12	37
6	Doktor Ilmu Teknik/ <i>Doctorate of Engineering</i>	S3	63	42	105
7	Doktor Matematika dan Aplikasi Sains/ <i>Doctorate of Mathematics and Applied Sciences</i>	S3	40	59	99
8	Doktor Ilmu Kedokteran/ <i>Doctorate of Medical Sciences</i>	S3	20	22	42
9	Magister Ilmu Ekonomi/ <i>Master in Economic Sciences</i>	S2	24	25	49
10	Magister Manajemen/ <i>Master of Management</i>	S2	83	62	145
11	Magister Akuntansi/ <i>Master of Accounting</i>	S2	24	41	65
12	Magister KSDL/ <i>Master of KSDL</i>	S2	8	1	9

Lanjutan Tabel/*Continued Table* 4.1.21

No.	Fakultas Faculty	Program Programme	Laki-Laki Male	Perempuan Female	Jumlah Total
(1)	(2)	(3)	(4)	(5)	(6)
13	Magister Ilmu Hukum/ <i>Master of Legal Studies</i>	S2	101	52	153
14	Magister Administrasi Pendidikan/ <i>Master in Education Administration</i>	S2	33	59	92
15	Magister Pend. Bahasa dan Sastra Indonesia/ <i>Master of Indonesian Language and Literature Education</i>	S2	2	20	22
16	Magister Pend. Bahasa Inggris/ <i>Master of English Language Education</i>	S2	9	34	43
17	Magister Pendidikan Olahraga/ <i>Master of Sports Education</i>	S2	24	8	32
18	Magister Teknik Sipil/ <i>Master of Civil Engineering</i>	S2	60	43	103
19	Magister Teknik Mesin/ <i>Master of Mechanical Engineering</i>	S2	7	-	7
20	Magister Kesehatan Masyarakat/ <i>Master of Public Health</i>	S2	8	39	47
21	Magister Pendidikan Biologi/ <i>Master in Biology Education</i>	S2	5	24	29
22	Magister Teknik Kimia/ <i>Master of Chemical Engineering</i>	S2	5	6	11
23	Magister Pend. Ilmu Pengetahuan Alam/ <i>Master of Natural Sciences Education</i>	S2	3	28	31
24	Magister Pendidikan Matematika/ <i>Master of Mathematics Education</i>	S2	9	18	27

Lanjutan Tabel/*Continued Table* 4.1.21

No.	Fakultas Faculty	Program Programe	Laki-Laki Male	Perempuan Female	Jumlah Total
(1)	(2)	(3)	(4)	(5)	(6)
25	Magister Matematika/ <i>Master of Mathematics</i>	S2	-	12	12
26	Magister Teknik Elektro/ <i>Master of Electrical Engineering</i>	S2	24	8	32
27	Magister Agroteknologi/ <i>Master of Agro Tech</i>	S2	4	9	13
28	Magister Ilmu Keperawatan/ <i>Master of Nursing</i>	S2	11	37	48
29	Magister Kebencanaan/ <i>Master of Disaster Studies</i>	S2	18	23	41
30	Magister Peng. Sumberdaya Pesisir Terpadu/ <i>Master of Integrated Coastal Resource Development</i>	S2	8	8	16
31	Magister Agribisnis/ <i>Master of Agribusiness</i>	S2	12	12	24
32	Magister Kimia/ <i>Master of Chemical</i>	S2	6	24	30
33	Magister Fisika/ <i>Master of Physics</i>	S2	7	8	15
34	Magister Teknik Industri/ <i>Master of Industrial Engineering</i>	S2	21	8	29
35	Magister Teknologi Industri Pertanian/ <i>Master of Agricultural Industrial Technology</i>	S2	6	6	12
36	Magister Kenotarian/ <i>Master of Notarial Law</i>	S2	47	41	88
37	Magister Peternakan/ <i>Master of Farms</i>	S2	4	3	7

Lanjutan Tabel/*Continued Table* 4.1.21

No.	Fakultas Faculty	Program Programme	Laki-Laki Male	Perempuan Female	Jumlah Total
(1)	(2)	(3)	(4)	(5)	(6)
38	Magister Biologi/ <i>Master of Biology</i>	S2	9	18	27
39	Magister Kesehatan Masyarakat Veteriner/ <i>Master of Veterinary Environmental Health</i>	S2	4	3	7
40	Magister Pengelolaan Lingkungan/ <i>Master of Environmental Management</i>	S2	21	13	34
41	Magister Arsitektur/ <i>Master of Architecture</i>	S2	23	22	45
42	Magister Sains Biomedis/ <i>Master of Biomedical Science</i>	S2	4	8	12
43	Magister Kecerdasan Buatan/ <i>Master in Artificial Intelligence</i>	S2	13	-	13
Jumlah Total			912	910	1 822

Sumber/*Source*: Universitas Syiah Kuala Banda Aceh/*Syiah Kuala University of Banda Aceh*

Tabel
Table 4.1.22

Jumlah Dosen Menurut Jurusan di Universitas Islam Negeri Ar-Raniry, 2022
Number of Lecturer by Faculty in Ar-Raniry Islamic State University, 2022

No.	Fakultas Faculty	Jenjang Degree		Jumlah Total
		Laki-laki Male	Perempuan Female	
(1)	(2)	(3)	(4)	(5)
1	Adab dan Humaniora/ <i>Civilization and Humanities</i>	31	15	46
2	Dakwah dan Komunikasi/ <i>Missionary and Communication</i>	35	19	54
3	Ekonomi dan Bisnis Islam/ <i>Economy and Islamic Business</i>	16	17	33
4	Ilmu Sosial dan Pemerintahan/ <i>Social Sciences and Government</i>	12	5	17
5	Psikologi/ <i>Psychology</i>	10	11	21
6	Sains dan Teknologi/ <i>Science and Technology</i>	24	26	50
7	Syariah dan Hukum/ <i>Sharia and Laws</i>	54	13	67
8	Tarbiyah dan Keguruan/ <i>Tarbiyah and Teacher Training</i>	88	97	185
9	Ushuluddin dan Filsafat/ <i>Ushuluddin and Phylosophy</i>	30	12	42
10	Pascasarjana/ <i>Post Graduate Degree</i>	20	5	25
Jumlah Total		320	220	540

Sumber/Source: Universitas Islam Negeri Ar-Raniry/Ar-Raniry Islamic State University of Banda Aceh

Tabel
Table 4.1.23

Jumlah Mahasiswa Menurut Jurusan di Universitas Islam Negeri Ar-Raniry, 2022
Number of Students by Faculty in Ar-Raniry Islamic State University, 2022

No.	Fakultas Faculty	Jenis Kelamin Gender		Jumlah Total
		Laki-laki Male	Perempuan Female	
(1)	(2)	(3)	(4)	(5)
1	Adab dan Humaniora/ <i>Civilization and Humanities</i>	916	1 682	2 598
2	Dakwah dan Komunikasi/ <i>Missionary and Communication</i>	1 387	1 960	3 347
3	Ekonomi dan Bisnis Islam/ <i>Economy and Islamic Business</i>	1 882	2 108	3 990
4	Ilmu Sosial dan Pemerintahan/ <i>Social Sciences and Government</i>	974	958	1 932
5	Psikologi/ <i>Psychology</i>	277	923	1 200
6	Sains dan Teknologi/ <i>Science and Technology</i>	1 699	1 572	3 271
7	Syariah dan Hukum/ <i>Sharia and Laws</i>	3 357	3 313	6 670
8	Tarbiyah dan Keguruan/ <i>Tarbiyah and Teacher Training</i>	3 561	9 370	12 931
9	Ushuluddin dan Filsafat/ <i>Ushuluddin and Phylosophy</i>	1 193	1 164	2 357
Jumlah Total		15 246	23 050	38 296

Sumber/Source: Universitas Islam Negeri Ar-Raniry/Ar-Raniry Islamic State University of Banda Aceh

Tabel
Table 4.1.24

Banyaknya Gampong yang Memiliki Perpustakaan Menurut Kecamatan di Kota Banda Aceh, 2022
Number of Village with Library by District in Banda Aceh Municipality, 2022

No.	Kecamatan Sub-district	Jumlah Total	Desa Village	Keterangan Information
(1)	(2)	(3)	(4)	(5)
1	Meuraxa	1	Lambung	
		1	Deah Gelumpang	
		1	Suriën	
2	Jaya Baru	1	Bitai	
		1	Geuceu Menara	
		1	Punge Blang Cut	
		1	Lamteumen Timur	
3	Banda Raya	1	Emperom	
		2	Mibo	1 Pustaka Gampong dan 1 Pojok Baca
		1	Geuceu Komplek	
		1	Geuceu Kaye Jato	
		1	Peunyerat	
		1	Lamlagang	
4	Baiturrahman	1	Lhong Raya	
		1	Ateuk Munjeng	
		1	Ateuk Pahlawan	
		3	Seutui	1 Pustaka Gampong dan 2 Pojok Baca
		1	Neusu Aceh	
5	Lueng Bata	1	Gampong Baro	1 Pojok Baca
		1	Lueng Bata	
		1	Blang Cut	
		1	Panteriek	
		1	Lamseupung	

Lanjutan Tabel/*Continued Table* 4.1.24

No.	Kecamatan <i>Sub-district</i>	Jumlah <i>Total</i>	Desa <i>Village</i>	Keterangan <i>Information</i>
(1)	(2)	(3)	(4)	(5)
6	Kuta Alam	1	Lambaro Skep	
		1	Lampulo	
		1	Lamdingin	
		2	Bandar Baru	1 Pustaka Gampong dan 1 Pojok Baca
		1	Keuramat	
		2	Beurawe	1 Pustaka Gampong dan 1 Pojok Baca
		1	Kota Baru	
7	Kuta Raja	1	Merduati	
		1	Keudah	
		1	Lampaseh Kota	
		1	Peulangahan	
		1	Gampong Pande	
8	Syiah Kuala	1	Pineung	
		1	Lamgugob	
		1	Ie Masen Kayee Adang	
		1	Jeulingke	
		1	Tibang	
9	Ulee Kareng	1	Ie Masen Ulee Kareng	
		1	Doy	
		1	Pango Raya	
		1	Ceurih	
		1	Ilie	

Sumber/*Source*: Kantor Perpustakaan dan Arsip Kota Banda Aceh/ *Library and Archive Office of Banda Aceh Municipality*

Tabel
Table 4.1.25

Jumlah Pengunjung Perpustakaan Daerah Kota Banda Aceh, 2022
Number of Visitors of Banda Aceh Regional Library, 2022

Bulan <i>Month</i>	Jumlah Pengunjung <i>Number of Visitors</i>
(1)	(2)
Januari/ <i>January</i>	348
Februari/ <i>February</i>	320
Maret/ <i>March</i>	1 637
April/ <i>April</i>	110
Mei/ <i>May</i>	452
Juni/ <i>June</i>	223
Juli/ <i>July</i>	807
Agustus/ <i>August</i>	889
September/ <i>September</i>	6 628
Oktober/ <i>October</i>	5 707
November/ <i>November</i>	4600
Desember/ <i>December</i>	152
Jumlah/Total	21 873

Sumber/Source: Kantor Perpustakaan dan Arsip Kota Banda Aceh/ *Library and Archive Office of Banda Aceh Municipality*

Tabel 4.1.26
Table

Jumlah Koleksi Buku Daerah Kota Banda Aceh, 2022
Number of Regional Book Collections of Banda Aceh Municipality, 2022

Bulan <i>Month</i>	Jumlah Koleksi Buku <i>Number of Book Collections</i>
(1)	(2)
Januari/ <i>January</i>	28 948
Februari/ <i>February</i>	-
Maret/ <i>March</i>	-
April/ <i>April</i>	-
Mei/ <i>May</i>	-
Juni/ <i>June</i>	-
Juli/ <i>July</i>	-
Agustus/ <i>August</i>	-
September/ <i>September</i>	-
Oktober/ <i>October</i>	-
November/ <i>November</i>	655
Desember/ <i>December</i>	-
Jumlah/Total	29 603

Sumber/Source: Kantor Perpustakaan dan Arsip Kota Banda Aceh/ *Library and Archive Office of Banda Aceh Municipality*

Tabel 4.1.27
Table

Jumlah Pembina Gerakan Pramuka Kwartir Cabang Kota Banda Aceh, 2022
Number of Scout Guard of Regency Council in Banda Aceh Municipality, 2022

No	Tingkatan Level	Pembina Guard	
		Putra Boy	Putri Girl
(1)	(2)	(3)	(4)
1	Siaga <i>Cub/Brownie</i>	127	129
2	Penggalang <i>Scout/Guide</i>	193	190
3	Penegak <i>Rover/Ranger</i>	79	75
4	Pandega <i>Senior Rover/Ranger</i>	8	8
5	Pamong <i>Senior Rover/Ranger</i>	8	8
Jumlah Total		415	410

Sumber/Source: Kwartir Cabang Gerakan Pramuka Kota Banda Aceh/Scout Movement Regency Council of Banda Aceh Municipality

Tabel 4.1.28
Table

**Jumlah Peserta Didik Gerakan Pramuka Kwartir Cabang
Kota Banda Aceh, 2022**
**Number of Scout Member of Regency Council in Banda Aceh
Municipality, 2022**

No	Tingkatan Level	Peserta Member	
		Putra Boy	Putri Girl
(1)	(2)	(3)	(4)
1	SD/MI Primary Secondary Schools	2 044	1 876
2	SMP/MTs Lower Secondary Schools	2 117	2 324
3	SMA/SMK/MA Upper Secondary Schools	1 374	1 298
4	Perti/Teitorial College	23	42
Jumlah Total		5 558	5 540

Sumber/Source: Kwartir Cabang Gerakan Pramuka Kota Banda Aceh/Scout Movement Regency Council of Banda Aceh Municipality

4.2 KESEHATAN HEALTH

Tabel 4.2.1 **Jumlah Desa¹/Kelurahan Yang Memiliki Sarana Kesehatan Menurut Kecamatan di Kota Banda Aceh, 2019–2021**
Table 4.2.1 **Number of Villages¹ Having Health Facilities in Banda Aceh Municipality, 2019–2021**

Kecamatan Subdistrict	Rumah Sakit Hospital		
	2019	2020	2021
(1)	(2)	(3)	(4)
1. Meuraxa	1	1	1
2. Jaya Baru	2	2	2
3. Banda Raya	2	2	2
4. Baiturrahman	3	3	3
5. Lueng Bata	–	–	–
6. Kuta Alam	3	3	3
7. Kuta Raja	–	–	–
8. Syiah Kuala	1	1	1
9. Ulee Kareng	–	–	–
Kota Banda Aceh	12	12	12

Lanjutan Tabel/*Continued Table* 4.2.1

Kecamatan <i>Subdistrict</i>	Rumah Sakit Bersalin <i>Maternity Hospital</i>		
	2019	2020	2021
(1)	(5)	(6)	(7)
1. Meuraxa	–	–	–
2. Jaya Baru	–	–	–
3. Banda Raya	–	–	–
4. Baiturrahman	–	–	–
5. Lueng Bata	–	–	–
6. Kuta Alam	–	–	–
7. Kuta Raja	–	–	–
8. Syiah Kuala	–	–	–
9. Ulee Kareng	–	–	–
Kota Banda Aceh	–	–	–

Lanjutan Tabel/*Continued Table* 4.2.1

Kecamatan <i>Subdistrict</i>	Poliklinik <i>Polyclinic</i>		
	2019	2020	2021
(1)	(8)	(9)	(10)
1. Meuraxa	1	–	1
2. Jaya Baru	3	3	1
3. Banda Raya	5	4	4
4. Baiturrahman	3	3	3
5. Lueng Bata	2	2	4
6. Kuta Alam	4	3	4
7. Kuta Raja	1	1	–
8. Syiah Kuala	3	4	5
9. Ulee Kareng	4	2	5
Kota Banda Aceh	26	22	27

Lanjutan Tabel/*Continued Table* 4.2.1

Kecamatan Subdistrict	Puskesmas Public Health Center		
	2019	2020	2021
(1)	(11)	(12)	(13)
1. Meuraxa	2	1	1
2. Jaya Baru	1	1	1
3. Banda Raya	1	1	1
4. Baiturrahman	1	1	1
5. Lueng Bata	1	1	1
6. Kuta Alam	2	2	2
7. Kuta Raja	1	1	1
8. Syiah Kuala	2	2	2
9. Ulee Kareng	1	1	1
Kota Banda Aceh	12	11	11

Lanjutan Tabel/*Continued Table 4.2.1*

Kecamatan <i>Subdistrict</i>	Puskesmas Pembantu <i>Subsidiary of Public Health Center</i>		
	2019	2020	2021
(1)	(14)	(15)	(16)
1. Meuraxa	5	3	3
2. Jaya Baru	4	4	4
3. Banda Raya	2	2	2
4. Baiturrahman	3	3	3
5. Lueng Bata	2	2	2
6. Kuta Alam	3	3	2
7. Kuta Raja	3	2	2
8. Syiah Kuala	4	4	3
9. Ulee Kareng	1	2	2
Kota Banda Aceh	27	25	23

Lanjutan Tabel/*Continued Table* 4.2.1

Kecamatan Subdistrict	Apotek Pharmacy		
	2019	2020	2021
(1)	(17)	(18)	(19)
1. Meuraxa	1	2	2
2. Jaya Baru	2	2	2
3. Banda Raya	5	6	7
4. Baiturrahman	5	6	6
5. Lueng Bata	5	6	6
6. Kuta Alam	6	7	8
7. Kuta Raja	2	2	2
8. Syiah Kuala	4	4	4
9. Ulee Kareng	3	5	5
Kota Banda Aceh	33	40	42

Sumber/*Source*: BPS, Pendataan Potensi Desa (Podes)/BPS-Statistics Indonesia, Village Potential Data Collecting

Tabel
Table 4.2.2

**Jumlah Tenaga Kesehatan Menurut Kecamatan di Kota
Banda Aceh, 2022**
*Number of Health Human Resources by Subdistrict in Banda
Aceh Municipality, 2022*

Kecamatan Subdistrict	Dokter ¹ Doctor ¹	Dokter Gigi ² Dentist ²	Perawat Nurse	Bidan Midwife	Tenaga kefarmasian Pharmacist
(1)	(2)	(3)	(4)	(5)	(6)
1. Meuraxa	5	1	6	23	3
2. Jaya Baru	6	1	6	25	4
3. Banda Raya	5	2	5	25	2
4. Baiturrahman	6	1	5	18	3
5. Lueng Bata	5	1	7	20	5
6. Kuta Alam	12	2	14	26	7
7. Kuta Raja	5	1	10	15	3
8. Syiah Kuala	12	4	15	27	7
9. Ulee Kareng	6	1	10	19	4
Kota Banda Aceh	62	14	78	198	38

Lanjutan Tabel/*Continued Table* 4.2.2

Kecamatan <i>Subdistrict</i>	Tenaga Kesehatan Masyarakat <i>Public Health worker</i>	Tenaga Kesehatan Lingkungan <i>Enviromental Health Worker</i>	Tenaga Gizi <i>Nutritionist</i>	Ahli Teknologi Laboratorium Medik <i>Medical Laboratory Technician</i>
(1)	(7)	(8)	(9)	(10)
1. Meuraxa	2	1	3	2
2. Jaya Baru	1	2	1	2
3. Banda Raya	5	1	2	2
4. Baiturrahman	2	3	1	3
5. Lueng Bata	3	3	2	2
6. Kuta Alam	9	3	4	3
7. Kuta Raja	3	2	2	2
8. Syiah Kuala	5	5	5	4
9. Ulee Kareng	3	1	2	2
Kota Banda Aceh	33	21	22	22

Sumber/*Source*: Dinas Kesehatan Kota Banda Aceh/ *Health Service of Banda Aceh Municipality*

Tabel 4.2.3
Table

Jumlah Rumah Sakit Umum, Rumah Sakit Khusus, Puskesmas Menurut Kecamatan di Kota Banda Aceh, 2021 dan 2022
Number of General Hospital, Specialized Hospital, Public Health Center by Subdistrict in Banda Aceh Municipality, 2021 and 2022

Kecamatan Subdistrict	Rumah Sakit Umum General Hospital		Rumah Sakit Khusus Specialized Hospital	
	2021	2022	2021	2022
(1)	(2)	(3)	(4)	(5)
1. Meuraxa	-	-	2	2
2. Jaya Baru	2	2	-	-
3. Banda Raya	2	2	-	-
4. Baiturrahman	3	3	-	-
5. Lueng Bata	-	-	-	-
6. Kuta Alam	3	3	2	2
7. Kuta Raja	-	-	-	-
8. Syiah Kuala	1	1	-	-
9. Ulee Kareng	-	-	-	-
Kota Banda Aceh	11	11	4	4

Lanjutan Tabel/*Continued Table* 4.2.3

Kecamatan Subdistrict	Puskesmas ¹ Rawat Inap Public Health Center ¹ with Inpatient Care		Puskesmas ¹ Non Rawat Inap Public Health Center ¹ without Inpatient Care	
	2021	2022	2021	2022
(1)	(6)	(7)	(8)	(9)
1. Meuraxa	-	-	1	1
2. Jaya Baru	-	-	1	1
3. Banda Raya	-	-	1	1
4. Baiturrahman	-	-	1	1
5. Lueng Bata	-	-	1	1
6. Kuta Alam	-	-	2	2
7. Kuta Raja	-	-	1	1
8. Syiah Kuala	-	-	2	2
9. Ulee Kareng	-	-	1	1
Kota Banda Aceh	-	-	11	11

Sumber/*Source*: Dinas Kesehatan Kota Banda Aceh/ *Health Service of Banda Aceh Municipality*

Tabel 4.2.4
Table

Persentase Penduduk yang Mempunyai Keluhan Kesehatan Selama Sebulan Terakhir Menurut Jenis Kelamin di Kota Banda Aceh, 2022
Percentage of People Who Had Health Complaint During a Month Prior to The Survey by Sex in Banda Aceh Municipality, 2022

Jenis Kelamin Sex	Mempunyai Keluhan Kesehatan Selama Sebulan yang Lalu ¹ Had Health Complaint During a Month Prior to The Survey ¹	
	Ya Yes	Tidak No
(1)	(2)	(3)
Laki-laki Male	12,42	87,58
Perempuan Female	16,53	83,47
Kota Banda Aceh	14,46	85,54

Sumber/Source: BPS, Survei Sosial Ekonomi Nasional (Susen)/BPS-Statistics Indonesia, National Socioeconomic Survey

Tabel
Table 4.2.5

Jumlah Tempat Tidur yang Tersedia di Rumah Sakit dalam Kota Banda Aceh, (2022)
Number of Room and Bed Available at Hospital in Banda Aceh Municipality, (2022)

No.	Rumah Sakit <i>Hospital</i>	Kelas <i>Class</i>	Jumlah Tempat Tidur <i>Number of Bed</i>	Pemilik <i>Proprietor</i>
(1)	(2)	(3)	(4)	(5)
1	RSUD dr. Zainoel Abidin	A	940	Pemprov Aceh
2	RS Jiwa Banda Aceh	A	354	Pemprov Aceh
3	RS Ibu Anak	B	103	Pemprov Aceh
4	RSUD Meuraxa	B	302	Pemkot
5	RS Tk. II Iskandar Muda	B	134	TNI
6	RS Bhayangkara	D	78	POLRI
7	RSU Malahayati	D	50	Swasta
8	RSU Tgk. Fakinah	C	112	Swasta
9	RSU Harapan Bunda	C	149	Swasta
10	RS Pertamedika Ummi Rosnati	C	145	Swasta
11	RS Cempaka Az-zahra	C	33	Swasta
12	RS Prince Nayef Bin Abdul Aziz Unsyiah	D	50	Swasta
13	RSU Meutia	D	51	Swasta

Sumber/Source: Dinas Kesehatan Provinsi Aceh/ Health Service of Aceh Province

Tabel
Table 4.2.6

Jumlah Tenaga Kesehatan di Rumah Sakit dalam Kota Banda Aceh, (2022)
Number of Paramedics at Hospital in Banda Aceh Municipality, (2022)

No.	Tenaga Kesehatan Paramedics	Jumlah Total
(1)	(2)	(3)
1	Dokter Umum	793
2	Perawat	2 434
3	Bidan	472
4	Gizi	80
5	Kefarmasian	307
6	Kesehatan Lingkungan	54
7	Kesehatan Masyarakat	137
8	Keteknisian Medis	185
9	Ahli Teknologi Laboratorium Medik	164
10	Fisioterapis	47
	Jumlah	2022
	Total	2021
		2020
		4 673
		3 878
		2 930

Sumber/Source: Dinas Kesehatan Provinsi Aceh/ Health Service of Aceh Province

Tabel
Table 4.2.7

Jumlah Kasus Penyakit Menurut Kecamatan dan Jenis Penyakit di Puskesmas Kota Banda Aceh, (2022)
Number of Disease by Subdistrict and Type of Disease in Public Health Center of Banda Aceh Municipality, (2022)

Kecamatan Subdistrict	Malaria (Suspek) Malaria (Suspect)	TB Paru Tuberculosis	Diare Diarrhoea	DBD Dengue Hemorrhagic Fever
(1)	(2)	(3)	(4)	(5)
1. Meuraxa	5	23	31	75
2. Jaya Baru	4	9	129	58
3. Banda Raya	-	235	63	61
4. Baiturrahman	7	100	118	39
5. Lueng Bata	12	11	203	22
6. Kuta Alam	19	736	236	44
7. Kuta Raja	4	10	175	19
8. Syiah Kuala	15	12	342	26
9. Ulee Kareng	7	9	111	22
Kota Banda Aceh	73	1 145	1 408	366

Sumber/Source: Dinas Kesehatan Kota Banda Aceh/ Health Service of Banda Aceh Municipality

Tabel
Table 4.2.8

10 Penyakit Terbesar dengan Penanganan Rawat Jalan pada Puskesmas di Kota Banda Aceh, (2022)
10 Biggest Diseases with Outpatient Treatment on Public Health Center of Banda Aceh Municipality, (2022)

No.	Jenis Penyakit Diseases	Jumlah Total
(1)	(2)	(3)
1	Hypertensi	15 612
2	Diabetes Mellitus (NIDDM)	10 694
3	Common Cold	35 328
4	ISPA	9 706
5	Faringitis Akut	-
6	Penyakit kulit alergi	4 144
7	Penyakit pada sistem jaringan otot dan jaringan pengikat	-
8	Pulpitis	3 244
9	Dyspepsia	8 822
10	Penyakit Mata	-
Jumlah Total		2022 87 550
		2021 69 443
		2020 59 876

Sumber/Source: Dinas Kesehatan Kota Banda Aceh/ Health Service of Banda Aceh Municipality

Tabel 4.2.9
Table

Jumlah Kunjungan Pasien Askes, Umum, Jamkesmas, dan JKA di Puskesmas Kota Banda Aceh, (2022)
Number of General Patient and Patient with Insurance in Public Health Center of Banda Aceh Municipality, (2022)

Kecamatan Sub-District	Puskesmas Public Health Center	Askes Askes	Umum General	Jamkesmas Jamkesmas
(1)	(2)	(3)	(4)	(5)
1. Meuraxa	Meuraxa	13 292	116	16 852
2. Jaya Baru	Jaya Baru	17 124	5 342	18 056
3. Banda Raya	Banda Raya	15 943	688	2 575
4. Baiturrahman	Baiturrahman	20 162	251	19 505
5. Lueng Bata	Batoh	5 854	-	4 805
6. Kuta Alam	Kuta Alam	28 012	16	14 654
	Lampulo	4 912	284	6 681
7. Kuta Raja	Lampaseh	13 771	530	15 694
8. Syiah Kuala	Kopelma Darussalam	12 388	87	2 232
	Jeulingke	8 160	203	7 024
9. Ulee Kareng	Ulee Kareng	15 499	-	22 117
Kota Banda Aceh	2022	155 117	7 517	130 195
	2021	141 138	6 051	110 805
	2020	121 188	4 619	101 612

Lanjutan Tabel/*Continued Table* 4.2.9

Kecamatan <i>Sub-District</i>	Puskesmas <i>Public Health Center</i>	JKA	JKN	Jumlah <i>Total</i>
(1)	(2)	(6)	(7)	(8)
1. Meuraxa	Meuraxa	38 256	2 091	70 607
2. Jaya Baru	Jaya Baru	24 489	11 484	76 495
3. Banda Raya	Banda Raya	29 682	327	49 215
4. Baiturrahman	Baiturrahman	63 006	9 739	112 663
5. Lueng Bata	Batoh	67 734	-	78 393
6. Kuta Alam	Kuta Alam	60 151	483	103 316
	Lampulo	26 454	809	39 140
7. Kuta Raja	Lampaseh	14 510	19 469	63 974
8. Syiah Kuala	Kopelma Darussalam	18 416	237	33 360
	Jeulingke	18 310	2 473	36 170
9. Ulee Kareng	Ulee Kareng	30 241	995	68 852
Kota Banda Aceh	2022	391 249	48 107	732 185
	2021	308 411	40 511	606 916
	2020	277 376	37 751	542 545

Sumber/*Source*: Dinas Kesehatan Kota Banda Aceh/ *Health Service of Banda Aceh Municipality*

Tabel 4.2.10
Table

Jumlah Ibu Hamil, Melakukan Kunjungan K1, K4 dan Mendapat Tablet Zat Besi (Fe) di Puskesmas Kota Banda Aceh, 2015-2022
Number of Non Medical Workers at Public Health Center n Public Health Center of Banda Aceh Municipality, 2015-2022

Tahun Year	Jumlah Ibu Hamil Pregnant	Melakukan Kunjungan K1 Do K1 Visit	Melakukan Kunjungan K4 Do K4 Visit	Jumlah Ibu Hamil Risti/ Komplikasi High Risk Pregnant	Mendapat Zat Besi (Fe1) Got Fe1	Mendapat Zat Besi (Fe3) Got Fe3
(1)	(2)	(3)	(4)	(5)	(6)	(7)
2015	6 038	5 915	5 565	514	5 915	5 565
2016	6 032	6 229	5 807	698	6 229	5 807
2017	6 142	6 400	5 868	1 078	6 397	5 868
2018	6 146	6 150	5 756	1 016	6 097	5 757
2019	6 138	5 981	5 572	1 179	5 850	5 467
2020	6 687	6 142	5 675	1 145	5 882	5 461
2021	5 556	5 556	5 385	1 047	5 524	5 352
2022	5 556	5 348	4 866	966	5 299	4 938

Sumber/Source: Dinas Kesehatan Kota Banda Aceh/ Health Service of Banda Aceh Municipality

Tabel
Table 4.2.11

Jumlah Kelahiran Bayi yang Ditangani Puskesmas di Kota Banda Aceh, (2022)
Number of Infant Birth Treated by Public Health Center in Banda Aceh Municipality, (2022)

No.	Puskesmas Public Health Center	Lahir Hidup Baby Born Alive	Lahir Mati Baby Born Lifeless
(1)	(2)	(3)	(4)
1	Meuraxa	353	1
2	Jaya Baru	379	-
3	Banda Raya	454	-
4	Baiturrahman	713	-
5	Batoh	497	-
6	Kuta Alam	559	-
7	Lampulo	445	-
8	Lampaseh	252	-
9	Kopelma Darussalam	375	1
10	Jeulingke	264	-
11	Ulee Kareng	468	1
	2022	4 759	3
Kota Banda Aceh	2021	5 067	6
	2020	5 399	8

Sumber/Source: Dinas Kesehatan Kota Banda Aceh/ Health Service of Banda Aceh Municipality

Tabel 4.2.12
Table

Banyaknya Kelahiran Menurut Penolong Kelahiran di Kota Banda Aceh, 2015-2022
Number of Births by Birth Attendant in Banda Aceh Municipality, 2015-2022

Tahun Year	Tenaga Kesehatan ¹⁾ Medical Personnel	Non Tenaga Kesehatan ²⁾ Non Medical Personnel	Jumlah Total	Persentase Tenaga Kesehatan Percentage of Medical Personnel $K (2) / K (4) \times 100\%$
(1)	(2)	(3)	(4)	(5)
2015	5 258	-	5 258	100
2016	5 456	-	5 456	100
2017	5 771	-	5 771	100
2018	5 564	-	5 564	100
2019	5 319	-	5 319	100
2020	5 346	-	5 346	100
2021	5 067	-	5 067	100
2022	4 779	-	4 779	100

Catatan/Note: 1) Terdiri dari dokter dan bidan/Consists of doctors and midwives

2) Dukun/Shaman

Sumber/Source: Dinas Kesehatan Kota Banda Aceh/ Health Service of Banda Aceh Municipality

Tabel 4.2.13
Table

Jumlah Bayi Lahir, Bayi Berat Badan Lahir Rendah (BBLR), dan Bergizi Kurang di Puskesmas Kota Banda Aceh, (2022)
Number of Births, Babies with Low Birth Weights (LBW), and Malnutrition in Public Health Center of Banda Aceh Municipality, (2022)

Tahun Years	Bayi Lahir Births	Berat Bayi Lahir Rendah (BBLR) Low Birth Weights (LBW)		Gizi Kurang Malnutrition
		Jumlah Total	Dirujuk Referred	
(1)	(2)	(3)	(4)	(5)
2015	5 257	24	24	-
2016	5 456	23	23	-
2017	5 789	15	15	-
2018	5 556	29	-	7
2019	5 330	64	-	12
2020	5 399	80	80	69
2021	5 067	57	57	-
2022	4 779	275	275	294

Sumber/Source: Dinas Kesehatan Kota Banda Aceh/ Health Service of Banda Aceh Municipality

Tabel
Table 4.2.14

**Jumlah Kematian Bayi Umur 0-1 Tahun yang Ditangani
Puskesmas di Kota Banda Aceh, (2022)**
**Number of Infant Death Treated by Public Health Center in
Banda Aceh Municipality, (2022)**

No.	Puskesmas Public Health Center	Laki-laki Baby Boy	Perempuan Baby Girl
(1)	(2)	(3)	(4)
1	Meuraxa	2	-
2	Jaya Baru	-	-
3	Banda Raya	-	-
4	Baiturrahman	-	-
5	Batoh	-	-
6	Kuta Alam	-	-
7	Lampulo	-	-
8	Lampaseh	-	1
9	Kopelma Darussalam	-	-
10	Jeulingke	1	-
11	Ulee Kareng	-	2
Kota Banda Aceh		3	3

Sumber/Source: Dinas Kesehatan Kota Banda Aceh/ Health Service of Banda Aceh Municipality

Tabel
Table 4.2.15

Jumlah Ibu Maternal yang Ditangani Puskesmas di Kota Banda Aceh, (2022)
Number of Maternal Treated by Public Health Center in Banda Aceh Municipality, (2022)

No.	Puskesmas Public Health Center	Hamil Pregnant	Bersalin Maternity	Nifas Puerperal
(1)	(2)	(3)	(4)	(5)
1	Meuraxa	461	335	335
2	Jaya Baru	466	370	370
3	Banda Raya	508	453	453
4	Baiturrahman	785	750	750
5	Batoh	532	497	497
6	Kuta Alam	597	567	567
7	Lampulo	512	467	467
8	Lampaseh	250	241	241
9	Kopelma Darussalam	409	370	370
10	Jeulingke	281	283	283
11	Ulee Kareng	547	466	466
Kota Banda Aceh		5 348	4 799	4 799

Sumber/Source: Dinas Kesehatan Kota Banda Aceh/ Health Service of Banda Aceh Municipality

Tabel 4.2.16
Table

Jumlah Kematian Ibu Maternal yang Ditangani Puskesmas di Kota Banda Aceh, (2022)
Number of Maternal Death Treated by Public Health Center in Banda Aceh Municipality, (2022)

No.	Puskesmas Public Health Center	Hamil Pregnant	Bersalin Maternity	Nifas Puerperal
(1)	(2)	(3)	(4)	(5)
1	Meuraxa	-	-	1
2	Jaya Baru	-	-	-
3	Banda Raya	-	-	-
4	Baiturrahman	-	-	-
5	Batoh	-	-	-
6	Kuta Alam	1	-	-
7	Lampulo	-	-	1
8	Lampaseh	-	-	-
9	Kopelma Darussalam	1	-	-
10	Jeulingke	-	-	-
11	Ulee Kareng	-	-	-
Kota Banda Aceh		2	-	-

Sumber/Source: Dinas Kesehatan Kota Banda Aceh/ Health Service of Banda Aceh Municipality

Tabel
Table 4.2.17

Jumlah Balita di Kota Banda Aceh, (2022)
Number of Under Five Years Childs in Banda Aceh Municipality, (2022)

No.	Kecamatan District	Balita Toddlers
(1)	(2)	(3)
1	Meuraxa	1 433
2	Jaya Baru	1 850
3	Banda Raya	1 737
4	Baiturrahman	2 665
5	Lueng Bata	1 858
6	Kuta Alam	3 743
7	Kuta Raja	1 661
8	Syiah Kuala	2 699
9	Ulee Kareng	1 903
	2022	19 549
Kota Banda Aceh	2021	19 549
	2020	27 572

Sumber/Source: Dinas Kesehatan Kota Banda Aceh/ Health Service of Banda Aceh Municipality

Tabel
Table 4.2.18

Banyaknya Bayi yang Pernah Mendapat Imunisasi Menurut Jenis Imunisasi di Puskesmas Kota Banda Aceh, (2022)
Number of Infant Birth Treated by Public Health Center in Banda Aceh Municipality, (2022)

No.	Puskesmas Health Center	Jumlah Bayi Number of Infant	DPT 1 + HB 1		BCG		
			Jumlah Total	%	Jumlah Total	%	
(1)	(2)	(3)	(4)	(5)	(6)	(7)	
1	Meuraxa	424	257	51,5	231	54,5	
2	Jaya Baru	548	253	39,3	281	51,3	
3	Banda Raya	514	201	33,2	224	43,6	
4	Baiturrahman	789	589	63,5	538	68,2	
5	Batoh	551	387	59,9	337	61,2	
6	Kuta Alam	617	394	54,4	322	52,2	
7	Lampulo	492	186	32,2	196	39,8	
8	Lampaseh	287	86	25,5	92	32,1	
9	Kopelma Darussalam	425	250	50,1	263	61,9	
10	Jeulingke	375	177	40,2	196	52,3	
11	Ulee Kareng	563	350	52,7	349	62,0	
2022		5 585	3 130	47,7	3 029	54,2	
Kota Banda Aceh		2021	6 563	3 223	49	3 088	55
		2020	2 812	3 223	49,1	3 304	59,2

Lanjutan Tabel/ *Continued Table 4.2.18*

No.	Puskesmas Health Center	DPT-HB3/DPT-HB-HB3		POLIO4		CAMPAK	
		Jumlah Total	%	Jumlah Total	%	Jumlah Total	%
(1)	(2)	(8)	(9)	(10)	(11)	(12)	(13)
1	Meuraxa	244	48,9	264	52,9	233	55,0
2	Jaya Baru	171	26,6	159	24,7	206	38,0
3	Banda Raya	149	24,6	146	24,1	130	25,3
4	Baiturrahman	535	57,7	516	55,7	576	73,0
5	Batoh	366	56,7	366	56,7	329	59,7
6	Kuta Alam	426	58,8	427	59,0	404	65,5
7	Lampulo	165	28,5	166	28,7	163	33,1
8	Lampaseh	54	16,0	70	20,8	62	21,6
9	Kopelma Darussalam	196	39,3	206	41,3	213	50,1
10	Jeulingke	167	38,0	205	46,6	219	58,4
11	Ulee Kareng	263	39,6	274	41,3	315	56,0
Kota Banda Aceh	2022	2 736	41,7	2 799	42,6	2 850	51,1
	2021	2 829	43	2 808	42	2 725	41
	2020	2 954	45,0	2 943	44,8	2 715	41,4

Sumber/Source: Dinas Kesehatan Kota Banda Aceh/ *Health Service of Banda Aceh Municipality*

Tabel
Table 4.2.19

**Jumlah Kunjungan Bayi dan Balita Dengan KMS pada
Posyandu Kota Banda Aceh, (2022)**
*Number of Infant and Toddler Visit With Growth Card in
Health Service Post of Banda Aceh Municipality, (2022)*

No.	Kecamatan Sub District	Jumlah Posyandu Number of Health Service Post	Jumlah Kader Number of Helper	Kunjungan Bayi Baby Visit	Kunjungan Balita Infant Visit
(1)	(2)	(3)	(4)	(5)	(6)
1	Meuraxa	18	90	138	1 231
2	Jaya Baru	16	80	292	944
3	Banda Raya	10	50	182	918
4	Baiturrahman	19	95	365	1 574
5	Batoh	9	45	157	548
6	Kuta Alam	15	75	350	1 288
7	Kuta Raja	6	48	191	701
8	Syiah Kuala	12	75	490	1 774
9	Ulee Kareng	9	72	231	837
Kota Banda Aceh		114	630	2 396	9 815

Sumber/Source: Dinas Kesehatan Kota Banda Aceh/ Health Service of Banda Aceh Municipality

Tabel 4.2.20
Table

**Jumlah Cakupan Bulan Imunisasi Anak Sekolah (BIAS)
Kota Banda Aceh, (2022)
Coverage Number on Student Immunization in Banda Aceh
Municipality, (2022)**

No.	Puskesmas Health Center	Sekolah Schools		Siswa Students		
		SD	MI	I	II	
(1)	(2)	(3)	(4)	(5)	(6)	
1	Meuraxa	10	-	435	404	
2	Jaya Baru	9	1	519	542	
3	Banda Raya	10	1	557	577	
4	Baiturrahman	15	2	899	824	
5	Batoh	5	1	317	291	
6	Kuta Alam	7	2	705	656	
7	Lampulo	7	-	391	328	
8	Lampaseh	6	1	354	355	
9	Kopelma Darussalam	8	2	507	496	
10	Jeulingke	6	-	241	221	
11	Ulee Kareng	7	2	590	650	
Kota Banda Aceh		2022	90	12	5515	5344
		2021	87	14	5 189	5 327
		2020	87	14	5 143	5 321

Lanjutan Tabel/*Continued Table* 4.2.20

No.	Puskesmas Health Center	Kelas I (DT)		Kelas I (MR)		Kelas II (TD)	
		Absolut	%	Absolut	%	Absolut	%
(1)	(2)	(7)	(8)	(9)	(10)	(11)	(12)
1	Meuraxa	56	12,9	58	13,3	17	4,2
2	Jaya Baru	30	5,8	14	2,7	24	4,4
3	Banda Raya	28	5,0	37	6,6	25	4,3
4	Baiturrahman	30	3,3	105	11,7	26	3,2
5	Batoh	16	5,0	51	16,1	21	7,2
6	Kuta Alam	193	27,4	192	27,2	205	31,3
7	Lampulo	32	8,2	18	4,6	45	13,7
8	Lampaseh	14	4,0	17	4,8	18	5,1
9	Kopelma Darussalam	35	6,9	116	22,9	47	9,5
10	Jeulingke	24	10,0	36	14,9	28	12,7
11	Ulee Kareng	17	2,9	19	3,2	16	2,5
Kota Banda Aceh	2022	475	8,6	663	12,0	472	8,8
	2021	533	10,3	557	10,7	633	11,9
	2020	294	5,7	493	9,6	222	4,2

Sumber/*Source*: Dinas Kesehatan Kota Banda Aceh/ *Health Service of Banda Aceh Municipality*

Tabel 4.2.21
Table

Jumlah Sekolah yang Mendapat Penyuluhan Tentang Kesehatan Reproduksi (Kespro) Menurut Puskesmas di Kota Banda Aceh, (2022)
Number of Schools Get Counseling About Reproductive Health by District and Public Health Center in Banda Aceh Municipality, (2022)

No.	Puskesmas Public Health Center	SD/MI	SMP/MTs	SMA/MA
(1)	(2)	(3)	(4)	(5)
1	Meuraxa	-	3	3
2	Jaya Baru	-	4	1
3	Banda Raya	-	2	5
4	Baiturrahman	-	7	9
5	Batoh	-	4	2
6	Kuta Alam	-	6	9
7	Lampulo	-	5	6
8	Lampaseh	-	3	3
9	Kopelma Darussalam	-	4	4
10	Jeulingke	-	-	-
11	Ulee Kareng	-	2	2
	2022	-	40	44
Kota Banda Aceh	2021	97	33	41
	2020	96	37	46

Sumber/Source: Dinas Kesehatan Kota Banda Aceh/ Health Service of Banda Aceh Municipality

Tabel
Table 4.2.22

Laporan Kasus Baru Kesehatan Jiwa di Kota Banda Aceh, (2022)
Report of New Cases of Mental Health in Banda Aceh Municipality, (2022)

No.	Jenis Penyakit <i>Diseases</i>	Banyaknya Kasus <i>Number of Case</i>
(1)	(2)	(3)
1	Skizofrenia dan Gangguan Psikotik Kronik Lain	638
2	Epilepsi	172
3	Gangguan Depresif	50
4	Gangguan Penggunaan NAPZA	29
5	Gangguan Neurotik	24
6	Retardasi Mental	50
7	Gangguan Psikotik Akut	3
8	Gangguan Kesehatan Jiwa bermula pada bayi, anak, remaja dan perkembangannya	1
9	Penyakit Jiwa Lainnya	138
Jumlah		2022
Total		2021
		2019
		1 105
		2 897
		1 547

Sumber/Source: Dinas Kesehatan Kota Banda Aceh/ Health Service of Banda Aceh Municipality

Tabel 4.2.23
Table

Jumlah Penyalahguna Narkoba yang Sudah Menjalani Rehabilitasi Rawat Jalan Menurut Jenis Kelamin di Kota Banda Aceh, (2022)
Number of Drug Addicts Who Have Underwent Outpatient Rehabilitation by Sex in Banda Aceh Municipality, (2022)

No.	Kecamatan District	Laki-laki Male	Perempuan Female	Jumlah Total
(1)	(2)	(3)	(4)	(5)
1	Meuraxa	1	-	1
2	Jaya Baru	1	-	1
3	Banda Raya	1	-	1
4	Baiturrahman	3	-	3
5	Lueng Bata	1	-	1
6	Kuta Alam	3	-	3
7	Kuta Raja	1	-	1
8	Syiah Kuala	1	-	1
9	Ulee Kareng	2	-	2
Kota Banda Aceh	2022	14	-	14
	2021	45	-	45
	2020	49	-	49

Sumber/Source: Badan Narkotika Nasional Kota Banda Aceh/National Narcotics Agency of Aceh Province

Tabel 4.2.24
Table

Jumlah Kunjungan Pasien di RSUD Meuraxa, 2022
Number of Patient Visits at Meuraxa Hospital, 2022

Bulan Month	Poliklinik Rawat Jalan Outpatient Polyclinic	Instalasi Gawat Darurat Emergency Departments	Rawat Inap Inpatient
(1)	(2)	(3)	(4)
Januari/January	9 162	1 375	1 284
Februari/February	7 288	1 437	1 244
Maret/March	9 260	1 449	1
April/April	7 404	11 011	230
Mei/May	7 258	1 406	887
Juni/June	9 233	1 463	1 078
Juli/July	8 016	1 419	1 228
Agustus/August	9 838	1 725	1 164
September/September	9 815	1 779	1 438
Oktober/October	10 032	2 153	1 804
November/November	10 502	8 316	1 854
Desember/December	10 173	80 007	1 845
Jumlah/Total	107 981	113 540	14 057

Lanjutan Tabel/*Continued Table* 4.2.24

Bulan Month	Intensive Care	Instalasi Bedah Sentral (IBS) / Kamar Operasi (OK) Central Surgical Installation (IBS) / Operating Room (OK)	Ruang Rawat Pinere (COVID-19) Pinere's Care
(1)	(5)	(6)	(7)
Januari/January	93	169	-
Februari/February	80	205	-
Maret/March	74	268	-
April/April	71	221	-
Mei/May	78	214	-
Juni/June	86	283	-
Juli/July	96	266	-
Agustus/August	83	312	-
September/September	124	288	-
Oktober/October	137	278	-
November/November	119	270	-
Desember/December	130	318	-
Jumlah/Total	1 171	3 092	-

Sumber/Source: RSUD Meuraxa Kota Banda Aceh/ *Meuraxa Hospital*

4.3 AGAMA DAN SOSIAL LAINNYA RELIGION AND OTHER SOCIAL AFFAIRS

Tabel 4.3.1 Jumlah Penduduk Menurut Kecamatan dan Agama yang Dianut di Kota Banda Aceh, 2022
Population by Subdistrict and Religion, 2022

Kecamatan Subdistrict	Islam Islam	Protestan Protestant	Katolik Catholic	Hindu Hindu	Budha Buddha	Lainnya Others
(1)	(2)	(3)	(4)	(5)	(6)	(7)
1. Meuraxa	26 227	62	1	8	21	-
2. Jaya Baru	26 242	236	72	1	99	-
3. Banda Raya	25 957	57	11	-	64	-
4. Baiturrahman	31 550	240	84	3	401	-
5. Lueng Bata	25 063	113	14	2	152	-
6. Kuta Alam	39 653	755	288	-	1 686	-
7. Kuta Raja	14 336	137	24	8	147	-
8. Syiah Kuala	33 712	32	4	5	5	-
9. Ulee Kareng	27 929	7	1	-	-	-
Kota Banda Aceh	250 669	1 639	499	27	2 575	-

Sumber/Source: Dinas Kependudukan dan Pencatatan Sipil Kota Banda Aceh/ *Population and Civil Registration Service of Banda Aceh Municipality*

Tabel 4.3.2
Table

Jumlah Tempat Peribadatan Menurut Kecamatan di Kota Banda Aceh, 2022
Number of Places of Worship by Subdistrict and Religion, 2022

Kecamatan Subdistrict	Masjid Mosque	Mushola/ Meunasah Pray Room	Gereja Protestan Protestant Church	Gereja Katholik Catholic Church	Pura Temple	Vihara	Kuil
(1)	(2)	(3)	(4)	(5)	(6)	(7)	(8)
1. Meuraxa	11	13	-	-	-	-	-
2. Jaya Baru	7	26	-	-	-	-	-
3. Banda Raya	7	19	-	-	-	-	-
4. Baiturrahman	20	25	-	-	-	-	-
5. Lueng Bata	6	23	-	-	-	-	-
6. Kuta Alam	23	41	3	1	-	3	-
7. Kuta Raja	8	9	-	-	-	-	1
8. Syiah Kuala	18	26	-	-	-	-	-
9. Ulee Kareng	7	11	-	-	-	-	-
Kota Banda Aceh	107	193	3	1	-	3	1

Sumber/Source: Kantor Kementerian Agama Kota Banda Aceh/Ministry of Religion of Banda Aceh Municipality

Tabel
Table 4.3.3

**Jumlah Desa/Kelurahan yang Mengalami Bencana Alam¹
Menurut Kecamatan di Kota Banda Aceh, 2019– 2021
Number of Villages that Had Natural Disaster¹ by Subdistrict
in Banda Aceh Municipality, 2019– 2021**

Kecamatan Subdistrict	Banjir/Flood		
	2019	2020	2021
(1)	(2)	(3)	(4)
1. Meuraxa	–	–	2
2. Jaya Baru	–	–	2
3. Banda Raya	–	–	1
4. Baiturrahman	–	–	4
5. Lueng Bata	–	–	2
6. Kuta Alam	–	–	4
7. Kuta Raja	–	–	–
8. Syiah Kuala	–	–	3
9. Ulee Kareng	–	–	1
Kota Banda Aceh	–	–	19

Lanjutan Tabel/*Continued Table 4.3.3*

Kecamatan Subdistrict	Gempa Bumi/ <i>Earthquake</i>		
	2019	2020	2021
(1)	(5)	(6)	(7)
1. Meuraxa	–	–	–
2. Jaya Baru	–	–	–
3. Banda Raya	–	–	–
4. Baiturrahman	–	–	–
5. Lueng Bata	–	–	–
6. Kuta Alam	–	–	–
7. Kuta Raja	–	–	–
8. Syiah Kuala	–	–	–
9. Ulee Kareng	–	–	–
Kota Banda Aceh	–	–	–

Lanjutan Tabel/*Continued Table* 4.3.3

Kecamatan Subdistrict	Tanah Longsor/ <i>Landslide</i>		
	2019	2020	2021
(1)	(8)	(9)	(10)
1. Meuraxa	–	–	–
2. Jaya Baru	–	–	–
3. Banda Raya	–	–	–
4. Baiturrahman	–	–	–
5. Lueng Bata	–	–	–
6. Kuta Alam	–	–	–
7. Kuta Raja	–	–	–
8. Syiah Kuala	–	–	–
9. Ulee Kareng	–	–	–
Kota Banda Aceh	–	–	–

Catatan/*Note*: ¹ Terjadi dalam tiga tahun terakhir sampai dengan saat pencacahan/*Occured during the last three years by the time of enumeration*

Sumber/*Source*: BPS, Pendataan Potensi Desa (Podes)/*BPS-Statistics Indonesia, Village Potential Data Collecting*

Tabel
Table 4.3.4

**Jumlah Jemaah Haji yang Diberangkatkan¹ ke Tanah Suci
Mekah Menurut Kecamatan di Kota Banda Aceh, (2020)–
(2022)**
**Number of Hajj Pilgrims Departured¹ to the Holyland of
Mecca by Subdistrict in Banda Aceh Municipality, (2020)–
(2022)**

Kecamatan Subdistrict	2020	2021	2022
(1)	(2)	(3)	(4)
1. Meuraxa	-	-	21
2. Jaya Baru	-	-	13
3. Banda Raya	-	-	26
4. Baiturrahman	-	-	53
5. Lueng Bata	-	-	21
6. Kuta Alam	-	-	59
7. Kuta Raja	-	-	5
8. Syiah Kuala	-	-	61
9. Ulee Kareng	-	-	51
Kota Banda Aceh	-	-	310

Catatan/Note: ¹Melalui Kementerian Agama/Managed by Ministry of Religious Affairs

Sumber/Source: Kantor Kementerian Agama Kota Banda Aceh/Ministry of Religion of Banda Aceh Municipality

Tabel 4.3.5
Table

Jumlah Nikah, Talak dan Cerai, 2020–2022
Number of Marriages and Divorces, 2020–2022

Kabupaten/Kota Regency/Municipality	Nikah ^{1,2,3} / Marriages ^{1,2,3}		
	2020	2021	2022
(1)	(2)	(3)	(4)
1. Meuraxa	66	61	59
2. Jaya Baru	128	76	77
3. Banda Raya	139	96	75
4. Baiturrahman	666	519	390
5. Lueng Bata	464	474	483
6. Kuta Alam	408	235	223
7. Kuta Raja	33	40	33
8. Syiah Kuala	175	112	117
9. Ulee Kareng	123	84	71
Kota Banda Aceh	2 202	1 697	1 528

Lanjutan Tabel/Continued Table 4.3.5

Kabupaten/Kota Regency/Municipality	Ceraï ^{2,4} / Divorces ^{2,4}			
	2020	2021		
		Ceraï Talak Divorce by Talak	Ceraï Gugat Divorce by Petition	Jumlah Total
(1)	(5)	(7)	(8)	(9)
1. Meuraxa	49	15	31	46
2. Jaya Baru	41	7	20	27
3. Banda Raya	40	4	30	34
4. Baiturrahman	46	15	32	47
5. Lueng Bata	40	10	21	31
6. Kuta Alam	69	22	48	70
7. Kuta Raja	25	4	10	14
8. Syiah Kuala	32	11	28	39
9. Ulee Kareng	36	10	25	35
Kota Banda Aceh	378	98	245	343

Lanjutan Tabel/*Continued Table* 4.3.5

Kecamatan <i>Subdistrict</i>	Cerai ^{2,4} / Divorces ^{2,4}		
	2022		
	Cerai Talak <i>Divorce by Talak</i>	Cerai Gugat <i>Divorce by Petition</i>	Jumlah <i>Total</i>
(1)	(7)	(8)	(9)
1. Meuraxa	7	37	44
2. Jaya Baru	13	30	43
3. Banda Raya	8	18	26
4. Baiturrahman	16	35	51
5. Lueng Bata	13	13	26
6. Kuta Alam	14	43	57
7. Kuta Raja	10	17	27
8. Syiah Kuala	13	33	46
9. Ulee Kareng	9	24	33
Kota Banda Aceh	103	250	353

Catatan/*Note*: ¹ Termasuk bedolan (nikah di luar KUA)/*Including non formal registration*

² Hanya untuk yang beragama Islam/*Applies only for moslem*

Sumber/*Source*: ³ Kantor Kementerian Agama Kota Banda Aceh/*Ministry of Religion of Banda Aceh Municipality*

⁴ Mahkamah Syar'iyah Kelas I-A Kota Banda Aceh/*Shariah Court Class I-A Banda Aceh Municipality*

Tabel
Table 4.3.6

**Jumlah Perkara Diterima Mahkamah Syar'iyah Kelas I - A
Berdasarkan Jenis di Kota Banda Aceh, 2022**
**Number of Case Received in Shariah Court by Type in Banda
Aceh Municipality, 2022**

Bulan Month	Itsbat Nikah Itsbat Marriage	Dispensasi Kawin Exception	Izin Poligami Polygamy Permission	Wali Adhal Guardian	
(1)	(2)	(3)	(4)	(5)	
Januari/January	8	-	-	-	
Februari/February	2	-	-	-	
Maret/March	1	1	-	1	
April/April	-	-	-	-	
Mei/May	5	1	-	1	
Juni/June	3	1	-	-	
Juli/July	3	-	-	-	
Agustus/August	5	2	-	-	
September/September	3	-	-	-	
Oktober/October	4	-	-	-	
November/November	1	-	-	-	
Desember/December	1	2	-	-	
Kota Banda Aceh	2022	36	7	-	2
	2021	60	12	3	3
	2020	57	16	1	1

Lanjutan Tabel/*Continued Table 4.3.6*

Bulan Month	Pembatalan Perkawinan Retraction	Cerai Talak Divorce	Cerai Gugat Sued for Divorce	Harta Bersama Common Property
(1)	(6)	(7)	(8)	(9)
Januari/January	-	11	32	1
Februari/February	1	10	16	1
Maret/March	-	5	12	-
April/April	-	5	21	-
Mei/May	-	6	20	1
Juni/June	-	11	33	-
Juli/July	-	8	17	-
Agustus/August	-	11	32	2
September/September	-	12	17	1
Oktober/October	-	8	17	1
November/November	1	10	23	1
Desember/December	-	6	10	-
2022	2	103	250	8
Kota Banda Aceh	2021	-	107	7
	2020	2	107	13

Lanjutan Tabel/*Continued Table 4.3.6*

Bulan Month	Nafkah Anak oleh Ayah Ibu Tidak Mampu Giving the Unprosperous	Pengangkatan Anak Adoption	Perwalian Anak Children Guardianship	Penunjukan Orang Lain sebagai Wali oleh Pengadilan Appointed Guardianship	Wasiat Heritage
(1)	(10)	(11)	(12)	(13)	(14)
Januari/ <i>January</i>	-	1	4	-	-
Februari/ <i>February</i>	-	-	5	-	-
Maret/ <i>March</i>	-	-	4	-	-
April/ <i>April</i>	-	-	1	-	-
Mei/ <i>May</i>	-	-	3	-	-
Juni/ <i>June</i>	-	-	4	-	-
Juli/ <i>July</i>	-	-	2	-	-
Agustus/ <i>August</i>	-	-	4	-	-
September/ <i>September</i>	-	1	8	-	-
Oktober/ <i>October</i>	-	-	1	-	-
November/ <i>November</i>	-	-	2	-	-
Desember/ <i>December</i>	-	-	3	-	-
Kota Banda Aceh	2022	2	41	-	-
	2021	1	29	-	-
	2020	2	24	-	-

Lanjutan Tabel/Continued Table 4.3.6

Bulan Month	Penetapan Ahli Waris Determination of Heirs	Gugat Waris Sues Heritage	Hibah Grant	Baitul Mal Baitul Mal	Lain-lain Others	
(1)	(15)	(16)	(17)	(18)	(19)	
Januari/January	33	2	-	-	2	
Februari/February	24	-	-	-	1	
Maret/March	23	4	-	-	1	
April/April	6	-	-	-	1	
Mei/May	10	2	-	-	1	
Juni/June	16	2	-	-	1	
Juli/July	10	-	-	-	1	
Agustus/August	15	-	-	-	-	
September/September	10	4	-	-	2	
Oktober/October	12	1	-	-	-	
November/November	17	2	-	-	2	
Desember/December	10	2	-	-	-	
Kota Banda Aceh	2022	186	19	-	-	12
	2021	249	22	1	-	13
	2020	228	23	-	-	14

Sumber/Source: Mahkamah Syar'iyah Kelas I – A Kota Banda Aceh/Shariah Court Class I-A of Banda Aceh Municipality

Tabel 4.3.7
Table

**Jumlah Perkara Diputuskan Mahkamah Syar'iyah Kelas I -
A Berdasarkan Jenis di Kota Banda Aceh, 2022**
**Number of Verdict Case in Shariah Court by Type in Banda
Aceh Municipality, 2022**

Bulan Month	Itsbat Nikah Itsbat Marriage	Dispensasi Kawin Exception	Izin Poligami Polygamy Permission	Wali Adhal Guardian	
(1)	(2)	(3)	(4)	(5)	
Januari/January	4	-	-	-	
Februari/February	4	-	-	-	
Maret/March	3	1	-	1	
April/April	-	-	-	-	
Mei/May	1	-	-	1	
Juni/June	4	2	-	-	
Juli/July	4	-	-	-	
Agustus/August	3	2	-	-	
September/September	4	-	-	-	
Oktober/October	6	-	-	-	
November/November	2	-	-	-	
Desember/December	1	2	-	-	
Kota Banda	2022	36	7	-	2
Aceh	2021	55	13	-	3
	2020	55	16	1	1

Lanjutan Tabel/*Continued Table 4.3.7*

Bulan Month	Pembatalan Perkawinan Retraction	Cerai Talak Divorce	Cerai Gugat Sued for Divorce	Harta Bersama Common Property	
(1)	(6)	(7)	(8)	(9)	
Januari/January	-	4	16	-	
Februari/February	-	3	16	-	
Maret/March	-	15	22	-	
April/April	-	6	24	-	
Mei/May	1	5	10	1	
Juni/June	-	5	32	2	
Juli/July	-	8	16	-	
Agustus/August	-	14	30	1	
September/September	-	7	22	-	
Oktober/October	-	12	26	-	
November/November	-	13	17	1	
Desember/December	1	14	25	1	
Kota Banda Aceh	2022	2	106	256	6
	2021	-	105	244	12
	2020	2	112	280	9

Lanjutan Tabel/*Continued Table 4.3.7*

Bulan Month	Nafkah Anak oleh Ayah Ibu Tidak Mampu Giving the Unprosperous	Pengangkatan Anak Adoption	Perwalian Anak Children Guardianship	Penunjukan Orang Lain sebagai Wali oleh Pengadilan Appointed Guardianship	Wasiat Heritage
(1)	(10)	(11)	(12)	(13)	(14)
Januari/January	-	1	3	-	-
Februari/February	-	-	2	-	-
Maret/March	-	-	6	-	-
April/April	-	-	3	-	-
Mei/May	-	-	2	-	-
Juni/June	-	-	3	-	-
Juli/July	-	-	4	-	-
Agustus/August	-	-	4	-	-
September/September	-	1	6	-	-
Oktober/October	-	-	2	-	-
November/November	-	-	2	-	-
Desember/December	-	-	4	-	-
Kota Banda Aceh	2022	-	41	-	-
	2021	-	29	-	-
	2020	-	23	2	-

Lanjutan Tabel/*Continued Table 4.3.7*

Bulan Month	Penetapan Ahli Waris <i>Determination of Heirs</i>	Gugat Waris <i>Sues Heritage</i>	Hibah <i>Grant</i>	Baitul Mal <i>Baitul Mal</i>	Lain-lain <i>Others</i>
(1)	(15)	(16)	(17)	(18)	(19)
Januari/ <i>January</i>	28	1	-	-	2
Februari/ <i>February</i>	22	1	-	-	-
Maret/ <i>March</i>	23	1	-	-	1
April/ <i>April</i>	13	2	-	-	2
Mei/ <i>May</i>	7	-	-	-	-
Juni/ <i>June</i>	14	3	-	-	1
Juli/ <i>July</i>	9	-	-	-	1
Agustus/ <i>August</i>	19	-	-	-	1
September/ <i>September</i>	11	-	-	-	2
Oktober/ <i>October</i>	9	3	-	-	-
November/ <i>November</i>	15	3	-	-	-
Desember/ <i>December</i>	16	2	-	-	2
Kota Banda Aceh	2022	186	16	-	12
	2021	251	24	-	12
	2020	229	22	-	14

Sumber/*Source*: Mahkamah Syar'iyah Kelas I – A Kota Banda Aceh/*Shariah Court Class I-A of Banda Aceh Municipality*

Tabel
Table 4.3.8

**Jumlah Penyandang Masalah Kesejahteraan Sosial (PMKS)
per KK yang Mendapat Bantuan di Kota Banda Aceh,
2022**
*Number of Disable Social Welfare Problem and Had Helped
in Banda Aceh Municipality, 2022*

Kecamatan Subdistrict	Bantuan Program Keluarga Harapan Hope Family Programme Aid	Bantuan Pangan Non Tunai (BPNT) Non-Cash Food Aid
(1)	(2)	(3)
1. Meuraxa	413	1 043
2. Jaya Baru	262	934
3. Banda Raya	320	940
4. Baiturrahman	426	1 279
5. Lueng Bata	351	1 078
6. Kuta Alam	313	1 281
7. Kuta Raja	368	914
8. Syiah Kuala	506	1 111
9. Ulee Kareng	495	1 218
Kota Banda Aceh	3 454	9 798

Lanjutan Tabel/*Continued Table* 4.3.8

Kecamatan <i>Subdistrict</i>	Bantuan Barang Jualan di Kios <i>Selling Items Aid</i>	Bantuan Bahan Kue <i>Cake Ingredients Aid</i>
(1)	(4)	(5)
1. Meuraxa	2	5
2. Jaya Baru	1	3
3. Banda Raya	-	2
4. Baiturrahman	5	3
5. Lueng Bata	2	3
6. Kuta Alam	5	2
7. Kuta Raja	-	2
8. Syiah Kuala	4	-
9. Ulee Kareng	-	-
Kota Banda Aceh	19	20

Sumber/*Source*: Dinas Sosial Kota Banda Aceh/*Social Service of Banda Aceh Municipality*

Tabel 4.3.9
Table

Jumlah Orang Dengan Kecacatan Berat (ODKB) yang Mendapat Bantuan di Kota Banda Aceh, 2022
Number of Disability Problem and Had Helped in Banda Aceh Municipality, 2022

Kecamatan Subdistrict	2021	2022
(1)	(2)	(3)
1. Meuraxa	18	5
2. Jaya Baru	17	5
3. Banda Raya	18	9
4. Baiturrahman	24	9
5. Lueng Bata	16	7
6. Kuta Alam	23	6
7. Kuta Raja	17	5
8. Syiah Kuala	19	9
9. Ulee Kareng	18	6
Kota Banda Aceh	170	61

Sumber/Source: Dinas Sosial Kota Banda Aceh/Social Service of Banda Aceh Municipality

Tabel 4.3.10
Table

Jumlah Karang Taruna/Pemuda Gampong di Kota Banda Aceh, 2022
Number of Local Youth Group in Banda Aceh Municipality, 2022

Kecamatan Subdistrict	Jumlah Total
(1)	(2)
1. Meuraxa	16
2. Jaya Baru	9
3. Banda Raya	10
4. Baiturrahman	10
5. Lueng Bata	9
6. Kuta Alam	11
7. Kuta Raja	6
8. Syiah Kuala	10
9. Ulee Kareng	9
Kota Banda Aceh	90

Sumber/Source: Dinas Sosial Kota Banda Aceh/Social Service of Banda Aceh Municipality

Tabel 4.3.11
Table

Data Pemuda yang Aktif dalam Organisasi, 2022
Data of Active Youth in Organizations, 2022

No.	Organisasi Kemasyarakatan Pemuda (OKP)/Ormas/LSM Youth Community Organization	Jumlah Pengurus Number of Administrators
(1)	(2)	(3)
1.	KNPI (Komite Nasional Pemuda Nasional) Kota Banda Aceh	185 orang
2.	PMII (Pergerakan Mahasiswa Islam Indonesia) Kota Banda Aceh	30 orang
3.	SAPMA PP (Pemuda Pancasila) Kota Banda Aceh	140 orang
4.	HMI (Himpunan Mahasiswa Islam) Kota Banda Aceh	93 orang
5.	GPI (Gerakan Pemuda Islam) Kota Banda Aceh	31 orang
6.	ISKADA (Ikatan Siswa Kader Dakwah) Kota Banda Aceh	30 orang
7.	BKPRMI (Badan Komunikasi Pemuda Remaja Masjid Indonesia)	93 orang
8.	Himpunan Mahasiswa Al Washliyah(HIMMAH)	30 orang
9.	PPG (Persatuan Pemuda Gemilang) Kota Banda Aceh	40 orang
10.	AMPG(Angkatan Muda Partai Golkar) Kota Banda Aceh	65 orang
11.	GP ANSOR(Gerakan Pemuda Ansor) Kota Banda Aceh	75 orang
12.	PII (Pelajar Islam Indonesia) Kota Banda Aceh	60 orang
13.	KOHATI	30 orang
14.	PC NU(Pengurus Cabang Nahdlatul Ulama)	50 orang
15.	Pemuda Muhammadiyah Kota Banda Aceh	30 orang
16.	Gerakan Pemuda Al Washliyah	30 orang
17.	Srikandi Pemuda Pancasila	80 orang
18.	Gerakan Pemuda Ka'bah	50 orang

Lanjutan Tabel/*Continued Table* 4.3.11

No.	Organisasi Kemasyarakatan Pemuda (OKP)/Ormas/LSM <i>Youth Community Organization</i>	Jumlah Pengurus <i>Number of Administrators</i>
(1)	(2)	(3)
19.	PD Fatayah NU	40 orang
20.	Ikatan Putra Nahdlatul Ulama	30 orang
21.	Gema MKGR	45 orang
22.	Angkatan Muda Pembaharuan Indonesia (AMPI)	70 orang

Sumber/*Source*: KNPI Kota Banda Aceh/ *KNPI of Banda Aceh Municipality*

Tabel 4.3.12
Table

Jumlah Lembaga Pemberdayaan Masyarakat Gampong di Kota Banda Aceh, 2022
Number of Institute for Community Empowerment Village in Banda Aceh Municipality, 2022

Kecamatan Subdistrict	Jumlah Total
(1)	(2)
1. Meuraxa	16
2. Jaya Baru	9
3. Banda Raya	10
4. Baiturrahman	10
5. Lueng Bata	9
6. Kuta Alam	11
7. Kuta Raja	6
8. Syiah Kuala	10
9. Ulee Kareng	9
Kota Banda Aceh	90

Sumber/Source: Dinas Pemberdayaan Masyarakat dan Gampong Kota Banda Aceh/Community and Village Empowerment Service of Banda Aceh Municipality

Tabel 4.3.13
Table

Jumlah PKK Menurut Kecamatan di Kota Banda Aceh, 2022
Number of PKK by District in Banda Aceh Municipality, 2022

Kecamatan Subdistrict	Jumlah PKK Number of PKK
(1)	(2)
1. Meuraxa	17
2. Jaya Baru	10
3. Banda Raya	11
4. Baiturrahman	11
5. Lueng Bata	10
6. Kuta Alam	12
7. Kuta Raja	7
8. Syiah Kuala	11
9. Ulee Kareng	10
Kota Banda Aceh	99

Sumber/Source: Dinas Pemberdayaan Masyarakat dan Gampong Kota Banda Aceh/*Community and Village Empowerment Service of Banda Aceh Municipality*

Tabel
Table 4.3.14

Jumlah Organisasi Sosial, LSM, dan OKP di Kota Banda Aceh, 2022
Number of Social Organization and Foundation in Banda Aceh Municipality, 2022

Kecamatan Subdistrict	Jumlah Ormas Number of Social Organization	LSM Society Organization	OKP Youth Organization
(1)	(2)	(3)	(4)
1. Meuraxa	-	-	-
2. Jaya Baru	1	1	-
3. Banda Raya	-	-	-
4. Baiturrahman	1	1	-
5. Lueng Bata	1	3	-
6. Kuta Alam	-	1	-
7. Kuta Raja	-	-	-
8. Syiah Kuala	1	-	1
9. Ulee Kareng	-	-	2
Kota Banda Aceh	4	6	3

Sumber/Source: Badan Kesatuan Bangsa dan Politik Kota Banda Aceh/National and Political Unity Office of Banda Aceh Municipality

Tabel
Table 4.3.15

Jumlah Lapangan Olahraga Menurut Cabang Olahraga di Kota Banda Aceh, 2022
Number of Sport Facilities in Banda Aceh Municipality, 2022

Kecamatan Subdistrict	Sepak Bola Football	Bola Voli Volley Ball	Bola Basket Basket Ball	Bulu Tangkis Badminton
(1)	(2)	(3)	(4)	(5)
1. Meuraxa	7	11	-	1
2. Jaya Baru	5	10	1	1
3. Banda Raya	5	7	2	1
4. Baiturrahman	3	5	1	1
5. Lueng Bata	2	2	2	2
6. Kuta Alam	3	7	2	1
7. Kuta Raja	4	5	-	-
8. Syiah Kuala	9	7	1	1
9. Ulee Kareng	3	5	-	1
Kota Banda Aceh	41	59	9	9

Lanjutan Tabel/*Continued Table* 4.3.15

Kecamatan <i>Subdistrict</i>	Sepak Takraw <i>Football</i>	Tenis <i>Tennis</i>	Futsal <i>Futsal</i>	Jumlah <i>Total</i>
(1)	(6)	(7)	(8)	(9)
1. Meuraxa	-	2	2	23
2. Jaya Baru	-	1	1	19
3. Banda Raya	-	1	2	18
4. Baiturrahman	-	1	4	15
5. Lueng Bata	-	1	5	14
6. Kuta Alam	2	2	4	21
7. Kuta Raja	-	1	1	11
8. Syiah Kuala	-	1	4	23
9. Ulee Kareng	-	1	1	11
Kota Banda Aceh	2	11	24	155

Sumber/*Source*: Dinas Pemuda dan Olahraga Kota Banda Aceh/*Youth and Sports Office of Banda Aceh Municipality*

Tabel 4.3.16
Table

Jumlah Dayah di Kota Banda Aceh, 2022
Number of Dayah in Banda Aceh Municipality, 2022

Kecamatan Subdistrict	Jumlah Dayah Number of Dayah	Jumlah Balai Pengajian Number of Islamic Recitation	Jumlah TPA Number of Al- Qur'an Recitation House	Jumlah Majelis Ta'lim Number of Majelis Ta'lim
(1)	(2)	(3)	(4)	(5)
1. Meuraxa	3	23	23	4
2. Jaya Baru	6	13	13	7
3. Banda Raya	5	33	14	6
4. Baiturrahman	1	20	22	2
5. Lueng Bata	2	36	10	1
6. Kuta Alam	6	35	24	12
7. Kuta Raja	3	13	19	6
8. Syiah Kuala	3	38	21	8
9. Ulee Kareng	11	22	12	2
Kota Banda Aceh	40	233	158	48

Sumber/Source: Dinas Pendidikan Dayah Kota Banda Aceh/Dayah Education Office of Banda Aceh Municipality

Tabel 4.3.17
Table

Jumlah Masjid Terdaftar di Dinas Syariat Islam Kota Banda Aceh, 2022
Number of Mosque Registered in Islamic Syariah Office in Banda Aceh Municipality, 2022

Kecamatan Subdistrict	Jumlah Masjid Number of Mosque
(1)	(2)
1. Meuraxa	14
2. Jaya Baru	7
3. Banda Raya	6
4. Baiturrahman	23
5. Lueng Bata	7
6. Kuta Alam	24
7. Kuta Raja	8
8. Syiah Kuala	19
9. Ulee Kareng	7
Kota Banda Aceh	115

Sumber/Source: Dinas Syariat Islam Kota Banda Aceh/*Islamic Syariah Office of Banda Aceh Municipality*

Tabel 4.3.18
Table

Jumlah Mushalla/Meunasah Terdaftar di Dinas Syariat Islam Kota Banda Aceh, 2022
Number of Mushalla/Meunasah Registered in Islamic Syariah Office in Banda Aceh Municipality, 2022

Kecamatan Subdistrict	Jumlah Mushalla/Meunasah Number of Mushalla/Meunasah
(1)	(2)
1. Meuraxa	16
2. Jaya Baru	22
3. Banda Raya	19
4. Baiturrahman	18
5. Lueng Bata	11
6. Kuta Alam	19
7. Kuta Raja	-
8. Syiah Kuala	19
9. Ulee Kareng	3
Kota Banda Aceh	127

Sumber/Source: Dinas Syariat Islam Kota Banda Aceh/ Islamic Syariah Office of Banda Aceh Municipality

Tabel
Table 4.3.19

**Jumlah Klinik Keluarga Berencana (KKB) dan Pos
Pelayanan Keluarga Berencana Desa (PPKBD) Menurut
Kecamatan di Kota Banda Aceh, 2022**
*Number of Family Planning Clinic and Village Family
Planning Service Post by District in Banda Aceh
Municipality, 2022*

Kecamatan Subdistrict	KKB Family Planning Clinic				PPKBD Village Family Planning Service Post	
	Negeri Public	Swasta Private	TNI Military	POLRI Police		
(1)	(2)	(3)	(4)	(5)	(6)	
1. Meuraxa	5	-	-	-	16	
2. Jaya Baru	1	-	-	2	9	
3. Banda Raya	10	1	-	-	10	
4. Baiturrahman	3	3	-	-	10	
5. Lueng Bata	1	3	-	-	9	
6. Kuta Alam	5	1	1	-	11	
7. Kuta Raja	3	-	-	-	6	
8. Syiah Kuala	6	1	-	-	10	
9. Ulee Kareng	10	1	-	-	9	
Kota Banda Aceh	2022	44	10	1	2	90
	2021	14	19	1	2	90
	2020	15	11	2	1	90

Sumber/Source: Dinas Pemberdayaan Perempuan, Perlindungan Anak, Pengendalian Penduduk dan Keluarga Berencana Kota Banda Aceh/Woman Empowerment, Children Protection, Population Control and Family Planning Office of Banda Aceh Municipality

Tabel
Table 4.3.20

Jumlah Penanganan Kasus pada Perempuan dan Anak Menurut Bentuk Kasus di Kota Banda Aceh, 2022
Number of Case Handling in Women and Children by Type of Case, 2022

No.	Bentuk Kasus <i>Type of Case</i>	Kasus Perempuan <i>Female Case</i>	Kasus Anak <i>Children Case</i>	Jumlah Kejadian <i>Number of Case</i>
(1)	(2)	(3)	(4)	(5)
1	Kekerasan Dalam Rumah Tangga/ <i>Domestic Violence</i>	49	34	83
2	Kekerasan Terhadap Perempuan/ <i>Women Violence</i>	22	-	22
3	Kekerasan Terhadap Anak/ <i>Children Violence</i>	-	24	24
4	Perempuan Berhadapan dengan Hukum/ <i>Women Face the Law</i>	1	-	1
5	Anak Berhadapan dengan Hukum/ <i>Children Face the Law</i>	-	1	1
6	Lainnya/ <i>Others</i>	5	10	15
Kota Banda Aceh		77	69	146

Sumber/Source: Dinas Pemberdayaan Perempuan, Perlindungan Anak, Pengendalian Penduduk dan Keluarga Berencana Kota Banda Aceh/Woman Empowerment, Children Protection, Population Control and Family Planning Office of Banda Aceh Municipality

Tabel
Table 4.3.21

Data Bentuk Kekerasan Terhadap Perempuan dan Anak di Kota Banda Aceh, 2022
Number of Women and Children Abuse Type in Banda Aceh Municipality, 2022

No.	Bentuk Kekerasan Type of Violence	Kasus Perempuan Female Case	Kasus Anak Children Case	Jumlah Kejadian Number of Case
(1)	(2)	(3)	(4)	(5)
1	Fisik/ <i>Physique</i>	27	19	46
2	Psikis/ <i>Psychic</i>	64	44	108
3	Seksual/ <i>Sexual</i>	6	13	19
4	Ekonomi/Penelantaran/ <i>Economy/Neglect</i>	28	17	45
5	Bentuk Kekerasan Lainnya/ <i>Other Forms of Violence</i>	7	8	15
Kota Banda Aceh		132	101	233

Sumber/Source: Dinas Pemberdayaan Perempuan, Perlindungan Anak, Pengendalian Penduduk dan Keluarga Berencana Kota Banda Aceh/Woman Empowerment, Children Protection, Population Control and Family Planning Office of Banda Aceh Municipality

Tabel
Table 4.3.22

Jumlah Kejadian Kebakaran dan Kerusakan di Kota Banda Aceh, 2022
Number of Fire Disaster and Damage in Banda Aceh Municipality, 2022

Bulan Month	Jumlah Kejadian Number of Fire	Banyaknya Kerusakan (Unit) Number of Damage				
		Rumah Houses	Pertokoan Shopping Centre	Kantor Office	Hotel Hotels	
(1)	(2)	(3)	(4)	(5)	(6)	
Januari/January	2	-	-	2	-	
Februari/February	10	9	1	-	-	
Maret/March	2	1	-	1	-	
April/April	1	-	1	-	-	
Mei/May	1	1	-	-	-	
Juni/June	1	1	-	-	-	
Juli/July	3	3	-	-	-	
Agustus/August	1	1	-	-	-	
September/September	9	9	-	-	-	
Oktober/October	2	2	-	-	-	
November/November	2	1	-	1	-	
Desember/December	1	-	1	-	-	
Kota	2022	35	28	3	4	-
Banda	2021	56	21	12	6	-
Aceh	2020	41	18	6	1	-

Lanjutan Tabel/*Continued Table* 4.3.22

Bulan Month	Jumlah Kejadian Number of Fire	Banyaknya Kerusakan (Unit) Number of Damage				
		Bank Bank	Pasar Markets	Infrastruktur Infrastructure	Lainnya Others	
(1)	(2)	(7)	(8)	(9)	(10)	
Januari/January	2	-	-	-	2	
Februari/February	3	-	-	1	2	
Maret/March	1	-	-	-	1	
April/April	2	-	-	1	1	
Mei/May	13	-	-	2	11	
Juni/June	1	-	-	1	-	
Juli/July	1	-	-	-	1	
Agustus/August	2	-	-	-	2	
September/September	2	-	-	-	2	
Oktober/October	1	-	-	-	1	
November/November	1	-	-	-	1	
Desember/December	-	-	-	-	-	
Kota	2022	29	-	-	5	24
Banda	2021	56	-	-	6	11
Aceh	2020	41	-	-	5	11

Sumber/*Source*: Dinas Pemadam Kebakaran dan Penyelamatan Kota Banda Aceh/*Fire Department and Rescue Office of Banda Aceh Municipality*

Tabel
Table 4.3.23

Keberadaan Sistem Peringatan Dini Tsunami di Kota Banda Aceh, 2022
Number of Tsunami Early Warning System in Banda Aceh Municipality, 2022

No	Lokasi Location	Jenis Type
(1)	(2)	(3)
1	Gampong Blang Oi, Kec. Meuraxa Kota Banda Aceh	EWS (Early Warning System)
2	Gampong Lampulo, Kec. Kuta Alam Kota Banda Aceh	EWS (Early Warning System)
3	Kantor Gubernur Aceh, Kec. Syiah Kuala Kota Banda Aceh	EWS (Early Warning System)

Sumber/Source: Badan Penanggulangan Bencana Daerah Kota Banda Aceh/Regional Disaster Management Agency of Banda Aceh Municipality

Tabel
Table 4.3.24

Keberadaan Bangunan Evakuasi di Kota Banda Aceh, 2022
Number of Escape Buildings in Banda Aceh Municipality, 2022

No	Lokasi Location	Jenis Type
(1)	(2)	(3)
1	Gampong Lambung, Kec. Meuraxa Kota Banda Aceh	Bangunan
2	Gampong Deah Geulumpang, Kec. Meuraxa Kota Banda Aceh	Bangunan
3	Gampong Alue Deah Teungoh, Kec. Meuraxa Kota Banda Aceh	Bangunan
4	Gampong Geuceu Menara, Kec. Jaya Baru	Bangunan
5	Gampong Ulee Lheue, Kec. Meuraxa	Bangunan

Sumber/Source: Badan Penanggulangan Bencana Daerah Kota Banda Aceh/*Regional Disaster Management Agency of Banda Aceh Municipality*

4.4 KEMISKINAN DAN PEMBANGUNAN MANUSIA POVERTY AND HUMAN DEVELOPMENT

Tabel 4.4.1 **Garis Kemiskinan, Jumlah, dan Persentase Penduduk Miskin, (2014)–(2022)**
Table 4.4.1 **Poverty Line, Number, and Percentage of Poor People, (2014)–(2022)**

Tahun ¹ Year ¹	Garis Kemiskinan (rupiah/kapita/bulan) Poverty Line (rupiah/capita/month)	Jumlah Penduduk Miskin (ribu) Number of Poor People (thousand)	Persentase Penduduk Miskin Percentage of Poor People
(1)	(2)	(3)	(4)
2014	500 768	19,42	7,78
2015	523 444	19,30	7,72
2016	541 732	18,80	7,41
2017	572 295	19,23	7,44
2018	607 391	19,13	7,25
2019	628 493	19,42	7,22
2020	674 977	18,97	6,90
2021	698 617	20,95	7,61
2022	737 016	19,90	7,13

Catatan/Note: ¹ Referensi waktu adalah Maret/Time reference applied is March

Sumber/Source: BPS, Survei Sosial Ekonomi Nasional/BPS-Statistics Indonesia, National Socioeconomic Survey

Tabel
Table 4.4.2

Indeks Kedalaman Kemiskinan dan Indeks Keparahan Kemiskinan di kota Banda Aceh, (2014)–(2022)
Poverty Gap Index and Poverty Severity Index in Banda Aceh Municipality, (2014)–(2022)

Tahun ¹ Year ¹	Indeks Kedalaman Kemiskinan Poverty Gap Index	Indeks Keparahan Kemiskinan Poverty Severity Index
(1)	(2)	(3)
2014	1,03	0,23
2015	1,64	0,50
2016	1,69	0,56
2017	1,54	0,48
2018	1,22	0,31
2019	1,34	0,37
2020	1,00	0,23
2021	1,12	0,36
2022	1,52	0,48

Catatan/Note: ¹ Referensi waktu adalah Maret/Time reference applied is March

Sumber/Source: BPS, Survei Sosial Ekonomi Nasional/BPS-Statistics Indonesia, National Socioeconomic Survey

Tabel
Table 4.4.3

**Indeks Pembangunan Manusia (IPM) dan Indeks
Pembangunan Gender (IPG) Kota Banda Aceh, 2018-
2022**
*Human Development Index (HDI) of Banda Aceh
Municipality, 2018-2022*

No.	Uraian Description	2018	2020	2021	2022
(1)	(2)	(3)	(4)	(5)	(6)
1	Indeks Pembangunan Manusia <i>Human Development Index</i>	85,07	85,41	85,71	86,28
2	Pertumbuhan IPM <i>HDI Growth</i>	0,83	0,40	0,35	0,66
3	Indeks Pembangunan Gender <i>Gender Development Index</i>	95,17	95,26	95,54	...

Sumber/Source: BPS, Survei Sosial Ekonomi Nasional/BPS-Statistics Indonesia, National Socioeconomic Survey

Tabel
Table 4.4.4

Komponen Penyusun IPM Kota Banda Aceh, 2018-2022
HDI Component of Banda Aceh Municipality, 2018-2022

No.	Uraian Description	2019	2020	2021	2022
(1)	(2)	(3)	(4)	(5)	(6)
1	Umur Harapan Hidup Saat Lahir (tahun) <i>Life Expectancy Rate (year)</i>	71,36	71,45	71,52	71,79
2	Angka Harapan Lama Sekolah (HLS) (tahun) <i>Estimated Year School (year)</i>	17,39	17,79	17,80	17,81
3	Rata-rata Lama Sekolah (RLS) (tahun) <i>Means Year School (year)</i>	12,64	12,65	12,83	13,03
4	Pengeluaran per Kapita yang Disesuaikan (ribu rupiah/orang/tahun) <i>Purchased Power Parity (thousand rupiahs/ person/year)</i>	16 892	16 778	16 891	17 228

Sumber/Source: BPS, Survei Sosial Ekonomi Nasional/BPS-Statistics Indonesia, National Socioeconomic Survey

4.5 PERUMAHAN DAN LINGKUNGAN HIDUP HOUSING AND ENVIRONMENTAL

Tabel 4.5.1 Persentase Rumah Tangga Berdasarkan Status Penguasaan Bangunan Tempat Tinggal di Kota Banda Aceh, 2020-2022
Percentage of Household by Dwelling Ownership in Banda Aceh Municipality, 2020-2022

No	Status Penguasaan Bangunan Tempat Tinggal <i>Dwelling Ownership</i>	2020	2021	2022
(1)	(2)	(3)	(4)	(5)
1	Milik Sendiri <i>Private</i>	45,24	46,51	62,36
2	Kontrak/Sewa <i>Contract/Rent</i>	38,74	33,54	20,76
3	Bebas Sewa <i>Rent Free</i>	14,25	16,28	11,27
4	Dinas <i>Official</i>	1,76	3,67	5,61
5	Lainnya <i>Others</i>	0,00	0,00	0,00

Sumber/Source: Badan Pusat Statistik Kota Banda Aceh (Susenas)/ BPS- Statistics of Banda Aceh Municipality

Tabel 4.5.2
Table

Persentase Rumah Tangga Berdasarkan Luas Lantai di Kota Banda Aceh (m²), 2020-2022
Percentage of Household by Floor Area in Banda Aceh Municipality (m²), 2020-2022

No	Luas Lantai Floor Area	2020	2021	2022
(1)	(2)	(3)	(4)	(5)
1	≤ 19	10,64	7,61	3,09
2	20-49	40,55	38,48	38,61
3	50-99	25,49	24,67	25,01
4	100-149	11,97	14,99	15,81
5	150+	11,36	14,25	17,48

Sumber/Source: Badan Pusat Statistik Kota Banda Aceh (Susenas)/ BPS- Statistics of Banda Aceh Municipality

Tabel
Table 4.5.3

**Persentase Rumah Tangga Berdasarkan Jenis Dinding
Terluas di Kota Banda Aceh, 2020-2022**
*Percentage of Household by Wall Main Material in Banda
Aceh Municipality, 2020-2022*

No	Jenis Dinding Terluas <i>Wall Main Material</i>	2020	2021	2022
(1)	(2)	(3)	(4)	(5)
1	Tembok <i>Stone</i>	90,79	91,22	89,08
2	Kayu <i>Wooden</i>	7,83	8,16	10,92
3	Anyaman Bambu <i>Woven Bamboo</i>	0,00	0,34	0,00
4	Bambu <i>Bamboo</i>	0,00	0,00	0,00
5	Lainnya <i>Others</i>	1,38	0,29	0,00

Sumber/Source: Badan Pusat Statistik Kota Banda Aceh (Susenas)/ BPS- Statistics of Banda Aceh Municipality

Tabel
Table 4.5.4

**Persentase Rumah Tangga Berdasarkan Sumber
Penerangan di Kota Banda Aceh, 2020-2022**
*Percentage of Household by Lighting Source in Banda Aceh
Municipality, 2020-2022*

No	Sumber Penerangan <i>Lighting Source</i>	2020	2021	2022
(1)	(2)	(3)	(4)	(5)
1	Listrik PLN <i>State Electricity</i>	100,00	100,00	100,00
2	Listrik Non PLN/ <i>Privately Generated Electricity</i>	0,00	0,00	0,00
3	Petromak Aladin <i>Pumped Lamp</i>	0,00	0,00	0,00
4	Pelita, Sentir, Obor <i>Oil Lamp</i>	0,00	0,00	0,00
5	Lainnya <i>Others</i>	0,00	0,00	0,00

Sumber/Source: Badan Pusat Statistik Kota Banda Aceh (Susenas)/ BPS- Statistics of Banda Aceh Municipality

Tabel 4.5.5
Table

Persentase Rumah Tangga Berdasarkan Sumber Air Minum di Kota Banda Aceh, 2020-2022
Percentage of Household by Drinking Water Source in Banda Aceh Municipality, 2020-2022

No	Sumber Air Minum <i>Drinking Water Source</i>	2020	2021	2022
(1)	(2)	(3)	(4)	(5)
1	Sumber Air Minum Bersih <i>Clean Drinking Water Source</i>	99,56	99,77	99,19
2	Sumber Air Minum Layak <i>Source Of Drinking Water is Feasible</i>	98,85	99,37	95,66

Sumber/Source: Badan Pusat Statistik Kota Banda Aceh (Susenas)/ BPS- Statistics of Banda Aceh Municipality

Tabel
Table 4.5.6

**Persentase Rumah Tangga Berdasarkan Fasilitas Tempat
Buang Air Besar di Kota Banda Aceh, 2020-2022**
*Percentage of Household by Toilet Facility in Banda Aceh
Municipality, 2020-2022*

No	Fasilitas Tempat Buang Air Besar <i>Toilet Facility</i>	2020	2021	2022
(1)	(2)	(3)	(4)	(5)
1	Sendiri <i>Private</i>	87,55	90,31	95,38
2	Bersama <i>Shared</i>	12,12	9,69	4,50
3	Umum <i>Public</i>	0,12	0,00	0,00
4	Lainnya <i>Others</i>	0,21	0,00	0,12

Sumber/Source: Badan Pusat Statistik Kota Banda Aceh (Susenas)/ BPS- Statistics of Banda Aceh Municipality

Tabel 4.5.7
Table

Rasio Bangunan yang Memiliki Persetujuan Bangunan Gedung (PBG) per Satuan Bangunan di Kota Banda Aceh, 2022
Ratio of Buildings That Have Building Approvals (PBG) in Banda Aceh Municipality, 2022

Kecamatan Subdistrict	Jumlah Bangunan Number of Building	Jumlah Bangunan ber PBG Certified Building	Rasio Ratio	
(1)	(2)	(3)	(4)	
1. Meuraxa	8 651	6 453	74,59	
2. Jaya Baru	7 877	5 822	73,91	
3. Banda Raya	6 050	4 496	74,31	
4. Baiturrahman	9 257	6 730	72,70	
5. Lueng Bata	6 929	5 278	76,17	
6. Kuta Alam	13 608	10 509	77,23	
7. Kuta Raja	4 195	2 950	70,33	
8. Syiah Kuala	11 928	9 049	75,87	
9. Ulee Kareng	8 258	6 108	73,96	
Kota Banda Aceh	2022	76 753	57 395	74,78
	2021	75 650	56 308	74,43
	2020	74 139	55 108	74,04

Sumber/Source: Dinas Pekerjaan Umum dan Penataan Ruang/Residential Area and Housing Service of Banda Aceh Municipality
Dinas Penanaman Modal dan Pelayanan Terpadu Satu Pintu Kota Banda Aceh/Capital Formation and One Stop
Integrated Licensing Services of Banda Aceh Municipality

Tabel 4.5.8
Table

Aliran Sampah di Kota Banda Aceh, 2022
Waste Stream in Banda Aceh Municipality, 2022

No Jenis Sampah Waste	Timbulan Sampah (Ton/Hari) Midden (tons/day)	Persentase Aliran Sampah (%) Percentage of Waste Flow (%)
(1)	(2)	(3)
I Potensi Timbulan Sampah	252,21	
II Sampah yang Dikelola (A+B)	247,09	97,97
A. Pengurangan Sampah	39,09	15,50
a. Pembatasan Timbulan Sampah	0,33	
b. Pemanfaatan Kembali Sampah	0,01	
c. Pendaaur Ulang Sampah	38,75	
B. Penanganan Sampah	208,00	82,47
a. Pemilahan/ Pengumpulan		
b. Pengangkutan ke Tempah Pengolahan Sampah		
c. Pengangkutan ke Tempat Pemrosesan Akhir		
d. Pengolahan menjadi Bahan Baku Pakan Ternak, Kompos, Daur Ulang, da Upcycle		
e. Pengolahan menjadi Sumber Energi		
f. Terproses di Tempat Pemrosesan Akhir	208,00	
III Sampah yang Tidak Dikelola (I-II)	5,11	2,03
Total Persentase Aliran Sampah		100,00

Sumber/Source: Dinas Lingkungan Hidup, Kebersihan, dan Keindahan Kota Banda Aceh/ *Environmental, Cleanliness and Generosity Service of Banda Aceh Municipality*

Tabel 4.5.9
Table

Banyaknya Gampong yang Mendapatkan Pelayanan Pengangkutan Sampah di Kota Banda Aceh, 2022
Number of Village Get Garbage Transportation Services in Banda Aceh Municipality, 2022

No	Jangkauan Akses Access	Banyaknya Gampong Number of Village
(1)	(2)	(3)
1	Hanya di Jalan-jalan Utama <i>Only in Main Road</i>	90
2	Hingga ke lorong-lorong dan Membayar Retribusi <i>In Village Lanes and Paid for Retribution</i>	74

Sumber/Source: Dinas Lingkungan Hidup, Kebersihan, dan Keindahan Kota Banda Aceh / *Environmental, Cleanliness and Generosity Service of Banda Aceh Municipality*

Tabel
Table 4.5.10

Unit Pelayanan Kebersihan di Kota Banda Aceh 2022
Cleaning Services Unit in Banda Aceh Municipality, 2022

No	Jenis Type	Jumlah Total
(1)	(2)	(3)
1	Pekerja Penyapu/ <i>Street Sweeper</i>	79 orang
2	<i>Dump Truck</i>	39 unit
3	<i>Pick Up</i>	27unit
4	Becak/ <i>Pedicab</i>	4 unit
5	<i>Armroll Truck</i>	12 unit
6	<i>Compactor Truck</i>	4 unit
7	<i>Road Sweeper Vehicle</i>	1 unit

Sumber/Source: Dinas Lingkungan Hidup, Kebersihan, dan Keindahan Kota Banda Aceh / *Environmental, Cleanliness and Generosity Service of Banda Aceh Municipality*

Tabel 4.5.11
Table

Pengelolaan Sampah Daur Ulang di Kota Banda Aceh, 2021-2022
Recycled Garbage Management in Banda Aceh Municipality, 2021-2022

No	Jenis Type	Satuan Unit	Jumlah Total	
			2021	2022
(1)	(2)	(3)	(4)	(5)
1	Bank Sampah Gampong <i>Village Waste Bank</i>	unit <i>unit</i>	20	20
2	Nasabah Bank Sampah Gampong <i>Village Waste Bank Customer</i>	orang <i>people</i>	1 011	1 083
3	Bank Sampah Sekolah <i>School Waste Bank</i>	unit <i>unit</i>	25	30
4	Rumah Kompos Skala Kawasan <i>Composting Area</i>	unit <i>unit</i>	1	3
5	Pabrik Daur Ulang Plastik <i>Recycled Plastics Factory</i>	unit <i>unit</i>	-	-
6	Rumah Tangga Pembuat Kompos <i>Composting Household</i>	rumah tangga <i>household</i>	80	80

Sumber/Source: Dinas Lingkungan Hidup, Kebersihan, dan Keindahan Kota Banda Aceh / *Environmental, Cleanliness and Generosity Service of Banda Aceh Municipality*

4.6 POLITIK DAN PENEGAKAN HUKUM POLITICS AND LAW ENFORCEMENT

Tabel 4.6.1 Jumlah Pemilih Tetap (DPT) per Kecamatan dalam Wilayah Kota Banda Aceh pada Pemilu Serentak Tahun, 2019
Number of Voting According Sub District in Banda Aceh Municipality, 2019

Kecamatan Subdistrict	Jumlah TPS Number of Voting	Pemilih (Voters)			Jumlah Desa Number of Villages
		Laki-laki Male	Perempuan Female	Jumlah Total	
(1)	(2)	(3)	(4)	(5)	(6)
1. Meuraxa	53	6 348	6 392	12 740	16
2. Jaya Baru	60	7 716	8 351	16 067	9
3. Banda Raya	59	8 060	8 611	16 671	10
4. Baiturrahman	79	10 266	11 039	21 305	10
5. Lueng Bata	62	8 203	8 320	16 523	9
6. Kuta Alam	108	13 505	13 953	27 458	11
7. Kuta Raja	34	4 686	4 455	9 141	6
8. Syiah Kuala	75	10 420	10 452	20 872	10
9. Ulee Kareng	62	8 198	8 446	16 644	9
Kota Banda Aceh	592	77 402	80 019	157 421	90

Sumber/Source: Komisi Independen Pemilihan Kota Banda Aceh/Electoral Independent Commission of Banda Aceh Municipality

Tabel 4.6.2
Table

Banyaknya Jumlah Suara Pada Pemilu (Legislatif dan Presiden) Berdasarkan Kecamatan di Kota Banda Aceh, 2019
Number of Votes on Election (Parliamentary and Presidential) by Sub District in Banda Aceh Municipality, 2019

No.	Uraian Description	Kecamatan Sub District				
		Meuraxa	Jaya Baru	Banda Raya	Baitur- rahman	Lueng Bata
(1)	(2)	(3)	(4)	(5)	(6)	(7)
1	Jumlah Suara Pemilihan DPR					
	A. Suara Sah	9 945	10 810	12 627	15 351	11 277
	B. Suara Tidak Sah	898	959	1 069	1 188	1 154
2	Jumlah Suara Pemilihan DPRA					
	A. Suara Sah	9 987	10 920	12 647	15 356	11 369
	B. Suara Tidak Sah	849	863	1 022	1 190	1 034
3	Jumlah Suara Pemilihan DPR					
	A. Suara Sah	10 392	11 297	13 125	15 776	11 853
	B. Suara Tidak Sah	439	470	549	741	544
4	Jumlah Suara Pemilihan DPD					
	A. Suara Sah	9 805	10 591	12 424	14 987	11 108
	B. Suara Tidak Sah	1 045	1 191	1 275	1 565	1 336

Lanjutan Tabel/*Continued Table 4.6.2*

No.	Uraian Description	Kecamatan Sub District				Jumlah Total
		Kuta Alam	Kuta Raja	Syah Kuala	Ulee Kareng	
(1)	(2)	(8)	(9)	(10)	(11)	(12)
1	Jumlah Suara Pemilihan DPR					
	A. Suara Sah	9 945	10 810	12 627	15 351	11 277
	B. Suara Tidak Sah	898	959	1 069	1 188	1 154
2	Jumlah Suara Pemilihan DPRA					
	A. Suara Sah	9 987	10 920	12 647	15 356	11 369
	B. Suara Tidak Sah	849	863	1 022	1 190	1 034
3	Jumlah Suara Pemilihan DPR					
	A. Suara Sah	10 392	11 297	13 125	15 776	11 853
	B. Suara Tidak Sah	439	470	549	741	544
4	Jumlah Suara Pemilihan DPD					
	A. Suara Sah	9 805	10 591	12 424	14 987	11 108
	B. Suara Tidak Sah	1 045	1 191	1 275	1 565	1 336

Sumber/*Source*: Komisi Independen Pemilihan Kota Banda Aceh/*Electoral Independent Commission of Banda Aceh Municipality*

Tabel 4.6.3
Table

Banyaknya Perolehan Suara Hasil Pemilu DPR Berdasarkan Partai dan Kecamatan di Kota Banda Aceh, 2019
General Election Result for National Parliament Based on The Party and Subdistrict in Banda Aceh Municipality, 2019

No.	Partai Party	Kecamatan Sub District				
		Meuraxa	Jaya Baru	Banda Raya	Baiturrahman	Lueng Bata
(1)	(2)	(3)	(4)	(5)	(6)	(7)
1	Partai Kebangkitan Bangsa	22	20	25	41	23
2	Partai Gerakan Indonesia Raya	287	475	326	448	330
3	Partai Demokrasi Indonesia Perjuangan	40	63	13	84	34
4	Partai Golongan Karya	78	60	71	99	50
5	Partai Nasdem	93	57	52	88	63
6	Partai Gerakan Perubahan Indonesia	6	11	8	12	8
7	Partai Berkarya	19	16	21	37	15
8	Partai Keadilan Sejahtera	264	281	433	448	281
9	Partai Persatuan Indonesia	21	19	7	36	23
10	Partai Persatuan Pembangunan	67	72	51	101	67
11	Partai Solidaritas Indonesia	10	17	6	53	26
12	Partai Amanat Nasional	155	117	65	251	153
13	Partai Hati Nurani Rakyat	10	9	5	8	12
14	Partai Demokrat	265	242	265	343	288
15	Partai Aceh	-	-	-	-	-
16	Partai SIRA	-	-	-	-	-
17	Partai Daerah Aceh	-	-	-	-	-
18	Partai Nanggroe Aceh	-	-	-	-	-
19	Partai Bulan Bintang	17	16	11	13	22
20	Partai Keadilan dan Kesatuan Indonesia	9	1	-	7	5

Lanjutan Tabel/*Continued Table 4.6.3*

No.	Partai Party	Kecamatan Sub District				Jumlah Total
		Kuta Alam	Kuta Raja	Syiah Kuala	Ulee Kareng	
(1)	(2)	(8)	(9)	(10)	(11)	(12)
1	Partai Kebangkitan Bangsa	47	19	40	32	269
2	Partai Gerakan Indonesia Raya	496	140	333	283	3 118
3	Partai Demokrasi Indonesia Perjuangan	275	36	29	21	595
4	Partai Golongan Karya	128	44	82	94	706
5	Partai Nasdem	112	47	98	55	665
6	Partai Gerakan Perubahan Indonesia	11	11	13	11	91
7	Partai Berkarya	41	16	28	30	223
8	Partai Keadilan Sejahtera	512	104	449	323	3 095
9	Partai Persatuan Indonesia	28	10	21	17	182
10	Partai Persatuan Pembangunan	81	28	68	60	595
11	Partai Solidaritas Indonesia	238	17	19	19	405
12	Partai Amanat Nasional	210	87	166	222	1 426
13	Partai Hati Nurani Rakyat	24	7	5	14	94
14	Partai Demokrat	362	189	249	279	2 482
15	Partai Aceh	-	-	-	-	-
16	Partai SIRA	-	-	-	-	-
17	Partai Daerah Aceh	-	-	-	-	-
18	Partai Nanggroe Aceh	-	-	-	-	-
19	Partai Bulan Bintang	29	12	26	26	172
20	Partai Keadilan dan Kesatuan Indonesia	9	4	5	4	44

Sumber/*Source*: Komisi Independen Pemilihan Kota Banda Aceh/*Electoral Independent Commission of Banda Aceh Municipality*

Tabel 4.6.4
Table

Jumlah Perkara Pidana Diselesaikan Kejaksaan Negeri Kota Banda Aceh, 2022
Number of Crime Verdict by Type in Banda Aceh Municipality, 2022

Bulan Month	Dilimpahkan ke Pengadilan Negeri Delegated to the District Court	Dikeluarkan dari Tahanan Released from Prisoners	Penangguhan Penahanan Suspension of Detention	Jumlah Total
(1)	(2)	(3)	(4)	(5)
Januari/January	35	-	-	35
Februari/February	41	-	-	41
Maret/March	16	-	-	16
April/April	16	-	-	16
Mei/May	19	-	-	19
Juni/June	21	-	-	21
Juli/July	27	-	-	27
Agustus/August	26	-	-	26
September/September	52	-	-	52
Oktober/October	42	-	-	42
November/November	43	-	-	43
Desember/December	20	-	-	20
Kota Banda Aceh	2022	358	-	358
	2021	472	-	472
	2020	536	-	536

Sumber/Source: Kejaksaan Negeri Kota Banda Aceh/Public Prosecution of Banda Aceh Municipality

Tabel
Table 4.6.5

Jumlah Tambahan Tahanan Kejaksaan Negeri Kota Banda Aceh, 2022
Number of Newcomer Prisoner in Banda Aceh Municipality, 2022

Bulan Month	Sisa Bulan Lalu Remaining Previous Month	Masuk Entered	Jumlah Total
(1)	(2)	(3)	(4)
Januari/January	-	30	30
Februari/February	-	40	40
Maret/March	-	15	15
April/April	-	16	16
Mei/May	-	18	18
Juni/June	-	23	23
Juli/July	-	32	32
Agustus/August	-	26	26
September/September	-	57	57
Oktober/October	-	41	41
November/November	-	49	49
Desember/December	-	18	18
Kota Banda Aceh	2022	-	365
	2021	-	459
	2020	116	584

Sumber/Source: Kejaksaan Negeri Kota Banda Aceh/Public Prosecution of Banda Aceh Municipality

Tabel 4.6.6
Table

Jumlah Putusan di Pengadilan Negeri Banda Aceh, 2020-2022
Number of Verdicts in District Court of Banda Aceh, 2020-2022

Putusan Verdicts	2020	2021	2022
(1)	(2)	(3)	(4)
Belum Diputuskan	98	61	83
Terdakwa	769	472	354
Terpidana	769	472	354
Pidana Mati	-	-	-
Pidana Penjara Seumur Hidup	-	-	-
Pidana Penjara Kurun Waktu Tertentu	-	-	-
Pidana Kurungan	-	-	-
Pidana Tambahan	-	-	-
Pidana Bersyarat	3	-	-
Tindakan			
Dikembalikan Pada Orang Tua	-	-	-
Dikembalikan Pada Pemerintah/ Negara	-	-	-
Rehabilitasi	-	-	-
Lain-Lain	-	-	-
BEBAS DARI TUDUHAN	-	1	-
LEPAS DARI TUNTUTAN	-	3	-

Sumber/Source: Pengadilan Negeri Banda Aceh/*Public Court of Banda Aceh*

Tabel
Table 4.6.7

Jumlah Terdakwa Menurut Kelompok Umur di Pengadilan Negeri Banda Aceh, 2022
Number of Defendants by Group Age in District Court of Banda Aceh, 2022

Bulan Month	<18 Tahun	≥18 Tahun	Jumlah Total
(1)	(2)	(3)	(4)
Januari/January	1	28	29
Februari/February	1	54	55
Maret/March	2	13	15
April/April	1	27	28
Mei/May	1	8	9
Juni/June	1	24	25
Juli/July	-	28	28
Agustus/August	2	28	30
September/September	-	45	45
Oktober/October	1	39	40
November/November	-	33	33
Desember/December	-	17	17
Kota Banda Aceh	10	344	354

Sumber/Source: Pengadilan Negeri Banda Aceh/Public Court of Banda Aceh

Tabel
Table 4.6.8

Jumlah Kasus di Pengadilan Negeri Banda Aceh Setiap Bulan, 2022
Number of Cases in District Court of Banda Aceh per Month, 2022

Bulan Month	Pidana Criminal	Gugatan Lawsuit	Permohonan Application	Pidana Korupsi Corruption Crime	PHI	Jumlah Total
(1)	(2)	(3)	(4)	(5)	(6)	(7)
Januari/January	28	4	21	10	1	64
Februari/February	54	4	14	12	-	84
Maret/March	13	5	6	5	1	30
April/April	27	-	12	2	1	42
Mei/May	8	5	11	2	-	26
Juni/June	24	6	19	11	-	60
Juli/July	28	4	8	2	-	42
Agustus/August	28	3	19	8	4	62
September/September	45	8	17	5	-	75
Oktober/October	39	4	14	8	-	65
November/November	33	8	11	15	-	67
Desember/December	17	11	10	8	-	46
Kota Banda Aceh	344	62	162	88	7	663

Sumber/Source: Pengadilan Negeri Banda Aceh/Public Court of Banda Aceh

Tabel
Table 4.6.9

**Jumlah Perkara yang Diselesaikan pada Pengadilan
Negeri Kota Banda Aceh, 2022**
Number of Cases Settled at the Banda Aceh City Court, 2022

Jenis Perkara <i>Number of Cases</i>	Putusan <i>Decision</i>		Perkara yang Diputuskan <i>Case Decided</i>	Sisa Perkara <i>The Rest of The Case</i>
	Sisa Tahun 2021 <i>The Rest of 2021</i>	Masuk Tahun 2022 <i>Enter 2022</i>		
(1)	(2)	(3)	(4)	(5)
Pidana Biasa / <i>Ordinary Criminal</i>	61	344	386	19
Pidana Anak / <i>Child Criminal</i>	-	10	10	-
Pidana Tindak Korupsi / <i>Criminal Acts of Corruption</i>	12	88	65	35
Pidana Singkat / <i>Short Criminal</i>	-	1	1	-
Pidana Ringan/Cepat / <i>Light Criminal</i>	-	5	5	-
Pidana Lalu Lintas/ <i>Traffic Criminal</i>	-	5 949	5 949	-
Pidana Praperadilan/ <i>Pretial Criminal</i>	1	4	5	-
Perdata Gugatan / <i>Civil Lawsuit</i>	19	66	59	26
Perdata Gugatan Sederhana / <i>Simple Civil Lawsuit</i>	-	7	7	-
Perdata Permohonan / <i>Civil Application</i>	3	162	162	3
PHI	-	7	7	-
Kota Banda Aceh	96	6 643	6 656	83

Sumber/Source: Pengadilan Negeri Banda Aceh/*Public Court of Banda Aceh*

Tabel 4.6.10
Table

Penyelesaian Kasus Pelanggaran Perda/ Qanun Syariat di Kota Banda Aceh, 2022
Adjudication of Syariah Violation Case in Banda Aceh Municipality, 2022

Jenis Pelanggaran <i>Violation Case</i>	Jumlah Kasus <i>Number of Case</i>	Penyelesaian <i>Adjudication</i>	
		Pembinaan <i>Coaching</i>	Hukuman Cambuk <i>Caning</i>
(1)	(2)	(3)	(4)
Liwath	-	-	-
Maisir	-	-	-
Khamar	2	2	-
Ikhtilat	30	28	2
Khalwat	47	47	-
Pelecehan Seksual	-	-	-
Syiar	-	-	-
Kota Banda Aceh	79	77	2

Sumber/Source: Kantor Satuan Polisi Pamong Praja dan Wilayatul Hisbah Kota Banda Aceh/Pamong Praja Ploce unit and Wilayatul Hisbah of banda Aceh Municipality

Tabel
Table 4.6.11

**Penyelesaian Kasus Pelanggaran Perda/ Qanun Trantibum
di Kota Banda Aceh, 2022**
*Adjudication of Safety and Public Order Violation Case in
Banda Aceh Municipality, 2022*

Jenis Pelanggaran <i>Violation Case</i>	Jumlah Kasus <i>Number of Case</i>	Penyelesaian <i>Adjudication</i>		Kasus Belum Selesai <i>Uncomplished Case</i>
		Non Yutisi <i>Non Yutisi</i>	Yutisi <i>Yutisi</i>	
(1)	(2)	(3)	(4)	(5)
Bangunan Gedung	72	70	2	-
Izin Usaha	20	20	-	-
PKL	197	197	-	-
Hewan Ternak	95	95	-	-
Reklame/Spanduk	2	2	-	-
PMKS	28	28	-	-
Pajak Restoran	42	42	-	-
Kasus Pasar Azayama	-	-	-	-
Kota Banda Aceh	456	454	2	-

Sumber/Source: Kantor Satuan Polisi Pamong Praja dan Wilayahul Hisbah Kota Banda Aceh/SPamong Praja Ploce unit and Wilayahul Hisbah of banda Aceh Municipality

Tabel
Table 4.6.12

Jumlah Kejahatan per Jenis Kejahatan yang Dilaporkan di Kota Banda Aceh, 2020-2022
Number of Crimes per Crime Type Reported in Banda Aceh Municipality, 2020-2022

Jenis Kejahatan <i>Crime Type</i>	2020	2021	2022
(1)	(2)	(3)	(4)
Pembunuhan/ <i>Murder</i>	-	1	-
Penganiayaan Berat/ <i>Severe Persecution</i>	1	1	1
Penganiayaan Ringan/ <i>Mild Persecution</i>	135	157	152
Kekerasan Dalam Rumah Tangga/ <i>Domestic Violence</i>	25	21	29
Perkosaan/ <i>Rape</i>	4	3	5
Perjudian/ <i>Gambling</i>	1	7	4
Penculikan/ <i>Kidnapping</i>	1	-	-
Pencurian Dengan Kekerasan/ <i>Violence Theft</i>	15	18	10
Pencurian Biasa/ <i>Theft</i>	260	277	215
Pencurian Kendaraan Bermotor/ <i>Vehicles Theft</i>	132	109	138
Pencurian Dengan Pemberatan/ <i>Weighting Down Theft</i>	26	23	26
Pengrusakan/ <i>Vandalism</i>	21	20	11

Lanjutan Tabel/*Continued Table* 4.6.12

Jenis Kejahatan <i>Crime Type</i>	2020	2021	2022
(1)	(2)	(3)	(4)
Pembakaran Dengan Sengaja/ <i>Intentionally Burning</i>	1	3	2
Narkotika dan Psikotropika/ <i>Narcotics and Psycotropics</i>	207	155	99
Penipuan/ <i>Fraud</i>	170	145	181
Penggelapan/ <i>Embezzlement</i>	124	148	107
Korupsi/ <i>Corruption</i>	2	-	-
Kejahatan Terhadap Ketertiban Umum/ <i>Public Violate Order</i>	-	1	1
Kota Banda Aceh	1 125	1 089	981

Sumber/*Source*: Kepolisian Resor Kota Banda Aceh/*Police Office Station of Banda Aceh Municipality*

Tabel
Table 4.6.13

**Jumlah Bhabinkamtibmas (Bhayangkara Pembina
Keamanan dan Ketertiban Masyarakat) per Kecamatan di
Kota Banda Aceh, 2022**
*Number of Petty Officer of Public Security and Order in
Banda Aceh Municipality, 2022*

Kecamatan Subdistrict	Jumlah Total
(1)	(2)
1. Meuraxa	8
2. Jaya Baru	8
3. Banda Raya	10
4. Baiturrahman	10
5. Lueng Bata	9
6. Kuta Alam	11
7. Kuta Raja	6
8. Syiah Kuala	10
9. Ulee Kareng	9
Kota Banda Aceh	81

Sumber/Source: Kepolisian Resor Kota Banda Aceh/Police Office Station of Banda Aceh Municipality

Tabel
Table 4.6.14

**Jumlah Pelanggaran Lalu Lintas di Kota Banda Aceh
Setiap Bulan, 2022**
**Number of Traffic Violations in Banda Aceh Municipality per
Month, 2022**

Bulan Month	Hasil Penindakan Pelanggaran Results of Enforcement of Violations	Kirim ke Pengadilan Negeri Send to District Court	Belum Dikirim Not Yet Sent	Vonis Hakim Judge's Verdict	Belum Vonis Not Yet Verdict
(1)	(2)	(3)	(4)	(5)	(6)
Januari/January	80	80	-	80	-
Februari/February	188	188	-	188	-
Maret/March	348	348	-	348	-
April/April	474	474	-	474	-
Mei/May	356	356	-	356	-
Juni/June	384	384	-	384	-
Juli/July	1 426	1 426	-	1 426	-
Agustus/August	166	166	-	166	-
September/September	182	182	-	182	-
Oktober/October	78	78	-	78	-
November/November	-	-	-	-	-
Desember/December	-	-	-	-	-
Kota Banda Aceh	3 682	3 682	-	3 682	-

Sumber/Source: Kepolisian Resor Kota Banda Aceh/Police Office Station of Banda Aceh Municipality

Tabel
Table 4.6.15

Jumlah Kecelakaan Lalu Lintas di Kota Banda Aceh Setiap Bulan, 2022
Number of Traffic Violations in Banda Aceh Municipality per Month, 2022

Bulan Month	Jumlah Kecelakaan Number of Accidents	Meninggal Dunia Die	Korban Victim	
			Luka Berat Serious Injury	Luka Ringani Minor Injury
(1)	(2)	(3)	(4)	(5)
Januari/January	59	4	-	74
Februari/February	44	2	-	52
Maret/March	57	2	-	77
April/April	50	3	-	67
Mei/May	40	4	-	49
Juni/June	40	1	-	58
Juli/July	50	4	-	65
Agustus/August	52	1	-	62
September/September	46	4	1	54
Oktober/October	48	3	-	61
November/November	52	1	-	78
Desember/December	52	8	-	65
Kota Banda Aceh	590	37	1	762

Sumber/Source: Kepolisian Resor Kota Banda Aceh/Police Office Station of Banda Aceh Municipality

BAB V PERTANIAN AGRICULTURE



KERBAU
10 EKOR



KAMBING
1.276 EKOR



ITIK
3.696 EKOR

SAPI
732 EKOR



AYAM BURAS
7.346 EKOR



DOMBA
58 EKOR



PENJELASAN TEKNIS

- 1. Luas lahan pertanian sawah menurut penggunaannya** dapat dibedakan menjadi 2 bagian besar, yaitu luas penggunaan lahan sawah irigasi dan luas penggunaan lahan sawah non irigasi. Luas penggunaan lahan sawah irigasi meliputi lahan sawah ditanami padi dan tidak ditanami padi. Sedangkan luas penggunaan lahan sawah non irigasi terdiri dari tadah hujan, pasang surut serta rawa lebak.
- 2. Tanaman Bahan Makanan,** data pertanian tanaman bahan makanan meliputi luas panen, produksi, produktivitas dari tanaman padi, palawija, dan kacang-kacangan.
- 3. Data populasi ternak dan jumlah ternak yang dipotong** bersumber dari Dinas Peternakan.
- 4. Data statistik perikanan** merupakan data sekunder yang bersumber dari Dinas Perikanan. Statistik perikanan dibedakan atas data perikanan laut dan perikanan darat. Perikanan darat dirinci menjadi penangkapan ikan diperairan umum dan budidaya pemeliharaan ikan di tambak, kolam, keramba dan sawah

TECHNICAL NOTES

- 1. Large of non rice field farming by utilization** can be differentiated into large of rice field by irrigation types and large of rice field by non irrigation types. Large of rice field by irrigation types are categorized into planted with rice, planted with other crops, and not planted with other crops. While areas of rice field by non irrigation types are into rainfed wetland, tide based and swampy marsh.
- 2. Food Crops.** The data on food crops comprises the harvested areas, the production, and the productivities of paddy, second crop in dry season, and legumes.
- 3. Livestock population data and the number of animals slaughtered** are obtained from the Animal Husbandry Services.
- 4. Fishery statistics** are secondary data which are obtained from Fishery Services. Fishery statistics are categorized into two: sea fisheries and in land water fisheries. In land water fisheries are further classified into: fish catching in public waters; fish cultivation in brackish water ponds; fish ponds; bamboo fish traps; and fish breeding in rice field.

ULASAN

Luas panen padi tahun 2022 adalah 13 hektar, dan produktivitas padi sebesar 5,59 ton/hektar (Tabel 5.2.1)

Data peternakan tercantum pada tabel 5.3.1 s/d tabel 5.3.7 yang meliputi data ternak yang dipotong di RPH dan luar RPH, populasi ternak besar dan ternak kecil serta produksi dagingnya.

Jumlah populasi ternak tahun 2022 di Kota Banda Aceh yang paling banyak adalah Ayam Buras (Kampung) sebanyak 7.346 ekor, selanjutnya itik sebanyak 3.696 ekor, kambing sebanyak 1.276 ekor, sapi sebanyak 732 ekor, domba sebanyak 58 ekor dan ternak kerbau sebanyak 10 ekor.

Kemudian jumlah nelayan, jumlah rumah tangga budidaya perikanan, jumlah perahu penangkap ikan laut dan produksi ikan menurut asal tangkapan dapat dilihat pada tabel 5.4.1 s/d tabel 5.4.6.

DESCRIPTION

Harvested area of paddy in 2022 is 13 ha, and productivity of paddy 5,59 ton/ha (Table 5.2.1).

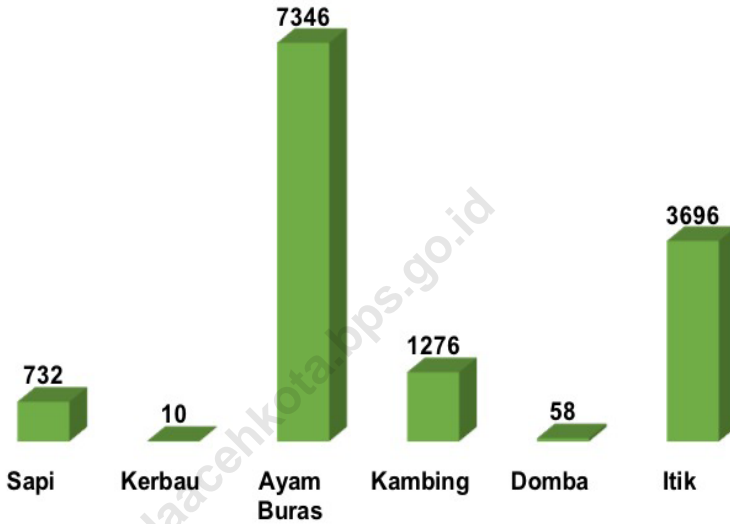
Table 5.3.1 to Table 5.3.7 present data of Livestock Slaughtered in Slaughter House and Outside Slaughter House, Livestock Population and Small Cattle Population and meat production

The most number of livestock population in the city of Banda Aceh in 2022 is 7,346 native chickens (Kampung), 3,696 ducks, 1,276 goats, 732 cows, 58 sheep and 10 buffalo cattle.

Meanwhile number of Fisherman, number of fish culture's household, number of marine fishing boat and fish production by catching area can be found at Table 5.4.1 to Table 5.4.6.

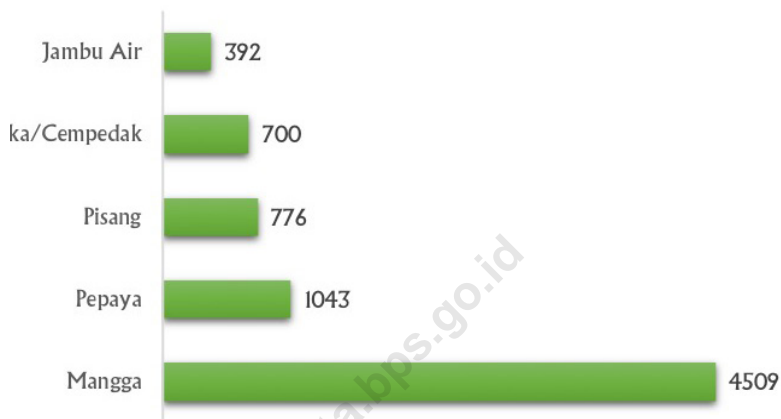
Gambar 5.1
Figures

Populasi Ternak di Kota Banda Aceh, 2022
Cattle Population in Banda Aceh Municipality, 2022



Sumber/Source : Dinas Pangan, Pertanian, Kelautan dan Perikanan Kota Banda Aceh/*Food, Agriculture, Marine, and Fishery Service of Banda Aceh Municipality*

Gambar 5.2 5 Produksi Buah-buahan Terbanyak di Kota Banda Aceh (ton), (2022)
Figures 5 Most Fruit Production in Banda Aceh Municipality (ton), (2022)



Sumber/Source: BPS, Statistik Pertanian Hortikultura SPH-SBS/BPS-Statistics Indonesia, Agricultural Statistic for Horticulture SPH-SBS

5.1 HORTIKULTURA HORTICULTURE

Tabel 5.1.1 **Luas Panen Tanaman Sayuran Menurut Kecamatan dan Jenis Tanaman (ha) di Kota Banda Aceh, (2021) dan (2022)**
Harvested Area of Vegetables by Subdistrict and Kind of Plant (ha) in Banda Aceh Municipality, (2021) and (2022)

Kecamatan Subdistrict	Bawang Daun/ Scallion		Bawang Merah/ Shallots	
	(2021)	(2022)	(2021)	(2022)
(1)	(2)	(3)	(4)	(5)
Meuraxa	-	-	-	-
Jaya Baru	-	-	-	-
Banda Raya	-	-	-	-
Baiturrahman	-	-	-	-
Lueng Bata	-	-	-	-
Kuta Alam	-	-	-	-
Kuta Raja	-	-	-	-
Syiah Kuala	-	-	-	-
Ulee Kareng	-	-	-	-
Kota Banda Aceh	-	-	-	-

Lanjutan Tabel/*Continued Table* 5.1.1

Kecamatan <i>Subdistrict</i>	Bawang Putih/ <i>Garlic</i>		Bayam/ <i>Spinach</i>		Blewah/ <i>Blewah</i>	
	(2021)	(2022)	(2021)	(2022)	(2021)	(2022)
(1)	(6)	(7)	(8)	(9)	(10)	(11)
Meuraxa	-	-	-	-	-	-
Jaya Baru	-	-	-	-	-	-
Banda Raya	-	-	-	-	-	-
Baiturrahman	-	-	-	-	-	-
Lueng Bata	-	-	-	-	-	-
Kuta Alam	-	-	-	-	-	-
Kuta Raja	-	-	-	-	-	-
Syiah Kuala	-	-	11	10	-	-
Ulee Kareng	-	-	-	-	-	-
Kota Banda Aceh	-	-	11	10	-	-

Lanjutan Tabel/*Continued Table* 5.1.1

Kecamatan Subdistrict	Buncis/ <i>string bean</i>		Cabai Besar/ <i>TW/Teropong/ Chili/Big chili Cabe Keriting/ Curly Chili</i>		Cabai Rawit/ <i>Chili/ Cayenne Pepper</i>	
	(2021)	(2022)	(2021)	(2022)	(2021)	(2022)
(1)	(12)	(13)	(14)	(15)	(16)	(17)
Meuraxa	-	-	-	-	-	-
Jaya Baru	-	-	-	-	-	-
Banda Raya	-	-	-	-	-	-
Baiturrahman	-	-	-	-	-	-
Lueng Bata	-	-	-	-	-	-
Kuta Alam	-	-	-	-	-	-
Kuta Raja	-	-	-	-	-	-
Syiah Kuala	-	-	-	-	-	-
Ulee Kareng	-	-	-	-	-	-
Kota Banda Aceh	-	-	-	-	-	-

Lanjutan Tabel/*Continued Table* 5.1.1

Kecamatan Subdistrict	Jamur Tiram/ <i>King Oyster Mushrooms</i>		Kacang Merah/ <i>Red Beans</i>		Kacang Panjang/ <i>Long Beans</i>	
	(2021)	(2022)	(2021)	(2022)	(2021)	(2022)
(1)	(18)	(19)	(20)	(21)	(22)	(23)
Meuraxa	-	-	-	-	-	-
Jaya Baru	-	-	-	-	-	-
Banda Raya	129	35	-	-	-	-
Baiturrahman	-	-	-	-	-	-
Lueng Bata	18	27	-	-	-	-
Kuta Alam	-	-	-	-	-	-
Kuta Raja	-	-	-	-	-	-
Syiah Kuala	-	-	-	-	-	-
Ulee Kareng	-	-	-	-	-	-
Kota Banda Aceh	147	62	-	-	-	-

Lanjutan Tabel/*Continued Table* 5.1.1

Kecamatan <i>Subdistrict</i>	Kangkung/ <i>Water Spinach</i>		Kembang Kol/ <i>Cauliflower</i>		Kentang/ <i>Potato</i>	
	(2021)	(2022)	(2021)	(2022)	(2021)	(2022)
(1)	(24)	(25)	(26)	(27)	(28)	(29)
Meuraxa	-	-	-	-	-	-
Jaya Baru	-	-	-	-	-	-
Banda Raya	-	-	-	-	-	-
Baiturrahman	-	-	-	-	-	-
Lueng Bata	-	-	-	-	-	-
Kuta Alam	-	-	-	-	-	-
Kuta Raja	-	-	-	-	-	-
Syiah Kuala	10	7	-	-	-	-
Ulee Kareng	-	-	-	-	-	-
Kota Banda Aceh	10	7	-	-	-	-

Lanjutan Tabel/*Continued Table* 5.1.1

Kecamatan <i>Subdistrict</i>	Ketimun/ <i>Cucumber</i>		Kubis/ <i>Cabbage</i>		Labu Siam/ <i>Chayote</i>	
	(2021)	(2022)	(2021)	(2022)	(2021)	(2022)
(1)	(30)	(31)	(32)	(33)	(34)	(35)
Meuraxa	-	-	-	-	-	-
Jaya Baru	-	-	-	-	-	-
Banda Raya	-	-	-	-	-	-
Baiturrahman	-	-	-	-	-	-
Lueng Bata	-	-	-	-	-	-
Kuta Alam	-	-	-	-	-	-
Kuta Raja	-	-	-	-	-	-
Syiah Kuala	-	-	-	-	-	-
Ulee Kareng	-	-	-	-	-	-
Kota Banda Aceh	-	-	-	-	-	-

Lanjutan Tabel/*Continued Table* 5.1.1

Kecamatan <i>Subdistrict</i>	Lobak/ <i>Radish</i>		Melon/ <i>Melon</i>		Paprika/ <i>Bell Pepper</i>	
	(2021)	(2022)	(2021)	(2022)	(2021)	(2022)
(1)	(36)	(37)	(38)	(39)	(40)	(41)
Meuraxa	-	-	-	-	-	-
Jaya Baru	-	-	-	-	-	-
Banda Raya	-	-	-	-	-	-
Baiturrahman	-	-	-	-	-	-
Lueng Bata	-	-	-	-	-	-
Kuta Alam	-	-	-	-	-	-
Kuta Raja	-	-	-	-	-	-
Syiah Kuala	-	-	-	-	-	-
Ulee Kareng	-	-	-	-	-	-
Kota Banda Aceh	-	-	-	-	-	-

Lanjutan Tabel/*Continued Table* 5.1.1

Kecamatan Subdistrict	<i>Petsai/Sawi/ Chinese Cabbage/mustard green</i>		<i>Semangka/ Water Melon</i>		<i>Stroberi/ Strawberry</i>	
	(2021)	(2022)	(2021)	(2022)	(2021)	(2022)
(1)	(42)	(43)	(44)	(45)	(46)	(47)
Meuraxa	-	-	-	-	-	-
Jaya Baru	-	-	-	-	-	-
Banda Raya	-	-	-	-	-	-
Baiturrahman	-	-	-	-	-	-
Lueng Bata	-	-	-	-	-	-
Kuta Alam	-	-	-	-	-	-
Kuta Raja	-	-	-	-	-	-
Syiah Kuala	7	7	-	-	-	-
Ulee Kareng	-	-	-	-	-	-
Kota Banda Aceh	7	7	-	-	-	-

Lanjutan Tabel/*Continued Table 5.1.1*

Kecamatan Subdistrict	Terung/ <i>Eggplant</i>		Tomat/ <i>Tomato</i>		Wortel/ <i>Carrot</i>	
	(2021)	(2022)	(2021)	(2022)	(2021)	(2022)
(1)	(48)	(49)	(50)	(51)	(52)	(53)
Meuraxa	-	-	-	-	-	-
Jaya Baru	-	-	-	-	-	-
Banda Raya	-	-	-	-	-	-
Baiturrahman	-	-	-	-	-	-
Lueng Bata	-	-	-	-	-	-
Kuta Alam	-	-	-	-	-	-
Kuta Raja	-	-	-	-	-	-
Syiah Kuala	-	-	-	-	-	-
Ulee Kareng	-	-	-	-	-	-
Kota Banda Aceh	-	-	-	-	-	-

Sumber/*Source*: BPS, Statistik Pertanian Hortikultura SPH-SBS/*BPS-Statistics Indonesia, Agricultural Statistic for Horticulture SPH-SBS*

Tabel
Table 5.1.2

Produksi Tanaman Sayuran Menurut Kecamatan dan Jenis Tanaman (kw) di Kota Banda Aceh, (2021) dan (2022)
Production of Vegetables by Subdistrict and Kind of Plant (qi) in Banda Aceh Municipality, (2021) dan (2022)

Kecamatan Subdistrict	Bawang Daun/ Scallion		Bawang Merah/ Shallots	
	(2021)	(2022)	(2021)	(2022)
(1)	(2)	(3)	(4)	(5)
Meuraxa	-	-	-	-
Jaya Baru	-	-	-	-
Banda Raya	-	-	-	-
Baiturrahman	-	-	-	-
Lueng Bata	-	-	-	-
Kuta Alam	-	-	-	-
Kuta Raja	-	-	-	-
Syiah Kuala	-	-	-	-
Ulee Kareng	-	-	-	-
Kota Banda Aceh	-	-	-	-

Lanjutan Tabel/*Continued Table* 5.1.2

Kecamatan <i>Subdistrict</i>	Bawang Putih/ <i>Garlic</i>		Bayam/ <i>Spinach</i>		Blewah/ <i>Blewah</i>	
	(2021)	(2022)	(2021)	(2022)	(2021)	(2022)
(1)	(6)	(7)	(8)	(9)	(10)	(11)
Meuraxa	-	-	-	-	-	-
Jaya Baru	-	-	-	-	-	-
Banda Raya	-	-	-	-	-	-
Baiturrahman	-	-	-	-	-	-
Lueng Bata	-	-	-	-	-	-
Kuta Alam	-	-	-	-	-	-
Kuta Raja	-	-	-	-	-	-
Syiah Kuala	-	-	12	10	-	-
Ulee Kareng	-	-	-	-	-	-
Kota Banda Aceh	-	-	12	10	-	-

Lanjutan Tabel/*Continued Table* 5.1.2

Kecamatan Subdistrict	Buncis/ <i>string bean</i>		Cabai Besar/TW/Teropong/ Chili/Big chili Cabe Keriting/ Curly Chili		Cabai Rawit/ Chili/ Cayenne Pepper	
	(2021)	(2022)	(2021)	(2022)	(2021)	(2022)
(1)	(12)	(13)	(14)	(15)	(16)	(17)
Meuraxa	-	-	-	-	-	-
Jaya Baru	-	-	-	-	-	-
Banda Raya	-	-	-	-	-	-
Baiturrahman	-	-	-	-	-	-
Lueng Bata	-	-	-	-	-	-
Kuta Alam	-	-	-	-	-	-
Kuta Raja	-	-	-	-	-	-
Syiah Kuala	-	-	-	-	-	-
Ulee Kareng	-	-	-	-	-	-
Kota Banda Aceh	-	-	-	-	-	-

Lanjutan Tabel/*Continued Table 5.1.2*

Kecamatan Subdistrict	Jamur Tiram/ <i>King Oyster</i> <i>Mushrooms</i>		Kacang Merah/ <i>Red Beans</i>		Kacang Panjang/ <i>Long Beans</i>	
	(2021)	(2022)	(2021)	(2022)	(2021)	(2022)
(1)	(18)	(19)	(20)	(21)	(22)	(23)
Meuraxa	-	-	-	-	-	-
Jaya Baru	-	-	-	-	-	-
Banda Raya	512	36	-	-	-	-
Baiturrahman	-	-	-	-	-	-
Lueng Bata	45	16	-	-	-	-
Kuta Alam	-	-	-	-	-	-
Kuta Raja	-	-	-	-	-	-
Syiah Kuala	-	-	-	-	-	-
Ulee Kareng	-	-	-	-	-	-
Kota Banda Aceh	557	52	-	-	-	-

Lanjutan Tabel/*Continued Table* 5.1.2

Kecamatan Subdistrict	Kangkung/ <i>Water Spinach</i>		Kembang Kol/ <i>Cauliflower</i>		Kentang/ <i>Potato</i>	
	(2021)	(2022)	(2021)	(2022)	(2021)	(2022)
(1)	(24)	(25)	(26)	(27)	(28)	(29)
Meuraxa	-	-	-	-	-	-
Jaya Baru	-	-	-	-	-	-
Banda Raya	-	-	-	-	-	-
Baiturrahman	-	-	-	-	-	-
Lueng Bata	-	-	-	-	-	-
Kuta Alam	-	-	-	-	-	-
Kuta Raja	-	-	-	-	-	-
Syiah Kuala	20	14	-	-	-	-
Ulee Kareng	-	-	-	-	-	-
Kota Banda Aceh	20	14	-	-	-	-

Lanjutan Tabel/*Continued Table* 5.1.2

Kecamatan Subdistrict	Ketimun/ <i>Cucumber</i>		Kubis/ <i>Cabbage</i>		Labu Siam/ <i>Chayote</i>	
	(2021)	(2022)	(2021)	(2022)	(2021)	(2022)
(1)	(30)	(31)	(32)	(33)	(34)	(35)
Meuraxa	-	-	-	-	-	-
Jaya Baru	-	-	-	-	-	-
Banda Raya	-	-	-	-	-	-
Baiturrahman	-	-	-	-	-	-
Lueng Bata	-	-	-	-	-	-
Kuta Alam	-	-	-	-	-	-
Kuta Raja	-	-	-	-	-	-
Syiah Kuala	-	-	-	-	-	-
Ulee Kareng	-	-	-	-	-	-
Kota Banda Aceh	-	-	-	-	-	-

Lanjutan Tabel/*Continued Table* 5.1.2

Kecamatan Subdistrict	Lobak/ Radish		Melon/ Melon		Paprika/ Bell Pepper	
	(2021)	(2022)	(2021)	(2022)	(2021)	(2022)
(1)	(36)	(37)	(38)	(39)	(40)	(41)
Meuraxa	-	-	-	-	-	-
Jaya Baru	-	-	-	-	-	-
Banda Raya	-	-	-	-	-	-
Baiturrahman	-	-	-	-	-	-
Lueng Bata	-	-	-	-	-	-
Kuta Alam	-	-	-	-	-	-
Kuta Raja	-	-	-	-	-	-
Syiah Kuala	-	-	-	-	-	-
Ulee Kareng	-	-	-	-	-	-
Kota Banda Aceh	-	-	-	-	-	-

Lanjutan Tabel/*Continued Table 5.1.2*

Kecamatan Subdistrict	<i>Petsai/Sawi/ Chinese Cabbage/mustard green</i>		<i>Semangka/ Water Melon</i>		<i>Stroberi/ Strawberry</i>	
	(2021)	(2022)	(2021)	(2022)	(2021)	(2022)
(1)	(42)	(43)	(44)	(45)	(46)	(47)
Meuraxa	-	-	-	-	-	-
Jaya Baru	-	-	-	-	-	-
Banda Raya	-	-	-	-	-	-
Baiturrahman	-	-	-	-	-	-
Lueng Bata	-	-	-	-	-	-
Kuta Alam	-	-	-	-	-	-
Kuta Raja	-	-	-	-	-	-
Syiah Kuala	8	7	-	-	-	-
Ulee Kareng	-	-	-	-	-	-
Kota Banda Aceh	8	7	-	-	-	-

Lanjutan Tabel/*Continued Table* 5.1.2

Kecamatan <i>Subdistrict</i>	Terung/ <i>Eggplant</i>		Tomat/ <i>Tomato</i>		Wortel/ <i>Carrot</i>	
	(2021)	(2022)	(2021)	(2022)	(2021)	(2022)
(1)	(48)	(49)	(50)	(51)	(52)	(53)
Meuraxa	-	-	-	-	-	-
Jaya Baru	-	-	-	-	-	-
Banda Raya	-	-	-	-	-	-
Baiturrahman	-	-	-	-	-	-
Lueng Bata	-	-	-	-	-	-
Kuta Alam	-	-	-	-	-	-
Kuta Raja	-	-	-	-	-	-
Syiah Kuala	-	-	-	-	-	-
Ulee Kareng	-	-	-	-	-	-
Kota Banda Aceh	-	-	-	-	-	-

Sumber/*Source*: BPS, Statistik Pertanian Hortikultura SPH-SBS/*BPS-Statistics Indonesia, Agricultural Statistic for Horticulture SPH-SBS*

Tabel
Table 5.1.3

Luas Panen Tanaman Sayuran dan Buah–Buahan Semusim Menurut Jenis Tanaman (ha) , (2019)– (2022)
Harvested Area of Seasonal Vegetables and Fruits by Kind of Plant (ha), (2019)–(2022)

Jenis Tanaman Kind of Plants	(2019)	(2020)	(2021)	(2022)
(1)	(2)	(3)	(4)	(5)
Bawang Daun/ <i>Wlech Onion</i>	-	-	-	-
Bawang Merah/ <i>Shallot</i>	-	-	-	-
Bawang Putih/ <i>Garlic</i>	-	-	-	-
Bayam/ <i>Spinach</i>	5	11	11	10
Blewah/ <i>Blewah</i>	-	-	-	-
Buncis/ <i>Green Bean</i>	-	-	-	-
Cabai Besar/ <i>Chili/Big chili</i>	-	-	-	-
Cabai Rawit/ <i>Chili/Cayenne Pepper</i>	-	-	-	-
Jamur Tiram/ <i>King Oyster Mushroom</i>	1	105	147	62
Kacang Merah/ <i>Red Bean</i>	-	-	-	-
Kacang Panjang/ <i>Long Bean</i>	1	-	-	-
Kangkung/ <i>Water Spinach</i>	4	3	10	7
Kembang Kol/ <i>Cauliflower</i>	-	-	-	-
Kentang/ <i>Potato</i>	-	-	-	-
Ketimun/ <i>Cucumber</i>	-	-	-	-
Kubis/ <i>Cabbage</i>	-	-	-	-
Labu Siam/ <i>Chayote</i>	-	-	-	-
Lobak/ <i>Radish</i>	-	-	-	-
Melon/ <i>Melon</i>	-	-	-	-
Paprika/ <i>Bell Pepper</i>	-	-	-	-
Petsai/Sawi/ <i>Chinese Cabbage</i>	3	10	7	7
Semangka/ <i>Watermelon</i>	-	-	-	-
Stroberi/ <i>Strawberry</i>	-	-	-	-
Terung/ <i>Eggplant</i>	-	-	-	-
Tomat/ <i>Tomato</i>	-	-	-	-
Wortel/ <i>Carrot</i>	-	-	-	-

Sumber/Source: BPS, Statistik Pertanian Hortikultura SPH-SBS/BPS-Statistics Indonesia, Agricultural Statistic for Horticulture SPH-SBS

Tabel
Table 5.1.4

Produksi Tanaman Sayuran dan Buah–Buahan Semusim Menurut Jenis Tanaman (kw), (2019)–(2022)
Production of Seasonal Vegetables and Fruits by Kind of Plant (qui), (2019)–(2022)

Jenis Tanaman Kind of Plants	(2019)	(2020)	(2021)	(2022)
(1)	(2)	(3)	(4)	(5)
Bawang Daun/ <i>Wlech Onion</i>	-	-	-	-
Bawang Merah/ <i>Shallot</i>	-	-	-	-
Bawang Putih/ <i>Garlic</i>	-	-	-	-
Bayam/ <i>Spinach</i>	14	12	12	10
Blewah/ <i>Blewah</i>	-	-	-	-
Buncis/ <i>Green Bean</i>	-	-	-	-
Cabai Besar/ <i>Chili/Big chili</i>	-	-	-	-
Cabai Rawit/ <i>Chili/Cayenne Pepper</i>	-	-	-	-
Jamur Tiram/ <i>King Oyster Mushroom</i>	2	2 061	557	52
Kacang Merah/ <i>Red Bean</i>	-	-	-	-
Kacang Panjang/ <i>Long Bean</i>	150	-	-	-
Kangkung/ <i>Water Spinach</i>	14	7	20	14
Kembang Kol/ <i>Cauliflower</i>	-	-	-	-
Kentang/ <i>Potato</i>	-	-	-	-
Ketimun/ <i>Cucumber</i>	-	-	-	-
Kubis/ <i>Cabbage</i>	-	-	-	-
Labu Siam/ <i>Chayote</i>	-	-	-	-
Lobak/ <i>Radish</i>	-	-	-	-
Melon/ <i>Melon</i>	-	-	-	-
Paprika/ <i>Bell Pepper</i>	-	-	-	-
Petsai/Sawi/ <i>Chinese Cabbage</i>	10	13	8	7
Semangka/ <i>Watermelon</i>	-	-	-	-
Stroberi/ <i>Strawberry</i>	-	-	-	-
Terung/ <i>Eggplant</i>	-	-	-	-
Tomat/ <i>Tomato</i>	-	-	-	-
Wortel/ <i>Carrot</i>	-	-	-	-

Sumber/Source: BPS, Statistik Pertanian Hortikultura SPH-SBS/BPS-Statistics Indonesia, *Agricultural Statistic for Horticulture SPH-SBS*

Tabel
Table 5.1.5

Luas Panen Tanaman Biofarmaka Menurut Kecamatan dan Jenis Tanaman (m²), (2021) dan (2022)
Harvested Area of Medicinal Plants by Subdistrict and Kind of Plant (m²), (2021) and (2022)

Kecamatan Subdistrict	Dlingo/Dringo/Calamus		Jahe/Ginger	
	(2021)	(2022)	(2021)	(2022)
(1)	(2)	(3)	(4)	(5)
Meuraxa	-	-	-	-
Jaya Baru	-	-	-	-
Banda Raya	-	-	-	-
Baiturrahman	-	-	-	-
Lueng Bata	-	-	-	-
Kuta Alam	-	-	-	-
Kuta Raja	-	-	-	-
Syiah Kuala	-	-	-	-
Ulee Kareng	-	-	430	-
Kota Banda Aceh	-	-	430	-

Lanjutan Tabel/*Continued Table* 5.1.5

Kecamatan <i>Subdistrict</i>	Kapulaga/ <i>Java Cardamom</i>		Keji Beling/ <i>Verbenaceae</i>	
	(2021)	(2022)	(2021)	(2022)
(1)	(6)	(7)	(8)	(9)
Meuraxa	-	-	-	-
Jaya Baru	-	-	-	-
Banda Raya	-	-	-	-
Baiturrahman	-	-	-	-
Lueng Bata	-	-	-	-
Kuta Alam	-	-	-	-
Kuta Raja	-	-	-	-
Syiah Kuala	-	-	-	-
Ulee Kareng	-	-	-	-
Kota Banda Aceh	-	-	-	-

Lanjutan Tabel/*Continued Table* 5.1.5

Kecamatan <i>Subdistrict</i>	Kencur/ <i>East Indian Galangal</i>		Kunyit/ <i>Turmeric</i>	
	(2021)	(2022)	(2021)	(2022)
(1)	(10)	(11)	(12)	(13)
Meuraxa	-	-	-	-
Jaya Baru	-	-	-	-
Banda Raya	-	-	-	-
Baiturrahman	-	-	-	-
Lueng Bata	-	-	-	-
Kuta Alam	-	-	-	-
Kuta Raja	-	-	-	-
Syiah Kuala	-	-	-	-
Ulee Kareng	-	-	-	-
Kota Banda Aceh	-	-	-	-

Lanjutan Tabel/*Continued Table* 5.1.5

Kecamatan <i>Subdistrict</i>	Laos/Lengkuas/ <i>Galanga</i>		Lempuyang/ <i>Zingiber Aromaticum</i>	
	(2021)	(2022)	(2020)	(2022)
(1)	(14)	(15)	(16)	(17)
Meuraxa	-	-	-	-
Jaya Baru	-	-	-	-
Banda Raya	-	-	-	-
Baiturrahman	-	-	-	-
Lueng Bata	-	-	-	-
Kuta Alam	-	-	-	-
Kuta Raja	-	-	-	-
Syah Kuala	-	-	-	-
Ulee Kareng	-	-	-	-
Kota Banda Aceh	-	-	-	-

Lanjutan Tabel/*Continued Table 5.1.5*

Kecamatan <i>Subdistrict</i>	Lidah Buaya/ <i>Aloevera</i>		Mahkota Dewa/ <i>Phaleria Macrocarpa</i>	
	(2021)	(2022)	(2021)	(2022)
(1)	(18)	(19)	(20)	(21)
Meuraxa	-	-	-	-
Jaya Baru	-	-	-	-
Banda Raya	-	-	-	-
Baiturrahman	-	-	-	-
Lueng Bata	-	-	-	-
Kuta Alam	-	-	-	-
Kuta Raja	-	-	-	-
Syah Kuala	-	-	-	-
Ulee Kareng	-	-	-	-
Kota Banda Aceh	-	-	-	-

Lanjutan Tabel/*Continued Table* 5.1.5

Kecamatan Subdistrict	<i>Mengkudu/Pace/ Indian Mulberry</i>		<i>Sambiloto/ King of Bitter</i>	
	(2021)	(2022)	(2021)	(2022)
(1)	(22)	(23)	(24)	(25)
Meuraxa	-	-	-	-
Jaya Baru	-	-	-	-
Banda Raya	-	-	-	-
Baiturrahman	-	-	-	-
Lueng Bata	-	-	-	-
Kuta Alam	-	-	-	-
Kuta Raja	-	-	-	-
Syah Kuala	-	-	-	-
Ulee Kareng	-	-	-	-
Kota Banda Aceh	-	-	-	-

Lanjutan Tabel/*Continued Table 5.1.5*

Kecamatan Subdistrict	Temuireng/ <i>Black Turmeric</i>		Temukunci/ <i>Chinese Keys</i>		Temulawak/ <i>Java Turmeric</i>	
	(2021)	(2022)	(2021)	(2022)	(2021)	(2022)
(1)	(26)	(27)	(28)	(29)	(30)	(31)
Meuraxa	-	-	-	-	-	-
Jaya Baru	-	-	-	-	-	-
Banda Raya	-	-	-	-	-	-
Baiturrahman	-	-	-	-	-	-
Lueng Bata	-	-	-	-	-	-
Kuta Alam	-	-	-	-	-	-
Kuta Raja	-	-	-	-	-	-
Syiah Kuala	-	-	-	-	-	-
Ulee Kareng	-	-	-	-	-	-
Kota Banda Aceh	-	-	-	-	-	-

Sumber/*Source*: BPS, Statistik Pertanian Hortikultura SPH-TBF/*BPS-Statistics Indonesia, Agricultural Statistic for Horticulture SPH-TBF*

Tabel
Table 5.1.6

Produksi Tanaman Biofarmaka Menurut Kecamatan dan Jenis Tanaman (kg) di Kota Banda Aceh, (2021) dan (2022)
Production of Medicinal Plants by Subdistrict and Kind of Plant (kg) in Banda Aceh Municipality, (2021) and (2022)

Kecamatan Subdistrict	Dlingo/Dringo/Calamus		Jahe/Ginger	
	(2021)	(2022)	(2021)	(2022)
(1)	(2)	(3)	(4)	(5)
Meuraxa	-	-	-	-
Jaya Baru	-	-	-	-
Banda Raya	-	-	-	-
Baiturrahman	-	-	-	-
Lueng Bata	-	-	-	-
Kuta Alam	-	-	-	-
Kuta Raja	-	-	-	-
Syiah Kuala	-	-	-	-
Ulee Kareng	-	-	430	-
Kota Banda Aceh	-	-	430	-

Lanjutan Tabel/Continued Table 5.1.6

Kecamatan Subdistrict	Kapulaga/ <i>Java Cardamom</i>		Keji Beling/ <i>Verbenaceae</i>	
	(2021)	(2022)	(2021)	(2022)
(1)	(6)	(7)	(8)	(9)
Meuraxa	-	-	-	-
Jaya Baru	-	-	-	-
Banda Raya	-	-	-	-
Baiturrahman	-	-	-	-
Lueng Bata	-	-	-	-
Kuta Alam	-	-	-	-
Kuta Raja	-	-	-	-
Syah Kuala	-	-	-	-
Ulee Kareng	-	-	-	-
Kota Banda Aceh	-	-	-	-

Lanjutan Tabel/*Continued Table* 5.1.6

Kecamatan <i>Subdistrict</i>	Kencur/ <i>East Indian Galangal</i>		Kunyit/ <i>Turmeric</i>	
	(2021)	(2022)	(2021)	(2022)
(1)	(10)	(11)	(12)	(13)
Meuraxa	-	-	-	-
Jaya Baru	-	-	-	-
Banda Raya	-	-	-	-
Baiturrahman	-	-	-	-
Lueng Bata	-	-	-	-
Kuta Alam	-	-	-	-
Kuta Raja	-	-	-	-
Syiah Kuala	-	-	-	-
Ulee Kareng	-	-	-	-
Kota Banda Aceh	-	-	-	-

Lanjutan Tabel/*Continued Table* 5.1.6

Kecamatan <i>Subdistrict</i>	Laos/Lengkuas/ <i>Galanga</i>		Lempuyang/ <i>Zingiber Aromaticum</i>	
	(2021)	(2022)	(2021)	(2022)
(1)	(14)	(15)	(16)	(17)
Meuraxa	-	-	-	-
Jaya Baru	-	-	-	-
Banda Raya	-	-	-	-
Baiturrahman	-	-	-	-
Lueng Bata	-	-	-	-
Kuta Alam	-	-	-	-
Kuta Raja	-	-	-	-
Syah Kuala	-	-	-	-
Ulee Kareng	-	-	-	-
Kota Banda Aceh	-	-	-	-

Lanjutan Tabel/*Continued Table* 5.1.6

Kecamatan <i>Subdistrict</i>	Lidah Buaya/ <i>Aloevera</i>		Mahkota Dewa/ <i>Phaleria Macrocarpa</i>	
	(2021)	(2022)	(2021)	(2022)
(1)	(18)	(19)	(20)	(21)
Meuraxa	-	-	-	-
Jaya Baru	-	-	-	-
Banda Raya	-	-	-	-
Baiturrahman	-	-	-	-
Lueng Bata	-	-	-	-
Kuta Alam	-	-	-	-
Kuta Raja	-	-	-	-
Syah Kuala	-	-	-	-
Ulee Kareng	-	-	-	-
Kota Banda Aceh	-	-	-	-

Lanjutan Tabel/*Continued Table 5.1.6*

Kecamatan Subdistrict	<i>Mengkudu/Pace/ Indian Mulberry</i>		<i>Sambiloto/ King of Bitter</i>	
	(2021)	(2022)	(2021)	(2022)
(1)	(22)	(23)	(24)	(25)
Meuraxa	-	-	-	-
Jaya Baru	-	-	-	-
Banda Raya	-	-	-	-
Baiturrahman	-	-	-	-
Lueng Bata	-	-	-	-
Kuta Alam	-	-	-	-
Kuta Raja	-	-	-	-
Syah Kuala	-	-	-	-
Ulee Kareng	-	-	-	-
Kota Banda Aceh	-	-	-	-

Lanjutan Tabel/*Continued Table* 5.1.6

Kecamatan Subdistrict	Temuireng/ <i>Black Turmeric</i>		Temukunci/ <i>Chinese Keys</i>		Temulawak/ <i>Java Turmeric</i>	
	(2021)	(2022)	(2021)	(2022)	(2021)	(2022)
(1)	(26)	(27)	(28)	(29)	(30)	(31)
Meuraxa	-	-	-	-	-	-
Jaya Baru	-	-	-	-	-	-
Banda Raya	-	-	-	-	-	-
Baiturrahman	-	-	-	-	-	-
Lueng Bata	-	-	-	-	-	-
Kuta Alam	-	-	-	-	-	-
Kuta Raja	-	-	-	-	-	-
Syiah Kuala	-	-	-	-	-	-
Ulee Kareng	-	-	-	-	-	-
Kota Banda Aceh	-	-	-	-	-	-

Sumber/*Source*: BPS, Statistik Pertanian Hortikultura SPH-TBF/*BPS-Statistics Indonesia, Agricultural Statistic for Horticulture SPH-TBF*

Tabel
Table 5.1.7

**Luas Panen Tanaman Biofarmaka Menurut Jenis Tanaman
(m²) di Kota Banda Aceh, (2019)–(2022)
*Harvested Area of Medicinal Plants by Kind of Plant (m²) in
Banda Aceh Municipality, (2019)–(2022)***

Jenis Tanaman <i>Kind of Plants</i>	(2019)	(2020)	(2021)	(2022)
(1)	(2)	(3)	(4)	(5)
Dlingo/Dringo/ <i>Sweet Root/ Calamus</i>	-	-	-	-
Jahe/ <i>Ginger</i>	-	500	430	-
Kapulaga/ <i>Java Cardamon</i>	-	-	-	-
Keji Beling/Kecibeling/ <i>Strobilanthes crista</i>	-	-	-	-
Kencur/ <i>East Indian Galangal</i>	-	-	-	-
Kunyit/ <i>Turmeric</i>	-	-	-	-
Laos/Lengkuas/ <i>Galanga</i>	-	-	-	-
Lempuyang/ <i>Zingiber Aromaticum</i>	-	-	-	-
Lidah Buaya/ <i>Oliviera</i>	-	-	-	-
Mahkota Dewa/ <i>God's Crown</i>	-	-	-	-
Mengkudu/Pace/ <i>Indian Mulberry</i>	-	-	-	-
Sambiloto/ <i>King of Bitter</i>	-	-	-	-
Temuireng/ <i>Black Turmeric</i>	-	-	-	-
Temukunci/ <i>Chinese Keys</i>	-	-	-	-
Temulawak/ <i>Java Turmeric</i>	-	-	-	-

Sumber/Source: BPS, Statistik Pertanian Hortikultura SPH-TBF/BPS-Statistics Indonesia, *Agricultural Statistic for Horticulture SPH-TBF*

Tabel
Table 5.1.8

Produksi Tanaman Biofarmaka Menurut Jenis Tanaman (kg) di Kota Banda Aceh, (2019)–(2022)
Production of Medicinal Plants by Kind of Plant (kg) in Banda Aceh Municipality, (2019)–(2022)

Jenis Tanaman Kind of Plants	Satuan Unit	(2019)	(2020)	(2021)	(2022)
(1)	(2)	(3)	(4)	(5)	(6)
Dlingo/Dringo/ Sweet Root/Calamus	kg/ kg	-	-	-	-
Jahe/ Ginger	kg/ kg	-	950	430	-
Kapulaga/ Java Cardamon	kg/ kg	-	-	-	-
Keji Beling/Kecibeling/ <i>Strobilanthes crisper</i>	kg/ kg	-	-	-	-
Kencur/ East Indian Galangal	kg/ kg	-	-	-	-
Kunyit/ Turmeric	kg/ kg	-	-	-	-
Laos/Lengkuas/ Galanga	kg/ kg	-	-	-	-
Lempuyang/ <i>Zingiber Aromaticum</i>	kg/ kg	-	-	-	-
Lidah Buaya/ <i>Oliviera</i>	kg/ kg	-	-	-	-
Mahkota Dewa/ God's Crown	kg/ kg	-	-	-	-
Mengkudu/Pace/ Indian Mulberry	kg/ kg	-	-	-	-
Sambiloto/ King of Bitter	kg/ kg	-	-	-	-
Temuireng/ Black Turmeric	kg/ kg	-	-	-	-
Temukunci/ Chinese Keys	kg/ kg	-	-	-	-
Temulawak/ Java Turmeric	kg/ kg	-	-	-	-

Sumber/Source: BPS, Statistik Pertanian Hortikultura SPH-TBF/BPS-Statistics Indonesia, Agricultural Statistic for Horticulture SPH-TBF

Tabel
Table 5.1.9

Luas Panen Tanaman Hias Menurut Kecamatan dan Jenis Tanaman (m²) di Kota Banda Aceh, (2021) dan (2022)
Harvested Area of Ornamental Plants by Subdistrict and Kind of Plant (m²) in Banda Aceh Municipality, (2021) and (2022)

Kecamatan Subdistrict	Anggrek Pot/ <i>Orchid</i> Anggrek Potong/ <i>Orchid</i>		Anthurium Bunga/ <i>Flamingo Lily Flower</i>		Anthurium Daun/ <i>Anthurium</i>	
	(2021)	(2022)	(2021)	(2022)	(2021)	(2022)
(1)	(2)	(3)	(4)	(5)	(6)	(7)
Meuraxa	-	-	-	-	-	-
Jaya Baru	-	-	-	-	-	-
Banda Raya	-	-	-	-	-	-
Baiturrahman	-	-	-	-	-	-
Lueng Bata	-	-	-	-	-	-
Kuta Alam	-	-	-	-	-	-
Kuta Raja	-	-	-	-	-	-
Syiah Kuala	-	-	-	-	-	-
Ulee Kareng	-	-	-	-	-	-
Kota Banda Aceh	-	-	-	-	-	-

Lanjutan Tabel/*Continued Table* 5.1.9

Kecamatan <i>Subdistrict</i>	<i>Anyelir/ Carnation</i>		<i>Balanceng/ Dieffenbacia</i>		<i>Dracaena/ Dracaena</i>	
	(2021)	(2022)	(2021)	(2022)	(2021)	(2022)
(1)	(8)	(9)	(10)	(11)	(12)	(13)
Meuraxa	-	-	-	-	-	-
Jaya Baru	-	-	-	-	-	-
Banda Raya	-	-	-	-	-	-
Baiturrahman	-	-	-	-	-	-
Lueng Bata	-	-	-	-	-	-
Kuta Alam	-	-	-	-	-	-
Kuta Raja	-	-	-	-	-	-
Syiah Kuala	-	-	-	-	-	-
Ulee Kareng	-	-	-	-	-	-
Kota Banda Aceh	-	-	-	-	-	-

Lanjutan Tabel/*Continued Table* 5.1.9

Kecamatan <i>Subdistrict</i>	Euphorbia/ <i>Euphorbia</i>		Gladiol/ <i>Gladiol</i>		Hanjuang/ <i>Cordyline</i>	
	(2021)	(2022)	(2021)	(2022)	(2021)	(2022)
(1)	(14)	(15)	(16)	(17)	(18)	(19)
Meuraxa	-	-	-	-	-	-
Jaya Baru	-	-	-	-	-	-
Banda Raya	-	-	-	-	-	-
Baiturrahman	-	-	-	-	-	-
Lueng Bata	-	-	-	-	-	-
Kuta Alam	-	-	-	-	-	-
Kuta Raja	-	-	-	-	-	-
Syiah Kuala	-	-	-	-	-	-
Ulee Kareng	-	-	-	-	-	-
Kota Banda Aceh	-	-	-	-	-	-

Lanjutan Tabel/*Continued Table* 5.1.9

Kecamatan <i>Subdistrict</i>	Herbras/ <i>Gerbera</i>		Kamboja Jepang/ <i>Adenium</i>		Keladi Hias/ <i>Caladium</i>	
	(201)	(202)	(201)	(202)	(201)	(202)
(1)	(20)	(21)	(22)	(23)	(24)	(25)
Meuraxa	-	-	-	-	-	-
Jaya Baru	-	-	-	-	-	-
Banda Raya	-	-	-	-	-	-
Baiturrahman	-	-	-	-	-	-
Lueng Bata	-	-	-	-	-	-
Kuta Alam	-	-	-	-	-	-
Kuta Raja	-	-	-	-	-	-
Syiah Kuala	-	-	-	-	-	-
Ulee Kareng	-	-	-	-	-	-
Kota Banda Aceh	-	-	-	-	-	-

Lanjutan Tabel/*Continued Table 5.1.9*

Kecamatan <i>Subdistrict</i>	Krisan/ <i>Chrysantemum</i>		Mawar/ <i>Rose</i>		Melati/ <i>Jasmine</i>	
	(2021)	(2022)	(2021)	(2022)	(2021)	(2022)
(1)	(26)	(27)	(28)	(29)	(30)	(31)
Meuraxa	-	-	-	-	-	-
Jaya Baru	-	-	-	-	-	-
Banda Raya	-	-	-	-	-	-
Baiturrahman	-	-	-	-	-	-
Lueng Bata	-	-	-	-	-	-
Kuta Alam	-	-	-	-	-	-
Kuta Raja	-	-	-	-	-	-
Syiah Kuala	-	-	-	-	-	-
Ulee Kareng	-	-	-	-	-	-
Kota Banda Aceh	-	-	-	-	-	-

Lanjutan Tabel/*Continued Table* 5.1.9

Kecamatan <i>Subdistrict</i>	Monstera/ <i>Monstera</i>		Pakis/ <i>Leather Leaf Fern</i>		Palem/ <i>Palm</i>	
	(2021)	(2022)	(2021)	(2022)	(2021)	(2022)
(1)	(32)	(33)	(34)	(35)	(36)	(37)
Meuraxa	-	-	-	-	-	-
Jaya Baru	-	-	-	-	-	-
Banda Raya	-	-	-	-	-	-
Baiturrahman	-	-	-	-	-	-
Lueng Bata	-	-	-	-	-	-
Kuta Alam	-	-	-	-	-	-
Kuta Raja	-	-	-	-	-	-
Syiah Kuala	-	-	-	-	-	-
Ulee Kareng	-	-	-	-	-	-
Kota Banda Aceh	-	-	-	-	-	-

Lanjutan Tabel/*Continued Table* 5.1.9

Kecamatan <i>Subdistrict</i>	Pedang-Pedangan/ <i>Sansevieria</i>		Philodendron/ <i>Philodendron</i>		Pisang-Pisangan/ <i>Heliconia</i>	
	(2021)	(2022)	(2021)	(2022)	(2021)	(2022)
(1)	(38)	(39)	(40)	(41)	(42)	(43)
Meuraxa	-	-	-	-	-	-
Jaya Baru	-	-	-	-	-	-
Banda Raya	-	-	-	-	-	-
Baiturrahman	-	-	-	-	-	-
Lueng Bata	-	-	-	-	-	-
Kuta Alam	-	-	-	-	-	-
Kuta Raja	-	-	-	-	-	-
Syiah Kuala	-	-	-	-	-	-
Ulee Kareng	-	-	-	-	-	-
Kota Banda Aceh	-	-	-	-	-	-

Lanjutan Tabel/*Continued Table* 5.1.9

Kecamatan <i>Subdistrict</i>	Sedap Malam/ <i>Tuberose</i>		Soka/ <i>Ixora</i>		Sri Rejeki/ <i>Aglaonema</i>	
	(2021)	(2022)	(2021)	(2022)	(2021)	(2022)
(1)	(44)	(45)	(46)	(47)	(48)	(49)
Meuraxa	-	-	-	-	-	-
Jaya Baru	-	-	-	-	-	-
Banda Raya	-	-	-	-	-	-
Baiturrahman	-	-	-	-	-	-
Lueng Bata	-	-	-	-	-	-
Kuta Alam	-	-	-	-	-	-
Kuta Raja	-	-	-	-	-	-
Syiah Kuala	-	-	-	-	-	-
Ulee Kareng	-	-	-	-	-	-
Kota Banda Aceh	-	-	-	-	-	-

Sumber/*Source*: BPS, Statistik Pertanian Hortikultura SPH-TH/BPS-*Statistics Indonesia, Agricultural Statistik for Horticulture SPH-TH*

Tabel
Table 5.1.10

Produksi Tanaman Hias Menurut Kecamatan dan Jenis Tanaman (tangkai) di Kota Banda Aceh, (2021) dan (2022)

Production of Ornamental Plants by Subdistrict and Kind of Plant (stalks) in Banda Aceh Municipality, (2021) and (2022)

Kecamatan Subdistrict	Anggrek Pot/Orchid Anggrek Potong/Orchid		Anthurium Bunga/ Flamingo Lily Flower		Anthurium Daun/ Anthurium	
	(2021)	(2022)	(2021)	(2022)	(2021)	(2022)
(1)	(2)	(3)	(4)	(5)	(6)	(7)
Meuraxa	-	-	-	-	-	-
Jaya Baru	-	-	-	-	-	-
Banda Raya	-	-	-	-	-	-
Baiturrahman	-	-	-	-	-	-
Lueng Bata	-	-	-	-	-	-
Kuta Alam	-	-	-	-	-	-
Kuta Raja	-	-	-	-	-	-
Syiah Kuala	-	-	-	-	-	-
Ulee Kareng	-	-	-	-	-	-
Kota Banda Aceh	-	-	-	-	-	-

Lanjutan Tabel/*Continued Table* 5.1.10

Kecamatan <i>Subdistrict</i>	<i>Anyelir/ Carnation</i>		<i>Balanceng/ Dieffenbacia</i>		<i>Dracaena/ Dracaena</i>	
	(2021)	(2022)	(2021)	(2022)	(2021)	(2022)
(1)	(8)	(9)	(10)	(11)	(12)	(13)
Meuraxa	-	-	-	-	-	-
Jaya Baru	-	-	-	-	-	-
Banda Raya	-	-	-	-	-	-
Baiturrahman	-	-	-	-	-	-
Lueng Bata	-	-	-	-	-	-
Kuta Alam	-	-	-	-	-	-
Kuta Raja	-	-	-	-	-	-
Syiah Kuala	-	-	-	-	-	-
Ulee Kareng	-	-	-	-	-	-
Kota Banda Aceh	-	-	-	-	-	-

Lanjutan Tabel/*Continued Table* 5.1.10

Kecamatan <i>Subdistrict</i>	Euphorbia/ <i>Euphorbia</i>		Gladiol/ <i>Gladiol</i>		Hanjuang/ <i>Cordyline</i>	
	(2021)	(2022)	(2021)	(2022)	(2021)	(2022)
(1)	(14)	(15)	(16)	(17)	(18)	(19)
Meuraxa	-	-	-	-	-	-
Jaya Baru	-	-	-	-	-	-
Banda Raya	-	-	-	-	-	-
Baiturrahman	-	-	-	-	-	-
Lueng Bata	-	-	-	-	-	-
Kuta Alam	-	-	-	-	-	-
Kuta Raja	-	-	-	-	-	-
Syiah Kuala	-	-	-	-	-	-
Ulee Kareng	-	-	-	-	-	-
Kota Banda Aceh	-	-	-	-	-	-

Lanjutan Tabel/*Continued Table* 5.1.10

Kecamatan <i>Subdistrict</i>	Herbras/ <i>Gerbera</i>		Kamboja Jepang/ <i>Adenium</i>		Keladi Hias/ <i>Caladium</i>	
	(201)	(202)	(201)	(202)	(201)	(202)
(1)	(20)	(21)	(22)	(23)	(24)	(25)
Meuraxa	-	-	-	-	-	-
Jaya Baru	-	-	-	-	-	-
Banda Raya	-	-	-	-	-	-
Baiturrahman	-	-	-	-	-	-
Lueng Bata	-	-	-	-	-	-
Kuta Alam	-	-	-	-	-	-
Kuta Raja	-	-	-	-	-	-
Syiah Kuala	-	-	-	-	-	-
Ulee Kareng	-	-	-	-	-	-
Kota Banda Aceh	-	-	-	-	-	-

Lanjutan Tabel/*Continued Table* 5.1.10

Kecamatan <i>Subdistrict</i>	Krisan/ <i>Chrysantemum</i>		Mawar/ <i>Rose</i>		Melati/ <i>Jasmine</i>	
	(2021)	(2022)	(2021)	(2022)	(2021)	(2022)
(1)	(26)	(27)	(28)	(29)	(30)	(31)
Meuraxa	-	-	-	-	-	-
Jaya Baru	-	-	-	-	-	-
Banda Raya	-	-	-	-	-	-
Baiturrahman	-	-	-	-	-	-
Lueng Bata	-	-	-	-	-	-
Kuta Alam	-	-	-	-	-	-
Kuta Raja	-	-	-	-	-	-
Syiah Kuala	-	-	-	-	-	-
Ulee Kareng	-	-	-	-	-	-
Kota Banda Aceh	-	-	-	-	-	-

Lanjutan Tabel/*Continued Table* 5.1.10

Kecamatan <i>Subdistrict</i>	Monstera/ <i>Monstera</i>		Pakis/ <i>Leather Leaf Fern</i>		Palem/ <i>Palm</i>	
	(2021)	(2022)	(2021)	(2022)	(2021)	(2022)
(1)	(32)	(33)	(34)	(35)	(36)	(37)
Meuraxa	-	-	-	-	-	-
Jaya Baru	-	-	-	-	-	-
Banda Raya	-	-	-	-	-	-
Baiturrahman	-	-	-	-	-	-
Lueng Bata	-	-	-	-	-	-
Kuta Alam	-	-	-	-	-	-
Kuta Raja	-	-	-	-	-	-
Syiah Kuala	-	-	-	-	-	-
Ulee Kareng	-	-	-	-	-	-
Kota Banda Aceh	-	-	-	-	-	-

Lanjutan Tabel/*Continued Table* 5.1.10

Kecamatan Subdistrict	Pedang-Pedangan/ Sansevieria		Philodendron/ Philodendron		Pisang-Pisangan/ Heliconia	
	(2021)	(2022)	(2021)	(2022)	(2021)	(2022)
(1)	(38)	(39)	(40)	(41)	(42)	(43)
Meuraxa	-	-	-	-	-	-
Jaya Baru	-	-	-	-	-	-
Banda Raya	-	-	-	-	-	-
Baiturrahman	-	-	-	-	-	-
Lueng Bata	-	-	-	-	-	-
Kuta Alam	-	-	-	-	-	-
Kuta Raja	-	-	-	-	-	-
Syiah Kuala	-	-	-	-	-	-
Ulee Kareng	-	-	-	-	-	-
Kota Banda Aceh	-	-	-	-	-	-

Lanjutan Tabel/*Continued Table* 5.1.10

Kecamatan <i>Subdistrict</i>	Sedap Malam/ <i>Tuberose</i>		Soka/ <i>Ixora</i>		Sri Rejeki/ <i>Aglaonema</i>	
	(2021)	(2022)	(2021)	(2022)	(2021)	(2022)
(1)	(44)	(45)	(46)	(47)	(48)	(49)
Meuraxa	-	-	-	-	-	-
Jaya Baru	-	-	-	-	-	-
Banda Raya	-	-	-	-	-	-
Baiturrahman	-	-	-	-	-	-
Lueng Bata	-	-	-	-	-	-
Kuta Alam	-	-	-	-	-	-
Kuta Raja	-	-	-	-	-	-
Syiah Kuala	-	-	-	-	-	-
Ulee Kareng	-	-	-	-	-	-
Kota Banda Aceh	-	-	-	-	-	-

Sumber/*Source*: BPS, Statistik Pertanian Hortikultura SPH-TH/*BPS-Statistics Indonesia, Agricultural Statistik for Horticulture SPH-TH*

Tabel
Table 5.1.11

Luas Panen Tanaman Hias Menurut Jenis Tanaman (m²) di Kota Banda Aceh, (2019)–(2022)
Harvested Area of Ornamental Plants by Kind of Plant (m²) in Banda Aceh Municipality, (2019)–(2022)

Jenis Tanaman Kind of Plants	Satuan Unit	(2019)	(2020)	(2021)	(2022)
(1)	(2)	(3)	(4)	(5)	(6)
Anggrek/ Orchid	m ² / m ²	-	-	-	-
Anthurium Bunga/ Flamingo Lily Flower	m ² / m ²	-	-	-	-
Anthurium Daun/ Anthurium	m ² / m ²	-	-	-	-
Anyelir/ Carnation	m ² / m ²	-	-	-	-
Balanceng/ Dieffenbacia	m ² / m ²	-	-	-	-
Dracaena/ Dracaena	m ² / m ²	-	-	-	-
Euphorbia/ Euphorbia	m ² / m ²	-	-	-	-
Gladiol/ Gladiol	m ² / m ²	-	-	-	-
Hanjuang/ Cordyline	m ² / m ²	-	-	-	-
Herbras/ Gerbera	m ² / m ²	-	-	-	-
Kamboja Jepang/ Adenium	m ² / m ²	-	-	-	-
Keladi Hias/ Caladium	m ² / m ²	-	-	-	-
Krisan/ Chrysantemum	m ² / m ²	-	-	-	-
Mawar/ Rose	m ² / m ²	-	-	-	-
Melati/ Jasmine	m ² / m ²	-	-	-	-
Monstera/ Monstera	m ² / m ²	-	-	-	-
Pakis/ Leather Leaf Fern	m ² / m ²	-	-	-	-
Palem/ Palm	pohon/ tree	-	-	-	-
Pedang-Pedangan/ Sansevieria	m ² / m ²	-	-	-	-
Philodendron/ Philodendron	m ² / m ²	-	-	-	-
Pisang-Pisangan/ Heliconia	m ² / m ²	-	-	-	-
Sedap Malam/ Tuberose	m ² / m ²	-	-	-	-
Soka/ Ixora	m ² / m ²	-	-	-	-
Sri Rejeki/ Aglaonema	m ² / m ²	-	-	-	-

Catatan/Note : Anggrek hanya mencakup anggrek potong/Just includes cut flower

Sumber/Source : BPS, Statistik Pertanian Hortikultura SPH-TH/BPS-Statistics Indonesia, Agricultural Statistik for Horticulture SPH-TH

Tabel
Table 5.1.12

**Produksi Tanaman Hias Menurut Jenis Tanaman (tangkai)
di Kota Banda Aceh, (2019)–(2022)**
*Production of Ornamental Plants by Kind of Plant (stalks) di
Kota Banda Aceh, (2019)–(2022)*

Jenis Tanaman <i>Kind of Plants</i>	Satuan <i>Unit</i>	(2019)	(2020)	(2021)	(2022)
(1)	(2)	(3)	(4)	(5)	(6)
Anggrek/ Orchid	tangkai/ stalks	-	-	-	-
Anthurium Bunga/ Flamingo Lily Flower	tangkai/ stalks	-	-	-	-
Anthurium Daun/ Anthurium	pohon/ tree	-	-	-	-
Anyelir/ Carnation	tangkai/ stalks	-	-	-	-
Balaceng/ Dieffenbacia	pohon/ tree	-	-	-	-
Dracaena/ Dracaena	pohon/ tree	-	-	-	-
Euphorbia/ Euphorbia	pohon/ tree	-	-	-	-
Gladiol/ Gladiol	tangkai/ stalks	-	-	-	-
Hanjuang/ Cordyline	pohon/ tree	-	-	-	-
Herbras/ Gerbera	tangkai/ stalks	-	-	-	-
Kamboja Jepang/ Adenium	pohon/ tree	-	-	-	-
Keladi Hias/ Caladium	pohon/ tree	-	-	-	-
Krisan/ Chrysantemum	tangkai/ stalks	-	-	-	-
Mawar/ Rose	tangkai/ stalks	-	-	-	-
Melati/ Jasmine	kg/ kg	-	-	-	-
Monstera/ Monstera	pohon/ tree	-	-	-	-
Pakis/ Leather Leaf Fern	pohon/ tree	-	-	-	-
Palem/ Palm	pohon/ tree	-	-	-	-
Pedang-Pedangan/ Sansevieria	rumpun/ clumps	-	-	-	-
Philodendron/ Philodendron	pohon/ tree	-	-	-	-
Pisang-Pisangan/ Heliconia	tangkai/ stalks	-	-	-	-
Sedap Malam/ Tuberose	tangkai/ stalks	-	-	-	-
Soka/ Ixora	pohon/ tree	-	-	-	-
Sri Rejeki/ Aglaonema	pohon/ tree	-	-	-	-

Sumber/Source: BPS, Statistik Pertanian Hortikultura SPH-TH/BPS-Statistics Indonesia, Agricultural Statistik for Horticulture SPH-TH

Tabel
Table 5.1.13

Produksi Buah-buahan Menurut Kecamatan dan Jenis Tanaman (kw) di Kota Banda Aceh, (2021) dan (2022)
Production of Fruits by Subdistrict and Kind of Plant (qui) in Banda Aceh Municipality, (2021) and (2022)

Kecamatan Subdistrict	Alpukat/ Avocado		Anggur/ Grape	
	(2021)	(2022)	(2021)	(2022)
(1)	(2)	(3)	(4)	(5)
Meuraxa	-	-	-	-
Jaya Baru	-	-	-	-
Banda Raya	-	-	-	-
Baiturrahman	-	-	-	-
Lueng Bata	-	-	-	-
Kuta Alam	-	-	-	-
Kuta Raja	-	-	-	-
Syiah Kuala	-	-	-	-
Ulee Kareng	1	2	-	-
Kota Banda Aceh	1	2	-	-

Lanjutan Tabel/*Continued Table* 5.1.13

Kecamatan Subdistrict	Apel/ Apple		Belimbing/ Star Fruit	
	(2021)	(2022)	(2021)	(2022)
(1)	(6)	(7)	(8)	(9)
Meuraxa	-	-	8	10
Jaya Baru	-	-	34	30
Banda Raya	-	-	65	90
Baiturrahman	-	-	19	13
Lueng Bata	-	-	-	-
Kuta Alam	-	-	32	31
Kuta Raja	-	-	29	20
Syiah Kuala	-	-	30	62
Ulee Kareng	-	-	13	14
Kota Banda Aceh	-	-	230	270

Lanjutan Tabel/*Continued Table* 5.1.13

Kecamatan Subdistrict	Duku/Langsar/ Kokosan/Duku		Durian/Durian		Jambu Air/ Water Apple	
	(2021)	(2022)	(2021)	(2022)	(2021)	(2022)
(1)	(10)	(11)	(12)	(13)	(14)	(15)
Meuraxa	-	-	-	-	4	6
Jaya Baru	-	-	-	-	51	32
Banda Raya	-	-	-	-	123	143
Baiturrahman	-	-	-	-	42	40
Lueng Bata	-	-	-	-	68	39
Kuta Alam	-	-	-	-	34	31
Kuta Raja	-	-	-	-	13	65
Syiah Kuala	-	-	-	-	26	19
Ulee Kareng	-	-	-	-	19	17
Kota Banda Aceh	-	-	-	-	381	392

Lanjutan Tabel/*Continued Table* 5.1.13

Kecamatan Subdistrict	Jambu Biji/ <i>Guava</i>		Jengkol/ <i>Jengkol</i>		Jeruk Besar/ <i>Pomelo</i>	
	(2021)	(2022)	(2021)	(2022)	(2021)	(2022)
(1)	(16)	(17)	(18)	(19)	(20)	(21)
Meuraxa	3	6	-	-	-	-
Jaya Baru	21	16	-	-	-	-
Banda Raya	37	35	-	-	-	-
Baiturrahman	13	12	-	-	-	-
Lueng Bata	13	10	-	-	-	-
Kuta Alam	15	19	-	-	-	-
Kuta Raja	11	15	-	-	-	-
Syiah Kuala	19	9	-	-	-	-
Ulee Kareng	32	31	-	-	-	-
Kota Banda Aceh	164	153	-	-	-	-

Lanjutan Tabel/*Continued Table 5.1.13*

Kecamatan Subdistrict	Jeruk Siam/Kepron/ Orange/Tangerine		Mangga/ Mango		Manggis/ Mangosteen	
	(2021)	(2022)	(2021)	(2022)	(2021)	(2022)
(1)	(22)	(23)	(24)	(25)	(26)	(27)
Meuraxa	-	-	61	66	-	-
Jaya Baru	-	-	1 206	685	-	-
Banda Raya	-	-	396	563	-	-
Baiturrahman	-	-	418	361	-	-
Lueng Bata	-	-	269	270	-	-
Kuta Alam	-	-	196	944	-	-
Kuta Raja	-	-	420	120	-	-
Syiah Kuala	-	-	1 273	967	-	-
Ulee Kareng	-	-	507	533	-	-
Kota Banda Aceh	-	-	4 746	4 509	-	-

Lanjutan Tabel/*Continued Table* 5.1.13

Kecamatan Subdistrict	Markisa/Konyal/ Passion fruit		Melinjo/ <i>Gnetum</i> / Melinjo		Nangka/Cempedak/ Jackfruit	
	(2021)	(2022)	(2021)	(2022)	(2021)	((2022)
(1)	(28)	(29)	(30)	(31)	(32)	(33)
Meuraxa	-	-	-	-	13	17
Jaya Baru	-	-	-	-	122	60
Banda Raya	-	-	30	31	88	66
Baiturrahman	-	-	5	6	144	143
Lueng Bata	-	-	-	-	47	28
Kuta Alam	-	-	-	2	99	59
Kuta Raja	-	-	-	-	81	62
Syiah Kuala	-	-	4	4	156	66
Ulee Kareng	-	-	17	17	230	198
Kota Banda Aceh	-	-	56	60	980	699

Lanjutan Tabel/*Continued Table* 5.1.13

Kecamatan Subdistrict	Nenas/ <i>Pineapple</i>		Pepaya/ <i>Papaya</i>		Petai/ <i>Twisted Cluster Bean</i>	
	(2021)	(2022)	(2021)	(2022)	(2021)	(2022)
(1)	(34)	(35)	(36)	(37)	(38)	(39)
Meuraxa	-	-	16	19	-	-
Jaya Baru	-	-	206	97	-	-
Banda Raya	-	-	81	34	-	-
Baiturrahman	-	-	62	42	-	-
Lueng Bata	-	-	13	12	-	-
Kuta Alam	-	-	144	108	-	-
Kuta Raja	-	-	99	94	-	-
Syiah Kuala	-	-	73	319	-	-
Ulee Kareng	-	-	366	319	-	-
Kota Banda Aceh	-	-	1 060	1 044	-	-

Lanjutan Tabel/*Continued Table* 5.1.13

Kecamatan Subdistrict	Pisang/ <i>Banana</i>		Rambutan/ <i>Rambutan</i>		Salak/ <i>Snakefruit</i>	
	(2021)	(2022)	(2021)	(2022)	(2021)	(2022)
(1)	(40)	(41)	(42)	(43)	(44)	(45)
Meuraxa	12	13	3	3	-	-
Jaya Baru	129	173	14	16	-	-
Banda Raya	87	142	271	55	-	-
Baiturrahman	42	34	6	9	1	-
Lueng Bata	27	19	-	-	-	-
Kuta Alam	46	45	-	6	-	-
Kuta Raja	38	43	11	13	-	-
Syiah Kuala	29	30	15	11	-	-
Ulee Kareng	251	279	23	25	2	3
Kota Banda Aceh	661	778	343	138	3	3

Lanjutan Tabel/*Continued Table* 5.1.13

Kecamatan Subdistrict	Sawo/ Sapodilla/ Sawo		Sirsak/ Soursop		Sukun/ Breadfruit	
	(2021)	(2022)	(2021)	(2022)	(2021)	(2022)
(1)	(46)	(47)	(48)	(49)	(50)	(51)
Meuraxa	7	12	6	9	4	6
Jaya Baru	30	30	30	16	51	10
Banda Raya	64	52	41	37	56	27
Baiturrahman	23	1	24	23	48	28
Lueng Bata	20	11	9	7	26	17
Kuta Alam	11	9	12	12	18	32
Kuta Raja	3	28	8	11	-	-
Syiah Kuala	9	9	23	18	16	22
Ulee Kareng	12	10	43	36	169	121
Kota Banda Aceh	179	162	196	169	388	263

Sumber/Source: BPS, Statistik Pertanian Hortikultura SPH-BST/BPS-Statistics Indonesia, *Agricultural Statistic for Horticulture SPH-BST*

Tabel
Table 5.1.14

Produksi Buah–Buahan dan Sayuran Tahunan Menurut Jenis Tanaman (kw), (2019)–(2022)
Production of Annual Fruits and Vegetables by Kind of Plant (qui), (2019)–(2022)

Jenis Tanaman Kind of Plants	Satuan Unit	(2019)	(2020)	(2021)	(2022)
(1)	(2)	(3)	(4)	(5)	(6)
Alpukat/ <i>Avocado</i>	<i>kw/ qui</i>	6	1	1	2
Anggur/ <i>Grape</i>	<i>kw/ qui</i>	-	-	-	-
Apel/ <i>Apple</i>	<i>kw/ qui</i>	-	-	-	-
Belimbing/ <i>Star Fruit</i>	<i>kw/ qui</i>	460	385	230	271
Duku/Langsar/Kokosan/ <i>Duku</i>	<i>kw/ qui</i>	-	-	-	-
Durian/ <i>Durian</i>	<i>kw/ qui</i>	-	-	-	-
Jambu Air/ <i>Rose Apple</i>	<i>kw/ qui</i>	1 144	558	381	392
Jambu Biji/ <i>Guava</i>	<i>kw/ qui</i>	271	235	164	153
Jengkol/ <i>Jengkol</i>	<i>kw/ qui</i>	-	-	-	-
Jeruk Besar/ <i>Pomelo</i>	<i>kw/ qui</i>	-	-	-	-
Jeruk Siam/Kepro/ <i>Tangerine/Orange</i>	<i>kw/ qui</i>	-	-	-	-
Mangga/ <i>Mango</i>	<i>kw/ qui</i>	9 819	6 980	4 744	4 509
Manggis/ <i>Mangosteen</i>	<i>kw/ qui</i>	-	-	-	-
Markisa/ <i>Marquisa</i>	<i>kw/ qui</i>	-	-	-	-
Melinjo/ <i>Gnetum/Melinjo</i>	<i>kw/ qui</i>	301	179	56	60
Nangka/Cempedak/ <i>Jack Fruit</i>	<i>kw/ qui</i>	1 752	1 964	979	700
Nenas/ <i>Pineapple</i>	<i>kw/ qui</i>	-	-	-	-
Pepaya/ <i>Papaya</i>	<i>kw/ qui</i>	1 298	1 244	1 059	1 043
Petai/ <i>Twisted Cluster Bean</i>	<i>kw/ qui</i>	-	-	-	-
Pisang/ <i>Banana</i>	<i>kw/ qui</i>	1 290	1 283	660	776
Rambutan/ <i>Rambutan</i>	<i>kw/ qui</i>	282	254	344	137
Salak/ <i>Salacca</i>	<i>kw/ qui</i>	8	19	3	3
Sawo/Sapodilla/ <i>Star Apple</i>	<i>kw/ qui</i>	376	352	180	162
Sirsak/ <i>Soursop</i>	<i>kw/ qui</i>	556	353	196	169
Sukun/ <i>Bread Fruit</i>	<i>kw/ qui</i>	606	389	388	263

Sumber/Source: BPS, Statistik Pertanian Hortikultura SPH-BST/BPS-Statistics Indonesia, Agricultural Statistic for Horticulture SPH-BST

5.2 TANAMAN PANGAN FOOD CROPS

Tabel 5.2.1 **Luas Panen, Produktivitas, dan Produksi Padi Menurut Kecamatan (ha) di Kota Banda Aceh, (2022)**
Harvested Area, Productivity, dan Production of Paddy by Subdistrict (ha) in Banda Aceh Municipality, (2022)

Kecamatan Subdistrict	Luas Panen (ha) ¹ Harvested Area (ha)	Produktivitas (ton/ha) Productivity (ton/ ha)	Produksi (ton) Production (ton)
(1)	(2)	(3)	(4)
1. Meuraxa
2. Jaya Baru
3. Banda Raya
4. Baiturrahman
5. Lueng Bata
6. Kuta Alam
7. Kuta Raja
8. Syiah Kuala
9. Ulee Kareng
Kota Banda Aceh	13	5,59	72,69

Sumber/Source: BPS, Laporan Statistik Pertanian (SP) Tanaman Pangan/BPS-Statistics Indonesia, Agriculture Statistic Report of Food Crops

Tabel
Table 5.2.2

Produksi Padi¹ dan Beras Menurut Kecamatan (ha) di Kota Banda Aceh, (2022)
Paddy and Rice Production¹ by Subdistrict (ha) in Banda Aceh Municipality, (2022)

Kecamatan Subdistrict	Produksi Padi (ton GKG) Paddy Production (ton GKG)	Produksi Padi Setara Beras (ton) Rice Equivalent Production (ton)
(1)	(2)	(3)
1. Meuraxa
2. Jaya Baru
3. Banda Raya
4. Baiturrahman
5. Lueng Bata
6. Kuta Alam
7. Kuta Raja
8. Syiah Kuala
9. Ulee Kareng
Kota Banda Aceh	85	49

Catatan/Note: ¹ Kualitas produksi gabah kering giling/The production is in term of dry unhusked paddy

Sumber/Source: BPS, Laporan Statistik Pertanian (SP) Tanaman Pangan/BPS-Statistics Indonesia, Agriculture Statistic Report of Food Crops

5.3 PETERNAKAN LIVESTOCK

Tabel 5.3.1 **Populasi Ternak di Kota Banda Aceh, 2018-2022**
Table 5.3.1 **Cattle Population in Banda Aceh Municipality, 2018-2022**

No.	Jenis Ternak Cattle	(2018)	(2019)	(2020)	(2021)	(2022)
(1)	(2)	(#)	(4)	(5)	(6)	(7)
1.	Sapi/ Cow	2 649	1 714	1 819	1 703	732
2.	Kerbau/ Buffalo	62	32	26	17	10
3.	Kambing/ Goat	7 782	7 974	7 291	4 274	1 276
4.	Domba/ Sheep	138	127	141	51	58
5.	Ayam Buras (Kampung)/ Chicken	71 270	69 161	73 239	38 182	7 346
6.	Ayam Ras (Petelur)/ Laying Chicken	-	-	-	-	-
7.	Ayam Ras Pedaging/ Broiler	-	-	-	-	-
8.	Itik/ Duck	38 062	33 289	32 538	6 808	3 696

Sumber/Source: Dinas Pangan, Pertanian, Kelautan dan Perikanan Kota Banda Aceh/*Food, Agriculture, Marine, and Fishery Service of Banda Aceh Municipality*

Tabel
Table 5.3.2

Jumlah Pemotongan Hewan di Rumah Potong Hewan (RPH) dan Rumah Potong Unggas (RPU) di Kota Banda Aceh, 2018-2022
Number of Cattle Slaughtered at Cattle and Fowl Slaughter House in Banda Aceh Municipality, 2018-2022

No.	Jenis Ternak Cattle	(2018)	(2019)	(2020)	(2021)	(2022)
(1)	(2)	(3)	(4)	(5)	(6)	(7)
1.	Sapi/ Cow	5 064	2 667	4 053	2 587	988
2.	Kerbau/ Buffalo	123	76	119	60	15
3.	Kambing/ Goat	-	-	-	-	-
4.	Domba/ Sheep	-	-	-	-	-
5.	Ayam Buras (Kampung)/ Chicken	60 993	95 211	53 298	89 799	3 684
6.	Ayam Ras (Petelur)/ Laying Chicken	37 979	48 534	30 396	61 442	4 857
7.	Ayam Ras Pedaging/ Broiler	310 673	405 347	473 397	497 157	58 110
8.	Itik/ Duck	73 320	89 455	59 511	89 265	7 382

Sumber/Source: Dinas Pangan , Pertanian, Kelautan dan Perikanan Kota Banda Aceh/ Food, Agriculture, Marine, and Fishery Service of Banda Aceh Municipality

Tabel
Table 5.3.3

Jumlah Pemotongan Hewan di Luar Rumah Potong Hewan (RPH) dan Rumah Potong Unggas (RPU) di Kota Banda Aceh, 2018-2022
Number of Cattle Slaughtered outside The Cattle and Fowl Slaughter House in Banda Aceh Municipality, 2018-2022

No.	Jenis Ternak Cattle	(2018)	(2019)	(2020)	(2021)	(2022)
(1)	(2)	(3)	(4)	(5)	(6)	(7)
1.	Sapi/ Cow	-	-	678	455	463
2.	Kerbau/ Buffalo	-	-	9	11	2
3.	Kambing/ Goat	7 494	3 634	4 362	1 691	1 184
4.	Domba/ Sheep	1 417	543	875	38	-
5.	Ayam Buras (Kampung)/ Chicken	32 718	29 564	25 205	23 698	93 170
6.	Ayam Ras (Petelur)/ Laying Chicken	166 307	24 042	269 231	21 551	31 848
7.	Ayam Ras Pedaging/ Broiler	19 634	243 980	20 806	238 637	545 006
8.	Itik/ Duck	37 224	35 456	26 004	24 422	120 430

Sumber/Source: Dinas Pangan, Pertanian, Kelautan dan Perikanan Kota Banda Aceh/Food, Agriculture, Marine, and Fishery Service of Banda Aceh Municipality

Tabel
Table 5.3.4

Produksi Telur Unggas di Kota Banda Aceh, 2018-2022
Eggs Poultry Production in Banda Aceh Municipality, 2018-2022

No.	Jenis Telur Egg	(2018)	(2019)	(2020)	(2021)	(2022)
(1)	(2)	(3)	(4)	(5)	(6)	(7)
1.	Telur Ayam Kampung/ Chicken Eggs	28 508	27 664	29 295	27 538	28 088
2.	Telur Ayam Ras/ <i>Laying Chicken</i>	-	-	-	-	-
3.	Telur Itik/ <i>Duck Egg</i>	15 225	13 315	13 015	11 589	39 910
Jumlah/Total		43 733	40 979	42 310	39 127	67 998

Sumber/Source: Dinas Pangan, Pertanian, Kelautan dan Perikanan Kota Banda Aceh/*Food, Agriculture, Marine, and Fishery Service of Banda Aceh Municipality*

Tabel
Table 5.3.5

Pemasukan Telur Unggas dari Luar Daerah di Kota Banda Aceh , 2018-2022
Number of Eggs Poultry From Outside Region in Banda Aceh Municipality, 2018-2022

No.	Jenis Telur Egg	(2018)	(2019)	(2020)	(2021)	(2022)
(1)	(2)	(3)	(4)	(5)	(6)	(7)
1.	Telur Ayam Kampung/ Chicken Eggs	421 575	463 732	477 643	501 525	551 555
2.	Telur Ayam Ras/ <i>Laying</i> Chicken	891 613 800	936 194 490	952 790 490	971 846 300	991 283 226
3.	Telur Itik/ <i>Duck</i> Egg	308 516	323 941	340 138	357 145	364 288

Sumber/Source: Dinas Pangan, Pertanian, Kelautan dan Perikanan Kota Banda Aceh/*Food, Agriculture, Marine, and Fishery Service of Banda Aceh Municipality*

Tabel
Table 5.3.6

Banyaknya Pemberantasan Rabies di Kota Banda Aceh, 2018-2022
Number of Rabies Demolition in Banda Aceh Municipality, 2018-2022

No.	Jenis Telur Egg	(2018)	(2019)	(2020)	(2021)	(2022)
(1)	(2)	(3)	(4)	(5)	(6)	(7)
1.	Anjing/ Dog	24	52	39	-	-
2.	Kucing/ Cat	1	-	-	-	-
3.	Kera/ Monkey	-	-	-	-	-
Jumlah Total		25	52	39	-	-

Sumber/Source: Dinas Pangan, Pertanian, Kelautan dan Perikanan Kota Banda Aceh/*Food, Agriculture, Marine, and Fishery Service of Banda Aceh Municipality*

Tabel
Table 5.3.7

Banyaknya Vaksinasi ND yang Telah Diberikan di Kota Banda Aceh, 2018-2022
Number of ND Vaccination Given in Banda Aceh Municipality, 2018-2022

No.	Jenis Telur Egg	(2018)	(2019)	(2020)	(2021)	(2022)
(1)					(4)	(5)
1.	ND	6 289	7 823	4 103	-	-
2.	AI	-	-	-	-	-
	Jumlah Total	6 289	7 823	4 130	-	-

Sumber/Source: Dinas Pangan, Pertanian, Kelautan dan Perikanan Kota Banda Aceh/*Food, Agriculture, Marine, and Fishery Service of Banda Aceh Municipality*

5.4 PERIKANAN FISHERY

Tabel 5.4.1 **Nilai Produksi Perikanan Menurut Subsektor di Kota Banda Aceh (ribu rupiah), 2022**
Fishery Production Values by Subsectorin Banda Aceh Municipality (thousand rupiahs), 2022

Subsektor Subsector	Produksi Production (ton)	Nilai Produksi Value (ribu rupiah/ Thousand Rp)
(1)	(2)	(3)
Perikanan Laut/ Fishery	22 665	369 347 233
Perikanan Tambak/ Fishpond	883	33 575 795
Jumlah Total	2022	23 548
	2021	17 736
	2020	28 086

Sumber/Source: Dinas Pangan, Pertanian, Kelautan dan Perikanan Kota Banda Aceh/*Food, Agriculture, Marine, and Fishery Service of Banda Aceh Municipality*

Tabel
Table 5.4.2

Jumlah Perahu/Kapal Perikanan Laut Menurut Kategori Perahu/Kapal di Kota Banda Aceh, 2018-2022
Number Of Marine Fishery Boats By Type Of Boat in Banda Aceh Municipality, 2018-2022

Tipe Type	(2018)	(2019)	(2020)	(2021)	(2022)
(1)	(2)	(3)	(4)	(5)	(6)
Perahu Tanpa Motor/ Boat	50	66	28	24	24
Motor Tempel/ Motorboat	34	35	-	-	-
Kapal Motor/ Vessels	761	763	748	876	880
- < 5 GT	421	423	382	385	389
- 5-10 GT	149	149	203	225	225
- 10-30 GT	100	100	55	99	99
- 30-100 GT	91	91	104	160	160
- > 100GT	-	-	4	7	7
Jumlah Total	845	864	776	1 776	1 784

Sumber/Source: Dinas Pangan, Pertanian, Kelautan dan Perikanan Kota Banda Aceh/ Food, Agriculture, Marine, and Fishery Service of Banda Aceh Municipality

Tabel
Table 5.4.3

Jumlah Unit Penangkap Perikanan Laut Menurut Jenis Alat Penangkapan di Kota Banda Aceh, 2018-2022
Number Of Marine Fishing Units By Fishing Gear In Banda Aceh Municipality, 2018-2022

Jenis Species	(2018)	(2019)	(2020)	(2021)	(2022)
(1)	(2)	(3)	(4)	(5)	(6)
Pukat Cincin	184	185	294	272	272
Jaring Insang Hanyut	215	218	152	152	152
Jaring Klitik	376	376	-	449	-
Pancing Tonda	-	-	-	-	-
Pancing Lainnya	376	376	-	449	453
Jumlah Total	775	779	446	873	877

Sumber/Source: Dinas Pangan, Pertanian, Kelautan dan Perikanan Kota Banda Aceh/*Food, Agriculture, Marine, and Fishery Service of Banda Aceh Municipality*

Tabel
Table 5.4.4

Data Bidang Tambak di Kota Banda Aceh, 2022
Fishpond Data in Banda Aceh Municipality, 2022

Kecamatan Subdistrict	Jumlah Petani Tambak Farmer	Jumlah Petak Fishpond	Luas Tambak Fishpond Area (m2)	Luas Tambak yang Telah Direhab Rehabilitated (m2)
(1)	(2)	(3)	(4)	(5)
1. Meuraxa	252	168	1.550.000	149.200
2. Jaya Baru	-	-	-	-
3. Banda Raya	-	-	-	-
4. Baiturrahman	-	-	-	-
5. Lueng Bata	-	-	-	-
6. Kuta Alam	151	43	499 000	393 000
7. Kuta Raja	159	37 661	6 398 000	80 000
8. Syiah Kuala	260	1 148	570 000	450 000
9. Ulee Kareng	-	-	-	-
Jumlah	2022	822	39 020	9 017 000
Total	2021	721	39 020	9 017 000
	2020	436	99 020	9 016 000
			9 017 000	1 072 200

Lanjutan Tabel/*Continued Table 5.4.4*

Kecamatan Subdistrict		Luas Tambak yang Belum Direhab Not Yet Rehabilitated (m ²)	Panjang Saluran Irigasi Irrigation Length (m)	Lebar Saluran Irigasi Irrigation Wide (m)
(1)		(6)	(7)	(8)
1. Meuraxa		1 400 800	588 401	5
2. Jaya Baru		-	-	-
3. Banda Raya		-	-	-
4. Baiturrahman		-	-	-
5. Lueng Bata		-	-	-
6. Kuta Alam		105 000	595 000	4
7. Kuta Raja		1 318 900	742 000	3
8. Syiah Kuala		120 000	683 153	6
9. Ulee Kareng		-	-	-
Jumlah Total	2022	2 944 700	2 608 554	18
	2021	2 944 700	2 608 554	18
	2020	2 944 700	2 608 554	18

Sumber/*Source*: Dinas Pangan, Pertanian, Kelautan dan Perikanan Kota Banda Aceh/*Food, Agriculture, Marine, and Fishery Service of Banda Aceh Municipality*

Tabel
Table 5.4.5

Jumlah Nelayan dan Petani Ikan di Kota Banda Aceh, 2018-2022
Number of Fisherman and Fishery Farmers In Banda Aceh Municipality, 2018-2022

No.	Jenis Nelayan Fishermans Type	(2018)	(2019)	(2020)	(2021)	(2022)
(1)	(2)	(3)	(4)	(5)	(6)	(7)
1.	Nelayan/ Fisherman	1 300	1 300	2 500	1 192	1 188
2.	Petani Ikan/ Fishery Farmers	401	401	436	721	822
Jumlah Total		1 701	1 701	2 936	1 913	2 010

Sumber/Source: Dinas Pangan, Pertanian, Kelautan dan Perikanan Kota Banda Aceh/*Food, Agriculture, Marine, and Fishery Service of Banda Aceh Municipality*

Tabel
Table 5.4.6

Jumlah Kelompok Tani Tambak dan Nelayan Menurut Kecamatan di Kota Banda Aceh, 2022
Number of Fishpond Farmer Group and Fisherman Group in Banda Aceh Municipality, 2022

Kecamatan <i>Subdistrict</i>	Kelompok Tani Tambak <i>Fishpond Farmer Group</i>	Kelompok Nelayan <i>Fisherman Group</i>
(1)	(2)	(3)
1. Meuraxa	2	39
2. Jaya Baru	-	6
3. Banda Raya	-	3
4. Baiturrahman	-	1
5. Lueng Bata	-	-
6. Kuta Alam	2	15
7. Kuta Raja	3	32
8. Syiah Kuala	4	30
9. Ulee Kareng	-	-
Jumlah	2022	48
Total	2021	37
	2020	48
		126
		115
		107

Sumber/Source: Dinas Pangan, Pertanian, Kelautan dan Perikanan Kota Banda Aceh/*Food, Agriculture, Marine, and Fishery Service of Banda Aceh Municipality*

BAB VI

INDUSTRI & ENERGI



Jumlah Pelanggan Listrik

106.175



Jumlah Pelanggan PDAM

53060



Jumlah Industri Makanan & Minuman

743



Industri Bangunan/Bahan Bangunan

212

PENJELASAN TEKNIS

1. **Pelanggan** adalah individu atau kelompok, baik rumah tangga, perusahaan atau institusi non profit yang membeli listrik dan air bersih.
2. **Air disalurkan** adalah volume air bersih dari perusahaan air bersih.
3. **Jasa industri** adalah kegiatan industri yang melayani keperluan pihak lain. Pada kegiatan ini bahan baku disediakan oleh pihak lain sedangkan pihak pengolah hanya melakukan pengolahannya dengan mendapat imbalan sebagai balas jasa (upah maklon).
4. **Perusahaan atau usaha industri** adalah suatu unit (kesatuan) usaha yang melakukan kegiatan ekonomi, bertujuan menghasilkan barang atau jasa, terletak pada suatu bangunan atau lokasi tertentu, dan mempunyai catatan administrasi tersendiri mengenai produksi dan struktur biaya serta ada seorang atau lebih yang bertanggung jawab atas usaha tersebut.
5. **Usaha Kecil dan Menengah (UKM)** adalah sebuah istilah yang mengacu ke jenis usaha kecil yang memiliki kekayaan bersih paling banyak Rp 200.000.000 tidak termasuk tanah dan bangunan tempat usaha.

TECHNICAL NOTES

1. **Customers** are individuals or groups, whether household, company or non-profit institutions that buy electricity water supply
2. **Distributed water** is the volume of water supply from water supply establishment.
3. **Services for manufacturing** is defined as a manufacturing activity which serving other manufacturing establishments. In this case, raw materials are supplied by others while the workers are paid as a compensation for processing raw material.
4. **A manufacturing establishment** is defined as a production unit engaged in economic activity, producing goods or services, located in a building or in a certain location, keeping a business record concerning the production and cost structure, and having a person or more that are responsible to those activities.
5. **Small and Medium Enterprises (UKM)** is a term that refers to the type of small business that has a net worth of at most Rp. 200,000,000 excluding land and buildings where the business is located.

ULASAN

Pada tahun 2022, jumlah pelanggan listrik sebanyak 106.175. Di Kota Banda Aceh, jumlah industri makanan dan minuman paling banyak dengan total 743 industri adalah industri makanan lainnya dan jumlah industri bangunan/ bahan bangunan yang paling banyak dengan total 212 industri adalah perabot/kusen/mebel.

Jumlah UKM di Kota Banda Aceh tahun 2022 adalah 3.403 unit dan sektor yang paling banyak adalah sektor perdagangan dengan total 1.990 unit.

DESCRIPTION

In 2022, total electricity customers were 106.175. In Banda Aceh Municipality, The highest number of food and beverage industries with a total of 743 industries were other food industries / and the most building industries / building materials with a total of 212 industries were furniture.

The number of UKM in the city of Banda Aceh in 2022 was 3.403 units and the most sector was the industrial sector with a total of 1.990 units.

<https://bandaacehkota.bps.go.id>

Gambar 6.1
Figures

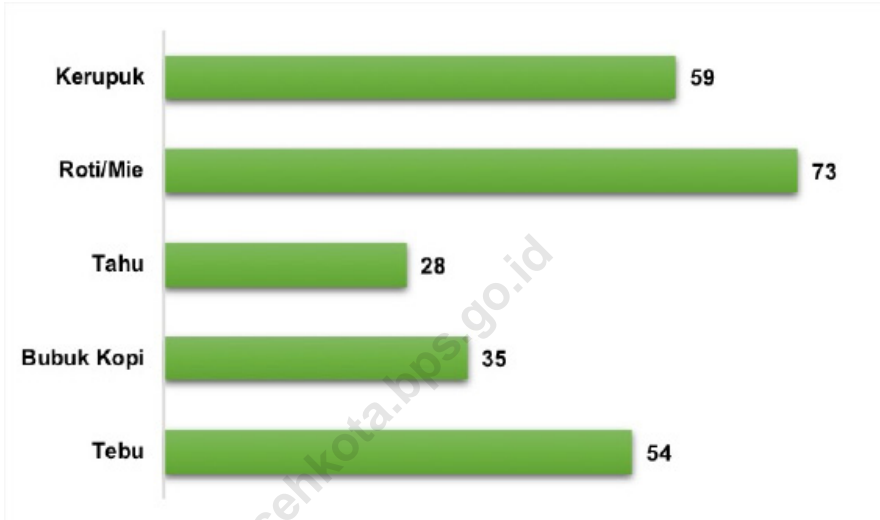
Jumlah Pelanggan dan Air yang Disalurkan Menurut Kecamatan di Kota Banda Aceh, 2022
Number of Customers and Distributed Water by Subdistrict in Banda Aceh Municipality, 2022



Sumber/Source : PT PDAM Tirta Daroy Kota Banda Aceh/ PT PDAM Tirta Daroy of Banda Aceh

Gambar 6.2
Figures

Jumlah Industri Makanan dan Minuman Menurut Jenis Industri di Kota Banda Aceh, 2022
Number of Food and Beverage Industry by Type in Banda Aceh Municipality, 2022



Sumber/Source: Dinas Tenaga Kerja Kota Banda Aceh (Bidang Perindustrian)/Employment Service of Banda Aceh Municipality

6.1 ENERGI ENERGY

Tabel 6.1.1 Daya Terpasang, Produksi, dan Distribusi Listrik PT. PLN (Persero) pada Cabang/Ranting PLN Menurut Kecamatan di Kota Banda Aceh, 2022
Installed Electricity Power, Production, and Distribution of PT. PLN (Persero) at PLN Branch by Subdistrict in Banda Aceh Municipality, 2022

Kecamatan Subdistrict	Daya Terpasang Installed Electricity Power (KVA)	Produksi Listrik Electricity Production (KWh)	Listrik Terjual Electricity Sold (KWh)	Dipakai Sendiri Own Used (KWh)	Susut/ Hilang Shrinkage/ Lost (KWh)
(1)	(2)	(3)	(4)	(5)	(6)
1. Meuraxa	16 907
2. Jaya Baru	17 421
3. Banda Raya	22 665
4. Baiturrahman	34 469
5. Lueng Bata	23 399
6. Kuta Alam	60 646
7. Kuta Raja	9 726
8. Syiah Kuala	50 954
9. Ulee Kareng	22 304
Kota Banda Aceh	258 491

Sumber/Source: PT. PLN (PERSERO) UID Aceh UP3 Banda Aceh/ National Electrical Company of NAD Province-Banda Aceh Municipality

Tabel
Table 6.1.2

Jumlah Pelanggan Listrik Menurut Kecamatan di Kota Banda Aceh, 2018–2022
Number of Electricity Customers by Subdistrict in Banda Aceh Municipality, 2018–2022

Kecamatan Subdistrict	2018	2019	2020	2021	2022
(1)	(2)	(3)	(4)	(5)	(6)
1. Meuraxa	9 573	10 201	10 811
2. Jaya Baru	9 141	9 512	9 879
3. Banda Raya	8 511	8 805	9 098
4. Baiturrahman	11 229	11 420	11 696
5. Lueng Bata	9 538	9 848	10 205
6. Kuta Alam	16 033	16 413	17 066
7. Kuta Raja	5 647	5 819	6 009
8. Syiah Kuala	18 508	19 316	20 202
9. Ulee Kareng	10 614	11 104	11 209
Kota Banda Aceh	98 794	102 438	106 175

Sumber/Source: PT. PLN (PERSERO) UID Aceh UP3 Banda Aceh/ *National Electrical Company of NAD Province-Banda Aceh Municipality*

Tabel
Table 6.1.3

Jumlah Pelanggan dan Air yang Disalurkan Menurut Kecamatan di Kota Banda Aceh, 2022
Number of Customers and Distributed Water by Subdistrict in Banda Aceh Municipality, 2022

Kecamatan <i>Subdistrict</i>	Pelanggan <i>Number of Customers</i>	Air Disalurkan <i>Distributed Water</i> (m ³)	Nilai <i>Value</i> (Rp)
(1)	(2)	(3)	(4)
1. Meuraxa	5 897
2. Jaya Baru	3 648
3. Banda Raya	4 278
4. Baiturrahman	5 755
5. Lueng Bata	5 735
6. Kuta Alam	10 264
7. Kuta Raja	3 298
8. Syiah Kuala	8 958
9. Ulee Kareng	5 227
Kota Banda Aceh	53 060

Sumber/Source: PT PDAM Tirta Daroy Kota Banda Aceh/ PT PDAM Tirta Daroy of Banda Aceh Municipality

Tabel
Table 6.1.4

Realisasi Perkembangan Sambungan Baru PDAM Tirta Daroy di Kota Banda Aceh, 2020-2022
Realization of New Connection Progress of PDAM Tirta Daroy in Banda Aceh Municipality, 2020-2022

Gol	Klasifikasi Pelanggan Customer Classification	2020	2021	2022
(1)	(2)	(3)	(4)	(5)
	Sosial			
	A. Sosial Umum (SU)			
	Hidran Umum	3	...	4
	Kamar Mandi Umum	1	...	1
	WC Umum	5	...	5
Gol I	Rumah Ibadah	181	...	191
	Fire Hydrant			
	B. Sosial Khusus (SK)			
	Sekolah Negeri/Swasta	231	...	237
	Panti Asuhan	28	...	27
	Terminal Air			
	Non Niaga			
	Rumah Tangga A	3 985	...	1 534
Gol II	Rumah Tangga B	23 983	...	25 111
	Rumah Tangga C	10 688	...	12 958
	Rumah Tangga D	2 944	...	3 685
	Niaga			
	Niaga Kecil	662	...	664
	Niaga Menengah	7 373	...	7 645
	Niaga Besar	826	...	982
Gol III	Instansi Pemerintah			
	Perguruan Tinggi Negeri/Swasta	60	...	57
	Rumah Sakit Umum Negeri/Swasta	24	...	70
	Instansi Pemerintah/TNI/Polri	446	...	459

Catatan/Note: Data 2022 tidak tersedia/Data 2022 is not available

Sumber/Source: PT PDAM Tirta Daroy Kota Banda Aceh/ PT PDAM Tirta Daroy of Banda Aceh Municipality

Tabel
Table 6.1.5

Banyaknya Air Minum yang Disalurkan PDAM Tirta Daroy ke Pelanggan Setiap Bulan di Kota Banda Aceh, 2022
Number of Water Supply Distributed to Customers by Local Water Supply Company (PDAM Tirta Daroy) Every Month in Banda Aceh Municipality, 2022

Bulan Month	Air Disalurkan Distributed Water (m³)	Nilai Value (Rp)
(1)	(2)	(3)
Januari/January	1 202 521	5 720 767 010
Februari/February	1 215 367	5 786 147 070
Maret/March	1 250 463	5 909 975 130
April/April	1 235 655	5 845 573 750
Mei/May	1 245 291	5 875 623 460
Juni/June	1 245 502	5 855 602 830
Juli/July	1 268 711	6 029 332 420
Agustus/August	1 229 244	5 827 243 630
September/September	1 245 784	5 909 284 490
Oktober/October	1 264 239	6 010 433 840
November/November	1 212 989	5 774 382 540
Desember/December	1 303 324	6 217 581 340
Jumlah/Total	14 919 090	70 761 947 510

Sumber/Source: PT PDAM Tirta Daroy Kota Banda Aceh/ PT PDAM Tirta Daroy of Banda Aceh Municipality

Tabel
Table 6.1.6

Data Kelistrikan PT. PLN (PERSERO) UID Aceh UP3 Banda Aceh, 2018-2022
National Electricity Company Electrical Data of NAD Province in Banda Aceh Municipality, 2018-2022

No.	Uraian Description	2018	2019	2020	2021	2022
(1)	(2)	(3)	(4)	(5)	(6)	(7)
1	Produksi (kWh)	736 556 209	39 534 227	42 825 326	39 020 453	39 216 695
2	Penjualan (X Rp 1.000)	791 522 061	858 033 592	850 249 089	881 526 553	990 565 397
3	Gardu Hubung (Unit)	12	14	13	13	13
4	Trafo Distribusi (Buah)	2 712	2 712	2 828	2 883	2 883
5	Panjang JTM (kms)	4 218,47	4 218,47	1 717,14	1 757	1 813
6	Panjang JTR (kms)	5 579,05	5 579,05	2 745,45	2 757	2 758
7	Pembangkit Non PLN (kVA)	-	-	-	-	-
8	Pelanggan (Orang)	232 622	246 451	259 149	269 958	281 351
9	Daya Tersambung (VA)	419 265 196	453 517 296	485 823,57	516 552	556 550
10	Terima (kWh Salur) (kWh)	736 556 209	792 105 366	791 834 788	819 603 379	878 405 005
11	Penjualan (kWh)	664 974 359	725 790 292	730 241 630	758 566 098	816 649 731
12	Daya Trafo Distribusi (kVA)	260 368	260 368	261 757	274 580	274 580
13	Jumlah Kecamatan Terlistriki	9	9	9	9	9
14	Jumlah Desa Terlistriki	90	90	90	90	90
15	Jumlah Desa Seluruhnya	90	90	90	90	90
16	Rata-rata tarif per Kwh	1 190	1 201	1 135	1 163	1 213

Sumber/Source: PT. PLN (PERSERO) UID Aceh UP3 Banda Aceh/ *National Electrical Company of NAD Province-Banda Aceh Municipality*

6.2 INDUSTRI INDUSTRY

Tabel 6.2.1 **Jumlah Industri Tradisional Menurut Jenis Industri di Kota Banda Aceh, 2022**
Table 6.2.1 **Number of Traditional Industry by Type in Banda Aceh Municipality, 2022**

No.	Kecamatan <i>Subdistrict</i>	Pandai Besi <i>Hammersmith</i>	Peng garaman <i>Saltern</i>	Anyaman Tikar <i>Mat Weave</i>	Anyaman Rotan <i>Rattan Weave</i>	Tukang Kaleng <i>Can Craft</i>
(1)	(2)	(3)	(4)	(5)	(6)	(7)
1	Meuraxa	14	-	-	7	2
2	Jaya Baru	11	-	3	13	2
3	Banda Raya	14	-	-	-	2
4	Baiturrahman	12	-	-	5	2
5	Lueng Bata	13	-	-	9	-
6	Kuta Alam	13	-	-	5	2
7	Kuta Raja	12	1	-	-	-
8	Syiah Kuala	10	-	-	2	-
9	Ulee Kareng	11	-	-	8	3
Jumlah Total		110	1	3	49	13

Lanjutan Tabel/*Continued Table 6.2.1*

<i>No</i>	<i>Kecamatan Subdistrict</i>	<i>Sapu Ijuk /Lidi Broom Craft</i>	<i>Pembuatan Kopiah/ Tudung Layah Skull Cap Craft</i>	<i>Tukang Jahit Bordir Embroidery</i>	<i>Sulaman Benang Emas Gold Thread Embroidery</i>	<i>Tenun Ikat/ Ada Ikat Woven Fabric</i>
(1)	(2)	(8)	(9)	(10)	(11)	(12)
1	Meuraxa	-	3	35	3	-
2	Jaya Baru	-	4	47	3	-
3	Banda Raya	2	4	58	3	-
4	Baiturrahman	-	2	137	6	-
5	Lueng Bata	-	3	89	5	-
6	Kuta Alam	3	5	123	3	-
7	Kuta Raja	1	3	60	5	-
8	Syiah Kuala	-	3	65	2	1
9	Ulee Kareng	3	10	128	2	-
Jumlah Total		9	37	742	32	1

Sumber/*Source*: Dinas Tenaga Kerja Kota Banda Aceh (Bidang Perindustrian)/ *Employment Service of Banda Aceh Municipality*

Tabel
Table 6.2.2

Jumlah Industri Makanan dan Minuman Menurut Jenis Industri di Kota Banda Aceh, 2022
Number of Food and Beverage Industry by Type in Banda Aceh Municipality, 2022

No	Kecamatan Subdistrict	Limun Lemonade	Sirup Syrup	Tebu Cane	Bubuk Kopi Coffe Powder	Tempe Tempe	Tahu Tofu
(1)	(2)	(3)	(4)	(5)	(6)	(7)	(8)
1	Meuraxa	-	-	5	2	4	3
2	Jaya Baru	-	-	7	6	8	4
3	Banda Raya	-	-	5	3	3	3
4	Baiturrahman	2	-	7	5	4	3
5	Lueng Bata	-	-	6	3	5	3
6	Kuta Alam	5	-	12	5	3	4
7	Kuta Raja	-	-	2	3	3	2
8	Syiah Kuala	-	-	5	2	3	3
9	Ulee Kareng	-	-	5	6	2	3
Jumlah Total		7	-	54	35	35	28

Lanjutan Tabel/*Continued Table* 6.2.2

<i>No</i>	<i>Kecamatan Subdistrict</i>	<i>Kerupuk Crackers</i>	<i>Roti/Mie Bread/Noddle</i>	<i>Minyak Goreng Cook Oil</i>	<i>Industri Makanan Lainnya Others</i>
(1)	(2)	(9)	(10)	(11)	(12)
1	Meuraxa	5	6	-	114
2	Jaya Baru	3	4	-	59
3	Banda Raya	6	4	-	54
4	Baiturrahman	5	7	-	95
5	Lueng Bata	6	7	-	102
6	Kuta Alam	9	29	-	83
7	Kuta Raja	6	5	-	49
8	Syiah Kuala	4	5	-	112
9	Ulee Kareng	15	6	-	75
Jumlah Total		59	73	-	743

Sumber/*Source*: Dinas Tenaga Kerja Kota Banda Aceh (Bidang Perindustrian)/ *Employment Service of Banda Aceh Municipality*

Tabel
Table 6.2.3

Jumlah Industri Jasa Menurut Jenis Industri di Kota Banda Aceh, 2022
Number of Service Industry by Type of Industry in Banda Aceh Municipality, 2022

<i>No</i>	<i>Kecamatan Subdistrict</i>	<i>Reparasi Sepeda Bicycle Repair</i>	<i>Reparasi Sepeda Motor Motorcycle Repair</i>	<i>Tambal Ban Tire Patch</i>	<i>Reparasi Mobil Car Repair</i>	<i>Percetakan Publishing</i>	<i>Reparasi Alat-alat Elektronik Electronic Repair</i>
(1)	(2)	(3)	(4)	(5)	(6)	(7)	(8)
1	Meuraxa	4	6	2	6	7	6
2	Jaya Baru	6	6	2	5	-	7
3	Banda Raya	9	10	3	7	-	12
4	Baiturrahman	8	12	3	10	6	9
5	Lueng Bata	15	13	2	14	5	17
6	Kuta Alam	10	34	20	13	4	9
7	Kuta Raja	7	7	3	7	2	5
8	Syiah Kuala	9	9	3	7	4	8
9	Ulee Kareng	6	7	3	6	-	7
Jumlah Total		74	104	41	75	28	80

Lanjutan Tabel/*Continued Table* 6.2.3

<i>No</i>	<i>Kecamatan Subdistrict</i>	<i>Tukang Las Welder</i>	<i>Tukang Mas Goldsmith</i>	<i>Tukang Gigi Dental Worker</i>	<i>Reparasi Jam Watch Repair</i>	<i>Salon/ Rias Pengantin Bridal Make Up</i>	<i>Foto Kopi Photo Copy</i>
(1)	(2)	(9)	(10)	(11)	(12)	(13)	(14)
1	Meuraxa	8	-	4	4	4	18
2	Jaya Baru	7	-	2	6	4	17
3	Banda Raya	9	-	3	5	5	20
4	Baiturrahman	9	57	3	6	19	48
5	Lueng Bata	17	-	3	4	10	25
6	Kuta Alam	7	-	4	16	42	39
7	Kuta Raja	12	-	4	7	10	16
8	Syiah Kuala	17	-	-	5	6	22
9	Ulee Kareng	8	6	-	7	7	20
Jumlah Total		94	63	23	60	107	225

Lanjutan Tabel/*Continued Table* 6.2.3

<i>No</i>	<i>Kecamatan Subdistrict</i>	<i>Reparasi Kacamata Glasses Repair</i>	<i>Reparasi Dinamo Dynamo Repair</i>	<i>Reparasi Radiator Radiator Repair</i>	<i>Reparasi Jok Mobil Car Seat Repair</i>
(1)	(2)	(15)	(16)	(17)	(18)
1	Meuraxa	3	5	4	4
2	Jaya Baru	4	7	4	4
3	Banda Raya	4	3	6	3
4	Baiturrahman	16	4	3	4
5	Lueng Bata	3	4	5	3
6	Kuta Alam	16	3	3	3
7	Kuta Raja	3	3	3	5
8	Syiah Kuala	6	4	4	3
9	Ulee Kareng	7	8	5	6
Jumlah Total		62	41	37	35

Sumber/*Source*: Dinas Tenaga Kerja Kota Banda Aceh (Bidang Perindustrian)/ *Employment Service of Banda Aceh Municipality*

Tabel
Table 6.2.4

**Jumlah Industri Bangunan/Bahan Bangunan Menurut
Jenis Industri di Kota Banda Aceh, 2022**
*Number of Construction/Materials Industry by Type of
Industry in Banda Aceh Municipality, 2022*

<i>No</i>	<i>Kecamatan Subdistrict</i>	<i>Batu Bata Brick</i>	<i>Batako Block</i>	<i>Perabot/Kusen/Mebeler Furniture</i>
(1)	(2)	(3)	(4)	(5)
1	Meuraxa	-	2	16
2	Jaya Baru	-	2	13
3	Banda Raya	-	-	24
4	Baiturrahman	-	4	35
5	Lueng Bata	-	8	27
6	Kuta Alam	-	4	26
7	Kuta Raja	-	1	11
8	Syiah Kuala	-	2	25
9	Ulee Kareng	6	3	35
Jumlah Total		6	26	212

Sumber/Source: Dinas Tenaga Kerja Kota Banda Aceh (Bidang Perindustrian)/ *Employment Service of Banda Aceh Municipality*

Tabel
Table 6.2.5

Perkembangan Usaha Kecil dan Menengah di Kota Banda Aceh, 2019-2022
Number of Small and Medium Enterprises in Banda Aceh Municipality, 2019-2022

No	Sektor UKM Small Industry Sector	2019	2020	2021	2022
(1)	(2)	(3)	(4)	(5)	(6)
1	Industri	70	2 640	2 620	989
2	Perdagangan	8	5 508	13 512	1 990
3	Aneka Jasa	5	2 156	2 370	327
4	Pertanian	10	10	-	76
5	Perikanan	20	23	1 047	-
6	Peternakan	6	6	-	-
7	Transportasi	41	41	41	21
Jumlah Total		160	10 384	19 590	3 403

Sumber/Source: Dinas Koperasi, UKM, dan Perdagangan Kota Banda Aceh/ Cooperation, Small Industries and Trade Service of Banda Aceh Municipality

Tabel
Table 6.2.6

Realisasi Pemberian Izin Mendirikan Bangunan (IMB) per Fungsi Bangunan di Kota Banda Aceh, 2022
Number of Building Permit Issued by Building Function in Banda Aceh Municipality, 2022

Bulan Month	Fungsi Bangunan Function					Jumlah Total	
	Hunian Settlement	Usaha Business	Sosial dan Budaya Social and Culture	Keagamaan Religious	Khusus Special		
(1)	(2)	(3)	(4)	(5)	(6)	(7)	
Januari/January	1	3	-	-	1	5	
Februari/February	14	26	1	-	3	44	
Maret/March	3	3	-	-	-	6	
April/April	22	12	-	-	-	34	
Mei/May	73	7	-	-	-	80	
Juni/June	31	10	1	-	-	42	
Juli/July	19	8	3	-	-	30	
Agustus/August	35	5	-	-	-	40	
September/September	11	21	1	-	-	33	
Oktober/October	35	11	-	-	-	46	
November/November	35	18	-	-	-	53	
Desember/December	17	11	3	-	-	31	
Jumlah Total	2022	296	135	9	-	4	444
	2021	993	152	7	2	3	1 157
	2020	1 316	213	13	-	2	1 544

Sumber/Source: Dinas Penanaman Modal dan Pelayanan Terpadu Satu Pintu Kota Banda Aceh/Capital Formation and One Stop Integrated Licensing Services of Banda Aceh Municipality

BAB VII PARIWISATA

TOURISM

WISATAWAN NUSANTARA
(DOMESTICS TOURISTS)

327.458



WISATAWAN MANCANEGERA
FOREIGN TOURISTS

711



HOTEL



1
1
8
14
17



PENGUNJUNG
MUSEUM TSUNAMI



DOMESTIK : 264.685
ASING. : 1.185

PENJELASAN TEKNIS

1. **Wisatawan mancanegara** (wisman) ialah setiap pengunjung yang mengunjungi suatu negara di luar tempat tinggalnya, didorong oleh satu atau beberapa keperluan tanpa bermaksud memperoleh penghasilan di tempat yang dikunjungi dan lamanya kunjungan tersebut tidak lebih dari satu tahun (12 bulan). Definisi ini mencakup 2 (dua) kategori wisatawan mancanegara, yaitu :
 - a. Wisatawan (turis) ialah setiap pengunjung seperti definisi di atas yang tinggal paling sedikit 24 jam, akan tetapi tidak lebih dari 1 (satu) tahun di tempat yang dikunjungi, dengan maksud antara lain: berlibur, rekreasi, olah raga, bisnis, menghadiri pertemuan, studi, dan kunjungan dengan alasan kesehatan.
 - b. Excursionist ialah setiap pengunjung seperti definisi di atas yang tinggal kurang dari 24 jam di tempat yang dikunjungi (termasuk "Cruise Passengers"). Cruise Passengers ialah setiap pengunjung yang tiba di suatu negara di mana mereka tidak menginap di akomodasi yang tersedia di negara tersebut, misalnya dengan kapal laut.

TECHNICAL NOTES

1. **An International Visitor** is any person visiting a country other than his usual place of residence for any reason other than for earning income in the country visited, and the length of stay is no more than one year (12 months). This definition covers two categories of foreign visitors, namely :
 - a. "Tourist" is any visitor staying for at least 24 hours, but no more than one year, in the country visited, with the intention of visiting, and for any of these purposes: Pleasure, recreation and sports, Business, visiting friends and relatives, missions, attending meetings, conferences, visit for health reasons and study.
 - b. "Excursionist" is any visitor staying less than 24 hours in the country visited including, "Cruise Passengers", i.e. visitors arriving in a country without staying in any accommodation available in the visited country.

2. **Rata-rata lama tinggal** adalah rata-rata waktu tinggal wisatawan mancanegara di Indonesia untuk satu kali kunjungan.
 3. **Usaha penyediaan akomodasi** adalah usaha yang menyediakan pelayanan penginapan yang dapat dilengkapi dengan pelayanan pariwisata lainnya. Usaha penyediaan akomodasi dapat berupa hotel, vila, pondok wisata, bumi perkemahan, persinggahan karavan, dan akomodasi lainnya yang digunakan untuk tujuan pariwisata
 4. **Hotel** adalah penyediaan akomodasi secara harian berupa kamar-kamar di dalam satu bangunan yang dapat dilengkapi dengan jasa pelayanan makan dan minum, kegiatan hiburan dan atau fasilitas lainnya. Hotel terdiri dari hotel berbintang dan hotel non-bintang.
 5. **Hotel bintang** adalah usaha penyediaan jasa pelayanan penginapan, makan minum serta jasa lainnya bagi umum dengan menggunakan sebagian atau seluruh bangunan. Usaha ini dikelola secara komersial serta memenuhi ketentuan persyaratan sebagai hotel bintang (termasuk berlian) yang ditetapkan dalam surat keputusan instansi yang membinanya.
2. ***Average length of stay** is the average stay duration of foreign visitor in Indonesia for one trip*
 3. ***The business of providing accommodation** is a business that provides specialty services that can be equipped with other tourism services. It includes hotel, villa, cottage, camping, caravan stop, and other accommodation that are used for tourism purposes.*
 4. ***Hotel** is a daily supply of accommodation rooms within a building which can be equipped with eating and drinking services, entertainment activities and/or other facilities. Hotel consists of a classified hotel and a non-classified hotel.*
 5. ***A star hotel** is the business of providing an accommodation, eating and drinking as well as other services for the public by using a building or a part of a building. It is managed commercially and meets specified requirements as a star hotel (including diamonds) set forth in the decree of fostering agency.*

6. Tingkat penghunian kamar hotel adalah persentase banyaknya malam kamar yang dihuni terhadap banyaknya malam kamar yang tersedia.

7. Rata-rata lama menginap tamu adalah banyaknya malam tempat tidur yang terpakai (malam tamu) dengan banyaknya tamu yang menginap di hotel atau akomodasi lainnya.

6. Room occupancy rate is the number of room-nights occupied divided by the number of room-nights available, multiplied by 100 percent.

7. Average length of stay is the number of bed-nights used (guest night) divided by the number of guests coming to spend the night at the accommodation

<https://bandaacehkota.bps.go.id>

ULASAN

Pada tahun 2022, jumlah restoran/ rumah makan di Banda Aceh sebanyak 379. Restoran/rumah makan terbanyak dengan total 118 berada di Kecamatan Kuta Alam.

Jumlah wisatawan yang melakukan kunjungan ke Kota Banda Aceh terbanyak pada bulan Maret sejumlah 34.943 orang (terdiri dari 34.930 orang wisatawan nusantara dan 13 orang wisatawan mancanegara).

Situs Museum Tsunami Aceh menjadi objek wisata favorit baik wisatawan nusantara sebanyak 264.684 orang maupun wisatawan mancanegara sebanyak 1.185 orang.

Sedangkan jumlah pengunjung museum Aceh pada tahun 2022 sejumlah 55.622 orang. Kunjungan wisatawan baik mancanegara maupun domestik mengalami peningkatan.

DESCRIPTION

In 2022, the number of restaurants in Banda Aceh Municipality was 379 restaurants. The most restaurant was in Kuta Alam with a total of 118 restaurant.

The highest number of tourists visiting Banda Aceh in March was 34.943 people (consisting of 34.930 domestic tourists and 13 foreign tourists).

The Aceh Tsunami Museum site was favorite tourist attraction of 264.684 domestic tourists and 1.185 foreign tourists.

While in 2022, number of visitors to the Aceh museum was 55.622 people. Visits of both foreign and domestic tourists have increased.

Gambar 7.1
Figures

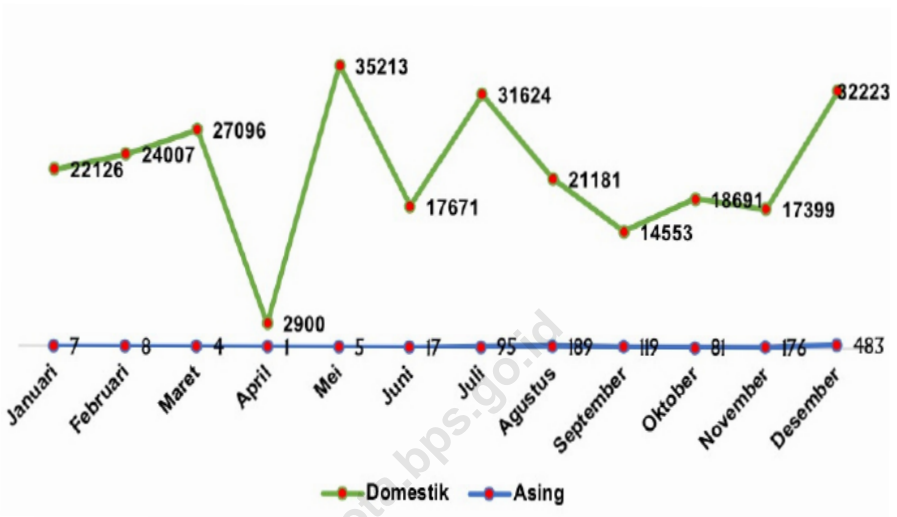
Banyaknya Wisatawan Nusantara dan Mancanegara di Kota Banda Aceh, 2022
Number of Domestic and Foreign Tourists by Months in Banda Aceh Municipality, 2022



Sumber/Source: Dinas Pariwisata Kota Banda Aceh/ Tourism Service of Banda Aceh Municipality

Gambar 7.2
Figures

Jumlah Pengunjung Museum Tsunami, 2022
Number of Tsunami Museum Visitor, 2022



Sumber/Source : UPTD Museum Tsunami/UPTD Museum of Tsunami

Tabel
Table 7.1

Jumlah Rumah Makan/Restoran Menurut Kecamatan di Kota Banda Aceh, 2019–2022
Number of Restaurants by Subdistrict in Banda Aceh Municipality, 2019–2022

Kecamatan Subdistrict	2019	2020	2021	2022
(1)	(2)	(3)	(4)	(5)
Meuraxa	26	26	26	4
Jaya Baru	22	19	19	14
Banda Raya	11	12	12	58
Baiturrahman	61	60	60	34
Lueng Bata	8	8	8	58
Kuta Alam	74	74	74	118
Kuta Raja	5	4	4	4
Syiah Kuala	37	40	40	36
Ulee Kareng	29	30	30	53
Kota Banda Aceh	273	273	273	379

Sumber/Source: Dinas Pariwisata Kota Banda Aceh/Tourism Service of Banda Aceh Municipality

Tabel 7.2
Table

**Banyaknya Wisatawan Mancanegara Menurut Negara Asal
Utama di Kota Banda Aceh, 2022**
*Number of Foreign Tourists by Major Country in Banda Aceh
Municipality, 2022*

No	Negara Asal Major Country	Jumlah Wisman Number of Foreign Tourists	%
(1)	(2)	(3)	(4)
1	Malaysia	1 483	88,38
2	Republik Rakyat Cina	2	0,12
3	Jerman	17	1,01
4	Australia	27	1,61
5	Perancis	15	0,89
6	Inggris	14	0,83
7	Singapura	16	0,95
8	Amerika Serikat	19	1,13
9	Thailand	16	0,95
10	Filipina	5	0,30
11	Lainnya	64	3,81
Kota Banda Aceh		1 678	100

Sumber/Source: Kantor Imigrasi Kelas I Kota Banda Aceh/ Immigration Office Class I of Banda Aceh Municipality

Tabel
Table 7.3

Banyaknya Wisatawan Mancanegara Menurut Visa Digunakan di Kota Banda Aceh, 2022
Number of Foreign Tourists by Type of Visa in Banda Aceh Municipality, 2022

No	Negara Asal Major Country	Jumlah Wisman Number of Foreign Tourists
(1)	(2)	(3)
I	Visa	
	Visa Singgah	-
	Visa Kunjungan	249
	Visa Tinggal Terbatas	115
	VKBP	-
II	Tanpa Visa	
	Diplomatik	-
	Dinas	-
	BVKS	-
	VOA/VKSK	-
	VSSK	-
	Smart Card/Saphire	-
	ABTC/APEC	-
	Crew	-

Sumber/Source: Kantor Imigrasi Kelas I Kota Banda Aceh/ Immigration Office Class I of Banda Aceh Municipality

Tabel
Table 7.4

Banyaknya Paspor RI yang dikeluarkan oleh Kantor Imigasi Kelas I Banda Aceh, 2022
Number of Domestic and Foreign Tourists by Months in Banda Aceh Municipality, 2022

Bulan Month	Jenis Kelamin Sex		Jumlah Total
	Laki-Laki Male	Perempuan Female	
(1)	(2)	(3)	(4)
Januari/January	180	142	322
Februari/February	152	112	264
Maret/March	754	122	876
April/April	676	136	812
Mei/May	1 077	1 105	2 182
Juni/June	1 257	1 879	3 136
Juli/July	1 154	1 405	2 559
Agustus/August	1 821	1 290	3 111
September/September	1 655	1 389	3 044
Oktober/October	1 799	1 352	3 151
November/November	1 845	1 515	3 360
Desember/December	1 876	1 747	3 623
Jumlah Total	14 246	12 194	26 440

Sumber/Source: Kantor Imigrasi Kelas I Kota Banda Aceh/ Immigration Office Class I of Banda Aceh Municipality

Tabel
Table 7.5

Banyaknya Wisatawan Nusantara dan Mancanegara di Kota Banda Aceh, 2022
Number of Domestic and Foreign Tourists by Months in Banda Aceh Municipality, 2022

Bulan Month	Wisatawan Nusantara Domestic Tourists	Wisatawan Mancanegara Foreign Tourists	Jumlah Total	
(1)	(2)	(3)	(4)	
Januari/January	22 745	17	22 762	
Februari/February	2 269	7	22 376	
Maret/March	34 930	13	34 943	
April/April	18 288	8	18 296	
Mei/May	30 180	16	30 196	
Juni/June	29 324	55	29 379	
Juli/July	29 664	69	29 733	
Agustus/August	24 567	104	24 671	
September/September	27 719	110	27 829	
Oktober/October	25 517	32	25 549	
November/November	33 242	109	33 351	
Desember/December	28 913	171	29 084	
Jumlah Total	2022 2021 2020	327 458 251 636 140 557	711 200 3 244	328 169 251 836 143 801

Sumber/Source: Dinas Pariwisata Kota Banda Aceh/ Tourism Service of Banda Aceh Municipality

Tabel
Table 7.6

Banyaknya Kunjungan Wisatawan Domestik dan Mancanegara di Situs Pariwisata Tertentu Kota Banda Aceh, 2022
Number of Domestic and International Tourist in Specific Tourism Site of Banda Aceh Municipality, 2022

No.	Lokasi Wisata <i>Tourism Location</i>	Wisatawan Nusantara <i>Domestic Tourists</i>	Wisatawan Mancanegara <i>Foreign Tourists</i>	Jumlah <i>Total</i>
(1)	(2)	(3)	(4)	(5)
1	Kapal di atas Rumah Lampulo, Kuta Alam	59 841	1 062	60 903
2	Kapal PLTD Apung Punge Blang Cut, Jaya Baru	424 676	-	424 676
3	Makam Tgk. Syiah Kuala	6 813	170	6 983
4	Konter Jubah Mesjid Raya Baiturrahman	16 234	700	16 934
5	Museum Tsunami Aceh	264 684	1 185	265 869
Jumlah <i>Total</i>		772 248	3 117	775 365

Sumber/Source: Dinas Pariwisata Kota Banda Aceh/ *Tourism Service of Banda Aceh Municipality*

Tabel 7.7
Table

Banyaknya Situs Cagar Budaya di Kota Banda Aceh, 2021-2022
Number of tourism objects and cultural heritage sites of Banda Aceh Municipality, 2021-2022

No.	Situs Cagar Budaya Cultural Heritage Sites	2021	2022
(1)	(2)	(3)	(4)
1	Tugu/Monumen	6	...
2	Taman-Taman	3	...
3	Mesjid Bersejarah	4	...
4	Makam/Komplek Makam	34	...
Jumlah Total		77	...

Sumber/Source: Dinas Pendidikan dan Kebudayaan Kota Banda Aceh/Education and Culture Service of Banda Aceh Municipality

Tabel
Table 7.8

Fasilitas Kepariwisataan di Kota Banda Aceh, 2018-2022
Tourism Facilities in Banda Aceh Municipality, 2018-2022

No.	Fasilitas Facilities	2018	2019	2020	2021	2022
(1)	(2)	(3)	(4)	(5)	(6)	(7)
1	Agen Perjalanan dan Pariwisata <i>Tour and Travel Agents</i>	158	172	172	172	15
2	Pemandu Wisata <i>Tour Guide</i>	42	41	42	42	42
3	Toko Souvenir <i>Souvenir Shop</i>	35	74	74	74	13
4	Sanggar Kesenian ¹ <i>Dance Workshop¹</i>	87	87	87	87	18
5	Restoran, Rumah Makan, Cafe, Warung dan Warung Kopi <i>Restaurant, Caffe, Coffe Shop</i>	567	568	568	568	682

Sumber/Source: Dinas Pariwisata Kota Banda Aceh/ *Tourism Service of Banda Aceh Municipality*

¹ Dinas Pendidikan dan Kebudayaan Kota Banda Aceh/*Education and Culture Service of Banda Aceh Municipality*

Tabel 7.9
Table

Banyaknya Hotel dan Penginapan di Kota Banda Aceh, 2022
Number of Hotels and Hostels in Banda Aceh Municipality, 2022

No.	Jenis Hotel/Penginapan <i>Hotels/Hostels Type</i>	2022
(1)	(2)	(3)
1	Bintang Lima	1
2	Bintang Empat	1
3	Bintang Tiga	8
4	Bintang Dua	14
5	Bintang Satu	17
6	Melati	50
Jumlah Total		91

Sumber/Source: Dinas Pariwisata Kota Banda Aceh/ *Tourism Service of Banda Aceh Municipality*

Tabel
Table 7.10

Banyaknya Koleksi Museum Aceh, 2018-2022
Number of Collection of Aceh Museum, 2018-2022

No.	Fasilitas Facilities	2018	2019	2020	2021	2022
(1)	(2)	(3)	(4)	(5)	(6)	(7)
1	Geologika <i>Geology</i>	48	48	48	48	48
2	Biologika <i>Biology</i>	218	218	218	217	217
3	Etnografika <i>Ethnographic</i>	1 952	1 952	1 954	1 869	1 869
4	Arkeologika <i>Arceology</i>	366	366	366	366	366
5	Historika <i>Historic</i>	380	383	383	380	380
6	Numismatika <i>Numismatic</i>	1 108	1 108	1 108	698	698
7	Filologika <i>Filologic</i>	1 704	1 704	1 704	1 599	1 599
8	Keramologika <i>Ceramologic</i>	454	454	454	454	454
9	Seni Rupa <i>Art</i>	404	404	404	404	404
10	Teknologika <i>Technology</i>	3	3	3	3	3
Jumlah Total		6 637	6 640	6 642	6 038	6 038

Sumber/Source: UPTD Museum Provinsi Aceh/UPTD Museum of Aceh Province

Tabel 7.11
Table

Jumlah Pengunjung Museum Aceh, 2022
Number of Aceh Museum Visitor, 2022

Bulan <i>Month</i>	Pelajar <i>Student</i>	Mahasiswa <i>Colleges</i>	Umum <i>General</i>
(1)	(2)	(3)	(4)
Januari/January	2 100	-	1 567
Februari/February	3 838	-	1 264
Maret/March	3 006	1 087	1 199
April/April	153	-	255
Mei/May	628	-	2 148
Juni/June	790	138	2 316
Juli/July	130	10	2 098
Agustus/August	1 903	133	1 290
September/September	2 579	149	1 674
Oktober/October	2 078	52	1 240
November/November	2 484	131	858
Desember/December	1 892	65	1 591
Jumlah <i>Total</i>	2022	1 765	17 500
	2021	183	130
	2020	-	-

Lanjutan Tabel/*Continued Table 7.11*

Bulan <i>Month</i>	Peneliti <i>Scientist</i>	Asing <i>Foreigners</i>	Jumlah <i>Total</i>
(1)	(5)	(6)	(7)
Januari/ <i>January</i>	1	3	3 671
Februari/ <i>February</i>	-	1	5 103
Maret/ <i>March</i>	7	3	5 302
April/ <i>April</i>	5	3	416
Mei/ <i>May</i>	6	1	2 783
Juni/ <i>June</i>	8	25	3 277
Juli/ <i>July</i>	1	13	2 252
Agustus/ <i>August</i>	-	38	3 364
September/ <i>September</i>	2	21	4 425
Oktober/ <i>October</i>	4	20	3 394
November/ <i>November</i>	6	31	3 510
Desember/ <i>December</i>	8	247	3 803
Jumlah <i>Total</i>	2022 2021 2020	48 17 10	406 - 2249
			41 300 2 620 11 982

Sumber/*Source*: UPTD Museum Provinsi Aceh/*UPTD Museum of Aceh Province*

Tabel
Table 7.12

Jumlah Peneliti Museum Tsunami, 2021
Number of Scientist at Museum Tsunami, 2021

Bulan Month	Domestik Domestics	Asing Foreigners	Jumlah Total
(1)	(2)	(3)	(4)
Januari/January	3	-	3
Februari/February	-	-	-
Maret/March	-	-	-
April/April	1	-	1
Mei/May	-	-	-
Juni/June	-	-	-
Juli/July	-	-	-
Agustus/August	6	-	6
September/September	-	-	-
Oktober/October	-	-	-
November/November	-	-	-
Desember/December	13	-	13
Jumlah Total	2021	23	23
	2020	-	15
	2019	-	459

Sumber/Source: UPTD Museum Tsunami/UPTD Museum of Tsunami

Tabel 7.13
Table

Jumlah Pengunjung Museum Tsunami, 2022
Number of Tsunami Museum Visitor, 2022

Bulan <i>Month</i>	Domestik <i>Domestics</i>	Asing <i>Foreigners</i>	Jumlah <i>Total</i>	
(1)	(2)	(3)	(4)	
Januari/ <i>January</i>	22 126	7	22 133	
Februari/ <i>February</i>	24 007	8	24 015	
Maret/ <i>March</i>	27 096	4	27 100	
April/ <i>April</i>	2 900	1	2 901	
Mei/ <i>May</i>	35 213	5	35 218	
Juni/ <i>June</i>	17 671	17	17 688	
Juli/ <i>July</i>	31 624	95	31 719	
Agustus/ <i>August</i>	21 181	189	21 370	
September/ <i>September</i>	14 553	119	14 672	
Oktober/ <i>October</i>	18 691	81	18 772	
November/ <i>November</i>	17 399	176	17 575	
Desember/ <i>December</i>	32 223	483	32 706	
Jumlah Total	2022 2021 2020	264 684 98 518 71 102	1 185 34 9 178	265 869 98 552 80 280

Sumber/*Source*: UPTD Museum Tsunami/*UPTD Museum of Tsunami*

BAB VIII

TRANSPORTASI DAN KOMUNIKASI

Transportation and Communication



Sepeda Motor

233.594 unit

Bus, Pick Up, dan Truk

15.754 unit



Sedan dan Jeep

12.187 unit

**Alat Berat dan
Kendaraan Khusus**

555 unit



Kantor Pos Pembantu

6 unit

PENJELASAN TEKNIS

1. **Kendaraan bermotor** adalah setiap kendaraan yang digerakkan oleh peralatan teknik yang ada pada kendaraan tersebut, biasanya digunakan untuk angkutan orang atau barang di atas jalan raya selain kendaraan yang berjalan di atas rel. Kendaraan bermotor yang dicatat adalah semua jenis kendaraan kecuali kendaraan bermotor TNI/Polri dan Korps Diplomatik.
2. **Mobil penumpang** adalah setiap kendaraan bermotor yang dilengkapi dengan tempat duduk untuk sebanyak-banyaknya delapan orang, tidak termasuk tempat duduk untuk pengemudi, baik dilengkapi atau tidak dilengkapi bagasi.
3. **Mobil bis** adalah setiap kendaraan bermotor yang dilengkapi dengan tempat duduk untuk lebih dari delapan orang, tidak termasuk tempat duduk untuk pengemudi, baik dilengkapi atau tidak dilengkapi bagasi.
4. **Mobil truk** adalah setiap kendaraan bermotor yang digunakan untuk angkutan barang, selain mobil penumpang, mobil bis, dan kendaraan bermotor roda dua.

TECHNICAL NOTES

1. **Motor vehicle** is any kind of vehicle motorized by machine set up in those vehicle, they are usually used for transporting peoples or goods on roads except vehicles moving along a railway lines. The data cover all kinds of motor vehicles except those belong to Indonesia Army Force, Indonesian State Police, and Diplomatic Corp
2. **Passenger cars** are any motor vehicles wiht no more than eight seats, excluding seat for driver, it can be wiht or without hoot.
3. **Buses** are large passenger cars having seats for more than eight passengers, excluding seat for driver, it can be with or without hoot.
4. **Trucks** are any motor vehicles used to transport goods excluding passenger cars, buses, and motorcycles.

5. **Data panjang jalan** bersumber dari Dinas Pekerjaan Umum dan Penataan Ruang Kota Banda Aceh.
 6. **Kunjungan kapal** adalah yang datang di pelabuhan baik untuk berlabuh di perairan maupun bersandar di dermaga.
 7. **Gross Ton (GT)** adalah volume ruangan kapal dalam m³, kecuali terowongan, lubang poros baling-baling, tempat jangkar, dan alas ganda.
 8. **Kantor pos** adalah tempat pemberi pelayanan komunikasi tertulis dan atau surat elektronik, layanan paket, layanan logistik, layanan transaksi keuangan, dan layanan keagenan pos untuk kepentingan umum. Rumah pos berfungsi sama seperti kantor pos dan kantor pos pembantu, bedanya rumah pos biasanya terletak di daerah terpencil.
5. **Data on the length of roads** taken from Public Works Service of Banda Aceh Municipality.
 6. **Ship call** is a ship arriving at a port either for mooring or berthing.
 7. **Gross Ton (GT)** is total volume of all room in a ship (m³), excluding the volume of tunnel, the axle of propellers, the anchor, and the chain locker.
 8. **Post Office** is a service provider facility of communication and or electronic mail, parcel service, logistics services, and postal services to the public. Postal house has the same function as the post office and subsidiary of post office, the difference is that postal house is usually located in remote areas.

ULASAN

Total panjang jalan di Kota Banda Aceh mencapai 620,96 km yang terdiri dari jalan kota dan desa. Berdasarkan kondisi jalannya, dibedakan menjadi baik 597,338 km, sedang 15,891 km, rusak 6,805 km, dan rusak berat 0,926 km.

Kota Banda Aceh memiliki satu terminal angkutan antar kota dan provinsi, tepatnya di Kecamatan Lueng Bata dan tiga terminal angkutan dalam kota di Kecamatan Kuta Raja dan Lueng Bata.

Pelabuhan penyeberangan yang terdapat di gampong Ulee Lheue melayani trayek Ulee Lheue – Balohan (Sabang). Jumlah penumpang pada tahun 2022 tercatat sebanyak 478.775 turun (debarkasi) dan 485.235 naik (embarkasi). Puncak terjadi pada bulan Mei yaitu sebanyak 73.808 penumpang turun dan 84.357 penumpang naik.

Banyaknya kantor pos di Kota Banda Aceh sejumlah 1 kantor pos besar dan 6 kantor pos pembantu. Banyaknya paket pos yang dikirimkan ke dalam negeri sejumlah 203.091 paket dan paket pos yang dikirimkan ke luar negeri sejumlah 283 paket. Sedangkan banyaknya surat yang dikirim oleh kantor pos sejumlah 198.739 surat.

DESCRIPTION

The total length of roads in Banda Aceh municipality reaches 620.96 km consisting of city and village roads. Based on the road conditions, divided into good 597.338 km, medium 15.891 km, damaged 6.805 km, and heavily damaged 0.926 km.

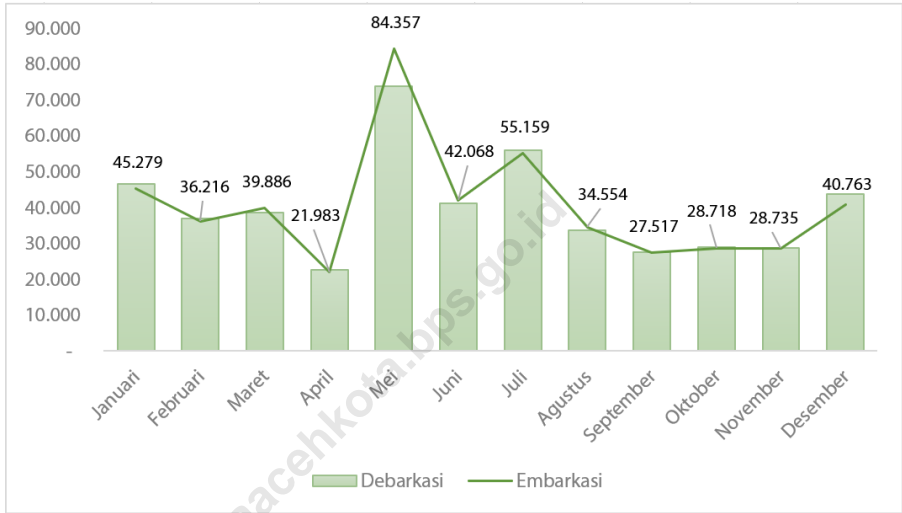
Banda Aceh Municipality has one transport terminal between cities and provinces, precisely in Lueng Bata subdistrict and three urban transport terminal in Kuta Raja and Lueng Bata subdistrict.

The ferry port located in the Ulee Lheue village serves Ulee Lheue - Balohan (Sabang) route. The number of passengers in 2022 was 478,775 down (debarkation) and 485,235 up (embarkation). The peak occurred in May as many as 73,808 passengers dropped and 84,357 passengers boarded.

The number of post office in Banda Aceh Municipality was 1 main office and 6 branch offices. The number of sent package to domestic was 203,091 packages and sent package to abroad was 283 packages. While the number of sent mail by post office was 198,739 mails.

Gambar 8.1
Figures

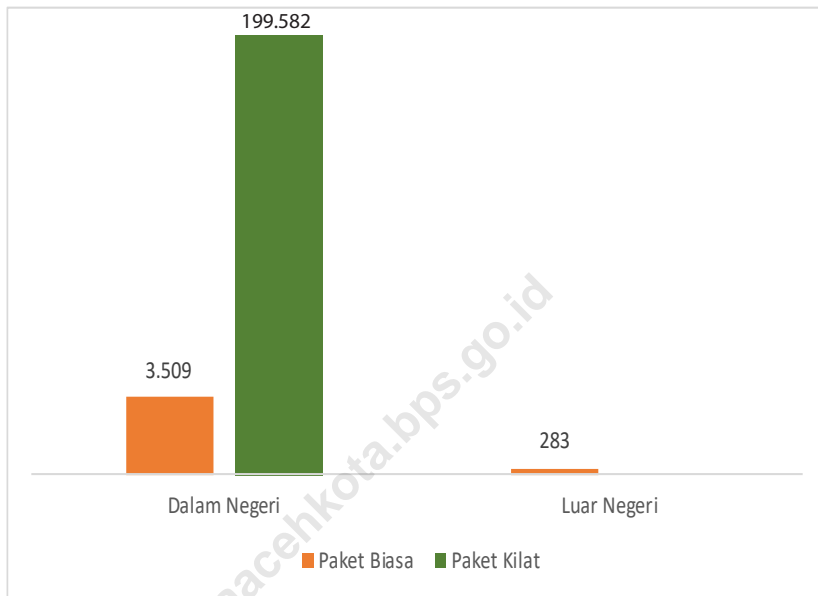
**Jumlah Penumpang Kapal Penyeberangan pada
Pelabuhan Penyeberangan Ulee Lheue di Kota Banda
Aceh, 2022**
**Number of Ferry Passanger at Ulee Lheue Harbor in Banda
Aceh Municipality, 2022**



Sumber/Source : Kantor Kesyahbandaran dan Otoritas Pelabuhan Kelas IV Malahayati/Harbormaster and Port Authority Office Class IV Malahayati

Gambar 8.2
Figures

Banyaknya Paket Pos yang Dikirim Kantor Pos Kota Banda Aceh, 2022
Number of Sent Package by Post Office of Banda Aceh Municipality, 2022



Sumber/Source : PT. Pos Kota Banda Aceh/Post Ltd.Co. of Banda Aceh Municipality

8.1 TRANSPORTASI TRANSPORTATION

Tabel 8.1.1 Panjang Jalan¹ Menurut Tingkat Kewenangan Pemerintahan di Kota Banda Aceh (km), 2020–2022
Table 8.1.1 Length of Roads¹ by Level of Government Authority in Banda Aceh Municipality (km), 2020–2022

Tingkat Kewenangan Pemerintahan Level of Government Authority	2020	2021 ^{2,3}	2022 ^{2,3}
(1)	(2)	(3)	(4)
Negara ² /State ²	-	-	-
Provinsi/Province	-	-	-
Kabupaten/Kota Regency/Municipality	620,96	620,96	620,96
Jumlah/Total	620,96	620,96	620,96

Catatan/Note: ¹ Data tidak termasuk panjang jalan tol/Excluding toll road

² Berdasarkan Keputusan Menteri Pekerjaan Umum dan Perumahan Rakyat No. 248/KPTS/M/2015/Based on Public Work and Public Housing Ministerial Decree No. 248/KPTS/M/2015

³ Berdasarkan Keputusan Walikota Banda Aceh No. 630 Tahun 2020/Based on Mayor of Banda Aceh Decree No. 630 Year 2020

Sumber/Source: Dinas Pekerjaan Umum dan Penataan Ruang Kota Banda Aceh/Public Works Service of Banda Aceh Municipality

Tabel 8.1.2
Table

Panjang Jalan Menurut Jenis Permukaan Jalan di Kota Banda Aceh (km), 2020–2022
Length of Roads by Type of Road Surface in Banda Aceh Municipality (km), 2020–2022

Jenis Permukaan Jalan Type of Road Surface	2020	2021	2022
(1)	(2)	(3)	(4)
Aspal/Paved	620,96	620,96	620,96
Kerikil/Gravel	-	-	-
Tanah/Soil	-	-	-
Lainnya/Others	-	-	-
Jumlah/Total	620,96	620,96	620,96

Sumber/Source: Dinas Pekerjaan Umum dan Penataan Ruang Kota Banda Aceh/Public Works Service of Banda Aceh Municipality

**Tabel
Table 8.1.3**

**Panjang Jalan Menurut Kondisi Jalan di Kota Banda Aceh
(km), 2020–2022**
*Length of Roads by Condition of Roads in Banda Aceh
Municipality (km), 2020–2022*

Kondisi Jalan Condition of Roads	2020	2021	2022
(1)	(2)	(3)	(4)
Baik/ <i>Good</i>	585,887	593,338	597,338
Sedang/ <i>Moderate</i>	22,329	17,891	15,891
Rusak/ <i>Damage</i>	10,795	7,805	6,805
Rusak Berat/ <i>Severely Damage</i>	1,949	1,926	0,926
Jumlah/<i>Total</i>	620,960	620,960	620,960

Sumber/*Source*: Dinas Pekerjaan Umum dan Penataan Ruang Kota Banda Aceh/*Public Works Service of Banda Aceh Municipality*

Tabel
Table 8.1.4

Panjang Jalan Menurut Status dan Kelas Jalan di Kota Banda Aceh (km), 2022
Road Length by Status and Classification in Banda Aceh Municipality (km), 2022

No	Kelas Jalan Classification	Jalan Nasional Nasional Road	Jalan Provinsi ¹ Province Road ¹	Jalan Kota dan Desa ² Village and City Road ²
(1)	(2)	(3)	(4)	(5)
1	Kelas I	-	-	-
2	Kelas II	-	-	-
3	Kelas III	-	-	-
4	Kelas III A	-	70,38	150,88
4	Kelas III B	-	1 711,34	130,40
6	Kelas III C	-	-	240,48
7	Tidak Dirinci	-	-	99,20
Jumlah Total		-	1 781,72	620,96

Sumber/Source: ¹ Dinas Pekerjaan Umum dan Penataan Ruang Provinsi Aceh/ *Public Works and Spatial Planning of Aceh Province*
² Dinas Pekerjaan Umum dan Penataan Ruang Kota Banda Aceh/*Public Works and Spatial Planning of Banda Aceh Municipality*

Tabel
Table 8.1.5

**Panjang Jalan Menurut Status dan Kecamatan di Kota
Banda Aceh (km), 2022**
*Road Length by Status and District in Banda Aceh
Municipality (km), 2022*

No	Kecamatan District	Jalan Nasional Nasional Road	Jalan Provinsi Province Road	Jalan Kota City Road	Jalan Desa Village Road	Jumlah Total
(1)	(2)	(3)	(4)	(5)	(6)	(7)
1	Meuraxa	-	-	55,46	17,04	72,50
2	Jaya Baru	-	-	33,41	10,55	43,96
3	Banda Raya	-	-	41,15	9,28	50,43
4	Baiturrahman	-	-	38,11	13,77	51,88
5	Lueng Bata	-	-	33,38	9,13	42,50
6	Kuta Alam	-	-	88,60	35,06	123,66
7	Kuta Raja	-	-	36,80	12,14	48,94
8	Syiah Kuala	-	-	107,26	33,61	140,88
9	Ulee Kareng	-	-	26,63	19,59	46,21
Kota Banda Aceh		-	-	460,80	160,16	620,96

Sumber/Source: Dinas Pekerjaan Umum dan Penataan Ruang Kota Banda Aceh/*Public Works Service of Banda Aceh Municipality*

Tabel
Table 8.1.6

Banyaknya Sarana Lalu Lintas Jalan di Kota Banda Aceh, 2020-2022
Number of Road Traffic Facilities in Banda Aceh Municipality, 2020-2022

No	Sarana Lalu Lintas Jalan Road Traffic Facility	Satuan Unit	2020	2021	2022
(1)	(2)	(3)	(4)	(5)	(6)
1	Rambu Jalan	unit	2 388	2 424	2 527
2	Marka Jalan	M	113 083	117 500	188 292
3	RPPJ	unit	96	96	96
4	Traffic Light	titik	23	26	26
5	Warning Light	titik	22	22	22
6	Halte	unit	167	190	201
7	Papan Nama Jalan	unit	1 411	1 611	1 711

Sumber/Source: Dinas Perhubungan Kota Banda Aceh/Transportation Service of Banda Aceh Municipality

Tabel 8.1.7
Table

Jumlah Perkara Pelanggaran Lalu Lintas di Kota Banda Aceh, 2022
Number of Traffic Obedience Case in Banda Aceh Municipality, 2022

No	Kecamatan <i>District</i>	Hasil Dakgar	Kirim ke PN	Belum Dikirim	Vonis Hakim (Rp)	Belum Vonis	Vonis Denda (Rp)
(1)	(2)	(3)	(4)	(5)	(6)	(7)	(8)
1	Januari/ <i>January</i>	80	80	-	80	-	4 000 000
2	Februari/ <i>February</i>	188	188	-	188	-	11 280 000
3	Maret/ <i>March</i>	348	348	-	348	-	20 880 000
4	April/ <i>April</i>	474	474	-	474	-	28 440 000
5	Mei/ <i>May</i>	356	356	-	356	-	21 360 000
6	Juni/ <i>June</i>	384	384	-	384	-	23 040 000
7	Juli/ <i>July</i>	1 426	1 426	-	1 426	-	85 560 000
8	Agustus/ <i>August</i>	166	166	-	166	-	8 300 000
9	September/ <i>September</i>	182	182	-	182	-	10 920 000
10	Oktober/ <i>October</i>	78	78	-	78	-	4 680 000
11	November/ <i>November</i>	-	-	-	-	-	-
12	Desember/ <i>December</i>	-	-	-	-	-	-
Jumlah Total		3 682	3 682	-	3 682	-	218 460 000

Sumber/Source: Kepolisian Resor Kota Banda Aceh/ Police Office Station of Banda Aceh Municipality

Tabel 8.1.8
Table

Jumlah Kecelakaan Lalu Lintas Serta Kerugiannya di Kota Banda Aceh, 2022
Number of Traffic Crash Case and Losses in Banda Aceh Municipality, 2022

No	Bulan Months	Jumlah Kecelakaan Number of Crash	Jumlah Korban Number of Victims		Jumlah Kerugian Material (Rp) Material Losses
			Luka-luka Injured	Meninggal Died	
(1)	(2)	(3)	(4)	(5)	(6)
1	Januari/January	59	74	4	18 900 000
2	Februari/February	44	52	2	16 650 000
3	Maret/March	57	77	2	18 250 000
4	April/April	50	67	3	18 100 000
5	Mei/May	40	49	4	23 100 000
6	Juni/June	40	58	1	12 350 000
7	Juli/July	50	65	4	14 850 000
8	Agustus/August	52	62	1	15 850 000
9	September/September	46	55	4	12 700 000
10	Oktober/October	48	61	3	15 950 000
11	November/November	52	78	1	24 900 000
12	Desember/December	52	65	8	53 250 000
Jumlah Total		590	763	37	244 850 000

Sumber/Source: Kepolisian Resor Kota Banda Aceh/ Police Office Station of Banda Aceh Municipality

Tabel 8.1.9
Table

Jumlah Kendaraan Bermotor Menurut Jenis Kendaraan (unit), 2021 dan 2022
Number of Registered Motor Vehicles by Type of Motor Vehicles (units), 2021 and 2022

No	Jenis Kendaraan <i>Type of Motor Vehicles</i>	2021	2022
(1)	(2)	(3)	(4)
1	Sedan dan Jeep <i>Sedans and Jeeps</i>	11 871	12 187
2	Minibus dan Microbus <i>Minibuses and Microbuses</i>	40 072	41 558
3	Bus, Pick Up dan Truk <i>Buses, Pick Up and Trucks</i>	15 394	15 754
4	Alat Berat dan Ransus <i>Heavy Equipments and Ransus</i>	1 213	555
5	Sepeda Motor <i>Motorcycles</i>	225 780	233 594
Jumlah/Total		294 330	303 648

Sumber/Source: Badan Pengelola Keuangan Provinsi Aceh/ *Finance Management Board of Aceh Province*

Tabel
Table 8.1.10

Banyaknya Kendaraan Bermotor Wajib Uji Menurut Jenis Uji di Kota Banda Aceh, 2020-2022
Number of Compulsory Testing Vehicles by Test in Banda Aceh Municipality, 2020-2022

No	Kendaraan Bermotor Vehicles	2020	2021	2022
(1)	(2)	(4)	(5)	(6)
1	Kendaraan Wajib Uji Umum	4 784	5 829	5 817
2	Kendaraan Wajib Uji TU	5 829	4 174	3 491

Sumber/Source: Dinas Perhubungan Kota Banda Aceh/Transportation Service of Banda Aceh Municipality

Tabel
Table 8.1.11

Banyaknya Kendaraan Bermotor Wajib Uji Menurut Jenis Kendaraan di Kota Banda Aceh, 2020-2022
Number of Compulsory Testing Vehicles by Type in Banda Aceh Municipality, 2020-2022

No	Kendaraan Bermotor <i>Vehicles</i>	2020		2021		2022	
		Taman Kend.	Kend. Yang Diuji	Taman Kend.	Kend. Yang Diuji	Taman Kend.	Kend. Yang Diuji
(1)	(2)	(3)	(4)	(5)	(6)	(7)	(8)
1	Mobil Penumpang Umum	74	22	22	14	29	16
2	Bis	1 663	1 903	1 532	2 044	1 711	1 709
3	Mobil Barang	6 060	6 075	5 025	7 945	5 733	4 690

Sumber/Source: Dinas Perhubungan Kota Banda Aceh/Transportation Service of Banda Aceh Municipality

Tabel
Table 8.1.12

Banyaknya Terminal Angkutan Dalam Kota dan Angkutan Antar Kota/Provinsi di Kota Banda Aceh, 2022
Number of Inner City and Inter City-Province Transportation Terminal in Banda Aceh Municipality, 2022

No	Kecamatan District	Terminal Angkutan Dalam Kota Inner City Transportation Terminal	Terminal Angkutan Antar Kota dan Provinsi Inter City and Province Transportation Terminal
(1)	(2)	(3)	(4)
1	Meuraxa	-	-
2	Jaya Baru	-	-
3	Banda Raya	-	-
4	Baiturrahman	-	-
5	Lueng Bata	2	1
6	Kuta Alam	-	-
7	Kuta Raja	1	-
8	Syiah Kuala	-	-
9	Ulee Kareng	-	-
Kota Banda Aceh		3	1

Sumber/Source: Dinas Perhubungan Kota Banda Aceh/Transportation Service of Banda Aceh Municipality

Tabel
Table 8.1.13

Banyaknya Perusahaan Angkutan Umum di Kota Banda Aceh, 2020-2022
Number of Public Transportation Company in Banda Aceh Municipality, 2019-2022

No	Perusahaan Angkutan Umum Public Transportation Company	2020	2021	2022
(1)	(2)	(3)	(4)	(5)
1	Antar Kota Dalam Provinsi (AKDP)	32	32	62
2	Antar Kota Antar Provinsi (AKAP)	19	9	8
3	Angkutan Kota	4	4	3

Sumber/Source: Dinas Perhubungan Kota Banda Aceh/Transportation Service of Banda Aceh Municipality

Tabel
Table 8.1.14

Banyaknya Perusahaan, Trayek, Jenis, Jumlah dan Daya Angkut Kendaraan Umum di Kota Banda Aceh, 2022
Number of Company, Route, Type, Quantity and Capacity of Public Transportation in Banda Aceh Municipality, 2022

No	Nama Perusahaan Company Name	Trayek Route	Jenis Kendaraan Type of Vehicles	Daya Angkut Per Unit Unit Capacity	Jumlah Kendaraan Number of Vehicles
(1)	(2)	(3)	(4)	(5)	(6)
1	PT. Ampera Awai Kana	Banda Aceh - Seulimum, PP	Mopen	9	5
		Banda Aceh - Ujong Batee - Krueng Raya, PP	Mopen	10	2
		Banda Aceh - Kota Jantho, PP	Mopen	10	4
		Banda Aceh - Lhoong, PP	Mopen	9	1
2	PT. Harapan Indah (Trans Koetaradja)	Pusat Kota- Darussalam, PP	Bus Besar	70	11
		Pusat Kota- Blang Bintang (via Lambaro), PP	Bus Besar	70	8
		Pusat Kota- Ulee Lheue, PP	Bus Besar	70	5
		Simpang Rima - Ulee Lheue, PP	Bus Besar	40	1
		Simpang Rima - Simpang PU, PP	Bus Besar	40	1
		Masjid Raya Baiturrahman - Lambaro, PP	Bus Besar	40	2
		Simpang Rima - Lampuuk, PP	Bus Besar	40	1
3	Perum Damri (Trans Koetaradja)	Pusat Kota - Mata le (via Seutui), PP	Bus Sedang	40	6
		Pusat Kota - Mata le (via Meuraxa), PP	Bus Sedang	40	5
		Pusat Kota - Blang Bintang (via Ulee Kareng), PP	Bus Sedang	40	10

Sumber/Source: Dinas Perhubungan Kota Banda Aceh/Transportation Service of Banda Aceh Municipality

Tabel
Table 8.1.15

**Perparkiran Kendaraan Bermotor di Kota Banda Aceh,
2020-2022**
**Vehicles Parking Situation in Banda Aceh Municipality,
2020-2022**

No	Uraian Description	2020	2021	2022
(1)	(2)	(3)	(4)	(5)
1	Penambahan Lokasi Baru	41	28	25
2	Pengendalian Lokasi Parkir	437	480	505
3	Kontrak Juru Parkir	407	480	505

Sumber/Source: Dinas Perhubungan Kota Banda Aceh/Transportation Service of Banda Aceh Municipality

Tabel
Table 8.1.16

**Perusahaan, Kapal, dan Daya Angkut Kapal
Penyeberangan Penumpang pada Pelabuhan
Penyeberangan Ulee Lheue di Kota Banda Aceh, 2022
Company, Ship and Capacity of Ferry at Ulee Lheue harbor
in Banda Aceh Municipality, 2022**

No	Nama Perusahaan Company Name	Kapal Ships	Daya Angkut (orang) Unit Capacity (People)	Trayek Route
(1)	(2)	(3)	(4)	(5)
1	PT. ASDP Indonesia Ferry (Persero)	KMP. Papuyu	105	Ulee Lheue - Serapung
		KMP. Papuyu	105	Ulee Lheue - Lamteng
		KMP. BRR	334	Ulee Lheue - Balohan
		KMP. Aceh Hebat 2	300	Ulee Lheue - Balohan
2	PT. Sakti Inti Makmur	KM. Express Chantika 89	237	Ulee Lheue - Balohan
		KM. Express Bahari 2F	416	Ulee Lheue - Balohan
		KM. Express Bahari 8B	364	Ulee Lheue - Balohan
		KM. Express Bahari 5F	259	Ulee Lheue - Balohan

Sumber/Source: Kantor Kesyahbandaran dan Otoritas Pelabuhan Kelas IV Malahayati/Harbormaster and Port Authority Office Class IV Malahayati

Tabel
Table 8.1.17

**Jumlah Penumpang Kapal Penyeberangan pada
Pelabuhan Penyeberangan Ulee Lheue di Kota Banda
Aceh, 2022**
**Number of Ferry Passanger at Ulee Lheue Harbor in Banda
Aceh Municipality, 2022**

No	Bulan Months	Jumlah Penumpang Passanger	
		Turun / Debakasi	Naik / Embarkasi
(1)	(2)	(3)	(4)
1	Januari/January	46 512	45 279
2	Februari/February	36 917	36 216
3	Maret/March	38 690	39 886
4	April/April	22 587	21 983
5	Mei/May	73 808	84 357
6	Juni/June	41 287	42 068
7	Juli/July	55 954	55 159
8	Agustus/August	33 734	34 554
9	September/September	27 680	27 517
10	Oktober/October	29 048	28 718
11	November/November	28 672	28 735
12	Desember/December	43 886	40 763
Jumlah Total		478 775	485 235

Sumber/Source: Kantor Kesyahbandaran dan Otoritas Pelabuhan Kelas IV Malahayati/Harbormaster and Port Authority Office Class IV Malahayati

8.2 KOMUNIKASI COMMUNICATION

Tabel 8.2.1 Jumlah Kantor Pos Pembantu Menurut Kecamatan di Kota Banda Aceh, 2019–2022
Number of Post Offices Subsidiaries by Subdistrict in Banda Aceh Municipality, 2019–2022

Kecamatan Subdistrict	2019	2020	2021	2022
(1)	(2)	(3)	(4)	(5)
Meuraxa	-	-	-	-
Jaya Baru	1	1	1	1
Banda Raya	-	-	-	-
Baiturrahman	1	1	1	1
Lueng Bata	-	-	-	-
Kuta Alam	-	-	-	-
Kuta Raja	2	2	2	2
Syiah Kuala	2	2	2	2
Ulee Kareng	-	-	-	-
Kota Banda Aceh	6	6	6	6

Sumber/Source: PT. Pos Kota Banda Aceh/Post Ltd,Co. of Banda Aceh Municipality

Tabel 8.2.2
Table

Jumlah Kantor Pos di Kota Banda Aceh, 2022
Number of Post Office in Banda Aceh Municipality, 2022

No	Kecamatan District	Kantor Pos Besar Main Office	Kantor Pos Pembantu Branch Office	Mobil Pos Keliling Mobile Post
(1)	(2)	(3)	(4)	(5)
1	Meuraxa	-	-	-
2	Jaya Baru	-	1	-
3	Banda Raya	-	-	-
4	Baiturrahman	-	1	-
5	Lueng Bata	-	-	-
6	Kuta Alam	1	-	-
7	Kuta Raja	-	2	-
8	Syiah Kuala	-	2	-
9	Ulee Kareng	-	-	-
Kota Banda Aceh	2022	1	6	-
	2021	1	6	-
	2020	1	6	-

Sumber/Source: PT. Pos Kota Banda Aceh/Post Ltd, Co. of Banda Aceh Municipality

Tabel 8.2.3
Table

Jumlah Paket Pos yang Dikirim Kantor Pos Kota Banda Aceh, 2022
Number of Sent Package by Post Office of Banda Aceh Municipality, 2022

No	Uraian Description	Dikirim Sent	Nilai Value (Rp)
(1)	(2)	(3)	(4)
1	Dalam Negeri		
	Paket Biasa	3 509	81 488 643
	Paket Kilat	199 582	4 634 843 616
2	Luar Negeri		
	Biasa	283	6 572 039
	Kilat	-	-
	Jumlah Total	203 374	4 722 904 298

Sumber/Source: PT. Pos Kota Banda Aceh/Post Ltd.Co. of Banda Aceh Municipality

Tabel
Table 8.2.4

Jumlah Surat yang Dikirim Kantor Pos Kota Banda Aceh, 2022
Number of Sent Mail by Post Office of Banda Aceh Municipality, 2022

No	Uraian Description	Dikirim Sent	Nilai Value (Rp)
(1)	(2)	(3)	(4)
1	Kilat Biasa	-	-
2	Kilat Khusus	191 538	4 448 039 786
3	Kilat Tercatat Luar Negeri	-	-
4	EMS	81	100 881 043
5	Pos Expres	7 120	165 346 006
Jumlah Total		198 739	4 714 266 835

Sumber/Source: PT. Pos Kota Banda Aceh/Post Ltd.Co. of Banda Aceh Municipality

Tabel
Table 8.2.5

Frekuensi dan Nilai Wesel Pos yang Dikirim dan Diterima Kantor Pos dan Giro Kota Banda Aceh, 2022
Frequency and Value on Transfer Payment Sent and Received by Post Office of Banda Aceh Municipality, 2022

No	Uraian Description	Frekuensi Frequency	Nilai Value (Rp)
(1)	(2)	(3)	(4)
1	Pengiriman/Delivery	5 549	9 570 119 205
2	Penerimaan/Reception	3 810	9 186 738 181
Jumlah Total		9 359	18 756 857 386

Sumber/Source: PT. Pos Kota Banda Aceh/Post Ltd,Co. of Banda Aceh Municipality

Tabel
Table 8.2.6

**Transaksi Batara Pos Melalui Kantor Pos dan Giro Kota
Banda Aceh, 2022**
*Transaction of Batara Pos by Post Office of Banda Aceh
Municipality, 2022*

No	Uraian Description	Frekuensi Frequency	Nilai Value (Rp)
(1)	(2)	(3)	(4)
1	Penabungan		
	Batara Pos	1 814	27 311 254 761
2	Pembayaran		
	Batara Pos	502	3 364 535 269
	Jumlah Total	2 316	30 675 790 030

Sumber/Source: PT. Pos Kota Banda Aceh/Post Ltd.Co. of Banda Aceh Municipality

Tabel
Table 8.2.7

Sarana Komunikasi dan Telekomunikasi Informasi di Kota Banda Aceh, 2018-2022
Communcation and Information Facilities in Banda Aceh Municipality, 2018-2022

No	Sarana Facilities	2018	2019	2020	2021	2022
(1)	(2)	(3)	(4)	(5)	(6)	(7)
1	Televisi Lokal	7	6	5	5	5 ¹
2	RRI (Program)	-	3	4	4	4
3	Radio	19	20	20	20	20 ¹

Catatan/Note: ¹Data bersumber dari Komisi Penyiaran Indonesia Daerah Aceh/ *Data Sourced from Aceh Regional Indonesian Broadcasting Commission*

Sumber/Source: Dinas Komunikasi, Informatika, dan Statistik Kota Banda Aceh/*Communication, Information, and Statistic Service of Banda Aceh Municipality*

Tabel
Table 8.2.8

Lembaga Penyiaran Radio di Kota Banda Aceh, 2022
Radio Broadcaster in Banda Aceh Municipality, 2022

No	Lembaga Penyiaran Radio Radio Broadcaster	Alamat Address	Frekuensi Frequency	Jenis Lembaga Institution Type
(1)	(2)	(3)	(4)	(5)
1	PT. Karsa Intermedia Swara	Jl. Amren Gg. Bunga Pinang No. 23, Gp. Ateuk Pahlawan, Kec. Baiturrahman, Banda Aceh	100,9 MHz	LPS Radio
2	PT. Radio Reda Crossa	Jl. Makan Pahlawan, Nyak Adam Kamil II, Banda Aceh	107,0 MHz	LPS Radio
3	PT. Radio Suara Al-Fitrah	Jl. Soekarno Hatta No. 70, Gp. Geuceu Menara, Kec. Jaya Baru, Banda Aceh	95,0 MHz	LPS Radio
4	PT. Radio Dharma Cinderalas/Jati	Jl. Wedana No. 57 Gp. Mibo, Kec. Banda Raya, Banda Aceh	103,6 MHz	LPS Radio
5	PT. Radio Nirwana Komunikasi Jaya	Jl. Rama Setia No. 19-21, Gp. Lampaseh Kota, Kec. Kuta Raja, Banda Aceh	106, 0 MHz	LPS Radio
6	PT. Radio Bias Lambaro Rasionia (OZ)	Jl. Pagar Air, Gp. Lambhuk, Kec. Ulee Kareng, Banda Aceh	102,8 MHz	LPS Radio
7	PT. Radio Swara Cadek Jaya Meugah	Jl. Sisingamangaraja No. 81 C, Gp. Mulia, Kec. Kuta Alam, Banda Aceh	95,3 MHz	LPS Radio
8	PT. Radio Siaran Onetwothree	Jl. Teuku Panglima Polem No. 53-55, Gp. Peunayong, Kec. Kuta Alam, Banda Aceh	94, 5 MHz	LPS Radio
9	PT. Radio Cinta Seulaweut Beurata	Jl. Tgk. Daud Beureueh, Lr. Metro No.62, Gp. Beurawe, Kec. Kuta Alam, Banda Aceh	91,0 MHz	LPS Radio
10	PT. Antero Sentra Media	Jl. Kebun Raya, Gp. Ie Masen, Kec. Ulee Kareng, Banda Aceh	102,0 MHz	LPS Radio
11	PT. Radio Gema Baiturrahman Jaya	Jl. Prof. A. Majid Ibrahim I, Gp. Punge Jurong, Kec. Meuraxa, Banda Aceh	98,5 MHz	LPS Radio
12	PT. Radio Rezki Kontiki	Jl. Rama Setia No. 35, Gp. Lampaseh Kota, Kec. Kuta Raja, Banda Aceh	101,2 MHz	LPS Radio
13	PT. Radio Suara Indah Selaras	Jl. Tgk. Muda No. 50, Gp. Keudah, Kec. Kuta Raja, Banda Aceh	96,9 MHz	LPS Radio
14	Rakom Al-Fitrah	Jl. Soekarno Hatta, Geuceu Meunara Kec. Jaya Baru, Banda Aceh		Komunitas

Lanjutan Tabel/*Continued Table 8.2.8*

No	Lembaga Penyiaran Radio Radio Broadcaster	Alamat Address	Frekuensi Frequency	Jenis Lembaga Institution Type
(1)	(2)	(3)	(4)	(5)
15	PT. Radio Swara Toshiindo Cakrawala	Jl. Taman Siswa No. 86, Gp. Merduati, Kec. Kuta Raja, Banda Aceh	99,3 MHz	LPS Radio
16	PT. Radio Aceh Media	Jl. Taman Siswa No. 56, Gp. Merduati, Kec. Kuta Raja, Banda Aceh	96,1 MHz	LPS Radio
17	LPP RRI Banda Aceh	Jl. Sultan Iskandar Muda	88,6 MHz	LPP Radio
18	Rakom Assalam	Jl. Syeikh Abdur Rauf, Gp. Kopelma Darussalam, Kec. Syiah Kuala, Banda Aceh	107,9 MHz	Komunitas
19	PT. Radio Karya Prima Tujuh Puluh Rasioniaswara	Jl. Teuku Umar, Gp. Lamteumen Timur, Kec. Jaya Baru, Banda Aceh	104,4 MHz	LPS Radio
20	PT Radio Flamboyan Rasionia	Jl. Fatahillah IV No.1, Geuceu Iniem, Banda Aceh	105,2 MHz	LPS Radio

Sumber/*Source*: Komisi Penyiaran Indonesia Daerah Aceh/*Aceh Regional Indonesian Broadcasting Commission*

Tabel
Table 8.2.9

Lembaga Penyiaran Televisi di Kota Banda Aceh, 2022
Tv Broadcaster in Banda Aceh Municipality, 2022

No	Lembaga Penyiaran Televisi TV Broadcaster	Alamat Address	Frekuensi Frequency	Jenis Lembaga Institution Type
(1)	(2)	(3)	(4)	(5)
1	PT. Trans TV Aceh (Trans TV Banda Aceh)	Jl. Jend. Sudirman, Gp. Mata le, Kec. Darul Imarah, Aceh Besar	543,25 MHz	LPS Televisi
2	PT. Surya Citra Sentosa (SCTV Banda Aceh)	Jl. Pintu Air, Gp. Gue Gajah, Kec. Darul Imarah, Aceh Besar	671,25 MHz	LPS Televisi
3	PT. Ubudiyah Televisi (UBTV)	Jl. Pintu Air, Gp. Gue Gajah, Kec. Darul Imarah, Aceh Besar	-	LPK Televisi
4	PT. Trans 7 Aceh (Trans 7 Banda Aceh)	Jl. Banda Aceh - Medan Km 4,5, Gp. Meunasah Manyang, Kec. Ingin Jaya, Aceh Besar	639, 25 MHz	LPS Televisi
5	PT. GTV Aceh (GTV Banda Aceh)	Jl. Pintu Air, Gp. Gue Gajah, Kec. Darul Imarah, Aceh Besar	511,25 MHz	LPS Televisi
6	PT. Televisi Antero Nusantara (Kompas TV Banda Aceh)	Jl. Jend. Sudirman, Gp. Mata le, Kec. Darul Imarah, Aceh Besar	495, 25 MHz	LPS Televisi
7	PT. TPI Sepuluh NAD (MNC Banda Aceh)	Jl. Pintu Air, Gp. Gue Gajah, Kec. Darul Imarah, Aceh Besar	575,25 MHz	LPS Televisi
8	PT. RCTI Lima Belas Aceh (RCTI Banda Aceh)	Jl. Jend. Sudirman, Gp. Mata le, Kec. Darul Imarah, Aceh Besar	527,25 MHz	LPS Televisi
9	Lembaga Penyiaran Publik Televisi Republik Indonesia (TVRI Banda Aceh)	Jl. Jend. Sudirman, Gp. Mata le, Kec. Darul Imarah, Aceh Besar	591,25 MHz	LPP Televisi
10	PT. Aceh Media Televisi Indonesia (Aceh TV)	Jl. Mata le No. 1-3, Gp. Gue Gajah, Kec. Darul Imarah, Aceh Besar.	-	LPS Televisi
11	PT. Sarana Media Aceh (NET TV Banda Aceh)	Jl. Jend. Sudirman, Gp. Mata le, Kec. Darul Imarah, Aceh Besar	783,25 MHz	LPS Televisi
12	PT. Cakrawala ANTV Aceh (ANTV Banda Aceh)	Komplek TVRI Aceh. Jl. Jend. Sudirman, Gp. Mata le, Kec. Darul Imarah, Aceh Besar	479, 25 MHz	LPS Televisi

Lanjutan Tabel/*Continued Table 8.2.9*

No	Lembaga Penyiaran Televisi <i>TV Broadcaster</i>	Alamat <i>Address</i>	Frekuensi <i>Frequency</i>	Jenis Lembaga <i>Institution Type</i>
(1)	(2)	(3)	(4)	(5)
13	PT. Media Televisi Banda Aceh (Metro TV Banda Aceh)	Jl. Batara Utama, Gp. Cot Mesjid, Kec. Lueng Bata, Banda Aceh	559,25 MHz	LPS Televisi
14	PT. Lativimedia Karya Aceh (TV One Group)	Jl. Pintu Air, Gp. Gue Gajah, Kec. Darul Imarah, Aceh Besar	655, 25 MHz	LPS Televisi
15	PT. Viva Televisi Olahraga Indonesia 2 (Sportone Aceh)	Jl. Jend. Sudirman, Gp. Mata Ie, Kec. Darul Imarah, Aceh Besar	-	LPS Televisi

Sumber/*Source*: Komisi Penyiaran Indonesia Daerah Aceh/ *Aceh Regional Indonesian Broadcasting Commission*

Tabel
Table 8.2.10

**Fasilitas Telekomunikasi PT. Telkom yang Dapat Dijangkau
Kecamatan di Kota Banda Aceh, 2022**
*Coverage of Communication Facilities of Telkom Ltd,Co. by
District in Banda Aceh Municipality, 2022*

No	Kecamatan District	Fasilitas Facilities
(1)	(2)	(3)
1	Meuraxa	Wireline, Internet, Indihome TV
2	Jaya Baru	Wireline, Internet, Indihome TV
3	Banda Raya	Wireline, Internet, Indihome TV
4	Baiturrahman	Wireline, Internet, Indihome TV
5	Lueng Bata	Wireline, Internet, Indihome TV
6	Kuta Alam	Wireline, Internet, Indihome TV
7	Kuta Raja	Wireline, Internet, Indihome TV
8	Syiah Kuala	Wireline, Internet, Indihome TV
9	Ulee Kareng	Wireline, Internet, Indihome TV

Sumber/Source: PT. Telkom Kota Banda Aceh/Telkom Ltd,Co. of Banda Aceh Municipality

B A B IX

PERBANKAN, KOPERASI, DAN HARGA-HARGA

BANKING, COOPERATIVE, AND PRICES



Sebanyak **15 Triliun** rupiah dana masyarakat tersimpan dalam bentuk tabungan, giro, dan simpanan berjangka (Desember 2022)



Terdapat **7,13 Triliun** kredit rupiah dan valuta asing (Desember 2022)



Terdapat **399 koperasi** dengan total anggota sebanyak **40.736 orang**



Tingkat inflasi Kota Banda Aceh tahun 2022 sebesar **6,00 persen**



Kelompok pengeluaran **Transportasi** mengalami inflasi tertinggi, yaitu **15,39 persen**



Harga rata-rata emas di Kota Banda Aceh pada tahun 2022 adalah **833.614 rupiah**

PENJELASAN TEKNIS

1. **Koperasi** adalah badan hukum yang didirikan oleh orang perseorangan atau badan hukum koperasi, dengan pemisahan kekayaan para anggotanya sebagai modal untuk menjalankan usaha, yang memenuhi aspirasi dan kebutuhan bersama di bidang ekonomi, sosial, dan budaya sesuai dengan nilai dan prinsip koperasi.
2. **Kredit** merupakan suatu fasilitas keuangan yang memungkinkan seseorang atau badan usaha untuk meminjam uang untuk membeli produk dan membayarnya kembali dalam jangka waktu yang ditentukan.
3. **Bank** adalah sebuah badan usaha yang menghimpun dana dari masyarakat dalam bentuk simpanan dan menyalurkannya kepada masyarakat dalam bentuk kredit dan atau bentuk-bentuk lain dengan tujuan untuk meningkatkan taraf hidup orang banyak.
4. **Asuransi** adalah suatu perjanjian, dengan mana seorang penanggung mengikatkan diri pada tertanggung dengan menerima suatu premi, untuk memberikan penggantian kepadanya karena suatu kerugian, kerusakan atau kehilangan keuntungan yang

TECHNICAL NOTES

1. **Cooperative** is a legal entity established by an individual or cooperative legal entity, with the separation of the wealth of its members as capital to run a business, which fulfills common aspirations and needs in the economic, social and cultural fields in accordance with the values and principles of cooperatives.
2. **Credit** is a financial facility that allows a person or business entity to borrow money to buy products and repay them within a specified time period
3. **Bank** is a business entity that collects funds from the public in the form of deposits and distributes them to the community in the form of credit and or other forms with the aim of improving the lives of many people.
4. **Insurance** is an agreement, with which an insurer binds himself to the insured by receiving a premium, to provide compensation to him for a loss, damage or loss of expected profits, which he may suffer from an unspecified event.

diharapkan, yang mungkin akan dideritanya karena suatu peristiwa yang tak tertentu.

5. **Premi** adalah sejumlah uang yang harus dibayarkan setiap bulannya sebagai kewajiban dari tertanggung atas keikutsertaannya di asuransi.
 6. **Inflasi** adalah kecenderungan naiknya harga barang dan jasa, pada umumnya yang berlangsung secara terus menerus
5. **Premium** is the amount of money that must be paid every month as a liability of the insured for participation in insurance
 6. **Inflation** is a tendency to increase prices of goods and services, in general, which takes place continuously

ULASAN

Kurs tengah dollar Amerika Serikat terhadap Rupiah yang tercatat di Bank Indonesia tertinggi pada bulan November yakni sebesar Rp15.737 dan terendah terjadi pada bulan Maret sebesar Rp14.349.

Perkembangan dana simpanan rupiah dalam (jutaan rupiah) di Kota Banda Aceh posisi bulan Desember 2022 berupa Giro sebesar Rp. 3.461.972, Simpanan berjangka sebesar Rp. 6.307.079 dan Tabungan sebesar Rp. 5.231.221.

Jumlah dana santunan/klaim yang dibayarkan pada PT. Jasa Raharja (Persero) Kota Banda Aceh tahun 2022 mencapai Rp25.740.520.942 dengan rincian meninggal dunia sebanyak Rp6.900.000.000, perawatan sebanyak Rp18.633.020.942 dan cacat tetap sebanyak Rp207.500.000.

Terdapat 399 jumlah koperasi aktif menurut Kecamatan di Kota Banda Aceh di tahun 2022 dengan jumlah anggota sebanyak 40.736 orang.

Penghitungan laju Inflasi tahun 2022 sudah menggunakan tahun dasar 2018 yang diperoleh sebagai hasil Survei Biaya Hidup tahun 2018. Inflasi Kota Banda Aceh tahun 2022 mencapai 6,00 persen. Ini menunjukkan bahwa harga barang dan jasa secara umum mengalami tingkat kenaikan yang lebih rendah dibandingkan tingkat kenaikan harga pada tahun 2021 yang sebesar 2,41 persen.

DESCRIPTION

The development of the US dollar middle rate against the Rupiah recorded at Bank Indonesia was highest in November amounting to Rp15,737. While the lowest in March was Rp14,349.

The development of rupiah savings funds in (millions of rupiah) in Banda Aceh Municipality for the position of December 2022 in the form of Current Accounts of Rp. 3,461,972, time deposits of Rp. 6,307,079 and Savings of Rp. 5,231,221.

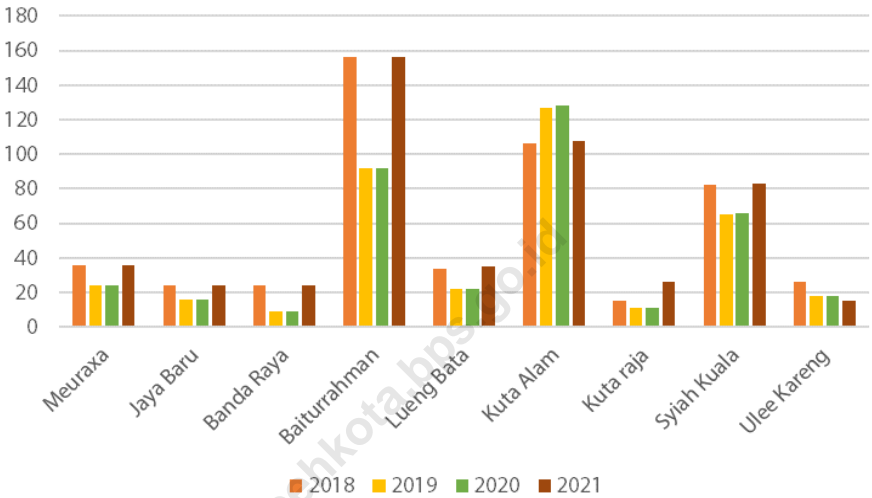
The amount of compensation/claims paid to PT. Jasa Raharja (Persero) Banda Aceh Municipality in 2022 reached Rp 25,740,520,942 with details of death of Rp 6,900,000,000, treatment of Rp 18,633,020,942 and permanent disability of Rp 207,500,000.

There are 399 active cooperatives by sub-district in Banda Aceh City in 2022 with a total of 40,736 members.

The calculation of the 2022 inflation rate uses the 2018 base year obtained as a result of the 2018 Cost of Living Survey. Inflation in Banda Aceh City in 2022 reached 6.00 percent. This shows that the price of goods and services in general experienced a lower rate of increase compared to the level of price increase in 2021 which was 2.41 percent.

Gambar 9.1
Figures

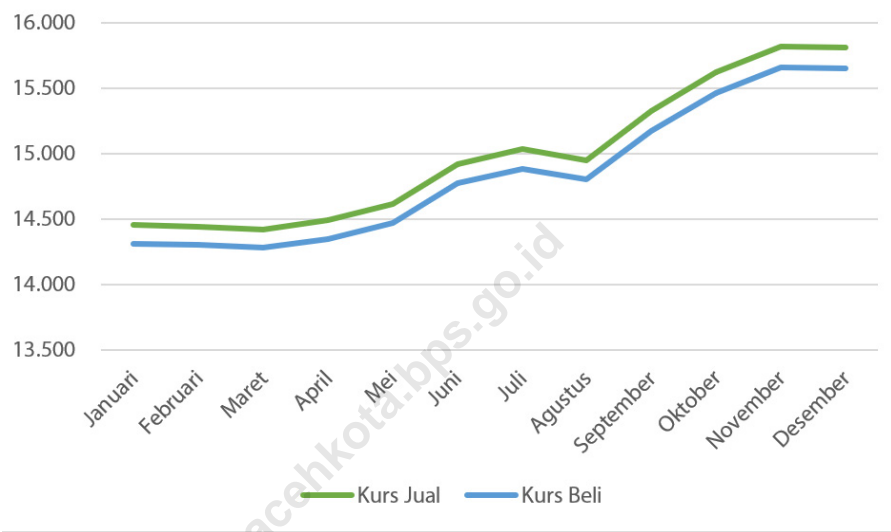
Jumlah Koperasi Aktif Menurut Kecamatan di Kota Banda Aceh, 2018–2021
Number of Active Cooperative by Subdistrict in Banda Aceh Municipality, 2018–2021



Sumber/Source : Dinas Koperasi UKM dan Perdagangan Kota Banda Aceh/ Small and Middle Business Cooperative Service and Trading of Banda Aceh Municipality

Gambar 9.2
Figures

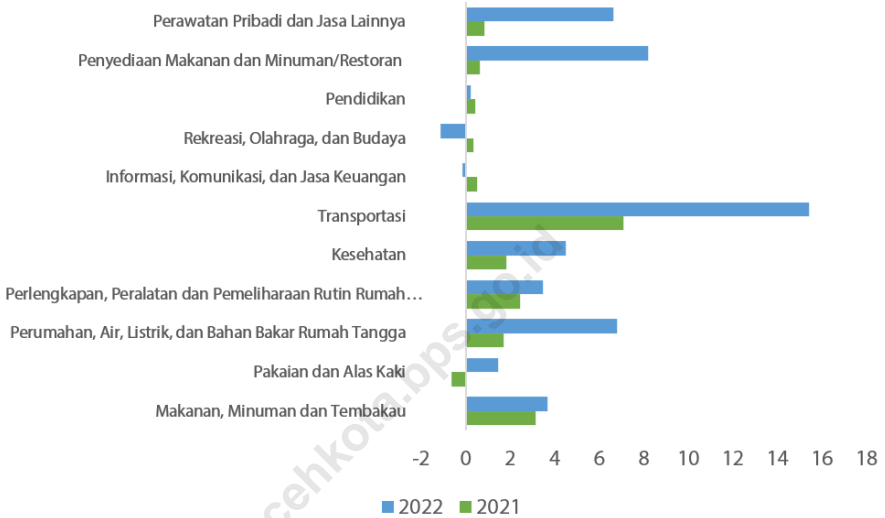
Perkembangan Kurs Dollar Amerika Terhadap Rupiah, 2022
Trend of US Dollar Rate Against Rupiahs, 2022



Sumber/Source : Bank Indonesia Banda Aceh/Central Bank of Republic Indonesia in Banda Aceh

Gambar 9.3
Figures

**Inflasi per Bulan Menurut Kelompok Pengeluaran
(2019=100), (2021-2022)**
**Inflation per Month by Expenditure Group (2018=100),
(2021-2022)**



Sumber/Source : BPS, Survei Harga Konsumen/BPS-Statistics Indonesia, Consumer Price Survey

**9.1 KOPERASI
COOPERATIVE**

Tabel 9.1.1 Jumlah Koperasi Aktif Menurut Kecamatan di Kota Banda Aceh, 2019–2022
Number of Active Cooperative by Subdistrict in Banda Aceh Municipality, 2019–2022

Kecamatan Subdistrict	2019	2020	2021	2022
(1)	(2)	(3)	(4)	(5)
Meuraxa	24	24	25	25
Jaya Baru	16	16	19	19
Banda Raya	9	9	21	21
Baiturrahman	92	92	80	82
Lueng Bata	22	22	33	35
Kuta Alam	127	128	127	130
Kuta raja	11	11	11	12
Syiah Kuala	65	66	55	56
Ulee Kareng	18	18	18	19
Kota Banda Aceh	384	386	389	399

Sumber/Source: Dinas Koperasi UKM dan Perdagangan Kota Banda Aceh/ *Small and Middle Business Cooperative Service and Trading of Banda Aceh Municipality*

Tabel
Table 9.1.2

Jumlah Koperasi Menurut Jenis Koperasi dan Kecamatan di Kota Banda Aceh, 2022
Number of Cooperative by Kind of Cooperative and Subdistrict in Banda Aceh Municipality, 2022

Kecamatan Subdistrict	Jenis Koperasi/ Kind of Cooperative					Jumlah Total
	KUD	KPRI	KOPKAR	KOPPAS	Lainnya Other	
(1)	(2)	(3)	(4)	(5)	(6)	(7)
Meuraxa	2	5	4	-	25	36
Jaya Baru	-	7	2	-	16	25
Banda Raya	-	11	1	-	13	25
Baiturrahman	1	30	10	1	61	103
Lueng Bata	-	4	3	-	31	38
Kuta Alam	1	54	18	1	88	162
Kuta raja	-	1	7	-	10	18
Syiah Kuala	1	26	5	-	51	83
Ulee Kareng	1	2	2	-	22	27
Kota Banda Aceh	6	140	52	2	317	517

Sumber/Source: Dinas Koperasi UKM dan Perdagangan Kota Banda Aceh/ Small and Middle Business Cooperative Service and Trading of Banda Aceh Municipality

Tabel
Table 9.1.3

Banyaknya Anggota Koperasi di Kota Banda Aceh, 2019-2022
Number of Cooperative Member in Banda Aceh Municipality, 2019-2022

No.	Jenis Koperasi Type	2019	2020	2021	2022
(1)	(2)	(4)	(5)	(6)	(7)
1	Koperasi Unit Desa/KUD	1 394	1 394	1 394	1 394
2	Koperasi Pegawai Negeri (KPN)	19 487	18 831	12 019	17 697
3	Koperasi Primkopas/Primkopol	6 291	6 091	6 143	6 143
4	Koperasi Wanita	5 193	4 339	4 069	4 184
5	Koperasi Sekolah/Pemuda	1 189	775	191	191
6	Koperasi Buruh/Karyawan	4 333	4 603	4 520	5 008
7	Koperasi Kerajinan/Industri	101	101	101	101
8	Koperasi Lainnya	9 038	9 331	11 423	6 018
Jumlah Total		47 026	45 465	39 860	40 736

Sumber/Source: Dinas Koperasi UKM dan Perdagangan Kota Banda Aceh/ *Small and Middle Business Cooperative Service and Trading of Banda Aceh Municipality*

Tabel
Table 9.1.4

Banyaknya Simpanan Koperasi di Kota Banda Aceh (Juta Rupiah), 2019-2022
Value of Cooperative Saving in Banda Aceh Municipality (Million Rupiahs), 2019-2022

No.	Jenis Koperasi Type	2019	2020	2021	2022
(1)	(2)	(4)	(5)	(6)	(7)
1	Koperasi Unit Desa/KUD	5 515	5 515	5 957	5 957
2	Koperasi Pegawai Negeri (KPN)	61 497	13 578	26 576	31 154
3	Koperasi Primkopas/Primkopol	11 819	7 897	14 768	14 769
4	Koperasi Wanita	3 265	819 811	2 705	2 849
5	Koperasi Sekolah/Pemuda	553	118	74	75
6	Koperasi Buruh/Karyawan	11 915	1 225 399	20 707	26 214
7	Koperasi Kerajinan/Industri	19	31	32	32
8	Koperasi Lainnya	18 218	37 030	70 198	14 086
Jumlah Total		112 801	2 109 379	141 017	95 136

Sumber/Source: Dinas Koperasi UKM dan Perdagangan Kota Banda Aceh/ *Small and Middle Business Cooperative Service and Trading of Banda Aceh Municipality*

Tabel
Table 9.1.5

Jumlah Cadangan Koperasi di Kota Banda Aceh (Juta Rupiah), 2019-2022
Value of Cooperative Reserve in Banda Aceh Municipality (Million Rupiahs), 2019-2022

No.	Jenis Koperasi Type	2019	2020	2021	2022
(1)	(2)	(4)	(5)	(6)	(7)
1	Koperasi Unit Desa/KUD	5 490	5 515	5 957	5 975
2	Koperasi Pegawai Negeri (KPN)	12 299	13 578	26 576	26 214
3	Koperasi Primkopas/Primkopol	2 163	7 896	14 768	14 768
4	Koperasi Wanita	1 653	819	2 705	2 849
5	Koperasi Sekolah/Pemuda	7	5	7	7
6	Koperasi Buruh/Karyawan	2 383	1 255	20 707	26 214
7	Koperasi Kerajinan/Industri	-	-	-	3
8	Koperasi Lainnya	3 643	34 338	70 198	14 085
Jumlah Total		27 638	63 406	140 918	90 115

Sumber/Source: Dinas Koperasi UKM dan Perdagangan Kota Banda Aceh/ *Small and Middle Business Cooperative Service and Trading of Banda Aceh Municipality*

Tabel
Table 9.1.6

**Jumlah Utang Koperasi di Kota Banda Aceh (Juta Rupiah),
2019-2022**
*Value of Cooperative Debt in Banda Aceh Municipality
(Million Rupiah), 2019-2022*

No.	Jenis Koperasi Type	2019	2020	2021	2022
(1)	(2)	(4)	(5)	(6)	(7)
1	Koperasi Unit Desa/KUD	1 631	2 275	1 657	1 657
2	Koperasi Pegawai Negeri (KPN)	30 724	9 527	1 088	2 702
3	Koperasi Primkopas/Primkopol	2 411	11 531	14 968	14 968
4	Koperasi Wanita	4 720	4 918	4 172	4 299
5	Koperasi Sekolah/Pemuda	37	24	24	24
6	Koperasi Buruh/Karyawan	5 732	1 136	1 466	1 829
7	Koperasi Kerajinan/Industri	-	8	8	8
8	Koperasi Lainnya	12 595	21 685	41 437	34 961
Jumlah Total		57 850	51 104	64 820	60 448

Sumber/Source: Dinas Koperasi UKM dan Perdagangan Kota Banda Aceh/ *Small and Middle Business Cooperative Service and Trading of Banda Aceh Municipality*

Tabel
Table 9.1.7

**Jumlah Dana Koperasi di Kota Banda Aceh (Juta Rupiah),
2019-2022**
**Cooperative Fund in Banda Aceh Municipality (Million
Rupiahs), 2019-2022**

No.	Jenis Koperasi Type	2019	2020	2021	2022
(1)	(2)	(4)	(5)	(6)	(7)
1	Koperasi Unit Desa/KUD	1 540	7 791	7 615	7 615
2	Koperasi Pegawai Negeri (KPN)	6 144	23 105	37 463	40 410
3	Koperasi Primkopas/Primkopol	964	1 942	2 973	2 974
4	Koperasi Wanita	944	1 312	6 878	7 148
5	Koperasi Sekolah/Pemuda	3	6	8	8
6	Koperasi Buruh/Karyawan	1 146	2 392	3 538	4 451
7	Koperasi Kerajinan/Industri	-	4	4	4
8	Koperasi Lainnya	2 519	5 602	1 118	2 206
Jumlah Total		13 260	42 154	59 597	64 816

Sumber/Source: Dinas Koperasi UKM dan Perdagangan Kota Banda Aceh/ *Small and Middle Business Cooperative Service and Trading of Banda Aceh Municipality*

Tabel
Table 9.1.8

**Jumlah Sisa Hasil Usaha Koperasi di Kota Banda Aceh
(Juta Rupiah), 2019-2022**
**Cooperative Profit in Banda Aceh Municipality (Million
Rupiahs), 2019-2022**

No.	Jenis Koperasi Type	2019	2020	2021	2022
(1)	(2)	(4)	(5)	(6)	(7)
1	Koperasi Unit Desa/KUD	575	59	162	162
2	Koperasi Pegawai Negeri (KPN)	9 886	8 142	4 211	7 318
3	Koperasi Primkopas/Primkopol	1 345	1 139	1 752	1 752
4	Koperasi Wanita	521	78 461	420	423
5	Koperasi Sekolah/Pemuda	13	11	11	11
6	Koperasi Buruh/Karyawan	2 034	237 246	4 269	5 127
7	Koperasi Kerajinan/Industri	4	4	4	4
8	Koperasi Lainnya	1 886	81 368	5 500	2 249
Jumlah Total		16 264	406 430	16 329	17 046

Sumber/Source: Dinas Koperasi UKM dan Perdagangan Kota Banda Aceh/ *Small and Middle Business Cooperative Service and Trading of Banda Aceh Municipality*

Tabel 9.1.9
Table

**Volume Usaha Koperasi di Kota Banda Aceh (Juta Rupiah),
2019-2022**
**Cooperative Revenue in Banda Aceh Municipality (Million
Rupiahs), 2019-2022**

No.	Jenis Koperasi Type	2019	2020	2021	2022
(1)	(2)	(4)	(5)	(6)	(7)
1	Koperasi Unit Desa/KUD	2 438	2 438	2 651	2 651
2	Koperasi Pegawai Negeri (KPN)	77 453	19 688 850	34 457	66 903
3	Koperasi Primkopas/Primkopol	9 257	8 099 660	12 643	12 643
4	Koperasi Wanita	6 885	967 426	4 758	5 557
5	Koperasi Sekolah/Pemuda	18	-	18	18
6	Koperasi Buruh/Karyawan	13 342	1 370 746	14 679	16 982
7	Koperasi Kerajinan/Industri	38	36	36	36
8	Koperasi Lainnya	44 431	38 729	65 871	28 689
Jumlah Total		153 862	30 167 885	135 113	133 479

Sumber/Source: Dinas Koperasi UKM dan Perdagangan Kota Banda Aceh/ *Small and Middle Business Cooperative Service and Trading of Banda Aceh Municipality*

9.2 PERBANKAN BANKING

Tabel 9.2.1 **Perkembangan Kredit Rupiah dan Valuta Asing Menurut Penggunaan di Kota Banda Aceh (Jutaan Rupiah), 2022**
Growth of IDR Credit and Value by Function in Banda Aceh Municipality (Million Rupiahs), 2022

No.	Jenis Kredit <i>Loans</i>	Posisi <i>Position</i>			
		Maret <i>March</i>	Juni <i>June</i>	September <i>September</i>	Desember <i>Desember</i>
(1)	(2)	(3)	(4)	(5)	(6)
1	Modal Kerja <i>Working Capital</i>	1 428 273	1 514 009	2 763 746	2 706 316
2	Investasi <i>Investment</i>	2 546 008	2 620 246	2 522 341	1 035 402
3	Konsumsi <i>Consumption</i>	3 243 251	3 208 630	3 307 354	3 391 264
Jumlah Total	2022	7 217 531	7 342 884	8 593 440	7 132 982
	2021	6 232 929	6 115 250	6 070 004	5 729 526
	2020	6 309 246	6 354 711	6 472 939	...

Sumber/Source: Bank Indonesia Banda Aceh/Central Bank of Republic Indonesia in Banda Aceh

Tabel
Table 9.2.2

Perkembangan Dana Simpanan Rupiah di Kota Banda Aceh (Jutaan Rupiah), 2022
Growth of IDR Saving in Banda Aceh Municipality (Million Rupiahs), 2022

No.	Jenis Simpanan Type of Deposits	Posisi Position			
		Maret March	Juni June	September September	Desember Desember
(1)	(2)	(3)	(4)	(5)	(6)
1	Giro <i>Demand Deposit</i>	5 846 310	3 927 090	2 752 341	3 461 972
2	Simpanan Berjangka <i>Time Deposit</i>	4 715 479	5 698 425	5 609 677	6 307 079
3	Tabungan <i>Saving Deposit</i>	5 505 324	7 364 187	7 259 117	5 231 221
Jumlah Total	2022	16 067 113	16 989 703	15 621 135	15 000 271
	2021	19 227 202	14 977 865	14 874 132	15 637 428
	2020	18 019 072	18 242 505	20 062 832	...

Sumber/Source: Bank Indonesia Banda Aceh/Central Bank of Republic Indonesia in Banda Aceh

Tabel
Table 9.2.3

Banyaknya Bank dan Kantor Bank Menurut Jenis Bank di Kota Banda Aceh, 2022
Number of Bank and Office by Type in Banda Aceh Municipality, 2022

No.	Jenis Bank Banks Type	KPO ¹	KPNO ²	KW ³	KC ⁴	KCP ⁵	KK ⁶	KF ⁷
(1)	(2)	(3)	(4)	(5)	(6)	(7)	(8)	(9)
A	Bank Umum							
A1	Bank Umum-Konvensional							
	1a Bank Devisa							
	Bank Pemerintah	-	-	-	-	-	-	4
	Bank Swasta Nasional	-	-	-	-	-	-	-
	Bank Asing dan Campuran	-	-	-	-	-	-	-
	1b Bank Non Devisa							
	Bank Pemerintah	-	-	-	-	-	-	-
	Bank Swasta Nasional	-	-	-	-	-	-	1
A2	Bank Umum – Syariah							
	2a Bank Devisa							
	Bank Pemerintah	-	-	-	-	-	-	-
	Bank Swasta Nasional	-	-	1	5	20	-	7
	2b Bank Non Devisa							
	Bank Pemerintah	1	1	-	1	13	-	-
	Bank Swasta Nasional	-	-	-	3	-	-	-

Catatan/Note: ¹Kantor Pusat Operasional
²Kantor Pusat Non Operasional
³Kantor Wilayah
⁴Kantor Cabang
⁵Kantor Cabang Pembantu
⁶Kantor Kas
⁷Kantor Fungsional

Sumber/Source: Otoritas Jasa Keuangan/ Financial Services Authority

Tabel
Table 9.2.4

Banyaknya Bank dan Kantor Bank Perkreditan Rakyat (BPR) di Kota Banda Aceh, 2021
Number of Bank and Office of Rural Banks in Banda Aceh Municipality, 2021

No.	Nama Bank Bank Name	Alamat Address	KPO	KPNO	KW	KC	KCP	KK	KF
(1)	(2)	(3)	(4)	(5)	(6)	(7)	(8)	(9)	(10)
B Bank Perkreditan Rakyat									
1	PT BPR Artha Aceh Sejahtera	Jl. Dr. Mohd. Hasan, Gp. Batoh, Lueng Bata	1	-	-	1	-	-	-
2	PT BPR Berlian Global Aceh	Jl. T. Nyak Makam No. 88, Gp. Doi, Ulee Kareng	1	-	-	-	-	-	-
C Bank Perkreditan Rakyat Syariah									
1	PT BPRS Hikmah Wakilah	Jl. Sri Ratu Safiatuddin No. 50, Peunayong	1	-	-	1	-	1	-
2	PT BPRS Taman Indah Darussalam	Jl. T. Nyak Arief No. 4, Gp. Lamgugob, Syiah Kuala	1	-	-	-	-	1	-
3	PT BPRS Mustaqim Aceh (Perseroda)	Jl. Dr. Mohd. Hasan, Gp. Batoh, Lueng Bata	1	-	-	1	-	2	-

Sumber/Source: Otoritas Jasa Keuangan/ Financial Services Authority

Tabel
Table 9.2.5

**Perkembangan Kurs Dollar Amerika Terhadap Rupiah,
2022**
Trend of US Dollar Rate Against Rupiahs, 2022

Bulan <i>Months</i>	Kurs Jual <i>Selling Rate</i>	Kurs Beli <i>Buying Rate</i>	Kurs Tengah <i>Middle Rate</i>
(1)	(2)	(3)	(4)
Januari/ <i>January</i>	14 452,91	14 309,10	14 381,01
Februari/ <i>February</i>	14 442,86	14 299,15	14 371,01
Maret/ <i>March</i>	14 420,75	14 277,26	14 349,01
April/ <i>April</i>	14 490,09	14 345,91	14 418,00
Mei/ <i>May</i>	14 616,72	14 471,28	14 544,00
Juni/ <i>June</i>	14 922,24	14 773,76	14 848,00
Juli/ <i>July</i>	15 032,79	14 883,21	14 958,00
Agustus/ <i>August</i>	14 949,38	14 800,63	14 875,01
September/ <i>September</i>	15 323,24	15 170,76	15 247,00
Oktober/ <i>October</i>	15 619,71	15 464,29	15 542,00
November/ <i>November</i>	15 815,68	15 658,32	15 737,00
Desember/ <i>December</i>	15 809,66	15 652,34	15 731,00

Sumber/*Source*: Bank Indonesia Banda Aceh/*Central Bank of Republic Indonesia in Banda Aceh*

Tabel 9.2.6
Table

Perkembangan Kredit Dirinci Menurut Barang Jaminan dan Uang Pinjaman di Kantor Perum Pegadaian Kota Banda Aceh, 2021
Number of Credit Bail and Debt in Bail Company in Banda Aceh Municipality, 2021

Bulan <i>Months</i>	Banyak Barang Jaminan <i>Number of Bail</i>	Uang Pinjaman <i>Debt</i> (Rp)
(1)	(2)	(3)
Januari/ <i>January</i>	1 444	10 882 910 000
Februari/ <i>February</i>	1 381	11 689 220 000
Maret/ <i>March</i>	1 543	14 462 860 000
April/ <i>April</i>	1 246	11 864 910 000
Mei/ <i>May</i>	1 085	9 430 880 000
Juni/ <i>June</i>	1 317	12 300 890 000
Juli/ <i>July</i>	1 293	13 158 100 000
Agustus/ <i>August</i>	1 301	11 150 570 000
September/ <i>September</i>	1 181	10 857 180 000
Oktober/ <i>October</i>	1 279	11 681 080 000
November/ <i>November</i>	1 352	13 038 150 000
Desember/ <i>December</i>	1 242	11 854 820 000
Jumlah	2021	142 371 570 000
Total	2020	126 230 038 500
	2019	363 356 900 000

Sumber/Source: Kantor Perum Pegadaian Kota Banda Aceh/Bail Service of Banda Aceh Municipality

Tabel 9.2.7
Table

Banyaknya Pelunasan Dirinci Menurut Barang Jaminan dan Uang Pinjaman di Kantor Perum Pegadaian Kota Banda Aceh, 2021
Number of Repayment by Bail and Debt in Banda Aceh Municipality, 2021

Bulan <i>Months</i>	Banyak Barang Jaminan <i>Number of Bail</i>	Uang Pinjaman <i>Debt</i> (Rp)
(1)	(2)	(3)
Januari/January	925	8 411 530 000
Februari/February	843	6 960 020 000
Maret/March	892	7 593 110 000
April/April	770	7 115 290 000
Mei/May	826	8 685 610 000
Juni/June	754	5 802 000 000
Juli/July	676	6 822 010 000
Agustus/August	601	6 115 000 000
September/September	556	5 510 710 000
Oktober/October	687	8 393 200 000
November/November	704	8 520 280 000
Desember/December	814	9 911 580 000
Jumlah Total	2021 2020 2019	9 048 11 653 12.559
		89 840 340 000 84 416 724 500 92 043 650 000

Sumber/Source: Kantor Perum Pegadaian Kota Banda Aceh/Bail Service of Banda Aceh Municipality

Tabel
Table 9.2.8

Banyaknya Lelang Dirinci Menurut Barang Jaminan dan Uang Pinjaman di Kantor Perum Pegadaian Kota Banda Aceh, 2021
Number of Auction by Bail and Debt in Banda Aceh Municipality, 2021

Bulan <i>Months</i>	Banyak Barang Jaminan <i>Number of Bail</i>	Uang Pinjaman <i>Debt</i> (Rp)
(1)	(2)	(3)
Januari/January	19	146 870 000
Februari/February	15	101 650 000
Maret/March	5	30 990 000
April/April	14	41 150 000
Mei/May	25	158 480 000
Juni/June	18	49 740 000
Juli/July	24	109 820 000
Agustus/August	47	190 910 000
September/September	42	259 200 000
Oktober/October	38	259 200 000
November/November	36	111 960 000
Desember/December	37	138 430 000
Jumlah Total	2021 2020 2019	320 396 451
		1 598 400 000 1 389 570 000 2 096 850 000

Sumber/Source: Kantor Perum Pegadaian Kota Banda Aceh/Bail Service of Banda Aceh Municipality

Tabel
Table 9.2.9

Jumlah Dana Santunan/Klaim yang Dibayarkan pada PT. Jasa Raharja (Persero) Kota Banda Aceh (Rupiah), 2022
Claim Paid by Jasa Raharja Company in Banda Aceh Municipality (Rupiahs), 2022

Bulan <i>Months</i>	Meninggal Dunia <i>Death</i>	Perawatan <i>Treatment</i>	Cacat Tetap <i>Disability Permanent</i>	Jumlah <i>Paid</i>	
(1)	(2)	(3)	(4)	(5)	
Januari/January	500 000 000	1 070 740 473	-	1 570 740 473	
Februari/February	400 000 000	1 115 146 256	27 500 000	1 542 646 256	
Maret/March	600 000 000	1 203 162 657	15 000 000	1 818 162 657	
April/April	550 000 000	1 285 030 136	62 500 000	1 897 530 136	
Mei/May	600 000 000	789 451 655	-	1 389 451 655	
Juni/June	550 000 000	909 653 244	10 000 000	1 469 653 244	
Juli/July	550 000 000	1 970 953 542	-	2 520 953 542	
Agustus/August	550 000 000	984 221 411	-	1 534 221 411	
September/September	800 000 000	1 239 958 602	30 000 000	2 069 958 602	
Oktober/October	950 000 000	1 848 435 194	30 000 000	2 828 435 194	
November/November	300 000 000	3 087 928 285	-	3 387 928 285	
Desember/December	550 000 000	3 128 339 487	32 500 000	3 710 839 487	
Jumlah Total	2022 2021 2020	6 900 000 000 1 700 000 000 1 775 000 000	18 633 020 942 3 341 519 824 3 632 586 117	207 500 000 15 000 000 32 500 000	25 740 520 942 5 056 519 824 5 440 086 117

Sumber/Source: PT Asuransi Jasa Raharja (Persero) Cabang Aceh/Jasa Raharja Insurance Company of Aceh

9.3 HARGA-HARGA PRICES

Tabel 9.3.1 **Indeks Harga Konsumen per Bulan Menurut Kelompok Pengeluaran (2018=100), (2022)**
Table 9.3.1 **Consumer Price Index per Month by Expenditure Group (2018=100), (2022)**

Bulan Months	Makanan, Minuman, dan Tembakau Food, Drinks, and Tobacco	Pakaian dan Alas Kaki Clothing and Footwear	Perumahan, Air, Listrik, Gas, dan Bahan Bakar Lainnya Housing, Water, Electricity, Gas and Other Fuels	Perlengkapan, Peralatan, dan Pemeliharaan Rutin Rumah Tangga Equipment and Routine Household Maintenance
(1)	(2)	(3)	(4)	(5)
Januari/January	112,74	106,55	105,16	104,97
Februari/February	108,92	107,04	105,92	105,17
Maret/March	109,48	107,53	107,99	105,16
April/April	111,52	107,65	108,22	105,58
Mei/May	113,91	107,87	108,24	106,04
Juni/June	117,20	108,29	108,29	107,11
Juli/July	118,66	108,35	108,85	107,20
Agustus/August	115,63	108,49	110,22	107,69
September/September	114,13	108,71	110,25	108,07
Oktober/October	112,23	108,91	110,30	108,25
November/November	112,54	108,62	110,29	108,25
Desember/December	114,91	108,50	110,35	108,59

Lanjutan Tabel/*Continued Table* 9.3.1

Bulan Months	Kesehatan Health	Transportasi Transportation	Informasi, Komunikasi, dan Jasa Keuangan Information, Communication, and Financial Services	Rekreasi, Olahraga, dan Budaya Recreation, Sports, and Culture
(1)	(6)	(7)	(8)	(9)
Januari/ <i>January</i>	117,97	111,99	100,27	105,60
Februari/ <i>February</i>	118,04	114,17	100,29	105,68
Maret/ <i>March</i>	118,87	112,91	100,29	106,33
April/ <i>April</i>	120,77	116,72	100,29	106,25
Mei/ <i>May</i>	120,88	118,02	100,29	106,28
Juni/ <i>June</i>	120,88	115,41	100,25	106,29
Juli/ <i>July</i>	120,95	119,68	100,25	106,28
Agustus/ <i>August</i>	121,10	120,69	100,22	106,36
September/ <i>September</i>	122,29	129,54	100,22	106,61
Oktober/ <i>October</i>	122,29	128,87	100,22	106,61
November/ <i>November</i>	122,32	128,95	100,19	106,63
Desember/ <i>December</i>	122,72	128,91	100,20	106,62

Lanjutan Tabel/*Continued Table* 9.3.1

Bulan Months	Pendidikan Education	Penyediaan Makanan dan Minuman/ Restoran Provision of Food and Beverage / Restaurant	Perawatan Pribadi dan Jasa Lainnya Personal Care and Other Services	Umum General
(1)	(10)	(11)	(12)	(13)
Januari/ <i>January</i>	103,69	113,61	115,32	109,58
Februari/ <i>February</i>	103,69	114,70	116,90	109,21
Maret/ <i>March</i>	103,69	114,83	119,46	109,85
April/ <i>April</i>	103,69	116,10	120,34	111,20
Mei/ <i>May</i>	103,69	117,03	121,38	112,22
Juni/ <i>June</i>	103,88	119,51	121,04	113,07
Juli/ <i>July</i>	103,88	120,20	120,16	114,18
Agustus/ <i>August</i>	103,88	120,24	120,44	113,81
September/ <i>September</i>	103,92	120,64	120,53	114,70
Oktober/ <i>October</i>	103,92	120,96	120,51	114,14
November/ <i>November</i>	103,92	120,96	121,18	114,26
Desember/ <i>December</i>	103,92	120,96	122,12	114,99

Sumber/*Source*: BPS, Survei Harga Konsumen/*BPS-Statistics Indonesia, Consumer Price Survey*

Tabel
Table 9.3.2

Inflasi Harga Konsumen per Bulan Menurut Kelompok Pengeluaran (2018=100), (2022)
Consumer Price Inflation Rate per Month by Expenditure Group (2018=100), (2022)

Bulan Months	Makanan, Minuman, dan Tembakau Food, Drinks, and Tobacco	Pakaian dan Alas Kaki Clothing and Footwear	Perumahan, Air, Listrik, Gas, dan Bahan Bakar Lainnya Housing, Water, Electricity, Gas and Other Fuels	Perlengkapan, Peralatan, dan Pemeliharaan Rutin Rumah Tangga Equipment and Routine Household Maintenance
(1)	(2)	(3)	(4)	(5)
Januari/January	1,72	-0,37	1,76	0,03
Februari/February	-3,39	0,46	0,72	0,19
Maret/March	0,51	0,46	1,95	-0,01
April/April	1,86	0,11	0,21	0,40
Mei/May	2,14	0,20	0,02	0,44
Juni/June	2,89	0,39	0,05	1,01
Juli/July	1,25	0,06	0,52	0,08
Agustus/August	-2,55	0,13	1,26	0,46
September/September	-1,30	0,20	0,03	0,35
Oktober/October	-1,66	0,18	0,05	0,17
November/November	0,28	-0,27	-0,01	-
Desember/December	2,11	-0,11	0,05	0,31

Lanjutan Tabel/*Continued Table* 9.3.2

Bulan Months	Kesehatan Health	Transportasi Transportation	Informasi, Komunikasi, dan Jasa Keuangan Information, Communication, and Financial Services	Rekreasi, Olahraga, dan Budaya Recreation, Sports, and Culture
(1)	(6)	(7)	(8)	(9)
Januari/ <i>January</i>	0,46	0,24	-0,06	-2,10
Februari/ <i>February</i>	0,06	1,95	0,02	0,08
Maret/ <i>March</i>	0,70	-1,10	-	0,62
April/ <i>April</i>	1,60	3,37	-	-0,08
Mei/ <i>May</i>	0,09	1,11	-	0,03
Juni/ <i>June</i>	-	-2,21	-0,04	0,01
Juli/ <i>July</i>	0,06	3,70	-	-0,01
Agustus/ <i>August</i>	0,12	0,84	-0,03	0,08
September/ <i>September</i>	0,98	7,33	-	0,24
Oktober/ <i>October</i>	-	-0,52	-	-
November/ <i>November</i>	0,02	0,06	-0,03	0,02
Desember/ <i>December</i>	0,33	-0,03	0,01	-0,01

Lanjutan Tabel/*Continued Table* 9.3.2

Bulan Months	Pendidikan Education	Restoran/Penyediaan Makanan dan Minuman Restaurant/Provision of Food and Beverage	Perawatan Pribadi dan Jasa Lainnya Personal Care and Other Services	Umum General
(1)	(10)	(11)	(12)	(13)
Januari/January	-	1,63	0,69	1,01
Februari/February	-	0,96	1,37	-0,34
Maret/March	-	0,11	2,19	0,59
April/April	-	1,11	0,74	1,23
Mei/May	-	0,80	0,86	0,92
Juni/June	0,18	2,12	-0,28	0,76
Juli/July	-	0,58	-0,73	0,98
Agustus/August	-	0,03	0,23	-0,32
September/September	0,04	0,33	0,07	0,78
Oktober/October	-	0,27	-0,02	-0,49
November/November	-	-	0,56	0,11
Desember/December	-	-	0,78	0,64

Sumber/Source: BPS, Survei Harga Konsumen/BPS-Statistics Indonesia, Consumer Price Survey

Tabel
Table 9.3.3

**Laju Inflasi Harga Konsumen Menurut Kelompok
Pengeluaran (2018=100), 2021-2022**
*Consumer Price Inflation Rate by Expenditure Group
(2018=100), 2021-2022*

Tahun Years	Makanan, Minuman, dan Tembakau <i>Food, Drinks, and Tobacco</i>	Pakaian dan Alas Kaki <i>Clothing and Footwear</i>	Perumahan, Air, Listrik, Gas, dan Bahan Bakar Lainnya <i>Housing, Water, Electricity, Gas and Other Fuels</i>	Perlengkapan, Peralatan, dan Pemeliharaan Rutin Rumah Tangga <i>Equipment and Routine Household Maintenance</i>
(1)	(2)	(3)	(4)	(5)
2021	3,14	-0,62	1,72	2,44
2022	3,68	1,45	6,78	3,48

Lanjutan Tabel/*Continued Table* 9.3.3

Tahun <i>Years</i>	Kesehatan <i>Health</i>	Transportasi <i>Transportation</i>	Informasi, Komunikasi, dan Jasa Keuangan <i>Information, Communication, and Financial Services</i>	Rekreasi, Olahraga, dan Budaya <i>Recreation, Sports, and Culture</i>
(1)	(6)	(7)	(8)	(9)
2021	1,82	7,07	0,52	0,35
2022	4,50	15,39	-0,13	-1,15

Lanjutan Tabel/*Continued Table* 9.3.3

Tahun Years	Pendidikan Education	Penyediaan Makanan dan Minuman/ Restoran Provision of Food and Beverage / Restaurant	Perawatan Pribadi dan Jasa Lainnya Personal Care and Other Services	Umum General
(1)	(10)	(11)	(12)	(13)
2021	0,41	0,63	0,85	2,41
2022	0,22	8,20	6,63	6,00

Sumber/Source: BPS, Survei Harga Konsumen/BPS-Statistics Indonesia, Consumer Price Survey

Tabel 9.3.4
Table

Laju Inflasi di Kota Banda Aceh, Kota Lhokseumawe, Meulaboh, dan Indonesia, 2006-2022
Inflation in Banda Aceh Municipality, Lhokseumawe Municipality, Meulaboh, and Indonesia, 2006-2022

Tahun Years	Kota Banda Aceh	Kota Lhokseumawe	Kota Meulaboh	Indonesia
(1)	(2)	(3)	(4)	
2006	9,54	11,47	-	6,60
2007	11,00	4,18	-	6,59
2008	10,27	13,78	-	11,06
2009	3,50	3,96	-	2,78
2010	4,64	7,19	-	6,96
2011	3,32	3,55	-	3,79
2012	0,06	0,39	-	4,30
2013	6,39	8,27	-	8,38
2014	7,83	8,53	8,20	8,36
2015	1,27	2,44	0,58	3,35
2016	3,13	5,50	3,77	3,02
2017	4,86	2,87	4,76	3,61
2018	1,93	2,05	0,96	3,13
2019	1,38	1,20	4,28	2,72
2020	3,46	3,55	4,24	1,68
2021	2,41	1,97	2,07	1,87
2022	6,00	5,37	6,56	5,51

Sumber/Source: BPS, Survei Harga Konsumen/BPS-Statistics Indonesia, Consumer Price Survey

Tabel
Table 9.3.5

Harga Rata-rata Beras di Kota Banda Aceh (Rp/Kg), 2022
Average Price of Rice in Banda Aceh Municipality (Rp/Kg), 2022

Bulan Month	Beras Rice
(1)	(2)
Januari/January	12 372
Februari/February	12 457
Maret/March	12 476
April/April	12 498
Mei/May	12 479
Juni/June	12 479
Juli/July	12 479
Agustus/August	12 710
September/September	11 598
Oktober/October	11 759
November/November	11 710
Desember/December	11 758
Rata-Rata Average	2022 12 231
	2021 11 167
	2020 11 163

Sumber/Source: Badan Pusat Statistik Kota Banda Aceh/BPS-Statistics of Banda Aceh Municipality

Tabel
Table 9.3.6

**Harga Rata-rata Gula Pasir di Kota Banda Aceh (Rp/Kg),
2022**
**Average Price of Sugar in Banda Aceh Municipality (Rp/Kg),
2022**

Bulan Month	Gula Pasir Sugar	
(1)	(2)	
Januari/January	14 566	
Februari/February	14 860	
Maret/March	15 330	
April/April	15 438	
Mei/May	15 522	
Juni/June	15 495	
Juli/July	15 438	
Agustus/August	15 270	
September/September	15 172	
Oktober/October	15 154	
November/November	15 148	
Desember/December	15 161	
Rata-Rata Average	2022	15 213
	2021	14 583
	2020	14 584

Sumber/Source: Badan Pusat Statistik Kota Banda Aceh/BPS-Statistics of Banda Aceh Municipality

Tabel
Table 9.3.7

Harga Rata-rata Minyak Goreng di Kota Banda Aceh (Rp/Liter), 2022
Average Price of Cooking Oil in Banda Aceh Municipality (Rp/Litre), 2022

Bulan Month	Minyak Goreng Cooking Oil	
(1)	(2)	
Januari/January	22 163	
Februari/February	20 014	
Maret/March	17 840	
April/April	19 526	
Mei/May	19 334	
Juni/June	18 978	
Juli/July	17 683	
Agustus/August	16 382	
September/September	16 785	
Oktober/October	16 712	
November/November	17 389	
Desember/December	17 466	
Rata-Rata Average	2022	18 356
	2021	16 142
	2020	13 954

Sumber/Source: Badan Pusat Statistik Kota Banda Aceh/BPS-Statistics of Banda Aceh Municipality

Tabel
Table 9.3.8

**Harga Rata-rata Telur Ayam di Kota Banda Aceh (Rp/Butir),
2022**
**Average Price of Egg in Banda Aceh Municipality (Rp/Item),
2022**

Bulan Month	Telur Ayam Egg
(1)	(2)
Januari/January	1 676
Februari/February	1 204
Maret/March	1 306
April/April	1 349
Mei/May	1 536
Juni/June	1 652
Juli/July	1 582
Agustus/August	1 621
September/September	1 643
Oktober/October	1 494
November/November	1 636
Desember/December	1 819
Rata-Rata Average	2022 1 543
	2021 1 395
	2020 1 504

Sumber/Source: Badan Pusat Statistik Kota Banda Aceh/BPS-Statistics of Banda Aceh Municipality

Tabel
Table 9.3.9

**Harga Rata-rata Bawang Merah di Kota Banda Aceh (Rp/
Kg), 2022**
**Average Price of Onion in Banda Aceh Municipality (Rp/Kg),
2022**

Bulan Month	Bawang Merah Besar Big Onion	
(1)	(2)	
Januari/January	31 361	
Februari/February	33 586	
Maret/March	36 807	
April/April	36 080	
Mei/May	39 200	
Juni/June	55 563	
Juli/July	60 447	
Agustus/August	36 070	
September/September	32 595	
Oktober/October	36 597	
November/November	37 835	
Desember/December	35 674	
Rata-Rata Average	2022	39 318
	2021	33 253
	2020	40 723

Sumber/Source: Badan Pusat Statistik Kota Banda Aceh/BPS-Statistics of Banda Aceh Municipality

Tabel
Table 9.3.10

**Harga Rata-rata Bawang Putih di Kota Banda Aceh (Rp/
Kg), 2022**
**Average Price of Garlic in Banda Aceh Municipality (Rp/Kg),
2022**

Bulan Month	Bawang Putih Garlic	
(1)	(2)	
Januari/January	29 203	
Februari/February	28 900	
Maret/March	29 195	
April/April	30 168	
Mei/May	30 635	
Juni/June	27 587	
Juli/July	25 856	
Agustus/August	25 107	
September/September	24 207	
Oktober/October	24 484	
November/November	24 212	
Desember/December	24 537	
Rata-Rata Average	2022	27 007
	2021	28 310
	2020	31 571

Sumber/Source: Badan Pusat Statistik Kota Banda Aceh/BPS-Statistics of Banda Aceh Municipality

Tabel
Table 9.3.11

**Harga Rata-rata Daging Ayam Ras di Kota Banda Aceh
(Rp/Kg), 2022**
**Average Price of Broiler in Banda Aceh Municipality (Rp/Kg),
2022**

Bulan Month	Daging Ayam Ras Broiler	
(1)	(2)	
Januari/January	28 216	
Februari/February	24 199	
Maret/March	24 605	
April/April	26 805	
Mei/May	30 582	
Juni/June	26 748	
Juli/July	25 458	
Agustus/August	25 810	
September/September	26 078	
Oktober/October	25 684	
November/November	26 592	
Desember/December	30 116	
Rata-Rata Average	2022	26 741
	2021	26 556
	2020	34 191

Sumber/Source: Badan Pusat Statistik Kota Banda Aceh/BPS-Statistics of Banda Aceh Municipality

Tabel
Table 9.3.12

**Harga Rata-rata Cabe Merah di Kota Banda Aceh (Rp/Kg),
2022**
**Average Price of Red Chili in Banda Aceh Municipality (Rp/
Kg), 2022**

Bulan Month	Cabe Merah Red Chili	
(1)	(2)	
Januari/January	20 583	
Februari/February	30 210	
Maret/March	53 224	
April/April	43 310	
Mei/May	35 719	
Juni/June	74 941	
Juli/July	99 754	
Agustus/August	87 867	
September/September	72 431	
Oktober/October	42 468	
November/November	31 979	
Desember/December	34 732	
Rata-Rata Average	2022	52 268
	2021	34 073
	2020	39 304

Sumber/Source: Badan Pusat Statistik Kota Banda Aceh/BPS-Statistics of Banda Aceh Municipality

Tabel
Table 9.3.13

**Harga Rata-rata Cabe Rawit di Kota Banda Aceh (Rp/Kg),
2022**
**Average Price of Small Chili in Banda Aceh Municipality (Rp/
Kg), 2022**

Bulan Month	Cabe Rawit Small Chili
(1)	(2)
Januari/January	49 331
Februari/February	45 196
Maret/March	40 406
April/April	39 903
Mei/May	40 410
Juni/June	52 178
Juli/July	76 502
Agustus/August	49 110
September/September	46 458
Oktober/October	39 950
November/November	35 277
Desember/December	41 557
Rata-Rata Average	2022 2021 2020
	46 357 44 843 36 132

Sumber/Source: Badan Pusat Statistik Kota Banda Aceh/BPS-Statistics of Banda Aceh Municipality

Tabel
Table 9.3.14

**Harga Rata-rata Emas di Kota Banda Aceh (Rp/gram),
2022**
**Average Price of Gold in Banda Aceh Municipality (Rp/
gram), 2022**

Bulan Month	Emas Gold
(1)	(2)
Januari/January	809 815
Februari/February	814 497
Maret/March	854 238
April/April	859 514
Mei/May	858 364
Juni/June	846 374
Juli/July	835 098
Agustus/August	829 299
September/September	812 789
Oktober/October	807 695
November/November	823 505
Desember/December	852 178
Rata-Rata Average	2022 833 614
	2021 753 949
	2020 796 350

Sumber/Source: Badan Pusat Statistik Kota Banda Aceh/BPS-Statistics of Banda Aceh Municipality

10

KONSUMSI & PENGELUARAN

CONSUMPTION & EXPENDITURE


RATA-RATA PENGELUARAN
PER KAPITA SEBULAN

MAKANAN

903.779
RUPIAH

BUKAN
MAKANAN

1.296.525
RUPIAH



PENJELASAN TEKNIS

1. **Pengeluaran per kapita** adalah biaya yang dikeluarkan untuk konsumsi semua anggota rumah tangga selama sebulan dibagi dengan banyaknya anggota rumah tangga.
2. **Komoditas** adalah sesuatu benda nyata yang relatif mudah diperdagangkan, dapat diserahkan secara fisik, dapat disimpan untuk suatu jangka waktu tertentu dan dapat dipertukarkan dengan produk lainnya dengan jenis yang sama, yang biasanya dapat dibeli atau dijual oleh investor melalui bursa berjangka.

TECHNICAL NOTES

1. **Expenditures per capita** are costs incurred for the consumption of all household members for a month divided by the number of household members.
2. **Commodity** is a real object that is relatively easy to trade, can be delivered physically, can be stored for a certain period of time and can be exchanged with other products of the same type, which can usually be bought or sold by investors through the futures exchange.

ULASAN

Nilai pendapatan suatu rumah tangga dapat menunjukkan tingkat kesejahteraan rumah tangga tersebut dilihat dari sudut pandang ekonomi. Sejauh ini, dalam mengumpulkan data pendapatan, BPS melakukan pendekatan melalui data pengeluaran. Hal ini disebabkan tingginya resiko bias jawaban responden jika ditanya pendapatannya. Salah satu data pengeluaran rumah tangga yang dikumpulkan bersumber dari Survei Sosial Ekonomi Nasional (Susenas). Pada tahun 2022, rata-rata pengeluaran per kapita sebulan penduduk Kota Banda Aceh sebesar 903.779 rupiah untuk makanan dan 1.296.525 rupiah untuk pengeluaran bukan makanan. Secara keseluruhan pengeluaran penduduk Kota Banda Aceh per bulan per kapita adalah sebesar 2.200.303 rupiah

Bila dilihat rata-rata pengeluaran per kapita sebulan menurut kelompok barang, pada kelompok bukan makanan, pengeluaran penduduk Kota Banda Aceh paling banyak untuk perumahan dan fasilitas rumah tangga yaitu sebesar 676.521 rupiah. Sedangkan pada kelompok makanan, pengeluaran untuk makanan dan minuman jadi menempati urutan tertinggi yang sebesar 343.619 rupiah.

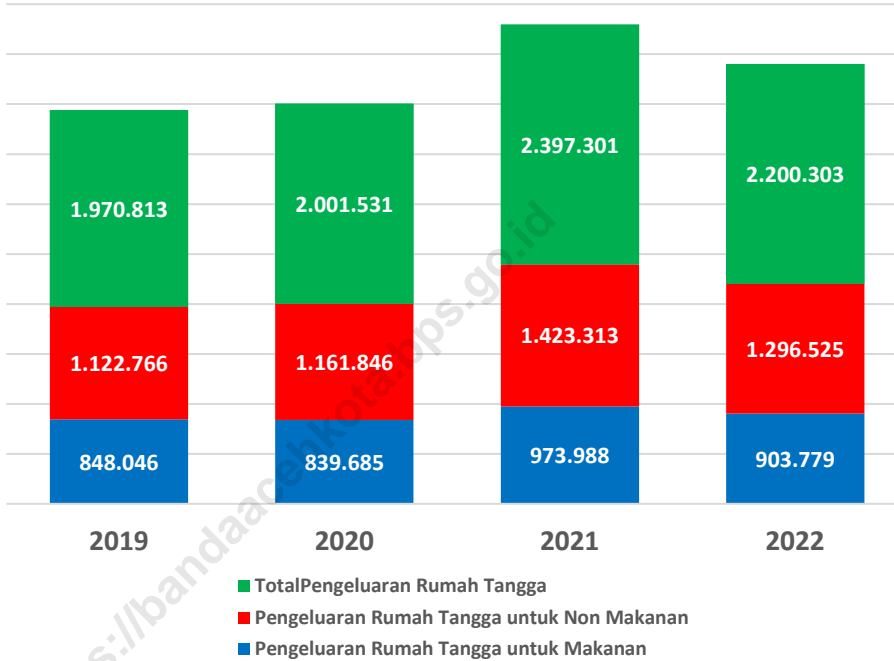
DESCRIPTION

The value of a household's income can indicate the level of household welfare from an economic perspective. So far, in collecting income data, BPS has taken an approach through expenditure data. This is due to the high risk of bias in respondents' answers when asked about their income. One of the household expenditure data collected comes from the National Socioeconomic Survey (Susenas). In 2022, the average per capita expenditure per month for residents of Banda Aceh is 903,779 rupiah for food and 1,296,525 rupiah for non-food expenditure. Overall the expenditure of the population of Banda Aceh per month per capita is 2,200,303 rupiahs.

As monthly average expenditure per capita by commodity group, highest expenditure of non-food group in Banda Aceh as much as 691,974 rupiahs is for housing and household facility. While the highest expenditure on food group is for prepared food and beverage as much as 449,598 rupiahs.

Gambar 10.1
Figures

Pengeluaran Konsumsi Rumah Tangga Menurut Jenis Pengeluaran di Kota Banda Aceh (rupiah), 2019-2022
Household Consumption Expenditure by Type of Expenditure in Banda Aceh City (percent), 2019-2022



Sumber/Source : BPS, Survei Sosial Ekonomi Nasional (Susenas) Maret/BPS-Statistics Indonesia, National Socioeconomic Survey March

Tabel
Table 10.1

**Rata-rata Pengeluaran per Kapita Sebulan Menurut
Kelompok Komoditas (rupiah) di Kota Banda Aceh, 2021-
2022**

**Monthly Average Expenditure per Capita by Commodity
Group (rupiahs) in Banda Aceh Municipality, 2021-2022**

Kelompok Komoditas/Commodity Group	2021	2022
(1)	(2)	(3)
Makanan/Food		
Padi-padian/ <i>Cereals</i>	58 964	63 556
Umbi-umbian/ <i>Tubers</i>	5 023	7 980
Ikan/udang/cumi/kerang/ <i>Fish/shrimp/common squid/shells</i>	114 247	118 455
Daging/ <i>Meat</i>	37 669	48 985
Telur dan susu/ <i>Eggs and milk</i>	54 610	48 302
Sayur-sayuran/ <i>Vegetables</i>	58 612	65 796
Kacang-kacangan/ <i>Legumes</i>	9 397	11 658
Buah-buahan/ <i>Fruits</i>	45 913	50 500
Minyak dan kelapa/ <i>Oil and coconut</i>	16 834	24 524
Bahan minuman/ <i>Beverage stuffs</i>	12 353	17 865
Bumbu-bumbuan/ <i>Spices</i>	13 072	17 888
Konsumsi lainnya/ <i>Miscellaneous food items</i>	13 284	14 685
Makanan dan minuman jadi/ <i>Prepared food and beverages</i>	449 598	343 619
Rokok/ <i>Cigarettes</i>	84 410	69 966
Jumlah makanan/Total food	973 988	903 779
Bukan makanan/Non-food		
Perumahan dan fasilitas rumah tangga/ <i>Housing and household facilities</i>	691 674	676 521
Aneka komoditas dan jasa/ <i>Goods and services</i>	388 512	292 318
Pakaian, alas kaki, dan tutup kepala/ <i>Clothing, footwear, and headgear</i>	109 015	74 035
Komoditas tahan lama/ <i>Durable goods</i>	99 668	118 653
Pajak, pungutan, dan asuransi/ <i>Taxes and insurance</i>	115 926	122 488
Keperluan pesta dan upacara/kenduri/ <i>Parties and ceremonies</i>	18 518	12 510
Jumlah bukan makanan/Total non-food	1 423 313	1 296 525
Jumlah/Total	2 397 301	2 200 303

Sumber/Source: BPS, Survei Sosial Ekonomi Nasional (Susenas) Maret/BPS-Statistics Indonesia, National Socioeconomic Survey March

Tabel
Table 10.2

Persentase Pengeluaran per Kapita Sebulan Menurut Kelompok Komoditas di Kota Banda Aceh, 2021-2022
Percentage of Monthly Expenditure per Capita by Commodity Group in Banda Aceh Municipality, 2021-2022

Kelompok Komoditas/Commodity Group	2021	2022
(1)	(2)	(3)
Makanan/Food		
Padi-padian/ <i>Cereals</i>	2,46	2,89
Umbi-umbian/ <i>Tubers</i>	0,21	0,36
Ikan/udang/cumi/kerang/ <i>Fish/shrimp/common squid/shells</i>	4,77	5,38
Daging/ <i>Meat</i>	1,57	2,23
Telur dan susu/ <i>Eggs and milk</i>	2,28	2,20
Sayur-sayuran/ <i>Vegetables</i>	2,44	2,99
Kacang-kacangan/ <i>Legumes</i>	0,39	0,53
Buah-buahan/ <i>Fruits</i>	1,92	2,30
Minyak dan kelapa/ <i>Oil and coconut</i>	0,70	1,11
Bahan minuman/ <i>Beverage stuffs</i>	0,52	0,81
Bumbu-bumbuan/ <i>Spices</i>	0,55	0,81
Konsumsi lainnya/ <i>Miscellaneous food items</i>	0,55	0,67
Makanan dan minuman jadi/ <i>Prepared food and beverages</i>	18,75	15,62
Rokok/ <i>Cigarettes</i>	3,52	3,18
Jumlah makanan/Total food	40,63	41,08
Bukan makanan/Non-food		
Perumahan dan fasilitas rumah tangga/ <i>Housing and household facilities</i>	28,85	30,75
Aneka komoditas dan jasa/ <i>Goods and services</i>	16,21	13,29
Pakaian, alas kaki, dan tutup kepala/ <i>Clothing, footwear, and headgear</i>	4,55	3,36
Komoditas tahan lama/ <i>Durable goods</i>	4,16	5,39
Pajak, pungutan, dan asuransi/ <i>Taxes and insurance</i>	4,84	5,57
Keperluan pesta dan upacara/kenduri/ <i>Parties and ceremonies</i>	0,77	0,57
Jumlah bukan makanan/Total non-food	59,37	58,92
Jumlah/Total	100,00	100,00

Sumber/Source: BPS, Survei Sosial Ekonomi Nasional (Susenas) Maret/BPS-Statistics Indonesia, National Socioeconomic Survey March

Tabel
Table 10.3

Persentase Penduduk Menurut Kuintil Pengeluaran Per Kapita Sebulan di Kota Banda Aceh, 2021 dan 2022
Percentage of Population by Per Capita Expenditure Quintile a Month in Banda Aceh Municipality, 2021 and 2022

Kuintil Pengeluaran Expenditure Quintile (Rp)	2021	2022
(1)	(2)	(3)
20% terbawah pertama	65,90	49,40
20% terbawah kedua	17,10	19,44
20% tengah	11,88	18,92
20% diatas tengah	3,40	6,65
20% teratas	1,71	5,60
Jumlah/Total	100,00	100,00

Sumber/Source: BPS, Survei Sosial Ekonomi Nasional (Susenas) Maret/BPS-Statistics Indonesia, National Socioeconomic Survey March

Tabel
Table 10.4

Rata-rata Pengeluaran per Kapita Sebulan Makanan dan Bukan Makanan di Kota Banda Aceh (Rupiah), (2017) - (2022)

Monthly Average of Food and Non-Food Expenditure per Capita in Urban Areas in Banda Aceh Municipality (Rupiahs), (2017) - (2022)

Tahun Year	Makanan Food	Bukan Makanan Non-Food	Jumlah Total
(1)	(2)	(3)	(4)
2017 (Rp)	820 935	1 084 241	1 905 176
%	43,09	56,91	100,00
2018 (Rp)	890 272	1 136 833	2 027 105
%	43,92	56,08	100,00
2019 (Rp)	848 046	1 122 766	1 970 813
%	43,02	56,97	100,00
2020 (Rp)	839 685	1 161 846	2 009 893
%	41,78	57,81	100,00
2021 (Rp)	973 988	1 423 313	2 397 301
%	40,63	59,37	100,00
2022 (Rp)	903 779	1 296 525	2 200 303
%	41,08	58,92	100,00

Sumber/Source: BPS, Survei Sosial Ekonomi Nasional (Susenas) Maret/BPS-Statistics Indonesia, National Socioeconomic Survey March

PERDAGANGAN

TRADE

REALISASI
NOMOR INDUK BERUSAHA (NIB)

5.302

JUMLAH TOKO
DI KOTA BANDA ACEH

9.747

SELL

BUY



PENJELASAN TEKNIS

1. **Perdagangan** adalah kegiatan tukar menukar barang atau jasa atau keduanya yang berdasarkan kesepakatan bersama bukan pemaksaan.
2. **Pasar** adalah tempat bertemunya antara penjual & pembeli untuk bertransaksi jual beli barang maupun jasa.
3. Perizinan Online Terpadu atau yang biasa disebut dengan **Online Single Submission (OSS)** adalah Perizinan yang diterbitkan oleh Lembaga OSS untuk dan atas nama Menteri, pimpinan lembaga, Gubernur, atau Bupati melalui sistem elektronik yang terintegrasi.
4. **Nomor Induk Berusaha (NIB)** merupakan identitas berusaha dan digunakan oleh para pelaku usaha untuk mendapatkan izin usaha dan izin komersial atau operasional. NIB juga berfungsi sebagai Angka Pengenal Importir (API) untuk memudahkan akses kepabeanan.

TECHNICAL NOTES

1. ***Trade** is the activity of exchanging goods or services or both based on mutual agreement rather than coercion.*
2. ***The market** is a meeting place between sellers & buyers to transact the sale and purchase of goods and services*
3. *Integrated Online Licensing or commonly referred to as **Online Single Submission (OSS)** is a license issued by the OSS Institution for and on behalf of the Minister, head of the institution, Governor, or Regent through an integrated electronic system.*
4. ***Business Identification Number (NIB)** is a business identity and is used by business actors to obtain business permits and commercial or operational permits. The NIB also functions as an Importer Identification Number (API) to facilitate customs access.*

ULASAN

Pada tahun 2022, sarana perdagangan di Kota Banda Aceh diwarnai pertambahan jumlah unit toko dari 9.120 unit menjadi 8.747 unit dan di saat bersamaan terjadi penurunan jumlah pasar tradisional yang disebabkan 2 hal, yakni karena ada perubahan fungsi dan belum optimalnya penggunaan bangunan pasar yang sudah tersedia. Hanya tersisa 5 pasar yang fungsional di Kota Banda Aceh pada tahun 2022.

Jumlah perizinan berusaha system Online Single Submission (OSS) dan Non-System OSS di tahun 2022 pada Dinas Penanaman Modal dan Pelayanan Terpadu Satu Pintu Kota Banda Aceh kembali melanjutkan tren penurunan yakni sebanyak 5.302, lebih sedikit dari tahun sebelumnya sebanyak 8.443.

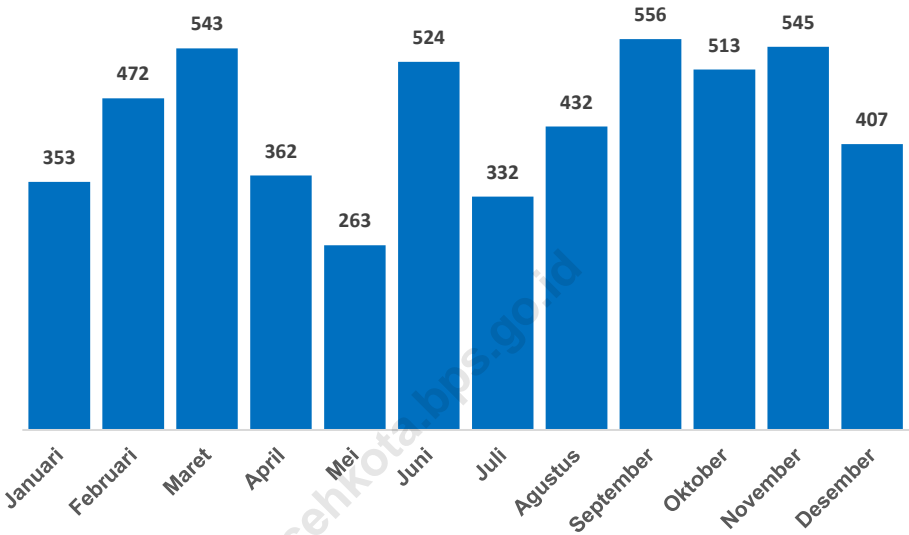
DESCRIPTION

In 2022, trading facilities in Banda Aceh City will be marked by an increase in the number of shop units from 9,120 units to 8,747 units and at the same time there will be a decrease in the number of traditional markets due to 2 things, namely due to a change in function and not optimal use of existing market buildings. Only 5 functional markets remain in Banda Aceh City in 2022.

The number of business licenses for the Online Single Submission (OSS) and Non-System OSS systems in 2022 at the Investment Service and One-Stop Services for the City of Banda Aceh continues the downward trend of 5,302, less than 8,443 in the previous year.

Gambar 11.1
Figures

**Realisasi Nomor Induk Berusaha Menurut Bulan
di Kota Banda Aceh, 2022**
*Realization of Business Identification Number (NIB) by
Month in Banda Aceh City, 2022*



Sumber/Source : Dinas Penanaman Modal dan Pelayanan Terpadu Satu Pintu Kota Banda Aceh/ Regional Investment Coordinating and Integrated Services Office of Banda Aceh Municipality

Tabel
Table 11.1

Jumlah Sarana Perdagangan Menurut Jenisnya di Kota Banda Aceh, 2018–2022
Number of Trading Facilities by Type of Facility in Banda Aceh Municipality, 2018–2022

Jenis Sarana Perdagangan <i>Type of Trading Facilities</i>	2018	2019	2020	2021	2022
(1)	(2)	(3)	(4)	(5)	(6)
Pasar/Market	17	17	13	12	5
Toko/Store	8 615	8 813	8 916	9 120	9 747
Kios	-	-	-	-	-
Warung	-	-	-	-	-
Jumlah/Total	8 632	8 830	8 929	9 132	9 752

Sumber/Source: Dinas Koperasi UKM dan Perdagangan Kota Banda Aceh/ *Small and Middle Business Cooperative Service and Trading of Banda Aceh Municipality*

Tabel 11.2
Table

Pasar Tradisional dan Perubahan Fungsinya Menurut Kecamatan di Kota Banda Aceh, 2022
Traditional Market and Function Changing by District in Banda Aceh Municipality, 2022

Kecamatan Subdistrict	Nama Pasar Name of Market
(1)	(2)
Baiturrahman	Pasar Gampong Baru
Baiturrahman	Pasar Peuniti
Baiturrahman	Pasar Seutui
Kuta Alam	Pasar Al Mahirah Lamdingin
Syiah Kuala	Pasar Rakyat Lamgugob
Pasar Tradisional yang Belum berfungsi Optimal/Non Optimal Function Traditional Market	
Lueng Bata	Pasar Rakyat Batoh
Lueng Bata	Pasar Newton
Ulee Kareng	Pasar Lamgapang
Sebelumnya Pasar Tradisional/Traditional Market Before	
Fungsi Baru/New Function	
Pasar Rex (Kuta Alam)	Pusat Kuliner (Cullinary Center Site)
Pasar Rakyat Ulee Lheue (Meuraxa)	Pusat Kuliner (Cullinary Center Site)
Pasar Kuliner dan Suvenir (Ulee Kareng)	Pusat Kuliner (Cullinary Center Site)
Pasar Atjeh (Baiturrahman)	Pusat Perbelanjaan (Shopping Center)
Pasar Wisata Ulee Lheue (Meuraxa)	Cafe

Sumber/Source: Dinas Koperasi UKM dan Perdagangan Kota Banda Aceh/Small and Middle Business Cooperative Service and Trading of Banda Aceh Municipality

Tabel
Table 11.3

Realisasi Nomor Induk Berusaha (NIB) di Kota Banda Aceh, 2022

Realization of Business Identification Number (NIB) in Banda Aceh Municipality, 2022

Bulan Month	Meuraxa	Jaya Baru	Banda Raya	Baitur- rahman	Lueng Bata
(1)	(2)	(3)	(4)	(5)	(6)
Januari/January	26	24	33	36	45
Februari/February	51	36	39	69	38
Maret/March	29	36	24	91	59
April/April	32	57	10	39	77
Mei/May	21	22	24	33	42
Juni/June	39	17	43	112	72
Juli/July	17	32	45	45	58
Agustus/August	40	34	43	66	55
September/September	66	38	81	59	47
Oktober/October	46	23	35	106	51
November/November	48	28	60	86	82
Desember/December	62	12	25	55	98
Jumlah/Total	477	359	462	797	724

Lanjutan Tabel/*Continued Table* 11.3

Bulan Month	Kuta Alam	Kuta Raja	Syah Kuala	Ulee Kareng	Jumlah/ Total
(1)	(7)	(8)	(9)	(10)	(11)
Januari/ <i>January</i>	68	9	43	69	353
Februari/ <i>February</i>	104	26	50	59	472
Maret/ <i>March</i>	146	50	70	38	543
April/ <i>April</i>	60	9	55	23	362
Mei/ <i>May</i>	41	27	28	25	263
Juni/ <i>June</i>	113	15	64	49	524
Juli/ <i>July</i>	71	10	33	21	332
Agustus/ <i>August</i>	87	9	62	36	432
September/ <i>September</i>	143	8	72	42	556
Oktober/ <i>October</i>	122	13	62	55	513
November/ <i>November</i>	99	18	62	62	545
Desember/ <i>December</i>	51	10	59	35	407
Jumlah/<i>Total</i>	1 105	204	660	514	5 302

Sumber/*Source*: Dinas Penanaman Modal dan Pelayanan Terpadu Satu Pintu Kota Banda Aceh/ *Regional Investment Coordinating and Integrated Services Office of Banda Aceh Municipality*

Tabel
Table 11.4

Realisasi Surat Ijin di Kota Banda Aceh, 2022
Realization of Permit in Banda Aceh Municipality, 2022

Bulan/ Month	OSS UMK/OSS Permit for Small Scale Enterprise	Usaha Pendidikan/ Education Business	Kesehatan/ Health Business	Non Perizinan/ Non Permit
(1)	(2)	(3)	(4)	(5)
Januari/January	353	11	156	-
Februari/February	472	6	291	-
Maret/March	543	3	197	-
April/April	362	12	297	-
Mei/May	263	-	300	-
Juni/June	524	13	441	-
Juli/July	332	1	34	-
Agustus/August	432	16	232	-
September/September	556	13	246	-
Oktober/October	513	8	317	-
November/November	545	4	268	-
Desember/December	407	15	161	-
Jumlah/Total	5 302	102	2 940	-

Catatan/Note: Untuk Bulan Agustus-Desember terjadi peralihan sistem, hanya ada OSS (UMK + non UMK)/ For Agustus - December, there was a system shift, only OSS (UMK + non UMK)

Sumber/Source: Dinas Penanaman Modal dan Pelayanan Terpadu Satu Pintu Kota Banda Aceh/ Regional Investment Coordinating and Integrated Services Office of Banda Aceh Municipality

Tabel
Table 11.5

Realisasi Surat Ijin Reklame di Kota Banda Aceh, 2022
Realization of Advertisement Permit in Banda Aceh
Municipality, 2022

Bulan Month	Spanduk/ Banner	Umbul- Umbul/ Pennant	Vertical Banner	Sun Screen	T Banner
(1)	(2)	(3)	(4)	(5)	(6)
Januari/January	4	-	1	-	-
Februari/February	3	-	-	-	-
Maret/March	5	1	1	24	-
April/April	4	1	8	-	-
Mei/May	-	-	-	-	-
Juni/June	4	2	6	27	-
Juli/July	3	-	1	-	-
Agustus/August	3	-	6	-	-
September/September	4	1	7	16	-
Oktober/October	-	-	2	-	-
November/November	6	-	5	-	-
Desember/December	3	3	6	11	-
Jumlah/Total	39	8	43	78	-

Lanjutan Tabel/*Continued Table* 11.5

Bulan Month	Billboard Bando	Baliho	Neon Box	Papan Nama Toko/ Shop Sign	Videotron LED TV
(1)	(7)	(8)	(9)	(10)	(11)
Januari/ <i>January</i>	1	1	-	13	-
Februari/ <i>February</i>	1	-	4	4	-
Maret/ <i>March</i>	-	-	-	3	-
April/ <i>April</i>	1	-	6	2	-
Mei/ <i>May</i>	-	-	-	4	-
Juni/ <i>June</i>	3	-	8	12	-
Juli/ <i>July</i>	2	-	2	4	-
Agustus/ <i>August</i>	1	-	1	16	-
September/ <i>September</i>	-	-	2	1	-
Oktober/ <i>October</i>	1	-	-	5	-
November/ <i>November</i>	1	1	4	-	-
Desember/ <i>December</i>	1	-	-	6	-
Jumlah/Total	11	2	27	7-	-

Lanjutan Tabel/*Continued Table* 11.5

Bulan Month	Midis	Illuminated Shop Sign	Branding Kendaraan Mobil	Signage	Mini Billboard	Jumlah/ Total
(1)	(12)	(13)	(14)	(15)	(16)	(17)
Januari/ <i>January</i>	-	-	-	-	-	20
Februari/ <i>February</i>	-	-	-	-	-	12
Maret/ <i>March</i>	-	-	-	-	-	34
April/ <i>April</i>	-	-	-	-	-	22
Mei/ <i>May</i>	-	-	-	-	-	4
Juni/ <i>June</i>	-	-	-	-	-	62
Juli/ <i>July</i>	-	-	-	-	-	12
Agustus/ <i>August</i>	-	-	-	-	-	27
September/ <i>September</i>	-	-	2	-	-	33
Oktober/ <i>October</i>	-	-	-	-	-	8
November/ <i>November</i>	-	-	-	-	-	17
Desember/ <i>December</i>	-	-	-	-	-	29
Jumlah/<i>Total</i>	-	-	2	-	-	280

Sumber/*Source*: Dinas Penanaman Modal dan Pelayanan Terpadu Satu Pintu Kota Banda Aceh/ *Regional Investment Coordinating and Integrated Services Office of Banda Aceh Municipality*

Tabel 11.6
Table

Realisasi Surat Ijin Usaha Jasa Konstruksi di Kota Banda Aceh, 2022
Realization of Construction Business Permit in Banda Aceh Municipality, 2022

Bulan Month	Hunian Residence	Konsultan Commercial	Jumlah/ Total
(1)	(2)	(3)	(4)
Januari/January	-	3	3
Februari/February	-	8	8
Maret/March	-	5	5
April/April	-	3	3
Mei/May	-	-	-
Juni/June	-	3	3
Juli/July	-	5	5
Agustus/August	-	12	12
September/September	-	5	5
Oktober/October	-	5	5
November/November	-	9	9
Desember/December	1	3	4
Jumlah/Total	1	61	62

Sumber/Source: Dinas Penanaman Modal dan Pelayanan Terpadu Satu Pintu Kota Banda Aceh/ Regional Investment Coordinating and Integrated Services Office of Banda Aceh Municipality

PENDAPATAN REGIONAL

REGIONAL INCOME

EKONOMI KOTA BANDA ACEH TUMBUH

5,23 PERSEN

**PERDAGANGAN BESAR DAN ECERAN;
REPARASI MOBIL DAN SEPEDA MOTOR**

adalah penyumbang sebagian besar
pertumbuhan ekonomi yang terjadi



PENJELASAN TEKNIS

- 1. Sistem Nasional Neraca (SNN)** merupakan standar rekomendasi internasional tentang bagaimana menyusun ukuran aktivitas ekonomi yang sesuai dengan penghitungan konvensional berdasarkan prinsip-prinsip ekonomi. Rekomendasi itu berkaitan dengan penggunaan konsep, definisi, klasifikasi, dan aturan neraca berstandar internasional seperti Produk Domestik Bruto (PDB) dan indikator kinerja ekonomi lainnya.
- 2. SNN menyediakan catatan menyeluruh dan rinci** tentang aktivitas ekonomi yang kompleks yang berlangsung dalam suatu perekonomian, serta interaksi antar pelaku atau kelompok pelaku ekonomi yang berbeda yang terjadi di pasar atau di manapun.
- 3. Kerangka kerja SNN menampilkan neraca** yang :
 - a. menyeluruh, dari semua aktivitas yang dilakukan, sehingga semua pelaku dalam perekonomian tercakup,
 - b. konsisten, karena nilai yang sama digunakan untuk menetapkan konsekuensi atas tindakan oleh pelaku ekonomi dengan menggunakan aturan neraca yang sama,
 - c. terintegrasi, seluruh konsekuensi atas tindakan

TECHNICAL NOTES

- 1. *The System of National Accounts (SNA)*** is the internationally agreed standard set of recommendations on how to compile economic activity measures, which are consistent to conventional calculations based on economic principles. The recommendations relate to the use of concepts, definitions, classifications, and international standardized balance rules such as Gross Domestic Product (GDP) and other economic performance indicators.
- 2. *SNA provides a comprehensive and detailed record of complex economic activities***, which take place in an economy, as well as the interaction among different actors or economic groups, which occurs in the market or elsewhere.
- 3. *The SNA framework displays a balance sheet***, which are:
 - a. *comprehensive*, all activities are carried out, so that all actors in the economy are covered,
 - b. *consistent*, since the same value is used to determine the consequences for actions by economic actors using the same balance sheet rules,
 - c. *integrated*, all consequences for certain actions by economic actors are reflected in the balance sheet, including the

pelaku ekonomi tercermin di dalam neraca, termasuk dampak ukuran kekayaan di dalam neraca akhir tahun.

4. SNN mendefinisikan agregat ekonomi yang utama seperti PDB, yang secara luas digunakan sebagai indikator tentang aktivitas ekonomi pada level total ekonomi, tetapi penghitungan agregat ini telah lama dihentikan sebagai tujuan yang utama di dalam menyusun neraca. Untuk memahami bekerjanya suatu perekonomian, adalah penting untuk mengamati dan menganalisis interaksi ekonomi yang dilakukan antar sektor yang berbeda dalam perekonomian. SNN dirancang untuk bisa diimplementasikan pada tingkat agregasi yang berbeda: level individu unit institusi; kelompok unit atau sektor institusi; atau pada level total ekonomi.

5. Untuk tujuan SNN, unit institusi di atas merupakan residen suatu perekonomian, dan dikelompokkan ke dalam lima sektor sebagai berikut

- Korporasi non-finansial
- Korporasi finansial
- Pemerintahan umum, termasuk dana jaminan sosial
- Lembaga non-profit yang melayani rumahtangga (LNPR)
- Rumahtangga

impact of the size of wealth in the year-end balance sheet.

4. SNA defines the main economic aggregates such as GDP, which are widely used as indicators of economic activity at the level of the total economy, but this aggregate calculation has long before been stopped as the main objective in compiling the balance sheet. In order to understand the operation of an economy, it is important to observe and analyze the economic interactions, which are carried out between different sectors of the economy. SNA is designed to be implemented at different aggregation levels: individual level of institutional units; unit group or institutional sector; or at the level of the total economy.

5. For SNA purposes, the institutional units above are residents of an economy, and are categorized into five sectors as follows:

- Non-financial corporations
- Financial corporation
- Public administration, including social security funds
- Non-profit institution that serves households (LNPR)
- Household

ULASAN

Pada tahun 2022 Produk Domestik Regional Bruto Kota Banda Aceh menurut Lapangan Usaha atas dasar harga berlaku sebesar 21,55 triliun rupiah. Kategori administrasi pemerintahan, pertahanan, dan jaminan sosial wajib masih memegang peranan penting dalam perekonomian Kota Banda Aceh. Kontribusi lapangan usaha ini mencapai 22,31 persen yang diikuti oleh kategori perdagangan besar dan eceran, reparasi mobil dan sepeda motor sebagai kontributor terbesar kedua sebesar 21,17 persen.

Setelah PPKM akibat pandemi COVID19 berlalu, perekonomian Kota Banda Aceh terus bangkit. Hal ini dapat dilihat dari laju pertumbuhan sebesar 5,23 persen di tahun 2022 meski sedikit mengalami perlambatan dibandingkan perekonomian tahun 2021 yang mampu tumbuh hingga 5,5 persen.

Pertumbuhan ekonomi tersebut sebagian besar karena ditopang oleh pertumbuhan kategori Perdagangan Besar dan Eceran; Reparasi Mobil dan Sepeda Motor; kategori Penyediaan Akomodasi dan Makanan dan Minuman, kategori Informasi dan Komunikasi; serta kategori Transportasi dan Pergudangan.

DESCRIPTION

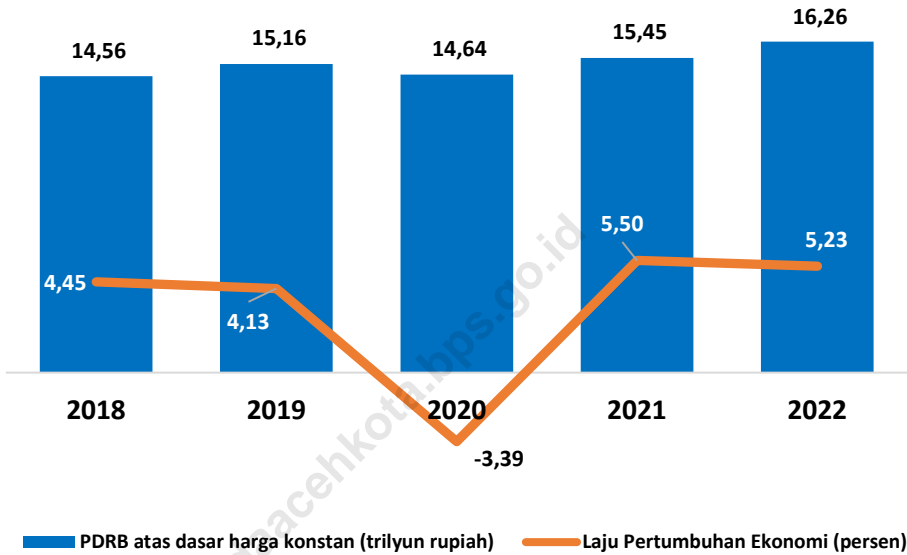
In 2022 the Gross Regional Domestic Product of Banda Aceh Municipality by Industry at current prices is 21.55 trillion rupiahs. The categories of government administration, defense and compulsory social security still play an important role in the economy of Banda Aceh City. The contribution of this business sector reached 22.31 percent, followed by the category of wholesale and retail trade, car and motorcycle repair as the second largest contributor of 21.17 percent.

After PPKM due to the COVID19 pandemic passed, the economy of Banda Aceh City continued to rise. This can be seen from the growth rate of 5.23 percent in 2022 even though it is experiencing a slight slowdown compared to the economy in 2021 which was able to grow up to 5.5 percent.

This economic growth was largely supported by growth in the Wholesale and Retail Trade category; Car and Motorcycle Repair; category of Provision of Accommodation and Food and Beverage, category of Information and Communication; as well as the category of Transportation and Warehousing.

Gambar 12.1
Figures

Produk Domestik Regional Bruto atas Dasar Harga Berlaku dan Laju Pertumbuhan Ekonomi Kota Banda Aceh, 2018-2022
Gross Domestic Product at current prices and rate of economic growth in Banda Aceh, 2018-2022



Sumber/Source : Badan Pusat Statistik Provinsi Aceh/BPS-Statistics of Aceh Province

Tabel
Table 12.1

Produk Domestik Regional Bruto Atas Dasar Harga Berlaku Menurut Lapangan Usaha di Kota Banda Aceh (miliar rupiah), 2018–2022
Gross Regional Domestic Product at Current Market Prices by Industry in Banda Aceh Municipality (billion rupiahs), 2018–2022

Lapangan Usaha/Industry	2018	2019	2020*	2021 ^{xx}	2022 ^{xxx}
(1)	(2)	(3)	(4)	(5)	(6)
A Pertanian, Kehutanan, dan Perikanan/ <i>Agriculture, Forestry, and Fishing</i>	196,53	219,59	246,29	253,95	274,74
B Pertambangan dan Penggalian/ <i>Mining and Quarrying</i>	-	-	-	-	-
C Industri Pengolahan/ <i>Manufacturing</i>	397,59	391,65	395,97	436,74	480,55
D Pengadaan Listrik dan Gas/ <i>Electricity and Gas</i>	62,38	68,62	70,81	71,84	74,61
E Pengadaan Air; Pengelolaan Sampah, Limbah, dan Daur Ulang/ <i>Water Supply; Sewerage, Waste Management, and Remediation Activities</i>	22,67	29,67	30,27	30,02	33,34
F Konstruksi/ <i>Construction</i>	1 109,65	1 123,55	1 175,72	1 194,85	1 280,42
G Perdagangan Besar dan Eceran; Reparasi Mobil dan Sepeda Motor/ <i>Wholesale and Retail Trade; Repair of Motor Vehicles and Motorcycles</i>	3 763,13	3 877,08	3 875,51	4 208,23	4 563,76
H Transportasi dan Pergudangan/ <i>Transportation and Storage</i>	1 698,41	1 688,94	1 352,99	1 714,52	1 928,40
I Penyediaan Akomodasi dan Makan Minum/ <i>Accommodation and Food Service Activities</i>	755,78	832,59	785,44	769,87	1 022,32
J Informasi dan Komunikasi/ <i>Information and Communication</i>	910,51	910,23	960,39	999,34	1 107,86
K Jasa Keuangan dan Asuransi/ <i>Financial and Insurance Activities</i>	530,56	608,61	611,61	621,35	653,53
L Real Estat/ <i>Real Estate Activities</i>	1 439,29	1 585,13	1 545,84	1 604,64	1 719,40

Lanjutan Tabel/*Continued Table 12.1*

Lapangan Usaha/Industry		2018	2019	2020^{a)}	2021^{aa)}	2022^{aaa)}
(1)		(2)	(3)	(4)	(5)	(6)
M,N	Jasa Perusahaan/ <i>Business Activities</i>	425,15	465,43	464,11	475,35	534,02
O	Administrasi Pemerintahan, Pertahanan, dan Jaminan Sosial Wajib/ <i>Public Administration and Defence; Compulsory Social Security</i>	4 131,53	4 280,95	4 326,81	4 729,95	4 808,66
P	Jasa Pendidikan/ <i>Education</i>	1 212,46	1 382,48	1 473,45	1 548,02	1 631,47
Q	Jasa Kesehatan dan Kegiatan Sosial/ <i>Human Health and Social Work Activities</i>	650,14	724,41	796,39	881,69	990,93
R,S,T,U	Jasa Lainnya/ <i>Other Services Activities</i>	341,07	380,13	390,02	403,01	452,97
Produk Domestik Regional Bruto/<i>Gross Regional Domestic Product</i>		17 619,85	18 569,08	18 501,63	19 943,40	21 556,95

Catatan/Note: ^{a)}Angka Sementara/ *Preliminary Figures*

^{aa)} Angka Sangat Sementara/ *Very Preliminary Figures*

^{aaa)} Angka Sangat Sangat Sementara/ *Very Very Preliminary Figures*

Sumber/Source: BPS, berbagai sensus, survei dan sumber lain/*BPS-Statistics Indonesia, various census, survey, and other sources*

Tabel
Table 12.2

Produk Domestik Regional Bruto Atas Dasar Harga Konstan 2010 Menurut Lapangan Usaha di Kota Banda Aceh (miliar rupiah), 2018–2022
Gross Regional Domestic Product at 2010 Constant Market Prices by Industry in Banda Aceh Municipality (billion rupiahs), 2018–2022

Lapangan Usaha/Industry		2018	2019	2020 ^a	2021 ²⁰²¹	2022 ²⁰²²
(1)		(2)	(3)	(4)	(5)	(6)
A	Pertanian, Kehutanan, dan Perikanan/Agriculture, Forestry, and Fishing	148,51	162,47	170,01	170,11	177,65
B	Pertambangan dan Penggalian/Mining and Quarrying	-	-	-	-	-
C	Industri Pengolahan/Manufacturing	316,36	322,74	307,51	315,96	323,95
D	Pengadaan Listrik dan Gas/Electricity and Gas	59,37	65,08	68,84	68,64	70,21
E	Pengadaan Air; Pengelolaan Sampah, Limbah, dan Daur Ulang/Water Supply; Sewerage, Waste Management, and Remediation Activities	13,76	17,29	16,82	16,67	18,30
F	Konstruksi/Construction	964,62	965,83	1 008,50	1 019,22	1 022,54
G	Perdagangan Besar dan Eceran; Reparasi Mobil dan Sepeda Motor/Wholesale and Retail Trade; Repair of Motor Vehicles and Motorcycles	3 020,06	3 099,74	2 940,62	3 073,18	3 274,16
H	Transportasi dan Pergudangan/Transportation and Storage	1 778,84	1 810,92	1 366,71	1 717,31	1 821,86
I	Penyediaan Akomodasi dan Makan Minum/Accommodation and Food Service Activities	498,01	528,23	467,19	451,62	581,06
J	Informasi dan Komunikasi/Information and Communication	1 131,42	1 137,49	1 245,76	1 350,92	1 476,56
K	Jasa Keuangan dan Asuransi/Financial and Insurance Activities	361,94	406,39	415,51	400,82	395,10
L	Real Estat/Real Estate Activities	1 038,13	1 133,06	1 097,92	1 135,07	1 183,77

Lanjutan Tabel/*Continued Table 12.2*

Lapangan Usaha/ <i>Industry</i>		2018	2019	2020 ^{a)}	2021 ^{aa)}	2022 ^{aaa)}
(1)		(2)	(3)	(4)	(5)	(6)
M,N	Jasa Perusahaan/ <i>Business Activities</i>	340,96	359,84	345,92	348,24	375,40
O	Administrasi Pemerintahan, Pertahanan, dan Jaminan Sosial Wajib/ <i>Public Administration and Defence; Compulsory Social Security</i>	3 162,53	3 257,17	3 206,04	3 326,18	3 341,84
P	Jasa Pendidikan/ <i>Education</i>	896,33	984,08	1 036,33	1 065,12	1 102,63
Q	Jasa Kesehatan dan Kegiatan Sosial/ <i>Human Health and Social Work Activities</i>	543,85	597,28	639,73	675,86	740,26
R,S,T,U	Jasa Lainnya/ <i>Other Services Activities</i>	282,22	310,35	310,89	315,03	352,64
Produk Domestik Regional Bruto/<i>Gross Regional Domestic Product</i>		14 556,92	15 157,98	14 644,29	15 449,97	16 257,93

Catatan/*Note*: ^{a)}Angka Sementara/ *Preliminary Figures*

^{aa)} Angka Sangat Sementara/ *Very Preliminary Figures*

^{aaa)} Angka Sangat Sangat Sementara/ *Very Very Preliminary Figures*

Sumber/*Source*: BPS, berbagai sensus, survei dan sumber lain/*BPS-Statistics Indonesia, various census, survey, and other sources*

Tabel
Table 12.3

Distribusi Persentase Produk Domestik Regional Bruto Atas Dasar Harga Berlaku Menurut Lapangan Usaha di Kota Banda Aceh, 2018–2022
Percentage Distribution of Gross Regional Domestic Product at Current Market Prices by Industry in Banda Aceh Municipality, 2018–2022

Lapangan Usaha/Industry	2018	2019	2020 ^a	2021 ^{bx}	2022 ^{bx}
(1)	(2)	(3)	(4)	(5)	(6)
A Pertanian, Kehutanan, dan Perikanan/ <i>Agriculture, Forestry, and Fishing</i>	1,12	1,18	1,33	1,27	1,27
B Pertambangan dan Penggalian/ <i>Mining and Quarrying</i>	-	-	-	-	-
C Industri Pengolahan/ <i>Manufacturing</i>	2,26	2,11	2,14	2,19	2,23
D Pengadaan Listrik dan Gas/ <i>Electricity and Gas</i>	0,35	0,37	0,38	0,36	0,35
E Pengadaan Air; Pengelolaan Sampah, Limbah, dan Daur Ulang/ <i>Water Supply; Sewerage, Waste Management, and Remediation Activities</i>	0,13	0,16	0,16	0,15	0,15
F Konstruksi/ <i>Construction</i>	6,30	6,05	6,35	5,99	5,94
G Perdagangan Besar dan Eceran; Reparasi Mobil dan Sepeda Motor/ <i>Wholesale and Retail Trade; Repair of Motor Vehicles and Motorcycles</i>	21,20	20,88	20,95	21,1	21,17
H Transportasi dan Pergudangan/ <i>Transportation and Storage</i>	9,64	9,10	7,31	8,60	8,95
I Penyediaan Akomodasi dan Makan Minum/ <i>Accommodation and Food Service Activities</i>	4,29	4,48	4,25	3,86	4,74
J Informasi dan Komunikasi/ <i>Information and Communication</i>	5,17	4,90	5,19	5,01	5,14
K Jasa Keuangan dan Asuransi/ <i>Financial and Insurance Activities</i>	3,01	3,28	3,31	3,12	3,03

Lanjutan Tabel/*Continued Table 12.3*

	Lapangan Usaha/Industry	2018	2019	2020^a	2021^{xx}	2022^{xxx}
	(1)	(2)	(3)	(4)	(5)	(6)
L	Real Estat/ <i>Real Estate Activities</i>	8,17	8,54	8,36	8,05	7,98
M,N	Jasa Perusahaan/ <i>Business Activities</i>	2,41	2,51	2,51	2,38	2,48
O	Administrasi Pemerintahan, Pertahanan, dan Jaminan Sosial Wajib/ <i>Public Administration and Defence; Compulsory Social Security</i>	23,45	23,05	23,39	23,72	22,31
P	Jasa Pendidikan/ <i>Education</i>	6,88	7,45	7,96	7,76	7,57
Q	Jasa Kesehatan dan Kegiatan Sosial/ <i>Human Health and Social Work Activities</i>	3,69	3,90	4,30	4,42	4,60
R,S,T,U	Jasa Lainnya/ <i>Other Services Activities</i>	1,94	2,05	2,11	2,02	2,10
	Produk Domestik Regional Bruto/<i>Gross Regional Domestic Product</i>	100,00	100,00	100,00	100,00	100,00

Catatan/Note: ^a)Angka Sementara/ *Preliminary Figures*

^{xx}) Angka Sangat Sementara/ *Very Preliminary Figures*

^{xxx}) Angka Sangat Sangat Sementara/ *Very Very Preliminary Figures*

Sumber/Source: BPS, berbagai sensus, survei dan sumber lain/*BPS-Statistics Indonesia, various census, survey, and other sources*

Tabel
Table 12.4

Laju Pertumbuhan Produk Domestik Regional Bruto Atas Dasar Harga Konstan 2010 Menurut Lapangan Usaha di Kota Banda Aceh (persen), 2018–2022
Growth Rate of Gross Regional Domestic Product at 2010 Constant Market Prices by Industry in Banda Aceh Municipality (percent), 2018–2022

	Lapangan Usaha/ <i>Industry</i>	2018	2019	2020 ^a	2021 ^{bc}	2022 ^{bc}
	(1)	(2)	(3)	(4)	(5)	(6)
A	Pertanian, Kehutanan, dan Perikanan/ <i>Agriculture, Forestry, and Fishing</i>	7,33	9,40	4,64	0,06	4,43
B	Pertambangan dan Penggalian/ <i>Mining and Quarrying</i>	-	-	-	-	-
C	Industri Pengolahan/ <i>Manufacturing</i>	8,43	2,02	-4,72	2,75	2,53
D	Pengadaan Listrik dan Gas/ <i>Electricity and Gas</i>	9,63	9,63	5,76	-0,28	2,28
E	Pengadaan Air; Pengelolaan Sampah, Limbah, dan Daur Ulang/ <i>Water Supply; Sewerage, Waste Management, and Remediation Activities</i>	2,04	25,68	-2,76	-0,88	9,79
F	Konstruksi/ <i>Construction</i>	0,08	0,13	4,42	1,06	0,33
G	Perdagangan Besar dan Eceran; Reparasi Mobil dan Sepeda Motor/ <i>Wholesale and Retail Trade; Repair of Motor Vehicles and Motorcycles</i>	3,55	2,64	-5,13	4,51	6,54
H	Transportasi dan Pergudangan/ <i>Transportation and Storage</i>	1,23	1,80	-24,53	25,65	6,09
I	Penyediaan Akomodasi dan Makan Minum/ <i>Accommodation and Food Service Activities</i>	7,41	6,07	-11,56	-3,33	28,66
J	Informasi dan Komunikasi/ <i>Information and Communication</i>	0,09	0,54	9,52	8,44	9,30
K	Jasa Keuangan dan Asuransi/ <i>Financial and Insurance Activities</i>	1,12	12,28	2,24	-3,53	-1,43
L	Real Estat/ <i>Real Estate Activities</i>	8,90	9,14	-3,10	3,38	4,29
M,N	Jasa Perusahaan/ <i>Business Activities</i>	5,24	5,54	-3,87	0,67	7,80

Lanjutan Tabel/*Continued Table 12.4*

Lapangan Usaha/Industry		2018	2019	2020^{*)}	2021^{**)}	2022^{***)}
(1)		(2)	(3)	(4)	(5)	(6)
O	Administrasi Pemerintahan, Pertahanan, dan Jaminan Sosial Wajib/ <i>Public Administration and Defence; Compulsory Social Security</i>	6,75	2,99	-1,57	3,75	0,47
P	Jasa Pendidikan/ <i>Education</i>	8,73	9,79	5,31	2,78	3,52
Q	Jasa Kesehatan dan Kegiatan Sosial/ <i>Human Health and Social Work Activities</i>	4,02	9,82	7,11	5,65	9,53
R,S,T,U	Jasa Lainnya/ <i>Other Services Activities</i>	7,71	9,97	0,17	1,33	11,94
Produk Domestik Regional Bruto/ Gross Regional Domestic Product		4,45	4,13	-3,39	5,50	5,23

Catatan/Note: ^{*)}Angka Sementara/ *Preliminary Figures*

^{**)} Angka Sangat Sementara/ *Very Preliminary Figures*

^{***)} Angka Sangat Sangat Sementara/ *Very Very Preliminary Figures*

Sumber/Source: BPS, berbagai sensus, survei dan sumber lain/*BPS-Statistics Indonesia, various census, survey, and other sources*

PERBANDINGAN REGIONAL

MUNICIPALITY/REGENCY COMPARISON

**JUMLAH PENDUDUK KOTA BANDA ACEH
MERUPAKAN KE-7 TERBANYAK, DENGAN
KEPADATAN PENDUDUK TERTINGGI DAN SEX
RATIO SEBESAR 101,64**



PENJELASAN TEKNIS

- 1. Indeks Pembangunan Manusia (IPM)** adalah ukuran capaian pembangunan manusia di bidang kesehatan, pendidikan, dan ekonomi dengan beberapa indikator yakni usia harapan hidup (kesehatan), rata-rata lama sekolah dan harapan lama sekolah (pendidikan) serta pengeluaran perkapita/PPP (ekonomi).
- 2. Indeks Pembangunan Gender (IPG)** adalah ukuran ketidakadilan yang dirasakan perempuan atas kesempatan menerima manfaat pembangunan manusia, diperoleh dengan membandingkan IPM perempuan terhadap IPM laki-laki.
- 3. Indeks Pemberdayaan Gender (IDG)** adalah ukuran atas peran aktif perempuan dalam kehidupan sehari-hari dalam hal ini peran di bidang ekonomi dan politik.
- 4. Gender** adalah hubungan sosial antara laki-laki dan perempuan. Gender merujuk pada hubungan antara laki-laki dan perempuan, anak laki-laki dan anak perempuan, dan bagaimana hubungan sosial ini dikonstruksikan. Peran gender bersifat dinamis dan berubah antar waktu

TECHNICAL NOTES

- 1. The Human Development Index (HDI) is a measure of the achievement of human development in the health, education and economy sectors with several indicators, namely life expectancy (health), average length of schooling and expectation of school years (education) and expenditure per capita / PPP (economy).*
- 2. The Gender Development Index (IPG) is a measure of the injustice felt by women for the opportunity to receive the benefits of human development, obtained by comparing women's HDI against men's HDI.*
- 3. The Gender Empowerment Index (IDG) is a measure of the active role of women in everyday life, in this case the role in the economic and political fields.*
- 4. Gender is the social relationship between men and women. Gender refers to the relationships between men and women, boys and girls, and how these social relationships are constructed. Gender roles are dynamic and change over time.*

5. **Angka Harapan Hidup** adalah Rata-rata tahun hidup yang masih akan dijalani oleh seseorang yang telah berhasil mencapai umur x , pada suatu tahun tertentu, dalam situasi mortalitas yang berlaku.
6. **Rasio Ketergantungan** adalah perbandingan antara jumlah penduduk umur 0-14 tahun, ditambah dengan jumlah penduduk 65 tahun ke atas (keduanya disebut dengan bukan angkatan kerja) dibandingkan dengan jumlah penduduk usia 15-64 tahun (angkatan kerja).
7. **Penduduk Miskin** adalah penduduk yang memiliki rata-rata pengeluaran perkapita perbulan dibawah garis kemiskinan.
8. **Garis Kemiskinan (GK)** merupakan penjumlahan dari Garis Kemiskinan Makanan (GKM) dan Garis Kemiskinan Non Makanan (GKNM). Penduduk yang memiliki rata-rata pengeluaran perkapita per bulan dibawah Garis Kemiskinan dikategorikan sebagai penduduk miskin.
9. **Pengeluaran per kapita** adalah biaya yang dikeluarkan untuk konsumsi semua anggota rumah tangga selama sebulan dibagi dengan banyaknya anggota rumah tangga.
5. **Life expectancy** is the average year of life that a person who has succeeded in reaching age x , in a certain year, in a situation of mortality that prevails.
6. **Dependency Ratio** is the ratio between the total population aged 0-14 years, plus the total population of 65 years and over (both referred to as non-labor force) compared to the total population aged 15-64 years (labor force).
7. **Poor population** Poor people are people who have an average monthly expenditure per capita below the poverty line.
8. **The Poverty Line (PL)** is the sum of the Food Poverty Line (GKM) and the Non-Food Poverty Line (GKNM). People who have an average expenditure per capita per month below the poverty line are categorized as poor.
9. **Expenditures per capita** are costs incurred for the consumption of all household members for a month divided by the number of household members.

ULASAN

Tingkat Partisipasi Angkatan Kerja (TPAK) Kota Banda Aceh yang tidak sampai 60 persen, termasuk ke dalam 6 besar terbawah dari 23 kabupaten/kota di Provinsi Aceh. Meski demikian, Tingkat Pengangguran Terbuka (TPT) Kota Banda Aceh sebesar 8,62 persen menempati peringkat kedua setelah Kota Lhokseumawe di antara kabupaten/kota lainnya di Provinsi Aceh..

TPT yang tinggi di Kota Banda Aceh didominasi oleh penduduk usia 15 tahun ke atas yang telah menamatkan pendidikan minimal perguruan tinggi. Setelah menamatkan pendidikan D3, D4/S1, ataupun S2 nya, mereka cenderung untuk memilih pekerjaan yang sesuai dengan ijazah dan latar belakang pendidikan. Mereka merasa lebih baik menunggu kesesuaian tersebut sehingga lebih baik tidak bekerja alih-alih harus bekerja yang tidak sesuai keinginannya.

Tingkat kemiskinan di Kota Banda Aceh sebesar 7,31 persen merupakan yang terendah di Provinsi Aceh, namun memiliki gini rasio (0,391) yang tertinggi. Hal ini menunjukkan bahwa meskipun penduduk Kota Banda Aceh memiliki tingkat kesejahteraan yang lebih baik di dibandingkan kabupaten/kota lainnya, kesenjangan kesejahteraan di antara penduduknya justru lebih tinggi dibandingkan kabupaten/kota lainnya.

Tingkat kesejahteraan tinggi tersebut juga tercermin dari Indeks Pembangunan Manusia (IPM) sebesar 86,28 menjadi yang tertinggi di antara kabupaten/kota lainnya di Provinsi Aceh.

DESCRIPTION

Labor Force Participation Rate (TPAK) of Banda Aceh Municipality's, which is less than 60 percent, is included in the bottom 6 of the 23 regencies/cities in Aceh Province. However, the City of Banda Aceh's Open Unemployment Rate (TPT) of 8.62 percent ranks second after Lhokseumawe City among other districts/cities in Aceh Province.

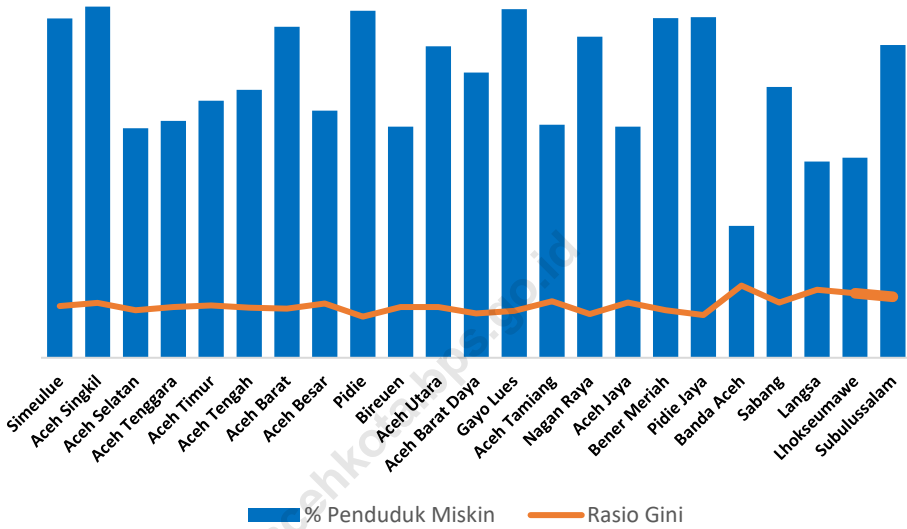
The high TPT in Banda Aceh City is dominated by residents aged 15 years and over who have completed at least tertiary education. After completing their D3, D4/S1, or S2 education, they tend to choose jobs that are in accordance with their diploma and educational background. They feel it is better to wait for the suitability so that it is better not to work than to have to work that is not according to their wishes.

The poverty rate in Banda Aceh City is 7.31 percent, which is the lowest in Aceh Province, but has the highest Gini ratio (0.391). This shows that although residents of Banda Aceh City have a better level of welfare than other districts/cities, the welfare gap among residents is actually higher than other districts/cities.

This high level of welfare is also reflected in the Human Development Index (IPM) of 86.28, which is the highest among other districts/cities in Aceh Province.

Gambar 13.1
Figures

Persentase Penduduk Miskin dan Rasio Gini Menurut Kabupaten/Kota di Provinsi Aceh, 2022
Percentage of Poor Population and Gini Ratio by Municipality in Aceh Province, 2022



Sumber/Source : Badan Pusat Statistik Provinsi Aceh/BPS-Statistics of Aceh Province

Tabel
Table 13.1

Jumlah Penduduk Menurut Kabupaten/Kota di Provinsi Aceh (ribu), 2020-2022
Population by Regency/Municipality in Aceh Province (thousand), 2020-2022

Kabupaten/Kota Regency/Municipality	2020	2021	2022
(1)	(2)	(3)	(4)
1. Kab. Simeulue	92 865	93 762	94 876
2. Kab. Aceh Singkil	126 514	128 384	130 787
3. Kab. Aceh Selatan	232 414	234 630	237 376
4. Kab. Aceh Tenggara	220 860	224 119	228 308
5. Kab. Aceh Timur	422 401	427 032	432 849
6. Kab. Aceh Tengah	215 576	218 684	222 673
7. Kab. Aceh Barat	198 736	200 579	202 858
8. Kab. Aceh Besar	405 535	409 527	414 490
9. Kab. Pidie	435 275	439 398	444 505
10. Kab. Bireuen	436 418	439 788	443 874
11. Kab. Aceh Utara	602 793	608 106	614 640
12. Kab. Aceh Barat Daya	150 775	152 657	155 046
13. Kab. Gayo Lues	99 532	101 102	103 131
14. Kab. Aceh Tamiang	294 356	297 522	301 492
15. Kab. Nagan Raya	168 392	170 591	173 393
16. Kab. Aceh Jaya	93 159	94 418	96 028
17. Kab. Bener Meriah	161 342	164 522	168 690
18. Kab. Pidie Jaya	158 397	160 327	162 771
19. Kota Banda Aceh	252 899	255 029	257 635
20. Kota Sabang	41 197	42 066	43 208
21. Kota Langsa	185 971	188 878	192 630
22. Kota Lhokseumawe	188 713	189 941	191 396
23. Kota Subulussalam	90 751	92 671	95 199

Sumber/Source: Badan Pusat Statistik Provinsi Aceh/BPS-Statistics of Aceh Province

Tabel
Table 13.2

**Kepadatan Penduduk Menurut Kabupaten/Kota di
Provinsi Aceh (ribu/km²), 2020–2022**
**Population Density by Municipality in Aceh Province
(thousand/sq.km), 2020–2022**

Kabupaten/Kota Regency/Municipality	2020	2021	2022
(1)	(2)	(3)	(4)
1. Kab. Simeulue	45,27	45,70	46,25
2. Kab. Aceh Singkil	57,90	58,76	59,86
3. Kab. Aceh Selatan	60,50	61,08	61,79
4. Kab. Aceh Tenggara	52,20	52,97	53,96
5. Kab. Aceh Timur	67,20	67,93	68,86
6. Kab. Aceh Tengah	49,92	50,64	51,56
7. Kab. Aceh Barat	67,88	68,50	69,28
8. Kab. Aceh Besar	136,59	137,93	139,61
9. Kab. Pidie	141,00	142,34	143,99
10. Kab. Bireuen	229,55	231,32	233,47
11. Kab. Aceh Utara	186,23	187,87	189,89
12. Kab. Aceh Barat Daya	101,15	102,41	104,02
13. Kab. Gayo Lues	17,40	17,68	18,03
14. Kab. Aceh Tamiang	150,43	152,05	154,08
15. Kab. Nagan Raya	50,06	50,71	51,55
16. Kab. Aceh Jaya	24,43	24,76	25,18
17. Kab. Bener Meriah	110,96	113,14	116,01
18. Kab. Pidie Jaya	147,54	149,34	151,61
19. Kota Banda Aceh	4 121,56	4 156,27	4 198,75
20. Kota Sabang	269,26	274,94	282,41
21. Kota Langsa	708,70	719,78	734,08
22. Kota Lhokseumawe	1 042,27	1 049,05	1 057,09
23. Kota Subulussalam	65,24	66,62	68,44

Sumber/Source: Badan Pusat Statistik Provinsi Aceh/BPS-Statistics of Aceh Province

Tabel 13.3
Table

**Sex Rasio Penduduk Menurut Kabupaten/Kota
di Provinsi Aceh, 2020-2022**
**Sex Ratio of Population by Municipality
in Aceh Province, 2020-2022**

Kabupaten/Kota Regency/Municipality	2020	2021	2022
(1)	(2)	(3)	(4)
1. Kab. Simeulue	105,29	105,33	105,37
2. Kab. Aceh Singkil	102,31	102,35	102,38
3. Kab. Aceh Selatan	100,58	100,62	100,65
4. Kab. Aceh Tenggara	100,67	100,71	100,74
5. Kab. Aceh Timur	101,03	101,07	101,11
6. Kab. Aceh Tengah	102,77	102,81	102,85
7. Kab. Aceh Barat	102,29	102,33	102,36
8. Kab. Aceh Besar	101,65	101,69	101,72
9. Kab. Pidie	98,40	98,43	98,47
10. Kab. Bireuen	97,35	97,39	97,42
11. Kab. Aceh Utara	99,88	99,92	99,95
12. Kab. Aceh Barat Daya	102,33	102,36	102,40
13. Kab. Gayo Lues	101,05	101,09	101,12
14. Kab. Aceh Tamiang	102,87	102,91	102,95
15. Kab. Nagan Raya	102,02	102,06	102,10
16. Kab. Aceh Jaya	102,98	103,02	103,06
17. Kab. Bener Meriah	102,75	102,79	102,83
18. Kab. Pidie Jaya	98,85	98,89	98,93
19. Kota Banda Aceh	101,57	101,61	101,64
20. Kota Sabang	102,35	102,39	102,43
21. Kota Langsa	100,91	100,95	100,99
22. Kota Lhokseumawe	98,57	98,60	98,64
23. Kota Subulussalam	103,09	103,13	103,16

Sumber/Source: Badan Pusat Statistik Provinsi Aceh/BPS-Statistics of Aceh Province

Tabel
Table 13.4

**Angka Beban Ketergantungan Menurut Kabupaten/Kota
di Provinsi Aceh, 2020-2022**
*Dependency ratio by Municipality in Aceh Province,
2020-2022*

Kabupaten/Kota	2020	2021	2022
(1)	(2)	(3)	(4)
1. Kab. Simeulue	46,25	45,92	45,62
2. Kab. Aceh Singkil	53,41	52,94	52,53
3. Kab. Aceh Selatan	42,32	42,09	41,91
4. Kab. Aceh Tenggara	49,07	48,69	48,36
5. Kab. Aceh Timur	53,54	53,10	52,71
6. Kab. Aceh Tengah	49,93	49,55	49,23
7. Kab. Aceh Barat	45,39	45,06	44,78
8. Kab. Aceh Besar	51,77	51,39	51,06
9. Kab. Pidie	47,94	47,74	47,58
10. Kab. Bireuen	49,81	49,49	49,23
11. Kab. Aceh Utara	49,48	49,15	48,87
12. Kab. Aceh Barat Daya	42,78	42,48	42,22
13. Kab. Gayo Lues	49,02	48,62	48,27
14. Kab. Aceh Tamiang	47,08	46,69	46,34
15. Kab. Nagan Raya	45,17	44,88	44,64
16. Kab. Aceh Jaya	52,58	52,17	51,81
17. Kab. Bener Meriah	50,80	50,39	50,03
18. Kab. Pidie Jaya	48,81	48,59	48,42
19. Kota Banda Aceh	49,16	48,72	48,32
20. Kota Sabang	51,65	51,30	50,99
21. Kota Langsa	42,71	42,39	42,11
22. Kota Lhokseumawe	46,06	45,65	45,30
23. Kota Subulussalam	54,13	53,65	53,22

Sumber/Source: Badan Pusat Statistik Provinsi Aceh/BPS-Statistics of Aceh Province

Tabel
Table 13.5

**Jumlah Rumah Tangga Menurut Kabupaten/Kota di
Provinsi Aceh, 2020-2022**
*Number of Household by Municipality in Aceh Province,
2020-2022*

Kabupaten/Kota	2020	2021	2022
(1)	(2)	(3)	(4)
1. Kab. Simeulue	22 061	22 328	22 591
2. Kab. Aceh Singkil	28 558	29 102	29 652
3. Kab. Aceh Selatan	53 491	54 130	54 766
4. Kab. Aceh Tenggara	51 234	52 207	53 189
5. Kab. Aceh Timur	95 170	96 490	97 789
6. Kab. Aceh Tengah	53 780	54 777	55 754
7. Kab. Aceh Barat	49 031	49 599	50 142
8. Kab. Aceh Besar	93 565	94 722	95 859
9. Kab. Pidie	107 675	108 952	110 205
10. Kab. Bireuen	100 499	101 454	102 380
11. Kab. Aceh Utara	139 502	141 032	142 552
12. Kab. Aceh Barat Daya	34 124	34 667	35 216
13. Kab. Gayo Lues	24 350	24 847	25 344
14. Kab. Aceh Tamiang	69 207	70 148	71 074
15. Kab. Nagan Raya	42 807	43 521	44 225
16. Kab. Aceh Jaya	25 082	25 516	25 953
17. Kab. Bener Meriah	41 403	42 467	43 536
18. Kab. Pidie Jaya	40 263	40 888	41 492
19. Kota Banda Aceh	62 156	62 805	63 447
20. Kota Sabang	10 482	10 772	11 063
21. Kota Langsa	41 161	41 991	42 838
22. Kota Lhokseumawe	42 728	43 065	43 410
23. Kota Subulussalam	19 285	19 819	20 355

Sumber/Source: Badan Pusat Statistik Provinsi Aceh/BPS-Statistics of Aceh Province

Tabel
Table 13.6

**Tingkat Partisipasi Angkatan Kerja Kabupaten/Kota di
Provinsi Aceh (%), 2019–2022**
**Labor Force Participation Rate by Municipality in Aceh
Province (%), 2019–2022**

Kabupaten/Kota	2019	2020	2021	2022
(1)	(2)	(3)	(4)	(5)
1. Kab. Simeulue	62,50	70,37	71,15	64,44
2. Kab. Aceh Singkil	59,09	61,97	62,85	57,33
3. Kab. Aceh Selatan	59,00	61,41	60,85	60,69
4. Kab. Aceh Tenggara	67,41	71,33	69,62	67,82
5. Kab. Aceh Timur	59,37	61,92	59,48	58,45
6. Kab. Aceh Tengah	72,50	79,96	76,30	76,37
7. Kab. Aceh Barat	60,90	59,41	60,05	57,80
8. Kab. Aceh Besar	56,18	60,02	61,67	65,31
9. Kab. Pidie	63,05	65,55	60,29	65,47
10. Kab. Bireuen	66,88	67,06	65,91	64,39
11. Kab. Aceh Utara	61,17	60,31	58,47	56,37
12. Kab. Aceh Barat Daya	58,02	57,58	57,91	59,18
13. Kab. Gayo Lues	75,12	86,36	78,99	79,87
14. Kab. Aceh Tamiang	65,07	64,84	66,43	66,01
15. Kab. Nagan Raya	61,54	66,61	64,99	66,64
16. Kab. Aceh Jaya	71,19	75,32	72,59	69,12
17. Kab. Bener Meriah	77,05	82,52	77,53	79,71
18. Kab. Pidie Jaya	60,21	62,13	57,77	57,89
19. Kota Banda Aceh	61,13	61,54	63,00	58,93
20. Kota Sabang	72,40	71,55	63,71	67,81
21. Kota Langsa	67,24	66,58	67,04	63,90
22. Kota Lhokseumawe	61,94	63,17	63,91	64,11
23. Kota Subulussalam	64,43	64,18	63,78	67,04

Catatan/Note: Data Ketenagakerjaan tahun 2016 tidak tersedia/Data of employment for 2016 are not available
Sumber/Source: Badan Pusat Statistik Provinsi Aceh/BPS-Statistics of Aceh Province

Tabel
Table 13.7

**Tingkat Pengangguran Terbuka Kabupaten/Kota di
Provinsi Aceh (%), 2019–2022**
**Unemployment Rate by Municipality in Aceh Province (%),
2019–2022**

Kabupaten/Kota	2019	2020	2021	2022
(1)	(2)	(3)	(4)	(5)
1. Kab. Simeulue	5,82	5,47	5,71	6,00
2. Kab. Aceh Singkil	8,58	8,24	8,36	6,88
3. Kab. Aceh Selatan	6,54	6,54	6,46	4,82
4. Kab. Aceh Tenggara	3,45	5,72	6,43	5,09
5. Kab. Aceh Timur	7,61	7,26	7,13	8,07
6. Kab. Aceh Tengah	2,65	3,05	2,61	4,44
7. Kab. Aceh Barat	7,41	7,30	7,09	6,09
8. Kab. Aceh Besar	7,67	7,62	7,70	8,28
9. Kab. Pidie	6,83	6,45	7,28	5,94
10. Kab. Bireuen	3,83	4,12	4,32	4,20
11. Kab. Aceh Utara	8,65	8,56	8,31	7,08
12. Kab. Aceh Barat Daya	4,29	3,93	4,04	4,12
13. Kab. Gayo Lues	1,74	2,01	1,84	2,70
14. Kab. Aceh Tamiang	6,04	7,97	5,87	7,38
15. Kab. Nagan Raya	5,35	5,11	4,99	5,84
16. Kab. Aceh Jaya	4,18	4,08	3,47	3,12
17. Kab. Bener Meriah	1,03	1,35	1,24	2,61
18. Kab. Pidie Jaya	4,34	6,58	3,57	4,40
19. Kota Banda Aceh	6,89	9,54	8,94	8,62
20. Kota Sabang	4,60	4,81	3,56	4,01
21. Kota Langsa	7,69	9,75	7,21	7,85
22. Kota Lhokseumawe	11,01	11,99	11,16	9,15
23. Kota Subulussalam	7,25	6,93	6,26	5,75

Catatan/Note: Data Ketenagakerjaan tahun 2016 tidak tersedia/Data of employment for 2016 are not available
Sumber/Source: Badan Pusat Statistik Provinsi Aceh/BPS-Statistics of Aceh Province

Tabel
Table 13.8

**Jumlah Penduduk Miskin Menurut Kabupaten/Kota di
Provinsi Aceh (ribu jiwa), 2018–2022**
**Number of Poor Population by Regency/Municipality in
Aceh Province (thousand people), 2018–2022**

Kabupaten/Kota Regency/Municipality	2018	2019	2020	2021	2022
(1)	(2)	(3)	(4)	(5)	(6)
1. Kab. Simeulue	18,22	17,67	17,67	18,25	17,86
2. Kab. Aceh Singkil	25,74	25,66	25,66	25,48	24,33
3. Kab. Aceh Selatan	32,82	31,06	31,06	32,25	30,78
4. Kab. Aceh Tenggara	30,20	28,93	28,93	29,31	28,42
5. Kab. Aceh Timur	61,64	62,79	62,79	63,69	62,16
6. Kab. Aceh Tengah	32,31	32,78	32,78	32,72	31,50
7. Kab. Aceh Barat	39,56	39,29	39,29	39,83	38,46
8. Kab. Aceh Besar	60,08	58,90	58,90	60,26	58,18
9. Kab. Pidie	89,53	86,29	86,29	88,53	85,87
10. Kab. Bireuen	65,74	63,60	63,60	63,02	60,29
11. Kab. Aceh Utara	111,27	107,34	107,34	109,49	107,02
12. Kab. Aceh Barat Daya	25,23	24,36	24,36	25,06	24,00
13. Kab. Gayo Lues	19,09	18,63	18,63	18,61	18,09
14. Kab. Aceh Tamiang	41,21	39,35	39,35	40,03	38,25
15. Kab. Nagan Raya	31,06	29,93	29,93	30,71	29,63
16. Kab. Aceh Jaya	12,85	12,35	12,35	12,63	12,13
17. Kab. Bener Meriah	29,08	28,45	28,45	28,69	27,93
18. Kab. Pidie Jaya	31,72	30,97	30,97	31,79	30,41
19. Kota Banda Aceh	19,13	19,42	19,42	20,95	19,90
20. Kota Sabang	5,62	5,43	5,43	5,33	5,14
21. Kota Langsa	18,73	18,62	18,62	19,78	19,41
22. Kota Lhokseumawe	23,88	23,05	23,05	23,38	23,03
23. Kota Subulussalam	14,78	14,56	14,56	14,46	14,06

Sumber/Source: Badan Pusat Statistik Provinsi Aceh/BPS-Statistics of Aceh Province

Tabel 13.9
Table

Persentase Penduduk Miskin Menurut Kabupaten/Kota di Provinsi Aceh (persen), 2018–2022
Percentage of Poor Population by Regency/Municipality in Aceh Province (percent), 2018–2022

Kabupaten/Kota Regency/Municipality	2018	2019	2020	2021	2022
(1)	(2)	(3)	(4)	(5)	(6)
1. Kab. Simeulue	19,78	18,99	18,49	18,98	18,37
2. Kab. Aceh Singkil	21,25	20,78	20,20	20,36	19,18
3. Kab. Aceh Selatan	14,01	13,09	12,87	13,18	12,43
4. Kab. Aceh Tenggara	14,29	13,43	13,21	13,41	12,83
5. Kab. Aceh Timur	14,49	14,47	14,08	14,45	13,91
6. Kab. Aceh Tengah	15,58	15,50	15,08	15,26	14,50
7. Kab. Aceh Barat	19,31	18,79	18,34	18,81	17,93
8. Kab. Aceh Besar	14,47	13,92	13,84	14,05	13,38
9. Kab. Pidie	20,47	19,46	19,23	19,59	18,79
10. Kab. Bireuen	14,31	13,56	13,06	13,25	12,51
11. Kab. Aceh Utara	18,27	17,39	17,02	17,43	16,86
12. Kab. Aceh Barat Daya	17,10	16,26	15,93	16,34	15,44
13. Kab. Gayo Lues	20,70	19,87	19,32	19,64	18,87
14. Kab. Aceh Tamiang	14,21	13,38	13,08	13,34	12,61
15. Kab. Nagan Raya	18,97	17,97	17,70	18,23	17,38
16. Kab. Aceh Jaya	14,16	13,36	12,87	13,23	12,51
17. Kab. Bener Meriah	20,13	19,30	18,89	19,16	18,39
18. Kab. Pidie Jaya	20,17	19,31	19,19	19,55	18,45
19. Kota Banda Aceh	7,25	7,22	6,90	7,61	7,13
20. Kota Sabang	16,31	15,60	14,94	15,32	14,66
21. Kota Langsa	10,79	10,57	10,44	10,96	10,62
22. Kota Lhokseumawe	11,81	11,18	10,80	11,16	10,84
23. Kota Subulussalam	18,51	17,95	17,60	17,65	16,94

Sumber/Source: Badan Pusat Statistik Provinsi Aceh/BPS-Statistics of Aceh Province

Tabel
Table 13.10

**Rasio Gini Menurut Kabupaten/Kota di Provinsi Aceh,
2020–2022**
**Gini Ratio by Regency/Municipality in Aceh Province,
2020–2022**

Kabupaten/Kota Regency/Municipality	2020	2021	2022
(1)	(2)	(3)	(4)
1. Kab. Simeulue	0,296	0,310	0,279
2. Kab. Aceh Singkil	0,287	0,337	0,296
3. Kab. Aceh Selatan	0,313	0,295	0,257
4. Kab. Aceh Tenggara	0,315	0,247	0,274
5. Kab. Aceh Timur	0,282	0,271	0,283
6. Kab. Aceh Tengah	0,331	0,290	0,270
7. Kab. Aceh Barat	0,304	0,295	0,265
8. Kab. Aceh Besar	0,352	0,296	0,293
9. Kab. Pidie	0,249	0,220	0,223
10. Kab. Bireuen	0,304	0,296	0,275
11. Kab. Aceh Utara	0,261	0,283	0,275
12. Kab. Aceh Barat Daya	0,273	0,282	0,240
13. Kab. Gayo Lues	0,280	0,264	0,254
14. Kab. Aceh Tamiang	0,264	0,276	0,305
15. Kab. Nagan Raya	0,275	0,257	0,236
16. Kab. Aceh Jaya	0,252	0,312	0,299
17. Kab. Bener Meriah	0,259	0,255	0,257
18. Kab. Pidie Jaya	0,227	0,236	0,231
19. Kota Banda Aceh	0,303	0,347	0,391
20. Kota Sabang	0,271	0,293	0,298
21. Kota Langsa	0,356	0,340	0,368
22. Kota Lhokseumawe	0,307	0,296	0,348
23. Kota Subulussalam	0,344	0,303	0,330

Sumber/Source: Badan Pusat Statistik Provinsi Aceh/BPS-Statistics of Aceh Province

Tabel
Table 13.11

**Indeks Pembangunan Manusia Menurut Kabupaten/Kota
di Provinsi Aceh, 2019–2022**
**Human Development Index by Regency/Municipality
in Aceh Province, 2019–2022**

Kabupaten/Kota Regency/Municipality	2019	2020	2021	2022
(1)	(2)	(3)	(4)	(5)
1. Kab. Simeulue	65,70	66,03	66,41	67,27
2. Kab. Aceh Singkil	68,91	68,94	69,22	69,62
3. Kab. Aceh Selatan	66,90	67,12	67,44	67,87
4. Kab. Aceh Tenggara	69,36	69,37	69,44	70,32
5. Kab. Aceh Timur	67,39	67,63	67,83	68,72
6. Kab. Aceh Tengah	73,14	73,24	73,37	73,95
7. Kab. Aceh Barat	71,22	71,38	71,67	72,34
8. Kab. Aceh Besar	73,55	73,56	73,58	74,00
9. Kab. Pidie	70,41	70,63	70,70	71,20
10. Kab. Bireuen	72,27	72,28	72,33	73,16
11. Kab. Aceh Utara	69,22	69,33	69,46	70,22
12. Kab. Aceh Barat Daya	66,56	66,75	66,99	67,41
13. Kab. Gayo Lues	66,87	67,22	67,56	68,25
14. Kab. Aceh Tamiang	69,23	69,24	69,48	70,43
15. Kab. Nagan Raya	69,11	69,18	69,31	70,10
16. Kab. Aceh Jaya	69,74	69,75	69,84	70,36
17. Kab. Bener Meriah	72,97	72,98	73,27	73,90
18. Kab. Pidie Jaya	72,87	73,20	73,60	74,34
19. Kota Banda Aceh	85,07	85,41	85,71	86,28
20. Kota Sabang	75,77	75,78	76,11	76,85
21. Kota Langsa	77,16	77,17	77,44	77,82
22. Kota Lhokseumawe	77,30	77,31	77,57	78,04
23. Kota Subulussalam	64,46	64,93	65,27	66,20

Sumber/Source: Badan Pusat Statistik Provinsi Aceh/BPS-Statistics of Aceh Province

Tabel
Table 13.12

**Angka Harapan Hidup Penduduk Menurut Kabupaten/
Kota di Provinsi Aceh (tahun), 2019–2022**
*Life Expectancy Rate by Municipality in Aceh Province
(year), 2019–2022*

Kabupaten/Kota	2019	2020	2021	2022
(1)	(2)	(3)	(4)	(5)
1. Kab. Simeulue	65,22	65,26	65,28	65,48
2. Kab. Aceh Singkil	67,36	67,39	67,43	67,65
3. Kab. Aceh Selatan	64,27	64,35	64,40	64,64
4. Kab. Aceh Tenggara	68,04	68,14	68,22	68,48
5. Kab. Aceh Timur	68,67	68,72	68,74	68,94
6. Kab. Aceh Tengah	68,82	68,85	68,86	69,05
7. Kab. Aceh Barat	67,93	67,98	67,99	68,19
8. Kab. Aceh Besar	69,77	69,78	69,79	69,99
9. Kab. Pidie	66,89	66,94	66,95	67,15
10. Kab. Bireuen	71,16	71,22	71,26	71,48
11. Kab. Aceh Utara	68,79	68,80	68,81	69,01
12. Kab. Aceh Barat Daya	64,91	65,00	65,06	65,30
13. Kab. Gayo Lues	65,38	65,47	65,53	65,77
14. Kab. Aceh Tamiang	69,52	69,58	69,63	69,87
15. Kab. Nagan Raya	69,14	69,22	69,24	69,45
16. Kab. Aceh Jaya	67,11	67,16	67,19	67,40
17. Kab. Bener Meriah	69,19	69,22	69,26	69,48
18. Kab. Pidie Jaya	70,06	70,14	70,18	70,41
19. Kota Banda Aceh	71,36	71,45	71,52	71,79
20. Kota Sabang	70,45	70,51	70,56	70,79
21. Kota Langsa	69,37	69,42	69,43	69,63
22. Kota Lhokseumawe	71,52	71,60	71,64	71,87
23. Kota Subulussalam	63,94	64,02	64,07	64,30

Sumber/Source: Badan Pusat Statistik Provinsi Aceh/BPS-Statistics of Aceh Province

Tabel
Table 13.13

**Rata-Rata Lama Sekolah Penduduk Menurut Kabupaten/
Kota di Provinsi Aceh (tahun), 2019–2022**
*Mean Years School by Municipality in Aceh Province (year),
2019–2022*

Kabupaten/Kota	2019	2020	2021	2022
(1)	(2)	(3)	(4)	(5)
1. Kab. Simeulue	9,08	9,34	9,48	9,73
2. Kab. Aceh Singkil	8,52	8,53	8,68	8,69
3. Kab. Aceh Selatan	8,59	8,87	8,88	8,89
4. Kab. Aceh Tenggara	9,65	9,66	9,67	9,92
5. Kab. Aceh Timur	7,86	8,15	8,21	8,32
6. Kab. Aceh Tengah	9,69	9,85	9,86	9,87
7. Kab. Aceh Barat	9,09	9,37	9,55	9,87
8. Kab. Aceh Besar	10,31	10,32	10,33	10,35
9. Kab. Pidie	8,82	8,99	9,00	9,02
10. Kab. Bireuen	9,27	9,28	9,29	9,31
11. Kab. Aceh Utara	8,46	8,63	8,64	8,73
12. Kab. Aceh Barat Daya	8,35	8,66	8,67	8,68
13. Kab. Gayo Lues	7,91	8,20	8,40	8,41
14. Kab. Aceh Tamiang	8,89	8,90	8,91	9,04
15. Kab. Nagan Raya	8,50	8,68	8,69	8,95
16. Kab. Aceh Jaya	8,66	8,70	8,71	8,72
17. Kab. Bener Meriah	9,78	9,79	10,00	10,01
18. Kab. Pidie Jaya	9,04	9,33	9,34	9,53
19. Kota Banda Aceh	12,64	12,65	12,83	13,03
20. Kota Sabang	11,13	11,14	11,18	11,19
21. Kota Langsa	11,10	11,11	11,12	11,14
22. Kota Lhokseumawe	10,90	10,91	11,11	11,12
23. Kota Subulussalam	7,58	7,84	8,03	8,22

Sumber/Source: Badan Pusat Statistik Provinsi Aceh/BPS-Statistics of Aceh Province

Tabel 13.14
Table

**Harapan Lama Sekolah Penduduk Menurut Kabupaten/
Kota di Provinsi Aceh (tahun), 2019–2022**
*Expected Years School by Municipality in Aceh Province
(year), 2019–2022*

Kabupaten/Kota	2019	2020	2021	2022
(1)	(2)	(3)	(4)	(5)
1. Kab. Simeulue	13,51	13,76	13,90	14,08
2. Kab. Aceh Singkil	14,30	14,31	14,32	14,34
3. Kab. Aceh Selatan	14,41	14,42	14,60	14,69
4. Kab. Aceh Tenggara	13,99	14,00	14,01	14,26
5. Kab. Aceh Timur	13,02	13,03	13,04	13,06
6. Kab. Aceh Tengah	14,26	14,27	14,28	14,61
7. Kab. Aceh Barat	14,59	14,60	14,61	14,63
8. Kab. Aceh Besar	14,71	14,72	14,73	14,75
9. Kab. Pidie	14,45	14,46	14,47	14,49
10. Kab. Bireuen	14,82	14,83	14,84	14,86
11. Kab. Aceh Utara	14,69	14,70	14,71	14,73
12. Kab. Aceh Barat Daya	13,57	13,58	13,65	13,66
13. Kab. Gayo Lues	13,73	13,77	13,78	14,08
14. Kab. Aceh Tamiang	13,58	13,59	13,76	13,96
15. Kab. Nagan Raya	14,12	14,13	14,14	14,16
16. Kab. Aceh Jaya	13,97	13,98	13,99	14,01
17. Kab. Bener Meriah	13,45	13,46	13,47	13,71
18. Kab. Pidie Jaya	14,54	14,82	14,97	14,98
19. Kota Banda Aceh	17,39	17,79	17,80	17,81
20. Kota Sabang	13,81	13,95	14,13	14,40
21. Kota Langsa	15,34	15,35	15,63	15,64
22. Kota Lhokseumawe	15,19	15,20	15,21	15,27
23. Kota Subulussalam	14,21	14,61	14,62	14,81

Sumber/Source: Badan Pusat Statistik Provinsi Aceh/BPS-Statistics of Aceh Province

Tabel
Table 13.15

Pengeluaran Perkapita (PPP) Penduduk Kabupaten/Kota di Provinsi Aceh (ribu rupiah), 2019–2022
Per capita Expenditure (PPP) by Municipality in Aceh Province (thousand rupiahs), 2019–2022

Kabupaten/Kota	2019	2020	2021	2022
(1)	(2)	(3)	(4)	(5)
1. Kab. Simeulue	7 210	7 085	7 148	7 371
2. Kab. Aceh Singkil	8 715	8 707	8 776	8 994
3. Kab. Aceh Selatan	8 187	8 089	8 180	8 353
4. Kab. Aceh Tenggara	8 067	8 020	8 030	8 222
5. Kab. Aceh Timur	8 600	8 489	8 577	9 127
6. Kab. Aceh Tengah	10 782	10 673	10 780	10 957
7. Kab. Aceh Barat	9 692	9 516	9 593	9 775
8. Kab. Aceh Besar	9 661	9 641	9 644	9 894
9. Kab. Pidie	9 824	9 816	9 860	10 211
10. Kab. Bireuen	8 889	8 857	8 867	9 438
11. Kab. Aceh Utara	8 189	8 122	8 201	8 620
12. Kab. Aceh Barat Daya	8 491	8 316	8 428	8 651
13. Kab. Gayo Lues	8 845	8 791	8 856	9 094
14. Kab. Aceh Tamiang	8 362	8 327	8 367	8 759
15. Kab. Nagan Raya	8 348	8 216	8 292	8 581
16. Kab. Aceh Jaya	9 682	9 615	9 666	10 041
17. Kab. Bener Meriah	11 124	11 098	11 118	11 421
18. Kab. Pidie Jaya	10 364	10 071	10 290	10 701
19. Kota Banda Aceh	16 892	16 778	16 891	17 228
20. Kota Sabang	11 444	11 273	11 378	11 780
21. Kota Langsa	12 099	12 057	12 067	12 353
22. Kota Lhokseumawe	11 421	11 367	11 390	11 701
23. Kota Subulussalam	7 463	7 317	7 385	7 689

Sumber/Source: Badan Pusat Statistik Provinsi Aceh/BPS-Statistics of Aceh Province

Tabel
Table 13.16

**Indeks Pembangunan Gender (IPG) Menurut Kabupaten/
Kota di Provinsi Aceh, 2020–2021**
*Gender Development Index (GDI) by Municipality in Aceh
rovince, 2020–2021*

Kabupaten/Kota	2020			2021		
	IPM Laki-Laki	IPM Perempuan	IPG	IPM Laki-Laki	IPM Perempuan	IPG
(1)	(2)	(3)	(4)	(5)	(6)	(7)
1. Kab. Simeulue	71,76	55,95	77,97	72,10	56,43	78,27
2. Kab. Aceh Singkil	75,05	63,40	84,48	75,19	63,72	84,75
3. Kab. Aceh Selatan	70,83	64,85	91,56	71,10	65,22	91,73
4. Kab. Aceh Tenggara	73,90	68,73	93,00	73,96	68,86	93,10
5. Kab. Aceh Timur	72,65	62,28	85,73	72,78	62,54	85,93
6. Kab. Aceh Tengah	74,01	72,05	97,35	74,16	72,13	97,26
7. Kab. Aceh Barat	75,99	65,17	85,76	76,20	65,51	85,97
8. Kab. Aceh Besar	76,73	72,82	94,90	76,75	72,86	94,93
9. Kab. Pidie	73,82	69,08	93,58	73,89	69,17	93,61
10. Kab. Bireuen	75,65	71,80	94,91	75,69	71,85	94,93
11. Kab. Aceh Utara	72,58	67,17	92,55	72,71	67,44	92,75
12. Kab. Aceh Barat Daya	72,60	65,21	89,82	72,83	65,45	89,87
13. Kab. Gayo Lues	72,60	64,55	88,91	72,91	65,14	89,34
14. Kab. Aceh Tamiang	75,68	62,02	81,95	75,93	62,26	82,00
15. Kab. Nagan Raya	74,11	66,93	90,31	74,23	67,08	90,37
16. Kab. Aceh Jaya	74,55	66,70	89,47	74,63	66,79	89,49
17. Kab. Bener Meriah	75,10	72,55	96,60	75,39	72,85	96,63
18. Kab. Pidie Jaya	76,50	72,61	94,92	76,93	72,99	94,88
19. Kota Banda Aceh	87,77	83,61	95,26	87,90	83,98	95,54
20. Kota Sabang	78,12	74,85	95,81	78,56	75,10	95,60
21. Kota Langsa	79,73	76,23	95,61	80,03	76,36	95,41
22. Kota Lhokseumawe	80,78	76,66	94,90	80,96	76,96	95,06
23. Kota Subulussalam	70,63	60,08	85,06	70,91	60,45	85,25

Sumber/Source: Badan Pusat Statistik Provinsi Aceh/BPS-Statistics of Aceh Province

Tabel
Table 13.17

**Indeks Pemberdayaan Gender (IDG) Menurut
Kabupaten/Kota di Provinsi Aceh, 2019–2021**
*Gender Empowerment Index (GEI) by Municipality in Aceh
Province, 2019–2021*

Kabupaten/Kota	2019	2020	2021
(1)	(2)	(3)	(4)
1. Kab. Simeulue	64,51	64,65	64,95
2. Kab. Aceh Singkil	59,72	59,83	59,65
3. Kab. Aceh Selatan	55,96	56,41	55,87
4. Kab. Aceh Tenggara	58,10	58,83	58,10
5. Kab. Aceh Timur	53,21	52,27	47,84
6. Kab. Aceh Tengah	68,18	71,39	71,82
7. Kab. Aceh Barat	56,89	57,22	56,69
8. Kab. Aceh Besar	47,73	47,37	48,11
9. Kab. Pidie	64,70	65,69	66,02
10. Kab. Bireuen	57,90	57,98	58,17
11. Kab. Aceh Utara	50,65	52,00	51,27
12. Kab. Aceh Barat Daya	51,90	52,60	52,30
13. Kab. Gayo Lues	56,51	56,49	56,76
14. Kab. Aceh Tamiang	74,39	73,50	75,01
15. Kab. Nagan Raya	61,80	61,56	61,74
16. Kab. Aceh Jaya	58,29	58,27	58,42
17. Kab. Bener Meriah	52,36	52,58	52,53
18. Kab. Pidie Jaya	55,49	55,32	55,04
19. Kota Banda Aceh	63,30	63,59	62,42
20. Kota Sabang	76,01	75,43	75,66
21. Kota Langsa	65,12	65,34	65,47
22. Kota Lhokseumawe	58,25	57,93	58,26
23. Kota Subulussalam	69,01	69,04	68,91

Sumber/Source: Badan Pusat Statistik Provinsi Aceh/BPS-Statistics of Aceh Province

Tabel
Table 13.18

**Indeks Harga Konsumen Menurut Kota-Kota Inflasi di
Pulau Sumatera (2018=100), 2022**
*Consumer Price Index by Selected City in Sumatera Island
(2018=100), 2022*

Kabupaten/Kota	2022	
	Inflasi (yoy)	IHK Desember
(1)	(6)	(7)
Kota Meulaboh	6,56	118,69
Kota Banda Aceh	6,00	114,99
Kota Lhokseumawe	5,37	114,55
Kota Sibolga	6,43	115,10
Kota Pematang Siantar	6,16	114,43
Kota Medan	6,10	112,38
Kota Padangsidimpuan	6,40	115,64
Kota Gunungsitoli	5,74	114,65
Kota Padang	7,38	114,70
Kota Bukittinggi	7,76	114,86
Tembilahan	4,82	112,60
Kota Pekanbaru	7,04	114,03
Kota Dumai	6,46	114,66
Bungo	6,04	114,19
Kota Jambi	6,39	114,90
Kota Palembang	5,95	112,89
Kota Lubuklinggau	5,83	113,02
Kota Bengkulu	5,92	113,18
Kota Bandar Lampung	5,52	114,63
Kota Metro	5,37	115,09
Tanjung Pandan	4,17	115,54
Kota Pangkal Pinang	6,07	113,66
Kota Batam	5,95	113,61
Kota Tanjung Pinang	4,96	110,94

Sumber/Source: Badan Pusat Statistik Provinsi Aceh/BPS-Statistics of Aceh Province

Tabel
Table 13.19

8 Komoditas Andil Tinggi terhadap Inflasi year on year (y on y) 3 Kota di Provinsi Aceh, Desember 2022
8 Commodities Share a High Share of year on year (y on y) Inflation 3 Cities in Aceh Province, December 2022

Kabupaten/Kota/Komoditi	Inflasi (yoy)
(1)	(2)
Kota Meulaboh	
Bensin	1,22
Beras	0,50
Angkutan Udara	0,40
Tempe	0,38
Ikan Kembung/Ikan Gembung/ Ikan Banyar/Ikan Gembolo/ Ikan Aso-Aso	0,35
Rokok Kretek Filter	0,34
Bahan Bakar Rumah Tangga	0,32
Cabai Merah	0,27
Kota Banda Aceh	
Bensin	1,25
Bahan Bakar Rumah Tangga	0,63
Sewa Rumah	0,58
Angkutan Udara	0,37
Rokok Kretek Filter	0,26
Beras	0,21
Ikan Dencis	0,14
Sepeda Motor	0,12
Kota Lhokseumawe	
Bensin	0,73
Angkutan Udara	0,62
Beras	0,59
Bahan Bakar Rumah Tangga	0,31
Udang Basah	0,27
Rokok Kretek Filter	0,18
Telur Ayam Ras	0,15
Ketupat / Lontong Sayur	0,15

Sumber/Source: Badan Pusat Statistik Provinsi Aceh/BPS-Statistics of Aceh Province

Tabel
Table 13.20

8 Komoditas Andil Tinggi terhadap Deflasi year on year (y on y) 3 Kota di Provinsi Aceh, Desember 2022
8 Commodities Share a High Share of year on year (y on y) Deflation 3 Cities in Aceh Province, December 2022

Kabupaten/Kota/Komoditi	Inflasi (yoy)
(1)	(2)
Kota Meulaboh	
Minyak Goreng	-0,32
Ikan Dencis	-0,17
Ikan Tongkol/ Ikan Ambu-Ambu	-0,13
Besi Beton	-0,07
Biaya Administrasi Transfer Uang	-0,06
Seng	-0,03
Cabai Rawit	-0,03
Popok Bayi Sekali Pakai/ Diapers	-0,01
Kota Banda Aceh	
Minyak Goreng	-0,26
Ikan Tuna	-0,22
Ikan Tongkol/ Ikan Ambu-Ambu	-0,21
Ikan Teri	-0,04
Parfum	-0,04
Cumi-Cumi	-0,04
Tas Sekolah	-0,03
Ikan Bandeng/Ikan Bolu	-0,03
Kota Lhokseumawe	
Minyak Goreng	-0,35
Jeruk	-0,10
Ikan Dencis	-0,05
Cumi-Cumi	-0,04
Pir	-0,04
Pisang	-0,03
Pepaya	-0,03
Cabai Rawit	-0,02

Sumber/Source: Badan Pusat Statistik Provinsi Aceh/BPS-Statistics of Aceh Province

DATA

MENCERDASKAN BANGSA



**BADAN PUSAT STATISTIK
KOTA BANDA ACEH**

Jln. Laksamana Malahayati Km 6,5 Desa Baet
Kab.Aceh Besar Telp/Fax: (0651) 8012501
Email : bps1171@bps.go.id