

# KABUPATEN ACEH BARAT DAYA DALAM ANGKA

*ACEH BARAT DAYA REGENCY  
IN FIGURES*

# 2023



**BADAN PUSAT STATISTIK  
KABUPATEN ACEH BARAT DAYA**

**BPS STATISTICS OF  
ACEH BARAT DAYA REGENCY**



# KABUPATEN ACEH BARAT DAYA DALAM ANGKA

*ACEH BARAT DAYA REGENCY  
IN FIGURES*

# 2023



**BADAN PUSAT STATISTIK  
KABUPATEN ACEH BARAT DAYA**

**BPS STATISTICS OF  
ACEH BARAT DAYA REGENCY**

**KABUPATEN ACEH BARAT DAYA DALAM ANGKA**  
***Aceh Barat Daya Regency in Figures***  
**2023**

ISSN:

No. Publikasi/*Publication Number*: 11120.2302

Katalog /*Catalog*: 1102001.1112

Ukuran Buku/*Book Size*: 14,8 cm x 21 cm

Jumlah Halaman/*Number of Pages* : xlviii+ 384 hal/*pages*

Naskah/*Manuscript*:

BPS Kabupaten Aceh Barat Daya

*BPS-Statistics of Aceh Barat Daya Regency*

Penyunting/*Editor*:

BPS Kabupaten Aceh Barat Daya

*BPS-Statistics of Aceh Barat Daya Regency*

Gambar Kover/*Cover Design*:

Tim Diseminasi dan Pembinaan Statistik Sektor

*Dissemination and Development of Sectoral Statistics*

Ilustrasi Kover/*Cover Illustration*:

Pulau Gosong Kabupaten Aceh Barat Daya/ *Gosong Island of Aceh Barat Daya Regency*

Ilustrasi Infografis/*Infographic Illustration*: freepik.com

Diterbitkan oleh/*Published by*:

©BPS Kabupaten Aceh Barat Daya/BPS-Statistics of Aceh Barat Daya Regency

Dicetak oleh/*Printed by*:

...

Dilarang mengumumkan, mendistribusikan, mengomunikasikan, dan/atau mengandakan sebagian atau seluruh isi buku ini untuk tujuan komersil tanpa izin tertulis dari Badan Pusat Statistik.

*Prohibited to announce, distribute, communicate, and/or copy part or all of this book for commercial purpose without permission from BPS-Statistics Indonesia.*

## **TIM PENYUSUN/TEAM MEMBERS**

### **Pengarah/Director**

Haifa Sari, SST, M.Si

### **Penanggung Jawab/Persons in Charge**

Haifa Sari, SST, M.Si

### **Penyunting/Editors**

Poppi Rahma Nanda, S.Tr. Stat

### **Pengolah Data dan Penulis Naskah/Data Processing and Authors**

Al Munzir, A.Md • Eva Maulia, S.Stat • Lisa Nurlyeni, S.Tr. Stat  
Poppi Rahma Nanda, S.Tr. Stat • Maghfira Ramadhani, S.Tr. Stat

### **Penata Letak/Layout Designers**

Lisa Nurlyeni, S.Tr. Stat

<https://acehbaratonvaka.com/go.in>



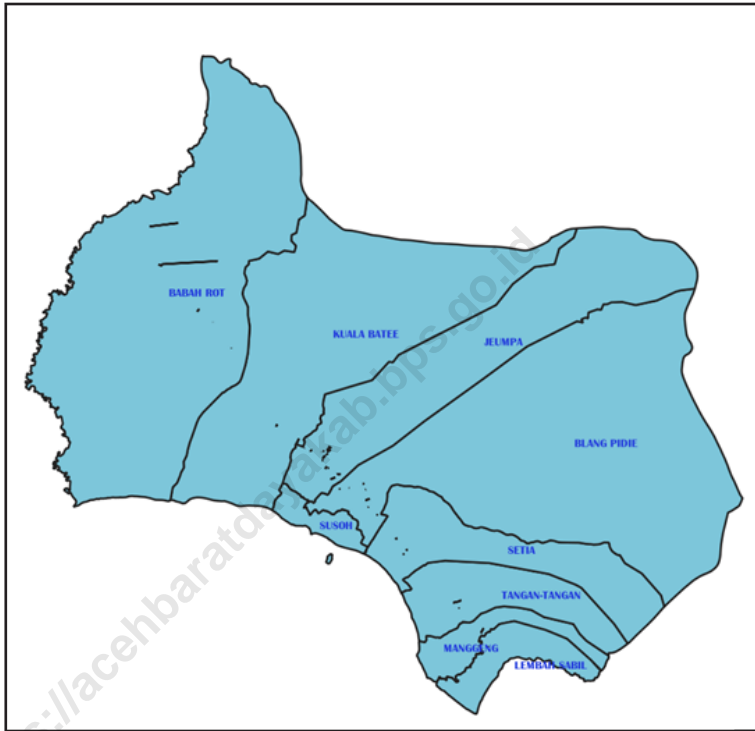
## **KONTRIBUTOR DATA/DATA CONTRIBUTOR**

1. Kementerian Agama/*Ministry of Religious Affair*
2. Kementerian Pendidikan dan Kebudayaan/*The Ministry of Education and Culture*
3. Badan Meteorologi Klimatologi dan Geofisika/*Meteorological, Climatology, and Geophysical Agency*
4. Badan Pusat Statistik/*BPS-Statistics Indonesia*
5. Dnas Pertanian dan Pangan Kabupaten Aceh Barat Daya/*Departement Agriculture and Food Aceh Barat Daya Regency*
6. Sekretariat DPRK Kabupaten Aceh Barat Daya/*Legislative Secretariat of Aceh Barat Daya Regency*
7. Badan Kepegawaian dan Pengembangan Sumber Daya Manusia Kabupaten Aceh Barat Daya/*Regional Employment Board of Aceh Barat Daya Regency*
8. Badan Keuangan Kabupaten Aceh Barat Daya/*Regional Financial Board of Aceh Barat Daya Regency*
9. Dinas Kependudukan dan Pencatatan Sipil Kabupaten Aceh Barat Daya/*Demographic and Civil Registration Service Aceh Barat Daya Regency*
10. Dinas Penanaman Modal dan Pelayanan Terpadu Satu Pintu, Tenaga Kerja, dan Transmigrasi
11. Dinas Pendidikan Kabupaten Aceh Barat Daya/*Education Service of Aceh Barat Daya Regency*
12. Kementrian Agama Kabupaten Aceh Barat Daya/*Religious Ministry Office of Aceh Barat Daya Regency*
13. Dinas Syariat Islam dan Pendidikan Dayah/*Moslem Religious Service of Aceh Barat Daya Regency*
14. Dinas Perpustakaan dan Arsip Kabupaten Aceh Barat Daya
15. Dinas Kesehatan Kabupaten Aceh Barat Daya/*Health Service of Aceh Barat Daya Regency*
16. RSUD Tengku Peukan/*General Hospital Tengku Peukan*
17. Badan Penanggulangan Bencana Daerah Kabupaten Aceh Barat Daya

18. BPJS Kesehatan Kabupaten Aceh Barat Daya/ *Health Insurance of Aceh Barat Daya Regency*
19. Dinas Sosial Kabupaten Aceh Barat Daya/ *Man Power Service of Aceh Barat Daya Regency*
20. Kepolisian Resort Aceh Barat Daya/ *State Police Office of Aceh Barat Daya Regency*
21. Kejaksaan Negeri Blangpidie/ *Attorney Office of Blangpidie*
22. Dinas Kelautan dan Perikanan Kabupaten Aceh Barat Daya/ *Marine and Fishery Service Aceh Barat Daya Regency*
23. PLN Ranting Blangpidie/ *State Electrical Company Blangpidie*
24. PERUMDAM Tirta Kabupaten Aceh Barat Daya/ *Tirta Water Supply Establishment of Aceh Barat Daya Regency*
25. Dinas Perindustrian, Perdagangan, Koperasi, dan UKM Kabupaten Aceh Barat Daya/ *Industry, Trade, Cooperation Service Public Aceh Barat Daya*
26. Dinas Pekerjaan Umum dan Penataan Ruang Kabupaten Aceh Barat Daya/ *Region Infrastructure Service of Aceh Barat Daya*
27. Dinas Perhubungan Kabupaten Aceh Barat Daya/ *Region Infrastructure Service of Aceh Barat Daya*
28. Kantor Unit Penyelenggara Pelabuhan Kelas III Susoh/ *Region Infrastructure Service of Aceh Barat Daya*
29. Kantor POS Blangpidie/ *Post Office Service of Blangpidie*
30. Bank Syariah Indonesia Cabang Blangpidie/ *BSI Blangpidie Branch Office*



**PETA WILAYAH KABUPATEN ACEH BARAT DAYA**  
**MAP OF ACEH BARAT DAYA REGENCY**











## KATA PENGANTAR

Penerbitan Kabupaten Aceh Barat Daya dalam Angka 2023 merupakan seri penerbitan yang ke lima belas (15). Tabel-tabel yang disajikan dalam buku ini merupakan kumpulan data statistik yang diperoleh dari berbagai instansi pemerintah maupun swasta di Kabupaten Aceh Barat Daya.

Kritik dan saran dari berbagai pihak guna peningkatan mutu publikasi ini di masa mendatang sangat kami hargai.

Akhirnya kami ucapkan terima kasih yang sebesar besarnya kepada instansi-instansi pemerintah maupun non pemerintah yang telah memberikan bantuannya dalam penerbitan buku ini. Harapan kami semoga bermanfaat bagi pemakainya.

Blangpidie , Februari 2023  
Kepala BPS  
Kabupaten Aceh Barat Daya

**Haifa Sari, SST, M.Si**



## **PREFACE**

*Publication of Aceh Barat Daya Regency in Figures 2023 is the 15th edition of the series of Aceh Barat Daya in figures. The tables presented in this book is a collection of statistical data obtained from various government and private agencies in the district of Aceh Barat Daya.*

*Criticisms and suggestions from various parties in order to improve the quality of this publication in the future is really appreciated.*

*Finally, we thank you as much as possible to government agencies and non government who have provided assistance in publishing this book.*

*Our expectations may be useful for its users.*

*Blangpidie, February 2023  
Chief Statistician of  
Aceh Barat Daya Regency*

**Haifa Sari, SST, M.Si**

## DAFTAR ISI / CONTENTS

	Halaman <i>Page</i>
Kata Pengantar/ <i>Preface</i> .....	xi
Daftar Isi/ <i>Contents</i> .....	xiii
Daftar Tabel/ <i>List of Tables</i> .....	xv
Daftar Gambar/ <i>List of Figures</i> .....	xli
Daftar Singkatan/ <i>List of Abbreviations</i> .....	xlv
Statistik Kunci/ <i>Key Statistics</i> .....	xlvii
1. Geografi dan Iklim/ <i>Geography and Climate</i> .....	1
2. Pemerintahan/ <i>Government</i> .....	15
3. Penduduk dan Ketenagakerjaan/ <i>Population and Employment</i> .....	37
4. Sosial dan Kesejahteraan Rakyat/ <i>Social and Welfare</i> .....	63
5. Pertanian, Kehutanan, Peternakan, dan Perikanan/ <i>Agriculture, Forestry, Livestock, and Fishery</i> .....	189
6. Industri, Pertambangan dan Energi/ <i>Industry, Mining and Energy</i> .....	275
7. Pariwisata/ <i>Tourism</i> .....	297
8. Transportasi dan Komunikasi/ <i>Transportation and Communication</i> .....	305
9. Perbankan, Koperasi, dan Harga-harga/ <i>Banking, Cooperative, dan Prices</i> .....	323
10. Pengeluaran Penduduk/ <i>Population Expenditure</i> .....	337
11. Perdagangan/ <i>Trade</i> .....	343
12. Sistem Neraca Regional/ <i>System of Regional Accounts</i> .....	353
13. Perbandingan Antar Kabupaten/Kota/ <i>Regency/Municipal Comparison</i> .....	373





## DAFTAR TABEL/LIST OF TABLES

Halaman  
Page

<b>1.</b>	<b>GEOGRAFI DAN IKLIM/GEOGRAPHY AND CLIMATE</b>	
<b>1.1</b>	<b>KEADAAN GEOGRAFI</b>	
	<b>GEOGRAPHY CONDITION</b>	
1.1.1	Luas Daerah dan Jumlah Pulau Menurut Kecamatan di Kabupaten Aceh Barat Daya, (2022) <i>Total Area and Number of Islands by Subdistrict in Aceh Barat Daya Regency, (2022)</i> .....	8
1.1.2	Tinggi Wilayah dan Jarak ke Ibukota Kabupaten Menurut Kecamatan di Kabupaten Aceh Barat Daya, 2022 <i>Altitude and Distance to the Capital of Regency by Subdistrict in Aceh Barat Daya Regency, 2022</i> .....	10
<b>1.2</b>	<b>KEADAAN IKLIM</b>	
	<b>CLIMATE CONDITION</b>	
1.2.1	Pengamatan Unsur Iklim Menurut Bulan di Kabupaten Aceh Barat Daya, 2022 <i>Observation of Climate Elements By Months in Aceh Barat Daya Regency, 2022</i> .....	11
<b>2.</b>	<b>PEMERINTAHAN/GOVERNMENT</b>	
<b>2.1</b>	<b>WILAYAH ADMINISTRATIF</b>	
	<b>ADMINISTRATIVE AREA</b>	
2.1.1	Jumlah Desa <sup>1</sup> /Kelurahan Menurut Kecamatan, 2018-2022 <i>Number of Villages<sup>1</sup>/Kelurahan by Subdistrict, 2018-2022</i> .....	22
<b>2.2</b>	<b>DEWAN PERWAKILAN RAKYAT DAERAH</b>	
	<b>REGIONAL HOUSE OF REPRESENTATIVE</b>	
2.2.1	Jumlah Anggota Dewan Perwakilan Rakyat Daerah Menurut Partai Politik dan Jenis Kelamin di Kabupaten Aceh Barat Daya, 2022 <i>Number of Regional House of Representatives's Members by Political Parties and Sex in Aceh Barat Daya Regency 2022</i> .....	23

2.2.2	Susunan Nama Anggota DPRK Kabupaten Aceh Barat Daya Keadaan Akhir Tahun 2022 <i>Structure and Name of Legislative Member by Political Party in Aceh Barat Daya Regency 2022</i> .....	24
2.2.3	Susunan Dan Nama Anggota DPRK Kabupaten Aceh Barat Daya Diperinci Menurut Komisi dan Jabatan Keadaan Akhir Tahun 2022 <i>Structure and Name of Legislatif Member In Aceh Barat Daya Regency by Comission and Job Position 2022</i> .....	25
2.2.4	Jumlah Peraturan Daerah (Perda) yang Dihasilkan DPRK, 2018-2022 <i>Number of local Regulation by Regional House of Representatives, 2018-2022</i> .....	26
<b>2.3</b>	<b>SUMBER DAYA MANUSIA</b> <b>HUMAN RESOURCES</b>	
2.3.1	Jumlah Pegawai Negeri Sipil Menurut Jabatan dan Jenis Kelamin, Desember 2020 dan Desember 2022 <i>Number of Civil Servants by Occupation and Sex, Desember 2020 dan Desember 2022</i> .....	27
2.3.2	Jumlah Pegawai Negeri Sipil Menurut Tingkat Pendidikan dan Jenis Kelamin Desember 2020 dan Desember 2022 <i>Number of Civil Servants by Educational Level and Sex December 2020 and December 2022</i> .....	29
2.3.3	Jumlah Pegawai Negeri Sipil Menurut Tingkat Kepangkatan dan Jenis Kelamin Desember 2020 dan Desember 2022 <i>Number of Civil Servants by Hierarchy and Sex, December 2020 and December 2022</i> .....	31
<b>2.4</b>	<b>KEUANGAN PEMERINTAH</b> <b>GOVERNMENT FINANCE</b>	
2.4.1	Realisasi Pendapatan Pemerintah Kabupaten Aceh Barat Daya Menurut Jenis Pendapatan (juta rupiah), 2021-2022 <i>Actual Revenues of Government of Aceh Barat Daya Regency by Source of Revenues (million rupiahs), 2021-2022</i> .....	33
2.4.2	Realisasi Belanja Pemerintah Kabupaten Aceh Barat Daya Menurut Jenis Pengeluaran (juta rupiah), 2021-2022 <i>Actual Expenditures of Government of Aceh Barat Daya Regency by Source of Expenditures (million rupiahs), 2020-2022</i> .....	34

2.4.3	Rincian Anggaran Pendapatan Kabupaten Aceh Barat Daya Tahun (juta rupiah), 2021-2022 <i>Detailed of Receipts Budget in Aceh Barat Daya Regency (million rupiahs), 2019-2022.....</i>	35
<b>3.</b>	<b>PENDUDUK DAN KETENAGAKERJAAN/ POPULATION AND EMPLOYMENT</b>	
<b>3.1</b>	<b>PENDUDUK POPULATION</b>	
3.1.1	Penduduk, Laju Pertumbuhan Penduduk, Distribusi Persentase Penduduk, Kepadatan Penduduk, Rasio Jenis Kelamin Penduduk Menurut Kecamatan di Kabupaten Aceh Barat Daya, 2022 <i>Population, Population Growth Rate, Percentage Distribution of Population, Population Density, and Population Sex Ratio by Subdistrict in Aceh Barat Daya Regency, 2022.....</i>	48
3.1.2	Jumlah Penduduk Menurut Kelompok Umur dan Jenis Kelamin di Kabupaten Aceh Barat Daya, 2022 <i>Population by Age Groups and Sex in Aceh Barat Daya Regency, 2022.</i>	51
3.1.3	Jumlah Akta yang Diterbitkan Menurut Jenis Akta Pada Dinas Kependudukan dan Catatan Sipil Kabupaten Aceh Barat Daya Tahun 2022 <i>Number of Acts by Total Birth and Death In Aceh Barat Daya Regency, 2022.....</i>	52
3.1.4	Jumlah Penduduk Menurut Status Perkawinan di Kabupaten Aceh Barat Daya Tahun 2022 <i>Population by Marital Status by Subdistrict in Aceh Barat Daya Regency 2022.....</i>	53
<b>3.2</b>	<b>KETENAGAKERJAAN EMPLOYMENT</b>	
3.2.1	Jumlah Penduduk Berumur 15 Tahun Keatas Menurut Jenis Kegiatan Selama Seminggu yang Lalu dan Jenis Kelamin di Kabupaten Aceh Barat Daya, 2022 <i>Population Aged 15 Years and Over by Type of Activity During The Previous Week and Sex in Aceh Barat Daya Regency, 2022.....</i>	54

3.2.2	Penduduk Berumur 15 Tahun ke Atas Menurut Pendidikan Tertinggi yang Ditamatkan dan Jenis Kegiatan Selama Seminggu yang Lalu di Kabupaten Aceh Barat Daya, 2022 <i>Population 15 Years of Age and Over by Educational Attainment and Type of Activity During the Previous Week in Aceh Barat Daya Regency, 2022</i> .....	55
3.2.3	Penduduk Berumur 15 Tahun Ke Atas yang Bekerja Selama Seminggu yang Lalu Menurut Status Pekerjaan Utama dan Jenis Kelamin di Kabupaten Aceh Barat Daya, 2022 <i>Population 15 Years of Age and Over who Worked During The Previous Week by Main Employment Status and Sex in Aceh Barat Daya Regency, 2022</i> .....	57
3.2.4	Jumlah Pencari Kerja Yang Terdaftar Menurut Kelompok Umur Pada Kantor DPMPTSP Nakertrans Di Kabupaten Aceh Barat Daya Tahun 2022 <i>Number of Registered Job Seeker by Age Group at DPMPTSP Nakertrans Aceh Barat Daya Regency 2022</i> .....	58
3.2.5	Jumlah Pencari Kerja Yang Terdaftar Menurut Tingkat Pendidikan Pada Kantor DPMPTSP Nakertrans Di Kabupaten Aceh Barat Daya Tahun 2022 <i>Number of Registered Job Seeker by Level Education at DPMPTSP Nakertrans Aceh Barat Daya Regency 2022</i> .....	59
3.2.6	Jumlah Pencari Kerja Menurut Kecamatan Di Kabupaten Aceh Barat Daya Tahun 2022 <i>Number of Job Seeker by Subdistrict in Aceh Barat Daya, 2022</i> .....	60
3.2.7	Jumlah Perusahaan dan Buruh yang Terdaftar berdasarkan Undang-Undang No 7 Tahun 1981 Di Kabupaten Aceh Barat Daya Tahun 2022 <i>Number of Establishment and Labour Registered based on Act 7 1981 in Aceh Barat Daya 2022</i> .....	61

## 4. SOSIAL DAN KESEJAHTERAAN RAKYAT/SOCIAL AND WELFARE

### 4.1 PENDIDIKAN

#### **EDUCATION**

4.1.1	Jumlah Sekolah, Guru, dan Murid Taman Kanak-Kanak (TK) di Bawah Kementerian Pendidikan dan Kebudayaan Menurut Kecamatan, 2021/2022 - 2022/2023 <i>Number of Schools, Teachers, and Pupils in Kindergarten Under The Ministry of Education and Culture by Subdistrict, 2021/2022 - 2022/2023</i> .....	80
4.1.2	Jumlah Sekolah, Guru, dan Murid Raudatul Athfal (RA) di Bawah Kementerian Agama Menurut Kecamatan, 2021/2022 - 2022/2023 <i>Number of Schools, Teachers, and Pupils in Raudatul Athfal (RA) Under The Ministry of Religious Affairs by Subdistrict, 2021/2022 and 2022/2023</i> .....	83
4.1.3	Jumlah Sekolah, Guru, dan Murid Sekolah Dasar (SD) di Bawah Kementerian Pendidikan dan Kebudayaan Menurut Kecamatan, 2021/2022 - 2022/2023 <i>Number of Schools, Teachers, and Pupils in Primary Schools Under The Ministry of Education and Culture by Subdistrict, 2021/2022 and 2022/2023</i> .....	84
4.1.4	Jumlah Sekolah, Guru, dan Murid Madrasah Ibtidaiyah (MI) di Bawah Kementerian Agama Menurut Kecamatan Menurut Kecamatan, 2021/2022 - 2022/2023 <i>Number of Schools, Teachers, and Pupils in Madrasah Ibtidaiyah (MI) Under The Ministry of Religious Affairs by Subdistrict, 2021/2022 and 2022/2023</i> .....	87
4.1.5	Jumlah Sekolah, Guru, dan Murid Sekolah Menengah Pertama (SMP) di Bawah Kementerian Pendidikan dan Kebudayaan Menurut Kecamatan, 2021/2022 dan 2022/2023 <i>Number of Schools, Teachers, and Pupils in Junior High Schools Under The Ministry of Education and Culture by Subdistrict, 2021/2022 and 2022/2023</i> .....	90

4.1.6	Jumlah Sekolah, Guru, dan Murid Madrasah Tsanawiyah (MTs) di Bawah Kementerian Agama Menurut Kecamatan, 2021/2022 dan 2022/2023 <i>Number of Schools, Teachers, and Pupils in Madrasah Tsanawiyah (MTs) Under The Ministry of Religious Affairs by Subdistrict, 2021/2022 and 2022/2023</i> .....	93
4.1.7	Jumlah Sekolah, Guru, dan Murid Sekolah Menengah Atas (SMA) di Bawah Kementerian Pendidikan dan Kebudayaan Menurut Kecamatan, 2021/2022 dan 2022/2023 <i>Number of Schools, Teachers, and Pupils in Senior High Schools Under The Ministry of Education and Culture by Subdistrict, (2021/2022 and 2022/2023)</i> .....	96
4.1.8	Jumlah Sekolah, Guru, dan Murid Sekolah Menengah Kejuruan (SMK) di Bawah Kementerian Pendidikan dan Kebudayaan Menurut Kecamatan, 2021/2022 dan 2022/2022 <i>Number of Schools, Teachers, and Pupils in Vocational High Schools Under The Ministry of Education and Culture by Subdistrict, 2021/2022 and 2022/2023</i> .....	99
4.1.9	Jumlah Sekolah, Guru, dan Murid Madrasah Aliyah (MA) di Bawah Kementerian Agama Menurut Kecamatan, 2021/2022 dan 2022/2023 <i>Number of Schools, Teachers, and Pupils in Madrasah Aliyah (MA) Under the Ministry of Religious Affairs by Subdistrict, 2021/2022 and 2022/2023</i> .....	102
4.1.10	Jumlah Desa <sup>1</sup> /Kelurahan yang Memiliki Fasilitas Sekolah Menurut Kecamatan dan Tingkat Pendidikan, 2019– 2022 <i>Number of Villages<sup>1</sup> Having Educational Facilities by Subdistrict and Educational Level, 2019-2022</i> .....	105
4.1.11	Angka Partisipasi Murni (APM) dan Angka Partisipasi Kasar (APK) Menurut Jenjang Pendidikan di Kabupaten Aceh Barat Daya, 2021 dan 2022 <i>Net Participation Rates and Gross Participation Rates by Educational Level in Aceh Barat Daya Regency, 2021 and 2022</i> .....	110
4.1.12	Persentase Penduduk Berumur 15 Tahun ke Atas yang Melek Huruf Menurut Kelompok Umur di Kabupaten Aceh Barat Daya, 2021 dan 2022 <i>Percentage of Literate People Aged 15 Years and Over by Age Group in Aceh Barat Daya Regency, 2021 and 2022</i> .....	111

4.1.13	Persentase Penduduk Usia 7–24 Tahun Menurut Jenis Kelamin, Kelompok Umur Sekolah, dan Partisipasi Sekolah di Kabupaten Aceh Barat Daya, 2022 <i>Percentage of Population Aged 7-24 Years by Sex, Age Group, and School Participation in Aceh Barat Daya Regency, 2022</i> .....	112
4.1.14	Perkembangan Rumah Dinas Dan Penjaga SD Dalam Kabupaten Aceh Barat Daya Tahun Ajaran 2022/2023 <i>Number of House on Duty at Elementary School In Aceh Barat Daya Regency 2022/2023</i> .....	113
4.1.15	Jumlah Lulusan SD Negeri Di Kabupaten Aceh Barat Daya Tahun 2022 <i>Number of State Elementary School Graduates In Aceh Barat Daya Regency 2022</i> .....	114
4.1.16	Jumlah Lulusan SMP Negeri Di Kabupaten Aceh Barat Daya Tahun 2022 <i>Number of State Junior High School Graduates In Aceh Barat Daya Regency 2022</i> .....	115
4.1.17	Jumlah Lulusan SMP Swasta Di Kabupaten Aceh Barat Daya Tahun 2022 <i>Number of Private Junior High School Graduates In Aceh Barat Daya Regency 2022</i> .....	116
4.1.18	Jumlah Lulusan SMA Negeri dan Swasta Di Kabupaten Aceh Barat Daya Tahun 2022 <i>Number of Graduates Senior High School (Public and Private) in Aceh Barat Daya Regency 2022</i> .....	117
4.1.19	Jumlah Lulusan SMK Negeri di Kabupaten Aceh Barat Daya Tahun Ajaran 2021/2022 <i>Number of State Vocational Senior High School Graduates In Aceh Barat Daya Regency 2020/2022</i> .....	118
4.1.20	Jumlah Lulusan Pendidikan Agama Min & Mis Di Kabupaten Aceh Barat Daya Tahun 2022 <i>Number of Islam Elementary School Graduates in Aceh Barat Daya Regency 2022</i> .....	119
4.1.21	Jumlah Lulusan Pendidikan Agama MTsN & MTsS Di Kabupaten Aceh Barat Daya Tahun 2022 <i>Number of Islam Junior High School Graduates in Aceh Barat Daya Regency 2022</i> .....	120

4.1.22	Jumlah Lulusan Pendidikan Agama MAN & MAS Di Kabupaten Aceh Barat Daya Tahun 2022 <i>Number of Islam Senior High School Graduates in Aceh Barat Daya Regency 2022</i> .....	121
4.1.23	Jumlah Pondok Pesantren, Guru Dan Santri Dalam Kabupaten Aceh Barat Daya Tahun 2022 <i>Number of Boarding Moslems School, Teachers And Students in Aceh Barat Daya 2022</i> .....	122
4.1.24	Jumlah Dayah/Pesantren Dalam Kabupaten Aceh Barat Daya Tahun 2022 <i>Number of Boarding Moslems School in Aceh Barat Daya 2022</i> .....	123
4.1.25	Jumlah Taman Pengajian Alquran (TPA) Dalam Kabupaten Aceh Barat Daya Tahun 2022 <i>Number of Alquran School in Aceh Barat Daya 2022</i> .....	124
4.1.26	Jumlah Balai Pengajian Dalam Kabupaten Aceh Barat Daya Tahun 2022 <i>Number of Boarding Moslems in Aceh Barat Daya 2022</i> .....	125
4.1.27	Jumlah Rumah Pengajian Dalam Kabupaten Aceh Barat Daya Tahun 2022 <i>Number of Boarding Moslems in Aceh Barat Daya 2022</i> .....	126
4.1.28	Jumlah Pengunjung, Peminjam, dan Pengembalian di Dinas Perpustakaan dan Arsip Kabupaten Aceh Barat Daya 2022 <i>Number of Visitors, Loans, and Return in Public Library of Aceh Barat Daya Regency, 2022</i> .....	127
4.1.29	Jumlah Pustaka Umum dan Pustaka Keliling di Kabupaten Aceh Barat Daya Tahun 2022 <i>Number of Public Libraries and Mobile Book in Aceh Barat Daya Regency, 2022</i> .....	128
4.1.30	Jumlah Pustaka Desa Menurut Kecamatan Kabupaten Aceh Barat Daya Tahun 2022 <i>Number of Library of Villages by Subdistrict in Aceh Barat Daya Regency, 2022</i> .....	129
<b>4.2</b>	<b>KESEHATAN</b>	
	<b>HEALTH</b>	
4.2.1	Jumlah Desa <sup>1</sup> /Kelurahan Yang Memiliki Sarana Kesehatan Menurut Kecamatan, 2020-2022 <i>Number of Villages<sup>1</sup> Having Health Facilities by Subdistrict, 2020-2022</i>	130



	Halaman Page	
4.2.2	Jumlah Tenaga Kesehatan Menurut Kecamatan, 2022 <i>Number of Medical Personnel by Subdistrict, 2022</i> .....	136
4.2.3	Jumlah Rumah Sakit Umum, Rumah Sakit Khusus, Puskesmas, Klinik Pratama, dan Posyandu Menurut Kecamatan di Kabupaten Aceh Barat Daya, 2021 dan 2022 <i>Number of General Hospital, Specialized Hospital, Public Health Center, Primary Clinic, and Integrated Health Post by Subdistrict in Aceh Barat Daya Regency, 2021 and 2022</i> .....	138
4.2.4	Jumlah Sarana Posyandu Dan Kunjungan Bayi Dan Balita Di Kabupaten Aceh Barat Daya Tahun 2022..... <i>Number of Facilities and Baby and Children Visit Posyandu in Aceh Barat Daya Regency, 2022</i> .....	141
4.2.5	Banyaknya Kendaraan Keliling Pada Dinas Kesehatan Dalam Kabupaten Aceh Barat Daya Tahun 2022 <i>Number of Health Mobile In Aceh Barat Daya Regency 2022</i> .....	142
4.2.6	Jumlah Bayi Lahir Hidup Dan Lahir Mati Kabupaten Aceh Barat Daya Tahun 2022 <i>Number of Babies Life Birth and Still Birth in Aceh Barat Daya Regency 2022</i> .....	143
4.2.7	Jumlah dan Keadaan Balita dalam Kabupaten Aceh Barat Daya Tahun 2022 <i>Number and Condition Child and Baby in Aceh Barat Daya Regency 2022</i> .....	144
4.2.8	Kasus Penyakit Menular Yang Diamati Menurut Kecamatan Di Kabupaten Aceh Barat Daya 2022 <i>The Case of Infectious Disease Which Have Been Watched Closely by Subdistrict In Aceh Barat Daya Regency 2022</i> .....	145
4.2.9	Jumlah Tenaga Medis Menurut Jenis Kegiatan Dan Status Pada RSUD Teungku Peukan Tahun 2022 <i>Number of Medical Servants by Kind of Activity and Status at General Hospital Teungku Peukan, 2022</i> .....	146
4.2.10	Aktivitas Hari Buka Poliklinik-poliklinik Pada RSUD Aceh Barat Daya Tahun 2022 <i>Activities of Policlinics at General Hospital Aceh Barat Daya, 2022</i> .....	152

4.2.11	Kegiatan Rawat Inap Pada Rumah Sakit Umum Daerah Aceh Barat Daya Tahun 2022 <i>Activity of Hospitalizing at General Hospital Aceh Barat Daya Regency, 2022</i> .....	153
4.2.12	Tingkat Partisipasi Peserta KB Per Mix Kontrasepsi Dalam Kabupaten Aceh Barat Daya Tahun 2022 <i>Realization of Acceptors by Contracepcy Method In Aceh Barat Daya Regency, 2022</i> .....	154
4.2.13	Pencapaian PUS Dalam Kabupaten Aceh Barat Daya Tahun 2022 <i>Realization Percentage Profile of Family Planning In Aceh Barat Daya Regency 2022</i> .....	155
4.2.14	Persentase Pencapaian Akseptor KB Baru dalam Kabupaten Aceh Barat Daya Tahun 2022 <i>Realization Percentage New Participant of Family Planning In Aceh Barat Daya Regency 2022</i> .....	156
4.2.15	Bencana Banjir di Kabupaten Aceh Barat Daya Tahun 2022 <i>Flood Disasterin Aceh Barat Daya Regency 2022</i> .....	157
4.2.16	Bencana Kebakaran di Kabupaten Aceh Barat Daya Tahun 2022 <i>Fire Disaster in Aceh Barat Daya Regency 2022</i> .....	158
4.2.17	Bencana Angin Kencang di Kabupaten Aceh Barat Daysa Tahun 2022 <i>Catastrophic Wlnds in Aceh Barat Daya Regency 2022</i> .....	159
4.2.18	Bencana Tanah Longsor di Kabupaten Aceh Barat Daya Tahun 2022 <i>Landslide Disasterin Aceh Barat Daya Regency 2022</i> .....	160
4.2.19	Jumlah Peserta BPJS Kesehatan Non PBI yang terdaftar pada Faskes TK I Kabupaten Aceh Barat Daya, 2022 <i>Number of Non PBI Indonesia Health Insurance Memberby Public Health Center in Aceh Barat Daya 2022</i> .....	161
4.2.20	Jumlah Peserta BPJS Kesehatan PBI yang terdaftar pada Faskes TK I Kabupaten Aceh Barat Daya, 2022 <i>Number of PBI Indonesia Health Insurance Memberby Public Health Center in Aceh Barat Daya 2022</i> .....	162

**4.3 AGAMA DAN SOSIAL LAINNYA**

**RELIGION AND OTHER SOCIAL AFFAIRS**

4.3.1	Jumlah Penduduk Menurut Kecamatan dan Agama yang Dianut di Kabupaten Aceh Barat Daya, 2022 <i>Population by Subdistrict and Religion in Aceh Barat Daya Regency, 2022</i> .....	163
4.3.2	Jumlah Tempat Peribadatan Menurut Kecamatan, 2022 <i>Number of Places of Worship by Subdistrict and Religion, 2022</i> .....	164
4.3.3	Jumlah Desa <sup>1</sup> /Kelurahan yang Mengalami Bencana Alam <sup>2</sup> Menurut Kecamatan, 2020– 2022 <i>Number of Villages<sup>1</sup> that Had Natural Disaster<sup>2</sup> by Subdistrict, 2020–2022</i> .....	165
4.3.4	Jumlah Nikah, Cerai, Talak, dan Rujuk di Kabupaten Aceh Barat Daya, 2022 <i>Number of Marriage, Talak, Divorce, and Returned in Aceh Barat Daya, 2022</i> .....	168
4.3.5	Jumlah Jamaah Haji menurut Kecamatan dalam Kabupaten Aceh Barat Daya, 2022 <i>Number of Pilgrim of Haji Detailed by Subdistrict in Aceh Barat Daya, 2022</i> .....	169
<b>4.4</b>	<b>KEMISKINAN</b>	
	<b>POVERTY</b>	
4.4.1	Garis Kemiskinan, Jumlah, dan Persentase Penduduk Miskin di Kabupaten Aceh Barat Daya, 2014–2022 <i>Poverty Line, Number, and Percentage of Poor People in Aceh Barat Daya Regency, 2014–2022</i> .....	170
4.4.2	Indeks Kedalaman Kemiskinan dan Indeks Keparahan Kemiskinan di Kabupaten Aceh Barat Daya, 2014–2022 <i>Poverty Gap Index and Poverty Severity Index in Aceh Barat Daya Regency, 2014–2022</i> .....	171
4.4.3	Jumlah Panti Asuhan Pemerintah, Swasta, Kapasitas, Dan Anak Asuh Menurut Kecamatan Di Kabupaten Aceh Barat Daya Tahun 2022 <i>Number of Orphanages, Cappacitis and Number of Orphans by Subdistricts in Aceh Barat Daya Regency 2022</i> .....	172

4.4.4	Jumlah Penderita Cacat Menurut Kecamatan di Kabupaten Aceh Barat Daya Tahun 2022 <i>Number of Handicaped Persons by Type of Handicaped and Subdistricts in Aceh Barat Daya Regency 2022.....</i>	173
<b>4.5</b>	<b>KRIMINALITAS</b>	
	<b>CRIME</b>	
4.5.1	Jumlah Gangguan KAMTIBMAS Pada Polres Kabupaten Aceh Barat Daya Tahun 2022 <i>Number of Trouble of General Society At State Police Office in Aceh Barat Daya 2022 .....</i>	174
4.5.2	Jumlah Tahanan Polres Aceh Barat Daya Tahun 2022 <i>Number of Prisoner at Police Office In Aceh Barat Daya Regency 2022. ....</i>	175
4.5.3	Jumlah Pelaku Kejahatan Menurut Kelompok Umur Pada Polres Aceh Barat Daya Tahun 2022 <i>Number of Criminals by Age in State Police Office Aceh Barat Daya Regency 2022 .....</i>	176
4.5.4	Jumlah Gangguan KAMTIBMAS Menurut Jenis Kejahatan pada Polres Aceh Barat Daya Tahun 2022 <i>Number Trouble of General Society by Kinds of Crimes at State Police Office in Aceh Barat Daya Regency 2022 .....</i>	177
4.5.5	Jumlah Kecelakaan Lalu Lintas Menurut Keadaan Korban Diperinci per Kecamatan Pada Polres Aceh Barat Daya Tahun 2022 <i>Number of Traffic Accident by Victim's Condition in Aceh Barat Daya Regency 2022 Regency 2022 .....</i>	180
4.5.6	Jumlah Kecelakaan Lalu Lintas Menurut Kelompok Umur Pada Polres Aceh Barat Daya Tahun 2022 <i>Number of Traffic Accident by Victim's Condition and Age in Aceh Barat Daya Regency 2022 .....</i>	181
4.5.7	Jumlah Pengeluaran Surat Izin Mengemudi pada Polres Aceh Barat Daya Tahun 2022 <i>Number of Driving License at State Police Office in Aceh Barat Daya Regency 2022 .....</i>	182

4.5.8	Jumlah Kantor Polisi Menurut Kecamatan Dalam Kabupaten Aceh Barat Daya Tahun 2022 <i>Number of Police Office in Aceh Barat Daya Regency 2022</i> .....	183
4.5.9	Jumlah Personil Polisi Menurut Kecamatan Dalam Kabupaten Aceh Barat Daya Tahun 2022 <i>Number of Police in Aceh Barat Daya Regency 2022</i> .....	184
4.5.10	Jumlah Perkara Pidana Umum Sisa Tahun Lalu Masuk dan Diselesaikan Menurut Jenis Perkara pada Kejaksaan Negeri Blangpidie Tahun 2022 <i>Number of Common Criminal Case Last Year the Rest of Entry and Final by Type of Case in State Attorney Blangpidie, 2022</i> .....	185
4.5.11	Hasil Dinas Dan Lelang Barang Temuan Bidang Tindak Pidana Umum Tahun 2022 (Rupiah) <i>Total Receive of Attorney Office by Auction from Kinds of Crimes, 2022</i>	186
4.5.12	Rekapitulasi Perkara Penting Tindak Pidana Umum Tahun 2022 <i>Case Report Recapitulation on Important Commercial Crime 2022</i> .....	187
<b>5.</b>	<b>PERTANIAN, KEHUTANAN, PETERNAKAN, DAN PERIKANAN/ AGRICULTURE, FORESTRY, LIVESTOCK, AND FISHERY</b>	
<b>5.1</b>	<b>HORTIKULTURA HORTICULTURE</b>	
5.1.1	Luas Panen Tanaman Sayuran Menurut Kecamatan dan Jenis Tanaman di Kabupaten Aceh Barat Daya (ha), 2021 dan 2022 <i>Harvested Area of Vegetables by Subdistrict and Kind of Plant in Aceh Barat Daya Regency/(ha), 2021 and 2022</i> .....	198
5.1.2	Produksi Tanaman Sayuran Menurut Kecamatan dan Jenis Tanaman di Kabupaten Aceh Barat Daya (kuintal), 2021 dan 2022 <i>Production of Vegetables by Subdistrict and Kind of Plant in Aceh Barat Daya Regency (quintal), 2021 and 2022</i> .....	204
5.1.3	Luas Panen Tanaman Sayuran dan Buah-buahan Semusim Menurut Jenis Tanaman di Kabupaten Aceh Barat Daya (ha), 2018–2022 <i>Harvested Area of Seasonal Vegetables and Fruits by Kind of Plant in Aceh Barat Daya Regency (ha), 2018–2022</i> .....	210

5.1.4	Produksi Tanaman Sayuran dan Buah-buahan Semusim Menurut Jenis Tanaman di Kabupaten Aceh Barat Daya (kuintal), 2018–2022 <i>Production of Seasonal Vegetables and Fruits by Kind of Plant in Aceh Barat Daya Regency (quintal), 2018–2022</i> .....	212
5.1.5	Luas Panen Tanaman Biofarmaka Menurut Kecamatan dan Jenis Tanaman di Kabupaten Aceh Barat Daya (m <sup>2</sup> ), 2020 dan 2022 <i>Harvested Area of Medicinal Plants by Subdistrict and Kind of Plant in Aceh Barat Daya Regency (m<sup>2</sup>), 2021 and 2022</i> .....	214
5.1.6	Produksi Tanaman Biofarmaka Menurut Kecamatan dan Jenis Tanaman di Kabupaten Aceh Barat Daya (kg), 2020 and 2022 <i>Production of Medicinal Plants by Subdistrict and Kind of Plant in Aceh Barat Daya Regency (kg), 2021 and 2022</i> .....	216
5.1.7	Luas Panen Tanaman Biofarmaka Menurut Jenis Tanaman di Kabupaten Aceh Barat Daya (m <sup>2</sup> ), 2018–2022 <i>Harvested Area of Medicinal Plants by Kind of Plant in Aceh Barat Daya Regency (m<sup>2</sup>), 2018–2022</i> .....	218
5.1.8	Produksi Tanaman Biofarmaka Menurut Jenis Tanaman di Kabupaten Aceh Barat Daya (kg), 2018–2022 <i>Production of Medicinal Plants by Kind of Plant in Aceh Barat Daya Regency (kg), 2018–2022</i> .....	219
5.1.9	Luas Panen Tanaman Hias Menurut Kecamatan dan Jenis Tanaman di Kabupaten Aceh Barat Daya (m <sup>2</sup> ), 2021 and 2022 <i>Harvested Area of Ornamental Plants by Subdistrict and Kind of Plant in Aceh Barat Daya Regency (m<sup>2</sup>), 2021 and 2022</i> .....	220
5.1.10	Produksi Tanaman Hias Menurut Kecamatan dan Jenis Tanaman di Kabupaten Aceh Barat Daya (tangkai), 2021 and 2022 <i>Production of Ornamental Plants by Subdistrict and Kind of Plant in Aceh Barat Daya Regency (stalks), 2021 and 2022</i> .....	222
5.1.11	Luas Panen Tanaman Hias Menurut Jenis Tanaman di Kabupaten Aceh Barat Daya (m <sup>2</sup> ), 2018–2022 <i>Harvested Area of Ornamental Plants by Kind of Plant in Aceh Barat Daya Regency (m<sup>2</sup>), 2018–2022</i> .....	224
5.1.12	Produksi Tanaman Hias Menurut Jenis Tanaman di Kabupaten Aceh Barat Daya (tangkai), 2018–2022 <i>Production of Ornamental Plants by Kind of Plant n Aceh Barat Daya Regency (stalks), 2018–2022</i> .....	225

5.1.13	Produksi Buah-buahan Menurut Kecamatan dan Jenis Tanaman di Kabupaten Aceh Barat Daya (kuintal), 2021 and 2022 <i>Production of Fruits by Subdistrict and Kind of Plant in Aceh Barat Daya Regency (kuintal), 2021 and 2022</i> .....	226
5.1.14	Produksi Buah–Buahan dan Sayuran Tahunan Menurut Jenis Tanaman di Kabupaten Aceh Barat Daya (ton), 2018–2022 <i>Production of Annual Fruits and Vegetables by Kind of Plant in Aceh Barat Daya Regency (ton), 2018–2022</i> .....	232
<b>5.2</b>	<b>PERKEBUNAN</b> <b>ESTATE CROPS</b>	
5.2.1	Luas Areal Tanaman Perkebunan Menurut Kecamatan dan Jenis Tanaman di Kabupaten Aceh Barat Daya (ha), 2021 dan 2022 <i>Planted Area of Estate Crops by Subdistrict and Type of Crops in Aceh Barat Daya Regency (ha), 2021 and 2022</i> .....	233
5.2.2	Produksi Perkebunan Menurut Kecamatan dan Jenis Tanaman di Kabupaten Aceh Barat Daya (ribu ton), 2021 dan 2022 <i>Production of Estate by Subdistrict and Type of Crops in Aceh Barat Daya Regency (thousand ton), 2021 and 2022</i> .....	237
<b>5.3</b>	<b>TANAMAN PANGAN</b> <b>FOOD CROPS</b>	
5.3.1	Luas Tanam, Panen dan Produksi Padi dalam Kabupaten Aceh Barat Daya 2022 <i>Planted Area, Harvested Area and Production of Paddy in Aceh Barat Daya Regency, 2022</i> .....	241
5.3.2	Luas Tanam, Panen dan Produksi Jagung dalam Kabupaten Aceh Barat Daya Keadaan Bulan Desember 2022 <i>Planted Area, Harvested Area and Production of Maize in Aceh Barat Daya at Desember 2022</i> .....	242
5.3.3	Luas Tanam, Panen dan Produksi Kacang Kedelai dalam Kabupaten Aceh Barat Daya Keadaan Bulan Desember 2022 <i>Planted Area, Harvested Area and Production of Soy Beans in Aceh Barat Daya at Desember 2022</i> .....	243

5.3.4	Luas Tanam, Panen dan Produksi Kacang Hijau dalam Kabupaten Aceh Barat Daya Keadaan Bulan Desember 2022 <i>Planted Area, Harvested Area and Production of Mung Beans in Aceh Barat Daya at Desember 2022</i> .....	244
5.3.5	Luas Tanam, Panen dan Produksi Kacang Tanah dalam Kabupaten Aceh Barat Daya Keadaan Bulan Desember 2022 <i>Planted Area, Harvested Area and Production of Peanuts in Aceh Barat Daya at Desember 2022</i> .....	245
5.3.6	Luas Tanam, Panen dan Produksi Ketela Pohon dalam Kabupaten Aceh Barat Daya Keadaan Bulan Desember 2022 <i>Planted Area, Harvested Area and Production of Cassava in Aceh Barat Daya at Desember 2022</i> .....	246
5.3.7	Luas Tanam, Panen dan Produksi Ubi Jalar dalam Kabupaten Aceh Barat Daya Keadaan Bulan Desember 2022 <i>Planted Area, Harvested Area and Production of Sweet Potatoes in Aceh Barat Daya at Desember 2022</i> .....	247
<b>5.4</b>	<b>PETERNAKAN</b>	
	<b>ANIMAL HUSBANDRY</b>	
5.4.1	Keadaan Populasi Ternak Diperinci Menurut Jenis Ternak dalam Kabupaten Aceh Barat Daya, 2022 <i>Number of Livestocks by Kind of Livestocks in Aceh Barat Daya 2022 ...</i>	248
5.4.2	Dinamika Populasi Ternak Kabupaten Aceh Barat Daya, 2022 <i>Profiles of Total Livestocks in Aceh Barat Daya 2022</i> .....	250
5.4.3	Pemotongan Hewan di Luar Rumah Potong Hewan Diperinci menurut Jenis Ternak dalam Kabupaten Aceh Barat Daya, 2022 <i>Number of Animal laughtered not at Slaughtered House in Aceh Barat Daya 2022</i> .....	252
5.4.4	Pemotongan Hewan di Rumah Potong Hewan Diperinci menurut Jenis Ternak dalam Kabupaten Aceh Barat Daya, 2022 <i>Number of Animal laughtered at Slaughtered House in Aceh Barat Daya 2022</i> .....	254
5.4.5	Produksi Daging per Kecamatan menurut Jenis Ternak dalam Kabupaten Aceh Barat Daya, 2022 (kg) <i>Number of Animal laughtered at Slaughtered House in Aceh Barat Daya 2022</i> .....	255



## 5.5 PERIKANAN

### FISHERY

5.5.1	Produksi Perikanan (Laut, Budidaya, dan Perairan) dalam Kabupaten Aceh Barat Daya, 2022 <i>Production of Fish by Type of Fishery in Aceh Barat Daya 2022</i> .....	257
5.5.2	Jumlah Nelayan menurut Kecamatan dalam Kabupaten Aceh Barat Daya, 2022 <i>Number of Fishermen in Aceh Barat Daya Regency, 2022</i> .....	258
5.5.3	Jumlah Armada Kapal Motor dan Perahu Motor dalam Kabupaten Aceh Barat Daya, 2022 <i>Production of Fish by Type of Fishery in Aceh Barat Daya Regency, 2022</i> .....	259
5.5.4	Jumlah Armada Perahu Tanpa Motor dalam Kabupaten Aceh Barat Daya, 2022 <i>Kinds of Non-Motorized Boats in Aceh Barat Daya 2022</i> .....	260
5.5.5	Luas Areal Budidaya Ikan (Perikanan Darat) dalam Kabupaten Aceh Barat Daya, 2022 <i>Area of Cultivation of Land Fishery in Aceh Barat Daya</i> .....	261
5.5.6	Jumlah Nelayan dan Petani Tambak dalam Kabupaten Aceh Barat Daya, 2022 <i>Number of Fisherman and Fishpond Farmer in Aceh Barat Daya 2022.</i>	262
5.5.7	Luas Areal Perikanan Perairan Umum dalam Kabupaten Aceh Barat Daya, 2022 <i>Number of Open Water Area in Aceh Barat Daya 2022</i> .....	263
5.5.8	Produksi dan Nilai Ikan Perairan Laut dalam Kabupaten Aceh Barat Daya, 2022 <i>Product and Values of Fish Cultivation at Marine in Aceh Barat Daya 2022</i> .....	264
5.5.9	Jumlah Produksi Ikan (Perairan Umum) dalam Kabupaten Aceh Barat Daya, 2022 <i>Production of Fish Cultivation at Open Water in Aceh Barat Daya 2022</i> .....	265

5.5.10	Produksi dan Nilai Ikan Perairan Umum dalam Kabupaten Aceh Barat Daya, 2022 <i>Production and Values of Fish Cultivation at Open Water in Aceh Barat Daya 2022</i> .....	266
5.5.11	Jumlah Petani Budidaya di Perairan Umum dalam Kabupaten Aceh Barat Daya, 2022 <i>Number of Fisherman at Fish Cultivation at Open Water in Aceh Barat Daya 2022</i> .....	267
5.5.12	Potensi Areal Budidaya Laut Kabupaten Aceh Barat Daya, 2022 <i>Potency of Marines Cultivation in Aceh Barat Daya 2022</i> .....	269
5.5.13	Potensi Lahan Budidaya Air Payau Kabupaten Aceh Barat Daya, 2022 <i>Potency of Brackish Waterpond Cultivation in Aceh Barat Daya 2022</i> ..	270
5.5.14	Potensi Lahan Budidaya Air Tawar Kabupaten Aceh Barat Daya, 2022 <i>Potency of Fresh Water Waterpond Cultivation in Aceh Barat Daya 2022</i> .....	271
5.5.15	Luas Lahan Produktif dan Produksi Garam Rakyat dalam Kabupaten Aceh Barat Daya, 2022 <i>Productive Land Area and Salt Production in Aceh Barat Daya, 2022</i> ..	272
5.5.16	Jumlah Kelompok Pengolah (Pokhlasar) dalam Kabupaten Aceh Barat Daya, 2022 <i>Number of Production Group in Aceh Barat Daya, 2022</i> .....	273

## **6. INDUSTRI, PERTAMBANGAN DAN ENERGI/ INDUSRTY, MINING AND ENERGY**

### **INDUSTRI, PERTAMBANGAN DAN ENERGI INDUSTRY, MINING AND ENERGY**

6.1	Jumlah VA Tersambung dan kWh yang Terjual menurut Kecamatan pada PLN Ranting Blangpidie Tahun 2022 <i>Number of VA Connected and kWh Sold by Subdistrict at Electricity State Blangpidie, 2022</i> .....	280
6.2	Jumlah Keluarga yang Berlistrik PLN Ranting Blangpidie Tahun 2022 <i>Number of Family Using Electricity from State Electrical Blangpidie, 2022</i>	281

6.3	Jumlah Air Minum yang Disalurkan menurut Bulan Operasi pada PDAM Gunong Kila Kabupaten Aceh Barat Daya Tahun 2022 <i>Quantity of Clean Water by Water Supply Establishment Gunong Kila Aceh Barat Daya Regency Detailed by Month, 2022</i> .....	282
6.4	Jumlah Air Minum yang Disalurkan menurut Kecamatan pada PDAM Gunong Kila Kabupaten Aceh Barat Daya Tahun 2022 <i>Quantity of Clean Water Detailed by Water Supply Establishment Gunong Kila Aceh Barat Daya Regency Detailed by Subdistrict, 2022</i> ...	283
6.5	Jumlah Unit Usaha, Tenaga Kerja, Nilai Investasi Dan Nilai Produksi Industri Penggilingan Padi-Padian, Tepung & Makanan Ternak Dalam Kabupaten Aceh Barat Daya Tahun 2022 <i>Number of Enterprises, Manpower, Investment and Production Values by Agriculture Industry in Aceh Barat Daya Regency 2022</i> .....	284
6.6	Jumlah Unit Usaha, Tenaga Kerja, Nilai Investasi Dan Nilai Produksi Industri Makanan Dalam Kabupaten Aceh Barat Daya Tahun 2022 <i>Number of Enterprises, Manpower, Investment and Production Values by Food Industry in Aceh Barat Daya Regency 2022</i> .....	285
6.7	Jumlah Unit Usaha, Tenaga Kerja, Nilai Investasi Dan Nilai Produksi Industri Minuman Dalam Kabupaten Aceh Barat Daya Tahun 2022 <i>Number of Enterprises, Manpower, Investment and Production Values by Beverages Industry in Aceh Barat Daya Regency 2022</i> .....	286
6.8	Jumlah Unit Usaha, Tenaga Kerja, Nilai Investasi Dan Nilai Produksi Industri Penggergajian dan Pengawetan Dalam Kabupaten Aceh Barat Daya Tahun 2022 <i>Number of Enterprises, Manpower, Investment and Production Values by Sawmill and Picking Industry in Aceh Barat Daya Regency 2022</i> .....	287
6.9	Jumlah Unit Usaha, Tenaga Kerja, Nilai Investasi Dan Nilai Produksi Industri Barang-barang dari Kayu dan Anyaman Dalam Kabupaten Aceh Barat Daya Tahun 2022 <i>Number of Enterprises, Manpower, Investment and Production Values by Wooden Goods Industry in Aceh Barat Daya Regency 2022</i> .....	288

6.10	Jumlah Unit Usaha,Tenaga Kerja, Nilai Investasi Dan Nilai Produksi Industri Barang-barang Kimia Lainnya Dalam Kabupaten Aceh Barat Daya Tahun 2022 <i>Number of Enterprises, Manpower, Investment and Production Values by Chemist Industries in Aceh Barat Daya Regency 2022 .....</i>	289
6.11	Jumlah Unit Usaha,Tenaga Kerja, Nilai Investasi Dan Nilai Produksi Industri Pengolahan Tanah Liat Dalam Kabupaten Aceh Barat Daya Tahun 2022 <i>Number of Enterprises, Manpower, Investment and Production Values by Clay Processed in Aceh Barat Daya Regency 2022 .....</i>	290
6.12	Jumlah Unit Usaha,Tenaga Kerja, Nilai Investasi Dan Nilai Produksi Industri Barang-barang dari Semen Dalam Kabupaten Aceh Barat Daya Tahun 2022 <i>Number of Enterprises, Manpower, Investment and Production Values by Semi-Ceramics in Aceh Barat Daya Regency 2022 .....</i>	291
6.13	Jumlah Unit Usaha,Tenaga Kerja, Nilai Investasi Dan Nilai Produksi Industri Rajutan Dalam Kabupaten Aceh Barat Daya Tahun 2022 <i>Number of Enterprises, Manpower, Investment and Production Values by Handycraftin Aceh Barat Daya Regency 2022.....</i>	292
6.14	Jumlah Unit Usaha,Tenaga Kerja, Nilai Investasi Dan Nilai Produksi Industri Pakaian Jadi Dalam Kabupaten Aceh Barat Daya Tahun 2022 <i>Number of Enterprises, Manpower, Investment and Production Values by Textile Industryin Aceh Barat Daya Regency 2022.....</i>	293
6.15	Jumlah Unit Usaha,Tenaga Kerja, Nilai Investasi Dan Nilai Produksi Industri Barang Logam Lainnya Dalam Kabupaten Aceh Barat Daya Tahun 2022 <i>Number of Enterprises, Manpower, Investment and Production Values by Metal Industry in Aceh Barat Daya Regency 2022.....</i>	294
6.16	Jumlah Unit Usaha,Tenaga Kerja, Nilai Investasi Dan Nilai Produksi Industri Pengolahan Lainnya Dalam Kabupaten Aceh Barat Daya Tahun 2022 <i>Number of Enterprises, Manpower, Investment and Production Values by Manufacture Industry in Aceh Barat Daya Regency 2022 .....</i>	295

**7. PARIWISATA/TOURISM**

7.1	Jumlah Rumah Makan/Restoran Menurut Kecamatan di Kabupaten Aceh Barat Daya, 2018–2022 <i>Number of Restaurants by Subdistrict in Aceh Barat Daya Regency, 2018–2022</i> .....	302
7.2	Jumlah Akomodasi Hotel Menurut Kecamatan di Kabupaten Aceh Barat Daya, 2021 dan 2022 <i>Number of Hotel Accomodations by Subdistrict in Aceh Barat Daya Regency, 2020 and 2022</i> .....	303

**8. TRANSPORTASI DAN KOMUNIKASI/  
TRANSPORTATION AND COMMUNICATION**

**8.1 TRANSPORTASI**

**TRANSPORTATION**

8.1.1	Panjang Jalan <sup>1</sup> Menurut Tingkat Kewenangan Pemerintahan di Kabupaten Aceh Barat Daya (km), 2019–2022 <i>Length of Roads<sup>1</sup> by Level of Government Authority in Aceh Barat Daya Regency (km), 2019–2022</i> .....	310
8.1.2	Panjang Jalan Menurut Jenis Permukaan Jalan di Kabupaten Aceh Barat Daya (km), 2019–2022 <i>Length of Roads by Type of Road Surface in Aceh Barat Daya Regency (km), 2019–2022</i> .....	311
8.1.3	Panjang Jalan Menurut Kondisi Jalan di Kabupaten Aceh Barat Daya (km), 2019–2022 <i>Length of Roads by Condition of Roads in Aceh Barat Daya Regency (km), 2019–2022</i> .....	312
8.1.4	Perusahaan Angkutan Penumpang Umum yang Melayani Trayek antar Kabupaten di Aceh Barat Daya, 2022 <i>Profile of Transportation Company Serve Regency Route in Aceh Barat Daya 2022</i> .....	313
8.1.5	Jumlah Kendaraan Bermotor Yang Diuji dalam Wilayah Kabupaten Aceh Barat Daya Tahun 2022 <i>Number of Vehicles Tested in Aceh Barat Daya Regency 2022</i> .....	314

	Halaman Page	
8.1.6	Kunjungan Kapal di Pelabuhan Susoh Tahun 2022 <i>Number of Ships Arrived at Susoh Port 2022</i> .....	315
8.1.7	Kegiatan Bongkar Muat di Pelabuhan Susoh Tahun 2022 <i>Number of Freight Load and Unload at Susoh Port 2022</i> .....	316
8.1.8	Arus Lalu Lintas Angkutan Udara Domestik Bandar Udara Kuala Batu Blangpidie Tahun 2022 <i>Vessel Traffic Domestic Air Transport at Kuala Batu Airport Blangpidie 2022</i> .....	317
<b>8.2</b>	<b>KOMUNIKASI</b> <b>COMMUNICATION</b>	
8.2.1	Jumlah Kantor Pos Pembantu Menurut Kecamatan di Kabupaten Aceh Barat Daya, 2018–2022 <i>Number of Post Offices Subsidiaries by Subdistrict in Aceh Barat Daya Regency, 2018–2022</i> .....	319
8.2.2	Jumlah Kilat Khusus Yang Dikirim Dan Diterima Melalui Kantor Pos Blangpidie Tahun 2022 <i>Number of Registered Letters Send and Received by Blangpidie Post Office 2022</i> .....	320
8.2.3	Jumlah Pengiriman Dan Pembayaran Wesel Pos Melalui Kantor Pos Blangpidie Tahun 2022 <i>Number of Money Order and Sent in Blangpidie Post Office 2022</i> .....	321
8.2.4	Jumlah Pengiriman Dan Penerimaan Pos Paket Melalui Kantor Pos Blangpidie Tahun 2022 <i>Number of Parcel Post Sent and Received in Blangpidie Post Office 2022</i> .....	322
<b>9.</b>	<b>PERBANKAN, KOPERASI, DAN HARGA-HARGA/ BANKING, COOPERATIVE, AND PRICES</b>	
9.1	Jumlah Koperasi Aktif Menurut Kecamatan di Kabupaten Aceh Barat Daya, 2018–2022 <i>Number of Active Cooperative by Subdistrict in Aceh Barat Daya Regency, 2018–2022</i> .....	327

9.2	Jumlah Koperasi Menurut Jenis Koperasi dan Kecamatan di Kabupaten Aceh Barat Daya, 2022 <i>Number of Cooperative by Kind of Cooperative and Subdistrict in Aceh Barat Daya Regency, 2022 .....</i>	328
9.3	Realisasi Pengadaan Beras Dalam Negeri Subdrive Blangpidie Tahun 2022 <i>Monthly Stock and Rice Supply in Logistic Office Blangpidie, 2022 .....</i>	329
9.4	Banyaknya Kredit Diperinci Menurut Barang Jaminan dan Uang Pinjaman per Bulan Pada Cabang Pegadaian Syariah Blangpidie Tahun 2022 <i>Number of Credits by Security good and Amount Loans and Months in Blangpidie Syariah Pawning Office, 2022.....</i>	330
9.5	Banyaknya Lelang Diperinci Menurut Barang Jaminan dan Uang Pinjaman per Bulan Pada Cabang Pegadaian Syariah Blangpidie Tahun 2022 <i>Number of Auction by Security good and Amount Loans and Months in Blangpidie Syariah Pawning Office, 2022.....</i>	331
9.6	Banyaknya Tunggakan Diperinci Menurut Barang Jaminan dan Uang Pinjaman per Bulan Pada Cabang Pegadaian Syariah Blangpidie Tahun 2022 <i>Number of Overdue by Security good and Amount Loans and Months in Blangpidie Syariah Pawning Office, 2022.....</i>	332
9.7	Jumlah Simpanan Giro, Deposito, Tabungan pada Bank Syariah Indonesia Cabang Blangpidie Tahun 2022 <i>Number of Customer and Values by Kinds of Saving in BSI Blangpidie, 2022 .....</i>	333
9.8	Jumlah Pembiayaan pada Bank Syariah Indonesia Cabang Blangpidie Tahun 2022 <i>Number of Customer and Values by Kinds of Credits in BSI Blangpidie, 2022 .....</i>	335

**10. PENGELUARAN PENDUDUK/POPULATION EXPENDITURE**

10.1	Rata-rata Pengeluaran per Kapita Sebulan Menurut Kelompok Komoditas (rupiah) di Kabupaten Aceh Barat Daya, 2022 <i>Monthly Average Expenditure per Capita by Commodity Group (rupiahs) in Aceh Barat Daya Regency, 2022.....</i>	340
10.2	Persentase Pengeluaran per Kapita Sebulan Menurut Kelompok Komoditas di Kabupaten Aceh Barat Daya, 2022 <i>Percentage of Monthly Expenditure per Capita by Commodity Group in Aceh Barat Daya Regency, 2022 .....</i>	341
10.3	Persentase Penduduk Menurut Kuintil Pengeluaran Per Kapita Sebulan di Kabupaten Aceh Barat Daya, 2020 dan 2022 <i>Percentage of Population by Per Capita Quintile Expenditure a Month in Aceh Barat Daya Regency, 2020 and 2022 .....</i>	342
<b>11.</b>	<b>PERDAGANGAN/TRADE</b>	
11.1	Jumlah Sarana Perdagangan Menurut Jenisnya di Kabupaten Aceh Barat Daya, 2018–2022 <i>Number of Trading Facilities by Type of Facility in Aceh Barat Daya Regency, 2018–2022.....</i>	348
11.2	Jumlah Penerbitan Nomor Induk Berusaha (NIB) menurut Kecamatan dalam Kabupaten Aceh Barat Daya Tahun 2022 <i>Number Publication of Company Listed by Subdistrict in Aceh Barat Daya Regency 2022 .....</i>	349
11.3	Jumlah Penerbitan NIB Menurut Jenis Izin dalam Kabupaten Aceh Barat Daya Tahun 2022 <i>Number Publication of Company Listed by Type of Permit in Aceh Barat Daya Regency 2022 .....</i>	350
11.4	Jumlah Surat Izin Mendirikan Bangunan (IMB) dalam Kabupaten Aceh Barat Daya Tahun 2013-2022..... <i>Number of Building Permit in Aceh Barat Daya Regency 2013-2022 .....</i>	351



<b>12.</b>	<b>SISTEM NERACA REGIONAL/SYSTEM OF REGIONAL ACCOUNTS</b>	
12.1.	Produk Domestik Regional Bruto Atas Dasar Harga Berlaku Menurut Lapangan Usaha di Kabupaten Aceh Barat Daya (miliar rupiah), 2018–2022 <i>Gross Regional Domestic Product at Current Market Prices by Industry in Aceh Barat Daya Regency (billion rupiahs), 2018–2022 .....</i>	362
12.2	Produk Domestik Regional Bruto Atas Dasar Harga Konstan 2010 Menurut Lapangan Usaha di Kabupaten Aceh Barat Daya (miliar rupiah), 2018–2022 <i>Gross Regional Domestic Product at 2010 Constant Market Prices by Industry in Aceh Barat Daya Regency (billion rupiahs), 2018–2022.....</i>	364
12.3	Distribusi Persentase Produk Domestik Regional Bruto Atas Dasar Harga Berlaku Menurut Lapangan Usaha di Kabupaten Aceh Barat Daya, 2018–2022 <i>Percentage Distribution of Gross Regional Domestic Product at Current Market Prices by Industry in Aceh Barat Daya Regency, 2018–2022 .....</i>	366
12.4	Laju Pertumbuhan Produk Domestik Regional Bruto Atas Dasar Harga Konstan 2010 Menurut Lapangan Usaha di Kabupaten Aceh Barat Daya (persen), 2018–2022 <i>Growth Rate of Gross Regional Domestic Product at 2010 Constant Market Prices by Industry in Aceh Barat Daya Regency (percent), 2018–2022 .....</i>	368
12.5	Produk Domestik Regional Bruto Atas Dasar Harga Berlaku Menurut Jenis Pengeluaran di Kabupaten Aceh Barat Daya (miliar rupiah), 2018–2022 <i>Gross Regional Domestic Product at Current Market Prices by Type of Expenditure in Aceh Barat Daya Regency (billion rupiahs), 2018–2022.</i>	370
12.6	Produk Domestik Regional Bruto Atas Dasar Harga Konstan 2010 Menurut Jenis Pengeluaran di Kabupaten Aceh Barat Daya (miliar rupiah), 2018–2022 <i>Gross Regional Domestic Product at 2010 Constant Market Prices by Type of Expenditure in Aceh Barat Daya Regency (billion rupiahs), 2018–2022 .....</i>	371

<b>13.</b>	<b>PERBANDINGAN ANTAR KABUPATEN/ KOTA/ REGENCY/MUNICIPAL COMPARISON</b>	
13.1	Jumlah Penduduk Menurut Kabupaten/ Kota se Provinsi Aceh (ribu), 2021–2022 <i>Population by Regency/Municipality in Aceh Province (thousand), 2021–2022</i> .....	380
13.2	Laju Pertumbuhan Produk Domestik Regional Bruto Atas Dasar Harga Konstan 2010 Menurut Kabupaten/Kota se Provinsi Aceh (persen), 2018–2022 <i>Rate of Growth of Gross Regional Domestic Products at Constant 2010 Prices by Regency/Municipality in Aceh Province (percent), 2018–2022</i> .....	382
13.3	Jumlah Penduduk Miskin Menurut Kabupaten/ Kota di Provinsi Aceh (ribu), 2018–2022 <i>Number of Poor Population by Regency/Municipality in Aceh Province (thousand), 2018–2022</i> .....	383
13.4	Indeks Pembangunan Manusia Menurut Kabupaten/Kota se Provinsi Aceh, 2018–2022 <i>Human Development Index by Regency/Municipality in Aceh Province, 2018–2022</i> .....	384

## DAFTAR GAMBAR/LIST OF FIGURES

		Halaman Page
1.1	Luas Daerah menurut Kecamatan di Kabupaten Aceh Barat Daya (%) , 2022 <i>Area of Subdistrict in Aceh Barat Daya Regency(%), 2022.....</i>	6
1.2	Jarak ke Ibukota Kabupaten (km), 2022 <i>Distance to the Capital (km), 2022.....</i>	7
2.1	Jumlah Desa menurut Kecamatan, 2022 <i>Number of Villages by Subdistrict, 2022.....</i>	20
2.2	Jumlah PNS Berdasarkan Tingkat Pendidikan, 2022 <i>Number of Civil Servants by Educational Level, 2022.....</i>	21
3.1	Piramida Penduduk Kabupaten Aceh Barat Daya Tahun 2022 <i>Population Pyramid of Aceh Barat Daya Regency, 2022.....</i>	46
3.2	Jumlah Penduduk Kabupaten Aceh Barat Daya Menurut Kecamatan dan Jenis Kelamin, 2022 <i>Number of Population by Subdistrict and Sex, 2022.....</i>	47
4.1	Jumlah Sekolah di Kabupaten Aceh Barat Daya, 2022 <i>Number of Schools in Aceh Barat Daya Regency, 2022.....</i>	78
4.2	Jumlah Fasilitas Kesehatan di Kabupaten Aceh Barat Daya,2022 <i>Number of Health Facility in Aceh Barat Daya Regency, 2022.....</i>	79
5.1	Produksi Tanaman Sayuran di Kabupaten Aceh Barat Daya (kuintal) , 2022 <i>Production of Vegetables in Aceh Barat Daya Regency (quintal), 2022</i>	196
5.1	Jumlah Nelayan di Kabupaten Aceh Barat Daya Menurut Kecamatan 2022 <i>Number of Fisherman by Subdistrict in Aceh Barat Daya Regency, 2022.....</i>	197
13.1	Perbandingan Indeks Pembangunan Manusia Menurut Kabupaten/Kota, 2022 <i>Comparison of Human Development Index by Regency/Municipality in Aceh Province, 2022.....</i>	379



## PENJELASAN UMUM/EXPLANATORY NOTES

Tanda-tanda, satuan-satuan, dan lain-lainnya yang digunakan dalam publikasi ini adalah sebagai berikut:

*Symbols, measurement units, and acronyms which are used in this publication, are as follows:*

### 1. TANDA-TANDA/SYMBOLS

Data tidak tersedia/Data not available .....	: ...
Tidak ada atau nol /Null or zero .....	: -
Data dapat diabaikan/Data negligible .....	: 0
Tanda decimal/Decimal point .....	: ,
Data tidak dapat ditampilkan/Not applicable .....	: NA
Angka estimasi/Estimated figures .....	: e
Angka diperbaiki/Revised figures .....	: r
Angka sementara/Preliminary figures .....	: x
Angka sangat sementara/Very preliminary figures .....	: xx
Angka sangat sangat sementara/Very very preliminary figures .....	: xxx

### 2. SATUAN/UNITS

barel/barrel .....	: 158,99 liter/litres = 1/6,2898 m <sup>3</sup>
hektar (ha)/hectare (ha) .....	: 10 000 m <sup>2</sup>
kilometer (km)/kilometres (km) .....	: 1 000 meter/meters (m)
knot/knot .....	: 1,8523 km/jam (km/hour)
kuintal/quintal .....	: 100 kg
KWh .....	: 1 000 Watt hour
MWh .....	: 1 000 KWh
liter (untuk beras)/litre (for rice) .....	: 0,80 kg
MMSCF .....	: 1/35,3 m <sup>3</sup>
metrik ton (m.ton)/metric ton (m. ton) .....	: 0,98421 long ton = 1 000 kg
ons/ounce .....	: 28,31 gram/grams
ton .....	: 1 000 kg

Satuan lain: buah, dus, butir, helai/lembar, kaleng, batang, pulsa, ton kilometer (ton-km), jam, menit, persen (%).

*Other units: unit, pack, pieces, sheet, tin, pulse, ton-kilometres(ton-km), hour, minute, percent (%).*

Perbedaan angka di belakang koma disebabkan oleh pembulatan angka.  
*The difference in decimal numbers is caused by rounding.*



## DAFTAR SINGKATAN/ LIST OF ABBREVIATIONS

SI	: Stasiun Iklim
SIMPK	: Stasiun Meteorologi Pertanian Khusus
t.t	: Tempat tidur
BCG	: Bacillus Calmette Guerin
DPT	: Difteri, Pertusis, Tetanus
TT	: Tetanus Toxoid
IOT	: Industri Obat Tradisional/ <i>Traditional Medicine Industry</i>
IKOT	: Industri Kecil Obat Tradisional/ <i>Traditional Medicine Small</i>
Alkes	: Alat kesehatan/ <i>Health Kits</i>
PKRT	: Perbekalan Kesehatan Rumah tangga/ <i>Household Health Logistics</i>
Kompl	: Komplemen/ <i>Complement</i>
IRTP	: Industri Pangan Produksi Rumah Tangga/ <i>Foods Home Industry</i>
PBF	: Pedagang Besar Farmasi/ <i>Pharmacy Whole-seller</i>
GFK	: Gudang Farmasi Kab/Kota/Regency/ <i>Municipality Pharmacy Warehouse</i>
RB	: Rumah Bersalin/ <i>Delivery House</i>
Pustu	: Puskesmas pembantu/ <i>Auxiliary Public Health Center</i>
BP	: Balai Pengobatan/ <i>Polyclinic</i>
TPS	: Tempat Pembuangan Sementara / <i>landfill</i>
Jamkesmas	: Jaminan kesehatan masyarakat miskin/ <i>Poor public health insurance</i>
PJKMU	: Program Jaminan Kesehatan Masyarakat Umum
TDP	: Tanda Daftar Perusahaan/ <i>Company Registration Identity</i>
API	: Angka Pengenal Importir/ <i>Importer's Identity Number</i>





## Statistik Kunci, 2019–2022

### Key Statistics, 2019–2022

Rincian/Description	Satuan/Unit	2019	2020	2021	2022
(1)	(2)	(3)	(4)	(5)	(6)
<b>SOSIAL/SOCIAL</b>					
Penduduk <sup>1</sup> /Population <sup>1</sup>	ribu/thousand	150,3	150,77	152,66	155,05
Laju Pertumbuhan Penduduk <sup>1</sup> /Population Growth <sup>1</sup>	%	1,54	0,25	0,93	1,02
Umur Harapan Hidup <sup>1-e<sub>y</sub></sup> /Life Expectancy Rate <sup>1</sup>	tahun/years	64,91	65,00	65,06	65,30
Angka Melek Huruf Usia 15+/Literacy Rate Aged 15+	%	96,63	95,55	95,96	96,78
Tingkat Partisipasi Angkatan Kerja -TPAK <sup>2,3</sup> Labour Force Participation Rate-LFPR <sup>2,3</sup>	%	58,28	57,58	57,91	59,18
Tingkat Pengangguran Terbuka-TPT <sup>2</sup> Unemployment Rate-UR <sup>2</sup>	%	4,30	3,93	4,04	4,12
Penduduk Miskin <sup>4</sup> /Poor People <sup>4</sup>	ribu/thousand	24,36	24,21	25,06	24,00
Persentase Penduduk Miskin <sup>4</sup> Percentage of Poor People <sup>4</sup>	%	16,26	15,93	16,34	15,44
Indeks Pembangunan Manusia-IPM <sup>5</sup> Human Development Index <sup>5</sup>	—	66,56	66,75	66,99	67,41
<b>EKONOMI/ECONOMIC</b>					
Produk Domestik Regional Bruto (PDRB) Harga Berlaku <sup>6</sup> Gross Regional Domestic Bruto (GRDP) at Current Price <sup>6</sup>	triliun rupiah trillion rupiahs	3,85	3,92	4,13	4,53
Laju Pertumbuhan Ekonomi <sup>8</sup> /Economic Growth <sup>7</sup>	%	4,75	(0,65)	2,88	3,87
PDRB Per Kapita Harga Berlaku <sup>6,8</sup> Per Capita of GRDP at Current Price <sup>6,8</sup>	juta rupiah million rupiahs	25,74	26,07	27,09	29,25

Catatan/Notes: <sup>1</sup> Hasil Perapihan Umur dari Data Administratif dan SP2020 (September)/The Result of Smoothing Single Year of Age from Administrative Data and the 2020 Population Census (September)

<sup>2</sup> Hasil Proyeksi Penduduk Interim 2020–2023 (Pertengahan Tahun/Juni)/The result of interim Population Projection 2020–2023 (mid year/June)

<sup>3</sup> Kondisi Agustus/Condition at August

<sup>4</sup> Menggunakan penimbang hasil proyeksi penduduk tahun 2010–2035/Weighted by the 2010–2035 population projection

<sup>5</sup> Kondisi Maret/Condition at March

<sup>6</sup> Sejak tahun 2010, IPM dihitung dengan metode baru. Komponen IPM metode baru adalah angka harapan hidup saat lahir, harapan lama sekolah, rata-rata lama sekolah, dan pengeluaran per kapita/Since 2010, HDI was calculated using new method. New HDI component are life expectancy at birth, expected years of schooling, means years of schooling, and expenditure per capita

<sup>7</sup> Mulai tahun 2010 mengadopsi System of National Account 2008 (SNA 2008)/Since 2010 is in line with System of National Account 2008 (SNA 2008)

<sup>8</sup> Menggunakan tahun dasar 2010 (2010=100)/Using 2010 base year (2010=100)

<sup>9</sup> Menggunakan proyeksi penduduk berdasarkan hasil SP2010/Using population projection based on SP2010



# 1

## GEOGRAFI & IKLIM

### Geography & Climate

**Luas Wilayah Aceh Barat Daya**

*Total Area of Aceh Barat Regency*

**1 882,99 Km<sup>2</sup>**

**Kabupaten Gayo Lues**

*Gayo Lues Regency*

**Kabupaten Nagan Raya**

*Nagan Raya Regency*

**Kabupaten Aceh Selatan**

*Aceh Selatan Regency*

**Samudera Hindia**

*Indian Ocean*



**Curah Hujan**  
*Precipitation* **2022**

**Tertinggi di Bulan Juni**

*The Highest in The June*

**597 mm**



**Terendah di Bulan Februari**

*The Lowest in The February*

**71 mm**



**PENJELASAN TEKNIS**

1. Badan Pusat Statistik (BPS) telah melakukan pendataan Potensi Desa (Podes) sejak tahun 1980. Sejak saat itu, Podes dilaksanakan secara rutin sebanyak 3 kali dalam kurun waktu sepuluh tahun untuk mendukung kegiatan Sensus Penduduk, Sensus Pertanian, ataupun Sensus Ekonomi. Dengan demikian, fakta penting terkait ketersediaan infrastruktur dan potensi yang dimiliki oleh setiap wilayah dapat dipantau perkembangannya secara berkala dan terus menerus
2. Sejak tahun 2008, pendataan Podes mengalami perubahan dengan adanya penambahan kuesioner suplemen kecamatan dan kabupaten/kota. Penambahan kuesioner tersebut bertujuan untuk meningkatkan manfaat data Podes bagi para konsumen data dan pemerintah daerah dalam perencanaan pembangunan wilayah.
3. Data Podes merupakan satu-satunya sumber data kewilayahan yang muatannya beragam dan memberi gambaran tentang situasi pembangunan suatu wilayah (regional). Ini berbeda dengan data dari hasil pendekatan rumah tangga yang lebih menekankan pada dimensi aktivitas sektoral. Keduanya sama penting dan menjadi kekayaan BPS.

**TECHNICAL NOTES**

1. *BPS-Statistics Indonesia has already recorded village potential (Podes) since 1980. Since then, Podes regularly implemented 3 (three) times within ten years to support the activities of the Population Census, Agriculture Census, or Economic Census. Thus, important facts related to the availability of infrastructure and the potential possessed by each region can be monitored regularly and continually.*
2. *Since 2008, Podes has been changed especially in providing additional information from subdistrict and regency/municipality, using separate questionnaires. The goal of these changes is to provide more benefits for data users and local government in regional development planning.*
3. *Podes data is the only one source of spatial data consisting of various information and providing a picture of development progress in a region. The Podes data are different from data resulted from household surveys focusing on the dimension of sectoral activities. Both kind of data are important and become the trade mark of BPS on the data richness aspect.*

4. Desa/Kelurahan Tepi Laut adalah desa/kelurahan yang sebagian atau seluruh wilayahnya bersinggungan langsung dengan laut, baik berupa pantai maupun tebing karang.
  5. Desa/Kelurahan bukan tepi laut adalah desa/kelurahan yang wilayahnya tidak bersinggungan langsung dengan laut.
  6. Desa/Kelurahan Lereng/Puncak adalah desa/kelurahan yang sebagian besar wilayahnya berada di puncak gunung/pegunungan atau terletak di antara puncak sampai lembah.
  7. Desa/Kelurahan lembah adalah desa/kelurahan yang wilayahnya sebagian besar merupakan daerah rendah yang terletak di antara dua gunung/pegunungan atau daerah yang mempunyai kedudukan lebih rendah dibandingkan daerah sekitarnya.
  8. Desa/Kelurahan Dataran adalah desa/kelurahan yang sebagian besar wilayahnya tampak datar, rata, dan membentang.
4. *Coastal Village/Coastal Sub-District is a village/sub-district which some areas are intersect/directly adjacent to the sea, either gently sloping/flat beach or cliffs/reef.*
  5. *Non Coastal Village/Non Coastal Sub-District is a village which has no area that intersect/directly adjacent to the sea.*
  6. *Slope/Peak Village/Sub-District is a village/sub-district which the largest part of village/sub-district lies on the highest part of mount/mountain or lies between the peak to the valley.*
  7. *Valley Village/Sub-District area is a village/sub-district with the largest part of the village/sub-district is a low area between two mountains or area that have a position lower than the surrounding areas.*
  8. *Flat Village/Sub-District is a village/sub-district which the largest part of village1/sub-district looked plane, flat, and stretches.*

**ULASAN**

Wilayah Kabupaten Aceh Barat Daya secara geografis terletak di bagian barat selatan Propinsi Aceh. Kabupaten Aceh Barat Daya terletak pada 3°34'24" - 4°05'37" Lintang Utara dan 96°34'57" - 97°09'19" Bujur Timur dengan ibukota Blangpidie. Sampai dengan tahun 2022 Kabupaten Aceh Barat Daya dibagi menjadi 9 Kecamatan, dan 152 desa atau gampong.

Batas-batas wilayah Kabupaten Aceh Barat Daya, sebelah utara dengan Kabupaten Gayo Lues, sebelah timur dengan Kabupaten Aceh Selatan, sebelah selatan dengan Samudera Hindia, dan sebelah barat dengan Kabupaten Nagan Raya.

Luas Kabupaten Aceh Barat Daya 1.882,99 Km<sup>2</sup>, dengan hutan mempunyai lahan terluas yaitu mencapai 129.219,10 ha, diikuti lahan perkebunan seluas 27.504,28 ha. Sedangkan lahan Bandar Udara Kuala Batu mempunyai lahan terkecil yaitu 42,95 ha.

Dari Tabel 1.2.1 curah hujan yang terjadi pada tahun 2022 di Kabupaten Aceh Barat Daya paling tinggi terjadi di Bulan Juni yaitu 597,10 mm. Sedangkan curah hujan terendah terjadi pada Bulan Februari dengan curah hujan hanya 71,20 mm.

**DESCRIPTION**

*Aceh Barat Daya Regency is geographically located in the south western part of the Aceh Province. Aceh Barat Daya Regency is located at 3 ° 34'24 " - 4 ° 05'37" north latitude and 96 ° 34'57 " - 97 ° 09'19" east longitude with its capital Blangpidie. Up to 2022 Aceh Barat Daya Regency is divided into 9 districts, and 152 villages.*

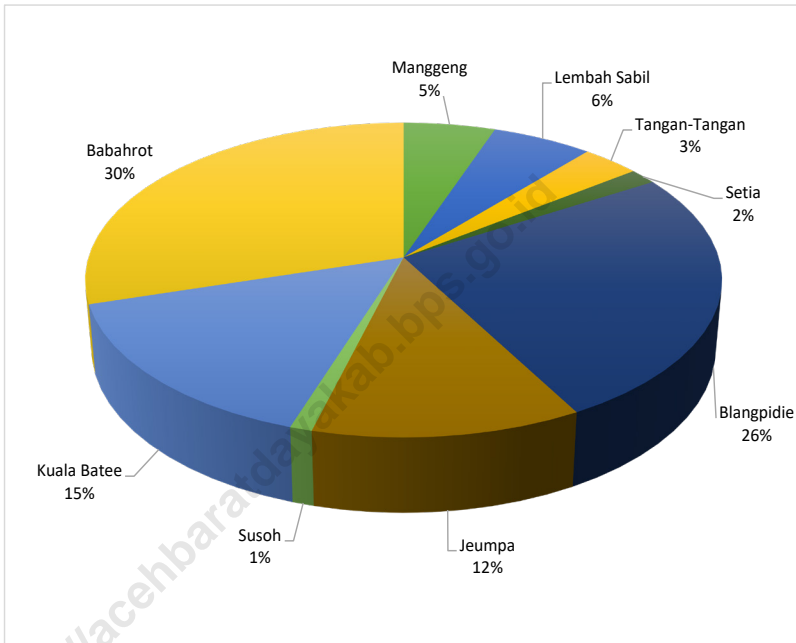
*The boundaries of the Aceh Barat Daya Regency are in the north with Gayo Lues Regency, in the east with South Aceh Regency, in the south with the Indian Ocean, and in the west with Nagan Raya Regency.*

*Aceh Barat Daya Regency wide 1882.99 km<sup>2</sup>, with forest land has the widest reaching 129,219.10 ha, followed by an plantation area by 27,504.28 ha. While Kuala Batu Airport has the smallest land is 42.95 ha.*

*Table 1.2.1 of rain fall that occurred in 2022 in Aceh Barat Daya Regency is highest in the June is 597,10 mm. While the lowest rain fall occurs in February with only 71,20 mm.*

**Gambar** 1.1  
**Figures**

**Luas Daerah menurut Kecamatan di Kabupaten Aceh Barat Daya(%), 2022**  
**Area of Subdistrict in Aceh Barat Daya Regency(%), 2022**

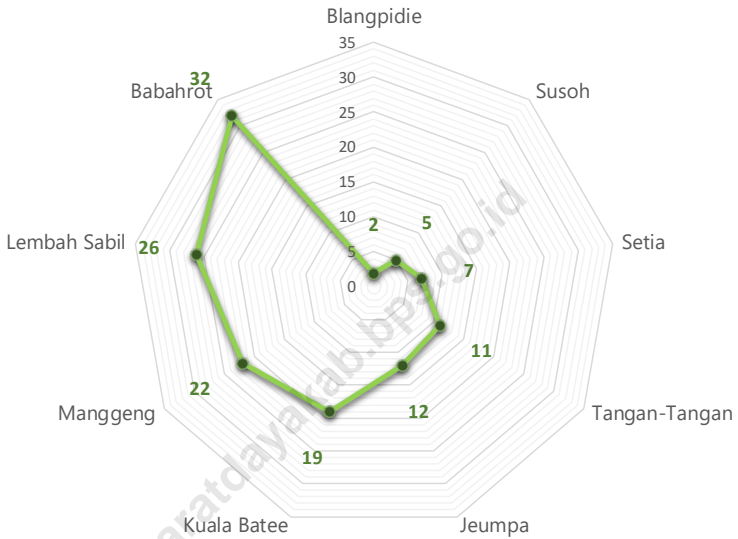


Sumber/Source : Bappeda Kabupaten Aceh Barat Daya/ Bappeda Aceh Barat Daya Regency



**Gambar** 1.2  
**Figures**

**Jarak ke Ibukota Kabupaten (km), 2022**  
**Distance to the Capital (km), 2022**



Sumber/Source : Bappeda Kabupaten Aceh Barat Daya/ Bappeda Aceh Barat Daya Regency

## 1.1 KEADAAN GEOGRAFI GEOGRAPHY CONDITION

**Tabel** 1.1.1 **Luas Daerah dan Jumlah Pulau Menurut Kecamatan di Kabupaten Aceh Barat Daya, (2022)**  
**Table** 1.1.1 **Total Area and Number of Islands by Subdistrict in Aceh Barat Daya Regency, (2022)**

Kecamatan Subdistrict	Ibukota Kecamatan Capital of Subdistrict	Luas Total Area (km <sup>2</sup> /sq.km)
(1)	(2)	(3)
Manggeng	Kedai Manggeng	100,68
Lembah Sabil	Cot Bak U	110,23
Tangan-Tangan	Tanjung Bunga	63,60
Setia	Lhang	30,21
Blangpidie	Pasar Blangpidie	486,95
Jeumpa	Alue Sungai Pinang	225,78
Susoh	Padang Baru	18,71
Kuala Batee	Pasar Kota Bahagia	287,32
Babahrot	Pante Rakyat	559,52
<b>Aceh Barat Daya</b>	<b>Blangpidie</b>	<b>1882,99</b>

Lanjutan Tabel/*Continued Table* 1.1.1

Kecamatan <i>Subdistrict</i>	Persentase terhadap Luas Kabupaten <i>Percentage to Regency Area</i>	Jumlah Pulau <i>Number of Islands</i>
(1)	(4)	(5)
Manggeng	5,35	-
Lembah Sabil	5,85	-
Tangan-Tangan	3,38	-
Setia	1,60	-
Blangpidie	25,86	-
Jeumpa	11,99	-
Susoh	0,99	1
Kuala Batee	15,26	-
Babahrot	29,71	-
<b>Aceh Barat Daya</b>	<b>100,00</b>	<b>1</b>

Catatan/*Note*: ...Sumber/*Source*: BAPPEDA Kabupaten Aceh Barat Daya/ *BAPPEDA Aceh Barat Daya Regency*

**Tabel** 1.1.2 **Tinggi Wilayah dan Jarak ke Ibukota Kabupaten Menurut Kecamatan di Kabupaten Aceh Barat Daya, 2022**  
**Altitude and Distance to the Capital of Regency by Subdistrict in Aceh Barat Daya Regency, 2022**

Kecamatan Subdistrict	Tinggi Wilayah (mdpl) Altitude (m a.s.l)	Jarak ke Ibukota Kabupaten Distance to the Capital of Regency
(1)	(2)	(3)
Manggeng	...	22
Lembah Sabil	...	26
Tangan-Tangan	...	11
Setia	...	7
Blangpidie	...	2
Jeumpa	...	12
Susoh	...	5
Kuala Batee	...	19
Babahrot	...	32

Catatan/Note: ...

Sumber/Source: BAPPEDA Kabupaten Aceh Barat Daya/ BAPPEDA Aceh Barat Daya Regency

## 1.2 KEADAAN IKLIM CLIMATE CONDITION

**Tabel** 1.2.1 **Pengamatan Unsur Iklim Menurut Bulan di Kabupaten Aceh Barat Daya, 2022**  
**Table** 1.2.1 **Observation of Climate Elements By Months in Aceh Barat Daya Regency, 2022**

Bulan Month	Suhu/Temperature (°C)			Kelembaban/Humidity (%)		
	Minimum	Rata-rata Average	Maksimum Maximum	Minimum	Rata-rata Average	Maksimum Maximum
(1)	(2)	(3)	(4)	(5)	(6)	(7)
Januari/January	...	...	...	...	...	...
Februari/February	...	...	...	...	...	...
Maret/March	...	...	...	...	...	...
April/April	...	...	...	...	...	...
Mei/May	...	...	...	...	...	...
Juni/June	...	...	...	...	...	...
Juli/July	...	...	...	...	...	...
Agustus/August	...	...	...	...	...	...
September/September	...	...	...	...	...	...
Oktober/October	...	...	...	...	...	...
November/November	...	...	...	...	...	...
Desember/December	...	...	...	...	...	...

Catatan/Note: Belum Tersedia/ Data Not Available

Lanjutan Tabel/*Continued Table 1.2.1*

Bulan Month	Kecepatan Angin (m/det) Wind Velocity (m/sec)			Tekanan Udara/Atmospheric Pressure (mb)		
	Minimum	Rata-rata Average	Maksimum Maximum	Minimum	Rata-rata Average	Maksimum Maximum
(1)	(8)	(9)	(10)	(11)	(12)	(13)
Januari/January	...	...	...	...	...	...
Februari/February	...	...	...	...	...	...
Maret/March	...	...	...	...	...	...
April/April	...	...	...	...	...	...
Mei/May	...	...	...	...	...	...
Juni/June	...	...	...	...	...	...
Juli/July	...	...	...	...	...	...
Agustus/August	...	...	...	...	...	...
September/September	...	...	...	...	...	...
Oktober/October	...	...	...	...	...	...
November/November	...	...	...	...	...	...
Desember/December	...	...	...	...	...	...

Catatan/Note: Belum Tersedia/ No Available

Lanjutan Tabel/*Continued Table 1.2.1*

Bulan Month	Jumlah Curah Hujan Number of Precipitation (mm)	Jumlah Hari Hujan (hari) Number of Rainy Days (day)	Penyinaran Matahari Duration of Sunshine (%)
(1)	(14)	(15)	(16)
Januari/January	275,35	18	...
Februari/February	71,20	8	...
Maret/March	322,95	12	...
April/April	239,80	4	...
Mei/May	188,80	10,5	...
Juni/June	597,10	15	...
Juli/July	417,40	13,5	...
Agustus/August	317,30	11,5	...
September/September	318,65	11,5	...
Oktober/October	410,35	18	...
November/November	320,10	18,5	...
Desember/December	214,25	12,5	...

Catatan/Note: ...

Sumber/Source: Dinas Pertanian dan Pangan Kabupaten Aceh Barat Daya/ *Departement Agriculture and Food Aceh Barat Daya Regency*





# 2

## PEMERINTAHAN *Government*

### Jumlah PNS di Aceh Barat Daya Tahun 2022 *Number of Civil Servants in Aceh Barat Daya Regency*

**Perempuan**  
*Female*  
**1 921**



**Laki-Laki**  
*Male*  
**1 190**



**9** Kecamatan  
*Subdistrict*

**Wilayah Administratif Aceh Barat Daya**  
*Administrative Area of Aceh Barat Daya*

**152** Desa  
*Villages*



**PENJELASAN TEKNIS**

1. Anggota Dewan Perwakilan Rakyat Daerah (DPRD) dipilih melalui pemilihan umum (pemilu) dan dilantik dalam masa jabatan lima tahun.
2. Susunan pemerintahan Republik Indonesia periode 2019-2024 terdiri dari presiden, wakil presiden, lembaga tinggi negara, kementerian, setingkat menteri, dan Lembaga Pemerintahan Non Kementerian (LPNK).
3. Lembaga tinggi negara terdiri dari Majelis Permusyawaratan Rakyat (MPR), Dewan Perwakilan Rakyat (DPR), Badan Pemeriksa Keuangan (BPK), dan Mahkamah Agung (MA), Dewan Perwakilan Daerah (DPD), Mahkamah Konstitusi (MK), dan Komisi Yudisial (KY)
4. Kementerian terdiri dari kementerian koordinator dan kementerian.
5. Kementerian koordinator terdiri dari bidang politik, hukum, dan keamanan (Polhukam), bidang perekonomian, bidang pembangunan manusia dan kebudayaan, dan bidang kemaritiman.
6. Kementerian terdiri dari Kementerian Sekretaris Negara, Kementerian Dalam Negeri, Kementerian Luar Negeri, Kementerian Perencanaan Pembangunan Nasional/Bappenas, Kementerian Pertahanan, Kementerian

**TECHNICAL NOTES**

1. *Regional House of Representatives (DPRD) members are elected through a general election and appointed for a fiveyears membership.*
2. *The government structure of the Republic of Indonesia period 2019–2024 consists of president, vice president, state supreme agencies, ministries, ministerial level institutions, and non-ministerial institutions.*
3. *State supreme agencies consist of The People's Consultative Assembly, The House of Representative, The Audit Board of the Republic of Indonesia, Supreme Court, Local Councils, Constitutional Court, and Judicial Commision.*
4. *Ministries consist of coordinating ministry and departmental ministry*
5. *Coordinating ministries consist of Coordinating Ministry for Political, Legal, and Security Affairs, Coordinating Ministry for the Economy, Coordinating Ministry for Maritime Affairs, and Coordinating Ministry for Human Development and Culture.*
6. *Departmental Ministries consist of State Secretary; Ministry of Home Affairs; Ministry of Foreign Affairs; Ministry of National Development Planning/Chairperson of National Development Planning Agency; Ministry of Defense; Ministry of*

Hukum dan Hak Asasi Manusia, Kementerian Keuangan, Kementerian Energi dan Sumber Daya Mineral, Kementerian Perindustrian, Kementerian Perdagangan, Kementerian Pertanian, Kementerian Perhubungan, Kementerian Kelautan dan Perikanan, Kementerian Ketenagakerjaan, Kementerian Badan Usaha Milik Negara, Kementerian Koperasi dan UKM, Kementerian Pekerjaan Umum dan Perumahan Rakyat, Kementerian Lingkungan Hidup dan Kehutanan, Kementerian Agraria dan Tata Ruang/ Badan Pertanahan Nasional, Kementerian Kesehatan, Kementerian Kebudayaan dan Pendidikan Dasar Menengah, Kementerian Sosial, Kementerian Agama, Kementerian Pariwisata, Kementerian Komunikasi dan Informatika, Kementerian Pendayagunaan Aparatur Negara dan Reformasi Birokrasi, Kementerian Pemuda dan Olahraga, Kementerian Desa, Pembangunan Daerah Tertinggal dan Transmigrasi, Kementerian Riset Teknologi dan Pendidikan Tinggi, dan Kementerian Pemberdayaan Perempuan dan Perlindungan Anak.

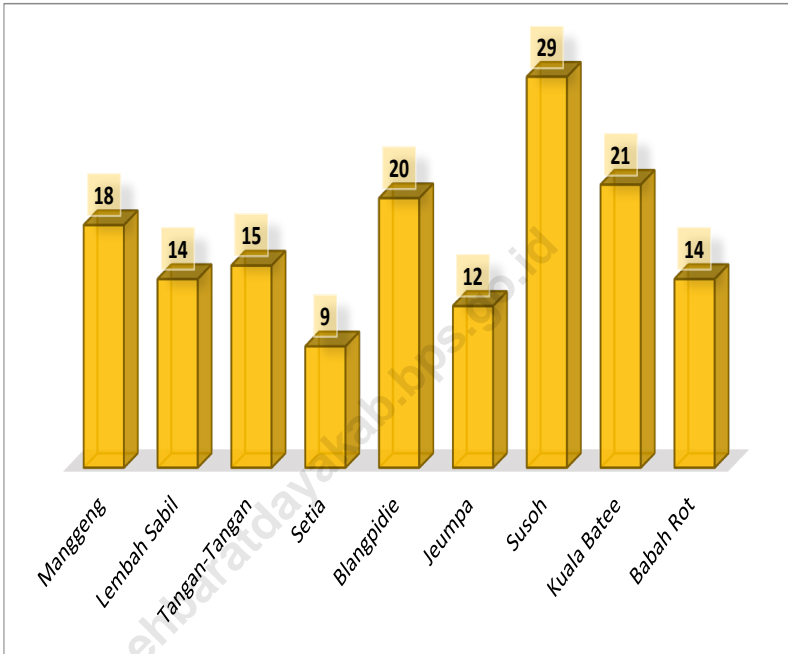
7. Setingkat Menteri terdiri dari Kejaksaan Agung, Tentara Nasional Indonesia, dan Kepolisian Negara Republik Indonesia

*Justice and Human Rights; Ministry of Finance; Ministry of Energy and Mineral Resources; Ministry of Industry; Ministry of Trade; Ministry of Agriculture; Ministry of Transportation; Ministry of Maritime Affairs and Fisheries; Ministry of Manpower; Ministry of State Owned Enterprises; Ministry of Cooperatives and Small and Medium Enterprises; Ministry of Public Works and Public Housing; Ministry of Environment and Forestry; Ministry of Agrarian Affairs and Spatial Planning/National Land Agency; Ministry of Health; Ministry of Culture and Elementary & Secondary Education; Ministry of Social Services; Ministry of Religious Affairs; Ministry of Tourism; Ministry of Communication and Informatics; Ministry of Empowerment of State Apparatus and Bureaucracy Reform; Ministry of Youth and Sports Affairs; Ministry of Village Development, Disadvantaged Regions and Transmigration; Ministry of Research, Technology, and Higher Education; and Ministry of Women Empowerment and Child Protection.*

7. *Ministerial Level Officials consist of, Attorney General, Indonesian National Defense Force, and Indonesian National Police.*

8. Lembaga Pemerintah Non Kementerian terdiri dari Arsip Nasional Republik Indonesia, Badan Intelijen Negara, Badan Kependudukan dan Keluarga Berencana Nasional, Badan Koordinasi Penanaman Modal, Badan Informasi Geospasial, Badan Meteorologi, Klimatologi, dan Geofisika, Badan Narkotika Nasional, Badan Nasional Penanggulangan Bencana, Badan Nasional Penanggulangan Terorisme, Badan Nasional Penempatan dan Perlindungan Tenaga Kerja Indonesia, Badan Pengawasan Obat dan Makanan, Badan Pengawasan Tenaga Nuklir, Badan Pengawasan Keuangan dan Pembangunan, Badan Pengkajian dan Penerapan Teknologi, Badan Pusat Statistik, Badan SAR Nasional, Badan Standardisasi Nasional, Badan Tenaga Nuklir Nasional, Lembaga Administrasi Negara, Lembaga Ilmu Pengetahuan Indonesia, Lembaga Ketahanan Nasional, Lembaga Kebijakan Pengadaan Barang/Jasa Pemerintah, Lembaga Penerbangan dan Antariksa Nasional, Lembaga Sandi Negara, dan Perpustakaan Nasional Republik Indonesia.
8. *Non Ministerial Institutions consist of National Archive of the Republic of Indonesia, State Intelligence Board, National Civil Service Agency, National Population and Family Planning Board, Investment Coordinating Board, Geospatial Information Agency, Meteorology, Climatology, and Geophysics Agency, National Narcotics Agency, National Agency for Disaster Management, National Counter Terrorism Agency, The National Authority for The Placement and Protection of Indonesian Overseas Workers, National Agency of Drugs and Foods Control, Nuclear Energy Controlling Board, Audit and Development Supervising Agency, Agency for the Assesment and Application Technology, BPSStatistics Indonesia, National Search and Rescue Agency, National Standardization Board, National Nuclear Energy Board, National Institute of Administration, National Institute of Science, National Resilience Institute, Government Procurement Policy Board, National Institute of Space and Aeronautics, National Crypto Agency, and National Library of Republic of Indonesia*

**Gambar 2.1** Jumlah Desa menurut Kecamatan, 2022  
**Figures 2.1** Number of Villages by Subdistrict, 2022

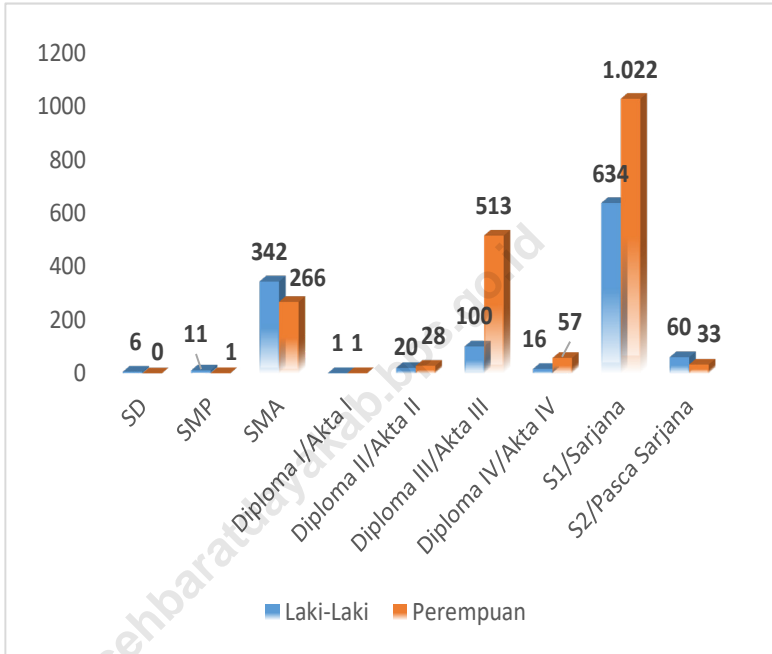


Catatan/Note: <sup>1</sup> Termasuk kelurahan dan Unit Permukiman Transmigrasi (UPT)/Include Transmigration Settlement Unit

Sumber/Source: Peraturan Kepala Badan Pusat Statistik Nomor 29 Tahun 2018 Tanggal 15 Januari 2018 tentang Perubahan Atas Peraturan Kepala Badan Pusat Statistik Nomor 55 Tahun 2017 tentang Kode dan Nama Wilayah Kerja Statistik Tahun 2017  
 Chief Statistician Regulation Number 29/2018, January 15 2018, as a revision of Chief Statistician Regulation Number 55 of 2017 on Code and Name of Regional Level of Data Collection.

**Gambar** 2.2  
**Figures**

**Jumlah PNS Berdasarkan Tingkat Pendidikan, 2022**  
**Number of Civil Servants by Educational Level, 2022**



Sumber/Source: Badan Kepegawaian Negara (BKN)/National Civil Service Agency

## 2.1 WILAYAH ADMINISTRATIF ADMINISTRATIVE AREA

**Tabel** 2.1.1 **Jumlah Desa<sup>1</sup>/Kelurahan Menurut Kecamatan, 2018-2022**  
**Table** 2.1.1 **Number of Villages<sup>1</sup>/Kelurahan by Subdistrict, 2018-2022**

Kecamatan Subdistrict	2018	2019	2020	2021	2022
(1)	(2)	(3)	(4)	(5)	(6)
Manggeng	18	18	18	18	18
Lembah Sabil	14	14	14	14	14
Tangan-Tangan	15	15	15	15	15
Setia	9	9	9	9	9
Blangpidie	20	20	20	20	20
Jeumpa	12	12	12	12	12
Susoh	29	29	29	29	29
Kuala Batee	21	21	21	21	21
Babah Rot	14	14	14	14	14
<b>Aceh Barat Daya</b>	<b>152</b>	<b>152</b>	<b>152</b>	<b>152</b>	<b>152</b>

Catatan/Note: <sup>1</sup> Termasuk kelurahan dan Unit Permukiman Transmigrasi (UPT)/Include Transmigration Settlement Unit  
Sumber/Source: 2018

Peraturan Kepala Badan Pusat Statistik Nomor 3 Tahun 2019 Tanggal 6 Mei 2019 tentang Perubahan Atas Peraturan Kepala Badan Pusat Statistik Nomor 90 Tahun 2018 tentang Kode dan Nama Wilayah Kerja Statistik Tahun 2018/Chief Statistician Regulation Number 3/2019, May 6 2019, as a revision of Chief Statistician Regulation Number 90 of 2018 on Code and Name of Regional Level of Data Collection.

2019

Peraturan Kepala Badan Pusat Statistik Nomor 1 Tahun 2020 Tanggal 5 Februari 2020 tentang Perubahan Atas Peraturan Kepala Badan Pusat Statistik Nomor 3 Tahun 2019 tentang Kode dan Nama Wilayah Kerja Statistik Tahun 2019/Chief Statistician Regulation Number 1/2020, February 5 2020, as a revision of Chief Statistician Regulation Number 3 of 2019 on Code and Name of Regional Level of Data Collection.



## 2.2 DEWAN PERWAKILAN RAKYAT DAERAH REGIONAL HOUSE OF REPRESENTATIVE

**Tabel 2.2.1** Jumlah Anggota Dewan Perwakilan Rakyat Daerah Menurut Partai Politik dan Jenis Kelamin di Kabupaten Aceh Barat Daya, 2022  
*Number of Regional House of Representatives's Members by Political Parties and Sex in Aceh Barat Daya Regency 2022*

Partai Politik <i>Political Parties</i>	Laki-laki <i>Male</i>	Perempuan <i>Female</i>	Jumlah <i>Total</i>
(1)	(2)	(3)	(4)
Partai Kebangkitan Bangsa	2	-	2
Partai Gerakan Indonesia Raya	2	-	2
Partai Golongan Karya	3	-	3
Partai Nasdem	3	-	3
Partai Keadilan Sejahtera	1	-	1
Partai Amanat Nasional	3	-	3
Partai Hati Nurani Rakyat	1	-	1
Partai Demokrat	3	-	3
Partai Aceh	2	1	3
Partai Nanggroe Aceh	3	-	3
Partai Persatuan Pembangunan	1	-	1
<b>Aceh Barat Daya</b>	<b>24</b>	<b>1</b>	<b>25</b>

Sumber/Source: Sekretariat DPRK Kabupaten Aceh Barat Daya/ *Legislative Secretariat of Aceh Barat Daya Regency*

**Tabel**  
**Table** 2.2.2

**Susunan Nama Anggota DPRK Kabupaten Aceh Barat  
Daya Keadaan Akhir Tahun 2022**  
*Structure and Name of Legislative Member by Political Party  
in Aceh Barat Daya Regency 2022*

No.	Nama Names	Jabatan Job Position	Fraksi / Political Party
(1)	(2)	(3)	(4)
1	NURDIANTO	KETUA	ABDYA HEBAT
2	HENDRA FADLI, S.H.	WAKIL KETUA	ABDYA HEBAT
3	SYARIFUDDIN	WAKIL KETUA	ABDYA SEJAHTERA
4	SYARKAWI	ANGGOTA	ABDYA HEBAT
5	YUSRAN	ANGGOTA	ABDYA HEBAT
6	AGUSRI SAMHADI	ANGGOTA	ABDYA HEBAT
7	SYARIFUDDIN	ANGGOTA	ABDYA HEBAT
8	MUSLIM, S.Pd	ANGGOTA	ABDYA HEBAT
9	SYAMSUL RIZAL S.P	ANGGOTA	ABDYA HEBAT
10	SARDIMAN	ANGGOTA	ABDYA HEBAT
11	DINA AFRIDA, S.Pd	ANGGOTA	ABDYA HEBAT
12	H. MUNIR H. UBIT	ANGGOTA	ABDYA HEBAT
13	JUSTARYS	ANGGOTA	ABDYA HEBAT
14	JULINARDI	ANGGOTA	ABDYA HEBAT
15	ANTON SUMARNO, S.E	ANGGOTA	ABDYA SEJAHTERA
16	MUNANDAR	ANGGOTA	ABDYA SEJAHTERA
17	ZULKARNAINI	ANGGOTA	ABDYA SEJAHTERA
18	TEUKU JUNARDI, S.T	ANGGOTA	ABDYA SEJAHTERA
19	T. CUT RAHMAN	ANGGOTA	ABDYA SEJAHTERA
20	SAID ABBAS	ANGGOTA	ABDYA SEJAHTERA
21	IHKSAN	ANGGOTA	ABDYA SEJAHTERA
22	YULIZAR	ANGGOTA	ABDYA SEJAHTERA
23	ZULFAN, SP	ANGGOTA	ABDYA SEJAHTERA
24	USMAN. IA	ANGGOTA	ABDYA SEJAHTERA
25	HAMDANI.JB	ANGGOTA	ABDYA SEJAHTERA

Sumber/Source: Sekretariat DPRK Kabupaten Aceh Barat Daya/ *Legislative Secretariat of Aceh Barat Daya Regency*

**Tabel**  
**Table** 2.2.3

**Susunan Dan Nama Anggota DPRK Kabupaten Aceh Barat Daya Diperinci Menurut Komisi dan Jabatan Keadaan Akhir Tahun 2022**  
**Structure and Name of Legislatif Member In Aceh Barat Daya Regency by Comission and Job Position 2022**

No.	Komisi Cimission	Nama Names	Jabatan Job Position
(1)	(2)	(3)	(4)
1	Komisi A	SARDIMAN	KETUA
2		SYARIFUDDIN UB	WAKIL KETUA
3		ANTON SUMARNO, S.E	SEKRETARIS
4		SYAMSUL RIZAL, S.P	ANGGOTA
5		ZULFAN, S.P	ANGGOTA
1	Komisi B	JUSTAR. YS	KETUA
2		YUSRAN	WAKIL KETUA
3		ZULKARNAINI	SEKRETARIS
4		DINA AFRIDA, S.Pd	ANGGOTA
5		SAID ABBAS	ANGGOTA
6		T. CUT RAHMAN	ANGGOTA
1	Komisi C	MUSLIM, S.Pd	KETUA
2		H. MUNIR H. UBIT	WAKIL KETUA
3		JULINARDI	SEKRETARIS
4		MUNANDAR	ANGGOTA
5		YULIZAR	ANGGOTA
6		TEUKU JUNARDI, S.T	ANGGOTA
1	Komisi D	IKHSAN	KETUA
2		SYARKAWI	WAKIL KETUA
3		AGUSRI SAMHADI, S.HI	SEKRETARIS
4		USMAN. IA	ANGGOTA
5		HAMDANI. JB	ANGGOTA

Sumber/Source: Sekretariat DPRK Kabupaten Aceh Barat Daya/ Legislative Secretariat of Aceh Barat Daya Regency

**Tabel 2.2.4** Jumlah Peraturan Daerah (Perda) yang Dihasilkan DPRK, 2018-2022  
**Table** *Number of local Regulation by Regional House of Representatives, 2018-2022*

Peraturan Daerah / Local Regulation	2018	2019	2020	2021	2022
(1)	(2)	(3)	(4)	(5)	(6)
Peraturan Daerah	5	8	6	4	7
Peraturan Daerah (inisiatif) DPRK	-	-	-	-	-
<b>Aceh Barat Daya</b>	<b>5</b>	<b>8</b>	<b>6</b>	<b>4</b>	<b>7</b>

Sumber/Source: Sekretariat DPRK Kabupaten Aceh Barat Daya/ *Legislative Secretariat of Aceh Barat Daya Regency*

## 2.3 SUMBER DAYA MANUSIA HUMAN RESOURCES

**Tabel** 2.3.1 **Jumlah Pegawai Negeri Sipil Menurut Jabatan dan Jenis Kelamin, Desember 2021 dan Desember 2022**  
**Table** 2.3.1 **Number of Civil Servants by Occupation and Sex, Desember 2021 dan Desember 2022**

Jabatan <i>Occupation</i>	2021		Jumlah <i>Total</i>
	Laki-laki <i>Male</i>	Perempuan <i>Female</i>	
(1)	(2)	(3)	(4)
Jabatan Pimpinan Tinggi Utama <i>Senior Executives</i>	-	-	-
Jabatan Pimpinan Tinggi Madya <i>Middle Executives</i>	-	-	-
Jabatan Pimpinan Tinggi Pratama <i>Junior Executives</i>	-	-	-
Administrator/ <i>Administrator</i>	104	25	129
Pengawas/ <i>Supervisor</i>	173	154	327
Eselon V/ <i>5<sup>th</sup> Echelon</i>	-	1	1
Jabatan Fungsional Dosen <i>Certain Functional Position for Lecturer</i>	-	-	-
Jabatan Fungsional Guru <i>Certain Functional Position for Teacher</i>	302	649	951
Jabatan Fungsional Medis <i>Certain Functional Position for Medical Field</i>	67	545	612
Jabatan Fungsional Teknis <i>Certain Functional Position for Technical Field</i>	52	48	100
Jabatan Fungsional Umum/Pelaksana <i>General Functional Position</i>	507	522	1 029
<b>Jumlah/<i>Total</i></b>	<b>1 230</b>	<b>1 948</b>	<b>3 178</b>

Lanjutan Tabel/*Continued Table 2.3.1*

Jabatan <i>Occupation</i>	2022		
	Laki-laki <i>Male</i>	Perempuan <i>Female</i>	Jumlah <i>Total</i>
(1)	(2)	(3)	(4)
Jabatan Pimpinan Tinggi Utama <i>Senior Executives</i>	-	-	-
Jabatan Pimpinan Tinggi Madya <i>Middle Executives</i>	-	-	-
Jabatan Pimpinan Tinggi Pratama <i>Junior Executives</i>	23	3	26
Administrator/ <i>Administrator</i>	108	24	132
Pengawas/ <i>Supervisor</i>	53	77	130
Eselon V/ <i>5<sup>th</sup> Echelon</i>	-	-	-
Jabatan Fungsional Dosen <i>Certain Functional Position for Lecturer</i>	-	-	-
Jabatan Fungsional Guru <i>Certain Functional Position for Teacher</i>	279	599	878
Jabatan Fungsional Medis <i>Certain Functional Position for Medical Field</i>	72	540	612
Jabatan Fungsional Teknis <i>Certain Functional Position for Technical Field</i>	148	120	268
Jabatan Fungsional Umum/Pelaksana <i>General Functional Position</i>	507	558	1 065
<b>Jumlah/<i>Total</i></b>	<b>1 190</b>	<b>1 921</b>	<b>3 111</b>

Catatan/*Note*: ...Sumber/*Source*: Badan Kepegawaian Negara (BKN)/*National Civil Service Agency*

**Tabel**  
**Table** 2.3.2

**Jumlah Pegawai Negeri Sipil Menurut Tingkat Pendidikan dan Jenis Kelamin Desember 2021 dan Desember 2022**  
**Number of Civil Servants by Educational Level and Sex December 2021 and December 2022**

Tingkat Pendidikan <i>Educational Level</i>	2021		Jumlah <i>Total</i>
	Laki-laki <i>Male</i>	Perempuan <i>Female</i>	
(1)	(2)	(3)	(4)
Sekolah Dasar (SD) <i>Primary School</i>	7	-	7
Sekolah Menengah Pertama (SMP) <i>Junior High School</i>	13	1	14
Sekolah Menengah Atas (SMA) <i>Senior High School</i>	370	286	656
Diploma I/Akta I <i>Diploma I/Akta I</i>	2	3	5
Diploma II/Akta II <i>Diploma II/Akta II</i>	29	40	69
Diploma III/Akta III <i>Diploma III/Akta III</i>	103	519	622
Diploma IV/Akta IV <i>Diploma IV/Akta IV</i>	15	61	76
S1/Sarjana <i>Under Graduate/Bachelor</i>	636	1 012	1 648
S2/Pasca Sarjana <i>Graduate</i>	55	26	81
S3/Doktor/Ph.D <i>Post Graduate</i>	-	-	-
<b>Jumlah/Total</b>	<b>1 230</b>	<b>1 948</b>	<b>3 178</b>

Lanjutan Tabel/Continued Table 2.3.2

Tingkat Pendidikan <i>Educational Level</i>	2022		
	Laki-laki <i>Male</i>	Perempuan <i>Female</i>	Jumlah <i>Total</i>
(1)	(2)	(3)	(4)
Sekolah Dasar (SD) <i>Primary School</i>	6	-	6
Sekolah Menengah Pertama (SMP) <i>Junior High School</i>	11	1	12
Sekolah Menengah Atas (SMA) <i>Senior High School</i>	342	266	608
Diploma I/Akta I <i>Diploma I/Akta I</i>	1	1	2
Diploma II/Akta II <i>Diploma II/Akta II</i>	20	28	48
Diploma III/Akta III <i>Diploma III/Akta III</i>	100	513	613
Diploma IV/Akta IV <i>Diploma IV/Akta IV</i>	16	57	73
S1/Sarjana <i>Under Graduate/Bachelor</i>	634	1 022	1 656
S2/Pasca Sarjana <i>Graduate</i>	60	33	93
S3/Doktor/Ph.D <i>Post Graduate</i>	-	-	-
<b>Jumlah/Total</b>	<b>1 190</b>	<b>1 921</b>	<b>3 111</b>

Catatan/Note: ...

Sumber/Source: Badan Kepegawaian Negara (BKN)/National Civil Service Agency



**Tabel**  
**Table** 2.3.3

**Jumlah Pegawai Negeri Sipil Menurut Tingkat  
Kepangkatan dan Jenis Kelamin Desember 2021 dan  
Desember 2022**  
*Number of Civil Servants by Hierarchy and Sex, December  
2021 and December 2022*

Pangkat/Golongan/Ruang Hierarchy	2021		
	Laki-laki Male	Perempuan Female	Jumlah Total
(1)	(2)	(3)	(4)
<b>Golongan I/Range I</b>	6	1	7
1. I/A (Juru Muda/Junior Clerk)	1	-	1
2. I/B (Juru Muda Tingkat I/First Class Junior Clerk)	1	-	1
3. I/C (Juru/Clerk)	2	1	3
4. I/D (Juru Tingkat I/First Class Clerk)	2	-	2
<b>Golongan II/Range II</b>	337	405	742
5. II/A (Pengatur Muda/Junior Supervisor)	16	10	26
6. II/B (Pengatur Muda Tingkat I/First Class Junior Supervisor)	52	20	72
7. II/C (Pengatur/Supervisor)	144	238	382
8. II/D (Pengatur Tingkat I/First Class Supervisor)	125	137	262
<b>Golongan III/Range III</b>	578	1 142	1 720
9. III/A (Penata Muda/Junior Superintendent)	110	236	346
10. III/B (Penata Muda Tingkat I/First Class Junior Superintendent)	63	163	226
11. III/C (Penata/Superintendent)	145	316	461
12. III/D (Penata Tingkat I/First Class Superintendent)	260	427	687
<b>Golongan IV/Range IV</b>	309	400	709
13. IV/A (Pembina/Administrator)	162	205	367
14. IV/B (Pembina Tingkat I/First Class Administrator)	124	191	315
15. IV/C (Pembina Utama Muda/Junior Administrator)	22	4	26
16. IV/D (Pembina Utama Madya/Middle Administrator)	1	-	1
17. IV/E (Pembina Utama/Senior Administrator)	-	-	-
<b>Jumlah/Total</b>	<b>1 230</b>	<b>1 948</b>	<b>3 178</b>

Lanjutan Tabel/Continued Table 2.3.3

Pangkat/Golongan/Ruang Hierarchy	2022		
	Laki-laki Male	Perempuan Female	Jumlah Total
(1)	(2)	(3)	(4)
<b>Golongan I/Range I</b>	5	1	6
1. I/A (Juru Muda/Junior Clerk)	1	-	1
2. I/B (Juru Muda Tingkat I/First Class Junior Clerk)	1	-	1
3. I/C (Juru/Clerk)	2	1	3
4. I/D (Juru Tingkat I/First Class Clerk)	1	-	1
<b>Golongan II/Range II</b>	300	386	686
5. II/A (Pengatur Muda/Junior Supervisor)	17	6	23
6. II/B (Pengatur Muda Tingkat I/First Class Junior Supervisor)	31	11	42
7. II/C (Pengatur/Supervisor)	125	92	217
8. II/D (Pengatur Tingkat I/First Class Supervisor)	127	277	404
<b>Golongan III/Range III</b>	572	1 159	1 731
9. III/A (Penata Muda/Junior Superintendent)	134	221	355
10. III/B (Penata Muda Tingkat I/First Class Junior Superintendent)	68	175	243
11. III/C (Penata/Superintendent)	122	295	417
12. III/D (Penata Tingkat I/First Class Superintendent)	248	468	716
<b>Golongan IV/Range IV</b>	313	375	688
13. IV/A (Pembina/Administrator)	171	190	361
14. IV/B (Pembina Tingkat I/First Class Administrator)	123	182	305
15. IV/C (Pembina Utama Muda/Junior Administrator)	19	3	22
16. IV/D (Pembina Utama Madya/Middle Administrator)	-	-	-
17. IV/E (Pembina Utama/Senior Administrator)	-	-	-
<b>Jumlah/Total</b>	<b>1 190</b>	<b>1 921</b>	<b>3 111</b>

Catatan/Note: ...

Sumber/Source: Badan Kepegawaian Negara (BKN)/National Civil Service Agency

## 2.4 KEUANGAN PEMERINTAH GOVERNMENT FINANCE

**Tabel** 2.4.1 **Realisasi Pendapatan Pemerintah Kabupaten Aceh Barat Daya Menurut Jenis Pendapatan (juta rupiah), 2021-2022**  
*Actual Revenues of Government of Aceh Barat Daya Regency by Source of Revenues (million rupiahs), 2021-2022*

Jenis Pendapatan Source of Revenues	2021	2022
(1)	(2)	(3)
<b>Pendapatan Asli Daerah (PAD)/Original Local Government Revenue</b>	91 756,42	98 646,25
Pajak Daerah/Local Taxes	7 434,41	9 747,49
Retribusi Daerah/Retributions	1 494,58	1 536,52
Hasil Perusahaan Milik Daerah dan Pengelolaan Kekayaan Daerah yang Dipisahkan / Income of Regional Gov. Corporate and Management of Separated Reg. Gov.Wealth	1 669,13	1 973,14
Lain-lain PAD yang Sah/Other Original Local Gov. Revenue	76 408,97	80 187,50
Zakat	4 749,33	5 201,61
<b>Dana Perimbangan/Balanced Budget</b>	533 094,18	561 252,73
Bagi Hasil Pajak/Tax Sharing	16 552,28	16 477,36
Dana Bagi Hasil Sumber Daya Alam		
Dana Alokasi Umum / General Allocation Funds	410 875,41	409 111,37
Dana Alokasi Khusus / Special Allocation Funds	105 666,49	135 664,00
<b>Dana Insentif Daerah</b>	33 260,09	8 943,87
<b>Dana Otonomi Khusus dan Dana Tambahan Infrastruktur</b>	81 267,40	80 577,42
<b>Dana Desa</b>	119 823,29	111 846,69
<b>Pendapatan Bagi Hasil Pajak</b>	25 052,64	26 817,97
<b>Lain-lain Pendapatan yang Sah/Other Legal Revenue</b>	18 105,15	11 256,82
Pendapatan Hibah/Grants	1 176,29	-
Lainnya/Others	16 928,86	11 256,82

Catatan/Note:

Sumber/Source: Badan Keuangan Kabupaten Aceh Barat Daya/ Regional Financial Board of Aceh Barat Daya Regency

**Tabel**  
**Table** 2.4.2

**Realisasi Belanja Pemerintah Kabupaten Aceh Barat Daya  
Menurut Jenis Pengeluaran (juta rupiah), 2021-2022  
Actual Expenditures of Government of Aceh Barat Daya  
Regency by Source of Expenditures (million rupiahs), 2021-  
2022**

Jenis Pengeluaran Kinds Of Expenditure	2021	2022
(1)	(2)	(3)
Belanja Pegawai	304 564,80	306 835,51
Belanja Barang	200 956,82	212 446,72
Belanja Hibah	26 907,92	37 209,55
Belanja Bantuan Sosial	5 421,01	10 331,75
Belanja Modal	197 341,99	175 811,95
Belanja Bagi Hasil Pajak Daerah Kepada Pemerintah Desa	1 063 29	1 063 29
Belanja Bantuan Keuangan Kepada Prov/Kab/Kota Dan Desa	162 426,54	154 090,85
Belanja Tidak Terduga	4 670,09	54 212,43
Lain-Lain	-	-
<b>Jumlah</b>	<b>903 352,47</b>	<b>900 588,71</b>

Catatan/Note: Tahun 2022, belum diaudit/ Unaudited in 2022

Sumber/Source: Badan Keuangan Kabupaten Aceh Barat Daya/ Regional Financial Board of Aceh Barat Daya Regency

**Tabel**  
**Table** 2.4.3

**Rincian Anggaran Pendapatan Kabupaten Aceh Barat Daya Tahun (juta rupiah), 2021-2022**  
**Detailed of Receipts Budget in Aceh Barat Daya Regency (million rupiahs), 2021-2022**

URAIAN / <i>Kinds</i>	2021	2022
(1)	(2)	(3)
<b>PENDAPATAN ASLI DAERAH</b>		
Pajak Daerah	7 190,00	8 000,00
Hasil Retribusi Daerah	2 272,59	2 280,63
Pendapatan Hasil Pengelolaan Kekayaan yang dipisahkan	1 600,00	1 800,00
Lain-lain Pendapatan Asli Daerah yang sah	76 319,36	74 541,95
Zakat	3 000,00	3 500,00
<b>DANA PERIMBANGAN</b>		
Bagi Hasil Pajak/Bagi Hasil Bukan Pajak	13 157,14	14 860,96
Dana Alokasi Umum/ <i>General Allocation Funds</i>	410 875,41	409 114,78
Dana Alokasi Khusus/ <i>Special Allocation Funds</i>	126 786,19	143 340,79
<b>DANA INSENTIF DAERAH</b>	33 260,09	8 943,87
<b>DANA OTONOMI KHUSUS DAN DANA TAMBAHAN INFRASTRUKTUR</b>	84 305,99	83 521,07
<b>DANA DESA</b>	119 823,29	111 846,69
<b>PENDAPATAN BAGI HASIL PAJAK</b>	27 112,03	27 690,32
<b>LAIN-LAIN PENDAPATAN YG SAH</b>		
Dana Hibah/ <i>Grants</i>	1 200,00	-
Lainnya/ <i>Others</i>	16 950,99	13 878,16

Catatan/Note: Tahun 2022, belum diaudit/ *Unaudited in 2022*

Sumber/Source: Badan Keuangan Kabupaten Aceh Barat Daya/ *Regional Financial Board of Aceh Barat Daya Regency*



# 3

## PENDUDUK DAN KETENAGAKERJAAN *Population and Employment*



**Jumlah Penduduk Kabupaten  
Aceh Barat Daya Tahun 2022**


*The Population of Aceh Barat  
Daya Regency in 2022*

**155.046** Jiwa  
people

**Rasio Jenis Kelamin**

*Sex Ratio*

**102**



Terdapat sekitar 102 penduduk laki-laki terhadap 100 penduduk perempuan di Kabupaten Aceh Barat Daya





**PENJELASAN TEKNIS**

1. Salah satu sumber data kependudukan adalah sensus penduduk yang dilaksanakan setiap sepuluh tahun sekali. Sensus penduduk telah dilaksanakan sebanyak tujuh kali sejak Indonesia merdeka, yaitu tahun 1961, 1971, 1980, 1990, 2000, 2010, dan 2020.

Keenam sensus penduduk sebelumnya dilaksanakan dengan menggunakan metode tradisional, yaitu mencatat setiap penduduk dari rumah ke rumah. Pertama kalinya dalam sejarah sensus penduduk di Indonesia, Sensus Penduduk 2020 (SP2020) menggunakan metode kombinasi yaitu dengan memanfaatkan data Administrasi Kependudukan (Admindex) dari Direktorat Jenderal Kependudukan dan Pencatatan Sipil (Ditjen Dukcapil) Kementerian Dalam Negeri (Kemendagri) sebagai data dasar pelaksanaan SP2020. Hal ini dirancang dan dilaksanakan sebagai upaya untuk mewujudkan "SATU DATA KEPENDUDUKAN INDONESIA".

SP2020 mencakup seluruh penduduk yang tinggal di wilayah teritorial Indonesia, mencakup Warga Negara Indonesia (WNI) dan Warga Negara Asing (WNA) yang telah menetap atau

**TECHNICAL NOTES**

1. *One of the sources of demographic data is population census, which is conducted every ten years. Population Census has been conducted seven times since Indonesia's independence: 1961, 1971, 1980, 1990, 2000, 2010, and 2020.*

*The previous six population censuses were carried out using the traditional method, canvassing each person door-to-door. For the first time in the history of the population census in Indonesia, the 2020 Population Census (PC2020) used a combined method, that is utilizing Population Administration data managed by the Directorate General of Population and Civil Registration of the Ministry of Home Affairs as the basic data for the population census. This is designed and implemented as an effort to realize "ONE INDONESIAN POPULATION DATA".*

*PC2020 covered all residents who live in Indonesia's territory, including Indonesian citizens (WNI) and foreign citizens (WNA) who have stayed or plan to stay in Indonesian territory for at least one year. The Indonesian citizens who are covered also include those who are abroad, namely members of the Diplomatic Corps of the Republic of Indonesia and their families*

berencana menetap di wilayah Indonesia selama minimal satu tahun. WNI yang dicakup juga termasuk mereka yang berada di luar negeri, yaitu Anggota Korps Diplomatik Republik Indonesia beserta keluarganya di luar negeri dan Anggota TNI/POLRI beserta keluarganya yang sedang melakukan misi perdamaian di luar negeri.

Untuk tahun yang tidak dilaksanakan sensus penduduk, data kependudukan diperoleh dari hasil proyeksi penduduk. Proyeksi penduduk merupakan suatu perhitungan ilmiah yang didasarkan pada asumsi dari komponen-komponen perubahan penduduk, yaitu kelahiran, kematian, dan migrasi (migrasi internasional dan migrasi risen antar provinsi). Proyeksi penduduk interim 2020-2023 dihitung menggunakan data dasar penduduk hasil perapihan umur dari data Administrasi Kependudukan dan SP2020 dengan menggunakan asumsi Angka Kelahiran Total sejak tahun 2020 konstan 2,1 (sesuai Proyeksi Survei Penduduk antar Sensus (SUPAS) 2015-2045), Angka Kematian Bayi (AKB) meneruskan hasil Proyeksi SUPAS 2015-2045, dan pola migrasi 2020 sama dengan pola migrasi hasil SUPAS 2015.

*abroad and members of the TNI/POLRI and their families who are carrying out Peacekeeping Missions abroad.*

*For the periods besides the census year, population projection is applied to estimate population for those years. The population projection is an estimation based on the demographic components, such as birth, death, and migration (international migration and recent migration). The interim population projection for 2020-2023 is calculated from the single age smoothed combined from Population Administration Data and the 2020 Population Census. It uses the assumption that the Total Fertility Rate (TFR) since 2020 is constant at 2.1 (according to the population projection of 2015-2045 Intercensal Population Survey (SUPAS)), Infant Mortality Rate (IMR) continues the results of the 2015-2045 SUPAS Projection, and the 2020 migration pattern is the same as the pattern of migration in SUPAS2015 results.*

*The data presented in this publication are the PC2020 results (September) and the result of interim population projection 2020-2023 (midyear/June).*

Dalam publikasi ini, data yang disajikan merupakan hasil SP2020 (September), dan hasil proyeksi penduduk interim 2020-2023 (pertengahan tahun/Juni).

2. Penduduk Indonesia adalah semua orang yang berdomisili di wilayah teritorial Indonesia, mencakup Warga Negara Indonesia (WNI) dan Warga Negara Asing (WNA) yang telah menetap selama satu tahun atau lebih atau berencana menetap di wilayah Indonesia selama minimal satu tahun. Pada sensus sebelumnya referensi waktu dalam konsep kependudukan adalah enam bulan. Perubahan ini didasari oleh UU No. 24 Tahun 2013 tentang Perubahan atas UU No. 23 Tahun 2006 tentang Administrasi Kependudukan pada Pasal 15.
  3. Laju pertumbuhan penduduk per tahun adalah angka yang menunjukkan rata-rata tingkat pertambahan penduduk per tahun dalam jangka waktu tertentu. Angka ini dinyatakan sebagai persentase dari penduduk dasar. Metode penghitungan laju pertumbuhan penduduk yang digunakan oleh BPS adalah metode geometrik.
  4. Kepadatan penduduk adalah ukuran persebaran penduduk yang menunjukkan jumlah penduduk untuk setiap kilometer persegi luas wilayah.
2. *The population of Indonesia are all people who live in Indonesia's territory, including Indonesian citizens and foreign citizens who have lived for one year or more or plan to stay in Indonesia territory for at least one year. In the previous census the time reference in the population concept was six months. This change is based on Law no.24 of 2013 concerning Amendments to Law no. 23 of 2006 concerning Population Administration in Article 15.*
  3. *Annual population growth rate is a number that shows the average rate of population growth per year in a certain period. This rate is a percentage of the basic population. The method used by Statistics Indonesia is the geometric method.*
  4. *Population density is a measure of the distribution of the population which shows the total population for each square kilometer of area.*

5. Rasio jenis kelamin adalah perbandingan antara jumlah penduduk laki-laki dan jumlah penduduk perempuan pada suatu daerah dan waktu tertentu, yang biasanya dinyatakan dalam banyaknya penduduk laki-laki per 100 perempuan.
  6. Distribusi penduduk adalah pola persebaran penduduk di suatu wilayah, baik berdasarkan batas-batas geografis maupun berdasarkan batas-batas administrasi pemerintahan.
  7. Komposisi penduduk adalah pola persebaran penduduk menurut karakteristiknya, contoh: penduduk menurut kelompok umur, penduduk menurut jenis kelamin
  8. Rumah tangga adalah seseorang atau sekelompok orang yang mendiami sebagian atau seluruh bangunan fisik/sensus dan biasanya tinggal bersama serta pengelolaan makan dari satu dapur. Yang dimaksud makan dari satu dapur adalah jika pengurusan kebutuhan sehari-harinya dikelola bersama-sama menjadi satu.
  9. Anggota rumah tangga adalah semua orang yang biasanya bertempat tinggal di suatu rumah tangga, baik yang berada di rumah pada waktu pencacahan maupun yang sementara tidak ada.
  10. Rata-rata anggota rumah tangga adalah angka yang menunjukkan
5. *Sex ratio is the ratio between total male population and female population in a certain area and at a certain time, which is usually stated in the number of male residents per 100 females.*
  6. *Population distribution is the pattern of population distribution in an area, either by geographic boundaries or by government administrative boundaries.*
  7. *Population composition is the pattern of population distribution by its characteristics, example: population by age group, population by sex*
  8. *Household is an individual or group of people living in a physical/census building unit or part of it and usually commit on a common provision for food and other essentials of living. Common provision for food means one organising daily needs for all of household members.*
  9. *Household member are those who usually lives in a household regardless of their location at the time of enumeration.*
  10. *Average household size is the average number of household*

rata-rata jumlah anggota rumah tangga per rumah tangga.

11. Istilah migrasi seumur hidup disebut bila provinsi tempat tinggal seseorang pada saat pencacahan berbeda dengan provinsi tempat lahirnya.
  12. Istilah migrasi risen disebut bila provinsi tempat tinggal seseorang pada saat pencacahan berbeda dengan provinsi tempat tinggalnya 5 tahun yang lalu.
  13. Penduduk usia kerja adalah penduduk yang berumur 15 tahun ke atas.
  14. Angkatan kerja adalah penduduk usia kerja (15 tahun ke atas) yang bekerja, punya pekerjaan namun sementara tidak bekerja, dan pengangguran.
  15. Bekerja adalah kegiatan ekonomi yang dilakukan oleh seseorang dengan maksud memperoleh atau membantu memperoleh pendapatan atau keuntungan dan lamanya bekerja paling sedikit 1 jam secara terus menerus dalam seminggu yang lalu (termasuk pekerja keluarga tanpa upah yang membantu dalam suatu usaha/kegiatan ekonomi).
  16. Jumlah jam kerja seluruhnya adalah jumlah jam kerja yang digunakan untuk bekerja (tidak termasuk jam kerja istirahat resmi dan jam kerja yang digunakan untuk hal-hal di luar pekerjaan).
  17. Lapangan usaha adalah bidang kegiatan dari pekerjaan/tempat bekerja di mana seseorang
- members per household.*
11. *Lifetime migration terminology if someone's province of residence at the time of enumeration was different from his/her province of birthplace.*
  12. *Recent migration terminology if someone's province of residence at the time of enumeration was different from his/her province of residence 5 years ago.*
  13. *Working age population is persons of 15 years and over.*
  14. *Labor force or economically active are persons of 15 years and over, who in the previous week were working, temporarily absent from work but having jobs, and unemployment.*
  15. *Working is economic activity conducted by a person and intended to earn income by doing work or helping to do work at least one hour continuously during the reference week (including unpaid family worker/s for any economic activity).*
  16. *Total working hours is the total hours spent by an employee to perform all jobs (excluding the time used for other activities which are not classified as work).*
  17. *Industry is field of a person's activity or establishment. The classification of industries follows the Indonesia*

bekerja. Klasifikasi lapangan usaha mengikuti Klasifikasi Baku Lapangan Usaha Indonesia (KBLI) dalam 1 digit.

*Standard Industrial Classification (KBLI) in one digit.*

18. Status pekerjaan adalah kedudukan seseorang dalam unit usaha/kegiatan dalam melakukan pekerjaan.
  19. Berusaha sendiri tanpa dibantu orang lain adalah bekerja atau berusaha dengan menanggung risiko secara ekonomis, yaitu dengan tidak kembalinya ongkos produksi yang telah dikeluarkan dalam rangka usahanya tersebut, serta tidak menggunakan pekerja dibayar maupun pekerja tak dibayar, termasuk yang sifat pekerjaannya memerlukan teknologi atau keahlian khusus.
  20. Berusaha dibantu buruh tidak tetap/buruh tidak dibayar adalah bekerja atau berusaha atas risiko sendiri, dan menggunakan buruh/pekerja tak dibayar dan atau buruh/pekerja tidak tetap.
  21. Berusaha dibantu buruh tetap/buruh dibayar adalah berusaha atas risiko sendiri dan mempekerjakan paling sedikit satu orang buruh/pekerja tetap yang dibayar.
  22. Buruh/karyawan/pegawai adalah seseorang yang bekerja pada orang lain atau instansi/kantor/ perusahaan secara tetap dengan menerima upah/
18. *Employment status is the status of a person at his place of work or establishment where he was employed.*
  19. *Own-account worker is a person who works at his own risk without assisted by paid per mount worker or unpaid worker include technical job or skill job.*
  20. *Employer assisted by temporary workers/unpaid worker is a person who works at his own risk and assisted by temporary worker/unpaid worker.*
  21. *Employer assisted by permanent workers/paid workers is a person who does his business at her/his own risk at least one assisted by paid permanent worker.*
  22. *Employee is a person who work permanently for other people or institution/office/ company and gains some money/cash or goods as wage/salary. Labor who have*

gaji baik berupa uang maupun barang. Buruh yang tidak mempunyai majikan tetap, tidak digolongkan sebagai buruh/karyawan, tetapi sebagai pekerja bebas. Seseorang dianggap memiliki majikan tetap jika memiliki 1 (satu) majikan (orang/rumah tangga) yang sama dalam sebulan terakhir, khusus pada sektor bangunan batasannya tiga bulan. Apabila majikannya instansi/lembaga, boleh lebih dari satu.

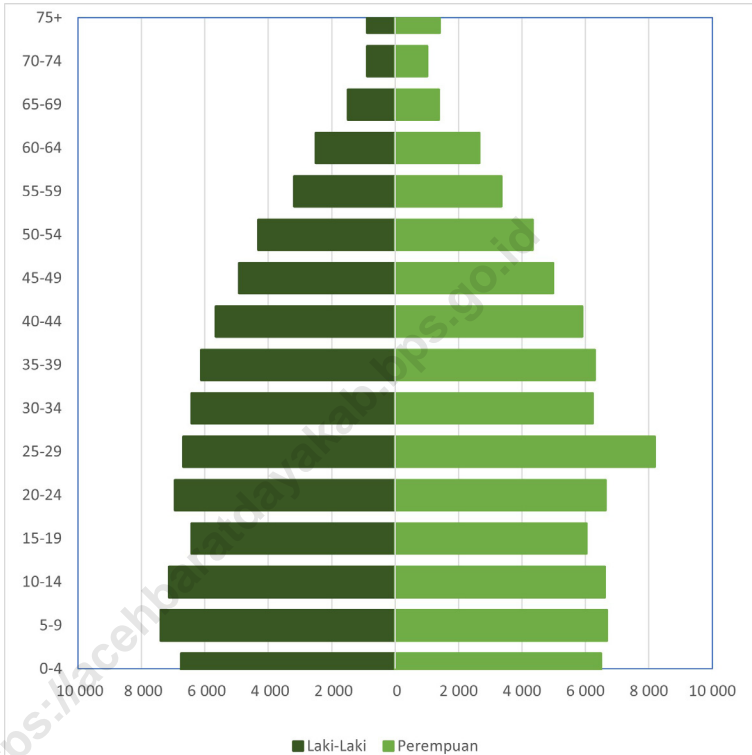
23. Pekerja bebas adalah seseorang yang bekerja pada orang lain/majikan/institusi yang tidak tetap (lebih dari 1 majikan dalam sebulan terakhir) di usaha pertanian baik berupa usaha rumah tangga maupun bukan usaha rumah tangga, ataupun di nonpertanian atas dasar balas jasa dengan menerima upah atau imbalan baik berupa uang maupun barang, dan baik dengan sistem pembayaran harian maupun borongan
24. Pekerja tak dibayar adalah seseorang yang bekerja membantu usaha untuk memperoleh penghasilan/keuntungan yang dilakukan oleh salah seorang anggota rumah tangga atau bukan anggota rumah tangga tanpa mendapat upah/gaji baik berupa uang maupun barang.

*no permanent employer is not categorized as a laborer/ worker/ employee but casual worker. A laborers in general is considered to have a permanent employer if he has the same employer during the past month, particularly for building construction sector is 3 months. If the employer is an institution, more than 1 (one) employer is allowed.*

23. *Casual employee is a person who does not work permanently for other people/employer/ institution (more than 1 employer during the last 1 month) in agricultural sector, either home industry or not home industry, or in non-agricultural sector based on remuneration paid with money or goods, and based on daily or contact payment system.*
24. *Unpaid worker is a person who intended to work without pay, either with money or good, in an establishment run by other members of the family, relative or neighbour.*

**Gambar** 3.1  
**Figures**

**Piramida Penduduk Kabupaten Aceh Barat Daya Tahun 2022**  
**Population Pyramid of Aceh Barat Daya Regency, 2022**

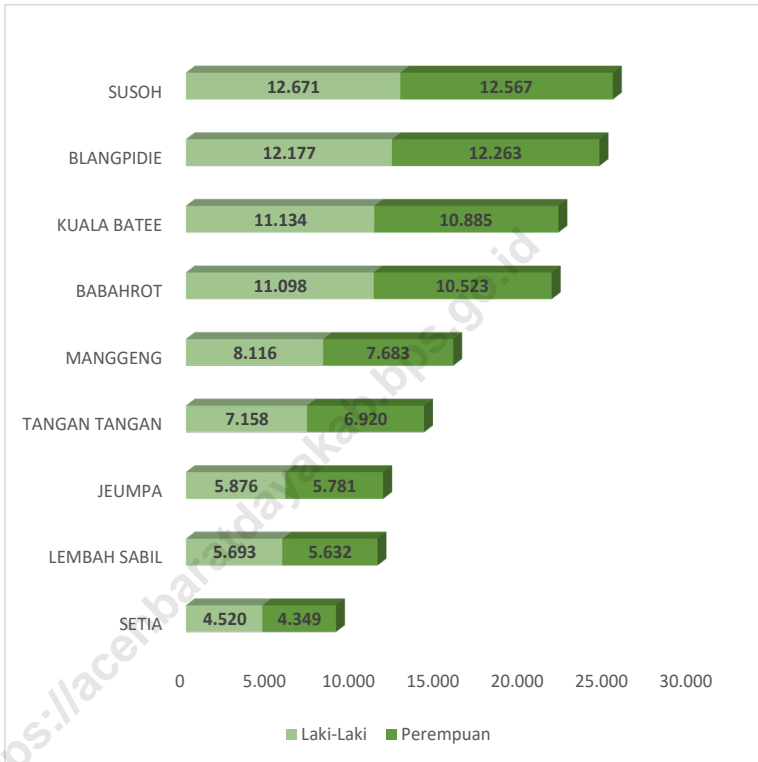


Sumber/Source: Hasil Proyeksi Penduduk Interim 2020–2023 (Pertengahan tahun/Juni)/The result of Interim Population Projection 2020–2023 (mid year/ June)



**Gambar** 3.2  
**Figures**

**Jumlah Penduduk Kabupaten Aceh Barat Daya Menurut Kecamatan dan Jenis Kelamin, 2022**  
**Number of Population by Subdistrict and Sex, 2022**



Sumber/Source: Hasil Proyeksi Penduduk Interim 2020–2023 (Pertengahan tahun/Juni)/The result of Interim Population Projection 2020–2023 (mid year/ June)

### 3.1 PENDUDUK POPULATION

**Tabel 3.1.1 Penduduk, Laju Pertumbuhan Penduduk, Distribusi Persentase Penduduk, Kepadatan Penduduk, Rasio Jenis Kelamin Penduduk Menurut Kecamatan di Kabupaten Aceh Barat Daya, 2022**  
*Population, Population Growth Rate, Percentage Distribution of Population, Population Density, and Population Sex Ratio by Subdistrict in Aceh Barat Daya Regency, 2022*

Kecamatan Subdistrict (1)	Penduduk <sup>1</sup> (Ribu) Population (Thousand) (2)	Laju Pertumbuhan Penduduk <sup>2</sup> (%) Annual Population Growth Rate (%) (3)
Manggeng	15,799	1,73
Lembah Sabil	11,325	1,04
Tangan-Tangan	14,078	1,55
Setia	8,869	1,29
Blangpidie	24,440	1,50
Jeumpa	11,657	1,60
Susoh	25,238	1,43
Kuala Batee	22,019	1,69
Babahrot	21,621	2,25
<b>Aceh Barat Daya</b>	<b>155,046</b>	<b>1,02</b>

Lanjutan Tabel/*Continued Table* 3.1.1

<b>Kecamatan Subdistrict</b>	<b>Persentase Penduduk Percentage of Total Population</b>	<b>Kepadatan Penduduk per km<sup>2</sup> Population Density per sq.km</b>
(1)	(4)	(5)
Manggeng	10,19	157
Lembah Sabil	7,30	103
Tangan-Tangan	9,08	221
Setia	5,72	294
Blangpidie	15,76	50
Jeumpa	7,52	52
Susoh	16,28	1 349
Kuala Batee	14,20	77
Babahrot	13,94	39
<b>Aceh Barat Daya</b>	<b>100,00</b>	<b>82</b>

Lanjutan Tabel/*Continued Table 3.1.1*

Kecamatan <i>Subdistrict</i>	Rasio Jenis Kelamin Penduduk <i>Population Sex Ratio</i>
(1)	(6)
Manggeng	105,64
Lembah Sabil	101,08
Tangan-Tangan	103,44
Setia	103,93
Blangpidie	99,30
Jeumpa	101,64
Susoh	100,83
Kuala Batee	102,29
Babahrot	105,46
<b>Aceh Barat Daya</b>	<b>102,40</b>

Catatan/*Note*: <sup>1</sup>Hasil Proyeksi Penduduk Interim 2020–2023 (Pertengahan tahun/Juni)/*The result of Interim Population Projection 2020–2023 (mid year/ June)*

<sup>2</sup>Laju pertumbuhan penduduk dihitung berdasarkan penduduk tahun 2020 (September) dibandingkan dengan penduduk tahun 2022 (Juni)/*The growth rate refers to the change of the population in 2020 (September) to the population in 2022 (June)*

Sumber/*Source*: BPS dan Kementerian Dalam Negeri/*BPS-Statistics Indonesia and Ministry of Home Affairs*

**Tabel**  
**Table** 3.1.2

**Jumlah Penduduk Menurut Kelompok Umur dan Jenis Kelamin di Kabupaten Aceh Barat Daya, 2022**  
*Population by Age Groups and Sex in Aceh Barat Daya Regency, 2022*

Kelompok Umur <i>Age Groups</i>	Jenis Kelamin/Sex		
	Laki-Laki <i>Male</i>	Perempuan <i>Female</i>	Jumlah <i>Total</i>
(1)	(2)	(3)	(4)
0–4	6 589	6 297	12 886
5–9	6 448	6 025	12 473
10–14	6 378	5 989	12 367
15–19	6 579	6 231	12 810
20–24	7 178	6 788	13 966
25–29	7 096	6 546	13 642
30–34	6 371	6 371	12 742
35–39	6 356	6 346	12 702
40–44	5 838	5 798	11 636
45–49	5 019	5 040	10 059
50–54	4 396	4 477	8 873
55–59	3 652	3 592	7 244
60–64	2 683	2 662	5 345
65–69	1 841	1 697	3 538
70–74	1 040	1 253	2 293
75+	979	1 491	2 470
<b>Aceh Barat Daya</b>	<b>78 443</b>	<b>76 603</b>	<b>155 046</b>

Catatan/Note: ...

Sumber/Source: Hasil Proyeksi Penduduk Interim 2020–2023 (Pertengahan tahun/Juni)/The result of Interim Population Projection 2020–2023 (mid year/ June)

**Tabel  
Table 3.1.3**

**Jumlah Akta yang Diterbitkan Menurut Jenis Akta Pada Dinas Kependudukan dan Catatan Sipil Kabupaten Aceh Barat Daya Tahun 2022**  
**Number of Acts by Total Birth and Death In Aceh Barat Daya Regency, 2022**

Bulan Months	Akta/ Acts	
	Kelahiran/ Birth	Kematian/ Death
(1)	(2)	(3)
Januari	470	100
Februari	251	82
Maret	249	132
April	82	95
Mei	270	85
Juni	388	120
Juli	363	161
Agustus	523	143
September	444	148
Oktober	369	106
November	318	104
Desember	331	80
<b>2022</b>	<b>4 058</b>	<b>1 356</b>
<b>2021</b>	<b>4 273</b>	<b>1 360</b>
<b>2020</b>	<b>4 485</b>	<b>1 414</b>
<b>2019</b>	<b>4 747</b>	<b>991</b>
<b>2018</b>	<b>4 253</b>	<b>1 020</b>

Sumber/Source: Dinas Kependudukan dan Pencatatan Sipil/ Demographic and Civil Registration Service

**Tabel 3.1.4**  
**Table**

**Jumlah Penduduk Menurut Status Perkawinan di Kabupaten Aceh Barat Daya Tahun 2022**  
**Population by Marital Status by Subdistrict in Aceh Barat Daya Regency 2022**

<b>Kecamatan</b> <b>Subdistrict</b>	<b>Belum Kawin</b> <b>Single</b>	<b>Kawin</b> <b>Married</b>	<b>Cerai Hidup</b> <b>Divorced</b>	<b>Cerai Mati</b> <b>Death Divorce</b>
(1)	(2)	(3)	(4)	(5)
Manggeng	7 889	6 566	137	970
Lembah Sabil	5 666	4 792	117	728
Tangan-Tangan	6 932	6 174	123	822
Setia	4 258	3 977	86	487
Blangpidie	12 064	10 201	189	1 281
Jeumpa	5 717	4 972	96	670
Susoh	12 779	10 778	188	1 445
Kuala Batee	10 912	9 842	210	1 335
Babahrot	10 907	9 263	203	1 053
<b>2022</b>	<b>77 124</b>	<b>66 565</b>	<b>1 349</b>	<b>8 791</b>
<b>2021</b>	<b>68 417</b>	<b>74 844</b>	<b>1 176</b>	<b>8 450</b>
<b>2020</b>	<b>77 068</b>	<b>66 474</b>	<b>1 083</b>	<b>8 324</b>
<b>2019</b>	<b>78 063</b>	<b>64 937</b>	<b>934</b>	<b>8 314</b>

Sumber/Source: Dinas Kependudukan dan Pencatatan Sipil/ Demographic and Civil Registration Service

### 3.2 KETENAGAKERJAAN EMPLOYMENT

**Tabel 3.2.1** Jumlah Penduduk Berumur 15 Tahun Keatas Menurut Jenis Kegiatan Selama Seminggu yang Lalu dan Jenis Kelamin di Kabupaten Aceh Barat Daya, 2022  
*Population Aged 15 Years and Over by Type of Activity During The Previous Week and Sex in Aceh Barat Daya Regency, 2022*

Kegiatan Utama <i>Main Activity</i>	Jenis Kelamin/Sex		
	Laki-Laki <i>Male</i>	Perempuan <i>Female</i>	Jumlah <i>Total</i>
(1)	(2)	(3)	(4)
<b>I. Angkatan Kerja/<i>Economically Active</i></b>	47 183	21 334	68 517
1. Bekerja/ <i>Working</i>	45 717	19 975	65 692
2. Pengangguran Terbuka/ <i>Unemployment</i>	1 466	1 359	2 825
<b>II. Bukan Angkatan Kerja/<i>Economically Inactive</i></b>	9 843	37 426	47 269
1. Sekolah/ <i>Attending School</i>	3 406	3 074	6 480
2. Mengurus Rumah Tangga/ <i>Housekeeping</i>	1 660	32 475	34 135
3. Lainnya/ <i>Others</i>	4 777	1 877	6 654
<b>Jumlah/<i>Total</i></b>	<b>57 026</b>	<b>58 760</b>	<b>115 786</b>

Catatan/Note: ...

Sumber/Source: BPS, Survei Angkatan Kerja Nasional (Sakernas) Agustus/BPS-Statistics Indonesia, August National Labor Force Survey



**Tabel** 3.2.2  
**Table**

**Penduduk Berumur 15 Tahun ke Atas Menurut Pendidikan Tertinggi yang Ditamatkan dan Jenis Kegiatan Selama Seminggu yang Lalu di Kabupaten Aceh Barat Daya, 2022**  
*Population 15 Years of Age and Over by Educational Attainment and Type of Activity During the Previous Week in Aceh Barat Daya Regency, 2022*

Pendidikan Tertinggi yang Ditamatkan <sup>1</sup> Educational Attainment <sup>1</sup>	Angkatan Kerja/Economically Active			Persentase Bekerja terhadap Angkatan Kerja Percentage of Working to Economically Active
	Bekerja Working	Pengangguran <sup>2</sup> Unemployment <sup>2</sup>	Jumlah Angkatan Kerja Total of Economically Active	
(1)	(2)	(3)	(4)	(5)
0	24 608	702	25 310	97,23
1	11 155	1 095	12 250	91,06
2	20 329	857	21 186	95,95
3	9 600	171	9 771	98,25
<b>Jumlah/Total</b>	<b>65 692</b>	<b>2 825</b>	<b>68 517</b>	<b>95,88</b>

Lanjutan Tabel/*Continued Table 3.2.2*

<b>Pendidikan Tertinggi yang Ditamatkan<sup>1</sup></b> <i>Educational Attainment<sup>1</sup></i>	<b>Bukan Angkatan Kerja</b> <i>Not Economically Active</i>	<b>Jumlah Total</b>	<b>Persentase Angkatan Kerja terhadap Penduduk Usia Kerja</b> <i>Percentage of Economically Active to Working Age Population</i>
(1)	(6)	(7)	(8)
0	20 609	45 919	55,12
1	10 277	22 527	54,38
2	13 598	34 784	60,91
3	2 785	12 556	77,82
<b>Jumlah/Total</b>	<b>47 269</b>	<b>115 786</b>	<b>59,18</b>

- Catatan/Note:
- <sup>1</sup> 0. ≤ Sekolah Dasar (SD)/≤ *Primary School*  
1. Sekolah Menengah Pertama/*Junior High School*  
2. Sekolah Menengah Atas/*Senior High School*  
3. Perguruan Tinggi/*Collage*
  - <sup>2</sup> 1. Mencari pekerjaan/*Looking for work*  
2. Mempersiapkan usaha/*Establishing a new business/firm*  
3. Merasa tidak mungkin mendapat pekerjaan/*Hopeless of job*  
4. Sudah punya pekerjaan tetapi belum mulai bekerja/*Have a job in future start*

Sumber/Source: BPS, Survei Angkatan Kerja Nasional (Sakernas) Agustus/BPS-Statistics Indonesia, August National Labor Force Survey

**Tabel** 3.2.3  
**Table**

**Penduduk Berumur 15 Tahun Ke Atas yang Bekerja Selama Seminggu yang Lalu Menurut Status Pekerjaan Utama dan Jenis Kelamin di Kabupaten Aceh Barat Daya, 2022**  
*Population 15 Years of Age and Over who Worked During The Previous Week by Main Employment Status and Sex in Aceh Barat Daya Regency, 2022*

<b>Status Pekerjaan Utama</b> <i>Main Employment Status</i>	<b>Laki-Laki</b> <i>Male</i>	<b>Perempuan</b> <i>Female</i>	<b>Jumlah</b> <i>Total</i>
(1)	(2)	(3)	(4)
Berusaha sendiri <i>Own account worker</i>	11 415	5 109	16 524
Berusaha dibantu buruh tidak tetap/buruh tidak dibayar <i>Employer assisted by temporary worker/unpaid worker</i>	6 935	2 491	9 426
Berusaha dibantu buruh tetap/buruh dibayar <i>Employer assisted by permanent worker/paid worker</i>	1 141	-	1 141
Buruh/Karyawan/Pegawai/ <i>Employee</i>	15 213	7 708	22 921
Pekerja bebas <i>Casual worker</i>	8 680	1 830	10 510
Pekerja keluarga/tak dibayar <i>Family worker/unpaid worker</i>	2 333	2 837	5 170
<b>Jumlah/Total</b>	<b>45 717</b>	<b>19 975</b>	<b>65 692</b>

Catatan/Note: ...

Sumber/Source: BPS, Survei Angkatan Kerja Nasional (Sakernas) Agustus/BPS-Statistics Indonesia, August National Labor Force Survey

**Tabel 3.2.4** Jumlah Pencari Kerja Yang Terdaftar Menurut Kelompok Umur Pada Kantor DPMPPTSP Nakertrans Di Kabupaten Aceh Barat Daya Tahun 2022  
**Number of Registered Job Seeker by Age Group And Sex at DPMPPTSP Nakertrans Aceh Barat Daya Regency 2022**

Kelompok Umur/ Age Grouping	Terdaftar Registered	Ditempatkan Placed	Dihapus Omitted	Belum Ditempatkan/ Has not deployed
(1)	(2)	(3)	(4)	(5)
10-14	835	-	...	...
15-19	883	-	...	...
20-24	630	25	...	...
25-29	390	31	...	...
30-34	750	32	...	...
35-44	641	30	...	...
45-54	519	27	...	...
55+	-	-	...	...
<b>Total</b>	<b>4 648</b>	<b>145</b>	<b>...</b>	<b>...</b>

Catatan/Notes :

Sumber/Source: Dinas Penanaman Modal dan Pelayanan Terpadu Satu Pintu, Tenaga Kerja, dan Transmigrasi

**Tabel  
Table 3.2.5**

**Jumlah Pencari Kerja Yang Terdaftar Menurut Tingkat Pendidikan Pada Kantor DPMPSTP Nakertrans Di Kabupaten Aceh Barat Daya Tahun 2022**  
*Number of Registered Job Seeker by Level Education at DPMPSTP Nakertrans Aceh Barat Daya Regency 2022*

Tingkat Pendidikan / Level Of Education	Terdaftar Registered	Ditempatkan Placed	Dihapus Omitted	Belum Ditempatkan/ Has not deployed
(1)	(2)	(3)	(4)	(5)
Tidak Tamat SD	-	...	...	...
SD/Sederajat	598	...	...	...
SLTP/Sederajat	694	...	...	...
SLTA/Sederajat	2 742	...	...	...
Sarjana Muda	132	...	...	...
Sarjana Penuh	482	...	...	...
<b>2022</b>	<b>4 648</b>	...	...	...
<b>2021</b>	<b>1 513</b>	...	...	...
<b>2020</b>	<b>74</b>	...	...	...
<b>2019</b>	...	...	...	...
<b>2018</b>	<b>90</b>	...	...	...

Catatan/Notes :

Sumber/Source: Dinas Penanaman Modal dan Pelayanan Terpadu Satu Pintu, Tenaga Kerja, dan Transmigrasi

**Tabel 3.2.6** Jumlah Pencari Kerja Menurut Kecamatan di Kabupaten Aceh Barat Daya Tahun 2022  
**Table 3.2.6** Number of Job Seeker by Subdistrict in Aceh Barat Daya, 2022

Kecamatan / Subdistrict	Pencari Kerja / Job Seeker	
	Laki-Laki/Male	Perempuan/Female
(1)	(2)	(3)
Manggeng	250	229
Lembah Sabil	317	244
Tangan-Tangan	68	37
Setia	321	217
Blangpidie	389	329
Jeumpa	248	144
Susoh	233	113
Kuala Batee	302	380
Babahrot	375	452
<b>Aceh Barat Daya</b>	<b>2 503</b>	<b>2 145</b>

Catatan/Notes : ...

Sumber/Source: Dinas Penanaman Modal dan Pelayanan Terpadu Satu Pintu, Tenaga Kerja, dan Transmigrasi

**Tabel 3.2.7**  
**Table**

**Jumlah Perusahaan dan Buruh yang Terdaftar berdasarkan Undang-Undang No 7 Tahun 1981 di Kabupaten Aceh Barat Daya Tahun 2022**  
**Number of Establishment and Labour Registered based on Act 7 1981 in Aceh Barat Daya Regency 2022**

<i>Lapangan Usaha / Field of Work</i>	<i>Jumlah Perusahaan/</i>	<i>Jumlah Buruh/</i>
	<i>Establishment</i>	<i>Labour</i>
(1)	(2)	(3)
Pertanian/Perkebunan	3	478
Pertambangan	3	186
Industri	4	105
Listrik	1	32
Bangunan	1	9
Perdagangan	21	281
Angkutan/Komunikasi	2	28
Keuangan	8	227
Lain-lain	13	72
<b>2022</b>	<b>56</b>	<b>1 418</b>
<b>2021</b>	<b>...</b>	<b>...</b>
<b>2020</b>	<b>25</b>	<b>915</b>
<b>2019</b>	<b>...</b>	<b>...</b>
<b>2018</b>	<b>22</b>	<b>957</b>

Catatan/Notes : ...

Sumber/Source: Dinas Penanaman Modal dan Pelayanan Terpadu Satu Pintu, Tenaga Kerja, dan Transmigrasi







## Angka Melek Huruf Aceh Barat Daya 2022

# 96,78%



▶ **69,77**

Perempuan usia 7-24 tahun yang sedang bersekolah



▶ **66,62**

Laki-laki usia 7-24 tahun yang sedang bersekolah



## Garis Kemiskinan Aceh Barat Daya Tahun 2022 Rp 430.297

dengan Tingkat Kemiskinan (P0)  
15,44 %





**PENJELASAN TEKNIS**

1. Tidak/belum pernah sekolah adalah mereka yang tidak pernah atau belum pernah terdaftar dan tidak pernah atau belum pernah aktif mengikuti pendidikan di suatu jenjang pendidikan formal. Termasuk juga yang tamat/belum tamat taman kanak-kanak tetapi tidak melanjutkan ke sekolah dasar.
2. Masih bersekolah adalah mereka yang terdaftar dan aktif mengikuti pendidikan formal dan nonformal (Paket A, B, atau C), baik pendidikan dasar, menengah maupun pendidikan tinggi. Bagi mahasiswa yang sedang cuti dianggap masih bersekolah.
3. Tidak bersekolah lagi adalah mereka yang pernah terdaftar dan aktif mengikuti pendidikan di suatu jenjang pendidikan formal dan nonformal (Paket A, B, atau C), tetapi pada saat pencacahan tidak lagi terdaftar dan tidak aktif mengikuti pendidikan.
4. Tamat sekolah adalah menyelesaikan pelajaran yang ditandai dengan lulus ujian akhir pada kelas atau tingkat terakhir suatu jenjang pendidikan di sekolah negeri maupun swasta dengan mendapatkan tanda tamat belajar/ijazah. Seseorang yang belum mengikuti pelajaran pada kelas tertinggi tetapi telah mengikuti ujian akhir dan lulus dianggap tamat sekolah.

**TECHNICAL NOTES**

1. *Not/never attending school is someone who has never attended or never been registered in a formal education, such as primary, secondary, and tertiary education. Those who just completed kindergarten are considered as never attended school.*
2. *Attending school is someone who is currently attending primary, secondary, or tertiary education, including package A, package B, or package C. College student who postpones his/her study is considered as attending school.*
3. *Not attending school anymore is someone who had enrolled and participated in formal and non-formal education in the past including package A, package B, or package C, but currently does not attend school.*
4. *Completed particular level of education is someone who has completed particular level of education in private or public school and accepting graduation certificate. Someone who has never attended the highest grade but passed the final exam is considered as completed particular level of education.*

5. Dapat membaca dan menulis artinya dapat membaca dan menulis kata-kata/kalimat sederhana dengan suatu aksara tertentu.
6. Jalur Pendidikan di Indonesia terdiri atas 1) pendidikan formal, 2) pendidikan nonformal, dan 3) pendidikan informal yang ketiganya dapat saling melengkapi dan memperkaya (Undang-Undang No. 20 Tahun 2013 tentang Sistem Pendidikan Nasional).
7. Jenjang Pendidikan Formal terdiri atas pendidikan dasar, pendidikan menengah, dan pendidikan tinggi. Jenis pendidikan yang diajarkan mencakup pendidikan umum, kejuruan, akademik, profesi, vokasi, keagamaan, dan khusus.

**Pendidikan Dasar** berbentuk Sekolah Dasar (SD) dan Madrasah Ibtidaiyah (MI) atau bentuk lain yang sederajat serta Sekolah Menengah Pertama (SMP) dan Madrasah Tsanawiyah (MTs), atau bentuk lain yang sederajat.

**Pendidikan Menengah** berbentuk Sekolah Menengah Atas (SMA), Madrasah Aliyah (MA), Sekolah Menengah Kejuruan (SMK), dan Madrasah Aliyah Kejuruan (MAK), atau bentuk lain yang sederajat.

**Pendidikan Tinggi** merupakan jenjang pendidikan setelah pendidikan menengah yang mencakup program pendidikan

5. *Able to read and write is the ability to read and write at least a simple sentence in any letter of alphabets.*
6. *The Education System in Indonesia consists of 1) a formal education, 2) non-formal education, and 3) informal education that all three can be complementary and enriching (Law No. 20 Year 2013 about The National Education System).*
7. *The Formal Education Level consists of primary education, secondary education, and high education. The kind of education that taught consists of general education, vocational, academic, professional, religious, and specific education.*

**The Primary Education** consists of Elementary School and Islamic Elementary School or other equivalent forms and Junior High School and MTs, or other equivalent forms.

**The Secondary Education** consists of the senior high school, MA, Vocational School, and Vocational Madrasah Aliyah, or other equivalent forms.

**The High Education** consists of the education level after the secondary education that consists of diplomas, bachelor, master, specialist, and

diploma, sarjana, magister, spesialis, dan doktor yang diselenggarakan oleh perguruan tinggi. Perguruan tinggi dapat berbentuk akademi, politeknik, sekolah tinggi, institut, atau universitas.

8. Rumah Sakit adalah tempat pemeriksaan dan perawatan kesehatan, biasanya berada di bawah pengawasan dokter/tenaga medis, yang melayani penderita yang sakit untuk berobat rawat jalan atau rawat inap.
  9. Rumah Sakit Bersalin adalah rumah sakit khusus untuk persalinan, dilengkapi pelayanan spesialis pemeriksaan kehamilan, persalinan, rawat inap dan rawat jalan ibu dan anak yang berada di bawah pengawasan dokter spesialis kandungan.
  10. Rumah Bersalin adalah sarana pelayanan kesehatan dengan izin sebagai rumah bersalin, dilengkapi pelayanan pemeriksaan kehamilan, persalinan serta pemeriksaan ibu dan anak yang berada di bawah pengawasan bidan senior.
  11. Poliklinik adalah sarana kesehatan yang dipakai untuk pelayanan berobat jalan, biasanya berada di bawah pengawasan dokter/tenaga medis.
  12. Puskesmas (Pusat Kesehatan Masyarakat) adalah unit pelaksana teknis dinas kesehatan kabupaten/ kota
8. *Hospital is a place for health check, usually controlled/supervised by doctors/medical personnel to serve the ill patients to get outpatient or inpatient treatment services.*
  9. *Maternity Hospital is a specialized hospital for childbirth, has specialist inspection service to pregnancy, childbirth, hospitalization and outpatient for mothers and children that is under the supervision of an obstetrician.*
  10. *Maternity House is health care facility with a license as a maternity house, equipped with prenatal care, childbirth and examination of mothers and children which is under the supervision of a senior midwife.*
  11. *Polyclinic is a health facility in which to get outpatient services, usually under the control of doctor/medical personnel.*
  12. *Public Health Center is technical implementation unit of regency health department that have the primary function as a first-*

yang mempunyai fungsi utama sebagai penyelenggara pelayanan kesehatan tingkat pertama. Wilayah kerja puskesmas maksimal adalah satu kecamatan dan untuk dapat menjangkau wilayah kerjanya, puskesmas mempunyai jaringan pelayanan yang meliputi unit Puskesmas Pembantu (Pustu), unit Puskesmas Keliling (Puskel), dan unit bidan desa/komunitas (Peraturan Menteri Kesehatan RI No. 75 Tahun 2014 Tentang Pusat Kesehatan Masyarakat).

13. Apotek adalah suatu tempat tertentu yang digunakan untuk melakukan pekerjaan kefarmasian, dan penyaluran/ penjualan obat atau bahan farmasi dan perbekalan kesehatan lainnya kepada masyarakat yang dikelola oleh tenaga apoteker (Peraturan Menteri Kesehatan RI No. 1332 Tahun 2002 Tentang Perubahan Atas Peraturan Menteri Kesehatan RI No. 922/MENKES/PER/X/1993 Tentang Ketentuan dan Tata Cara Pemberian Izin Apotek).
14. Imunisasi adalah memasukkan kuman atau racun penyakit tertentu yang sudah dilemahkan (vaksin) ke dalam tubuh dengan cara disuntik atau diminum (diteteskan dalam mulut) dengan maksud agar terjadi kekebalan tubuh terhadap penyakit tersebut.
15. Keluhan kesehatan adalah keadaan seseorang yang

*level health care providers. The working area standard of public health center is one district and to reach their working areas, public health centers have a service network covering subsidiary of public health center, mobile public health center units, and midwife units (Regulation of the Minister of Health of Indonesia Number 75 Year 2014 about Public Health Center).*

13. *Pharmacy is a specific place that is used for pharmaceutical jobs, and distribution/sale of drugs/ pharmaceuticals and other medical supplies to people that are administered by trained pharmacist (Regulation of the Minister of Health of Indonesia Number 1332 Year 2002 about the Changes of Regulation of the Minister of Health of Indonesia Number 922/MENKES/PER/X/1993 about Pro-vision and Procedures for Administration of Licensed Pharmacies).*
14. *Immunization is putting enervated microbe of a certain disease into human body by injection or drinking (dropping into mouth) to make the body immune to that disease.*
15. *Health complaint is a condition where a person has health or*

mengalami gangguan kesehatan atau kejiwaan, baik karena penyakit akut, penyakit kronis, kecelakaan, kriminal, atau hal lain.

16. Mengobati sendiri adalah upaya oleh anggota rumah tangga/keluarga dengan melakukan pengobatan sendiri tanpa datang ke tempat fasilitas kesehatan atau memanggil dokter/petugas kesehatan ke rumahnya (misal minum obat modern, jamu, kerokan, kompres, kop, pijat) agar sembuh atau menjadi lebih ringan keluhan kesehatannya.
  17. Angka penemuan kasus tuberkulosis adalah jumlah kasus baru tuberkulosis (TB) dan kasus TB yang didiagnosis kambuh yang diobati dalam program penanggulangan TB nasional dan dilaporkan kepada WHO, dibagi dengan perkiraan WHO terhadap jumlah kasus insiden tuberkulosis pada tahun yang sama, dinyatakan sebagai persentase.
  18. Angka keberhasilan pengobatan tuberkulosis smear positive/Basil Tahan Asam (BTA) positif adalah proporsi (dinyatakan sebagai persentase) kasus TB BTA positif yang terdaftar di bawah program pengendalian TB nasional pada tahun tertentu yang dinyatakan berhasil menyelesaikan pengobatan. Dengan atau tanpa bukti bakteriologi keberhasilan ("sembuh" dan "menyelesaikan pengobatan" masing-masing).
16. *Self treatment is an effort of household members/family to have a health treatment by themselves without visiting health facilities or a doctor/health personnel (for instance, by taking modern medicine, herb medicine, chief with a coin, compress, cupping suction, massage) in order to recover from illness or reduce the health complaint.*
  17. *The case detection rate for all forms of tuberculosis is the number of new and replese tuberculosis cases diagnosed and treated in national tuberculosis control programmes and notified to WHO, divided by WHO's estimate of the number of incident tuberculosis cases for the same year, expressed as a percentage.*
  18. *The treatment success rate for new pulmonary smear-positive tuberculosis cases is the proportion (expressed as a percentage) of new smear-positive tuberculosis cases registered under a national tuberculosis control programme in a given year that succesfully completed treatment. With or without bacteriological evidence of succes ("cured" and "treatment completed" respectively).*

19. Kasus kumulatif AIDS adalah kumulatif kasus AIDS sampai dengan referensi waktu tertentu.
  20. BCG (Bacillus Calmette Guerin) merupakan vaksinasi untuk mencegah penyakit TBC, diberikan pada bayi baru lahir atau anak, dengan suntikan pada kulit pangkal lengan atas. Bekas suntikan kemudian akan membentuk tonjolan kecil jaringan parut pada kulit lengan atas. Suntikan BCG diberikan kepada anak sebanyak 1 kali.
  21. DPT (Difteri, Pertusis, Tetanus) merupakan vaksin untuk mencegah penyakit Difteri, Pertusis, dan Tetanus yang diberikan pada bayi berumur 3 bulan ke atas, dengan suntikan pada paha, diulang 1 bulan dan 2 bulan kemudian, sehingga suntikan imunisasi DPT lengkap pada balita berjumlah 3 kali (kadang-kadang selang waktu antar suntikan bisa lebih dari 1 bulan).
  22. Luas lantai adalah luas lantai yang ditempati dan digunakan untuk keperluan sehari-hari (sebatas atap).
  23. Air leding adalah sumber air yang berasal dari air yang telah melalui proses penjernihan dan penyehatan sebelum dialirkan kepada konsumen melalui instalasi berupa saluran air. Sumber air ini biasanya diusahakan oleh PAM/PDAM/BPAM. Termasuk dalam hal ini
19. *Cummulative AIDS case is cummulative AIDS cases with reference to a particular time.*
  20. *BCG (Bacillus Calmette Guerin) is a vaccine to proddt TBC disease, given to newborns or children, by injection at the base of the skin of the upper arm. Injection site will form little bumps of scar tissue in the skin of the upper arm. BCG injections given to children 1 times.*
  21. *DPT (Diphtheria, Pertussis, Tetanus) is a vaccine to proddt the diphtheria, pertussis, and tetanus disease, given to infants aged 3 months and above, with a shot in the thigh, repeated one month and two months later, so that the complete DPT immunization shots at toddler totaling 3 times (sometimes the time interval between injections can be more than 1 month).*
  22. *Floor area is the total area which is occupied and utilized daily.*
  23. *Pipe water is a water source that comes from water that has been through a process of purification and sanitation before distribute to consumers through an instalation of water lines. This water source is usually distributed by PAM/PDAM/BPAM. This include a pipe water that sold at retail.*



- air leding yang didapat secara eceran.
24. Sumur terlindung adalah air yang berasal dari dalam tanah yang digali dan lingkaran sumur tersebut dilindungi oleh tembok paling sedikit 0,8 meter di atas tanah dan 3 meter ke bawah tanah, serta ada lantai semen sejauh 1 meter dari lingkaran sumur.
  25. Status penguasaan bangunan tempat tinggal milik sendiri adalah jika tempat tinggal tersebut pada waktu pencacahan betul-betul sudah milik kepala rumah tangga atau salah seorang anggota rumah tangga. Rumah yang dibeli secara angsuran melalui kredit bank atau rumah dengan status sewa beli dianggap rumah milik sendiri.
  26. Peristiwa tindak pidana yang dilaporkan ialah setiap peristiwa yang diterima kepolisian dari laporan masyarakat, atau peristiwa dimana pelakunya tertangkap tangan oleh kepolisian.
  27. Jumlah tindak pidana menggambarkan jumlah kasus tindak pidana yang terjadi pada kurun waktu tertentu.
  28. Resiko penduduk terjadi tindak pidana per 100.000 penduduk =  $(\text{Jumlah tindak pidana tahun } t) / (\text{Jumlah penduduk tahun } t) \times 100.000$  Resiko penduduk terjadi tindak pidana per 100.000 penduduk mengindikasikan peluang penduduk berisiko
  24. *Protected wells is water that comes from the soil were excavated and the circumference of the well was protected by walls at least 0.8 meters above ground and 3 meters underground, and cement floor as far as 1 meter from the well circumference.*
  25. *Own ownership property status is a status of dwelling occupied belongs to the head of household or one of the household member. Houses bought through bank credit or houses with leasing status were also categorized as an own property.*
  26. *Reported crime incidence includes all criminal cases reported and received by police office, and all crimes caught by police.*
  27. *Crime total refers to the number of criminal cases occurring during a given period.*
  28. *Crime Rate = (Number of criminal cases year t) / (Total population year t) × 100.000 Crime rate indicates the probability of population exposed to risk of crime, expressed in every 100,000 people.*

terkena tindak pidana. Biasanya dinyatakan dalam setiap 100.000 penduduk.

29. Selang waktu terjadi tindak pidana tahun  $t$   
 $= (365 \times 24 \times 60 \times 60) / (\text{Jumlah tindak pidana tahun } t) \times (\text{detik})$   
 Selang waktu terjadi tindak pidana tahun  $t$  mengindikasikan selang waktu terjadinya satu tindak kejahatan dengan kejahatan yang lain.
30. Persentase penyelesaian peristiwa tindak pidana menyatakan persentase penyelesaian tindak pidana oleh polisi. Suatu tindak pidana dinyatakan sebagai kasus yang selesai di tingkat kepolisian, apabila:
- berkas perkaranya sudah siap untuk diserahkan atau telah diserahkan kepada kejaksaan;
  - dalam hal delik aduan, pengaduannya dicabut dalam tenggang waktu yang telah ditentukan menurut undang-undang;
  - telah diselesaikan oleh kepolisian berdasarkan azas *plichmatigheid* (kewajiban berdasarkan kewenangan hukum);
  - kasus yang dimaksud tidak termasuk kompetensi kepolisian
  - tersangka meninggal dunia;
  - kasus kadaluwarsa.
31. Bencana Alam adalah peristiwa atau serangkaian peristiwa yang mengancam dan mengganggu kehidupan / penghidupan
29. *Crime clock*  
 $= (365 \times 24 \times 60 \times 60) / (\text{Number of criminal cases year } t) \times (\text{second})$   
*Crime clock indicates the time interval of occurrence between one crime to another crime.*
30. *Crime clearance rate refers to percentage of crime clearance by police. A criminal case is categorized as a cleared case by police, if:*
- All documents are ready to submit or already submitted to justice court;*
  - In the case of attense that warrants complaint, the complaint was withdraw within a given period state in the law;*
  - The case was cleared by police based on the principle of plichmatigheid (obligation on the basis of law outhority);*
  - The case was not the responsibility of police office;*
  - The suspect died;*
  - The case was out of date.*
31. *Natural Disaster is an oddt or series of oddts that threaten and disrupt the lives and livelihoods caused by natural factors such as: earthquake,*

masyarakat yang disebabkan oleh faktor alam antara lain berupa gempa bumi, tsunami, gunung meletus, banjir, kekeringan, angin topan, dan tanah longsor sehingga mengakibatkan kerugian materi maupun non-materi.

32. Korban meninggal adalah orang yang dilaporkan tewas atau meninggal dunia akibat bencana.
33. Korban hilang adalah orang yang dilaporkan hilang atau tidak ditemukan atau tidak diketahui keberadaannya setelah terjadi bencana.
34. Korban luka/sakit adalah orang yang mengalami luka-luka atau sakit, dalam keadaan luka ringan, luka sedang maupun luka parah/berat, baik yang berobat jalan maupun rawat inap.
35. Rusak Berat adalah kriteria kerusakan yang mengakibatkan bangunan roboh atau sebagian besar komponen struktur rusak.
36. Rusak sedang adalah kriteria kerusakan yang mengakibatkan sebagian kecil komponen struktur rusak, dan komponen penunjang rusak namun bangunan masih tetap berdiri.
37. Rusak ringan adalah kriteria kerusakan yang mengakibatkan sebagian komponen struktur retak (struktur masih bisa digunakan) dan bangunan masih tetap berdiri.
38. Untuk mengukur kemiskinan, BPS menggunakan konsep *tsunami, volcanic eruption, flood, flash flood, drought, typhoon/cyclone, and landslide so it can lead to result in loss of material and non-material.*
32. *Fatality is a person reported killed or death in the wake of a disaster.*
33. *Missing person is a person reported missing or who cannot be located or who cannot be accounted for in the wake of a disaster.*
34. *Casualty is a person suffering injury or illness, in a state of light injury, moderate injury, or heavy injury, which in undergoing treatment as either an outpatient or inpatient.*
35. *Severely damaged is the criteria of damage that resulted most buildings collapsed or damaged its structural components.*
36. *Damaged is the criteria of damage that resulted defective fraction of structural components and supporting components damaged, but the building still stands.*
37. *Lightly damaged is the criteria of damage that resulted partially cracked structural components, but the structure still can be used and the building still stands.*
38. *To measure poverty, BPS-Statistics Indonesia has used the concept of*

kemampuan memenuhi kebutuhan dasar (basic needs approach). Dengan pendekatan ini, kemiskinan dipandang sebagai ketidakmampuan dari sisi ekonomi untuk memenuhi kebutuhan dasar makanan dan bukan makanan yang diukur dari sisi pengeluaran. Metode yang digunakan adalah menghitung Garis Kemiskinan (GK), yang terdiri dari dua komponen yaitu Garis Kemiskinan Makanan (GKM) dan Garis Kemiskinan Non-Makanan (GKNM). Penghitungan Garis Kemiskinan dilakukan secara terpisah untuk daerah perkotaan dan perdesaan.

39. Penduduk miskin adalah penduduk yang memiliki rata-rata pengeluaran per kapita per bulan di bawah Garis Kemiskinan.
40. Garis Kemiskinan Makanan (GKM) merupakan nilai pengeluaran kebutuhan minimum makanan yang disetarakan dengan 2.100 kkalori per kapita per hari. Garis Kemiskinan Non-Makanan (GKNM) adalah kebutuhan minimum untuk perumahan, sandang, pendidikan, kesehatan, dan kebutuhan dasar lainnya.
41. Ukuran Kemiskinan
  1. Head Count Index (HCI-P0) adalah persentase penduduk miskin yang berada di bawah Garis Kemiskinan (GK).
  2. Indeks Kedalaman Kemiskinan (PovertyGapIndex-P1) merupakan ukuran rata-rata kesenjangan

*basic needs approach. Therefore, poverty is viewed as economic inability to fulfill food and non-food basic needs which are measured by consumption/expenditure. The method used is calculating poverty line, which consists of two components that are Food Poverty Line (FPL) and Non-Food Poverty Line (NFPL). The poverty line was calculated separately for urban and rural areas.*

39. *A person whose expenditure per capita per month is below the poverty line is considered to be poor.*
40. *The Food Poverty Line refers to the daily minimum requirement of 2,100 kcal per capita per day. The Non-Food Poverty Line refers to the minimum requirement for household necessities for clothing, education, health, and other basic individual needs.*
41. *Poverty Measures*
  1. *Head Count Index (HCI-P0) simply measures the percentage of the population that is counted as poor, often denoted by P0.*
  2. *Poverty Gap Index-P1 measures the extent to which individuals fall below the poverty line (the*

- pengeluaran masing-masing penduduk miskin terhadap garis kemiskinan. Semakin tinggi nilai indeks, semakin jauh rata-rata pengeluaran penduduk dari garis kemiskinan.
3. Indeks Keparahan Kemiskinan (Poverty Severity Index-P2) memberikan gambaran mengenai penyebaran pengeluaran di antara penduduk miskin. Semakin tinggi nilai indeks, semakin tinggi ketimpangan pengeluaran di antara penduduk miskin.
  42. Indeks Pembangunan Manusia (IPM) menjelaskan bagaimana penduduk dapat mengakses hasil pembangunan dalam memperoleh pendapatan, kesehatan, pendidikan dan sebagainya. IPM diperkenalkan oleh UNDP pada tahun 1990 dan dipublikasikan secara berkala dalam laporan tahunan Human Development Report (HDR). IPM dibentuk oleh 3 (tiga) dimensi dasar: Umur panjang dan hidup sehat; pengetahuan; dan standar hidup layak.
- poverty gaps) as a proportion of the poverty line. Higher value of the index shows that the gap between average expenditure of the poor and the poverty line is wider.*
3. *Poverty Severity Index-P2 describes inequality among the poor. This is simply a weighted sum of poverty gaps (as a proportion of the poverty line), where the weights are the proportionate poverty gaps themselves. Hence, by squaring the poverty gap index, the measure implicitly puts more weight on observations that fall well below the poverty line. Higher value of the index shows that inequality among the poor is higher.*
  42. *The Human Development Index (HDI) explains how people can access development results in obtaining income, health, education and so forth. HDI was introduced by United Nations Development Programme (UNDP) in 1990 and published periodically in the annual report of the Human Development Report. HDI was formed by three basic dimensions: a long and healthy life; knowledge; and a decent standard of living.*



**ULASAN****DESCRIPTION**

Pembangunan bidang kesehatan meliputi seluruh siklus atau tahapan kehidupan manusia. Implikasi dari keberhasilan pembangunan kesehatan secara langsung atau tidak langsung adalah terwujudnya peningkatan kesejahteraan rakyat.

Salah satu bentuk pembangunan kesehatan adalah pembangunan fasilitas kesehatan. Pada tahun 2022, jumlah fasilitas kesehatan menurut Dinas Kesehatan Kabupaten Aceh Barat Daya sebanyak 1 Rumah Sakit, 13 puskesmas, 3 poliklinik dan 219 Posyandu. Sedangkan jumlah tenaga kesehatan sebanyak 47 dokter, 12 dokter gigi, 332 bidan, dan 31 ahli gizi.

Upaya pengendalian ledakan penduduk dilakukan dengan penerapan program KB. Di Kabupaten Aceh Barat Daya, pada tahun 2022 terdapat peserta KB sebanyak 12.829 dan metode KB yang banyak digunakan peserta adalah metode suntik.

Salah satu informasi keluhan kesehatan adalah jumlah kasus penyakit menular. Pada tahun 2022, jenis penyakit menular yang paling besar jumlah penderitanya di Aceh Barat Daya adalah diare dengan 1.838 penderita, diikuti TB dengan 325 penderita.

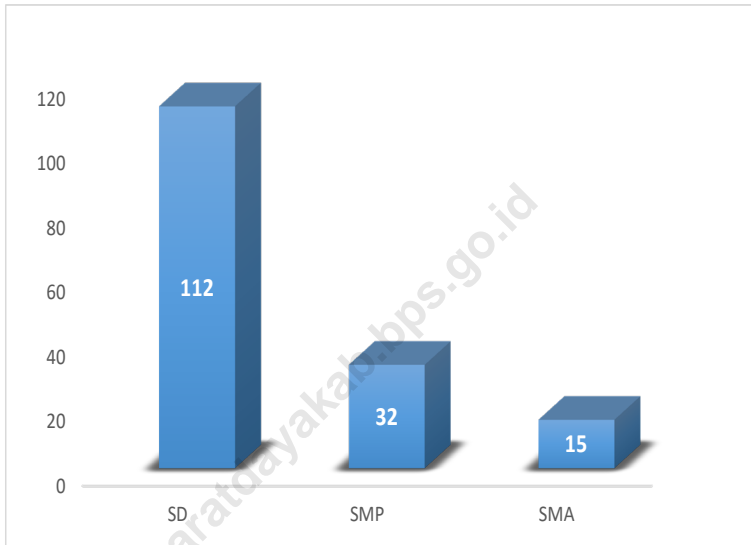
*The health development comprises all stages or life cycles of human life. The improvement in health development will give impacts to the increasing of the society welfare.*

*Health improvement can be measured by health facilities improvement. In 2022 according to Health Services of Aceh Barat Daya regency has 1 hospital, 13 public health center, 3 polyclinic, and 219 Posyandu. There are 47 doctors, 12 dentist, 332 midwives assigned in villages, and 31 nutritionists.*

*Family planning (KB) programme is one way to control overpopulation. In 2022, Aceh Barat Daya regency have 12.829 participants of KB. The most used method for birth control is birth control shot.*

*One of information health complaint is number of cases contaminate disease. In 2022, infectious disease with most cases is diare with 1.838 cases, followed by TB with 325 cases.*

**Gambar 4.1** Jumlah Sekolah di Kabupaten Aceh Barat Daya, 2022  
**Figures** Number of Schools in Aceh Barat Daya Regency, 2022

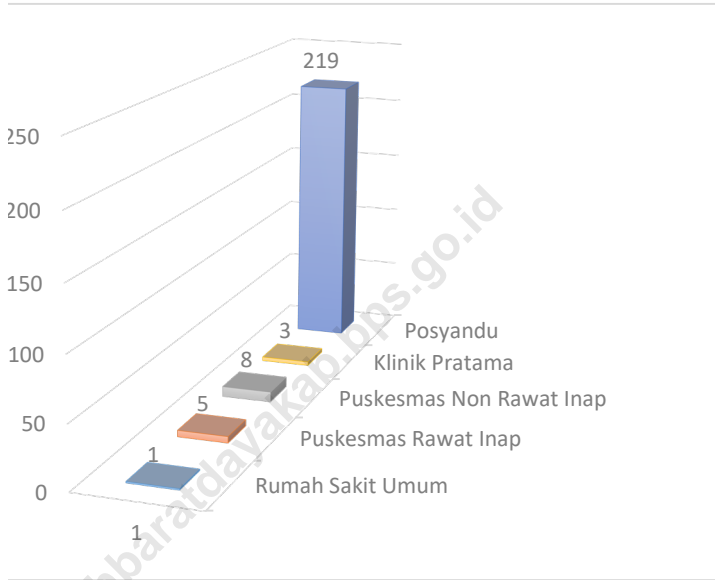


Sumber/Source: Kementerian Pendidikan dan Kebudayaan, Data Semester Ganjil/Ministry of Educations and Culture, Odd Semester Data



**Gambar** 4.2  
**Figures**

**Jumlah Fasilitas Kesehatan di Kabupaten Aceh Barat Daya, 2022**  
**Number of Health Facility in Aceh Barat Daya Regency, 2022**



Sumber/Source : Dinas Kesehatan Kabupaten Aceh Barat Daya/ Health Service of Aceh Barat Daya Reegency

#### 4.1 PENDIDIKAN EDUCATION

**Tabel 4.1.1** Jumlah Sekolah, Guru, dan Murid Taman Kanak-Kanak (TK) di Bawah Kementerian Pendidikan dan Kebudayaan Menurut Kecamatan, 2021/2022 dan 2022/2023  
*Number of Schools, Teachers, and Pupils in Kindergarten Under The Ministry of Education and Culture by Subdistrict, 2021/2022 and 2022/2023*

Kecamatan Subdistrict	Sekolah/Schools					
	Negeri/Public		Swasta/Private		Jumlah/Total	
	2021/2022	2022/2023	2021/2022	2022/2023	2021/2022	2022/2023
(1)	(2)	(3)	(4)	(5)	(6)	(7)
Manggeng	-	-	5	5	5	5
Lembah Sabil	-	-	3	3	3	3
Tangan-Tangan	-	-	2	2	2	2
Setia	-	-	4	4	4	4
Blangpidie	1	2	8	8	9	10
Jeumpa	-	-	3	3	3	3
Susoh	-	-	11	11	11	11
Kuala Batee	-	-	5	5	5	5
Babahrot	-	-	8	8	8	8
<b>Aceh Barat Daya</b>	<b>1</b>	<b>12</b>	<b>49</b>	<b>49</b>	<b>50</b>	<b>51</b>

Lanjutan Tabel/*Continued Table* 4.1.1

Kecamatan Subdistrict	Guru <sup>1</sup> /Teachers <sup>1</sup>					
	Negeri/Public		Swasta/Private		Jumlah/Total	
	2021/2022	2022/2023	2021/2022	2022/2023	2021/2022	2022/2023
(1)	(8)	(9)	(10)	(11)	(12)	(13)
Manggeng	-	-	34	32	34	32
Lembah Sabil	-	-	26	22	26	22
Tangan-Tangan	-	-	11	9	11	9
Setia	-	-	20	13	20	13
Blang Pidie	9	10	77	66	86	76
Jeumpa	-	-	18	11	18	11
Susoh	-	-	71	56	71	56
Kuala Batee	-	-	30	24	30	24
Babah Rot	-	-	33	25	33	25
<b>Aceh Barat Daya</b>	<b>9</b>	<b>10</b>	<b>320</b>	<b>258</b>	<b>329</b>	<b>268</b>

Lanjutan Tabel/*Continued Table 4.1.1*

Kecamatan Subdistrict	Murid/Pupils					
	Negeri/Public		Swasta/Private		Jumlah/Total	
	2021/2022	2022/2023	2021/2022	2022/2023	2021/2022	2022/2023
(1)	(14)	(15)	(16)	(17)	(18)	(19)
Manggeng	-	-	287	264	287	264
Lembah Sabil	-	-	126	112	126	112
Tangan-Tangan	-	-	132	138	132	138
Setia	-	-	123	130	123	130
Blang Pidie	100	126	720	691	820	817
Jeumpa	-	-	111	85	111	85
Susoh	-	-	575	549	575	549
Kuala Batee	-	-	294	339	294	339
Babah Rot	-	-	356	351	356	351
<b>Aceh Barat Daya</b>	<b>100</b>	<b>126</b>	<b>2 724</b>	<b>2 659</b>	<b>2 824</b>	<b>2 785</b>

Catatan/Note: <sup>1</sup> Jumlah guru termasuk kepala sekolah dan guru/*The total of teachers including headmaster and teacher*

Sumber/Source: Kementerian Pendidikan dan Kebudayaan, Data Semester Ganjil/*Ministry of Educations and Culture, Odd Semester Data*

**Tabel**  
**Table** 4.1.2**Jumlah Sekolah, Guru, dan Murid Raudatul Athfal (RA)  
di Bawah Kementerian Agama Menurut Kecamatan,  
2021/2022 dan 2022/2023**  
**Number of Schools, Teachers, and Pupils in Raudatul Athfal  
(RA) Under The Ministry of Religious Affairs by Subdistrict,  
2021/2022 and 2022/2023**

Kecamatan Subdistrict	Sekolah/Schools		Guru/Teachers		Murid/Pupils	
	2021/2022	2022/2023	2021/2022	2022/2023	2021/2022	2022/2023
(1)	(2)	(3)	(4)	(5)	(6)	(7)
Manggeng	1	1	5	3	25	17
Lembah Sabil	1	-	5	-	23	25
Tangan-Tangan	-	-	-	-	-	-
Setia	-	-	-	-	-	-
Blang Pidie	-	-	-	-	-	-
Jeumpa	1	1	5	7	74	64
Susoh	...	...	-	-	-	-
Kuala Batee	3	3	19	19	86	86
Babah Rot	1	1	4	6	57	86
<b>Aceh Barat Daya</b>	<b>7</b>	<b>6</b>	<b>38</b>	<b>35</b>	<b>265</b>	<b>278</b>

Catatan/Note: Seluruh Raudatul Athfal (RA) berstatus swasta/All Raudatul Athfal (RA) are private

Sumber/Source: Kementerian Agama, EMIS, Data Semester Ganjil/Ministry of Religious Affairs, EMIS, Odd Semester Data

**Tabel**  
**Table** 4.1.3

**Jumlah Sekolah, Guru, dan Murid Sekolah Dasar (SD)  
di Bawah Kementerian Pendidikan dan Kebudayaan  
Menurut Kecamatan, 2021/2022 dan 2022/2023**  
*Number of Schools, Teachers, and Pupils in Primary Schools  
Under The Ministry of Education and Culture by Subdistrict,  
2021/2022 and 2022/2023*

Kecamatan Subdistrict	Sekolah/Schools					
	Negeri/Public		Swasta/Private		Jumlah/Total	
	2021/2022	2022/2023	2021/2022	2022/2023	2021/2022	2022/2023
(1)	(2)	(3)	(4)	(5)	(6)	(7)
Manggeng	12	12	1	1	13	13
Lembah Sabil	11	11	-	-	11	11
Tangan-Tangan	12	12	-	-	12	12
Setia	7	7	-	-	7	7
Blang Pidie	15	15	2	3	17	18
Jeumpa	8	8	-	-	8	8
Susoh	14	14	1	1	15	15
Kuala Batee	13	13	-	-	13	13
Babah Rot	15	15	-	-	15	15
<b>Aceh Barat Daya</b>	<b>107</b>	<b>107</b>	<b>4</b>	<b>5</b>	<b>111</b>	<b>112</b>

Lanjutan Tabel/*Continued Table* 4.1.3

Kecamatan Subdistrict	Guru <sup>1</sup> /Teachers <sup>1</sup>					
	Negeri/Public		Swasta/Private		Jumlah/Total	
	2021/2022	2022/2023	2021/2022	2022/2023	2021/2022	2022/2023
(1)	(8)	(9)	(10)	(11)	(12)	(13)
Manggeng	175	154	8	7	183	161
Lembah Sabil	166	152	-	-	166	152
Tangan-Tangan	156	143	-	-	156	143
Setia	87	77	-	-	87	77
Blang Pidie	204	186	22	37	226	223
Jeumpa	101	91	-	-	101	91
Susoh	185	170	10	9	195	179
Kuala Batee	215	190	-	-	215	190
Babah Rot	192	174	-	-	192	174
<b>Aceh Barat Daya</b>	<b>1 481</b>	<b>1 337</b>	<b>40</b>	<b>53</b>	<b>1 521</b>	<b>1 390</b>

Lanjutan Tabel/Continued Table 4.1.3

Kecamatan Subdistrict	Murid/Pupils					
	Negeri/Public		Swasta/Private		Jumlah/Total	
	2021/2022	2022/2023	2021/2022	2022/2023	2021/2022	2022/2023
(1)	(14)	(15)	(16)	(17)	(18)	(19)
Manggeng	1 126	1 137	68	91	1 194	1 228
Lembah Sabil	751	719	-	-	751	719
Tangan-Tangan	1 095	1 095	-	-	1 095	1 095
Setia	672	676	-	-	672	676
Blang Pidie	2 007	1 884	430	570	2 437	2 454
Jeumpa	818	826	-	-	818	826
Susoh	1 688	1 701	79	121	1 767	1 822
Kuala Batee	1 402	1 435	-	-	1 402	1 435
Babah Rot	2 319	2 210	-	-	2 319	2 210
<b>Aceh Barat Daya</b>	<b>11 878</b>	<b>11 683</b>	<b>577</b>	<b>782</b>	<b>12 455</b>	<b>12 465</b>

Catatan/Note: <sup>1</sup> Jumlah guru termasuk kepala sekolah dan guru/The total of teachers including headmaster and teacher

Sumber/Source: Kementerian Pendidikan dan Kebudayaan, Data Semester Ganjil/Ministry of Educations and Culture, Odd Semester Data



**Tabel**  
**Table** 4.1.4

**Jumlah Sekolah, Guru, dan Murid Madrasah Ibtidaiyah (MI) di Bawah Kementerian Agama Menurut Kecamatan Menurut Kecamatan, 2021/2022 dan 2022/2023**  
**Number of Schools, Teachers, and Pupils in Madrasah Ibtidaiyah (MI) Under The Ministry of Religious Affairs by Subdistrict, 2021/2022 and 2022/2023**

Kecamatan Subdistrict	Sekolah/Schools					
	Negeri/Public		Swasta/Private		Jumlah/Total	
	2021/2022	2022/2023	2021/2022	2022/2023	2021/2022	2022/2023
(1)	(2)	(3)	(4)	(5)	(6)	(7)
Manggeng	2	2	-	-	2	2
Lembah Sabil	2	2	1	1	3	3
Tangan-Tangan	1	1	1	1	2	2
Setia	-	-	-	-	-	-
Blang Pidie	1	1	1	1	2	2
Jeumpa	1	1	-	-	1	1
Susoh	4	4	-	-	4	4
Kuala Batee	4	4	-	-	4	4
Babah Rot	-	-	2	2	2	2
<b>Aceh Barat Daya</b>	<b>15</b>	<b>15</b>	<b>5</b>	<b>5</b>	<b>20</b>	<b>20</b>

Lanjutan Tabel/*Continued Table 4.1.4*

Kecamatan Subdistrict	Guru/Teachers					
	Negeri/Public		Swasta/Private		Jumlah/Total	
	2021/2022	2022/2023	2021/2022	2022/2023	2021/2022	2022/2023
(1)	(8)	(9)	(10)	(11)	(12)	(13)
Mangeng	55	42	-	-	55	42
Lembah Sabil	32	28	16	14	48	42
Tangan-Tangan	16	14	9	10	25	24
Setia	-	-	-	-	-	-
Blang Pidie	28	27	28	27	56	54
Jeumpa	22	17	-	-	22	17
Susoh	61	52	-	-	61	52
Kuala Batee	90	54	-	-	90	54
Babah Rot	-	-	38	11	38	11
<b>Aceh Barat Daya</b>	<b>304</b>	<b>234</b>	<b>91</b>	<b>62</b>	<b>395</b>	<b>296</b>

Lanjutan Tabel/*Continued Table 4.1.4*

Kecamatan Subdistrict	Murid/Pupils					
	Negeri/Public		Swasta/Private		Jumlah/Total	
	2021/2022	2022/2023	2021/2022	2022/2023	2021/2022	2022/2023
(1)	(14)	(15)	(16)	(17)	(18)	(19)
Manggeng	501	514	-	-	501	514
Lembah Sabil	164	162	58	55	222	217
Tangan-Tangan	173	184	41	39	214	223
Setia	-	-	-	-	-	-
Blang Pidie	470	464	329	340	799	804
Jeumpa	196	196	-	-	196	196
Susoh	550	555	-	-	550	555
Kuala Batee	807	620	-	-	807	620
Babah Rot	-	-	212	209	212	209
<b>Aceh Barat Daya</b>	<b>2 861</b>	<b>2 695</b>	<b>640</b>	<b>643</b>	<b>3 501</b>	<b>3 338</b>

Catatan/Note: ....

Sumber/Source: Kementerian Agama, Data Semester Ganjil/Ministry of Religious Affairs, Odd Semester Data

**Tabel**  
**Table 4.1.5**

**Jumlah Sekolah, Guru, dan Murid Sekolah Menengah Pertama (SMP) di Bawah Kementerian Pendidikan dan Kebudayaan Menurut Kecamatan, (2021/2022) dan (2022/2023)**

**Number of Schools, Teachers, and Pupils in Junior High Schools Under The Ministry of Education and Culture by Subdistrict, (2021/2022) and (2022/2023)**

Kecamatan Subdistrict	Sekolah/Schools					
	Negeri/Public		Swasta/Private		Jumlah/Total	
	2021/2022	2022/2023	2021/2022	2022/2023	2021/2022	2022/2023
(1)	(2)	(3)	(4)	(5)	(6)	(7)
Manggeng	3	3	-	-	3	3
Lembah Sabil	2	2	1	1	3	3
Tangan-Tangan	2	2	-	-	2	2
Setia	1	1	-	-	1	1
Blang Pidie	3	3	1	1	4	4
Jeumpa	1	1	-	-	1	1
Susoh	4	4	5	5	9	9
Kuala Batee	3	3	1	1	4	4
Babah Rot	5	5	-	-	5	5
<b>Aceh Barat Daya</b>	<b>24</b>	<b>24</b>	<b>8</b>	<b>8</b>	<b>32</b>	<b>32</b>

Lanjutan Tabel/*Continued Table* 4.1.5

Kecamatan Subdistrict	Guru <sup>1</sup> /Teachers <sup>1</sup>					
	Negeri/Public		Swasta/Private		Jumlah/Total	
	2021/2022	2022/2023	2021/2022	2022/2023	2021/2022	2022/2023
(1)	(8)	(9)	(10)	(11)	(12)	(13)
Manggeng	79	75	-	-	79	75
Lembah Sabil	45	40	25	23	70	63
Tangan-Tangan	51	50	-	-	51	50
Setia	22	21	-	-	22	21
Blang Pidie	88	88	8	6	96	94
Jeumpa	40	39	-	-	40	39
Susoh	104	92	48	51	152	143
Kuala Batee	85	80	7	8	92	88
Babah Rot	87	86	-	-	87	86
<b>Aceh Barat Daya</b>	<b>601</b>	<b>571</b>	<b>88</b>	<b>88</b>	<b>689</b>	<b>659</b>

Lanjutan Tabel/*Continued Table 4.1.5*

Kecamatan Subdistrict	Murid/Pupils					
	Negeri/Public		Swasta/Private		Jumlah/Total	
	2021/2022	2022/2023	2021/2022	2022/2023	2021/2022	2022/2023
(1)	(14)	(15)	(16)	(17)	(18)	(19)
Mangeng	601	554	-	-	601	554
Lembah Sabil	218	222	218	226	436	448
Tangan-Tangan	490	458	-	-	490	458
Setia	217	215	-	-	217	215
Blang Pidie	689	672	67	84	756	756
Jeumpa	382	320	-	-	382	320
Susoh	836	799	320	423	1 156	1 222
Kuala Batee	515	568	73	91	588	659
Babah Rot	813	754	-	-	813	754
<b>Aceh Barat Daya</b>	<b>4 761</b>	<b>4 562</b>	<b>678</b>	<b>824</b>	<b>5 439</b>	<b>5 386</b>

Catatan/Note: <sup>1</sup> Jumlah guru termasuk kepala sekolah dan guru/*The total of teachers including headmaster and teacher*

Sumber/Source: Kementerian Pendidikan dan Kebudayaan, Data Semester Ganjil/*Ministry of Educations and Culture, Odd Semester Data*

**Tabel**  
**Table** 4.1.6

**Jumlah Sekolah, Guru, dan Murid Madrasah Tsanawiyah (MTs) di Bawah Kementerian Agama Menurut Kecamatan, 2021/2022 dan 2022/2023**  
**Number of Schools, Teachers, and Pupils in Madrasah Tsanawiyah (MTs) Under The Ministry of Religious Affairs by Subdistrict, 2021/2022 and 2022/2023**

Kecamatan Subdistrict	Sekolah/Schools					
	Negeri/Public		Swasta/Private		Jumlah/Total	
	2021/2022	2022/2023	2021/2022	2022/2023	2021/2022	2022/2023
(1)	(2)	(3)	(4)	(5)	(6)	(7)
Manggeng	1	1	-	-	1	1
Lembah Sabil	-	-	-	-	-	-
Tangan-Tangan	-	-	1	1	1	1
Setia	-	-	-	-	-	-
Blang Pidie	1	1	-	-	1	1
Jeumpa	-	-	-	-	-	-
Susoh	1	1	-	-	1	1
Kuala Batee	1	1	1	1	2	2
Babah Rot	-	-	1	1	1	1
<b>Aceh Barat Daya</b>	<b>4</b>	<b>4</b>	<b>3</b>	<b>3</b>	<b>7</b>	<b>7</b>

Lanjutan Tabel/Continued Table 4.1.6

Kecamatan Subdistrict	Guru/Teachers					
	Negeri/Public		Swasta/Private		Jumlah/Total	
	2021/2022	2022/2023	2021/2022	2022/2023	2021/2022	2022/2023
(1)	(8)	(9)	(10)	(11)	(12)	(13)
Manggung	48	36	-	-	48	36
Lembah Sabil	-	-	-	-	-	-
Tangan-Tangan	-	-	17	17	17	17
Setia	-	-	-	-	-	-
Blang Pidie	28	30	-	-	28	30
Jeumpa	-	-	-	-	-	-
Susoh	38	35	-	-	38	35
Kuala Batee	32	30	15	21	47	51
Babah Rot	-	-	11	11	11	11
<b>Aceh Barat Daya</b>	<b>146</b>	<b>131</b>	<b>43</b>	<b>49</b>	<b>189</b>	<b>180</b>



Lanjutan Tabel/*Continued Table* 4.1.6

Kecamatan Subdistrict	Murid/Pupils					
	Negeri/Public		Swasta/Private		Jumlah/Total	
	2021/2022	2022/2023	2021/2022	2022/2023	2021/2022	2022/2023
(1)	(14)	(15)	(16)	(17)	(18)	(19)
Manggeng	541	521	-	-	541	521
Lembah Sabil	-	-	-	-	-	-
Tangan-Tangan	-	-	66	65	66	65
Setia	-	-	-	-	-	-
Blang Pidie	242	256	-	-	242	256
Jeumpa	-	-	-	-	-	-
Susoh	529	530	-	-	529	530
Kuala Batee	291	270	160	132	451	402
Babah Rot	-	-	43	36	43	36
<b>Aceh Barat Daya</b>	<b>1 603</b>	<b>1577</b>	<b>269</b>	<b>233</b>	<b>1 872</b>	<b>1810</b>

Catatan/Note: .....

Sumber/Source: Kementerian Agama, Data Semester Ganjil/Ministry of Religious Affairs, Odd Semester Data

**Tabel**  
**Table 4.1.7**

**Jumlah Sekolah, Guru, dan Murid Sekolah Menengah Atas (SMA) di Bawah Kementerian Pendidikan dan Kebudayaan Menurut Kecamatan, (2021/2022 dan 2022/2023)**  
**Number of Schools, Teachers, and Pupils in Senior High Schools Under The Ministry of Education and Culture by Subdistrict, (2021/2022 and 2022/2023)**

Kecamatan Subdistrict	Sekolah/Schools					
	Negeri/Public		Swasta/Private		Jumlah/Total	
	2021/2022	2022/2022	2020/2022	2022/2022	2020/2022	2022/2022
(1)	(2)	(3)	(4)	(5)	(6)	(7)
Manggeng	1	1	-	-	1	1
Lembah Sabil	1	1	1	1	2	2
Tangan-Tangan	1	1	-	-	1	1
Setia	1	1	-	-	1	1
Blang Pidie	1	1	-	-	1	1
Jeumpa	1	1	-	-	1	1
Susoh	4	4	1	1	5	5
Kuala Batee	2	2	-	-	2	2
Babah Rot	1	1	-	-	1	1
<b>Aceh Barat Daya</b>	<b>13</b>	<b>13</b>	<b>2</b>	<b>2</b>	<b>15</b>	<b>15</b>

Lanjutan Tabel/*Continued Table 4.1.7*

Kecamatan Subdistrict	Guru <sup>1</sup> /Teachers <sup>1</sup>					
	Negeri/Public		Swasta/Private		Jumlah/Total	
	2021/2022	2022/2023	2021/2022	2022/2023	2021/2022	2022/2023
(1)	(8)	(9)	(10)	(11)	(12)	(13)
Manggeng	58	57	-	-	58	57
Lembah Sabil	21	20	18	14	39	34
Tangan-Tangan	40	46	-	-	40	46
Setia	13	18	-	-	13	18
Blang Pidie	48	48	-	-	48	48
Jeumpa	32	32	-	-	32	32
Susoh	93	94	17	16	110	110
Kuala Batee	52	51	-	-	52	51
Babah Rot	40	36	-	-	40	36
<b>Aceh Barat Daya</b>	<b>397</b>	<b>402</b>	<b>35</b>	<b>30</b>	<b>432</b>	<b>432</b>

Lanjutan Tabel/Continued Table 4.1.7

Kecamatan Subdistrict	Murid/Pupils					
	Negeri/Public		Swasta/Private		Jumlah/Total	
	2021/2022	2022/2023	2021/2022	2022/2023	2021/2022	2022/2023
(1)	(14)	(15)	(16)	(17)	(18)	(19)
Manggeng	988	779	-	-	988	779
Lembah Sabil	186	205	192	184	378	389
Tangan-Tangan	354	345	-	-	354	345
Setia	125	124	-	-	125	124
Blang Pidie	907	723	-	-	907	723
Jeumpa	339	322	-	-	339	322
Susoh	909	811	114	132	1023	943
Kuala Batee	405	389	-	-	405	389
Babah Rot	442	484	-	-	442	484
<b>Aceh Barat Daya</b>	<b>4 655</b>	<b>4 182</b>	<b>306</b>	<b>316</b>	<b>4 961</b>	<b>4 498</b>

Catatan/Note: <sup>1</sup> Jumlah guru termasuk kepala sekolah dan guru/The total of teachers including headmaster and teacher

Sumber/Source: Kementerian Pendidikan dan Kebudayaan, Data Semester Ganjil/Ministry of Educations and Culture, Odd Semester Data

**Tabel**  
**Table** 4.1.8

**Jumlah Sekolah, Guru, dan Murid Sekolah Menengah Kejuruan (SMK) di Bawah Kementerian Pendidikan dan Kebudayaan Menurut Kecamatan, (2021/2022 dan 2022/2023)**  
**Number of Schools, Teachers, and Pupils in Vocational High Schools Under The Ministry of Education and Culture by Subdistrict, (2021/2022 and 2022/2023)**

Kecamatan Subdistrict	Sekolah/Schools					
	Negeri/Public		Swasta/Private		Jumlah/Total	
	2021/2022	2022/2023	2021/2022	2022/2023	2021/2022	2022/2023
(1)	(2)	(3)	(4)	(5)	(6)	(7)
Manggeng	-	-	...	...	-	-
Lembah Sabil	2	2	...	...	2	2
Tangan-Tangan	-	-	...	...	-	-
Setia	-	-	...	...	-	-
Blang Pidie	-	-	...	...	-	-
Jeumpa	-	-	...	...	-	-
Susoh	2	2	...	...	2	2
Kuala Batee	-	-	...	...	-	-
Babah Rot	1	1	...	...	1	1
<b>Aceh Barat Daya</b>	<b>5</b>	<b>5</b>	<b>...</b>	<b>...</b>	<b>5</b>	<b>5</b>

Lanjutan Tabel/*Continued Table 4.1.8*

Kecamatan Subdistrict	Guru <sup>1</sup> /Teachers <sup>1</sup>					
	Negeri/Public		Swasta/Private		Jumlah/Total	
	2021/2022	2022/2023	2021/2022	2022/2023	2021/2022	2022/2023
(1)	(8)	(9)	(10)	(11)	(12)	(13)
Mangeng	-	-	...	...	-	-
Lembah Sabil	48	51	...	...	48	51
Tangan-Tangan	-	-	...	...	-	-
Setia	-	-	...	...	-	-
Blang Pidie	-	-	...	...	-	-
Jeumpa	-	-	...	...	-	-
Susoh	67	70	...	...	67	70
Kuala Batee	-	-	...	...	-	-
Babah Rot	23	25	...	...	23	25
<b>Aceh Barat Daya</b>	<b>138</b>	<b>146</b>	<b>...</b>	<b>...</b>	<b>138</b>	<b>146</b>

Lanjutan Tabel/*Continued Table 4.1.8*

Kecamatan Subdistrict	Murid/Pupils					
	Negeri/Public		Swasta/Private		Jumlah/Total	
	2021/2022	2022/2023	2021/2022	2022/2023	2021/2022	2022/2023
(1)	(14)	(15)	(16)	(17)	(18)	(19)
Manggeng	-	-	...	...	-	-
Lembah Sabil	141	141	...	...	141	141
Tangan-Tangan	-	-	...	...	-	-
Setia	-	-	...	...	-	-
Blang Pidie	-	-	...	...	-	-
Jeumpa	-	-	...	...	-	-
Susoh	808	782	...	...	808	782
Kuala Batee	-	-	...	...	-	-
Babah Rot	95	88	...	...	95	88
<b>Aceh Barat Daya</b>	<b>1 044</b>	<b>1 011</b>	<b>...</b>	<b>...</b>	<b>1 044</b>	<b>1 011</b>

Catatan/Note: 1 Guru yang mengajar di 2 sekolah atau lebih dihitung di masing-masing sekolah. Jumlah guru termasuk kepala sekolah dan guru/*The teacher who taught in two schools or more counted in every school. The total of teachers including headmaster and teacher*

Sumber/Source: Kementerian Pendidikan dan Kebudayaan, Sistem Data Pokok Pendidikan, data semester ganjil laporan sampai dengan 2020/*Ministry of Educations and Culture, Basic Education Data System, odd semester report data up to 2020*

**Tabel**  
**Table** 4.1.9

**Jumlah Sekolah, Guru, dan Murid Madrasah Aliyah (MA)  
di Bawah Kementerian Agama Menurut Kecamatan,  
2021/2022 dan 2022/2023**  
*Number of Schools, Teachers, and Pupils in Madrasah Aliyah  
(MA) Under the Ministry of Religious Affairs by Subdistrict,  
2021/2022 and 2022/2023*

Kecamatan Subdistrict	Sekolah/Schools					
	Negeri/Public		Swasta/Private		Jumlah/Total	
	2021/2022	2022/2023	2021/2022	2022/2023	2021/2022	2022/2023
(1)	(2)	(3)	(4)	(5)	(6)	(7)
Mangeng	-	-	1	1	1	1
Lembah Sabil	-	-	-	-	-	-
Tangan-Tangan	-	-	1	1	1	1
Setia	-	-	-	-	-	-
Blang Pidie	1	1	-	-	1	1
Jeumpa	-	-	-	-	-	-
Susoh	-	-	-	-	-	-
Kuala Batee	-	-	1	1	1	1
Babah Rot	-	-	-	-	-	-
<b>Aceh Barat Daya</b>	<b>1</b>	<b>1</b>	<b>3</b>	<b>3</b>	<b>4</b>	<b>4</b>



Lanjutan Tabel/*Continued Table 4.1.9*

Kecamatan Subdistrict	Guru/Teachers					
	Negeri/Public		Swasta/Private		Jumlah/Total	
	2021/2022	2022/2023	2021/2022	2022/2023	2021/2022	2022/2023
(1)	(8)	(9)	(10)	(11)	(12)	(13)
Manggeng	-	-	23	21	23	21
Lembah Sabil	-	-	-	-	-	-
Tangan-Tangan	-	-	16	15	16	15
Setia	-	-	-	-	-	-
Blang Pidie	49	49	-	-	49	49
Jeumpa	-	-	-	-	-	-
Susoh	-	-	-	-	-	-
Kuala Batee	-	-	13	12	13	12
Babah Rot	-	-	-	-	-	-
<b>Aceh Barat Daya</b>	<b>49</b>	<b>49</b>	<b>52</b>	<b>48</b>	<b>101</b>	<b>97</b>

Lanjutan Tabel/Continued Table 4.1.9

Kecamatan Subdistrict	Murid/Pupils					
	Negeri/Public		Swasta/Private		Jumlah/Total	
	2021/2022	2022/2023	2021/2022	2022/2023	2021/2022	2022/2023
(1)	(14)	(15)	(16)	(17)	(18)	(19)
Manggang	-	-	60	53	60	53
Lembah Sabil	-	-	-	-	-	-
Tangan-Tangan	-	-	27	21	27	21
Setia	-	-	-	-	-	-
Blang Pidie	520	553	-	-	520	553
Jeumpa	-	-	-	-	-	-
Susoh	-	-	-	-	-	-
Kuala Batee	-	-	35	34	35	34
Babah Rot	-	-	-	-	-	-
<b>Aceh Barat Daya</b>	<b>520</b>	<b>553</b>	<b>122</b>	<b>108</b>	<b>642</b>	<b>661</b>

Catatan/Note: ...

Sumber/Source: Kementerian Agama, Data Semester Ganjil/Ministry of Religious Affairs, Odd Semester Data

**Tabel**  
**Table** 4.1.10

**Jumlah Desa<sup>1</sup>/Kelurahan yang Memiliki Fasilitas Sekolah Menurut Kecamatan dan Tingkat Pendidikan, 2020– 2022**  
**Number of Villages<sup>1</sup> Having Educational Facilities by Subdistrict and Educational Level, 2020-2022**

Kecamatan Subdistrict	SD Primary School		
	2020	2021	2022
(1)	(2)	(3)	(4)
Manggeng	14	14	NA
Lembah Sabil	12	12	NA
Tangan-Tangan	12	11	NA
Setia	7	7	NA
Blang Pidie	14	14	NA
Jeumpa	8	8	NA
Susoh	16	14	NA
Kuala Batee	15	14	NA
Babah Rot	12	11	NA
<b>Aceh Barat Daya</b>	<b>110</b>	<b>105</b>	<b>NA</b>

Lanjutan Tabel/*Continued Table 4.1.10*

Kecamatan Subdistrict	SMP Junior High School		
	2020	2021	2022
(1)	(5)	(6)	(7)
Manggeng	4	4	NA
Lembah Sabil	4	3	NA
Tangan-Tangan	3	3	NA
Setia	1	1	NA
Blang Pidie	4	4	NA
Jeumpa	1	1	NA
Susoh	7	5	NA
Kuala Batee	4	3	NA
Babah Rot	6	6	NA
<b>Aceh Barat Daya</b>	<b>34</b>	<b>30</b>	<b>NA</b>

Lanjutan Tabel/*Continued Table* 4.1.10

Kecamatan <i>Subdistrict</i>	SMA <i>Senior High School</i>		
	2020	2021	2022
(1)	(8)	(9)	(10)
Manggeng	2	2	NA
Lembah Sabil	2	2	NA
Tangan-Tangan	2	2	NA
Setia	1	1	NA
Blang Pidie	2	2	NA
Jeumpa	1	1	NA
Susoh	5	3	NA
Kuala Batee	3	3	NA
Babah Rot	1	1	NA
<b>Aceh Barat Daya</b>	<b>19</b>	<b>17</b>	<b>NA</b>

Lanjutan Tabel/*Continued Table* 4.1.10

Kecamatan Subdistrict	SMK Vocational School		
	2020	2021	2022
(1)	(11)	(12)	(13)
Manggeng	–	–	NA
Lembah Sabil	2	2	NA
Tangan-Tangan	–	–	NA
Setia	–	–	NA
Blang Pidie	–	–	NA
Jeumpa	–	–	NA
Susoh	1	1	NA
Kuala Batee	–	–	NA
Babah Rot	1	1	NA
<b>Aceh Barat Daya</b>	<b>4</b>	<b>4</b>	<b>NA</b>

Lanjutan Tabel/*Continued Table* 4.1.10

Kecamatan <i>Subdistrict</i>	Perguruan Tinggi <i>University</i>		
	2020	2021	2022
(1)	(14)	(15)	(16)
Mangeng	–	–	NA
Lembah Sabil	–	–	NA
Tangan-Tangan	–	–	NA
Setia	–	–	NA
Blang Pidie	–	–	NA
Jeumpa	–	–	NA
Susoh	1	1	NA
Kuala Batee	–	–	NA
Babah Rot	–	–	NA
<b>Aceh Barat Daya</b>	<b>1</b>	<b>1</b>	<b>NA</b>

Catatan/*Note*: <sup>1</sup> Desa pada tabel ini termasuk Unit Permukiman Transmigrasi (UPT) yang masih dibina oleh kementerian terkait dan nagari di Kabupaten/Kota Sumatera Barat/*Villages in this table include Transmigration Settlement Unit which is still fostered by the relevant ministries and the nagari in the Province of Sumatera Barat*

Sumber/*Source*: NA.. Tidak ada pendataan Pootensi Desa Pada Tahun 2022 / *No Village Potential Data Collection in 2022*  
BPS, Pendataan Potensi Desa (Podes) / *BPS—Statistics Indonesia, Village Potential Data Collection*

**Tabel**  
**Table** 4.1.11

**Angka Partisipasi Murni (APM) dan Angka Partisipasi Kasar (APK) Menurut Jenjang Pendidikan di Kabupaten Aceh Barat Daya, 2021 dan 2022**  
**Net Participation Rates and Gross Participation Rates by Educational Level in Aceh Barat Daya Regency, 2021 and 2022**

Jenjang Pendidikan Educational Level	Angka Partisipasi Murni (APM) Net Participation Rates		Angka Partisipasi Kasar (APK) Gross Participation Rates	
	2021	2022	2021	2022
(1)	(2)	(3)	(4)	(5)
SD/MI/Sederajat Primary School	99,48	99,07	105,65	106,35
SMP/MTs/ Sederajat Lower Secondary School	80,52	88,21	91,98	91,15
SMA/SMK/MA/Sederajat Upper Secondary School	73,58	71,16	90,34	96,28

Catatan/Note: ...

Sumber/Source: BPS, Survei Sosial Ekonomi Nasional (Susenas)/BPS-Statistics Indonesia, National Socioeconomic Survey



**Tabel**  
**Table** 4.1.12

**Persentase Penduduk Berumur 15 Tahun ke Atas yang Melek Huruf Menurut Kelompok Umur di Kabupaten Aceh Barat Daya, 2021 dan 2022**  
*Percentage of Literate People Aged 15 Years and Over by Age Group in Aceh Barat Daya Regency, 2021 and 2022*

Kelompok Umur <i>Age Group</i>	2021	2022
(1)	(2)	(3)
15–19	100,00	99,35
20–24	100,00	100,00
25–29	100,00	100,00
30–34	100,00	100,00
35–39	100,00	99,79
40–44	99,20	99,14
45–49	99,46	99,06
50+	83,82	87,87
<b>Jumlah/Total</b>	<b>95,96</b>	<b>96,78</b>
15–24	100,00	99,74
15–44	99,88	99,75
15+	95,96	96,78
45+	88,78	91,29

Catatan/Note: ...

Sumber/Source: BPS, Survei Sosial Ekonomi Nasional (Susenas)/BPS-Statistics Indonesia, National Socioeconomic Survey

**Tabel 4.1.13** **Persentase Penduduk Usia 7–24 Tahun Menurut Jenis Kelamin, Kelompok Umur Sekolah, dan Partisipasi Sekolah di Kabupaten Aceh Barat Daya, 2022**  
**Percentage of Population Aged 7-24 Years by Sex, Age Group, and School Participation in Aceh Barat Daya Regency, 2022**

Jenis Kelamin dan Kelompok Umur Sekolah <i>Sex and School Age Group</i>	Partisipasi Sekolah/School Participation		
	Tidak/Belum Pernah Sekolah Not/Never Attending School	Masih Sekolah Attending School	Tidak Sekolah Lagi Not Attending School Anymore
(1)	(2)	(3)	(4)
<b>Laki-Laki/Male</b>			
7 - 12	0,49	99,51	0,00
13 - 15	1,46	96,24	2,30
16 - 18	0,00	77,66	22,34
19 - 24	0,00	14,49	85,51
7 - 24	0,43	66,62	32,95
<b>Perempuan/Female</b>			
7 - 12	0,00	100,00	0,00
13 - 15	0,00	100,00	0,00
16 - 18	0,00	86,95	13,05
19 - 24	0,00	16,91	83,09
7 - 24	0,00	69,77	30,23
<b>Total/ Total</b>			
7 - 12	0,24	99,76	0,00
13 - 15	0,79	97,96	1,25
16 - 18	0,00	81,99	18,01
19 - 24	0,00	15,66	84,34
7 - 24	0,22	68,15	31,63

Sumber/Source: Sosial Ekonomi Nasional Kor, Maret 2022/National Socio Economic Survey kor, March 2022

**Tabel 4.1.14**  
**Table****Perkembangan Rumah Dinas dan Penjaga SD Dalam Kabupaten Aceh Barat Daya Tahun Ajaran 2022/2023**  
**Number of House on Duty at Elementary School In Aceh Barat Daya Regency 2022/2023**

Kecamatan Subdistrict	Rumah Dinas/House On Duty			Jumlah Totals
	Kepala Headmaster	Guru Teacher	Penjaga Sekolah	
(1)	(2)	(3)	(4)	(5)
Manggeng	3	4	-	7
Lembah Sabil	3	15	-	18
Tangan-Tangan	2	8	-	10
Setia	2	4	1	7
Blang Pidie	1	4	-	5
Jeumpa	2	6	-	8
Susoh	4	11	-	15
Kuala Batee	5	24	-	29
Babah Rot	3	20	-	23
<b>2022/2023</b>	<b>25</b>	<b>96</b>	<b>1</b>	<b>122</b>
<b>2021/2022</b>	<b>...</b>	<b>...</b>	<b>...</b>	<b>...</b>
<b>2020/2021</b>	<b>38</b>	<b>148</b>	<b>31</b>	<b>217</b>
<b>2018/2019</b>	<b>44</b>	<b>100</b>	<b>39</b>	<b>183</b>
<b>2017/2018</b>	<b>40</b>	<b>150</b>	<b>35</b>	<b>225</b>

Sumber/Source: Dinas Pendidikan Kabupaten Aceh Barat Daya/ Education Service of Aceh Barat Daya Regency

**Tabel 4.1.15** Jumlah Lulusan SD Negeri Di Kabupaten Aceh Barat Daya Tahun 2022  
**Table** *Number of State Elementary School Graduates In Aceh Barat Daya Regency 2022*

Kecamatan Subdistrict	Laki-laki Male	Perempuan Female	Jumlah Totals
(1)	(2)	(3)	(4)
Manggeng	98	97	195
Lembah Sabil	67	67	134
Tangan-Tangan	91	98	189
Setia	56	60	116
Blang Pidie	164	154	318
Jeumpa	66	63	129
Susoh	150	133	283
Kuala Batee	139	94	233
Babah Rot	162	172	334
<b>2021/2022</b>	<b>993</b>	<b>938</b>	<b>1 931</b>
<b>2020/2021</b>	<b>...</b>	<b>...</b>	<b>...</b>
<b>2019/2020</b>	<b>1 077</b>	<b>880</b>	<b>1 957</b>
<b>2018/2019</b>	<b>1 014</b>	<b>1 027</b>	<b>2 041</b>
<b>2017/2018</b>	<b>1 051</b>	<b>972</b>	<b>2 023</b>

Sumber/Source: Dinas Pendidikan Kabupaten Aceh Barat Daya/ Education Service of Aceh Barat Daya Regency

**Tabel 4.1.16** Jumlah Lulusan SMP Negeri Di Kabupaten Aceh Barat Daya Tahun 2022  
**Table** *Number of State Junior High School Graduates In Aceh Barat Daya Regency 2022*

Kecamatan Subdistrict	Laki-laki Male	Perempuan Female	Jumlah Totals
(1)	(2)	(3)	(4)
Manggeng	118	99	217
Lembah Sabil	36	38	74
Tangan-Tangan	85	93	178
Setia	30	32	62
Blang Pidie	104	121	225
Jeumpa	61	63	124
Susoh	143	133	276
Kuala Batee	58	80	138
Babah Rot	144	140	284
<b>2021/2022</b>	<b>779</b>	<b>799</b>	<b>1 578</b>
<b>2020/2021</b>	...	...	...
<b>2019/2020</b>	...	...	<b>1 515</b>
<b>2018/2019</b>	<b>833</b>	<b>719</b>	<b>1 552</b>
<b>2017/2018</b>	<b>821</b>	<b>834</b>	<b>1 655</b>

Sumber/Source: Dinas Pendidikan Kabupaten Aceh Barat Daya/ Education Service of Aceh Barat Daya Regency

**Tabel 4.1.17** Jumlah Lulusan SMP Swasta Di Kabupaten Aceh Barat Daya Tahun 2022  
**Table** *Number of Private Junior High School Graduates In Aceh Barat Daya Regency 2022*

Kecamatan Subdistrict	Laki-laki Male	Perempuan Female	Jumlah Totals
(1)	(2)	(3)	(4)
Manggeng	-	-	-
Lembah Sabil	29	37	66
Tangan-Tangan	-	-	-
Setia	-	-	-
Blang Pidie	7	7	14
Jeumpa	-	-	-
Susoh	35	33	68
Kuala Batee	10	9	19
Babah Rot	-	-	-
<b>2021/2022</b>	<b>81</b>	<b>86</b>	<b>167</b>
<b>2020/2021</b>	<b>...</b>	<b>...</b>	<b>...</b>
<b>2019/2020</b>	<b>...</b>	<b>...</b>	<b>111</b>
<b>2018/2019</b>	<b>59</b>	<b>51</b>	<b>110</b>
<b>2017/2018</b>	<b>59</b>	<b>51</b>	<b>110</b>

Sumber/Source: Dinas Pendidikan Kabupaten Aceh Barat Daya/ Education Service of Aceh Barat Daya Regency

**Tabel**  
**Table** 4.1.18

**Jumlah Lulusan SMA Negeri dan Swasta Di Kabupaten  
Aceh Barat Daya Tahun 2022**  
*Number of Graduates Senior High School (Public and  
Private) in Aceh Barat Daya Regency 2022*

Kecamatan Subdistrict	Negeri Public			Swasta Private		
	Laki-laki Male	Perempuan Female	Jumlah Totals	Laki-laki Male	Perempuan Female	Jumlah Totals
(1)	(2)	(3)	(4)	(5)	(6)	(7)
Manggeng						
Lembah Sabil						
Tangan-Tangan						
Setia						
Blang Pidie						
Jeumpa						
Susoh						
Kuala Batee						
Babah Rot						
<b>2021/2022</b>						
<b>2020/2021</b>						
<b>2019/2020</b>						
<b>2018/2019</b>						
<b>2017/2018</b>						

Catatan/Note: Data tidak tersedia/ Data not Available

Sumber/Source: Dinas Pendidikan/ Education Service of Aceh

**Tabel 4.1.19** Jumlah Lulusan SMK Negeri di Kabupaten Aceh Barat  
**Table 4.1.19** Number of State Vocational Senior High School Graduates  
 In Aceh Barat Daya Regency 2021/2022

Kecamatan Subdistrict	Laki-laki Male	Perempuan Female	Jumlah Totals
(1)	(2)	(3)	(4)
Manggeng			
Lembah Sabil			
Tangan-Tangan			
Setia			
Blang Pidie			
Jeumpa			
Susoh			
Kuala Batee			
Babah Rot			
<b>2021/2022</b>			
<b>2020/2021</b>			
<b>2018/2019</b>			
<b>2017/2018</b>			

Catatan/Note: Data tidak tersedia/ Data not Available

Sumber/Source: Cabang Dinas Pendidikan / Education Service of Aceh



**Tabel**  
**Table** 4.1.20

**Jumlah Lulusan Pendidikan Agama MIN & MIS Di  
Kabupaten Aceh Barat Daya Tahun 2022**  
*Number of Islam Elementary School Graduates in Aceh  
Barat Daya Regency 2022*

Kecamatan Subdistrict	MIN		MIS	
	Laki-laki Male	Perempuan Female	Laki-laki Male	Perempuan Female
(1)	(2)	(3)	(4)	(5)
Manggeng	39	32	-	-
Lembah Sabil	12	13	6	4
Tangan-Tangan	18	14	3	7
Setia	-	-	-	-
Blang Pidie	54	51	23	21
Jeumpa	20	17	-	-
Susoh	45	33	-	-
Kuala Batee	36	26	-	-
Babah Rot	-	-	14	20
<b>2022</b>	<b>224</b>	<b>186</b>	<b>46</b>	<b>52</b>
<b>2021</b>	<b>265</b>	<b>209</b>	<b>47</b>	<b>54</b>
<b>2020</b>	<b>236</b>	<b>202</b>	<b>104</b>	<b>131</b>
<b>2019</b>	<b>117</b>	<b>225</b>	-	-

Catatan/Note:

Sumber/Source: Kementerian Agama Kabupaten Aceh Barat Daya/ Religious Ministry Office of Aceh Barat Daya Regency

**Tabel 4.1.21** Jumlah Lulusan Pendidikan Agama MTsN & MTs Di Kabupaten Aceh Barat Daya Tahun 2022  
**Number of Islam Junior High School Graduates in Aceh Barat Daya Regency 2022**

Kecamatan Subdistrict	MTsN		MTsS	
	Laki-laki Male	Perempuan Female	Laki-laki Male	Perempuan Female
(1)	(2)	(3)	(4)	(5)
Manggeng	63	120	-	-
Lembah Sabil	-	-	-	-
Tangan-Tangan	-	-	16	12
Setia	-	-	-	-
Blang Pidie	35	43	-	-
Jeumpa	-	-	-	-
Susoh	67	107	-	-
Kuala Batee	-	-	34	37
Babah Rot	-	-	12	10
<b>2022</b>	<b>165</b>	<b>270</b>	<b>62</b>	<b>59</b>
<b>2021</b>	<b>220</b>	<b>309</b>	<b>70</b>	<b>45</b>
<b>2020</b>	<b>217</b>	<b>311</b>	<b>23</b>	<b>29</b>
<b>2019</b>	<b>225</b>	<b>311</b>	<b>23</b>	<b>29</b>

Catatan/Note:

Sumber/Source: Kementerian Agama Kabupaten Aceh Barat Daya/ Religious Ministry Office of Aceh Barat Daya Regency

**Tabel**  
**Table** 4.1.22

**Jumlah Lulusan Pendidikan Agama MAN & MAS Di  
Kabupaten Aceh Barat Daya Tahun 2022**  
*Number of Islam Senior High School Graduates in Aceh  
Barat Daya Regency 2022*

Kecamatan Subdistrict	MAN		MAS	
	Laki-laki Male	Perempuan Female	Laki-laki Male	Perempuan Female
(1)	(2)	(3)	(4)	(5)
Manggeng	-	-	1	13
Lembah Sabil	-	-	-	-
Tangan-Tangan	-	-	8	4
Setia	-	-	-	-
Blang Pidie	64	109	-	-
Jeumpa	-	-	-	-
Susoh	-	-	-	-
Kuala Batee	-	-	6	-
Babah Rot	-	-	-	-
<b>2022</b>	<b>64</b>	<b>109</b>	<b>15</b>	<b>17</b>
<b>2021</b>	<b>66</b>	<b>108</b>	<b>27</b>	<b>24</b>
<b>2020</b>	<b>22</b>	<b>56</b>	<b>41</b>	<b>28</b>
<b>2019</b>	<b>58</b>	<b>120</b>	<b>39</b>	<b>38</b>

Catatan/Note:

Sumber/Source: Kementerian Agama Kabupaten Aceh Barat Daya/ Religious Ministry Office of Aceh Barat Daya Regency

**Tabel 4.1.23** Jumlah Pondok Pesantren, Guru Dan Santri Dalam Kabupaten Aceh Barat Daya Tahun 2022  
**Table** *Number of Boarding Moslems School, Teachers And Students in Aceh Barat Daya 2022*

Kecamatan Subdistrict	Jumlah Pesantren Boarding School	Jumlah Guru Teacher	Jumlah Santri Student
(1)	(2)	(3)	(4)
Manggeng	7	104	430
Lembah Sabil	4	84	782
Tangan-Tangan	9	136	704
Setia	4	66	285
Blang Pidie	8	142	827
Jeumpa	4	55	258
Susoh	5	75	697
Kuala Batee	11	169	748
Babah Rot	8	175	540
<b>2022</b>	<b>60</b>	<b>1 006</b>	<b>5 271</b>
<b>2021</b>	<b>55</b>	<b>828</b>	<b>4 290</b>
<b>2020</b>	<b>52</b>	<b>814</b>	<b>4 282</b>
<b>2019</b>	<b>51</b>	<b>784</b>	<b>4 171</b>

Catatan/Note:

Sumber/Source: Kementerian Agama Kabupaten Aceh Barat Daya/ Religious Ministry Office of Aceh Barat Daya Regency

**Tabel 4.1.24** Jumlah Dayah/Pesantren Dalam Kabupaten Aceh Barat Daya Tahun 2022  
**Table** *Number of Boarding Moslems School in Aceh Barat Daya 2022*

Kecamatan Subdistrict	Jumlah Dayah	Jumlah Guru Teacher	Jumlah Santri Student
(1)	(2)	(3)	(4)
Manggeng	7	44	421
Lembah Sabil	4	73	731
Tangan-Tangan	9	90	930
Setia	5	57	530
Blang Pidie	7	90	851
Jeumpa	4	37	408
Susoh	4	55	561
Kuala Batee	7	55	600
Babah Rot	6	57	607
<b>2022</b>	<b>53</b>	<b>558</b>	<b>5639</b>
<b>2021</b>	<b>53</b>	<b>558</b>	<b>5 639</b>
<b>2020</b>	<b>53</b>	<b>271</b>	<b>4 706</b>
<b>2019</b>	<b>...</b>	<b>...</b>	<b>...</b>

Catatan/Note: ... Data tidak tersedia/ Data not Available

Sumber/Source: Dinas Syariat Islam dan Pendidikan Dayah/ Moslem Religious Service of Aceh Barat Daya Regency

**Tabel 4.1.25** Jumlah Taman Pengajian Alquran (TPA) Dalam Kabupaten Aceh Barat Daya Tahun 2022  
**Table** *Number of Alquran School in Aceh Barat Daya 2022*

Kecamatan Subdistrict	Jumlah TPA	Jumlah Guru Teacher	Jumlah Santri Student
(1)	(2)	(3)	(4)
Manggang	14	...	...
Lembah Sabil	22	...	...
Tangan-Tangan	22	...	...
Setia	23	...	...
Blang Pidie	30	...	...
Jeumpa	11	...	...
Susoh	24	...	...
Kuala Batee	16	...	...
Babah Rot	38	...	...
<b>2022</b>	<b>200</b>	...	...
<b>2021</b>	<b>215</b>	...	...
<b>2020</b>	<b>163</b>	<b>384</b>	<b>10 084</b>
<b>2019</b>	...	...	...

Catatan/Note: ... Data tidak tersedia/ *Data not Available*

Sumber/Source: Dinas Syariat Islam dan Pendidikan Dayah/ *Moslem Religious Service of Aceh Barat Daya Regency*

**Tabel**  
**Table** 4.1.26

**Jumlah Balai Pengajian Dalam Kabupaten Aceh Barat Daya Tahun 2022**  
**Number of Boarding Moslems in Aceh Barat Daya 2022**

Kecamatan Subdistrict	Jumlah Balai Pengajian	Jumlah Guru Teacher	Jumlah Santri Student
(1)	(2)	(3)	(4)
Manggeng	17	...	...
Lembah Sabil	15	...	...
Tangan-Tangan	18	...	...
Setia	11	...	...
Blang Pidie	16	...	...
Jeumpa	11	...	...
Susoh	21	...	...
Kuala Batee	32	...	...
Babah Rot	21	...	...
<b>2022</b>	<b>162</b>	...	...
<b>2021</b>	<b>161</b>	...	...
<b>2020</b>	<b>81</b>	<b>156</b>	<b>3 134</b>
<b>2019</b>	...	...	...

Catatan/Note: ...Data tidak tersedia/ Data not Available

Sumber/Source: Dinas Syariat Islam dan Pendidikan Dayah/ Moslem Religious Service of Aceh Barat Daya Regency

**Tabel 4.1.27** Jumlah Rumah Pengajian Dalam Kabupaten Aceh Barat Daya Tahun 2022  
**Table** *Number of Boarding Moslems in Aceh Barat Daya 2022*

Kecamatan Subdistrict	Jumlah Rumah Pengajian	Jumlah Guru Teacher	Jumlah Santri Student
(1)	(2)	(3)	(4)
Manggeng	63	...	...
Lembah Sabil	37	...	...
Tangan-Tangan	60	...	...
Setia	20	...	...
Blang Pidie	37	...	...
Jeumpa	39	...	...
Susoh	80	...	...
Kuala Batee	70	...	...
Babah Rot	19	...	...
<b>2022</b>	<b>425</b>	<b>...</b>	<b>...</b>
<b>2021</b>	<b>428</b>	<b>...</b>	<b>...</b>
<b>2020</b>	<b>501</b>	<b>659</b>	<b>9 159</b>
<b>2019</b>	<b>...</b>	<b>...</b>	<b>...</b>

Sumber/Source: Dinas Syariat Islam dan Pendidikan Dayah/ Moslem Religious Service of Aceh Barat Daya Regency



**Tabel 4.1.28**  
**Table**

**Jumlah Pengunjung, Peminjam, dan Pengembalian di Dinas Perpustakaan dan Arsip Kabupaten Aceh Barat Daya 2022**  
**Number of Visitors, Loans, and Return in Public Library of Aceh Barat Daya Regency, 2022**

<b>Bulan</b> <i>Months</i>	<b>Pengunjung</b> <i>Visitors</i>	<b>Peminjam</b> <i>Loans</i>	<b>Pengembalian</b> <i>Return</i>
(1)	(2)	(3)	(4)
Januari	763	260	243
Februari	1 064	257	247
Maret	1 021	296	251
April	131	45	66
Mei	126	68	55
Juni	434	198	175
Juli	100	46	34
Agustus	169	87	82
September	206	86	89
Oktober	190	82	79
Nopember	298	117	123
Desember	198	95	89
<b>2022</b>	<b>4 700</b>	<b>1 637</b>	<b>1 533</b>
<b>2021</b>	<b>2 632</b>	<b>1 356</b>	<b>1 331</b>
<b>2020</b>	<b>2 542</b>	<b>1 704</b>	<b>1 868</b>
<b>2019</b>	<b>33 373</b>	<b>8 844</b>	<b>8 014</b>

Catatan/Note :  
Sumber/Source : Dinas Perpustakaan dan Arsip Kabupaten Aceh Barat Daya

**Tabel 4.1.29** Jumlah Pustaka Umum dan Pustaka Keliling di Kabupaten Aceh Barat Daya Tahun 2022  
**Number of Public Libraries and Mobile Book in Aceh Barat Daya Regency, 2022**

Kecamatan Subdistrict	Jumlah Pustaka Umum Public Libraries	Jumlah Buku Pustaka Umum Books	Jumlah Pustaka Keliling Book Mobile	Jumlah Buku* Book
(1)	(2)	(3)	(4)	(4)
Mangeng	-	-	-	-
Lembah Sabil	1	5 124	-	-
Tangan-Tangan	1	4 859	-	-
Setia	-	-	-	-
Blang Pidie	1	89 447	1	1 539
Jeumpa	-	-	-	-
Susoh	-	-	-	-
Kuala Batee	-	-	-	-
Babah Rot	-	-	-	-
<b>2022</b>	<b>3</b>	<b>99 430</b>	<b>1</b>	<b>87 944</b>
<b>2021</b>	<b>1</b>	<b>78 638</b>	<b>1</b>	<b>86 405</b>
<b>2020</b>	<b>1</b>	<b>78 620</b>	<b>1</b>	<b>86 367</b>
<b>2019</b>	<b>1</b>	<b>78 253</b>	<b>1</b>	<b>84 292</b>

Catatan/Note \*Jumlah Penambahan Buku (Eks)

Sumber/Source: Dinas Perpustakaan dan Arsip Kabupaten Aceh Barat Daya

**Tabel**  
**Table** 4.1.30

**Jumlah Pustaka Desa Menurut Kecamatan Kabupaten  
Aceh Barat Daya Tahun 2022**  
*Number of Library of Villages by Subdistrict in Aceh Barat  
Daya Regency, 2022*

Kecamatan Subdistrict	Jumlah Pengelola	Jumlah Pustaka Desa	Jumlah Pustaka Percontohan Kec
(1)	(2)	(3)	(4)
Manggeng	9	9	0
Lembah Sabil	7	7	1
Tangan-Tangan	7	7	1
Setia	5	5	0
Blang Pidie	9	9	0
Jeumpa	7	7	0
Susoh	5	5	0
Kuala Batee	6	6	0
Babah Rot	6	6	0
<b>2022</b>	<b>61</b>	<b>61</b>	<b>2</b>
<b>2021</b>	<b>65</b>	<b>65</b>	<b>2</b>
<b>2020</b>	<b>65</b>	<b>65</b>	<b>2</b>
<b>2019</b>	<b>65</b>	<b>65</b>	<b>2</b>

Sumber/Source: Dinas Perpustakaan dan Arsip Kabupaten Aceh Barat Daya

## 4.2 KESEHATAN HEALTH

**Tabel** 4.2.1 **Jumlah Desa<sup>1</sup>/Kelurahan Yang Memiliki Sarana Kesehatan Menurut Kecamatan, 2020-2022**  
**Number of Villages<sup>1</sup> Having Health Facilities by Subdistrict, 2020-2022**

Kecamatan Subdistrict	Rumah Sakit Hospital		
	2020	2021	2022
(1)	(2)	(3)	(4)
Manggeng	–	–	NA
Lembah Sabil	–	–	NA
Tangan-Tangan	–	–	NA
Setia	–	–	NA
Blang Pidie	–	–	NA
Jeumpa	–	–	NA
Susoh	1	1	NA
Kuala Batee	–	–	NA
Babah Rot	–	–	NA
<b>Aceh Barat Daya</b>	<b>1</b>	<b>1</b>	<b>NA</b>

Lanjutan Tabel/*Continued Table* 4.2.1

Kecamatan <i>Subdistrict</i>	Rumah Sakit Bersalin <i>Maternity Hospital</i>		
	2020	2021	2022
(1)	(5)	(6)	(7)
Manggeng	-	-	NA
Lembah Sabil	-	-	NA
Tangan-Tangan	-	-	NA
Setia	-	-	NA
Blang Pidie	-	-	NA
Jeumpa	-	-	NA
Susoh	-	-	NA
Kuala Batee	-	-	NA
Babah Rot	-	-	NA
<b>Aceh Barat Daya</b>	-	-	NA

Lanjutan Tabel/*Continued Table* 4.2.1

Kecamatan Subdistrict	Poliklinik Polyclinic		
	2020	2021	2022
(1)	(8)	(9)	(10)
Manggeng	1	1	NA
Lembah Sabil	–	–	NA
Tangan-Tangan	–	–	NA
Setia	–	–	NA
Blang Pidie	–	–	NA
Jeumpa	–	–	NA
Susoh	–	–	NA
Kuala Batee	–	–	NA
Babah Rot	–	–	NA
<b>Aceh Barat Daya</b>	<b>1</b>	<b>1</b>	<b>NA</b>

Lanjutan Tabel/*Continued Table* 4.2.1

Kecamatan <i>Subdistrict</i>	Puskesmas <i>Public Health Center</i>		
	2020	2021	2022
(1)	(11)	(12)	(13)
Manggeng	1	1	NA
Lembah Sabil	1	1	NA
Tangan-Tangan	2	2	NA
Setia	1	1	NA
Blang Pidie	1	1	NA
Jeumpa	1	1	NA
Susoh	2	2	NA
Kuala Batee	2	2	NA
Babah Rot	2	2	NA
<b>Aceh Barat Daya</b>	<b>13</b>	<b>13</b>	<b>NA</b>

Lanjutan Tabel/*Continued Table 4.2.1*

Kecamatan Subdistrict	Puskesmas Pembantu Subsidiary of Public Health Center		
	2020	2021	2022
(1)	(14)	(15)	(16)
Manggeng	4	5	NA
Lembah Sabil	2	2	NA
Tangan-Tangan	3	3	NA
Setia	1	1	NA
Blang Pidie	2	1	NA
Jeumpa	1	1	NA
Susoh	5	4	NA
Kuala Batee	5	4	NA
Babah Rot	7	7	NA
<b>Aceh Barat Daya</b>	<b>30</b>	<b>28</b>	<b>NA</b>



Lanjutan Tabel/*Continued Table* 4.2.1

Kecamatan Subdistrict	Apotek Pharmacy		
	2020	2021	2022
(1)	(17)	(18)	(19)
Manggeng	1	1	NA
Lembah Sabil	–	–	NA
Tangan-Tangan	–	1	NA
Setia	–	–	NA
Blang Pidie	4	4	NA
Jeumpa	–	–	NA
Susoh	2	1	NA
Kuala Batee	1	–	NA
Babah Rot	1	1	NA
<b>Aceh Barat Daya</b>	<b>9</b>	<b>8</b>	<b>NA</b>

Catatan/Note: <sup>1</sup> Desa pada tabel ini termasuk Unit Permukiman Transmigrasi (UPT) yang masih dibina oleh kementerian terkait dan nagari di Kabupaten/Kota Sumatera Barat/Villages in this table include Transmigration Settlement Unit which is still fostered by the relevant ministries and the nagari in the Province of Sumatera Barat

NA...Tidak ada pendataan Pootensi Desa Pada Tahun 2022 / No Village Potential Data Collection in 2022

Sumber/Source: BPS, Pendataan Potensi Desa (Podes)/BPS-Statistics Indonesia, Village Potential Data Collecting

**Tabel 4.2.2** Jumlah Tenaga Kesehatan Menurut Kecamatan, 2022  
**Table** Number of Medical Personnel by Subdistrict, 2022

Kecamatan Subdistrict	Dokter <sup>1</sup> Doctor <sup>1</sup>	Dokter Gigi <sup>2</sup> Dentist <sup>2</sup>	Perawat Nurse	Bidan Midwife	Tenaga kefarmasian Pharmacist
(1)	(2)	(3)	(4)	(5)	(6)
Manggeng	5	2	21	41	3
Lembah Sabil	2	-	12	33	1
Tangan-Tangan	7	2	26	44	4
Setia	4	-	7	20	3
Blang Pidie	5	1	18	33	2
Jeumpa	4	-	1	31	2
Susoh	7	3	23	64	3
Kuala Batee	7	2	36	50	3
Babah Rot	6	2	19	16	6
<b>Aceh Barat Daya</b>	<b>47</b>	<b>12</b>	<b>163</b>	<b>332</b>	<b>27</b>

Catatan/Note: ...

Sumber/Source: Dinas Kesehatan Kabupaten Aceh Barat Daya/Health Service of Aceh Barat Daya Regency

Lanjutan Tabel/*Continued Table 4.2.2*

Kecamatan <i>Subdistrict</i>	Tenaga Kesehatan Masyarakat <i>Public Health worker</i>	Tenaga Kesehatan Lingkungan <i>Enviromental Health Worker</i>	Tenaga Gizi <i>Nutritionist</i>	Ahli Teknologi Laboratorium Medik <i>Medical Laboratory Technician</i>
(1)	(7)	(8)	(9)	(10)
Manggeng	9	2	2	3
Lembah Sabil	4	1	1	3
Tangan-Tangan	11	2	3	2
Setia	5	1	1	1
Blang Pidie	6	2	4	1
Jeumpa	4	1	4	1
Susoh	11	5	5	1
Kuala Batee	14	4	6	2
Babah Rot	12	2	5	3
<b>Aceh Barat Daya</b>	<b>76</b>	<b>20</b>	<b>31</b>	<b>17</b>

Catatan/Note: <sup>1</sup>Dokter dalam tabel ini termasuk dokter spesialis (selain spesialis gigi) dan dokter umum/*Doctor in this table include medical specialist (exclude dentist specialist) and general practitioner*

<sup>2</sup>Dokter gigi dalam tabel ini termasuk dokter spesialis gigi dan dokter gigi/*Doctor in this table include dentist dan dentist specialist*

Sumber/Source: Dinas Kesehatan Kabupaten Aceh Barat Daya/*Health Service of Aceh Barat Daya Regency*

**Tabel 4.2.3** Jumlah Rumah Sakit Umum, Rumah Sakit Khusus, Puskesmas, Klinik Pratama, dan Posyandu Menurut Kecamatan di Kabupaten Aceh Barat Daya, 2021 dan 2022  
**Number of General Hospital, Specialized Hospital, Public Health Center, Primary Clinic, and Integrated Health Post by Subdistrict in Aceh Barat Daya Regency, 2021 and 2022**

Kecamatan Subdistrict	Rumah Sakit Umum General Hospital		Rumah Sakit Khusus Specialized Hospital	
	2021	2022	2021	2022
(1)	(2)	(3)	(4)	(5)
Manggeng	-	-	-	-
Lembah Sabil	-	-	-	-
Tangan-Tangan	-	-	-	-
Setia	-	-	-	-
Blang Pidie	-	-	-	-
Jeumpa	-	-	-	-
Susoh	1	1	-	-
Kuala Batee	-	-	-	-
Babah Rot	-	-	-	-
<b>Aceh Barat Daya</b>	<b>1</b>	<b>1</b>	<b>-</b>	<b>-</b>

Lanjutan Tabel/*Continued Table 4.2.3*

Kecamatan Subdistrict	Puskesmas <sup>1</sup> Rawat Inap <i>Public Health Center<sup>1</sup> with Inpatient Care</i>		Puskesmas <sup>1</sup> Non Rawat Inap <i>Public Health Center<sup>1</sup> without Inpatient Care</i>	
	2021	2022	2021	2022
(1)	(6)	(7)	(8)	(9)
Manggeng	1	1	-	-
Lembah Sabil	-	-	1	1
Tangan-Tangan	1	1	1	1
Setia	-	-	1	1
Blang Pidie	1	1	-	-
Jeumpa	-	-	1	1
Susoh	-	-	2	2
Kuala Batee	1	1	1	1
Babah Rot	1	1	1	1
<b>Aceh Barat Daya</b>	<b>5</b>	<b>5</b>	<b>8</b>	<b>8</b>

Lanjutan Tabel/*Continued Table 4.2.3*

Kecamatan Subdistrict	Klinik Pratama Primary Clinic		Posyandu Intregrated Health Post	
	2021	2022	2021	2022
(1)	(10)	(11)	(12)	(13)
Manggeng	-	-	22	22
Lembah Sabil	-	-	15	15
Tangan-Tangan	-	-	18	18
Setia	-	-	15	15
Blang Pidie	2	3	24	25
Jeumpa	-	-	19	19
Susoh	-	-	32	32
Kuala Batee	-	-	37	37
Babah Rot	-	-	36	36
<b>Aceh Barat Daya</b>	<b>2</b>	<b>3</b>	<b>218</b>	<b>219</b>

Catatan/Note: <sup>1</sup> Puskesmas yang teregistrasi/*Registered Public Health Center*

Sumber/Source: Dinas Kesehatan Kabupaten Aceh Barat Daya/*Health Service of Aceh Barat Daya Regency*

**Tabel  
Table 4.2.4****Jumlah Sarana Posyandu Dan Kunjungan Bayi Dan Balita  
Di Kabupaten Aceh Barat Daya Tahun 2022  
Number of Facilities and Baby and Children Visit Posyandu  
in Aceh Barat Daya Regency, 2022**

Kecamatan Subdistrict	Posyandu Aktif Active Posyandu	Kader Aktif Active Participants	Jumlah Kunjungan dengan KMS Number Visit by KMS	
			Bayi Baby	Balita Children
(1)	(2)	(3)	(4)	(5)
Manggeng	22	108	135	992
Lembah Sabil	15	70	83	742
Tangan-Tangan	18	90	151	956
Setia	15	75	43	682
Blang Pidie	25	112	173	1339
Jeumpa	19	76	81	857
Susoh	32	145	225	1611
Kuala Batee	37	154	231	1602
Babah Rot	36	144	181	1279
<b>2022</b>	<b>219</b>	<b>974</b>	<b>1 303</b>	<b>10 060</b>
<b>2021</b>	<b>218</b>	<b>877</b>	<b>2 469</b>	<b>9 020</b>
<b>2020</b>	<b>218</b>	<b>653</b>	<b>2 470</b>	<b>9 171</b>

Catatan/Note: ...

Sumber/Source: Dinas Kesehatan Kabupaten Aceh Barat Daya/ Health Service of Aceh Barat Daya Regency

**Tabel 4.2.5** Banyaknya Kendaraan Keliling Pada Dinas Kesehatan Dalam Kabupaten Aceh Barat Daya Tahun 2022  
**Table** *Number of Health Mobile In Aceh Barat Daya Regency 2022*

Kecamatan Subdistrict	Kendaraan Keliling Health Mobile		Ket. Notes
	Roda 2 2 Wheels	Roda 4 4 Wheels	
(1)	(2)	(3)	(4)
Manggeng	15	2	
Lembah Sabil	11	2	
Tangan-Tangan	21	4	
Setia	11	1	
Blang Pidie	13	2	
Jeumpa	11	1	
Susoh	23	3	
Kuala Batee	28	4	
Babah Rot	25	5	
<b>2022</b>	<b>158</b>	<b>24</b>	
<b>2021</b>	<b>140</b>	<b>33</b>	
<b>2020</b>	<b>156</b>	<b>24</b>	
<b>2019</b>	<b>142</b>	<b>24</b>	
<b>2018</b>	<b>127</b>	<b>23</b>	

Catatan/Note: ...

Sumber/Source: Dinas Kesehatan Kabupaten Aceh Barat Daya/ Health Service of Aceh Barat Daya Regency



**Tabel**  
**Table** 4.2.6

**Jumlah Bayi Lahir Hidup Dan Lahir Mati Kabupaten Aceh Barat Daya Tahun 2022**  
**Number of Babies Life Birth and Still Birth in Aceh Barat Daya Regency 2022**

	<b>Jumlah Lahir Hidup</b> <i>Number of Life Birth</i>	<b>Jumlah Lahir Mati</b> <i>Number of Dead Birth</i>
(1)	(2)	(3)
Manggeng	249	1
Lembah Sabil	172	7
Tangan-Tangan	238	4
Setia	160	3
Blang Pidie	327	4
Jeumpa	180	1
Susoh	416	4
Kuala Batee	402	1
Babah Rot	394	-
<b>2022</b>	<b>2 538</b>	<b>25</b>
<b>2021</b>	<b>2 730</b>	<b>28</b>
<b>2020</b>	<b>2 648</b>	<b>28</b>
<b>2019</b>	<b>2 550</b>	<b>25</b>

Catatan/Note: ...

Sumber/Source: Dinas Kesehatan Kabupaten Aceh Barat Daya/ Health Service of Aceh Barat Daya Regency

**Tabel 4.2.7** Jumlah dan Keadaan Balita dalam Kabupaten Aceh Barat Daya Tahun 2022  
**Table** *Number and Condition Child and Baby in Aceh Barat Daya Regency 2022*

Kecamatan Subdistrict	Jumlah Total			
	Balita Children	Malnutrisi Malnutrition	Imunisasi Immunization	Bayi Baby
(1)	(2)	(3)	(4)	(5)
Manggeng	992	70	285	135
Lembah Sabil	742	13	191	83
Tangan-Tangan	956	35	93	151
Setia	682	8	106	43
Blang Pidie	1 339	9	334	173
Jeumpa	857	65	167	81
Susoh	1 611	75	246	225
Kuala Batee	1 602	30	320	231
Babah Rot	1 279	17	192	181
<b>2022</b>	<b>10 060</b>	<b>322</b>	<b>1 934</b>	<b>1 303</b>
<b>2021</b>	<b>9 263</b>	<b>269</b>	<b>1 091</b>	<b>2 574</b>
<b>2020</b>	<b>9 338</b>	<b>573</b>	<b>1 593</b>	<b>2 739</b>
<b>2019</b>	<b>10 723</b>	<b>671</b>	<b>1 719</b>	<b>1 309</b>
<b>2018</b>	<b>8 970</b>	<b>373</b>	<b>2 336</b>	<b>2 875</b>

Catatan/Note: ...

Sumber/Source: Dinas Kesehatan Kabupaten Aceh Barat Daya/ Health Service of Aceh Barat Daya Regency

**Tabel**  
**Table 4.2.8**

**Kasus Penyakit Menular Yang Diamati Menurut  
Kecamatan Di Kabupaten Aceh Barat Daya 2022**  
*The Case of Infectious Disease Which Have Been Watched  
Closely by Subdistrict In Aceh Barat Daya Regency 2022*

Kecamatan Subdistrict	Jumlah Kasus Number of Case		
	Kusta Leper	Demam Berdarah Dengue Fever	Malaria Malaria
(1)	(2)	(3)	(4)
Manggeng	-	-	-
Lembah Sabil	-	-	-
Tangan-Tangan	4	1	-
Setia	1	1	-
Blang Pidie	4	10	-
Jeumpa	5	1	-
Susoh	3	17	-
Kuala Batee	1	-	-
Babah Rot	2	-	-
<b>2022</b>	<b>20</b>	<b>30</b>	<b>-</b>
<b>2021</b>	<b>11</b>	<b>15</b>	<b>-</b>
<b>2020</b>	<b>7</b>	<b>32</b>	<b>-</b>
<b>2019</b>	<b>11</b>	<b>226</b>	<b>-</b>
<b>2018</b>	<b>7</b>	<b>78</b>	<b>-</b>

Lanjutan Tabel/*Continued Table 4.2.8*

Kecamatan <i>Subdistrict</i>	Jumlah Kasus <i>Number of Case</i>		
	Campak <i>The Measles</i>	Diare <i>Diarrhea</i>	TB <i>Tuberculosis</i>
(1)	(2)	(3)	(4)
Manggeng	3	143	22
Lembah Sabil	0	132	15
Tangan-Tangan	4	302	29
Setia	9	197	11
Blang Pidie	28	183	28
Jeumpa	7	169	17
Susoh	44	331	21
Kuala Batee	4	221	21
Babah Rot	3	160	19
RSUD Tengku Peukan	-	-	142
<b>2022</b>	<b>102</b>	<b>1 838</b>	<b>325</b>
<b>2021</b>	-	<b>2 396</b>	<b>162</b>
<b>2020</b>	-	<b>3 212</b>	<b>150</b>
<b>2019</b>	-	<b>3 170</b>	<b>386</b>
<b>2018</b>	<b>2 588</b>	<b>991</b>	<b>139</b>

Catatan/*Note*: ...Sumber/*Source*: Dinas Kesehatan Kabupaten Aceh Barat Daya/ *Health Service of Aceh Barat Daya Regency*

**Tabel 4.2.9**  
**Table**

**Jumlah Tenaga Medis Menurut Jenis Kegiatan Dan Status Pada RSUD Teungku Peukan Tahun 2022**  
**Number of Medical Servants by Kind of Activity and Status at General Hospital Teungku Peukan, 2022**

Uraian <i>Description</i>	Status <i>Status</i>		Jumlah <i>Totals</i>
	PNS <i>Civil Servant</i>	Honor/Bakti/Sukarela <i>Volunteer Employees</i>	
(1)	(2)	(3)	(4)
I. Medis			
Dokter Umum			
Dokter Gigi			
Dokter Ahli Bedah			
Dokter Ahli Penyakit Dalam			
Dokter Ahli Anak			
Dokter Ahli Obgin			
Dokter Ahli Radiologi			
Dokter Ahli Anestesi			
Dokter Ahli Patologi Klinik			
Dokter Ahli Jiwa			
Dokter Ahli Mata			
Dokter Ahli THT			
Dokter Ahli Kulit Dan Kelamin			
Dokter Ahli Kardiologi			
Dokter Ahli Paru-Paru			
Dokter Ahli Saraf			
Dokter Ahli Bedah Saraf			
Dokter Ahli Patologi Anatomi			
Dokter Ahli Patologi Forensik			
Dokter Ahli Ortopedi			
Dokter Ahli Gigi			
Dokter Ahli Rehabilitasi			
Dokter Ahli Urologi			
Dokter Ahli Lain (SKM/MHA/MPH) MARS			
<b>Sub Total I</b>			

Catatan/Note: ...

Sumber/Source: DRSUD Teungku Peukan/ General Hospital Teungku Peukan

Lanjutan Tabel/*Continued Table 4.2.9*

Uraian <i>Description</i>	Status/ <i>Status</i>		Jumlah <i>Totals</i>
	PNS/ <i>Civil Servant</i>	Honor/Bakti/Sukarela/ <i>Volunteer Employees</i>	
(5)	(6)	(7)	(8)
II. Paramedis Non Perawatan			
Apoteker			
Psikolog			
SKM			
Ahli Fisik Medik			
Ahli Instalasi Medik			
Sarjana Gizi			
AKNES (Penata Anestesi)			
APRO (Penata Rontgen)			
AKZI (Penata Gizi)			
AAM (Penata Analisis)			
AKFIS (Penata Fisioterapi)			
Penata ATEM			
AOP (Ortotik Prostetik)			
APK-TS (Penilik Kes. Sanitasi)			
SAA (Asisten Apoteker)			
Pengatur Gizi			
Pengatur Teknik Gigi			
Pembantu Ahli Gizi			
Analisis Kesehatan/SMAK			
PK (Pekarya Kesehatan Menengah)			

Lanjutan Tabel/*Continued Table 4.2.9*

Uraian <i>Description</i>	Status/ <i>Status</i>		Jumlah <i>Totals</i>
	PNS/ <i>Civil Servant</i>	Honor/Bakti/Sukarela/ <i>Volunteer Employees</i>	
(9)	(10)	(11)	(12)
Tehniisi Gigi			
ARO (Akademi Refraksi Optisen)			
AAFM (Akademi Analisis Farmasi Dan Makanan)			
APIKES/MR			
AKG (Penata Kesehatan Gizi)			
D. IV Kebidanan			
D. I Bidan			
D. IV Analisis Kes			
D. III Analisis Kes			
D. III Radiologi			
D. III Kesling/Sanatarian			
S.I Fisioterapi			
<b>Sub Total II</b>			

Lanjutan Tabel/*Continued Table 4.2.9*

Uraian <i>Description</i>	Status <i>Status</i>		Jumlah <i>Totals</i>
	PNS <i>Civil Servant</i>	Honor/Bakti/Sukarela <i>Volunteer Employees</i>	
(13)	(14)	(15)	(16)
III. Paramedis Perawatan			
S1 Keperawatan			
D4 Akper			
D3 Keperawatan/Akper			
Perawat/SPK/Jururawat			
Penata Perawat Jiwa			
Juru Rawat			
D3 Kebidanan/Akbid			
SPRG (Perawat Gigi)			
<b>Sub Total III</b>			
IV. Non Medis			
Magister			
Sarjana			
Sarjana Muda			
SMA/SMK/MA			
<b>Sub Total IV</b>			



Lanjutan Tabel/*Continued Table* 4.2.9

Uraian <i>Description</i>	Status <i>Status</i>		Jumlah <i>Totals</i>
	PNS <i>Civil Servant</i>	Honor/Bakti/Sukarela <i>Volunteer Employees</i>	
(17)	(18)	(19)	(20)
V. Tenaga Pendukung			
Satpam			
Sopir			
Juru Masak			
Juru Cuci& Cleaning Service			
<b>Sub Total V</b>			
Rekapitulasi			
Medis			
Paramedis Non Perawat			
Paramedis Perawatan			
Non Medis			
Pendukung			
<b>Jumlah</b>			

Catatan/*Note*: ...Sumber/*Source*: RSUD Tengku Peukan/ *General Hospital Tengku Peukan*

**Tabel 4.2.10**      **Aktivitas Hari Buka Poliklinik-poliklinik Pada RSUD Aceh Barat Daya Tahun 2022**  
**Table**              **Activities of Policlinics at General Hospital Aceh Barat Daya, 2022**

Poliklinik	Jumlah Hari Buka	Jumlah Kunjungan	Rata-rata Kunjungan/Hari
(1)	(2)	(3)	(4)
Poliklinik Urologi			
Poliklinik Bedah			
Poliklinik OBGYN			
Poliklinik Anak			
Poliklinik Gigi			
Poliklinik Penyakit Dalam			
Poliklinik THT			
Poliklinik Mata			
Poliklinik Kulit Dan Kelamin			
Poliklinik Paru			
Poliklinik Saraf			
Fisioterapi			
IGD			
Laboratorium			
Radiologi			
Hemodialisa			

Catatan/Note: ...  
 Sumber/Source: RSUD Tengku Peukan/ General Hospital Tengku Peukan

**Tabel 4.2.11** Kegiatan Rawat Inap Pada Rumah Sakit Umum Daerah Aceh Barat Daya Tahun 2022  
**Table** Activity of Hospitalizing at General Hospital Aceh Barat Daya Regency, 2022

Uraian	Satuan	Jumlah	Ket.
(1)	(2)	(3)	(4)
Kapasitas Tempat Tidur	Unit		
Jumlah Penderita Masuk	Orang		
Jumlah Penderita Keluar Hidup	Orang		
Jumlah Penderita Keluar Mati	Orang		
Jumlah Hari Rawatan	Hari		
Jumlah Lama Dirawat	Hari		
Rata-Rata Lama Dirawat (Los)	Hari		
Frekwensi Pemakaian Tt (Bto)	Hari		
Interval Pemakaian Tt (Toi)	Hari		
Bor	%		
Gdr (Grueth Death Rate)	Orang		
Ndr (Net Death Rate)	Orang		

Catatan/Note: ...

Sumber/Source: RSUD Tengku Peukan/ General Hospital Tengku Peukan

**Tabel 4.2.12** Tingkat Partisipasi Peserta KB Per Mix Kontrasepsi Dalam Kabupaten Aceh Barat Daya Tahun 2022  
**Table** *Realization of Acceptors by Contraception Method In Aceh Barat Daya Regency , 2022*

Kecamatan Subdistrict	IUD	M O P / MOW	Imp	Suntik	Pil	Kondom	Jumlah Totals
(1)	(2)	(3)	(4)	(5)	(6)	(7)	(8)
Manggeng	18	10	45	1 206	63	8	1 350
Lembah Sabil	16	32	19	828	156	44	1 095
Tangan-Tangan	34	5	24	1 123	165	5	1 356
Setia	22	12	32	842	83	22	1 013
Blang Pidie	113	59	56	1 203	469	72	1 973
Jeumpa	28	27	41	840	84	31	1 051
Susoh	187	77	54	1 481	280	90	2 170
Kuala Batee	42	36	53	1 556	218	41	1 946
Babah Rot	20	44	44	1 782	278	57	2 225
<b>2022</b>	<b>480</b>	<b>302</b>	<b>368</b>	<b>9 655</b>	<b>1 796</b>	<b>370</b>	<b>12 829</b>
<b>2021</b>	<b>128</b>	<b>25</b>	<b>247</b>	<b>1 285</b>	<b>602</b>	<b>151</b>	<b>2 432</b>
<b>2020</b>	<b>407</b>	<b>298</b>	<b>335</b>	<b>11 999</b>	<b>1 412</b>	<b>330</b>	<b>14 781</b>
<b>2019</b>	<b>321</b>	<b>74</b>	<b>256</b>	<b>10 422</b>	<b>977</b>	<b>135</b>	<b>12 185</b>
<b>2018</b>	<b>770</b>	<b>189</b>	<b>881</b>	<b>15 732</b>	<b>9 373</b>	<b>2 662</b>	<b>29 607</b>

Catatan/Note: ...

Sumber/Source: Dinas Pemberdayaan Masyarakat, Pengendalian Penduduk, dan Pemberdayaan Perempuan

**Tabel** 4.2.13  
**Table**

**Pencapaian PUS Dalam Kabupaten Aceh Barat Daya Tahun 2022**  
**Realization Percentage Profile of Family Planning In Aceh Barat Daya Regency 2022**

Kecamatan Subdistrict	PUS Target	Pencapaian Realization	Persentase Percentage
(1)	(2)	(3)	(4)
Manggeng	2 260	2 260	100
Lembah Sabil	1 687	1 687	100
Tangan-Tangan	2 173	2 173	100
Setia	1 461	1 461	100
Blang Pidie	3 377	3 377	100
Jeumpa	1 734	1 734	100
Susoh	3 504	3 504	100
Kuala Batee	3 282	3 282	100
Babah Rot	3 241	3 241	100
<b>2022</b>	<b>22 719</b>	<b>22 719</b>	<b>100</b>
<b>2021</b>	<b>16 974</b>	<b>21 785</b>	<b>128,34</b>
<b>2020</b>	<b>22 188</b>	<b>21 208</b>	<b>95</b>
<b>2019</b>	<b>23 974</b>	<b>23 274</b>	<b>97</b>
<b>2018</b>	<b>38 313</b>	<b>37 613</b>	<b>98</b>

Catatan/Note: ...

Sumber/Source: Dinas Pemberdayaan Masyarakat, Pengendalian Penduduk, dan Pemberdayaan Perempuan

**Tabel 4.2.14** **Persentase Pencapaian Akseptor KB Baru dalam Kabupaten Aceh Barat Daya Tahun 2022**  
**Realization Percentage New Participant of Family Planning In Aceh Barat Daya Regency 2022**

Kecamatan Subdistrict	Target Target	Pencapaian Realization	Persentase Percentage
(1)	(2)	(3)	(4)
Manggeng	295	425	144,07
Lembah Sabil	193	665	344,56
Tangan-Tangan	385	1 065	276,62
Setia	170	334	196,47
Blang Pidie	456	1 286	282,02
Jeumpa	221	1 834	829,86
Susoh	686	1 282	186,88
Kuala Batee	417	1 348	323,26
Babah Rot	507	1 399	275,94
<b>2022</b>	<b>3 330</b>	<b>9 638</b>	<b>289,43</b>
<b>2021</b>	<b>4 284</b>	<b>2 430</b>	<b>56,72</b>
<b>2020</b>	<b>5 212</b>	<b>1 826</b>	<b>35</b>
<b>2019</b>	<b>4 839</b>	<b>2 839</b>	<b>58</b>
<b>2018</b>	<b>6 556</b>	<b>3 556</b>	<b>54</b>

Catatan/Note: ...

Sumber/Source: Dinas Pemberdayaan Masyarakat, Pengendalian Penduduk, dan Pemberdayaan Perempuan

**Tabel 4.2.15**      **Bencana Banjir di Kabupaten Aceh Barat Daya Tahun 2022**  
**Table**              **Flood Disaster in Aceh Barat Daya Regency 2022**

Kecamatan Subdistrict	Pengungsi (KK)	Akibat Bencana			Ket Note
		Rumah House	Jalan (km) Road (km)	Jembatan (m) Bridge (m)	
(1)	(2)	(3)	(4)	(5)	(6)
Manggeng	-	-	-	-	
Lembah Sabil	-	-	-	-	
Tangan-Tangan	-	2	1	1	
Setia	-	40	-	-	
Blang Pidie	-	10	-	-	
Jeumpa	-	20	-	-	
Susoh	-	-	-	-	
Kuala Batee	-	-	-	-	
Babah Rot	-	-	-	-	
<b>2022</b>	-	<b>72</b>	<b>1</b>	<b>1</b>	
<b>2021</b>	-	<b>31</b>	-	-	
<b>2020</b>	-	-	-	<b>2</b>	

Catatan/Note: ...

Sumber/Source: Badan Penanggulangan Bencana Daerah Kabupaten Aceh Barat Daya

**Tabel 4.2.16**      **Bencana Kebakaran di Kabupaten Aceh Barat Daya Tahun 2022**  
**Table**              **Fire Disaster in Aceh Barat Daya Regency 2022**

Kecamatan Subdistrict	Korban Jiwa	Akibat Bencana				Ket Note
		Rumah House	Sekolah School	Lahan (Ha) Field	Lain-lain Etc	
(1)	(2)	(3)	(4)	(5)	(6)	(7)
Manggeng	-	3	-	0,5	-	
Lembah Sabil	-	-	-	-	5	
Tangan-Tangan	-	-	-	-	-	
Setia	-	-	-	1,5	-	
Blang Pidie	-	3	-	1,25	-	
Jeumpa	-	2	-	-	-	
Susoh	-	3	-	0,5	-	
Kuala Batee	-	1	-	-	2	
Babah Rot	-	2	-	0,5	-	
<b>2022</b>		<b>14</b>	<b>-</b>	<b>4,25</b>	<b>-</b>	
<b>2021</b>	<b>-</b>	<b>15</b>	<b>-</b>	<b>9,95</b>	<b>-</b>	
<b>2020</b>	<b>1</b>	<b>12</b>	<b>-</b>	<b>10</b>	<b>5</b>	

Catatan/Note: ...

Sumber/Source: Badan Penanggulangan Bencana Daerah Kabupaten Aceh Barat Daya



**Tabel**  
**Table** 4.2.17

**Bencana Angin Kencang di Kabupaten Aceh Barat Daya  
Tahun 2022**  
*Catastrophic Winds in Aceh Barat Daya Regency 2022*

Kecamatan Subdistrict	Korban Jiwa	Akibat Bencana		Ket Note
		Rumah House	Kios	
(1)	(2)	(3)	(4)	(5)
Manggeng	-	-	-	
Lembah Sabil	-	3	-	
Tangan-Tangan	-	1	-	
Setia	-	-	-	
Blang Pidie	-	1	-	
Jeumpa	-	-	-	
Susoh	-	4	-	
Kuala Batee	-	-	-	
Babah Rot	-	-	-	
<b>2022</b>	-	<b>9</b>	-	
<b>2021</b>	<b>1</b>	<b>10</b>	-	
<b>2020</b>	-	<b>125</b>	-	

Catatan/Note: ...

Sumber/Source: Badan Penanggulangan Bencana Daerah Kabupaten Aceh Barat Daya

**Tabel 4.2.18**      **Bencana Tanah Longsor di Kabupaten Aceh Barat Daya Tahun 2022**  
**Table**              **Landslide Disaster in Aceh Barat Daya Regency 2022**

Kecamatan Subdistrict	Korban Jiwa	Akibat Bencana			Ket Note
		Rumah House	Jalan (km) Road (km)	Jembatan (m) Bridge (m)	
(1)	(2)	(3)	(4)	(5)	(6)
Manggeng	-	-	-	-	
Lembah Sabil	-	-	-	-	
Tangan-Tangan	-	-	-	-	
Setia	-	-	-	-	
Blang Pidie	-	-	1	-	Desa Guhang
Jeumpa	-	-	-	-	
Susoh	-	-	-	-	
Kuala Batee	-	-	-	-	
Babah Rot	-	-	-	-	
<b>2022</b>	-	-	<b>1</b>	-	
<b>2021</b>	-	<b>3</b>	-	-	
<b>2020</b>	-	<b>4</b>	<b>2</b>	-	

Catatan/Note: ...

Sumber/Source: Badan Penanggulangan Bencana Daerah Kabupaten Aceh Barat Daya

**Tabel 4.2.19**  
**Table**

**Jumlah Peserta BPJS Kesehatan Non PBI yang terdaftar pada Faskes TK I Kabupaten Aceh Barat Daya, 2022**  
**Number of Non PBI Indonesia Health Insurance Memberby Public Health Center in Aceh Barat Daya 2022**

Puskesmas/Klinik	Pekerja Penerima Upah			Pekerja Bukan Penerima Upah	Bukan Pekerja	Jumlah
	PNS/PPNP/PN	TNI/POLRI	Pegawai Swasta/BUMD/BUMN			
(1)	(2)	(3)	(4)	(5)	(6)	(7)
BINEH KRUENG	110	2	25	-	15	152
IE MIRAH	109	1	193	-	11	314
KUALA BATEE	1 100	34	156	9	65	1 364
BABAH ROT	539	13	852	2	53	1 459
SUSOH	2 005	36	327	17	360	2 745
SANGKALAN	243	10	55	2	26	336
BLANG PIDIE	2 405	66	497	52	263	3 263
ALUR SUNGAI PINANG	571	15	129	1	53	769
MANGGENG	1 609	10	140	3	191	1 953
TANGAN-TANGAN	562	13	77	2	73	727
ALUE PISANG	462	2	104	9	55	632
LHANG	302	17	118	1	19	457
LEMBAH SABIL	608	15	75	4	102	804
POSKES IM.10.02 ABDYA	21	577	3	2	22	625
KLINIK POLRES ABDYA	34	699	10	1	3	747
<b>Dr. SYAFRIZAL</b>	1 405	48	495	11	147	2 106
<b>Dr. EWIE INDAH WATI</b>	591	17	42	13	79	742
<b>DR. TITIN MAISHARAH</b>	42	-	7	3	3	55
<b>JUMLAH</b>	<b>12 718</b>	<b>1 575</b>	<b>3 305</b>	<b>132</b>	<b>1 540</b>	<b>19 270</b>

Catatan/Note: ...

Sumber/Source: BPJS Kesehatan Kabupaten Aceh Barat Daya/ Health Insurance of Aceh Barat Daya Regency

**Tabel 4.2.20** Jumlah Peserta BPJS Kesehatan PBI yang terdaftar pada Faskes TK I Kabupaten Aceh Barat Daya, 2022  
**Number of PBI Indonesia Health Insurance Memberby Public Health Center in Aceh Barat Daya 2022**

Puskesmas/Klinik	PBI		Jumlah
	APBN	APBD	
(1)	(2)	(3)	(4)
BINEH KRUENG	576	2 753	3 329
IE MIRAH	1 177	4 525	5 701
KUALA BATEE	3 770	6 642	10 412
BABAH ROT	3 022	10 297	13 319
SUSOH	5 232	7 713	12 945
SANGKALAN	1 595	4 467	6 062
BLANG PIDIE	6 041	10 672	16 713
ALUR SUNGAI PINANG	1 536	8 445	9 981
MANGGENG	4 095	9 264	13 359
TANGAN-TANGAN	2 681	6 489	9 170
ALUE PISANG	2 760	5 915	8 675
LHANG	2 090	5 896	7 986
LEMBAH SABIL	2 984	6 151	9 135
POSKES IM.10.02 ABDYA	10	3	13
KLINIK POLRES ABDYA	10	-	10
<b>Dr. SYAFRIZAL</b>	486	263	749
<b>Dr. EWIE INDAH WATI</b>	431	418	849
<b>DR. TITIN MAISHARAH</b>	29	335	364
<b>JUMLAH</b>	<b>38 525</b>	<b>90 247</b>	<b>128 772</b>

Catatan/Note: ...

Sumber/Source: BPJS Kesehatan Kabupaten Aceh Barat Daya/ Health Insurance of Aceh Barat Daya Regency

### 4.3 AGAMA DAN SOSIAL LAINNYA RELIGION AND OTHER SOCIAL AFFAIRS

**Tabel** 4.3.1 **Jumlah Penduduk Menurut Kecamatan dan Agama yang Dianut di Kabupaten Aceh Barat Daya, 2022**  
*Population by Subdistrict and Religion in Aceh Barat Daya Regency, 2022*

Kecamatan Subdistrict	Islam	Protestan Protestant	Katolik Catholic	Hindu	Budha Buddha	Lainnya Others
(1)	(2)	(3)	(4)	(5)	(6)	(7)
Mangeng	15 557	5	-	-	-	-
Lembah Sabil	11 303	-	-	-	-	-
Tangan-Tangan	14 051	-	-	-	-	-
Setia	8 790	8	-	10	-	-
Blang Pidie	23 509	24	4	3	195	-
Jeumpa	11 455	-	-	-	-	-
Susoh	25 187	1	-	-	2	-
Kuala Batee	22 292	7	-	-	-	-
Babah Rot	21 425	1	-	-	-	-
<b>Aceh Barat Daya</b>	<b>153 569</b>	<b>46</b>	<b>4</b>	<b>13</b>	<b>197</b>	<b>-</b>

Catatan/Note: ...

Sumber/Source: Dinas Kependudukan dan Pencatatan Sipil/ Demographic and Civil Registration Service

**Tabel 4.3.2** Jumlah Tempat Peribadatan Menurut Kecamatan, 2022  
**Table** Number of Places of Worship by Subdistrict and Religion, 2022

Kecamatan Subdistrict	Masjid Mosque	Mushola Pray Room	Gereja Protestan Protestant Church	Gereja Katholik Catholic Church	Pura Temple	Vihara
(1)	(2)	(3)	(4)	(5)	(6)	(7)
Mangeng	22	17	-	-	-	-
Lembah Sabil	19	29	-	-	-	-
Tangan-Tangan	15	26	-	-	-	-
Setia	10	11	-	-	-	-
Blang Pidie	16	31	-	-	-	-
Jeumpa	14	20	-	-	-	-
Susoh	16	32	-	-	-	-
Kuala Batee	24	27	-	-	-	-
Babah Rot	34	7	-	-	-	-
<b>Aceh Barat Daya</b>	<b>170</b>	<b>200</b>	-	-	-	-

Catatan/Note: ....

Sumber/Source: Kementerian Agama Kantor Kabupaten Aceh Barat Daya/ Religious Ministry Office Aceh Barat Daya Regency

**Tabel**  
**Table** 4.3.3

**Jumlah Desa<sup>1</sup>/Kelurahan yang Mengalami Bencana Alam<sup>2</sup>  
Menurut Kecamatan, 2020– 2022**  
**Number of Villages<sup>1</sup> that Had Natural Disaster<sup>2</sup> by  
Subdistrict, 2020– 2022**

Kecamatan Subdistrict	Banjir/Flood		
	2020	2021	2022
(1)	(2)	(3)	(4)
Manggeng	10	6	...
Lembah Sabil	6	5	...
Tangan-Tangan	8	10	...
Setia	5	3	...
Blang Pidie	6	1	...
Jeumpa	5	1	...
Susoh	2	4	...
Kuala Batee	1	1	...
Babah Rot	–	1	...
<b>Aceh Barat Daya</b>	<b>43</b>	<b>32</b>	<b>...</b>

Lanjutan Tabel/*Continued Table 4.3.3*

Kecamatan Subdistrict	Gempa Bumi/ <i>Earthquake</i>		
	2020	2021	2022
(1)	(5)	(6)	(7)
Manggeng	–	–	...
Lembah Sabil	–	3	...
Tangan-Tangan	–	6	...
Setia	–	2	...
Blang Pidie	3	–	...
Jeumpa	–	–	...
Susoh	–	1	...
Kuala Batee	9	–	...
Babah Rot	–	–	...
<b>Aceh Barat Daya</b>	<b>12</b>	<b>12</b>	<b>...</b>



Lanjutan Tabel/*Continued Table 4.3.3*

Kecamatan Subdistrict	Tanah Longsor/Landslide		
	2020	2021	2022
(1)	(8)	(9)	(10)
Manggeng	–	–	...
Lembah Sabil	–	–	...
Tangan-Tangan	–	–	...
Setia	1	–	...
Blang Pidie	–	–	...
Jeumpa	–	–	...
Susoh	–	–	...
Kuala Batee	1	–	...
Babah Rot	–	1	...
<b>Aceh Barat Daya</b>	<b>2</b>	<b>1</b>	<b>...</b>

Catatan/Note: <sup>1</sup> Desa pada tabel ini termasuk Unit Permukiman Transmigrasi (UPT) yang masih dibina oleh kementerian terkait dan nagari di Kabupaten/Kota Sumatera Barat/Villages in this table are included in Transmigration Settlement Unit which is still fostered by the relevant ministries and the nagari in the Province of Sumatera Barat

<sup>2</sup> Terjadi dalam tiga tahun terakhir sampai dengan saat pencacahan/Occurred during the last three years by the time of enumeration

... Tidak ada pendataan Pootensi Desa Pada Tahun 2022 / No Village Potential Data Collection in 2022

Sumber/Source: BPS, Pendataan Potensi Desa (Podes)/BPS-Statistics Indonesia, Village Potential Data Collecting

**Tabel 4.3.4** Jumlah Nikah, Cerai, Talak, dan Rujuk di Kabupaten Aceh Barat Daya, 2022  
**Table 4.3.4** Number of Marriage, Talak, Divorce, and Returned in Aceh Barat Daya, 2022

Kecamatan Subdistrict	Jumlah Total			
	Nikah	Cerai Talak	Cerai Gugat	Rujuk
(1)	(2)	(3)	(4)	(5)
Manggeng	102	...	...	...
Lembah Sabil	73	...	...	...
Tangan-Tangan	74	...	...	...
Setia	76	...	...	...
Blang Pidie	307	...	...	...
Jeumpa	86	...	...	...
Susoh	158	...	...	...
Kuala Batee	136	...	...	...
Babah Rot	198	...	...	...
<b>2022</b>	<b>1 210</b>	...	...	...
<b>2021</b>	<b>1 195</b>	...	...	...
<b>2020</b>	<b>1 421</b>	...	...	...

Catatan/Note: ...

Sumber/Source: Kementerian Agama Kantor Kabupaten Aceh Barat Daya/ Religious Ministry Office Aceh Barat Daya Regency

**Tabel 4.3.5** Jumlah Jamaah Haji menurut Kecamatan dalam Kabupaten Aceh Barat Daya, 2022  
**Table** *Number of Pilgrim of Hajj Detailed by Subdistrict in Aceh Barat Daya, 2022*

Kecamatan Subdistrict	Jumlah Jamaah Haji		Jumlah
	Laki-laki	Perempuan	
(1)	(2)	(3)	(4)
Manggeng	1	1	2
Lembah Sabil	1	1	2
Tangan-Tangan	2	4	6
Setia	0	3	3
Blang Pidie	21	20	41
Jeumpa	4	5	9
Susoh	13	12	25
Kuala Batee	7	11	18
Babah Rot	2	2	4
<b>2022</b>	<b>51</b>	<b>59</b>	<b>110</b>
<b>2021</b>	-	-	-
<b>2020</b>	<b>17</b>	<b>41</b>	<b>58</b>

Catatan/Note: ...

Sumber/Source: Kementerian Agama Kantor Kabupaten Aceh Barat Daya/ Religious Ministry Office Aceh Barat Daya Regency

#### 4.4 KEMISKINAN POVERTY

**Tabel 4.4.1** **Garis Kemiskinan, Jumlah, dan Persentase Penduduk Miskin di Kabupaten Aceh Barat Daya, 2014–2022**  
**Poverty Line, Number, and Percentage of Poor People in Aceh Barat Daya Regency, 2014–2022**

Tahun Year	Garis Kemiskinan (rupiah/kapita/bulan) Poverty Line (rupiah/capita/month)	Jumlah Penduduk Miskin (ribu) Number of Poor People (thousand)	Persentase Penduduk Miskin Percentage of Poor People
(1)	(2)	(3)	(4)
2014	288 713	24,97	17,99
2015	292 323	25,93	18,25
2016	306 930	25,73	18,03
2017	329 543	26,57	18,31
2018	340 903	25,23	17,10
2019	385 059	24,36	16,26
2020	393 640	24,21	15,93
2021	406 157	25,06	16,34
2022	430 297	24,00	15,44

Catatan/Note: ...

Sumber/Source: .BPS, Survei Sosial Ekonomi Nasional Maret/BPS-Statistics Indonesia, March National Socioeconomic Survey

**Tabel  
Table 4.4.2**

**Indeks Kedalaman Kemiskinan dan Indeks Keparahan Kemiskinan di Kabupaten Aceh Barat Daya, 2014–2022**  
**Poverty Gap Index and Poverty Severity Index in Aceh Barat Daya Regency, 2014–2022**

Tahun Year	Indeks Kedalaman Kemiskinan Poverty Gap Index	Indeks Keparahan Kemiskinan Poverty Severity Index
(1)	(2)	(3)
2014	2,57	0,65
2015	2,66	0,61
2016	3,61	1,05
2017	2,88	0,66
2018	2,15	0,46
2019	1,97	0,36
2020	3,41	0,90
2021	2,88	0,74
2022	1,69	0,30

Catatan/Note: ...

Sumber/Source: .BPS, Survei Sosial Ekonomi Nasional Maret/BPS-Statistics Indonesia, March National Socioeconomic Survey

**Tabel 4.4.3**  
**Table**

**Jumlah Panti Asuhan Pemerintah, Swasta, Kapasitas, Dan Anak Asuh Menurut Kecamatan Di Kabupaten Aceh Barat Daya Tahun 2022**  
**Number of Orphanages, Cappacitis and Number of Orphans by Subdistricts in Aceh Barat Daya Regency 2022**

Kecamatan Subdistrict	Jumlah Panti Asuhan	Kapasitas	Anak Asuh	Penerima Bantuan APBA
(1)	(2)	(3)	(4)	(5)
Manggeng	-	-	-	-
Lembah Sabil	1	200	180	60
Tangan-Tangan	-	-	-	-
Setia	1	250	67	25
Blangpidie	-	-	-	-
Jeumpa	-	-	-	-
Susoh	-	-	-	-
Kuala Batee	-	-	-	-
Babahrot	-	-	-	-
<b>2022</b>	<b>2</b>	<b>450</b>	<b>247</b>	<b>85</b>
<b>2021</b>	<b>2</b>	<b>350</b>	<b>205</b>	<b>85</b>
<b>2020</b>	<b>2</b>	<b>350</b>	<b>199</b>	<b>70</b>

Catatan/Note: Lembah Sabil: Yayasan Jabal Nur Jadid, Setia: Yayasan Ibnu Marby

Sumber/Source: Dinas Sosial Kabupaten Aceh Barat Daya/ Man Power Service of Aceh Barat Daya Regency

**Tabel 4.4.4**  
**Table****Jumlah Penderita Cacat Menurut Kecamatan di Kabupaten Aceh Barat Daya Tahun 2022**  
**Number of Handicaped Persons by Type of Handicaped and Subdistricts in Aceh Barat Daya Regency 2022**

Kecamatan Subdistrict	Cacat Tubuh	Cacat Mental	Tuna Netra	Bisu/ Tuli	Penyakit Kronis	Ganda	Jumlah
(1)	(2)	(3)	(4)	(5)	(6)	(7)	(8)
Manggeng	64	61	34	30	-	17	206
Lembah Sabil	57	40	9	19	2	2	129
Tangan-Tangan	71	35	22	36	-	36	287
Setia	36	24	8	10	8	1	87
Blangpidie	78	25	30	26	8	36	289
Jeumpa	40	20	9	8	6	3	86
Susoh	83	40	26	22	4	19	194
Kuala Batee	177	110	32	38	-	10	367
Babahrot	144	51	43	29	3	10	271
<b>2022</b>	<b>750</b>	<b>406</b>	<b>213</b>	<b>218</b>	<b>31</b>	<b>125</b>	<b>1 743</b>
<b>2021</b>	<b>398</b>	<b>457</b>	<b>168</b>	<b>254</b>	<b>1 382</b>	<b>88</b>	<b>2 747</b>
<b>2020</b>	<b>423</b>	<b>457</b>	<b>168</b>	<b>208</b>	<b>1 147</b>	<b>19</b>	<b>2 422</b>

Catatan/Note: ...

Sumber/Source: Dinas Sosial Kabupaten Aceh Barat Daya/ Man Power Service of Aceh Barat Daya Regency

**4.5 KRIMINALITAS  
CRIME**

**Tabel 4.5.1 Jumlah Gangguan KAMTIBMAS Pada Polres Kabupaten Aceh Barat Daya Tahun 2022**  
*Number of Trouble of General Society At State Police Office in Aceh Barat Daya 2022*

<b>Kecamatan Subdistrict</b>	<b>Jumlah Kasus Case</b>	<b>Keterangan Note</b>
(1)	(2)	(3)
Mangeng	5	
Lembah Sabil	-	
Tangan-Tangan	1	
Setia	-	
Blang Pidie	5	
Jeumpa	-	
Susoh	7	
Kuala Batee	-	
Babah Rot	5	
POLRES	107	
<b>2022</b>	<b>130</b>	
<b>2021</b>	<b>154</b>	
<b>2020</b>	<b>153</b>	
<b>2019</b>	<b>...</b>	
<b>2018</b>	<b>134</b>	

Catatan/Note:

Sumber/Source: Kepolisian Resort Aceh Barat Daya/ State Police Office of Aceh Barat Daya Regency



**Tabel 4.5.2** Jumlah Tahanan Polres Aceh Barat Daya Tahun 2022  
**Table** *Number of Prisoner at Police Office In Aceh Barat Daya Regency 2022*

Kecamatan Subdistrict	Jumlah Kasus Case	Keterangan Note
(1)	(2)	(3)
Januari	21	
Februari	16	
Maret	18	
April	23	
Mei	22	
Juni	22	
Juli	20	
Agustus	25	
September	21	
Oktober	16	
November	12	
Desember	15	
<b>2022</b>	<b>231</b>	
<b>2021</b>	<b>74</b>	
<b>2020</b>	<b>90</b>	
<b>2019</b>	<b>...</b>	
<b>2018</b>	<b>263</b>	

Catatan/Note:

Sumber/Source: Kepolisian Resort Aceh Barat Daya/ State Police Office of Aceh Barat Daya Regency

**Tabel 4.5.3** Jumlah Pelaku Kejahatan Menurut Kelompok Umur Pada Polres Aceh Barat Daya Tahun 2022  
**Number of Criminals by Age in State Police Office Aceh Barat Daya Regency 2022**

Kecamatan Subdistrict	Jumlah Kasus Case	Keterangan Note
(1)	(2)	(3)
1 S/D 15	4	
16 S/D 25	19	
26 S/D 35	24	
36 S/D 45	24	
46 S/D 55	14	
56 Tahun Keatas	6	
<b>2022</b>	<b>91</b>	
<b>2021</b>	<b>95</b>	
<b>2020</b>	<b>173</b>	
<b>2019</b>	<b>...</b>	
<b>2018</b>	<b>105</b>	

Catatan/Note:

Sumber/Source: Kepolisian Resort Aceh Barat Daya/ State Police Office of Aceh Barat Daya Regency

**Tabel**  
**Table** 4.5.4

**Jumlah Gangguan KAMTIBMAS Menurut Jenis Kejahatan  
pada Polres Aceh Barat Daya Tahun 2022**  
*Number Trouble of General Society by Kinds of Crimes at  
State Police Office in Aceh Barat Daya Regency 2022*

Jenis Kejahatan <i>Kind of Crimes</i>	Jumlah Kasus <i>Case</i>
(1)	(2)
Pengerusakan	5
Pencabulan/Pelecehan Seksual	-
Curanmor	21
Migas	2
Pencurian	21
Kekerasan terhadap anak di bawah umur	4
UU ITE	3
Penggelapan	5
Penipuan dan Penggelapan	3
Penipuan	3
Pemeriksaan	2
Pencemaran nama baik	4
KDRT	5
Pengancaman	6
Penemuan mayat	-
Narkoba	34

Lanjutan Tabel/*Continued Table 4.5.4*

Jenis Kejahatan <i>Kind of Crimes</i>	Jumlah Kasus <i>Case</i>
(1)	(2)
Curat	-
Penganiayaan	1
Penyerobotan Tanah	1
Perbuatan tidak menyenangkan	-
Pembunuhan	1
Pengancaman dan Pemerasan	-
Upal	-
Pemalsuan tanda tangan	-
Korupsi	-
Pembakaran	1
Penemuan tulang manusia	-
Tambang Illegal	-
Illegal Logging	2
Asusila	-
Penganiayaan Mengakibatkan LB	14

Lanjutan Tabel/*Continued Table* 4.5.4

<b>Jenis Kejahatan</b> <i>Kind of Crimes</i>	<b>Jumlah Kasus</b> <i>Case</i>
(1)	(2)
Membawa lari anak di bawah umur	1
Terbakarnya Seseorang	-
Penemuan Bayi	-
Maisir/ Judi Online	2
Curas	2
Kepemilikan Senjata Ilegal	-
Karhutla	-
Perkebunan	2
Penganiayaan dan Pengerusakan	1
Penghasutan	-
Maisir/ Kartu Remi/ Domino	1
Ujaran Kebencian	-
Pelecehan seksual terhadap anak	2
<b>JUMLAH</b>	<b>149</b>

Catatan/*Note:*Sumber/*Source:* Kepolisian Resort Aceh Barat Daya/ *State Police Office of Aceh Barat Daya Regency*

**Tabel 4.5.5** Jumlah Kecelakaan Lalu Lintas Menurut Keadaan Korban Diperinci per Kecamatan Pada Polres Aceh Barat Daya Tahun 2022  
**Number of Traffic Accident by Victim's Condition in Aceh Barat Daya Regency 2022**

Kecamatan Subdistrict	Jumlah Kasus Case	Korban Victims		
		Meninggal Dead	Luka Berat Seriously Injured	Luka Ringan Light Injured
(1)	(2)	(3)	(4)	(5)
Manggang	-	-	-	-
Lembah Sabil	-	-	-	-
Tangan-Tangan	-	-	-	-
Setia	30	12	4	36
Blang Pidie	16	1	2	4
Jeumpa	5	1	3	1
Susoh	-	-	-	-
Kuala Batee	15	2	7	4
Babah Rot	15	-	3	12
<b>2022</b>	<b>81</b>	<b>16</b>	<b>19</b>	<b>57</b>
<b>2021</b>	<b>55</b>	<b>13</b>	<b>27</b>	<b>40</b>
<b>2020</b>	<b>82</b>	<b>20</b>	<b>7</b>	<b>97</b>
<b>2019</b>	<b>206</b>	<b>19</b>	<b>90</b>	<b>97</b>
<b>2018</b>	<b>233</b>	<b>26</b>	<b>9</b>	<b>199</b>

Catatan/Note:

Sumber/Source: Kepolisian Resort Aceh Barat Daya/ State Police Office of Aceh Barat Daya Regency

**Tabel**  
**Table** 4.5.6

**Jumlah Kecelakaan Lalu Lintas Menurut Kelompok Umur  
Pada Polres Aceh Barat Daya Tahun 2022**  
*Number of Traffic Accident by Victim's Condition and Age in  
Aceh Barat Daya Regency 2022*

Umur Age	Jumlah Kasus Case	Korban Victims		
		Meninggal Dead	Luka Berat Seriously Injured	Luka Ringan Light Injured
(1)	(2)	(3)	(4)	(5)
1 S/D 10	5	1	3	1
11 S/D 20	15	2	7	4
21 S/D 30	30	12	4	36
31 S/D 40	15	-	3	12
41 S/D 50	16	1	2	21
51 Tahun Keatas	-	-	-	-
<b>2022</b>	<b>81</b>	<b>16</b>	<b>19</b>	<b>74</b>
<b>2021</b>	<b>78</b>	<b>13</b>	<b>27</b>	<b>40</b>
<b>2020</b>	<b>89</b>	<b>20</b>	<b>7</b>	<b>97</b>
<b>2019</b>	<b>220</b>	<b>19</b>	<b>34</b>	<b>167</b>
<b>2018</b>	<b>194</b>	<b>22</b>	<b>10</b>	<b>163</b>

Catatan/Note:

Sumber/Source: Kepolisian Resort Aceh Barat Daya/ State Police Office of Aceh Barat Daya Regency

**Tabel 4.5.7** Jumlah Pengeluaran Surat Izin Mengemudi pada Polres Aceh Barat Daya Tahun 2022  
**Number of Driving License at State Police Office in Aceh Barat Daya Regency 2022**

Bulan Month	Jenis SIM Type of Driving License			Jumlah
	A	B	C	
(1)	(2)	(3)	(4)	(5)
Januari	111	16	163	290
Februari	120	30	139	289
Maret	119	33	145	297
April	112	24	177	313
Mei	135	23	209	367
Juni	199	37	328	564
Juli	164	19	301	484
Agustus	138	29	250	417
September	134	23	196	353
Oktober	148	37	198	383
November	89	19	145	253
Desember	134	24	141	299
<b>2022</b>	<b>1 603</b>	<b>314</b>	<b>2 392</b>	<b>4 309</b>
<b>2021</b>	<b>1 607</b>	<b>271</b>	<b>2 701</b>	<b>4 579</b>
<b>2020</b>	<b>1 599</b>	<b>265</b>	<b>2 543</b>	<b>4 407</b>
<b>2019</b>	<b>1 457</b>	<b>280</b>	<b>2 752</b>	<b>4 489</b>
<b>2018</b>	<b>1 487</b>	<b>224</b>	<b>3 025</b>	<b>4 736</b>
<b>2017</b>	<b>1 316</b>	<b>289</b>	<b>3 111</b>	<b>4 716</b>

Catatan/Note:

Sumber/Source: Kepolisian Resort Aceh Barat Daya/ State Police Office of Aceh Barat Daya Regency



**Tabel 4.5.8** Jumlah Kantor Polisi Menurut Kecamatan Dalam Kabupaten Aceh Barat Daya Tahun 2022  
**Number of Police Office in Aceh Barat Daya Regency 2022**

Kecamatan Subdistrict	Kantor Polisi		
	Polsek	Pospolsubsektor	Pos Polisi
(1)	(2)	(3)	(4)
Mangeng	1	-	-
Lembah Sabil	-	1	-
Tangan-Tangan	1	-	-
Setia	-	1	-
Blangpidie	1	-	-
Jeumpa	-	1	-
Susoh	1	-	-
Kuala Batee	1	-	-
Babahrot	1	-	-
<b>2022</b>	<b>6</b>	<b>3</b>	<b>-</b>
<b>2021</b>	<b>6</b>	<b>1</b>	<b>2</b>
<b>2020</b>	<b>6</b>	<b>1</b>	<b>2</b>
<b>2019</b>	<b>6</b>	<b>1</b>	<b>2</b>

Catatan/Note:

Sumber/Source: Kepolisian Resort Aceh Barat Daya/ State Police Office of Aceh Barat Daya Regency

**Tabel 4.5.9** Jumlah Personil Polisi Menurut Kecamatan Dalam Kabupaten Aceh Barat Daya Tahun 2022  
**Table** *Number of Police in Aceh Barat Daya Regency 2022*

Kecamatan Subdistrict	Kantor Polisi		
	Laki-laki	Perempuan	Jumlah
(1)	(2)	(3)	(4)
Mangeng	14	-	14
Lembah Sabil	5	-	5
Tangan-Tangan	15	-	15
Setia	5	-	5
Blangpidie	14	2	16
Jeumpa	5	-	5
Susoh	14	1	15
Kuala Batee	14	-	14
Babahrot	15	-	15
POLRES	214	4	218
<b>2022</b>	<b>315</b>	<b>7</b>	<b>322</b>
<b>2021</b>	<b>290</b>	<b>9</b>	<b>299</b>
<b>2020</b>	<b>186</b>	<b>9</b>	<b>298</b>
<b>2019</b>	<b>263</b>	<b>30</b>	<b>273</b>

Catatan/Note:

Sumber/Source: Kepolisian Resort Aceh Barat Daya/ State Police Office of Aceh Barat Daya Regency

**Tabel** 4.5.10  
**Table**

**Jumlah Perkara Pidana Umum Sisa Tahun Lalu Masuk dan Diselesaikan Menurut Jenis Perkara pada Kejaksaan Negeri Blangpidie Tahun 2022**  
*Number of Common Criminal Case Last Year the Rest of Entry and Final by Type of Case in State Attorney Blangpidie, 2022*

Perkara Pidana	Sisa Tahun Lalu	Masuk	Jumlah	Diselesai-Kan	Sisa Persi-dangan	Upaya Hukum	
						Banding	Kasasi
(1)	(2)	(3)	(4)	(5)	(6)	(7)	(8)
Orang Dan Harta Benda (Oharda)	-	22	22	19	3	-	-
Keamanan Dan Ketertiban Umum (Kamnegtibun)	-	-	-	-	-	-	-
Tindak Pidana Umum Lainnya	-	22	22	19	3	-	-
Narkotika	-	41	41	35	5	1	1
<b>2022</b>	-	<b>85</b>	<b>85</b>	<b>73</b>	<b>11</b>	<b>1</b>	<b>1</b>
<b>2021</b>	-	<b>96</b>	<b>96</b>	<b>86</b>	<b>10</b>	<b>1</b>	<b>3</b>
<b>2020</b>	-	<b>82</b>	<b>82</b>	<b>80</b>	-	-	<b>2</b>
<b>2019</b>	<b>1</b>	<b>85</b>	<b>85</b>	<b>80</b>	-	-	<b>2</b>

Catatan/Note: ...

Sumber/Source: Kejaksaan Negeri Blangpidie/ Attorney Office of Blangpidie

**Tabel 4.5.11 Hasil Dinas Dan Lelang Barang Temuan Bidang Tindak Pidana Umum Tahun 2022 (Rupiah)**  
**Total Receive of Attorney Office by Auction from Kinds of Crimes, 2022**

Jenis Hasil Lelang Type Of Auction Results	Hasil Tahun Lalu		Putus Dalam Tahun Laporan Settled	Jumlah Totals
	Belum Disetor Remit	Belum Ditagih Claimed		
(1)	(2)	(3)	(4)	(5)
Uang Denda				
A. Perk. Dgn Acara Biasa	-	-	Rp 250 000	Rp 250 000
B. Perk. Dgn Acara Singkat	-	-	-	-
C. Perk. Dgn Acara Cepat/Tilang	-	-	Rp 5 000 000	Rp 5 000 000
Biaya Perkara				
A. Perk. Dgn Acara Biasa	-	-	Rp 250 000	Rp 250 000
B. Perk. Dgn Acara Singkat	-	-	-	-
C. Perk. Dgn Acara Cepat	-	-	-	-
Hasil Lelang Barang Rampasan				
A. Perk. Dgn Acara Biasa	-	-	Rp 19 321 000	Rp 19 321 000
B. Perk. Dgn Acara Singkat	-	-	-	-
C. Perk. Dgn Acara Cepat	-	-	-	-
Pendataan Lainnya				
A. Perk. Dgn Acara Biasa	-	-	-	-
B. Perk. Dgn Acara Singkat	-	-	-	-
C. Perk. Dgn Acara Cepat	-	-	-	-

Catatan/Note: ...

Sumber/Source: Kejaksaan Negeri Blangpidie/ Attorney Office of Blangpidie

**Tabel**  
**Table** 4.5.12

**Rekapitulasi Perkara Penting Tindak Pidana Umum Tahun 2022**  
**Case Report Recapitulation on Important Commercial Crime 2022**

No.	Jenis Perkara <i>Type of Case</i>	Sisa Tahun Lalu	Perkara Masuk Tahun Ini	Diselesaikan <i>Case closed</i>
(1)	(2)	(3)	(4)	(5)
1	Ketertiban Umum	-	-	-
2	Pemerkosaan	-	3	3
3	Perjudian	-	6	6
4	Kejahatan Terhadap Nyawa	-	1	1
5	Penganiayaan Berat	-	3	3
6	Pencurian Dengan Pemberatan	-	2	2
7	Pencurian Dengan Kekerasan	-	-	-
8	Pemerasan Dengan Ancaman	-	-	-
9	Penggelapan	-	2	2
10	Senjata Api	-	-	-
11	Narkotika	-	41	35
12	Psikotropika	-	-	-
13	Hak Kekayaan Intelektual	-	-	-
14	Illegal Logging	-	-	-
15	Perkara Lingkungan Hidup	-	1	1
16	Perbankan	-	-	-
17	Perkara Uang Palsu	-	-	-
18	Pertambangan Tanpa Ijin	-	2	2
19	Pencucian Uang	-	-	-
20	Perdagangan Manusia	-	-	-
21	KDRT	-	-	-
22	Terorisme	-	-	-

Catatan/Note: ...

Sumber/Source: Kejaksaan Negeri Blangpidie/ Attorney Office of Blangpidie



# PERTANIAN, KEHUTANAN, 5 PETERNAKAN DAN PERIKANAN

*Agriculture, Forestry, Livestock, and Fishery*

Populasi Sapi di Abdyta tahun  
2022 sebanyak **4.875** ekor



Produksi Kerbau di  
Abdyta tahun 2022  
sebanyak **3.343** ekor



Populasi Kambing di Abdyta tahun  
2022 sebanyak **13.390** ekor



Populasi Domba di  
Abdyta tahun 2022  
sebanyak **930** ekor



Populasi Ayam Buras di  
Abdyta tahun 2022 sebanyak  
**200.796** ekor







**PENJELASAN TEKNIS**

**TECHNICAL NOTES**

- |  |   |
|--|---|
| <p>1. Lahan sawah adalah lahan pertanian yang berpetak-petak dan dibatasi oleh pematang (galengan), saluran untuk menahan/ menyalurkan air, yang biasanya ditanami padi sawah tanpa memandang dari mana diperoleh atau status lahan tersebut. Lahan yang dimaksud termasuk lahan yang terdaftar di Pajak Bumi Bangunan, luran Pembangunan Daerah, lahan bengkok, lahan serobotan, lahan rawa yang ditanami padi dan lahan bekas tanaman tahunan yang telah dijadikan sawah, baik yang ditanami padi, palawija atau tanaman semusim lainnya.</p> <p>2. Tegal/Kebun adalah lahan pertanian bukan sawah (lahan kering) yang ditanami tanaman semusim atau tahunan dan terpisah dengan halaman sekitar rumah serta penggunaannya tidak berpindah pindah.</p> <p>3. Ladang/Huma adalah lahan pertanian bukan sawah (lahan kering) yang biasanya ditanami tanaman semusim dan penggunaannya hanya semusim atau dua musim, kemudian akan ditinggalkan bila sudah tidak subur lagi (berpindah-pindah). Kemungkinan lahan ini beberapa tahun kemudian akan dikerjakan kembali jika sudah subur.</p> <p>4. Lahan yang sementara tidak diusahakan adalah lahan yang</p> | <p>1. <i>Wetland is agricultural land that separated by small dykes to resist water, where the main crop is usually wetland paddy without considering where it is got from or the status of the land. It includes the land that is registered at land income tax office, regional development contribution, 'bengkok' land, illegal ownership, swamps for rice cultivation, and annual crop land mark that has been used as rice field, which are both planted with paddy, secondary crops or the other seasonal crops.</i></p> <p>2. <i>Dry field/Garden is an dryland (unirrigated land) which is planted with seasonal or annual crops and separately from the yard around the house without shifting</i></p> <p>3. <i>Unirrigated agricultural field / Shifting cultivation land is dryland (unirrigated land) that usually is cultivated for seasonal crops and utilized only for one or two seasons, then it will be left when it is not fertile (shifting). Maybe, this land will be used again in a few years if it has been fertile.</i></p> <p>4. <i>Temporarily unused land is land that is regularly used but</i></p> |
|--|---|

- biasanya diusahakan tetapi untuk sementara (lebih dari 1 (satu) tahun tetapi kurang dari atau sama dengan 2 (dua) tahun) tidak diusahakan, termasuk lahan sawah yang tidak diusahakan selama lebih dari 2 (dua) tahun.
5. Data pokok tanaman pangan yang dikumpulkan adalah luas panen dan produktivitas (hasil per hektar). Produksi tanaman pangan merupakan hasil perkalian antara luas panen dengan produktivitas. Pengumpulan data luas panen dilakukan setiap bulan dengan pendekatan area kecamatan di seluruh wilayah Indonesia. Pengumpulan data produktivitas dilakukan melalui pengukuran langsung pada plot ubinan berukuran 2½ m x 2½ m. Pengumpulan data produktivitas dilakukan setiap subround (empat bulanan) pada waktu panen petani.
  6. Data produksi padi dan palawija yang disajikan adalah dalam kualitas: gabah kering giling (padi), pipilan kering (jagung), biji kering (kedelai dan kacang tanah), dan umbi basah (ubi kayu dan ubi jalar).
  7. Tanaman sayuran dan buah-buahan semusim  
Tanaman sayuran semusim adalah tanaman sumber vitamin, garam mineral dan lain-lain yang dikonsumsi dari bagian tanaman yang berupa daun, bunga, buah, dan umbinya, yang berumur temporarily (more than a year but less or equal than two years) is unused, it includes wetland that is not cultivated more than two years.
  5. The main food crops data collected consists of harvested area and productivity (yield per hectare). Food crops production is generated by harvested area multiplied by productivity. The harvested area data is collected every month using sub district area approach in all sub district in Indonesia. The productivity data collection is conducted by a direct measurement in 2½m x 2½m crop cutting plot. The productivity measurement is conducted in every subround (four monthly) at the time when farmers are harvesting their crops.
  6. Production of paddy and secondary crops data are presented in the form of: dry unhusked rice (paddy), dry loose maize (maize), dry shells crops (soybeans and peanuts), and fresh roots (cassava and sweet potatoes).
  7. Seasonal vegetable and fruit plants  
Seasonal vegetable plants are plants which are the sources of vitamin, mineral salt, etc, consumed from the part of the plant in the form of leaf, flower, fruit, and root with the age of less than one year.
  8. Seasonal fruit plants are plants

kurang dari satu tahun. Tanaman buah-buahan semusim adalah tanaman sumber vitamin, garam mineral, dan lain-lain yang dikonsumsi dari bagian tanaman yang berupa buah, berumur kurang dari satu tahun, tidak berbentuk pohon/rumpun tetapi menjalar dan berbatang lunak.

8. Tanaman buah-buahan dan sayuran tahunan

Tanaman buah-buahan tahunan adalah tanaman sumber vitamin, garam mineral, dan lain-lain yang dikonsumsi dari bagian tanaman yang berupa buah dan merupakan tanaman tahunan.

Tanaman sayuran tahunan adalah tanaman sumber vitamin, garam mineral, dan lain-lain yang dikonsumsi dari bagian tanaman yang berupa daun dan atau buah yang berumur lebih dari satu tahun.

9. Tanaman biofarmaka adalah tanaman yang bermanfaat untuk obat-obatan, kosmetik, dan kesehatan yang dikonsumsi atau digunakan dari bagian-bagian tanaman seperti daun, batang, buah, umbi (rimpang) ataupun akar.

10. Tanaman hias adalah tanaman yang mempunyai nilai keindahan baik bentuk, warna daun, tajuk maupun bunganya, sering digunakan untuk penghias pekarangan dan lain sebagainya.

11. Luas panen tanaman hortikultura adalah luas tanaman sayuran,

*which are the sources of vitamin, mineral salt, etc, consumed from the part of the plant in the form of fruits. These plants are creeps with the age of less than one year.*

9. *Annual fruit and vegetable plants*  
*Annual fruit plants are plants which are the sources of vitamin, contained mineral salt, etc, consumed from the part of plant in the form of fruit and more than one year of age.*

*Annual vegetable plants are plants which are the sources of vitamin, contained mineral salt, etc, consumed from the part of the plant in the form of vegetable and more than one year of age.*

10. *Medicinal plants are plants which are useful for medicine. It is consumed from part of the plant such as leaf, flower, fruit, tuber, and root.*

11. *Ornamental plants are plants which have a beauty value, either in shape, colour of leaf or crown of flower, and they are often used as a yard decorator.*

13. *Harvested area of horticulture is area which vegetable, fruit,*

- buah-buahan, biofarmaka, dan tanaman hias yang diambil hasilnya/dipanen pada periode pelaporan.
12. Luas panen untuk tanaman sayuran adalah luas tanaman yang dipanen sekaligus/habis/dibongkar dan luas tanaman yang dipanen berkali-kali (lebih dari satu kali)/belum habis.
  13. Tanaman yang dipanen sekaligus/habis/dibongkar adalah tanaman yang sehabis panen langsung dibongkar/dicabut, terdiri dari bawang merah, bawang putih, bawang daun, kentang, kol/kubis, kembang kol, petsai/sawi, wortel, lobak, dan kacang merah.
  14. Tanaman yang dipanen berkali-kali (lebih dari satu kali)/belum habis adalah tanaman yang pemanenannya lebih dari satu kali dan biasanya dibongkar apabila panen terakhir sudah tidak memadai lagi, terdiri dari: kacang panjang, cabe besar, cabe rawit, jamur, tomat, terung, buncis, ketimun, labu siam, kangkung, bayam, melon, semangka, dan blewah.
  15. Produksi hortikultura adalah hasil menurut bentuk produk dari setiap tanaman sayuran, buah-buahan, biofarmaka dan tanaman hias yang diambil berdasarkan luas yang dipanen/tanaman yang menghasilkan pada bulan/triwulan laporan.
  16. Rumah Tangga Perikanan Tangkap adalah rumah tangga *medicinal and ornamental plant of crop harvested during the period of report.*
12. *Harvested area of vegetables is area of entirely plant harvested/demolished and plant harvested several times/undemolished.*
  13. *Entirely plants harvested/demolished are plants usually harvested once and demolished to be substituted by other plants, consisting of: shallots, garlic, leeks, potato, cabbage, cauli flower, mustard green, carrots, chinese radish, and red kidney beans.*
  14. *Plants harvested several times/undemolished are plants usually harvested more than once and demolished in the case that the last harvest was economically not profitable. They consist of : yard long beans, chili, small chili, mushroom, tomatoes, egg plant, frech beans, cucumber, pumpkin/chajota, swamp cabbage, spinach, melon, watermelon, and blewah .*
  15. *Horticulture production is the standard production quantity form of vegetable, fruit, medicinal and ornamental plant based on harvested area/the number of production plants reported monthly/quarterly.*
  16. *A capture fishery household is a household conducting activities*

yang melakukan kegiatan penangkapan ikan/binatang air lainnya/tanaman air dengan tujuan sebagian/seluruh hasilnya untuk dijual.

17. Rumah Tangga Perikanan Budidaya adalah rumah tangga yang melakukan kegiatan budidaya ikan/binatang air lainnya/tanaman air dengan tujuan sebagian/seluruh hasilnya untuk dijual.

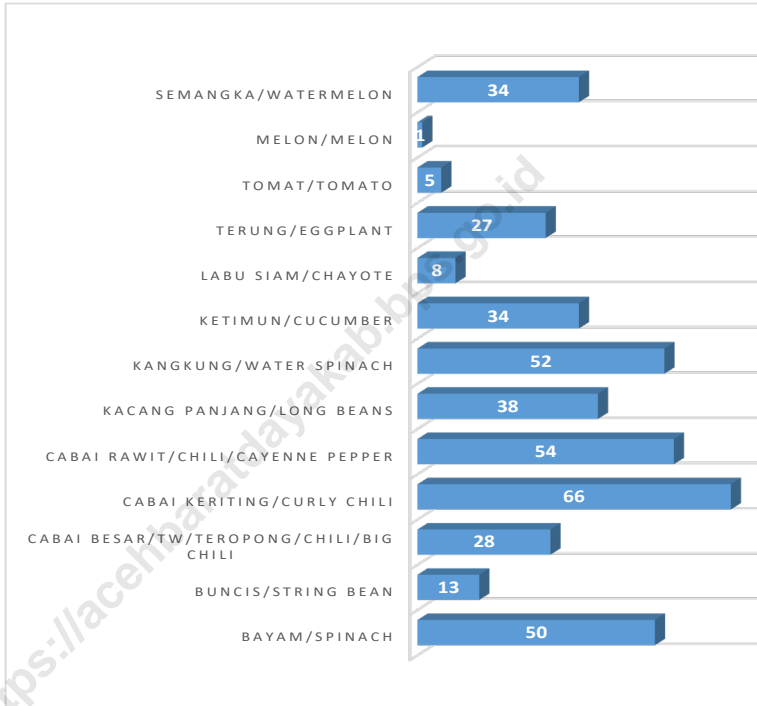
*in catching fishes/other aquatic animals/aquatic plants, for which the products are wholly or partly to be sold.*

17. *An aquaculture fishery household is a household conducting activities in culturing fishes/other aquatic animals/aquatic plants, for which the products are wholly or partly to be sold. different types of parameters.*

<https://acehbaratdayakab.bps.go.id>

**Gambar** 5.1  
**Figures**

**Produksi Tanaman Sayuran di Kabupaten Aceh Barat Daya (kuintal), 2022**  
**Production of Vegetables in Aceh Barat Daya Regency (quintal), 2022**

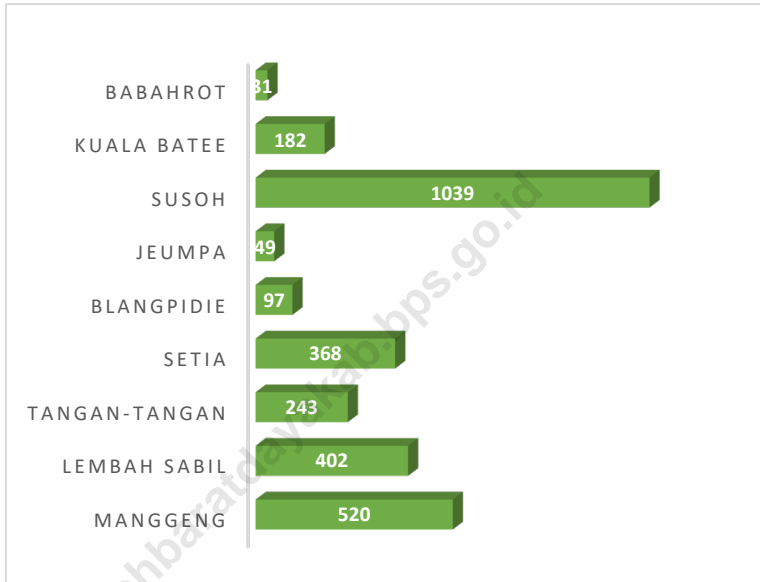


Catatan/Note: Angka Sementara (ASEM)/ Preliminary Figures

Sumber/Source: BPS, Statistik Pertanian Hortikultura SPH-SBS, diolah/BPS-Statistics Indonesia, Agricultural Statistic for Horticulture SPH-SBS,

**Gambar** 5.1  
**Figures**

**Jumlah Nelayan di Kabupaten Aceh Barat Daya Menurut Kecamatan 2022**  
**Number of Fisherman by Subdistrict in Aceh Barat Daya Regency, 2022**



Catatan/Note: ...

Sumber/Source: Dinas Kelautan dan Perikanan Kabupaten Aceh Barat Daya, Diolah/ Marine and Fishery Service Aceh Barat Daya Regency

**5.1 HORTIKULTURA  
HORTICULTURE**

**Tabel 5.1.1 Luas Panen Tanaman Sayuran Menurut Kecamatan dan Jenis Tanaman di Kabupaten Aceh Barat Daya (ha), 2021 dan 2022**  
*Harvested Area of Vegetables by Subdistrict and Kind of Plant in Aceh Barat Daya Regency/(ha), 2021 and 2022*

Kecamatan Subdistrict	Bawang Merah Shallot		Cabai Besar Chili/Big Chili	
	2021	2022*	2021	2022*
(1)	(2)	(3)	(4)	(5)
Manggeng	-	-	13	-
Lembah Sabil	-	-	3	13
Tangan-Tangan	-	-	3	2
Setia	-	-	3	-
Blangpidie	-	-	3	-
Jeumpa	-	-	3	7
Susoh	-	-	1	-
Kuala Batee	-	-	7	-
Babahrot	1	-	16	6
<b>Aceh Barat Daya</b>	<b>1</b>	<b>-</b>	<b>52</b>	<b>28</b>



Lanjutan Tabel/*Continued Table* 5.1.1

Kecamatan <i>Subdistrict</i>	Cabai Keriting <i>Curly Chili</i>		Cabai Rawit <i>Chili/Cayenne Pepper</i>	
	2021	2022 <sup>x</sup>	2021	2022 <sup>x</sup>
(1)	(6)	(7)	(8)	(9)
Manggeng	3	13	15	10
Lembah Sabil	-	-	3	11
Tangan-Tangan	1	10	1	8
Setia	11	12	4	5
Blangpidie	2	5	3	2
Jeumpa	-	-	-	-
Susoh	3	3	1	-
Kuala Batee	-	3	2	1
Babahrot	12	20	16	17
<b>Aceh Barat Daya</b>	<b>32</b>	<b>66</b>	<b>45</b>	<b>54</b>

Lanjutan Tabel/Continued Table 5.1.1

Kecamatan Subdistrict	Kentang Potato		Kubis Cabbage		Tomat Tomato	
	2021	2022 <sup>x</sup>	2021	2022 <sup>x</sup>	2021	2022 <sup>x</sup>
(1)	(10)	(11)	(12)	(13)	(14)	(15)
Mangeng	-	-	-	-	-	-
Lembah Sabil	-	-	-	-	-	-
Tangan-Tangan	-	-	-	-	1	1
Setia	-	-	-	-	-	-
Blangpidie	-	-	-	-	-	-
Jeumpa	-	-	-	-	-	-
Susoh	-	-	-	-	-	-
Kuala Batee	-	-	-	-	-	-
Babahrot	-	-	-	-	9	4
<b>Aceh Barat Daya</b>	-	-	-	-	<b>10</b>	<b>5</b>

Lanjutan Tabel/*Continued Table* 5.1.1

Kecamatan Subdistrict	Bawang Putih Garlic		Bayam Spinach		Kacang Panjang Long Beans	
	2021	2022 <sup>x</sup>	2021	2022 <sup>x</sup>	2021	2022 <sup>x</sup>
(1)	(14)	(15)	(16)	(17)	(18)	(19)
Manggeng	-	-	15	-	14	5
Lembah Sabil	-	-	11	11	7	-
Tangan-Tangan	-	-	1	-	2	4
Setia	-	-	-	-	5	6
Blangpidie	-	-	4	5	3	3
Jeumpa	-	-	-	-	1	-
Susoh	-	-	2	9	-	-
Kuala Batee	-	-	-	-	0	-
Babahrot	-	-	23	25	16	20
<b>Aceh Barat Daya</b>	-	-	<b>56</b>	<b>50</b>	<b>48</b>	<b>38</b>

Lanjutan Tabel/*Continued Table* 5.1.1

Kecamatan Subdistrict	Buncis String Bean		Kangkung Water Spinach		Ketimun Cucumber	
	2021	2022 <sup>x</sup>	2021	2022 <sup>x</sup>	2021	2022 <sup>x</sup>
(1)	(10)	(11)	(12)	(13)	(14)	(15)
Manggeng	-	13	13	16	15	6
Lembah Sabil	-	-	9	10	-	5
Tangan-Tangan	-	-	1	2	2	4
Setia	-	-	-	-	-	-
Blangpidie	-	-	4	4	3	1
Jeumpa	-	-	-	-	-	-
Susoh	-	-	2	2	-	-
Kuala Batee	-	-	1	1	0	1
Babahrot	-	-	24	17	20	17
<b>Aceh Barat Daya</b>	<b>-</b>	<b>13</b>	<b>54</b>	<b>52</b>	<b>40</b>	<b>34</b>

Lanjutan Tabel/*Continued Table* 5.1.1

Kecamatan Subdistrict	Labu Siam Chayote		Petsai/Sawi Chinese Cabbage		Terung Eggplant	
	2021	2022 <sup>x</sup>	2021	2022 <sup>x</sup>	2021	2022 <sup>x</sup>
(1)	(14)	(15)	(16)	(17)	(18)	(19)
Manggeng	-	5	-	-	12	9
Lembah Sabil	-	-	-	-	3	1
Tangan-Tangan	-	-	-	-	1	1
Setia	-	-	-	-	-	-
Blangpidie	-	3	2	-	2	2
Jeumpa	-	-	-	-	-	-
Susoh	-	-	-	-	-	-
Kuala Batee	-	-	-	0	0	0
Babahrot	10	-	-	-	15	14
<b>Aceh Barat Daya</b>	<b>10</b>	<b>8</b>	<b>2</b>	<b>0</b>	<b>33</b>	<b>27</b>

Catatan/*Note*: Angka Sementara (ASEM)/ *Preliminary Figures*

Sumber/*Source*: BPS, Statistik Pertanian Hortikultura SPH-SBS/BPS-*Statistics Indonesia, Agricultural Statistic for Horticulture SPH-SBS*

**Tabel 5.1.2** **Produksi Tanaman Sayuran Menurut Kecamatan dan Jenis Tanaman di Kabupaten Aceh Barat Daya (kuintal), 2021 dan 2022**  
***Production of Vegetables by Subdistrict and Kind of Plant in Aceh Barat Daya Regency (quintal), 2021 and 2022***

Kecamatan Subdistrict	Bawang Merah Shallot		Cabai Besar Chili/Big Chili	
	2021	2022 <sup>x</sup>	2021	2022 <sup>x</sup>
(1)	(2)	(3)	(4)	(5)
Manggang	-	-	143	-
Lembah Sabil	-	-	40	75
Tangan-Tangan	-	-	50	7
Setia	-	-	103	-
Blangpidie	-	-	25	-
Jeumpa	-	-	14	21
Susoh	-	-	7	-
Kuala Batee	-	-	67	-
Babahrot	10	-	203	64
<b>Aceh Barat Daya</b>	<b>10</b>	<b>-</b>	<b>652</b>	<b>167</b>

Lanjutan Tabel/Continued Table 5.1.2

Kecamatan Subdistrict	Cabai Keriting Curly Chili		Cabai Rawit Chili/Cayenne Pepper	
	2021	2022 <sup>x</sup>	2021	2022 <sup>x</sup>
(1)	(6)	(7)	(8)	(9)
Manggeng	55	69	180	65
Lembah Sabil	-	-	33	63
Tangan-Tangan	7	64	29	74
Setia	228	163	85	89
Blangpidie	31	52	31	31
Jeumpa	-	-	-	-
Susoh	117	7	40	-
Kuala Batee	-	19	20	19
Babahrot	177	133	205	112
<b>Aceh Barat Daya</b>	<b>615</b>	<b>507</b>	<b>623</b>	<b>453</b>

Lanjutan Tabel/Continued Table 5.1.2

Kecamatan Subdistrict	Kentang Potato		Kubis Cabbage		Tomat Tomato	
	2021	2022 <sup>x</sup>	2021	2022 <sup>x</sup>	2021	2022 <sup>x</sup>
(1)	(10)	(11)	(12)	(13)	(14)	(15)
Mangeng	-	-	-	-	-	-
Lembah Sabil	-	-	-	-	-	-
Tangan-Tangan	-	-	-	-	3	13
Setia	-	-	-	-	-	-
Blangpidie	-	-	-	-	-	-
Jeumpa	-	-	-	-	-	-
Susoh	-	-	-	-	-	-
Kuala Batee	-	-	-	-	-	-
Babahrot	-	-	-	-	116	25
<b>Aceh Barat Daya</b>	-	-	-	-	<b>119</b>	<b>38</b>



Lanjutan Tabel/*Continued Table* 5.1.2

Kecamatan Subdistrict	Bawang Putih Garlic		Bayam Spinach		Kacang Panjang Long Beans	
	2021	2022 <sup>x</sup>	2021	2022 <sup>x</sup>	2021	2022 <sup>x</sup>
(1)	(14)	(15)	(16)	(17)	(18)	(19)
Manggeng	-	-	96	-	157	28
Lembah Sabil	-	-	53	27	45	-
Tangan-Tangan	-	-	4	-	18	66
Setia	-	-	-	-	150	121
Blangpidie	-	-	10	18	30	33
Jeumpa	-	-	-	-	8	-
Susoh	-	-	4	27	-	-
Kuala Batee	-	-	3	6	4	13
Babahrot	-	-	129	123	123	139
<b>Aceh Barat Daya</b>	-	-	<b>298</b>	<b>201</b>	<b>535</b>	<b>400</b>

Lanjutan Tabel/Continued Table 5.1.2

Kecamatan Subdistrict	Buncis String Bean		Kangkung Water Spinach		Ketimun Cucumber	
	2021	2022 <sup>x</sup>	2021	2022 <sup>x</sup>	2021	2022 <sup>x</sup>
(1)	(10)	(11)	(12)	(13)	(14)	(15)
Manggeng	-	76	82	59	185	39
Lembah Sabil	-	-	45	38	-	8
Tangan-Tangan	-	-	5	68	26	49
Setia	-	-	-	-	-	-
Blangpidie	-	-	24	22	25	13
Jeumpa	-	-	-	-	-	-
Susoh	-	-	30	300	-	-
Kuala Batee	-	-	5	5	2	2
Babahrot	-	-	119	109	202	102
<b>Aceh Barat Daya</b>	<b>-</b>	<b>76</b>	<b>309</b>	<b>601</b>	<b>440</b>	<b>213</b>

Lanjutan Tabel/*Continued Table 5.1.2*

Kecamatan Subdistrict	Labu Siam Chayote		Petsai/Sawi Chinese Cabbage		Terung Eggplant	
	2021	2022 <sup>x</sup>	2021	2022 <sup>x</sup>	2021	2022 <sup>x</sup>
(1)	(14)	(15)	(16)	(17)	(18)	(19)
Manggeng	-	36	-	-	127	81
Lembah Sabil	-	-	-	-	15	3
Tangan-Tangan	-	-	-	-	9	16
Setia	-	-	-	-	-	-
Blangpidie	-	23	20	-	26	20
Jeumpa	-	-	-	-	-	-
Susoh	-	-	-	-	-	-
Kuala Batee	-	-	-	2	1	11
Babahrot	81	-	-	-	88	56
<b>Aceh Barat Daya</b>	<b>81</b>	<b>59</b>	<b>20</b>	<b>2</b>	<b>266</b>	<b>187</b>

Catatan/*Note*: Angka Sementara (ASEM)/ *Preliminary Figures*

Sumber/*Source*: BPS, Statistik Pertanian Hortikultura SPH-SBS/BPS-*Statistics Indonesia, Agricultural Statistic for Horticulture SPH-SBS*

**Tabel**  
**Table** 5.1.3

**Luas Panen Tanaman Sayuran dan Buah-buahan Semusim Menurut Jenis Tanaman di Kabupaten Aceh Barat Daya (ha), 2019–2022**  
**Harvested Area of Seasonal Vegetables and Fruits by Kind of Plant in Aceh Barat Daya Regency (ha), 2019–2022**

Jenis Tanaman/Kind of Plants	2019	2020	2021	2022*
(1)	(2)	(3)	(4)	(5)
<b>Sayuran/Vegetables:</b>				
Bawang Daun/ <i>Scallion</i>	-	-	-	-
Bawang Merah/ <i>Shallots</i>	-	-	1	-
Bawang Putih/ <i>Garlic</i>	-	-	-	-
Bayam/ <i>Spinach</i>	38	63	56	50
Buncis/ <i>String Bean</i>	1	-	-	13
Cabai Besar/ <i>TW/Teropong/Chili/Big Chili</i>	...	...	52	28
Cabai Keriting/ <i>Curly Chili</i>	...	...	32	66
Cabai Rawit/ <i>Chili/Cayenne Pepper</i>	30	48	45	54
Jamur Tiram/ <i>Mushrooms</i>	...	...	-	-
Jamur Merang/ <i>Mushrooms</i>	...	...	-	-
Jamur Lainnya/ <i>Mushrooms</i>	...	...	-	-
Kacang Merah/ <i>Red Beans</i>	...	...	...	...
Kacang Panjang/ <i>Long Beans</i>	45	63	48	38
Kangkung/ <i>Water Spinach</i>	34	53	54	52
Kembang Kol/ <i>Cauliflower</i>	-	-	-	-
Kentang/ <i>Potato</i>	-	-	-	-

Lanjutan Tabel/*Continued Table* 5.1.3

Jenis Tanaman/ <i>Kind of Plants</i>	2019	2020	2021	2022*
(1)	(2)	(3)	(4)	(5)
Ketimun/ <i>Cucumber</i>	14	26	40	34
Kubis/ <i>Cabbage</i>	-	-	-	-
Labu Siam/ <i>Chayote</i>	3	12	10	8
Lobak/ <i>Radish</i>	...	...	...	...
Petsai/ <i>Chinese Cabbage/Mustard Green</i>	-	-	2	0
Terung/ <i>Eggplant</i>	30	41	33	27
Tomat/ <i>Tomato</i>	6	13	10	5
Wortel/ <i>Carrot</i>	-	-	-	-
<b>Buah-buahan/<i>Fruits</i>:</b>				
Blewah/ <i>Blewah</i>	...	...	...	...
Melon/ <i>Melon</i>	-	-	-	1
Semangka/ <i>Watermelon</i>	40	38	25	34

Catatan/*Note*: ...Sumber/*Source*: BPS, Statistik Pertanian Hortikultura SPH-SBS/*BPS-Statistics Indonesia, Agricultural Statistic for Horticulture SPH-SBS*

**Tabel 5.1.4** **Produksi Tanaman Sayuran dan Buah-buahan Semusim Menurut Jenis Tanaman di Kabupaten Aceh Barat Daya (kuintal), 2019–2022**  
***Production of Seasonal Vegetables and Fruits by Kind of Plant in Aceh Barat Daya Regency (quintal), 2019–2022***

Jenis Tanaman/Kind of Plants	2019	2020	2021	2022 <sup>a</sup>
(1)	(2)	(3)	(4)	(5)
<b>Sayuran/Vegetables:</b>				
Bawang Daun/ <i>Scallion</i>	-	-	-	-
Bawang Merah/ <i>Shallots</i>	-	-	10	-
Bawang Putih/ <i>Garlic</i>	-	-	-	-
Bayam/ <i>Spinach</i>	586	303	298	201
Buncis/ <i>String Bean</i>	8	-	-	76
Cabai Besar/TW/Teropong/ <i>Chili/Big Chili</i>	...	...	652	167
Cabai Keriting/ <i>Curly Chili</i>	...	...	615	507
Cabai Rawit/ <i>Chili/Cayenne Pepper</i>	899	655	623	453
Jamur Tiram <sup>1</sup> / <i>Mushrooms<sup>1</sup></i>	...	...	-	-
Jamur Merang <sup>1</sup> / <i>Mushrooms<sup>1</sup></i>	...	...	-	-
Jamur Lainnya <sup>1</sup> / <i>Mushrooms<sup>1</sup></i>	...	...	-	-
Kacang Merah/ <i>Red Beans</i>	...	...	...	...
Kacang Panjang/ <i>Long Beans</i>	990	868	535	400
Kangkung/ <i>Water Spinach</i>	616	297	309	601
Kembang Kol/ <i>Cauliflower</i>	-	-	-	-
Kentang/ <i>Potato</i>	-	-	-	-

Lanjutan Tabel/*Continued Table 5.1.4*

<b>Jenis Tanaman/Kind of Plants</b>	<b>2019</b>	<b>2020</b>	<b>2021</b>	<b>2022*</b>
(1)	(2)	(3)	(4)	(5)
Ketimun/ <i>Cucumber</i>	294	280	440	213
Kubis/ <i>Cabbage</i>	-	-	-	-
Labu Siam/ <i>Chayote</i>	125	306	81	59
Lobak/ <i>Radish</i>	...	...	...	...
Petsai/ <i>Chinese Cabbage/Mustard Green</i>	-	-	20	2
Terung/ <i>Eggplant</i>	712	377	266	187
Tomat/ <i>Tomato</i>	126	135	119	38
Wortel/ <i>Carrot</i>	-	-	-	-
<b>Buah-buahan/Fruits:</b>				
Blewah/ <i>Blewah</i>	...	...	...	...
Melon/ <i>Melon</i>	-	-	-	5
Semangka/ <i>Watermelon</i>	2 605	1 196	1 565	659

Catatan/*Note*: ...Sumber/*Source*: BPS, Statistik Pertanian Hortikultura SPH-SBS/*BPS-Statistics Indonesia, Agricultural Statistic for Horticulture SPH-SBS*

**Tabel**  
**Table** 5.1.5

**Luas Panen Tanaman Biofarmaka Menurut Kecamatan dan Jenis Tanaman di Kabupaten Aceh Barat Daya (m<sup>2</sup>), 2021 dan 2022**  
**Harvested Area of Medicinal Plants by Subdistrict and Kind of Plant in Aceh Barat Daya Regency (m<sup>2</sup>), 2021 and 2022**

Kecamatan Subdistrict	Jahe Ginger		Laos/Lengkuas Galanga		Kencur East Indian Galangal	
	2021	2022 <sup>x</sup>	2021	2022 <sup>x</sup>	2021	2022 <sup>x</sup>
(1)	(2)	(3)	(4)	(5)	(6)	(7)
Manggeng	1 380	2 100	4 090	-	500	1 850
Lembah Sabil	-	8	-	4	-	-
Tangan-Tangan	13	3	15	-	1	-
Setia	100	1	-	-	-	-
Blangpidie	1 450	225	2 450	300	-	-
Jeumpa	625	-	-	-	-	-
Susoh	-	-	-	-	-	-
Kuala Batee	2 000	-	-	-	500	-
Babahrot	1 900	4 500	250	-	4 150	4 100
<b>Aceh Barat Daya</b>	<b>7 468</b>	<b>6 837</b>	<b>6 805</b>	<b>304</b>	<b>5 151</b>	<b>5 950</b>



Lanjutan Tabel/*Continued Table* 5.1.5

Kecamatan Subdistrict	Kunyit Turmeric		Temulawak Java Turmeric		Jeruk Nipis Lime	
	2021	2022 <sup>x</sup>	2021	2022 <sup>x</sup>	2021	2022 <sup>x</sup>
(1)	(8)	(9)	(10)	(11)	(12)	(13)
Manggeng	300	1 100	-	-	120	1 790
Lembah Sabil	-	3	-	-	-	-
Tangan-Tangan	-	2	3	-	-	6
Setia	100	1	-	-	-	-
Blangpidie	350	180	-	-	-	-
Jeumpa	1 200	-	-	-	-	-
Susoh	-	-	-	-	-	-
Kuala Batee	1 000	-	-	-	-	-
Babahrot	4 000	5 200	-	-	565	2 065
<b>Aceh Barat Daya</b>	<b>6 950</b>	<b>6 486</b>	<b>3</b>	<b>-</b>	<b>685</b>	<b>3 861</b>

Catatan/Note: ...

Sumber/Source: BPS, Statistik Pertanian Hortikultura SPH-TBF/BPS-Statistics Indonesia, Agricultural Statistic for Horticulture SPH-TBF

**Tabel**  
**Table** 5.1.6

**Produksi Tanaman Biofarmaka Menurut Kecamatan dan Jenis Tanaman di Kabupaten Aceh Barat Daya (kg), 2021 dan 2022**  
*Production of Medicinal Plants by Subdistrict and Kind of Plant in Aceh Barat Daya Regency (kg), 2021 and 2022*

Kecamatan Subdistrict	Jahe Ginger		Laos/Lengkuas Galanga		Kencur East Indian Galangal	
	2021	2022 <sup>x</sup>	2021	2022 <sup>x</sup>	2021	2022 <sup>x</sup>
(1)	(2)	(3)	(4)	(5)	(6)	(7)
Manggeng	735	6 140	2 100	-	375	3 955
Lembah Sabil	-	14	-	6	-	-
Tangan-Tangan	8	9	8	-	1	-
Setia	100	12	-	-	-	-
Blangpidie	1 140	818	1 760	1 255	-	-
Jeumpa	472	-	-	-	-	-
Susoh	-	-	-	-	-	-
Kuala Batee	1 800	-	-	-	400	-
Babahrot	2 020	4 510	200	-	3 080	4 360
<b>Aceh Barat Daya</b>	<b>6 275</b>	<b>11 503</b>	<b>4 068</b>	<b>1 261</b>	<b>3 856</b>	<b>8 315</b>

Lanjutan Tabel/*Continued Table* 5.1.6

Kecamatan Subdistrict	Kunyit Turmeric		Temulawak Java Turmeric		Jeruk Nipis Lime	
	2021	2022 <sup>x</sup>	2021	2022 <sup>x</sup>	2021	2022 <sup>x</sup>
(1)	(8)	(9)	(10)	(11)	(12)	(13)
Manggeng	205	2 297	-	-	770	28 850
Lembah Sabil	-	4	-	-	-	-
Tangan-Tangan	-	5	2	-	-	56
Setia	150	10	-	-	-	-
Blangpidie	195	630	-	-	-	-
Jeumpa	560	-	-	-	-	-
Susoh	-	-	-	-	-	-
Kuala Batee	1 100	-	-	-	-	-
Babahrot	2 700	5 440	-	-	3 450	13 550
<b>Aceh Barat Daya</b>	<b>4 910</b>	<b>8 386</b>	<b>2</b>	<b>-</b>	<b>4 220</b>	<b>42 456</b>

Catatan/Note: ...

Sumber/Source: BPS, Statistik Pertanian Hortikultura SPH-TBF/BPS-Statistics Indonesia, Agricultural Statistic for Horticulture SPH-TBF

**Tabel** 5.1.7 **Luas Panen Tanaman Biofarmaka Menurut Jenis Tanaman di Kabupaten Aceh Barat Daya (m<sup>2</sup>), 2019–2022**  
**Harvested Area of Medicinal Plants by Kind of Plant in Aceh Barat Daya Regency (m<sup>2</sup>), 2019–2022**

Jenis Tanaman Kind of Plants	2019	2020	2021	2022 <sup>x</sup>
(1)	(2)	(3)	(4)	(5)
Jahe/Ginger	8 905	12 913	7 468	6 837
Kencur/East Indian Galangal	-	500	5 151	5 950
Kunyit/Turmeric	12 997	16 285	6 950	6 486
Laos/Lengkuas/Galanga	450	10 703	6 805	304
Temulawak/Java Turmeric	5	1	3	-
Jeruk Nipis/Lime	...	...	685	3 861

Catatan/Note: ...

Sumber/Source: BPS, Statistik Pertanian Hortikultura SPH-TBF/BPS-Statistics Indonesia, Agricultural Statistic for Horticulture SPH-TBF

**Tabel 5.1.8** **Produksi Tanaman Biofarmaka Menurut Jenis Tanaman di Kabupaten Aceh Barat Daya (kg), 2019–2022**  
**Production of Medicinal Plants by Kind of Plant in Aceh Barat Daya Regency (kg), 2019–2022**

Jenis Tanaman Kind of Plants	2019	2020	2021	2022 <sup>x</sup>
(1)	(2)	(3)	(4)	(5)
Jahe/Ginger	3 902	10 691	6 275	11 503
Kencur/East Indian Galangal	-	9 550	3 856	8 315
Kunyit/Turmeric	7 030	15 543	4 910	8 386
Laos/Lengkuas/Galanga	409	9 686	4 068	1 261
Temulawak/Java Turmeric	6	1	2	-
Jeruk Nipis/Lime	...	...	4 220	42 456

Catatan/Note: ...

Sumber/Source: BPS, Statistik Pertanian Hortikultura SPH-TBF/BPS-Statistics Indonesia, Agricultural Statistic for Horticulture SPH-TBF

**Tabel**  
**Table** 5.1.9

**Luas Panen Tanaman Hias Menurut Kecamatan dan Jenis Tanaman di Kabupaten Aceh Barat Daya (m<sup>2</sup>), 2021 dan 2022**  
**Harvested Area of Ornamental Plants by Subdistrict and Kind of Plant in Aceh Barat Daya Regency (m<sup>2</sup>), 2021 and 2022**

Kecamatan Subdistrict	-Anggrek/ <i>Orchid</i>		Krisan/ <i>Chrysantemum</i>		Mawar/ <i>Rose</i>	
	2021	2022 <sup>x</sup>	2021	2022 <sup>x</sup>	2021	2022 <sup>x</sup>
(1)	(2)	(3)	(4)	(5)	(6)	(7)
Manggeng	-	-	-	-	-	-
Lembah Sabil	-	-	-	-	-	-
Tangan-Tangan	-	-	-	-	-	-
Setia	-	-	-	-	-	-
Blangpidie	-	-	-	-	-	-
Jeumpa	-	-	-	-	-	-
Susoh	-	-	-	-	-	-
Kuala Batee	-	-	-	-	-	-
Babahrot	-	-	-	-	-	-
<b>Aceh Barat Daya</b>	-	-	-	-	-	-

Lanjutan Tabel/*Continued Table* 5.1.9

Kecamatan Subdistrict	Sedap Malam/ <i>Tuberose</i>		Anyelir/ <i>Carnation</i>		Keladi Hias/ <i>Caladium</i>	
	2021	2022 <sup>x</sup>	2021	2022 <sup>x</sup>	2021	2022 <sup>x</sup>
(1)	(8)	(9)	(10)	(11)	(12)	(13)
Manggeng	-	-	-	-	-	-
Lembah Sabil	-	-	-	-	-	-
Tangan-Tangan	-	-	-	-	-	-
Setia	-	-	-	-	-	-
Blangpidie	-	-	-	-	-	-
Jeumpa	-	-	-	-	-	-
Susoh	-	-	-	-	-	-
Kuala Batee	-	-	-	-	-	-
Babahrot	-	-	-	-	-	-
<b>Aceh Barat Daya</b>	-	-	-	-	-	-

Catatan/*Note*: ...Sumber/*Source*: BPS, Statistik Pertanian Hortikultura SPH-TH/*BPS-Statistics Indonesia, Agricultural Statistik for Horticulture SPH-TH*

**Tabel**  
**Table** 5.1.10

**Produksi Tanaman Hias Menurut Kecamatan dan Jenis Tanaman di Kabupaten Aceh Barat Daya (tangkai), 2021 dan 2022**

*Production of Ornamental Plants by Subdistrict and Kind of Plant in Aceh Barat Daya Regency (stalks), 2021 and 2022*

Kecamatan Subdistrict	Anggrek/ <i>Orchid</i>		Krisan/ <i>Chrysantemum</i>		Mawar/ <i>Rose</i>	
	2021	2022 <sup>x</sup>	2021	2022 <sup>x</sup>	2021	2022 <sup>x</sup>
(1)	(2)	(3)	(4)	(5)	(6)	(7)
Manggeng	-	-	-	-	-	-
Lembah Sabil	-	-	-	-	-	-
Tangan-Tangan	-	-	-	-	-	-
Setia	-	-	-	-	-	-
Blangpidie	-	-	-	-	-	-
Jeumpa	-	-	-	-	-	-
Susoh	-	-	-	-	-	-
Kuala Batee	-	-	-	-	-	-
Babahrot	-	-	-	-	-	-
<b>Aceh Barat Daya</b>	-	-	-	-	-	-



Lanjutan Tabel/*Continued Table* 5.1.10

Kecamatan Subdistrict	Sedap Malam/ <i>Tuberose</i>		Anyelir/ <i>Carnation</i>		Keladi Hias/ <i>Caladium</i>	
	2021	2022 <sup>x</sup>	2021	2022 <sup>x</sup>	2021	2022 <sup>x</sup>
(1)	(8)	(9)	(10)	(11)	(12)	(13)
Manggeng	-	-	-	-	-	-
Lembah Sabil	-	-	-	-	-	-
Tangan-Tangan	-	-	-	-	-	-
Setia	-	-	-	-	-	-
Blangpidie	-	-	-	-	-	-
Jeumpa	-	-	-	-	-	-
Susoh	-	-	-	-	-	-
Kuala Batee	-	-	-	-	-	-
Babahrot	-	-	-	-	-	-
<b>Aceh Barat Daya</b>	-	-	-	-	-	-

Catatan/*Note*: ...Sumber/*Source*: BPS, Statistik Pertanian Hortikultura SPH-TH/*BPS-Statistics Indonesia, Agricultural Statistik for Horticulture SPH-TH*

**Tabel** 5.1.11 **Luas Panen Tanaman Hias Menurut Jenis Tanaman di Kabupaten Aceh Barat Daya (m<sup>2</sup>), 2019–2022**  
**Table** 5.1.11 **Harvested Area of Ornamental Plants by Kind of Plant in Aceh Barat Daya Regency (m<sup>2</sup>), 2019–2022**

Jenis Tanaman Kind of Plants	2019	2020	2021	2022 <sup>x</sup>
(1)	(2)	(3)	(4)	(5)
Anggrek/ <i>Orchid</i>	-	-	-	-
Krisan/ <i>Chrysantemum</i>	-	-	-	-
Mawar/ <i>Rose</i>	-	-	-	-
Sedap Malam/ <i>Tuberose</i>	-	-	-	-
Anyelir/ <i>Carnation</i>	-	-	-	-
Keladi Hias/ <i>Caladium</i>	-	-	-	-

Catatan/Note: ...

Sumber/Source: BPS, Statistik Pertanian Hortikultura SPH-TH/BPS-Statistics Indonesia, Agricultural Statistik for Horticulture SPH-TH

**Tabel**  
**Table** 5.1.12

**Produksi Tanaman Hias Menurut Jenis Tanaman di  
Kabupaten Aceh Barat Daya (tangkai), 2019–2022**  
*Production of Ornamental Plants by Kind of Plant n Aceh  
Barat Daya Regency (stalks), 2019–2022*

Jenis Tanaman <i>Kind of Plants</i>	2019	2020	2021	2022 <sup>x</sup>
(1)	(2)	(3)	(4)	(5)
Anggrek/ <i>Orchid</i>	-	-	-	-
Krisan/ <i>Chrysantemum</i>	-	-	-	-
Mawar/ <i>Rose</i>	-	-	-	-
Sedap Malam/ <i>Tuberose</i>	-	-	-	-
Anyelir/ <i>Carnation</i>	-	-	-	-
Keladi Hias/ <i>Caladium</i>	-	-	-	-

Catatan/Note: ...

Sumber/Source: BPS, Statistik Pertanian Hortikultura SPH-TH/BPS-Statistics Indonesia, *Agricultural Statistik for Horticulture SPH-TH*

**Tabel**  
**Table** 5.1.13

**Produksi Buah-buahan Menurut Kecamatan dan Jenis  
Tanaman di Kabupaten Aceh Barat Daya (kuintal), 2021  
and 2022**  
*Production of Fruits by Subdistrict and Kind of Plant in Aceh  
Barat Daya Regency (kuintal), 2021 and 2022*

Kecamatan Subdistrict	Mangga/Mango		Durian/Durian	
	2021	2022 <sup>a</sup>	2021	2022 <sup>a</sup>
(1)	(2)	(3)	(4)	(5)
Manggeng	2 900	-	50	-
Lembah Sabil	1 650	277	5 650	1 380
Tangan-Tangan	230	30	273	30
Setia	200	182	550	900
Blangpidie	215	755	300	415
Jeumpa	340	-	600	-
Susoh	40	-	-	-
Kuala Batee	450	300	250	1 550
Babahrot	2 000	198	2 110	380
<b>Aceh Barat Daya</b>	<b>8 025</b>	<b>1 742</b>	<b>9 783</b>	<b>4 655</b>

Lanjutan Tabel/*Continued Table* 5.1.13

Kecamatan Subdistrict	Jeruk Siam/Orange/Tangerine		Pisang/Banana	
	2021	2022 <sup>x</sup>	2021	2022 <sup>x</sup>
(1)	(6)	(7)	(8)	(9)
Manggeng	125	-	366	60
Lembah Sabil	19	-	1 050	72
Tangan-Tangan	22	-	2	-
Setia	54	22	355	345
Blangpidie	-	-	187	96
Jeumpa	-	-	163	9
Susoh	-	-	-	-
Kuala Batee	-	-	62	330
Babahrot	-	-	4 670	350
<b>Aceh Barat Daya</b>	<b>220</b>	<b>22</b>	<b>6 855</b>	<b>1 262</b>

Lanjutan Tabel/*Continued Table* 5.1.13

Kecamatan Subdistrict	Pepaya/Papaya		Salak/Snakefruit	
	2021	2022*	2021	2022*
(1)	(10)	(11)	(12)	(13)
Manggeng	760	20	-	-
Lembah Sabil	585	60	-	-
Tangan-Tangan	6	40	6	-
Setia	435	401	-	-
Blangpidie	310	193	-	-
Jeumpa	2	2	-	9
Susoh	-	28	-	-
Kuala Batee		150	-	150
Babahrot	520	42	20	29
<b>Aceh Barat Daya</b>	<b>2 618</b>	<b>936</b>	<b>26</b>	<b>188</b>

Lanjutan Tabel/*Continued Table* 5.1.13

Kecamatan Subdistrict	Rambutan/ Rambutan		Belimbing/ Star Fruit	
	2021	2022 <sup>a</sup>	2021	2022 <sup>a</sup>
(1)	(10)	(11)	(12)	(13)
Manggeng	10	100	-	-
Lembah Sabil	7 300	90	54	33
Tangan-Tangan	459	30	5	-
Setia	89	84	47	82
Blangpidie	125	20	-	-
Jeumpa	310	54	9	3
Susoh	-	-	-	-
Kuala Batee		660	2	10
Babahrot	920	230	1 200	5 600
<b>Aceh Barat Daya</b>	<b>9 213</b>	<b>1 268</b>	<b>1 317</b>	<b>5 728</b>

Lanjutan Tabel/*Continued Table* 5.1.13

Kecamatan Subdistrict	Duku/Langsar/Kokosan/Duku		Jambu Air/ Water Apple	
	2021	2022*	2021	2022*
(1)	(10)	(11)	(12)	(13)
Manggeng	580	-	-	-
Lembah Sabil	660	63	340	124
Tangan-Tangan	99	-	40	40
Setia	-	15	141	87
Blangpidie	-	25	60	44
Jeumpa	1	-	-	-
Susoh	-	-	-	-
Kuala Batee	7	21	30	130
Babahrot	67	90	40	30
<b>Aceh Barat Daya</b>	<b>1 414</b>	<b>214</b>	<b>651</b>	<b>455</b>



Lanjutan Tabel/*Continued Table* 5.1.13

Kecamatan Subdistrict	Nangka/Cempedak/ Jackfruit		Sawo/ Sapodilla/Sawo	
	2021	2022 <sup>a</sup>	2021	2022 <sup>a</sup>
(1)	(10)	(11)	(12)	(13)
Manggeng	32	-	-	-
Lembah Sabil	25	19	130	48
Tangan-Tangan	141	-	230	-
Setia	55	22	34	15
Blangpidie	19	39	315	86
Jeumpa	-	-	4	-
Susoh	12	-	-	-
Kuala Batee		30	-	64
Babahrot	376	108	45	22
<b>Aceh Barat Daya</b>	<b>660</b>	<b>218</b>	<b>758</b>	<b>235</b>

Catatan/Note: ...

Sumber/Source: BPS, Statistik Pertanian Hortikultura SPH-BST/BPS-Statistics Indonesia, Agricultural Statistic for Horticulture SPH-BST

**Tabel**  
**Table** 5.1.14

**Produksi Buah–Buahan dan Sayuran Tahunan Menurut Jenis Tanaman di Kabupaten Aceh Barat Daya (ton), 2019–2022**

**Production of Annual Fruits and Vegetables by Kind of Plant in Aceh Barat Daya Regency (ton), 2019–2022**

Jenis Tanaman Kind of Plants	2019	2020	2021	2022
(1)	(2)	(3)	(4)	(5)
<b>Buah–Buahan/Fruits:</b>				
Alpukat/ <i>Avocado</i>	-	879	526	112
Belimbing/ <i>Star Fruit</i>	303	1 759	1 317	5 728
Duku/Langsak/Kokosan/ <i>Duku</i>	189	256	1 414	214
Durian/ <i>Durian</i>	6 223	1 915	9 783	4 655
Jambu Air/ <i>Water Apple</i>	64	451	651	455
Jambu Biji/ <i>Guava</i>	49	362	852	290
Jeruk Besar/ <i>Pomelo</i>	48	754	91	42
Jeruk Siam/Keprok/ <i>Orange/Tangerine</i>	4	141	220	22
Mangga/ <i>Mango</i>	14 569	5 741	8 025	1 742
Manggis/ <i>Mangosteen</i>	59	321	963	2 285
Nangka/Cempedak/ <i>Jackfruit</i>	1 695	913	660	218
Nenas/ <i>Pineapple</i>	58	51	125	63
Pepaya/ <i>Papaya</i>	601	1 995	2 618	936
Pisang/ <i>Banana</i>	1 485	4 045	6 855	1 262
Rambutan/ <i>Rambutan</i>	844	390	9 213	1 268
Salak/ <i>Snakefruit</i>	14	65	26	188
Sawo/ Sapodilla/ <i>Sawo</i>	707	791	758	235
Sirsak/ <i>Soursop</i>	-	36	71	87
Sukun/ <i>Breadfruit</i>	126	340	362	171
Jeruk Lemon/ <i>Lemon</i>	...	...	1 157	171
Lengkeng/ <i>Dimocarpus longan</i>	...	...	73	134
<b>Sayuran/Vegetables:</b>				
Melindo/ Gnetum/Melindo	78	107	95	78
Petai/ <i>Twisted Cluster Bean</i>	70	277	328	45
Jengkol/ <i>Jengkol</i>	275	3 534	35 037	31 658

Catatan/Note: ...

Sumber/Source: BPS, Statistik Pertanian Hortikultura SPH-BST/BPS-Statistics Indonesia, Agricultural Statistic for Horticulture SPH-BST

## 5.2 PERKEBUNAN

### ESTATE CROPS

**Tabel 5.2.1** Luas Areal Tanaman Perkebunan Menurut Kecamatan dan Jenis Tanaman di Kabupaten Aceh Barat Daya (ha), 2021 dan 2022  
*Planted Area of Estate Crops by Subdistrict and Type of Crops in Aceh Barat Daya Regency (ha), 2021 and 2022*

Kecamatan Subdistrict	Kelapa Sawit/Oil Palm		Kelapa/Coconut	
	2021	2022	2021	2022
(1)	(2)	(3)	(4)	(5)
Manggeng	198,00	198,00	232,00	232,00
Lembah Sabil	60,50	60,50	302,00	298,00
Tangan-Tangan	185,00	185,00	224,00	222,00
Setia	106,00	106,00	94,00	94,00
Blangpidie	108,00	108,00	163,00	163,00
Jeumpa	312,00	312,00	108,00	108,00
Susoh	200,00	200,00	265,00	266,80
Kuala Batee	9 193,00	9 263,19	305,00	305,20
Babahrot	9 490,00	10 187,75	273,00	273,00
<b>Aceh Barat Daya</b>	<b>19 852,50</b>	<b>20 620,44</b>	<b>1 966,00</b>	<b>1 962,00</b>

Lanjutan Tabel/*Continued Table* 5.2.1

Kecamatan Subdistrict	Karet/Rubber		Kopi/Coffee	
	2021	2022	2021	2022
(1)	(6)	(7)	(8)	(9)
Manggeng	58,00	54,00	81,00	81,00
Lembah Sabil	96,00	85,00	85,00	85,00
Tangan-Tangan	78,00	76,00	105,00	105,00
Setia	37,00	37,00	35,00	35,00
Blangpidie	81,00	81,00	115,50	120,50
Jeumpa	49,00	48,50	35,00	35,00
Susoh	–	-	5,50	5,50
Kuala Batee	55,00	55,00	105,00	105,00
Babahrot	72,00	68,00	129,00	129,00
<b>Aceh Barat Daya</b>	<b>526,00</b>	<b>504,50</b>	<b>696,00</b>	<b>701,00</b>

Lanjutan Tabel/Continued Table 5.2.1

Kecamatan Subdistrict	Kakao/Cocoa		Tebu/Sugar cane	
	2021	2022	2021	2022
(1)	(10)	(11)	(12)	(13)
Manggeng	147,00	142,00	-	-
Lembah Sabil	18,00	16,00	-	-
Tangan-Tangan	141,00	135,20	-	-
Setia	123,00	123,00	-	-
Blangpidie	170,00	170,00	-	-
Jeumpa	78,00	77,00	-	-
Susoh	83,00	83,00	-	-
Kuala Batee	397,00	327,00	-	-
Babahrot	697,00	97,00	0,50	-
<b>Aceh Barat Daya</b>	<b>1 854,00</b>	<b>1 170,20</b>	<b>0,50</b>	<b>-</b>

Lanjutan Tabel/*Continued Table 5.2.1*

Kecamatan Subdistrict	Teh/ <i>Tea</i>		Tembakau/ <i>Tobacco</i>	
	2021	2022	2021	2022
(1)	(14)	(15)	(16)	(17)
Manggeng	-	-	-	-
Lembah Sabil	-	-	-	-
Tangan-Tangan	-	-	-	-
Setia	-	-	-	-
Blangpidie	-	-	-	-
Jeumpa	-	-	-	-
Susoh	-	-	-	-
Kuala Batee	-	-	-	-
Babahrot	-	-	-	-
<b>Aceh Barat Daya</b>	-	-	-	-

Catatan/*Note*: ...

Sumber/*Source*: Dinas Pertanian dan Pangan Kabupaten Aceh Barat Daya/ *Departement Agriculture and Food Aceh Barat Daya Regency*

**Tabel**  
**Table** 5.2.2

**Produksi Perkebunan Menurut Kecamatan dan Jenis Tanaman di Kabupaten Aceh Barat Daya (ton), 2021 dan 2022**  
*Production of Estate by Subdistrict and Type of Crops in Aceh Barat Daya Regency (thousand ton), 2021 and 2022*

Kecamatan Subdistrict	Kelapa Sawit/Oil Palm		Kelapa/Coconut	
	2021	2022	2021	2022
(1)	(2)	(3)	(4)	(5)
Manggeng	144,30	144,30	106,03	106,03
Lembah Sabil	61,31	61,31	65,23	65,23
Tangan-Tangan	171,03	171,03	185,00	185,00
Setia	104,08	104,08	21,00	44,00
Blangpidie	144,30	144,30	100,00	100,00
Jeumpa	273,21	273,21	55,00	55,00
Susoh	182,13	184,13	149,00	145,00
Kuala Batee	13 336,44	8 954,00	189,00	189,00
Babahrot	14 552,00	14 552,00	125,40	15,00
<b>Aceh Barat Daya</b>	<b>28 968,80</b>	<b>24 588,72</b>	<b>995,66</b>	<b>904,26</b>

Lanjutan Tabel/*Continued Table* 5.2.2

Kecamatan Subdistrict	Karet/Rubber		Kopi/Coffee	
	2021	2022	2021	2022
(1)	(6)	(7)	(8)	(9)
Manggeng	29,81	29,81	9,11	9,32
Lembah Sabil	30,31	30,31	28,14	28,14
Tangan-Tangan	5,60	5,60	15,21	15,21
Setia	1,50	1,50	5,83	5,83
Blangpidie	22,78	22,78	7,91	7,91
Jeumpa	17,28	17,28	4,38	4,38
Susoh	0,00	0,00	2,18	2,18
Kuala Batee	10,57	10,00	37,09	38,00
Babahrot	21,00	15,00	38,98	38,98
<b>Aceh Barat Daya</b>	<b>138,85</b>	<b>132,28</b>	<b>148,83</b>	<b>149,95</b>



Lanjutan Tabel/*Continued Table* 5.2.2

Kecamatan Subdistrict	Kakao/Cocoa		Tebu/Sugar cane	
	2021	2022	2021	2022
(1)	(10)	(11)	(12)	(13)
Manggeng	98,25	98,25	-	-
Lembah Sabil	7,68	7,67	-	-
Tangan-Tangan	97,00	17,00	-	-
Setia	87,00	84,00	-	-
Blangpidie	97,00	97,00	-	-
Jeumpa	35,00	8,05	-	-
Susoh	55,00	52,00	-	-
Kuala Batee	262,50	36,00	-	-
Babahrot	346,56	15,00	-	-
<b>Aceh Barat Daya</b>	<b>1 085,99</b>	<b>414,97</b>	-	-

Lanjutan Tabel/*Continued Table 5.2.2*

Kecamatan <i>Subdistrict</i>	Teh/ <i>Tea</i>		Tembakau/ <i>Tobacco</i>	
	2021	2022	2021	2022
(1)	(14)	(15)	(16)	(17)
Manggeng	-	-	-	-
Lembah Sabil	-	-	-	-
Tangan-Tangan	-	-	-	-
Setia	-	-	-	-
Blangpidie	-	-	-	-
Jeumpa	-	-	-	-
Susoh	-	-	-	-
Kuala Batee	-	-	-	-
Babahrot	-	-	-	-
<b>Aceh Barat Daya</b>	-	-	-	-

Catatan/*Note:*

Sumber/*Source:* Dinas Pertanian dan Pangan Kabupaten Aceh Barat Daya/ *Departement Agriculture and Food Aceh Barat Daya Regency*

### 5.3 TANAMAN PANGAN FOOD CROPS

**Tabel 5.3.1** Luas Tanam, Panen dan Produksi Padi dalam Kabupaten Aceh Barat Daya 2022  
*Planted Area, Harvested Area and Production of Paddy in Aceh Barat Daya Regency, 2022*

Kecamatan Subdistrict	Luas Tanam Planted Area (Ha)	Luas Panen Harvested Area (Ha)	Produksi Production (Ton)
(1)	(2)	(3)	(4)
Manggeng	1,938	1,938	14 728,80
Lembah Sabil	1,108	1,108	8,31
Tangan-Tangan	2,330	2,330	17 475,00
Setia	1,378	1,378	10 748,40
Blangpidie	1,262	1,262	9 591,20
Jeumpa	1,652	1,652	12 885,60
Susoh	1,536	1,536	11 673,60
Kuala Batee	3,036	3,036	23 073,60
Babahrot	2,358	2,356	17 920,30
<b>Aceh Barat Daya</b>	<b>16,589</b>	<b>16,596</b>	<b>118 104,81</b>

Catatan/Note: ...

Sumber/Source: Dinas Pertanian dan Pangan Kabupaten Aceh Barat Daya/ Departement Agriculture and Food Aceh Barat Daya Regency

**Tabel**  
**Table** 5.3.2

**Luas Tanam, Panen dan Produksi Jagung dalam  
Kabupaten Aceh Barat Daya Keadaan Bulan Desember  
2022**  
*Planted Area, Harvested Area and Production of Maize in  
Aceh Barat Daya at Desember 2022*

Kecamatan Subdistrict	Luas Tanam Planted Area (Ha)	Luas Panen Harvested Area (Ha)	Produksi Production (Ton)
(1)	(2)	(3)	(4)
Manggeng	-	-	-
Lembah Sabil	-	-	-
Tangan-Tangan	-	-	-
Setia	-	-	-
Blangpidie	-	-	-
Jeumpa	40	40	200
Susoh	-	-	-
Kuala Batee	45	45	225
Babahrot	317	360	1 800
<b>Aceh Barat Daya</b>	<b>402</b>	<b>445</b>	<b>2 225</b>

Catatan/Note: ...

Sumber/Source: Dinas Pertanian dan Pangan Kabupaten Aceh Barat Daya/ *Departement Agriculture and Food Aceh Barat Daya Regency*

**Tabel**  
**Table** 5.3.3**Luas Tanam, Panen dan Produksi Kacang Kedelai dalam Kabupaten Aceh Barat Daya Keadaan Bulan Desember 2022**  
*Planted Area, Harvested Area and Production of Soy Beans in Aceh Barat Daya at Desember 2022*

Kecamatan Subdistrict	Luas Tanam Planted Area (Ha)	Luas Panen Harvested Area (Ha)	Produksi Production (Ton)
(1)	(2)	(3)	(4)
Manggeng	-	-	-
Lembah Sabil	-	-	-
Tangan-Tangan	-	-	-
Setia	-	-	-
Blangpidie	-	-	-
Jeumpa	-	-	-
Susoh	-	-	-
Kuala Batee	-	-	-
Babahrot	-	-	-
<b>Aceh Barat Daya</b>	-	-	-

Catatan/Note: ...

Sumber/Source: Dinas Pertanian dan Pangan Kabupaten Aceh Barat Daya/ *Departement Agriculture and Food Aceh Barat Daya Regency*

**Tabel 5.3.4** Luas Tanam, Panen dan Produksi Kacang Hijau dalam Kabupaten Aceh Barat Daya Keadaan Bulan Desember 2022  
**Planted Area, Harvested Area and Production of Mung Beans in Aceh Barat Daya at Desember 2022**

Kecamatan Subdistrict	Luas Tanam Planted Area (Ha)	Luas Panen Harvested Area (Ha)	Produksi Production (Ton)
(1)	(2)	(3)	(4)
Manggeng	-	-	-
Lembah Sabil	-	-	-
Tangan-Tangan	-	-	-
Setia	-	-	-
Blangpidie	-	-	-
Jeumpa	-	-	-
Susoh	-	-	-
Kuala Batee	-	-	-
Babahrot	9	10	...
<b>Aceh Barat Daya</b>	<b>9</b>	<b>10</b>	<b>...</b>

Catatan/Note: ...

Sumber/Source: Dinas Pertanian dan Pangan Kabupaten Aceh Barat Daya/ *Departement Agriculture and Food Aceh Barat Daya Regency*

**Tabel**  
**Table** 5.3.5**Luas Tanam, Panen dan Produksi Kacang Tanah dalam  
Kabupaten Aceh Barat Daya Keadaan Bulan Desember  
2022**  
*Planted Area, Harvested Area and Production of Peanuts in  
Aceh Barat Daya at Desember 2022*

Kecamatan Subdistrict	Luas Tanam Planted Area (Ha)	Luas Panen Harvested Area (Ha)	Produksi Production (Ton)
(1)	(2)	(3)	(4)
Manggeng	7	5	10
Lembah Sabil	7	6	12
Tangan-Tangan	10	10	20
Setia	-	-	-
Blangpidie	-	-	-
Jeumpa	5	5	10
Susoh	-	-	-
Kuala Batee	10	10	20
Babahrot	25	20	40
<b>Aceh Barat Daya</b>	<b>64</b>	<b>56</b>	<b>112</b>

Catatan/Note: ...

Sumber/Source: Dinas Pertanian dan Pangan Kabupaten Aceh Barat Daya/ *Departement Agriculture and Food Aceh Barat Daya Regency*

**Tabel**  
**Table** 5.3.6

**Luas Tanam, Panen dan Produksi Ketela Pohon dalam  
Kabupaten Aceh Barat Daya Keadaan Bulan Desember  
2022**  
*Planted Area, Harvested Area and Production of Cassava in  
Aceh Barat Daya at Desember 2021*

Kecamatan Subdistrict	Luas Tanam Planted Area (Ha)	Luas Panen Harvested Area (Ha)	Produksi Production (Ton)
(1)	(2)	(3)	(4)
Mangeng	23	20	40
Lembah Sabil	30	20	40
Tangan-Tangan	-	-	-
Setia	-	-	-
Blangpidie	-	-	-
Jeumpa	-	-	-
Susoh	-	-	-
Kuala Batee	-	-	-
Babahrot	25	20	40
<b>Aceh Barat Daya</b>	<b>78</b>	<b>60</b>	<b>120</b>

Catatan/Note: ...

Sumber/Source: Dinas Pertanian dan Pangan Kabupaten Aceh Barat Daya/ *Departement Agriculture and Food Aceh Barat Daya Regency*



**Tabel**  
**Table** 5.3.7**Luas Tanam, Panen dan Produksi Ubi Jalar dalam  
Kabupaten Aceh Barat Daya Keadaan Bulan Desember  
2022**  
*Planted Area, Harvested Area and Production of Sweet  
Potatoes in Aceh Barat Daya at Desember 2022*

Kecamatan Subdistrict	Luas Tanam Planted Area (Ha)	Luas Panen Harvested Area (Ha)	Produksi Production (Ton)
(1)	(2)	(3)	(4)
Manggeng	5	3	6
Lembah Sabil	8	5	10
Tangan-Tangan	-	-	-
Setia	-	-	-
Blangpidie	-	-	-
Jeumpa	-	-	-
Susoh	-	-	-
Kuala Batee	-	-	-
Babahrot	8	5	10
<b>Aceh Barat Daya</b>	<b>21</b>	<b>13</b>	<b>26</b>

Catatan/Note: ...

Sumber/Source: Dinas Pertanian dan Pangan Kabupaten Aceh Barat Daya/ *Departement Agriculture and Food Aceh Barat Daya Regency*

**5.4 PETERNAKAN  
ANIMAL HUSBANDRY**

**Tabel 5.4.1 Keadaan Populasi Ternak Diperinci Menurut Jenis Ternak dalam Kabupaten Aceh Barat Daya, 2022**  
*Number of Livestocks by Kind of Livestocks in Aceh Barat Daya 2022*

Kecamatan Subdistrict	Sapi/ Cow		Kerbau/ Buffalo		Kambing/ Goat	
	Jantan Male	Betina Female	Jantan Male	Betina Female	Jantan Male	Betina Female
(1)	(2)	(3)	(4)	(5)	(6)	(7)
Manggeng	8	38	54	247	194	555
Lembah Sabil	114	412	83	248	218	591
Tangan-Tangan	32	113	137	347	221	561
Setia	2	22	82	400	120	400
Blangpidie	35	51	37	355	168	630
Jeumpa	4	25	4	14	88	509
Susoh	57	130	89	225	579	1 048
Kuala Batee	272	970	136	288	383	717
Babahrot	766	1 824	198	399	2 821	3 587
<b>Aceh Barat Daya</b>	<b>1 920</b>	<b>3 585</b>	<b>820</b>	<b>2 523</b>	<b>4 792</b>	<b>8 598</b>

Catatan/Note: ...

Sumber/Source: Dinas Pertanian dan Pangan Kabupaten Aceh Barat Daya/ *Departement Agriculture and Food Aceh Barat Daya Regency*

Lanjutan Tabel/Continued Table 5.4.1

Kecamatan Subdistrict	Domba/ Sheep		Ayam/ Chicken		Unggas lain	
	Jantan Male	Betina Female	Buras Local	Petelur Layer Hen	Itik Duck	Puyuh
(1)	(2)	(3)	(4)	(5)	(6)	(7)
Manggeng	9	23	7 992	-	628	-
Lembah Sabil	53	154	5 075	-	952	-
Tangan-Tangan	19	27	23 840	-	5 130	-
Setia	9	24	3 800	300	3 168	-
Blangpidie	11	31	23 980	-	14 995	-
Jeumpa	2	14	12 919	-	884	-
Susoh	9	19	23 287	-	16 357	-
Kuala Batee	20	30	29 525	-	1 117	-
Babahrot	235	241	70 378	-	15 598	2 700
<b>Aceh Barat Daya</b>	<b>367</b>	<b>563</b>	<b>200 796</b>	<b>-</b>	<b>58 829</b>	<b>2 700</b>

Catatan/Note: ...

Sumber/Source: Dinas Pertanian dan Pangan Kabupaten Aceh Barat Daya/ Department Agriculture and Food Aceh Barat Daya Regency

**Tabel**  
**Table** 5.4.2

**Dinamika Populasi Ternak Kabupaten Aceh Barat Daya, 2022**  
**Profiles of Total Livestocks in Aceh Barat Daya 2022**

<b>Uraian Description</b>	<b>Populasi Awal 2022 The Original Population in 2022</b>	<b>Lahir/Tetas Born</b>	<b>Masuk In</b>	<b>Sembelih Cut Off</b>
(1)	(2)	(3)	(4)	(5)
Sapi Perah	-	-	-	-
Sapi Potong	3 808	855	848	505
Kerbau	3 159	693	687	890
Kambing	11 094	3 878	3 638	5 000
Domba	679	165	515	261
Ayam Buras	203 956	97 032	73 860	142 172
Ayam Ras Petelur	61 250	-	262 747	263 051
Ayam Ras Pedaging	804	-	326 623	295 144
Itik	48 482	17 892	54 834	61 347
Puyuh	2 362	1 120	500	850

Catatan/Note: ...

Sumber/Source: Dinas Pertanian dan Pangan Kabupaten Aceh Barat Daya/ *Departement Agriculture and Food Aceh Barat Daya Regency*

Lanjutan Tabel/*Continued Table 5.4.2*

<b>Uraian Description</b>	<b>Mati/ Hilang</b>	<b>Keluar</b>	<b>Populasi Akhir 2022</b>
(1)	(2)	(3)	(4)
Sapi Perah	-	-	-
Sapi Potong	97	34	4 875
Kerbau	269	37	3 343
Kambing	153	67	13 390
Domba	88	80	930
Ayam Buras	10 984	20 895	200 796
Ayam Ras Petelur	200	-	300
Ayam Ras Pedaging	1 500	25 754	65 475
Itik	1 032	-	58 829
Puyuh	432	-	2 700

Catatan/Note: ...

Sumber/Source: Dinas Pertanian dan Pangan Kabupaten Aceh Barat Daya/ *Departement Agriculture and Food Aceh Barat Daya Regency*

**Tabel**  
**Table** 5.4.3

**Pemotongan Hewan di Luar Rumah Potong Hewan  
Diperinci menurut Jenis Ternak dalam Kabupaten Aceh  
Barat Daya, 2022**  
*Number of Animal slaughtered not at Slaughtered House in  
Aceh Barat Daya 2022*

Kecamatan Subdistrict	Sapi Cow		Kerbau Buffalo	
	Jantan Male	Betina Female	Jantan Male	Betina Female
(1)	(2)	(3)	(4)	(5)
Manggeng	22	9	63	32
Lembah Sabil	31	-	87	6
Tangan-Tangan	23	-	38	-
Setia	3	-	33	2
Blangpidie	107	-	135	-
Jeumpa	16	18	32	18
Susoh	53	-	125	-
Kuala Batee	63	28	75	29
Babahrot	83	-	69	-
<b>Aceh Barat Daya</b>	<b>401</b>	<b>55</b>	<b>657</b>	<b>87</b>

Catatan/Note: ...

Sumber/Source: Dinas Pertanian dan Pangan Kabupaten Aceh Barat Daya/ *Departement Agriculture and Food Aceh Barat Daya Regency*

Lanjutan Tabel/*Continued Table 5.4.3*

Kecamatan <i>Subdistrict</i>	Kambing <i>Goat</i>		Domba <i>Sheep</i>	
	Jantan <i>Male</i>	Betina <i>Female</i>	Jantan <i>Male</i>	Betina <i>Female</i>
(1)	(2)	(3)	(4)	(5)
Mangeng	445	-	-	-
Lembah Sabil	404	40	-	-
Tangan-Tangan	128	-	9	-
Setia	396	-	-	-
Blangpidie	547	-	-	-
Jeumpa	186	53	-	-
Susoh	446	-	27	-
Kuala Batee	571	485	135	-
Babahrot	1 249	-	43	-
<b>Aceh Barat Daya</b>	<b>4 372</b>	<b>578</b>	<b>214</b>	<b>-</b>

Catatan/*Note*: ...Sumber/*Source*: Dinas Pertanian dan Pangan Kabupaten Aceh Barat Daya/ *Departement Agriculture and Food Aceh Barat Daya Regency*

**Tabel**  
**Table** 5.4.4

**Pemotongan Hewan di Rumah Potong Hewan Diperinci menurut Jenis Ternak dalam Kabupaten Aceh Barat Daya, 2022**  
**Number of Animal slaughtered at Slaughtered House in Aceh Barat Daya 2022**

Kecamatan Subdistrict	Sapi Cow		Kerbau Buffalo	
	Jantan Male	Betina Female	Jantan Male	Betina Female
(1)	(2)	(3)	(4)	(5)
Manggeng	-	-	-	-
Lembah Sabil	-	-	-	-
Tangan-Tangan	-	-	-	-
Setia	-	-	-	-
Blangpidie	-	-	-	-
Jeumpa	-	-	-	-
Susoh	-	-	-	-
Kuala Batee	-	-	-	-
Babahrot	-	-	-	-
<b>Aceh Barat Daya</b>	-	-	-	-

Catatan/Note: ...

Sumber/Source: Dinas Pertanian dan Pangan Kabupaten Aceh Barat Daya/ *Departement Agriculture and Food Aceh Barat Daya Regency*



**Tabel**  
**Table** 5.4.5**Produksi Daging per Kecamatan menurut Jenis Ternak  
dalam Kabupaten Aceh Barat Daya, 2022 (kg)**  
*Number of Animal slaughtered at Slaughtered House in Aceh  
Barat Daya 2022*

Kecamatan Subdistrict	Jenis Ternak			
	Sapi Cow	Kerbau Buffalo	Kambing Goat	Domba Sheep
(1)	(2)	(3)	(4)	(5)
Manggeng	5 463,75	20 625	5 562,5	87,5
Lembah Sabil	6 521,25	19 312,5	5 550	100
Tangan-Tangan	4 935	9 562,5	1 600	112,5
Setia	2 996,25	8 250	4 950	50
Blangpidie	20 973,75	30 000	6 837,5	350
Jeumpa	5 992,50	11 062,5	3 362,5	-
Susoh	10 222,50	25 312,5	5 825	337,5
Kuala Batee	16 038,75	23 812,5	13 200	1 687,5
Babahrot	15 862,5	18 937,5	15 612,5	537,5

Catatan/Note: ...

Sumber/Source: Dinas Pertanian dan Pangan Kabupaten Aceh Barat Daya/ Departement Agriculture and Food Aceh Barat Daya Regency

Lanjutan Tabel/*Continued Table 5.4.5*

Kecamatan Subdistrict	Jenis Ternak			
	Ayam Buras	Ayam Pedaging	Ayam Petelur	Itik
(1)	(2)	(3)	(4)	(5)
Manggeng	10 819,5	49 910,04	21 921,06	1 610,28
Lembah Sabil	6 873	10 136,52	7 914,04	810
Tangan-Tangan	7 224	13 972,68	5 165,7	642,6
Setia	3 621	4 327,52	4 058,86	433,08
Blangpidie	110 805	144 551,6	114 590,1	52 963,2
Jeumpa	17 706	23 828	20 636	2 114,64
Susoh	11 595	19 152,68	13 300,84	1 597,32
Kuala Batee	28 878	20 644,52	26 698,16	1 267,92
Babahrot	15 736,5	150 289,56	138 203,58	4 815,72

Catatan/Note: ...

Sumber/Source: Dinas Pertanian dan Pangan Kabupaten Aceh Barat Daya/ *Departement Agriculture and Food Aceh Barat Daya Regency*

## 5.5 PERIKANAN FISHERY

**Tabel 5.5.1** **Produksi Perikanan (Laut, Budidaya, dan Perairan) dalam Kabupaten Aceh Barat Daya, 2022**  
*Production of Fish by Type of Fishery in Aceh Barat Daya 2022*

Kecamatan Subdistrict	Produksi (Ton)					
	Laut	Budidaya Kolam	Budidaya Tambak	Perairan Umum	Unit Pengolahan Ikan	Pugar
(1)	(2)	(3)	(4)	(5)	(6)	(7)
Manggeng	2 399,36	10,54	280,17	9,35	-	-
Lembah Sabil	3 618,06	8,73	2,89	4,21	-	-
Tangan-Tangan	2 412,57	70,47	1,27	4,83	-	-
Setia	356,42	10,30	15,35	4,94	-	-
Blangpidie	-	7,94	-	10,89	-	-
Jeumpa	-	7,95	-	3,74	-	-
Susoh	7 525,83	21,31	342,49	13,09	-	-
Kuala Batee	448,67	18,37	191,79	11,66	-	-
Babahrot	-	31,73	-	12,32	-	-
<b>Aceh Barat Daya</b>	<b>16 760,91</b>	<b>187,34</b>	<b>833,96</b>	<b>75,03</b>	-	-

Catatan/Note: ....

Sumber/Source: Dinas Kelautan dan Perikanan Kabupaten Aceh Barat Daya/ Marine and Fishery Service Aceh Barat Daya Regency

**Tabel 5.5.2** Jumlah Nelayan menurut Kecamatan dalam Kabupaten Aceh Barat Daya, 2022  
**Table** Number of Fishermen in Aceh Barat Daya Regency, 2022

Kecamatan Subdistrict	Tetap	Sambilan	Jumlah
(1)	(2)	(3)	(4)
Manggeng	431	89	520
Lembah Sabil	303	99	402
Tangan-Tangan	137	106	243
Setia	287	81	368
Blangpidie	77	20	97
Jeumpa	48	1	49
Susoh	753	286	1 039
Kuala Batee	142	40	182
Babahrot	6	25	31
<b>Aceh Barat Daya</b>	<b>2 184</b>	<b>747</b>	<b>2 931</b>

Catatan/Note: ...

Sumber/Source: Dinas Kelautan dan Perikanan Kabupaten Aceh Barat Daya/ Marine and Fishery Service Aceh Barat Daya Regency

**Tabel**  
**Table** 5.5.3

**Jumlah Armada Kapal Motor dan Perahu Motor dalam  
Kabupaten Aceh Barat Daya, 2022**  
*Production of Fish by Type of Fishery in Aceh Barat Daya  
Regency, 2022*

Kecamatan Subdistrict	Motor	Kapal Motor				Jumlah
		0-5GT	5-10GT	10-20GT	>20GT	
(1)	(2)	(3)	(4)	(5)	(6)	(7)
Manggeng	45	36	21	-	-	102
Lembah Sabil	28	18	4	-	-	50
Tangan-Tangan	22	23	0	-	-	45
Setia	25	24	15	-	-	64
Blangpidie	-	-	-	-	-	-
Jeumpa	-	1	-	-	-	1
Susoh	270	59	135	21	15	500
Kuala Batee	55	10	3	-	-	68
Babahrot	-	-	-	-	-	-
<b>Aceh Barat Daya</b>	<b>445</b>	<b>171</b>	<b>178</b>	<b>21</b>	<b>15</b>	<b>830</b>

Catatan/Note: ...

Sumber/Source: Dinas Kelautan dan Perikanan Kabupaten Aceh Barat Daya/ Marine and Fishery Service Aceh Barat Daya Regency

**Tabel 5.5.4** Jumlah Armada Perahu Tanpa Motor dalam Kabupaten Aceh Barat Daya, 2022  
**Table** *Kinds of Non-Motorized Boats in Aceh Barat Daya 2022*

Kecamatan Subdistrict	Perahu Tanpa Motor			
	Jukung Jukung	Kecil Small	Sedang Medium	Besar Big
(1)	(2)	(3)	(4)	(5)
Manggeng	4	9	-	17
Lembah Sabil	1	5	5	-
Tangan-Tangan	0	8	9	-
Setia	17	8	3	7
Blangpidie	-	-	-	-
Jeumpa	-	-	-	-
Susoh	5	26	-	-
Kuala Batee	4	25	2	-
Babahrot	2	3	-	-
<b>Aceh Barat Daya</b>	<b>33</b>	<b>84</b>	<b>19</b>	<b>24</b>

Catatan/Note: ...

Sumber/Source: Dinas Kelautan dan Perikanan Kabupaten Aceh Barat Daya/ Marine and Fishery Service Aceh Barat Daya Regency

**Tabel**  
**Table** 5.5.5

**Luas Areal Budidaya Ikan (Perikanan Darat) dalam  
Kabupaten Aceh Barat Daya, 2022**  
*Area of Cultivation of Land Fishery in Aceh Barat Daya  
2022*

Kecamatan <i>Subdistrict</i>	Jumlah (Ha)				Jumlah <i>Totals</i>
	Tambak <i>Brackish Waterpond</i>	Kolam <i>Fresh Waterpond</i>	Sawah <i>Paddy Fields</i>	Keramba <i>Floating Nets</i>	
(1)	(2)	(3)	(4)	(5)	(6)
Mangeng	271,10	1,04	1,43	-	273,57
Lembah Sabil	115,25	16,78	1,74	-	133,77
Tangan-Tangan	17,70	9,99	1,15	-	28,84
Setia	7,99	56,05	1,15	-	65,19
Blangpidie	-	37,95	1,83	-	39,78
Jeumpa	-	113,36	-	-	113,36
Susoh	189,91	45,74	-	0,50	236,15
Kuala Batee	235,39	59,18	1,24	-	295,81
Babahrot	-	44,28	1,37	-	45,65
<b>Aceh Barat Daya</b>	<b>837,34</b>	<b>384,37</b>	<b>9,91</b>	<b>0,50</b>	<b>1 232,12</b>

Catatan/Note: ...

Sumber/Source: Dinas Kelautan dan Perikanan Kabupaten Aceh Barat Daya / *Marine and Fishery Service Aceh Barat Daya Regency*

**Tabel 5.5.6** Jumlah Nelayan dan Petani Tambak dalam Kabupaten Aceh Barat Daya, 2022  
**Table** Number of Fisherman and Fishpond Farmer in Aceh Barat Daya 2022

Kecamatan Subdistrict	Nelayan/Petani Tambak			Jumlah Totals
	Laut Sea	Budidaya Cultivating	Perairan Aquatic	
(1)	(2)	(3)	(4)	(5)
Manggeng	431	224	10	665
Lembah Sabil	303	94	115	512
Tangan-Tangan	137	186	16	339
Setia	287	152	17	456
Blangpidie	77	0	0	77
Jeumpa	48	0	0	48
Susoh	753	420	30	1203
Kuala Batee	142	399	11	552
Babahrot	6	0	0	6
<b>Aceh Barat Daya</b>	<b>2 184</b>	<b>1 475</b>	<b>199</b>	<b>3858</b>

Catatan/Note: ...

Sumber/Source: Dinas Kelautan dan Perikanan Kabupaten Aceh Barat Daya/ Marine and Fishery Service Aceh Barat Daya Regency



**Tabel**  
**Table** 5.5.7

**Luas Areal Perikanan Perairan Umum dalam Kabupaten  
Aceh Barat Daya, 2022**  
**Number of Open Water Area in Aceh Barat Daya 2022**

Kecamatan Subdistrict	Jumlah (Ha)				Jumlah Totals
	Danau Lake	Sungai River	Rawa Bog	Irigasi Irrigation	
(1)	(2)	(3)	(4)	(5)	(6)
Manggeng	-	23,31	-	-	23,31
Lembah Sabil	-	19,97	-	-	19,97
Tangan-Tangan	-	36,66	-	-	36,66
Setia	-	22,18	-	-	22,18
Blangpidie	-	23,50	-	-	23,5
Jeumpa	-	14,62	-	-	14,62
Susoh	1	66,46	-	-	67,46
Kuala Batee	-	50,70	-	-	50,7
Babahrot	-	37,64	-	-	37,64
<b>Aceh Barat Daya</b>	<b>1</b>	<b>295,04</b>	<b>-</b>	<b>-</b>	<b>296,04</b>

Catatan/Note: ...

Sumber/Source: Dinas Kelautan dan Perikanan Kabupaten Aceh Barat Daya / Marine and Fishery Service Aceh Barat Daya Regency

**Tabel 5.5.8** **Produksi dan Nilai Ikan Perairan Laut dalam Kabupaten Aceh Barat Daya, 2022**  
**Table 5.5.8** **Product and Values of Fish Cultivation at Marine in Aceh Barat Daya 2022**

Kecamatan Subdistrict	Produksi (ton)	Nilai (Rp.000)
(1)	(2)	(3)
Manggeng	2 399,36	71 980,8
Lembah Sabil	3 618,57	108 557,1
Tangan-Tangan	2 412,57	72 377,1
Setia	356,42	10 692,6
Blangpidie	-	-
Jeumpa	-	-
Susoh	7 525,83	225 774,9
Kuala Batee	448,67	13 460,1
Babahrot	-	-
<b>Aceh Barat Daya</b>	<b>16 761,42</b>	<b>502 842,6</b>

Catatan/Note: ...

Sumber/Source: Dinas Kelautan dan Perikanan Kabupaten Aceh Barat Daya/ Marine and Fishery Service Aceh Barat Daya Regency

**Tabel**  
**Table** 5.5.9**Jumlah Produksi Ikan (Perairan Umum) dalam Kabupaten Aceh Barat Daya, 2022**  
**Production of Fish Cultivation at Open Water in Aceh Barat Daya 2022**

Kecamatan Subdistrict	Produksi (Ton)		Jumlah Totals
	Sungai River	Irigasi Irrigation	
(1)	(2)	(3)	(4)
Mangeng	9,35	-	9,35
Lembah Sabil	4,21	-	4,21
Tangan-Tangan	4,83	-	4,83
Setia	4,94	-	4,94
Blangpidie	10,89	-	10,89
Jeumpa	3,74	-	3,74
Susoh	13,09	-	13,09
Kuala Batee	11,66	-	11,66
Babahrot	12,32	-	12,32
<b>Aceh Barat Daya</b>	<b>75,03</b>	<b>-</b>	<b>75,03</b>

Catatan/Note: ...

Sumber/Source: Dinas Kelautan dan Perikanan Kabupaten Aceh Barat Daya/ Marine and Fishery Service Aceh Barat Daya Regency

**Tabel 5.5.10** **Produksi dan Nilai Ikan Perairan Umum dalam Kabupaten Aceh Barat Daya, 2022**  
**Table** **Production and Values of Fish Cultivation at Open Water in Aceh Barat Daya 2022**

Kecamatan Subdistrict	Produksi (ton)	Nilai (Rp.000)
(1)	(2)	(3)
Manggeng	9,35	280 500
Lembah Sabil	4,21	126 390
Tangan-Tangan	4,83	144 870
Setia	4,94	148 170
Blangpidie	10,89	326 700
Jeumpa	3,74	112 200
Susoh	13,09	392 700
Kuala Batee	11,66	349 800
Babahrot	12,32	369 600
<b>Aceh Barat Daya</b>	<b>75,03</b>	<b>2 250 930</b>

Catatan/Note: ...

Sumber/Source: Dinas Kelautan dan Perikanan Kabupaten Aceh Barat Daya/ Marine and Fishery Service Aceh Barat Daya Regency

**Tabel**  
**Table** 5.5.11**Jumlah Petani Budidaya di Perairan Umum dalam  
Kabupaten Aceh Barat Daya, 2022**  
*Number of Fisherman at Fish Cultivation at Open Water in  
Aceh Barat Daya 2022*

Kecamatan Subdistrict	Petani Budidaya				Jumlah
	Tambak	Kolam	Sawah	Keramba	
(1)	(2)	(3)	(4)	(5)	(6)
Manggang	224	85	4	-	313
Lembah Sabil	94	1 140	5	-	1 239
Tangan-Tangan	186	96	5	-	287
Setia	152	124	7	-	283
Blangpidie	0	102	6	-	108
Jeumpa	0	65	5	-	70
Susoh	420	275	-	1	696
Kuala Batee	399	225	3	1	628
Babahrot	0	236	4	-	240
<b>Aceh Barat Daya</b>	<b>1 475</b>	<b>2 348</b>	<b>39</b>	<b>2</b>	<b>3 864</b>

Catatan/Note: ...

Sumber/Source: Dinas Kelautan dan Perikanan Kabupaten Aceh Barat Daya / Marine and Fishery Service Aceh Barat Daya Regency

Lanjutan Tabel/*Continued Table* 5.5.11

Kecamatan <i>Subdistrict</i>	Petani Budidaya		Jumlah
	Sungai	Rawa	
(1)	(7)	(8)	(4)
Manggeng	-	-	-
Lembah Sabil	-	-	-
Tangan-Tangan	-	-	-
Setia	-	-	-
Blangpidie	-	-	-
Jeumpa	-	-	-
Susoh	-	-	-
Kuala Batee	-	-	-
Babahrot	-	-	-
<b>Aceh Barat Daya</b>	-	-	-

Catatan/*Note*: ...

Sumber/*Source*: Dinas Kelautan dan Perikanan Kabupaten Aceh Barat Daya/ *Marine and Fishery Service Aceh Barat Daya Regency*

**Tabel** 5.5.12 **Potensi Areal Budidaya Laut Kabupaten Aceh Barat Daya, 2022**  
**Table** *Potency of Marines Cultivation in Aceh Barat Daya 2022*

Kecamatan Subdistrict	Jenis Komoditas Type of Commodity	Potensi (Ha)
(1)	(2)	(3)
Manggeng	Kerapu	7,6
Lembah Sabil	-	-
Tangan-Tangan	-	-
Setia	-	-
Blangpidie	-	-
Jeumpa	-	-
Susoh	Kerapu, Teripang	16,53
Kuala Batee	Kerapu, Teripang	7,7
Babahrot	-	-
<b>Aceh Barat Daya</b>	<b>Kerapu, Teripang</b>	<b>31,83</b>

Catatan/Note: ...

Sumber/Source: Dinas Kelautan dan Perikanan Kabupaten Aceh Barat Daya/ Marine and Fishery Service Aceh Barat Daya Regency

**Tabel** 5.5.13 **Potensi Lahan Budidaya Air Payau Kabupaten Aceh Barat Daya, 2022**  
**Table** **Potency of Brackish Waterpond Cultivation in Aceh Barat Daya 2022**

Kecamatan Subdistrict	Potensi (ha) Potency (ha)	Pemanfaatan Realization
(1)	(2)	(3)
Manggeng	285,62	278,21
Lembah Sabil	123,23	113,03
Tangan-Tangan	59,3	46,12
Setia	40,99	38,23
Blangpidie	-	-
Jeumpa	-	-
Susoh	94,59	-
Kuala Batee	313,18	256,23
Babahrot	-	-
<b>Aceh Barat Daya</b>	<b>916,91</b>	<b>731,82</b>

Catatan/Note: ...

Sumber/Source: Dinas Kelautan dan Perikanan Kabupaten Aceh Barat Daya/ Marine and Fishery Service Aceh Barat Daya Regency



**Tabel 5.5.14** Potensi Lahan Budidaya Air Tawar Kabupaten Aceh Barat Daya, 2022  
**Table** Potency of Fresh Water Waterpond Cultivation in Aceh Barat Daya 2022

Kecamatan Subdistrict	Jenis Komoditas Type of Commodity	Pemanfaatan Realization
(1)	(2)	(3)
Manggeng	Nila,Mas, Lele,Patin	2,23
Lembah Sabil	Nila, Mas, Lele,Patin	20,26
Tangan-Tangan	Nila, Mas, Lele,Patin	15,42
Setia	Nila, Mas, Lele,Patin	60,06
Blangpidie	Nila, Mas, Lele,Patin	57,12
Jeumpa	Nila, Mas, Lele,Patin	115,25
Susoh	Nila, Mas, Lele,Patin	67,12
Kuala Batee	Nila, Mas, Lele,Patin	80,45
Babahrot	Nila, Mas, Lele,Patin	76,23
<b>Aceh Barat Daya</b>	<b>Nila, Mas, Lele,Patin</b>	<b>494,14</b>

Catatan/Note: ...

Sumber/Source: Dinas Kelautan dan Perikanan Kabupaten Aceh Barat Daya / Marine and Fishery Service Aceh Barat Daya Regency

**Tabel** 5.5.15 **Luas Lahan Produktif dan Produksi Garam Rakyat dalam Kabupaten Aceh Barat Daya, 2022**  
**Table** **Productive Land Area and Salt Production in Aceh Barat Daya, 2022**

Kecamatan Subdistrict	Luas Lahan Produktif (m <sup>2</sup> ) Productive Land Area (m <sup>2</sup> )	Produksi Garam (Ton) Salt Production (Ton)
(1)	(2)	(3)
Manggeng	150	10,39
Lembah Sabil	570	47,125
Tangan-Tangan	-	-
Setia	150	5,44
Blangpidie	-	-
Jeumpa	-	-
Susoh	-	-
Kuala Batee	-	-
Babahrot	-	-
<b>Aceh Barat Daya</b>	<b>870</b>	<b>62,955</b>

Catatan/Note: ...

Sumber/Source: Dinas Kelautan dan Perikanan Kabupaten Aceh Barat Daya/ Marine and Fishery Service Aceh Barat Daya Regency

**Tabel 5.5.16** Jumlah Kelompok Pengolah (Pokhlasar) dalam Kabupaten Aceh Barat Daya, 2022  
**Number of Production Group in Aceh Barat Daya, 2022**

Kecamatan Subdistrict	Jumlah Pokhlasar Number of Pokhlasar	Jenis Usaha Type of Enterprise	Produksi (Ton) Salt (Ton)
(1)	(2)	(3)	(4)
Manggeng	3	Usaha Penggaraman Ikan dan Pengeringan	70
Lembah Sabil	-	-	-
Tangan-Tangan	1	Usaha Penggaraman Ikan dan Pengeringan	1,2
Setia	3	Usaha Penggaraman Ikan dan Pengeringan	54
Blangpidie	2	Usaha Penggaraman Ikan dan Pengeringan	0,84
Jeumpa	-	-	-
Susoh	14	Pengolahan Ikan	37,59
Kuala Batee	1	Pengolahan Bakso Ikan	140
Babahrot	1	Pengasapan Ikan	2,5


Catatan/Note: ...

Sumber/Source: Dinas Kelautan dan Perikanan Kabupaten Aceh Barat Daya/ Marine and Fishery Service Aceh Barat Daya Regency



# INDUSTRI, PERTAMBANGAN, DAN ENERGI

*Industry, Mining, and Energy*



Jumlah pelanggan Listrik pada tahun 2022 sebanyak **42.527** keluarga atau sebanyak **46.902.250** VA Tersambung

Jumlah pelanggan Perumdam Tirta Abdya tahun 2022 sebanyak **2.491** pelanggan atau sebanyak **174.363** Debit Air disalurkan



**Industri Minuman Pada tahun 2022**  
Terdapat sebanyak **44** unit usaha dan sebanyak **148** orang tenaga kerja



**Industri Makanan Pada tahun 2022**  
Terdapat sebanyak **200** unit usaha dan sebanyak **351** orang tenaga kerja





**PENJELASAN TEKNIS**

1. Pengumpulan data industri besar dan sedang dilakukan melalui Survei Industri Besar dan Sedang yang dilaksanakan setiap tahun secara lengkap (sensus) sejak tahun 1975. Survei Industri Besar dan Sedang mencakup semua perusahaan industri yang mempunyai tenaga kerja 20 orang atau lebih dengan menggunakan kuesioner II A.
2. Klasifikasi industri yang digunakan dalam survei ini berdasar kepada Klasifikasi Baku Lapangan Usaha Indonesia (KBLI). KBLI adalah klasifikasi lapangan usaha yang berdasar kepada International Standard Industrial Classification of All Economic Activities (ISIC) revisi 4 yang telah disesuaikan dengan kondisi Indonesia.
3. Industri manufaktur adalah suatu kegiatan ekonomi yang melakukan kegiatan mengubah suatu barang dasar secara mekanis, kimia, atau dengan tangan sehingga menjadi barang jadi/setengah jadi, dan atau barang yang kurang nilainya menjadi barang yang lebih tinggi nilainya, dan sifatnya lebih dekat kepada pemakai akhir. Termasuk dalam kegiatan ini adalah jasa industri dan pekerjaan perakitan.
4. Jasa industri adalah kegiatan industri yang melayani keperluan pihak lain. Pada kegiatan ini bahan baku disediakan oleh pihak

**TECHNICAL NOTES**

1. *Data collection of large and medium scale manufacturing is conducted through The Large and Medium Manufacturing Establishment Survey that has been done annually for all industries (census) since 1975. Large and Medium Manufacturing Establishment Survey covers all manufactures/industries with 20 workers or more by questionnaire II A.*
2. *The industrial classification adopted in this survey refers to the Klasifikasi Baku Lapangan Usaha Indonesia (KBLI). KBLI is classification of economic activities based on the International Standard Industrial Classification of All Economic Activities (ISIC rev 4) that has been modified according to the local condition in Indonesia.*
3. *Manufacturing industry is defined as an economic activity processing basic goods mechanically, chemicals or manually into final or intermediate goods. It is also defined as processing of lower value goods into higher value goods as final or intermediate products. The activities also include services for manufacturing and assembling.*
4. *Services for manufacturing is defined as a manufacturing activity which serving other manufacturing establishments. In this case, raw materials are supplied by others while the workers are paid as a*

- lain sedangkan pihak pengolah hanya melakukan pengolahannya dengan mendapat imbalan sebagai balas jasa (upah maklon).
5. Perusahaan atau usaha industri adalah suatu unit (kesatuan) usaha yang melakukan kegiatan ekonomi, bertujuan menghasilkan barang atau jasa, terletak pada suatu bangunan atau lokasi tertentu, dan mempunyai catatan administrasi tersendiri mengenai produksi dan struktur biaya serta ada seorang atau lebih yang bertanggung jawab atas usaha tersebut.
  6. Industri manufaktur dikelompokkan ke dalam 4 golongan berdasarkan banyaknya pekerja, yaitu: industri besar (100 orang pekerja atau lebih), industri sedang/menengah (20–99 orang pekerja), industri kecil (5–19 orang pekerja), dan industri mikro (1–4 orang pekerja).
  7. Pelanggan adalah individu atau kelompok, baik rumah tangga, perusahaan atau institusi nonprofit yang membeli air bersih dari perusahaan air bersih.
  8. Air disalurkan adalah volume air bersih dari perusahaan air bersih *compensation for processing raw materials.*
5. *A manufacturing establishment is defined as a production unit engaged in economic activity, producing goods or services, located in a building or in a certain location, keeping a business record concerning the production and cost structure, and having a person or more that are responsible to those activities.*
  6. *Manufacturing industries are categorized into four groups, based on the number of employees: large scale manufacturing (100 employees or more), medium scale manufacturing (20–99 employees), small scale manufacturing (5–19 employees), and micro industry (1–4 employees).*



**ULASAN**

Seperti daerah Aceh pada umumnya, sektor industri bukanlah primadona dalam mendongkrak suatu perekonomian daerah Aceh Barat Daya. Akan tetapi bukan berarti sektor tersebut tidak memberi andil dalam kesejahteraan masyarakat. Diperlukan kerjasama yang baik dan kerja keras antar elemen agar sektor tersebut dapat diperhitungkan. Kekurangan Modal dan Kekurangan SDM juga menjadi penghambat suatu daerah untuk menjalankan kegiatan perindustrian.

Industri pengolahan pada umumnya dibagi atas 9 sektor, yaitu Industri Makanan (Makanan, Minuman dan Tembakau), Tekstil (Pakaian Jadi dan Kulit), Industri Kayu dan Barang-barang dari kayu, Industri Kertas (Kertas, percetakan dan penerbitan), Industri kimia dan hasil-hasilnya, Industri Barang galian bukan logam, Industri Logam Dasar, Industri Mesin dan peralatannya dan Industri pengolahan lainnya.

**DESCRIPTION**

*Industry wasn't sector who dominant in economic structure in Aceh Barat Daya Regency. This condition was like in part of Aceh overall. However, that does not mean the sector does not contribute in the welfare of the community. Required good cooperation and hard work among the elements so that the sector can be improved. Capital shortages and lack of human resources is also a barrier to running many industrial activities.*

*Manufacturing Industry had 9 subsector, such as food, beverage and tobacco industry, textile(textile, leather product and footwear). Wood and other wood product, Paper and printing products, fertilizers and chemicals, cement and non metallic mineral product, iron and basic steel, machinery and apparatus and also other manufacturing products.*

**Tabel**  
**Table 6.1****Jumlah VA Tersambung dan kWh yang Terjual menurut Kecamatan pada PLN Ranting Blangpidie Tahun 2022**  
**Number of VA Connected and kWh Sold by Subdistrict at Electricity State Blangpidie, 2022**

<b>Kecamatan Subdistrict</b>	<b>Jumlah Pelanggan Number of Customers</b>	<b>VA Tersambung</b>	<b>KWh Terjual</b>
(1)	(2)	(3)	(4)
Manggeng	4 521	4 130 550	6 761 063
Lembah Sabil	2 909	3 596 800	5 887 398
Tangan-Tangan	3 796	3 664 400	5 998 048
Setia	2 187	2 212 250	3 621 106
Blangpidie	7 477	10 478 500	17 151 662
Jeumpa	3 024	2 628 100	4 301 788
Susoh	7 237	10 575 450	17 310 354
Kuala Batee	5 997	4 975 700	8 144 441
Babahrot	5 379	4 640 500	7 595 771
<b>Aceh Barat Daya</b>	<b>42 527</b>	<b>46 902 250</b>	<b>76 771 631</b>

Catatan/Note: ...

Sumber/Source: PLN Ranting Blangpidie/ State Electrical Company Blangpidie

**Tabel**  
**Table** 6.2**Jumlah Keluarga yang Berlistrik PLN Ranting Blangpidie  
Tahun 2022**  
**Number of Family Using Electricity from State Electrical  
Blangpidie, 2022**

<b>Kecamatan Subdistrict</b>	<b>Jumlah Pelanggan Number of Customers</b>
(1)	(2)
Manggeng	4 521
Lembah Sabil	2 909
Tangan-Tangan	3 796
Setia	2 187
Blangpidie	7 477
Jeumpa	3 024
Susoh	7 237
Kuala Batee	5 997
Babahrot	5 379
<b>Aceh Barat Daya</b>	<b>42 527</b>

Catatan/Note: ...

Sumber/Source: PLN Ranting Blangpidie/ State Electrical Company Blangpidie

**Tabel**  
**Table** 6.3

**Jumlah Air Minum yang Disalurkan menurut Bulan  
Operasi pada Perumdam Tirta Abdya Kabupaten Aceh  
Barat Daya Tahun 2022**  
*Quantity of Clean Water by Water Supply Establishment  
Perumdam Tirta Abdya Aceh Barat Daya Regency Detailed  
by Month, 2022*

<b>Bulan Months</b>	<b>Pelanggan Number of Customers</b>	<b>Jumlah Debit Air Disalurkan Quantity Water Run Distributed (m<sup>3</sup>)</b>	<b>Jumlah Debit Air Terbayar Quantity Water Run Paid (m<sup>3</sup>)</b>	<b>Nilai DRD Terbayar (Ribu Rupiah) Value Paid (Million Rupiahs)</b>
(1)	(2)	(3)	(4)	(5)
Januari	2 083	12 091	3 884	21 103,80
Februari	2 105	12 400	2 014	11 396,80
Maret	2 153	13 524	6 021	32 109,20
April	2 269	14 383	3 382	17 715,50
Mei	2 293	18 535	5 443	28 480,70
Juni	2 378	15 031	5 524	28 537,30
Juli	2 402	16 771	4 254	22 923,20
Agustus	2 422	13 873	4 107	20 371,70
September	2 440	15 049	8 294	42 081,70
Oktober	2 462	14 914	2 926	15 092,70
November	2 469	13 911	8 452	43 233,40
Desember	2 491	13 881	13 159	67 509,50
<b>Aceh Barat Daya</b>	<b>2 491</b>	<b>174 363</b>	<b>67 460</b>	<b>350 555,50</b>

Catatan/Note: ...

Sumber/Source: Perumdam Tirta Abdya Kabupaten Aceh Barat Daya/ Tirta Water Supply Establishment of Aceh Barat Daya Regency

**Tabel**  
**Table 6.4**

**Jumlah Air Minum yang Disalurkan menurut Kecamatan pada Perumdam Tirta Abdya Kabupaten Aceh Barat Daya Tahun 2022**  
**Quantity of Clean Water Detailed by Water Supply Establishment Tirta Abdya Aceh Barat Daya Regency Detailed by Subdistrict, 2022**

Kecamatan Subdistrict	Pelanggan Number of Customers	Jumlah Debit Air Disalurkan Quantity Water Run Distributed (m <sup>3</sup> )	Jumlah Debit Air Terbayar Quantity Water Run Paid (m <sup>3</sup> )	Nilai DRD Terbayar (Ribu Rupiah) Value Paid (Million Rupiahs)
(1)	(2)	(3)	(4)	(5)
Manggeng	1	-	-	-
Lembah Sabil	649	26 363	11 693	67 265,40
Tangan-Tangan	527	24 078	22 895	113 530,40
Setia	-	-	-	-
Blangpidie	149	18 298	9 964	52 981,10
Jeumpa	867	102 837	21 223	108 723,50
Susoh	74	2 787	1 685	8 055,10
Kuala Batee	-	-	-	-
Babahrot	224	-	-	-
<b>Aceh Barat Daya</b>	<b>2 491</b>	<b>174 363</b>	<b>67 460</b>	<b>350 555,50</b>

Catatan/Note: ...

Sumber/Source: Perumdam Tirta Abdya Kabupaten Aceh Barat Daya/Tirta Water Supply Establishment of Aceh Barat Daya Regency

**Tabel**  
**Table** 6.5

**Jumlah Unit Usaha, Tenaga Kerja, Nilai Investasi Dan Nilai Produksi Industri Penggilingan Padi-Padian, Tepung & Makanan Ternak Dalam Kabupaten Aceh Barat Daya Tahun 2022**  
**Number of Enterprises, Manpower, Investment and Production Values by Agriculture Industry in Aceh Barat Daya Regency 2022**

<b>Kecamatan Subdistrict</b>	<b>Unit Usaha Unit Enterprise</b>	<b>Tenaga Kerja Man Power</b>	<b>Nilai Investasi Investment Values (Rp.000)</b>	<b>Nilai Produksi Production Values (Rp.000)</b>
(1)	(2)	(3)	(4)	(5)
Manggeng	29	122	1 457 500	11 252 000
Lembah Sabil	2	5	175 000	4 407 000
Tangan-Tangan	15	50	1 133 000	11 550 000
Setia	13	77	1 586 000	19 773 000
Blangpidie	10	48	675 000	10 350 300
Jeumpa	2	24	60 000	1 065 000
Susoh	3	20	600 000	1 1478 000
Kuala Batee	18	8	15 000	2 005 000
Babahrot	6	30	725 000	7 669 000
<b>2022</b>	<b>98</b>	<b>384</b>	<b>6 426 500</b>	<b>79 549 300</b>
<b>2021</b>	<b>97</b>	<b>380</b>	<b>6 304 500</b>	<b>62 648 200</b>
<b>2020</b>	<b>96</b>	<b>376</b>	<b>5 579 500</b>	<b>62 562 000</b>
<b>2019</b>	<b>97</b>	<b>380</b>	<b>6 304 500</b>	<b>70 316 200</b>
<b>2018</b>	<b>97</b>	<b>380</b>	<b>6 304 500</b>	<b>70 316 200</b>
<b>2017</b>	<b>117</b>	<b>499</b>	<b>9 059 500</b>	<b>75 496 000</b>

Catatan/Note: ...

Sumber/Source: Dinas Perindustrian, Perdagangan, Koperasi, dan UKM Kabupaten Aceh Barat Daya/ Industry, Trade, Cooperation Service Public Aceh Barat Daya

**Tabel**  
**Table** 6.6

**Jumlah Unit Usaha, Tenaga Kerja, Nilai Investasi Dan Nilai Produksi Industri Makanan Dalam Kabupaten Aceh Barat Daya Tahun 2022**  
**Number of Enterprises, Manpower, Investment and Production Values by Food Industry in Aceh Barat Daya Regency 2022**

<b>Kecamatan Subdistrict</b>	<b>Unit Usaha Unit Enterprise</b>	<b>Tenaga Kerja Man Power</b>	<b>Nilai Investasi Investment Values (Rp 000)</b>	<b>Nilai Produksi Production Values (Rp.000)</b>
(1)	(2)	(3)	(4)	(5)
Manggeng	12	69	148 000	12 500
Lembah Sabil	9	15	41 000	521 000
Tangan-Tangan	15	17	125 000	4 112 000
Setia	12	18	13 000	98 500
Blangpidie	57	88	1 225 800	5 865 425
Jeumpa	8	12	98 000	469 100
Susoh	35	66	380 000	469 300
Kuala Batee	28	32	289 000	681 000
Babahrot	24	34	137 000	591 000
<b>2022</b>	<b>200</b>	<b>351</b>	<b>2 456 800</b>	<b>12 819 825</b>
<b>2021</b>	<b>197</b>	<b>349</b>	<b>2 435 700</b>	<b>12 615 700</b>
<b>2020</b>	<b>102</b>	<b>306</b>	<b>2 311 654</b>	<b>12 594 051</b>
<b>2019</b>	<b>116</b>	<b>368</b>	<b>3 411 654</b>	<b>13 805 051</b>
<b>2018</b>	<b>105</b>	<b>290</b>	<b>2 349 004</b>	<b>16 431 704</b>
<b>2017</b>	<b>123</b>	<b>377</b>	<b>2 328 500</b>	<b>15 271 760</b>

Catatan/Note: ...

Sumber/Source: Dinas Perindustrian, Perdagangan, Koperasi, dan UKM Kabupaten Aceh Barat Daya/ Industry, Trade, Cooperation Service Public Aceh Barat Daya

**Tabel**  
**Table 6.7**

**Jumlah Unit Usaha, Tenaga Kerja, Nilai Investasi Dan Nilai Produksi Industri Minuman Dalam Kabupaten Aceh Barat Daya Tahun 2022**  
**Number of Enterprises, Manpower, Investment and Production Values by Beverages Industry in Aceh Barat Daya Regency 2022**

<b>Kecamatan Subdistrict</b>	<b>Unit Usaha Unit Enterprise</b>	<b>Tenaga Kerja Man Power</b>	<b>Nilai Investasi Investment Values (Rp.000)</b>	<b>Nilai Produksi Production Values (Rp.000)</b>
(1)	(2)	(3)	(4)	(5)
Manggeng	7	12	100 000	205 500
Lembah Sabil	3	6	70 000	258 500
Tangan-Tangan	4	5	65 000	115 000
Setia	2	4	60 000	825 000
Blangpidie	14	75	685 700	780 000
Jeumpa	2	4	75 000	138 500
Susoh	7	34	595 000	1 875 500
Kuala Batee	2	2	42 000	165 500
Babahrot	3	6	85 000	191 000
<b>2022</b>	<b>44</b>	<b>148</b>	<b>1 777 700</b>	<b>4 554 500</b>
<b>2021</b>	<b>44</b>	<b>148</b>	<b>1 760 700</b>	<b>4 480 800</b>
<b>2020</b>	<b>44</b>	<b>148</b>	<b>1 726 000</b>	<b>4 261 300</b>
<b>2019</b>	<b>41</b>	<b>148</b>	<b>5 986 500</b>	<b>4 300 800</b>
<b>2018</b>	<b>44</b>	<b>148</b>	<b>6 241 500</b>	<b>4 480 800</b>
<b>2017</b>	<b>36</b>	<b>128</b>	<b>6 325 000</b>	<b>8 527 900</b>

Catatan/Note: ...

Sumber/Source: Dinas Perindustrian, Perdagangan, Koperasi, dan UKM Kabupaten Aceh Barat Daya/ Industry, Trade, Cooperation Service Public Aceh Barat Daya



**Tabel**  
**Table 6.8**

**Jumlah Unit Usaha, Tenaga Kerja, Nilai Investasi Dan Nilai Produksi Industri Penggergajian dan Pengawetan Dalam Kabupaten Aceh Barat Daya Tahun 2022**  
**Number of Enterprises, Manpower, Investment and Production Values by Sawmill and Picking Industry in Aceh Barat Daya Regency 2022**

<b>Kecamatan Subdistrict</b>	<b>Unit Usaha Unit Enterprise</b>	<b>Tenaga Kerja Man Power</b>	<b>Nilai Investasi Investment Values (Rp.000)</b>	<b>Nilai Produksi Production Values (Rp.000)</b>
(1)	(2)	(3)	(4)	(5)
Manggeng	9	28	178 700	2 271 400
Lembah Sabil	4	15	120 000	1 576 000
Tangan-Tangan	1	3	112 500	1 131 000
Setia	4	14	88 600	1 813 600
Blangpidie	6	21	41 300	42 450
Jeumpa	-	-	-	-
Susoh	29	87	686 000	5 551 200
Kuala Batee	-	-	-	-
Babahrot	-	-	-	-
<b>2022</b>	<b>53</b>	<b>168</b>	<b>1 227 100</b>	<b>12 385 650</b>
<b>2021</b>	<b>51</b>	<b>165</b>	<b>1 225 000</b>	<b>12 378 500</b>
<b>2020</b>	<b>51</b>	<b>151</b>	<b>1 203 045</b>	<b>12 318 200</b>
<b>2019</b>	<b>51</b>	<b>153</b>	<b>1 203 045</b>	<b>12 318 200</b>
<b>2018</b>	<b>40</b>	<b>113</b>	<b>760 000</b>	<b>9 058 200</b>
<b>2017</b>	<b>50</b>	<b>116</b>	<b>4 069 000</b>	<b>83 088 500</b>

Catatan/Note: ...

Sumber/Source: Dinas Perindustrian, Perdagangan, Koperasi, dan UKM Kabupaten Aceh Barat Daya/ Industry, Trade, Cooperation Service Public Aceh Barat Daya

**Tabel**  
**Table 6.9****Jumlah Unit Usaha, Tenaga Kerja, Nilai Investasi Dan Nilai Produksi Industri Barang-barang dari Kayu dan Anyaman Dalam Kabupaten Aceh Barat Daya Tahun 2022**  
**Number of Enterprises, Manpower, Investment and Production Values by Wooden Goods Industry in Aceh Barat Daya Regency 2022**

<b>Kecamatan Subdistrict</b>	<b>Unit Usaha Unit Enterprise</b>	<b>Tenaga Kerja Man Power</b>	<b>Nilai Investasi Investment Values (Rp.000)</b>	<b>Nilai Produksi Production Values (Rp.000)</b>
(1)	(2)	(3)	(4)	(5)
Manggeng	31	20	225 000	609 000
Lembah Sabil	24	15	16 000	755 200
Tangan-Tangan	12	19	275 000	887 000
Setia	5	7	75 000	141 000
Blangpidie	57	148	2 075 000	2 006 000
Jeumpa	5	8	81 000	329 500
Susoh	32	95	1 785 000	3 265 100
Kuala Batee	20	65	1 000 000	3 005 000
Babahrot	23	95	5 000 000	25 002 000
<b>2022</b>	<b>209</b>	<b>472</b>	<b>10 532 000</b>	<b>35 999 800</b>
<b>2021</b>	<b>151</b>	<b>470</b>	<b>10 519 000</b>	<b>35 982 077</b>
<b>2020</b>	<b>115</b>	<b>470</b>	<b>10 483 000</b>	<b>36 809 077</b>
<b>2019</b>	<b>585</b>	<b>470</b>	<b>10 483 000</b>	<b>64 809 077</b>
<b>2018</b>	<b>130</b>	<b>485</b>	<b>10 534 000</b>	<b>65 983 912</b>
<b>2017</b>	<b>126</b>	<b>647</b>	<b>57 508 000</b>	<b>40 073 800</b>

Catatan/Note: ...

Sumber/Source: Dinas Perindustrian, Perdagangan, Koperasi, dan UKM Kabupaten Aceh Barat Daya/ *Industry, Trade, Cooperation Service Public Aceh Barat Daya*

**Tabel**  
**Table** 6.10

**Jumlah Unit Usaha, Tenaga Kerja, Nilai Investasi Dan Nilai  
Produksi Industri Barang-barang Kimia Lainnya Dalam  
Kabupaten Aceh Barat Daya Tahun 2022**  
*Number of Enterprises, Manpower, Investment and  
Production Values by Chemist Industries in Aceh Barat Daya  
Regency 2022*

<b>Kecamatan Subdistrict</b>	<b>Unit Usaha Unit Enterprise</b>	<b>Tenaga Kerja Man Power</b>	<b>Nilai Investasi Investment Values (Rp.000)</b>	<b>Nilai Produksi Production Values (Rp.000)</b>
(1)	(2)	(3)	(4)	(5)
Manggeng	2	2	25 000	151 000
Lembah Sabil	1	1	10 000	101 000
Tangan-Tangan	1	2	5 000	82 300
Setia	1	1	15 000	131 000
Blangpidie	4	9	185 000	1 886 500
Jeumpa	2	23	300 000	3 421 000
Susoh	4	17	395 000	360 672
Kuala Batee	1	3	25 000	186 000
Babahrot	2	5	65 000	187 600
<b>2022</b>	<b>18</b>	<b>63</b>	<b>1 025 000</b>	<b>6 507 072</b>
<b>2021</b>	<b>17</b>	<b>62</b>	<b>1 016 000</b>	<b>6 382 956</b>
<b>2020</b>	<b>17</b>	<b>57</b>	<b>951 000</b>	<b>6 198 456</b>
<b>2019</b>	<b>17</b>	<b>62</b>	<b>1 016 000</b>	<b>6 382 956</b>
<b>2018</b>	<b>9</b>	<b>45</b>	<b>960 000</b>	<b>5 922 956</b>
<b>2017</b>	<b>9</b>	<b>45</b>	<b>930 000</b>	<b>5 521 350</b>

Catatan/Note: ...

Sumber/Source: Dinas Perindustrian, Perdagangan, Koperasi, dan UKM Kabupaten Aceh Barat Daya/ *Industry, Trade, Cooperation Service Public Aceh Barat Daya*

**Tabel**  
**Table 6.11****Jumlah Unit Usaha, Tenaga Kerja, Nilai Investasi Dan Nilai Produksi Industri Pengolahan Tanah Liat Dalam Kabupaten Aceh Barat Daya Tahun 2022**  
**Number of Enterprises, Manpower, Investment and Production Values by Clay Processed in Aceh Barat Daya Regency 2022**

<b>Kecamatan Subdistrict</b>	<b>Unit Usaha Unit Enterprise</b>	<b>Tenaga Kerja Man Power</b>	<b>Nilai Investasi Investment Values (Rp.000)</b>	<b>Nilai Produksi Production Values (Rp.000)</b>
(1)	(2)	(3)	(4)	(5)
Manggeng	2	18	40 000	479 000
Lembah Sabil	-	-	-	-
Tangan-Tangan	1	2	10 000	25 500
Setia	-	-	-	-
Blangpidie	3	32	350 000	451 000
Jeumpa	1	20	200 000	250 200
Susoh	-	-	-	-
Kuala Batee	-	-	-	-
Babahrot	1	14	20 000	387 100
<b>2022</b>	<b>8</b>	<b>86</b>	<b>620 000</b>	<b>1 592 800</b>
<b>2021</b>	<b>8</b>	<b>85</b>	<b>590 000</b>	<b>1 564 600</b>
<b>2020</b>	<b>8</b>	<b>85</b>	<b>570 000</b>	<b>1 555 600</b>
<b>2019</b>	<b>10</b>	<b>85</b>	<b>590 000</b>	<b>1 423 500</b>
<b>2018</b>	<b>7</b>	<b>71</b>	<b>565 000</b>	<b>1 423 500</b>
<b>2017</b>	<b>11</b>	<b>104</b>	<b>1 030 000</b>	<b>4 881 800</b>

Catatan/Note: ...

Sumber/Source: Dinas Perindustrian, Perdagangan, Koperasi, dan UKM Kabupaten Aceh Barat Daya/ Industry, Trade, Cooperation Service Public Aceh Barat Daya

**Tabel**  
**Table** 6.12

**Jumlah Unit Usaha, Tenaga Kerja, Nilai Investasi Dan Nilai Produksi Industri Barang-barang dari Semen Dalam Kabupaten Aceh Barat Daya Tahun 2022**  
**Number of Enterprises, Manpower, Investment and Production Values by Semi-Ceramics in Aceh Barat Daya Regency 2022**

<b>Kecamatan Subdistrict</b>	<b>Unit Usaha Unit Enterprise</b>	<b>Tenaga Kerja Man Power</b>	<b>Nilai Investasi Investment Values (Rp.000)</b>	<b>Nilai Produksi Production Values (Rp.000)</b>
(1)	(2)	(3)	(4)	(5)
Manggeng	4	10	105 000	347 500
Lembah Sabil	2	6	40 000	405 500
Tangan-Tangan	3	4	30 000	182 200
Setia	2	8	25 000	151 000
Blangpidie	9	26	215 000	1 115 000
Jeumpa	2	4	145 000	457 200
Susoh	8	25	260 000	1 836 000
Kuala Batee	3	6	22 000	316 000
Babahrot	4	8	34 500	205 000
<b>2022</b>	<b>37</b>	<b>97</b>	<b>876 500</b>	<b>5 015 400</b>
<b>2021</b>	<b>28</b>	<b>93</b>	<b>830 000</b>	<b>4 570 000</b>
<b>2020</b>	<b>31</b>	<b>93</b>	<b>805 000</b>	<b>4 252 000</b>
<b>2019</b>	<b>31</b>	<b>93</b>	<b>805 000</b>	<b>4 126 000</b>
<b>2018</b>	<b>13</b>	<b>48</b>	<b>805 000</b>	<b>2 648 000</b>
<b>2017</b>	<b>16</b>	<b>60</b>	<b>465 000</b>	<b>4 522 500</b>

Catatan/Note: ...

Sumber/Source: Dinas Perindustrian, Perdagangan, Koperasi, dan UKM Kabupaten Aceh Barat Daya/ Industry, Trade, Cooperation Service Public Aceh Barat Daya

**Tabel**  
**Table** 6.13

**Jumlah Unit Usaha, Tenaga Kerja, Nilai Investasi Dan Nilai  
Produksi Industri Rajutan Dalam Kabupaten Aceh Barat  
Daya Tahun 2022**  
**Number of Enterprises, Manpower, Investment and  
Production Values by Handycraftin Aceh Barat Daya  
Regency 2022**

<b>Kecamatan Subdistrict</b>	<b>Unit Usaha Unit Enterprise</b>	<b>Tenaga Kerja Man Power</b>	<b>Nilai Investasi Investment Values (Rp.000)</b>	<b>Nilai Produksi Production Values (Rp.000)</b>
(1)	(2)	(3)	(4)	(5)
Manggeng	135	165	35 000	325 000
Lembah Sabil	7	13	27 000	128 500
Tangan-Tangan	8	8	310 000	340 000
Setia	65	72	30 000	110 000
Blangpidie	54	62	22 600	60 000
Jeumpa	-	-	-	-
Susoh	5	7	45 500	375 000
Kuala Batee	4	6	210 000	195 000
Babahrot	1	2	20 250	112 000
<b>2022</b>	<b>279</b>	<b>335</b>	<b>700 350</b>	<b>1 645 500</b>
<b>2021</b>	<b>271</b>	<b>325</b>	<b>693 250</b>	<b>1 621 800</b>
<b>2020</b>	<b>20</b>	<b>30</b>	<b>689 000</b>	<b>1 596 800</b>
<b>2019</b>	<b>21</b>	<b>32</b>	<b>689 000</b>	<b>1 596 800</b>
<b>2018</b>	<b>12</b>	<b>14</b>	<b>119 000</b>	<b>1 128 800</b>
<b>2017</b>	<b>12</b>	<b>29</b>	<b>169 000</b>	<b>758 000</b>

Catatan/Note: ...

Sumber/Source: Dinas Perindustrian, Perdagangan, Koperasi, dan UKM Kabupaten Aceh Barat Daya/ Industry, Trade, Cooperation Service Public Aceh Barat Daya

**Tabel**  
**Table** 6.14

**Jumlah Unit Usaha, Tenaga Kerja, Nilai Investasi Dan Nilai  
Produksi Industri Pakaian Jadi Dalam Kabupaten Aceh  
Barat Daya Tahun 2022**  
*Number of Enterprises, Manpower, Investment and  
Production Values by Textile Industry in Aceh Barat Daya  
Regency 2022*

<b>Kecamatan Subdistrict</b>	<b>Unit Usaha Unit Enterprise</b>	<b>Tenaga Kerja Man Power</b>	<b>Nilai Investasi Investment Values (Rp.000)</b>	<b>Nilai Produksi Production Values (Rp.000)</b>
(1)	(2)	(3)	(4)	(5)
Manggeng	45	73	574 000	2 904 050
Lembah Sabil	23	48	548 000	3 095 550
Tangan-Tangan	42	74	780 000	4 258 100
Setia	12	40	200 000	802 000
Blangpidie	99	215	3 375 000	23 750 000
Jeumpa	28	16	170 000	721 000
Susoh	48	112	140 000	3 826 000
Kuala Batee	45	62	790 000	4 425 000
Babahrot	18	26	315 500	915 000
<b>2022</b>	<b>360</b>	<b>666</b>	<b>6 892 500</b>	<b>44 696 700</b>
<b>2021</b>	<b>359</b>	<b>662</b>	<b>6 874 000</b>	<b>43 725 400</b>
<b>2020</b>	<b>257</b>	<b>625</b>	<b>6 847 999</b>	<b>43 575 400</b>
<b>2019</b>	<b>359</b>	<b>662</b>	<b>6 874 000</b>	<b>43 725 400</b>
<b>2018</b>	<b>117</b>	<b>499</b>	<b>9 059 500</b>	<b>75 496 000</b>
<b>2017</b>	<b>107</b>	<b>433</b>	<b>8 968 500</b>	<b>73 507 400</b>

Catatan/Note: ...

Sumber/Source: Dinas Perindustrian, Perdagangan, Koperasi, dan UKM Kabupaten Aceh Barat Daya/ Industry, Trade, Cooperation Service Public Aceh Barat Daya

**Tabel**  
**Table** 6.15

**Jumlah Unit Usaha, Tenaga Kerja, Nilai Investasi Dan Nilai Produksi Industri Barang Logam Lainnya Dalam Kabupaten Aceh Barat Daya Tahun 2022**  
**Number of Enterprises, Manpower, Investment and Production Values by Metal Industry in Aceh Barat Daya Regency 2022**

<b>Kecamatan Subdistrict</b>	<b>Unit Usaha Unit Enterprise</b>	<b>Tenaga Kerja Man Power</b>	<b>Nilai Investasi Investment Values (Rp.000)</b>	<b>Nilai Produksi Production Values (Rp.000)</b>
(1)	(2)	(3)	(4)	(5)
Manggeng	4	6	78 000	484 000
Lembah Sabil	-	-	-	-
Tangan-Tangan	-	-	-	-
Setia	-	-	-	-
Blangpidie	24	42	1 755 000	9 027 240
Jeumpa	1	1	2 500	35 750
Susoh	-	-	-	-
Kuala Batee	1	1	2 500	2 155
Babahrot	2	5	75 000	230 000
<b>2022</b>	<b>32</b>	<b>55</b>	<b>1 913 000</b>	<b>9 779 145</b>
<b>2021</b>	<b>31</b>	<b>54</b>	<b>1 905 000</b>	<b>9 698 455</b>
<b>2020</b>	<b>29</b>	<b>52</b>	<b>1 992 000</b>	<b>9 878 850</b>
<b>2019</b>	<b>31</b>	<b>54</b>	<b>1 905 000</b>	<b>9 698 455</b>
<b>2018</b>	<b>28</b>	<b>50</b>	<b>1 987 000</b>	<b>9 868 850</b>
<b>2017</b>	<b>32</b>	<b>60</b>	<b>2 457 000</b>	<b>8 521 330</b>

Catatan/Note: ...

Sumber/Source: Dinas Perindustrian, Perdagangan, Koperasi, dan UKM Kabupaten Aceh Barat Daya/ Industry, Trade, Cooperation Service Public Aceh Barat Daya



**Tabel**  
**Table 6.16****Jumlah Unit Usaha, Tenaga Kerja, Nilai Investasi Dan Nilai Produksi Industri Pengolahan Lainnya Dalam Kabupaten Aceh Barat Daya Tahun 2022**  
**Number of Enterprises, Manpower, Investment and Production Values by Manufacture Industry in Aceh Barat Daya Regency 2022**

<b>Kecamatan Subdistrict</b>	<b>Unit Usaha Unit Enterprise</b>	<b>Tenaga Kerja Man Power</b>	<b>Nilai Investasi Investment Values (Rp.000)</b>	<b>Nilai Produksi Production Values (Rp.000)</b>
(1)	(2)	(3)	(4)	(5)
Mangeng	3	10	38 500	377 500
Lembah Sabil	-	-	-	-
Tangan-Tangan	4	7	40 000	175 000
Setia	-	-	-	-
Blangpidie	7	35	350 600	410 700
Jeumpa	5	19	215 000	209 000
Susoh	5	7	2 500	267 000
Kuala Batee	37	42	148 000	146 000
Babahrot	4	15	218 500	265 000
<b>2022</b>	<b>65</b>	<b>135</b>	<b>1 013 100</b>	<b>1 850 200</b>
<b>2021</b>	<b>64</b>	<b>133</b>	<b>983 000</b>	<b>1 833 500</b>
<b>2020</b>	<b>10</b>	<b>76</b>	<b>1 015 000</b>	<b>1 933 600</b>
<b>2019</b>	<b>64</b>	<b>133</b>	<b>983 000</b>	<b>1 833 500</b>
<b>2018</b>	<b>7</b>	<b>71</b>	<b>565 000</b>	<b>1 423 600</b>
<b>2017</b>	<b>10</b>	<b>56</b>	<b>1 650 000</b>	<b>3 091 800</b>

Catatan/Note: ...

Sumber/Source: Dinas Perindustrian, Perdagangan, Koperasi, dan UKM Kabupaten Aceh Barat Daya/ Industry, Trade, Cooperation Service Public Aceh Barat Daya



# 7 PARIWISATA *Tourism*

## Jumlah Hotel di Aceh Barat Daya 2022

*Number of Hotels in Aceh Barat Daya*

**11**



## Jumlah Kamar Hotel di Aceh Barat Daya

*Number of Hotel Rooms in Aceh  
Barat Daya*

**153**



**PENJELASAN TEKNIS**

1. Wisatawan mancanegara (wisman) ialah setiap pengunjung yang mengunjungi suatu negara di luar tempat tinggalnya, didorong oleh satu atau beberapa keperluan tanpa bermaksud memperoleh penghasilan di tempat yang dikunjungi dan lamanya kunjungan tersebut tidak lebih dari satu tahun (12 bulan). Definisi ini mencakup 2 (dua) kategori wisatawan mancanegara, yaitu
  - a. Wisatawan (turis) ialah setiap pengunjung seperti definisi di atas yang tinggal paling sedikit 24 jam, akan tetapi tidak lebih dari 1 (satu) tahun di tempat yang dikunjungi, dengan maksud antara lain: berlibur, rekreasi, olah raga, bisnis, menghadiri pertemuan, studi, dan kunjungan dengan alasan kesehatan.
  - b. Excursionist ialah setiap pengunjung seperti definisi di atas yang tinggal kurang dari 24 jam di tempat yang dikunjungi (termasuk "Cruise passengers"). Cruise Passengers ialah setiap pengunjung yang tiba di suatu negara di mana mereka tidak menginap di akomodasi yang tersedia di negara tersebut, misalnya dengan kapal laut.
2. Rata-rata lama tinggal adalah rata-rata waktu tinggal wisatawan mancanegara di Indonesia untuk satu kali kunjungan.

**TECHNICAL NOTES**

1. *An International Visitor is any person visiting a country other than his usual place of residence for any reason other than for earning income in the country visited, and the length of stay is no more than one year (12 months). This definition covers two categories of foreign visitors, namely:*
  - a. *"Tourist" is any visitor staying for at least 24 hours, but no more than one year, in the country visited, with the intention of visiting, and for any of these purposes: Pleasure, recreation and sports, Business, visiting friends and relatives, missions, attending meetings, conferences, visit for health reasons and study.*
  - b. *"Excursionist" is any visitor staying less than 24 hours in the country visited including, "Cruise Passengers", i.e. visitors arriving in a country without staying in any accommodation available in the visited country.*
2. *Average length of stay is the average stay duration of foreign visitor in Indonesia for one trip.*

3. Usaha penyediaan akomodasi adalah usaha yang menyediakan pelayanan penginapan yang dapat dilengkapi dengan pelayanan pariwisata lainnya. Usaha penyediaan akomodasi dapat berupa hotel, vila, pondok wisata, bumi perkemahan, persinggahan karavan, dan akomodasi lainnya yang digunakan untuk tujuan pariwisata.
  4. Hotel adalah penyediaan akomodasi secara harian berupa kamar-kamar di dalam satu bangunan yang dapat dilengkapi dengan jasa pelayanan makan dan minum, kegiatan hiburan dan atau fasilitas lainnya. Hotel terdiri dari hotel berbintang dan hotel non- bintang.
  5. Hotel bintang adalah usaha penyediaan jasa pelayanan penginapan, makan minum serta jasa lainnya bagi umum dengan menggunakan sebagian atau seluruh bangunan. Usaha ini dikelola secara komersial serta memenuhi ketentuan persyaratan sebagai hotel bintang (termasuk berlian) yang ditetapkan dalam surat keputusan instansi yang membinanya. Misalnya hotel bintang lima, hotel bintang empat dan seterusnya.
  6. Tingkat penghunian kamar hotel adalah persentase banyaknya malam kamar yang dihuni terhadap banyaknya malam kamar yang tersedia.
3. *The business of providing accommodation is a business that provides specialty services that can be equipped with other tourism services. It includes hotel, villa, cottage, camping, caravan stop, and other accommodation that are used for tourism purposes.*
  4. *Hotel is a daily supply of accommodation rooms within a building which can be equipped with eating and drinking services, entertainment activities and/or other facilities. Hotel consists of a classified hotel and a non-classified hotel.*
  5. *A star hotel is the business of providing an accommodation, eating and drinking as well as other services for the public by using a building or a part of a building. It is managed commercially and meets specified requirements as a star hotel (including diamonds) set forth in the decree of fostering agency. For example, five star hotel, four star hotel, and so on.*
  6. *Room occupancy rate is the number of room-nights occupied divided by the number of room-nights available, multiplied by 100 percent.*

7. Rata-rata lamanya tamu menginap adalah banyaknya malam tempat tidur yang terpakai (malam tamu) dengan banyaknya tamu yang menginap di hotel atau akomodasi lainnya.
7. *Average length of stay is the number of bed-nights used (guest night) divided by the number of guests coming to spend the night at the accommodation.*

<https://acehbaratdayakab.bps.go.id>

**Tabel**  
**Table** 7.1**Jumlah Rumah Makan/Restoran Menurut Kecamatan di  
Kabupaten Aceh Barat Daya, 2019–2022**  
**Number of Restaurants by Subdistrict in Aceh Barat Daya  
Regency, 2019–2022**

Kecamatan Subdistrict	2019	2020*	2021*	2022*
(1)	(2)	(3)	(4)	(5)
Manggeng	1	1	2	2
Lembah Sabil	10	-	15	5
Tangan-Tangan	2	13	8	3
Setia	1	1	1	1
Blangpidie	20	49	42	20
Jeumpa	-	-	-	1
Susoh	10	20	15	5
Kuala Batee	2	5	4	3
Babahrot	1	5	3	2
<b>Aceh Barat Daya</b>	<b>47</b>	<b>94</b>	<b>90</b>	<b>42</b>

Catatan/Note: \*Termasuk restoran, rumah makan, warung kopi, dan catering/ *include restaurant, coffee shop, and catering*

Sumber/Source: Dinas Perindustrian, Perdagangan, Koperasi, dan UKM Kabupaten Aceh Barat Daya/ *Industry, Trade, Cooperation Service Public Aceh Barat Daya*



**Tabel**  
**Table** 7.2**Jumlah Akomodasi Hotel Menurut Kecamatan di  
Kabupaten Aceh Barat Daya, 2021 dan 2022**  
**Number of Hotel Accomodations by Subdistrict in Aceh  
Barat Daya Regency, 2021 and 2022**

Kecamatan Subdistrict	Hotel Hotels		Kamar Rooms	
	2021	2022	2021	2022
(1)	(2)	(3)	(4)	(5)
Manggeng	-	-	-	-
Lembah Sabil	-	-	-	-
Tangan-Tangan	-	-	-	-
Setia	-	-	-	-
Blangpidie	10	10	144	144
Jeumpa	-	-	-	-
Susoh	1	1	9	9
Kuala Batee	-	-	-	-
Babahrot	-	-	-	-
<b>Aceh Barat Daya</b>	<b>11</b>	<b>11</b>	<b>153</b>	<b>153</b>

Catatan/Note: ...

Sumber/Source: Survei Perusahaan/Usaha Jasa Akomodasi/Accommodation Services Establishment Survey



# TRANSPORTASI DAN KOMUNIKASI

*Transportation and Communication*

Jumlah Kunjungan Kapal tahun 2022  
pada Pelabuhan Kelas III Susoh  
sebanyak **46** kapal

Terdapat **3** Kantor POS  
di Aceh Barat Daya



Panjang Jalan di  
Aceh Barat Daya  
adalah **843,31** KM





**PENJELASAN TEKNIS**

1. Kendaraan bermotor adalah setiap kendaraan yang digerakkan oleh peralatan teknik yang ada pada kendaraan tersebut, biasanya digunakan untuk angkutan orang atau barang di atas jalan raya selain kendaraan yang berjalan di atas rel. Kendaraan bermotor yang dicatat adalah semua jenis kendaraan kecuali kendaraan bermotor TNI/Polri dan Korps Diplomatik.
2. Mobil penumpang adalah setiap kendaraan bermotor yang dilengkapi dengan tempat duduk untuk sebanyak-banyaknya delapan orang, tidak termasuk tempat duduk untuk pengemudi, baik dilengkapi atau tidak dilengkapi bagasi.
3. Mobil bis adalah setiap kendaraan bermotor yang dilengkapi dengan tempat duduk untuk lebih dari delapan orang, tidak termasuk tempat duduk untuk pengemudi, baik dilengkapi atau tidak dilengkapi bagasi.
4. Mobil truk adalah setiap kendaraan bermotor yang digunakan untuk angkutan barang, selain mobil penumpang, mobil bis dan kendaraan bermotor roda dua. 10. Kunjungan kapal adalah kapal yang datang di pelabuhan baik untuk berlabuh di perairan maupun bersandar di dermaga.
5. Gross Ton (GT) adalah volume

**TECHNICAL NOTES**

1. *Motor vehicles are any kind of vehicles motorized by machine set up in those vehicles, they are usually used for transporting peoples or goods on roads except vehicles moving along a railway line. The data cover all kinds of motor vehicles except those belong to Indonesia Army Force Indonesian State Police and Diplomatic Corps.*
2. *Passenger cars are any motor vehicles with no more than eight seats, excluding seat for driver, it can be with or without hoot.*
3. *Buses are large passenger cars having seats for more than eight passengers, excluding seat for driver, it can be with or without hoot.*
4. *Trucks are any motor vehicles used to transport goods excluding passenger cars, buses, and motorcycles. 10. Ship call is a ship arriving at a port either for mooring or berthing.*
5. *Gross Ton (GT) is total volume of*

- ruangan kapal dalam m<sup>3</sup>, kecuali terowongan, lubang poros baling-baling, tempat jangkar, dan alas ganda.
6. Sertifikat Operator Pesawat Udara adalah tanda bukti terpenuhinya standar dan prosedur dalam pengoperasian pesawat udara oleh perusahaan angkutan udara niaga.
  7. Sertifikat Pengoperasian Pesawat Udara adalah tanda bukti terpenuhinya standar dan prosedur dalam pengoperasian pesawat udara untuk kegiatan angkutan udara bukan niaga.
  8. Kantor Pos adalah tempat pemberi pelayanan komunikasi tertulis dan atau surat elektronik, layanan paket, layanan logistik, layanan transaksi keuangan, dan layanan keagenan pos untuk kepentingan umum. Rumah pos berfungsi sama seperti kantor pos dan kantor pos pembantu, bedanya rumah pos biasanya terletak di daerah terpencil.
- all room in a ship (m<sup>3</sup>), excluding the volume of tunnel, the axle of propellers, the anchor, and the chain locker.*
6. *Aircraft Operator Certificate (AOC) is clearance of compliance to the standards and procedures in aircraft operations by the commercial air transport companies.*
  7. *Operating Certificate (OC) is clearance of compliance to the standards and procedures in aircraft operations for non commercial air transport activities.*
  8. *Post Office is a service provider facility of written communication and or electronic mail, parcel service, logistics services, financial transaction services, and postal services to the public. Postal house has the same function as the post office and subsidiary of post office, the difference is that postal house is usually located in remote areas.*

**ULASAN**

Layaknya kabupaten lain di Aceh, Kabupaten Aceh Barat Daya sangat mengandalkan transportasi darat untuk menunjang berbagai macam kegiatan ekonomi dalam wilayahnya. Sehingga apabila terjadi kendala pada transportasi darat, maka dipastikan daerah akan mengalami kesulitan mengembangkan daerahnya. Menurut statusnya, jalan dapat dibedakan menjadi 3 yaitu : Jalan Negara yang pembinaannya dilakukan oleh Departemen PU, Jalan Provinsi yang pembinaannya dilakukan oleh Pemerintah Provinsi dan Jalan Kabupaten/Kotamadya yang pembinaannya dilakukan oleh Pemerintah Kab/Kota. Adapun menurut kondisi jalan terbagi menjadi 4, yaitu : Jalan Baik, Sedang, Rusak, dan Rusak Berat. Dikatakan Baik adalah Jalan yang dapat dilalui kendaraan 60km/jam dan selama 2 tahun mendatang tanpa pemeliharaan jalan. Jalan Sedang adalah Jalan yang dapat dilalui oleh kendaraan 40-60km/jam dan selama setahun mendatang tanpa ada rehabilitasi, sedangkan jalan rusak adalah jalan yang dapat dilalui oleh kendaraan hanya 20-40 km/jam dan perlu segera direnovasi.

**DESCRIPTION**

*Like the other regency in Aceh, Aceh Barat Daya Regency relies heavily on land transportation to support a wide range of economic activities within its territory. So that in case of constraints on land transportation, it certainly will have difficulty developing the area. According to its status, the path can be divided into three, namely: State Street built it done by the Department of Public Works, Provincial Roads are built it done by the Provincial Government and the Regency/Municipality Road who built it done by the Regency/City Government. As for the road conditions divided into four, namely: Road Good, Moderate, Serious Damage and Damage. Both are said to be impassable road vehicle 60 km per hour and for 2 years without maintenance. While the road is a road that can be traversed by vehicles 40-60 km per hour and over the coming year without any rehabilitation, while the roads are roads that can be traversed by vehicles only 20-40 km per hour and need to be renovated.*

## 8.1 TRANSPORTASI TRANSPORTATION

**Tabel 8.1.1 Panjang Jalan<sup>1</sup> Menurut Tingkat Kewenangan Pemerintahan di Kabupaten Aceh Barat Daya (km), 2019–2022**  
**Table 8.1.1 Length of Roads<sup>1</sup> by Level of Government Authority in Aceh Barat Daya Regency (km), 2019–2022**

Tingkat Kewenangan Pemerintahan Level of Government Authority	2019	2020	2021	2022
(1)	(2)	(3)	(4)	(5)
Negara <sup>2</sup> /State <sup>2</sup>	63,73	63,73	63,73	63,73
Provinsi/Province	28,07	28,07	28,07	30,91
Kabupaten/Kota Regency/Municipality	748,67	748,67	748,67	748,67
<b>Jumlah/Total</b>	<b>840,47</b>	<b>840,47</b>	<b>840,47</b>	<b>843,31</b>

Catatan/Note: ...

Sumber/Source: Dinas Pekerjaan Umum dan Penataan Ruang Kabupaten Aceh Barat Daya/ Region Infrastructure Service of Aceh Barat Daya



**Tabel 8.1.2** Panjang Jalan Menurut Jenis Permukaan Jalan di Kabupaten Aceh Barat Daya (km), 2019–2022  
**Table 8.1.2** Length of Roads by Type of Road Surface in Aceh Barat Daya Regency (km), 2019–2022

Jenis Permukaan Jalan Type of Road Surface	2019	2020	2021	2022
(1)	(2)	(3)	(4)	(5)
Aspal/Paved	353,818	365,360	374,764	408,790
Kerikil/Gravel	346,242	374,435	416,835	388,667
Tanah/Soil	130,612	86,719	34,502	31,311
Lainnya/Others	9,798	13,956	14,369	14,542
<b>Jumlah/Total</b>	<b>840,47</b>	<b>840,47</b>	<b>840,47</b>	<b>843,31</b>

Catatan/Note: ...

Sumber/Source: Dinas Pekerjaan Umum dan Penataan Ruang Kabupaten Aceh Barat Daya/ Region Infrastructure Service of Aceh Barat Daya

**Tabel 8.1.3 Panjang Jalan Menurut Kondisi Jalan di Kabupaten Aceh Barat Daya (km), 2019–2022**  
**Table Length of Roads by Condition of Roads in Aceh Barat Daya Regency (km), 2019–2022**

<b>Kondisi Jalan</b> <b>Condition of Roads</b>	<b>2019</b>	<b>2020</b>	<b>2021</b>	<b>2022</b>
(1)	(2)	(3)	(4)	(5)
Baik/ <i>Good</i>	307,850	318,527	359,840	394,857
Sedang/ <i>Moderate</i>	52,506	37,611	29,340	23,794
Rusak/ <i>Damage</i>	319,444	76,701	74,660	61,531
Rusak Berat/ <i>Severely Damage</i>	160,490	407,451	376,440	363,128
<b>Jumlah/Total</b>	<b>840,29</b>	<b>840,29</b>	<b>840,28</b>	<b>843,31</b>

Catatan/Note: ...

Sumber/Source: Dinas Pekerjaan Umum dan Penataan Ruang Kabupaten Aceh Barat Daya/ *Region Infrastructure Service of Aceh Barat Daya*

**Tabel**  
**Table 8.1.4****Perusahaan Angkutan Penumpang Umum yang Melayani Trayek antar Kabupaten di Aceh Barat Daya, 2022**  
**Profile of Transportation Company Serve Regency Route in Aceh Barat Daya 2022**

<i>Nama Perusahaan</i>	<i>Jenis Kendaraan</i>	<i>Trayek</i>	<i>Jumlah Armada (Unit)</i>
(1)	(2)	(3)	(4)
PT. Mandala Putra	...	...	...
PT. Hasbella	...	...	...
PT. Mentari Tour	...	...	...
PT. Maula Jaya Indah	...	...	...
PT. Putri Kembar Tiga	...	...	...
PT. Mulia Wisata	...	...	...
PT. Sempati Star	...	...	...
PT. Abdya Perdana	...	...	...
PT. Mustika Citra Utama	...	...	...
PT. Roda Mas	...	...	...
PT. Primadona	...	...	...

Catatan/Note: ...

Sumber/Source: Terminal Tipe B Kabupaten Aceh Barat Daya/ Terminal Type B of Aceh Barat Daya

**Tabel** 8.1.5 **Jumlah Kendaraan Bermotor Yang Diuji dalam Wilayah Kabupaten Aceh Barat Daya Tahun 2022**  
**Number of Vehicles Tested in Aceh Barat Daya Regency 2022**

Bulan /Months	Mobil Bus <sup>1</sup>	Mobil Barang <sup>2</sup>	Mobil Tangki
(1)	(2)	(3)	(4)
Januari/January	7	33	-
Februari/February	9	34	-
Maret/March	6	43	1
April/April	10	26	-
Mei/May	6	46	1
Juni/June	17	75	-
Juli/July	4	27	-
Agustus/August	7	36	1
September/September	7	44	3
Oktober/October	8	45	-
November/November	11	34	1
Desember/December	12	86	-
<b>Aceh Barat Daya</b>	<b>104</b>	<b>529</b>	<b>7</b>

Catatan/Note: <sup>1</sup>Mobil Bus termasuk Mobil Bus Kecil, Sedang, dan Besar

<sup>2</sup>Mobil Barang termasuk mobil bak terbuka dan bak tertutup

Sumber/Source: Dinas Perhubungan Kabupaten Aceh Barat Daya/ Region Infrastructure Service of Aceh Barat Daya

**Tabel 8.1.6** Kunjungan Kapal di Pelabuhan Susoh Tahun 2022  
**Table** Number of Ships Arrived at Susoh Port 2022

Bulan	Jumlah Kapal	GT
Month	Total Ships	GT
(1)	(2)	(3)
Januari/January	2	1 823
Februari/February	3	17 308
Maret/March	7	6 236
April/April	5	18 893
Mei/May	4	3 528
Juni/June	4	3 646
Juli/July	5	18 893
Agustus/August	2	1 823
September/September	7	20 716
Oktober/October	2	1 823
November/November	-	-
Desember/December	5	18 893
<b>2022</b>	<b>46</b>	<b>113 582</b>
<b>2021</b>	<b>39</b>	<b>37 493</b>
<b>2020</b>	<b>28</b>	<b>25 524</b>
<b>2019</b>	<b>31</b>	<b>26 744</b>
<b>2018</b>	<b>33</b>	<b>30 848</b>

Catatan/Note: ...

Sumber/Source: Kantor Unit Penyelenggara Pelabuhan Kelas III Susoh/ Region Infrastructure Service of Aceh Barat Daya

**Tabel**  
**Table** 8.1.7**Kegiatan Bongkar Muat (Ton) di Pelabuhan Susoh Tahun 2022**  
**Number of Freight Load and Unload at Susoh Port 2022**

<b>Bulan</b>	<b>MUAT</b>	<b>Bongkar</b>
<b>Month</b>	<b>Load</b>	<b>Bongkar</b>
(1)	(2)	(3)
Januari/January	3 152	...
Februari/February	22 872	...
Maret/March	7 907	...
April/April	24 251	...
Mei/May	6 455	...
Juni/June	6 304	...
Juli/July	23 912	...
Agustus/August	3 153	...
September/September	28 025	...
Oktober/October	3 156	...
November/November	-	...
Desember/December	25 220	...
<b>2022</b>	<b>154 407</b>	<b>...</b>
<b>2021</b>	<b>50 013</b>	<b>...</b>
<b>2020</b>	<b>35 292</b>	<b>...</b>
<b>2019</b>	<b>26 744</b>	<b>...</b>
<b>2018</b>	<b>25 298</b>	<b>...</b>

Catatan/Note: ...

Sumber/Source: Kantor Unit Penyelenggara Pelabuhan Kelas III Susoh/ *Region Infrastructure Service of Aceh Barat Daya*

**Tabel**  
**Table** 8.1.8

**Arus Lalu Lintas Angkutan Udara Domestik Bandar  
Udara Kuala Batu Blangpidie Tahun 2022**  
**Vessel Traffic Domestic Air Transport at Kuala Batu Airport  
Blangpidie 2022**

Bulan / Months	Pesawat Terbang / Planes (Units)			Penumpang / Passenger		
	Tiba Arrival	Berangkat Departure	Jumlah Total	Tiba Arrival	Berangkat Departure	Jumlah Total
(1)	(2)	(3)	(4)	(5)	(6)	(7)
Januari/January	...	...	...	...	...	...
Februari/February	...	...	...	...	...	...
Maret/March	...	...	...	...	...	...
April/April	...	...	...	...	...	...
Mei/May	...	...	...	...	...	...
Juni/June	...	...	...	...	...	...
Juli/July	...	...	...	...	...	...
Agustus/August	...	...	...	...	...	...
September/ September	...	...	...	...	...	...
Oktober/October	...	...	...	...	...	...
November/ November	...	...	...	...	...	...
Desember/ December	...	...	...	...	...	...
<b>2022</b>	...	...	...	...	...	...
<b>2021</b>	<b>48</b>	<b>48</b>	<b>96</b>	<b>68</b>	<b>127</b>	<b>195</b>
<b>2020</b>	<b>45</b>	<b>44</b>	<b>89</b>	<b>84</b>	<b>108</b>	<b>192</b>
<b>2019</b>	...	...	...	...	...	...
<b>2018</b>	<b>167</b>	<b>168</b>	<b>335</b>	<b>1 291</b>	<b>1 290</b>	<b>2 581</b>

Catatan/Note: ... Tidak ada penerbangan/ No Flights

Sumber/Source: Pengumpulan Data Bandara Kuala Batu (Model III)/ Data Collection of Kuala Batu Airport (Model III)

Lanjutan Tabel/Continued Table 8.1.8

Bulan / Months	Bagasi / Baggage (kg)		
	Bongkar Unload	Muat Load	Jumlah Total
(1)	(2)	(3)	(4)
Januari/January	...	...	...
Februari/February	...	...	...
Maret/March	...	...	...
April/April	...	...	...
Mei/May	...	...	...
Juni/June	...	...	...
Juli/July	...	...	...
Agustus/August	...	...	...
September/ September	...	...	...
Oktober/October	...	...	...
November/ November	...	...	...
Desember/ December	...	...	...
<b>2022</b>	...	...	...
<b>2021</b>	<b>261</b>	<b>325</b>	<b>586</b>
<b>2020</b>	<b>1 056</b>	<b>1 113</b>	<b>2 169</b>
<b>2019</b>	...	...	...
<b>2018</b>	<b>167</b>	<b>168</b>	<b>335</b>

Catatan/Note: ... Tidak ada penerbangan/ No Flights

Sumber/Source: Pengumpulan Data Bandara Kuala Batu (Model III)/ Data Collection of Kuala Batu Airport (Model III)



## 8.2 KOMUNIKASI COMMUNICATION

**Tabel 8.2.1** Jumlah Kantor Pos /Kantor Pos Pembantu Menurut Kecamatan di Kabupaten Aceh Barat Daya, 2018–2022  
*Number of Post Offices /Subsidiaries by Subdistrict in Aceh Barat Daya Regency, 2018–2022*

Kecamatan Subdistrict	2018	2019	2020	2021	2022
(1)	(2)	(3)	(4)	(5)	(6)
Manggeng	1	1	1	1	1
Lembah Sabil	-	-	-	-	-
Tangan-Tangan	-	-	-	-	-
Setia	-	-	-	-	-
Blangpidie	1	1	1	1	1
Jeumpa	-	-	-	-	-
Susoh	-	-	-	-	-
Kuala Batee	1	1	1	1	1
Babahrot	-	-	-	-	-
<b>Aceh Barat Daya</b>	<b>3</b>	<b>3</b>	<b>3</b>	<b>3</b>	<b>3</b>

Catatan/Note: ...

Sumber/Source: Kantor POS Blangpidie/ Post Office Service of Blangpidie

**Tabel 8.2.2** Jumlah Kilat Khusus Yang Dikirim Dan Diterima Melalui Kantor Pos Blangpidie Tahun 2022  
**Number of Registered Letters Send and Received by Blangpidie Post Office 2022**

Bulan / Months	Pengiriman/ Sent			Penerimaan/ Received		
	Dalam Negeri	Luar Negeri	Jumlah	Dalam Negeri	Luar Negeri	Jumlah
	<i>Domestics</i>	<i>Overseas</i>	<i>Totals</i>	<i>Domestics</i>	<i>Overseas</i>	<i>Totals</i>
(1)	(2)	(3)	(4)	(5)	(6)	(7)
Januari/January	250	-	250	650	-	650
Februari/February	205	-	205	710	-	710
Maret/March	201	-	201	713	-	713
April/April	180	-	180	856	-	856
Mei/May	150	-	150	504	-	504
Juni/June	160	-	160	577	-	577
Juli/July	100	-	100	634	-	634
Agustus/August	141	-	141	1 183	-	1 183
September/September	99	-	99	854	-	854
Oktober/October	80	-	80	1 249	-	1 249
November/November	130	-	130	841	-	841
Desember/December	150	-	150	684	-	684
<b>2022</b>	<b>1 840</b>	<b>-</b>	<b>1 840</b>	<b>9 455</b>	<b>-</b>	<b>9 455</b>
<b>2021</b>	<b>1 700</b>	<b>-</b>	<b>1 700</b>	<b>7 655</b>	<b>35</b>	<b>7 690</b>
<b>2020</b>	<b>4 344</b>	<b>-</b>	<b>4 344</b>	<b>15 392</b>	<b>-</b>	<b>15 392</b>
<b>2019</b>	<b>6 110</b>	<b>29</b>	<b>6 139</b>	<b>18 290</b>	<b>30</b>	<b>18 320</b>
<b>2018</b>	<b>2 098</b>	<b>5</b>	<b>2 103</b>	<b>24 182</b>	<b>10</b>	<b>24 192</b>

Catatan/Note: ...

Sumber/Source: Kantor POS Blangpidie/ Post Office Service of Blangpidie

**Tabel**  
**Table** 8.2.3**Jumlah Pengiriman Dan Pembayaran Wesel Pos Melalui Kantor Pos Blangpidie Tahun 2022**  
**Number of Money Order and Sent in Blangpidie Post Office 2022**

Bulan / Months	Pengiriman/ Sent		Penerimaan/ Received	
	Frekuensi Frequency	Besar Uang (Rp.) Value	Dalam Negeri Domestics	Luar Negeri (Rp.) Overseas
(1)	(2)	(3)	(4)	(5)
Januari/January	9	24 745 640	20	75 075 592
Februari/February	7	17 608 400	17	44 195 931
Maret/March	2	3 653 000	32	38 852 429
April/April	13	19 744 220	25	83 612 088
Mei/May	9	5 817 730	19	61 520 648
Juni/June	9	28 645 940	22	38 538 356
Juli/July	17	26 662 700	25	35 870 030
Agustus/August	11	15 190 000	23	28 276 974
September/September	27	51 753 600	20	27 476 806
Oktober/October	26	32 747 300	21	17 843 811
November/November	15	43 112 800	17	22 361 048
Desember/December	13	31 546 200	20	29 906 319
<b>2022</b>	<b>158</b>	<b>301 227 530</b>	<b>261</b>	<b>503 530 032</b>
<b>2021</b>	<b>164</b>	<b>513 576 740</b>	<b>139</b>	<b>382 468 104</b>
<b>2020</b>	<b>179</b>	<b>419 522 972</b>	<b>197</b>	<b>283 121 325</b>
<b>2019</b>	<b>275</b>	<b>1 050 860 847</b>	<b>242</b>	<b>415 612 448</b>
<b>2018</b>	<b>265</b>	<b>669 809 307</b>	<b>154</b>	<b>222 752 360</b>

Catatan/Note: ...

Sumber/Source: Kantor POS Blangpidie/ Post Office Service of Blangpidie

**Tabel**  
**Table 8.2.4****Jumlah Pengiriman Dan Penerimaan Pos Paket Melalui Kantor Pos Blangpidie Tahun 2022**  
**Number of Parcel Post Sent and Received in Blangpidie Post Office 2022**

Bulan / Months	Pengiriman/ Sent			Penerimaan/ Received		
	Dalam Negeri	Luar Negeri	Jumlah	Dalam Negeri	Luar Negeri	Jumlah
	Domestics	Overseas	Totals	Domestics	Overseas	Totals
(1)	(2)	(3)	(4)	(5)	(6)	(7)
Januari/January	88	-	88	16	-	16
Februari/February	76	-	76	22	-	22
Maret/March	87	-	87	19	-	19
April/April	15	-	15	33	-	33
Mei/May	21	-	21	22	-	22
Juni/June	72	-	72	27	-	27
Juli/July	44	-	44	31	-	31
Agustus/August	33	-	33	36	-	36
September/September	24	-	24	28	-	28
Oktober/October	31	-	31	33	-	33
November/November	43	-	43	27	-	27
Desember/December	43	-	43	38	-	38
<b>2022</b>	<b>577</b>	<b>-</b>	<b>577</b>	<b>332</b>	<b>-</b>	<b>332</b>
<b>2021</b>	<b>131</b>	<b>11</b>	<b>142</b>	<b>247</b>	<b>10</b>	<b>257</b>
<b>2020</b>	<b>123</b>	<b>-</b>	<b>123</b>	<b>259</b>	<b>-</b>	<b>259</b>
<b>2019</b>	<b>203</b>	<b>-</b>	<b>203</b>	<b>2 393</b>	<b>9</b>	<b>2 402</b>
<b>2018</b>	<b>181</b>	<b>-</b>	<b>181</b>	<b>204</b>	<b>-</b>	<b>204</b>

Catatan/Note: ...

Sumber/Source: Kantor POS Blangpidie/ Post Office Service of Blangpidie

# PERBANKAN, KOPERASI DAN HARGA-HARGA

*Bank, Cooperative, and Prices*

Jumlah Koperasi Aktif Tahun 2022

68 Koperasi

Jumlah Nasabah Bank Syariah Indonesia (BSI) Cabang Blangpidie  
Menurut Jenis Penyimpanan pada Tahun 2022

Giro 10 Orang

Deposito 5 Orang

Tabungan 2016 Orang





**PENJELASAN TEKNIS**

1. Realisasi Penerimaan dan Pengeluaran Pemerintah Provinsi adalah realisasi/perhitungan APBD Provinsi pada tiap tahun anggaran.
2. Pendapatan Asli Daerah (PAD) adalah pendapatan yang diperoleh daerah yang dipungut berdasarkan peraturan daerah sesuai dengan peraturan perundang-undangan, guna keperluan daerah yang bersangkutan dalam membiayai kegiatannya.
3. Dana Perimbangan adalah dana yang bersumber dari pendapatan APBN yang dialokasikan kepada Daerah untuk mendanai kebutuhan daerah dalam rangka pelaksanaan desentralisasi.
4. Lain-lain Pendapatan yang Sah adalah pendapatan lainnya dari pemerintah pusat dan atau dari instansi pusat, serta dari daerah lainnya.

**TECHNICAL NOTES**

1. *Actual revenue and expenditure of Provincial Government is the realization/provincial budget calculations for every fiscal year.*
2. *Original Local Government Revenue is revenue that withheld based on local regulations in accordance with the legislation, for the purposes of financing their activities.*
3. *Balanced Budget is the fund coming from the state budget that allocated to regions to fund their needs in the context of decentralization.*
4. *Other Legal Revenue is other income that coming from the central government and or from the central agencies, as well as from other local government.*

**ULASAN**

Pendapatan Daerah berasal dari Pendapatan Asli Daerah (PAD) dan Pendapatan Transfer. PAD berasal dari : Pajak Daerah dan Pendapatan Hasil Pengelolaan Kekayaan yang Dipisahkan. Pendapatan Transfer bersumber dari : Bagi Hasil Pajak, Dana Alokasi Umum (DAU), Dana Alokasi Khusus (DAK), dan Dana Tambahan Bagi Hasil Minyak dan Gas Bumi. Belanja daerah dapat dibedakan menjadi 2 bagian yaitu : Belanja Langsung dan Biaya Tidak Langsung. Biaya Langsung terdiri dari Belanja pegawai, belanja barang dan jasa dan belanja modal. Sedangkan Biaya tidak langsung diperuntukkan juga untuk belanja pegawai, belanja hibah dan belanja bantuan sosial.

**DESCRIPTION**

*Revenue derived from revenue (PAD) and Income Transfer. PAD come from: Local Taxation and Revenue Results Separated Asset Management. Transfer of income derived from: Tax Revenue, the General Allocation Fund (DAU), the Special Allocation Fund (DAK), and the Supplementary Fund for Oil and Gas. Shopping areas can be divided into two parts: Expenditure Direct and Indirect Costs. Direct costs consist of employee spending, spending on goods and services and capital expenditures. While indirect costs are also earmarked for personnel expenditure, expenditure of grants and social assistance spending.*



**Tabel 9.1**  
**Table**

**Jumlah Koperasi Aktif Menurut Kecamatan di Kabupaten Aceh Barat Daya, 2018–2022**  
**Number of Active Cooperative by Subdistrict in Aceh Barat Daya Regency, 2018–2022**

Kecamatan Subdistrict	2018	2019	2020	2021	2022
(1)	(2)	(3)	(4)	(5)	(6)
Manggeng	6	6	7	9	10
Lembah Sabil	2	2	2	2	2
Tangan-Tangan	2	2	2	2	2
Setia	1	1	1	1	1
Blangpidie	16	17	17	20	20
Jeumpa	2	2	2	2	2
Susoh	16	16	17	17	18
Kuala Batee	6	6	6	7	7
Babahrot	5	5	5	6	6
<b>Aceh Barat Daya</b>	<b>56</b>	<b>57</b>	<b>59</b>	<b>66</b>	<b>68</b>

Catatan/Note: ....

Sumber/Source: Dinas Perindustrian, Perdagangan dan Koperasi Kabupaten Aceh Barat Daya

**Tabel**  
**Table** 9.2**Jumlah Koperasi Menurut Jenis Koperasi dan Kecamatan di Kabupaten Aceh Barat Daya, 2022**  
**Number of Cooperative by Kind of Cooperative and Subdistrict in Aceh Barat Daya Regency, 2022**

Kecamatan Subdistrict	Jenis Koperasi/ Kind of Cooperative					Jumlah Total
	KUD	KPRI	KOPKAR	KOPPAS	Lainnya Other	
(1)	(2)	(3)	(4)	(5)	(6)	(7)
Manggeng	-	3	-	-	7	10
Lembah Sabil	-	-	-	-	2	2
Tangan-Tangan	-	2	-	-	-	2
Setia	-	-	-	-	1	1
Blangpidie	-	3	1	-	16	20
Jeumpa	-	-	-	-	2	2
Susoh	-	3	-	1	14	18
Kuala Batee	-	1	-	-	6	7
Babahrot	-	1	-	-	5	6
<b>Aceh Barat Daya</b>	<b>-</b>	<b>13</b>	<b>1</b>	<b>1</b>	<b>53</b>	<b>68</b>

Catatan/Note: Koperasi aktif berdasarkan kelompok koperasi

Sumber/Source: Dinas Perindustrian, Perdagangan dan Koperasi Kabupaten Aceh Barat Daya

**Tabel** 9.3  
**Table****Realisasi Pengadaan Beras Dalam Negeri Subdrive  
Blangpidie Tahun 2022**  
**Monthly Stock and Rice Supply in Logistic Office Blangpidie,  
2022**

<i>Bulan / Months</i>	<i>Realisasi (kg)/ Realization (kg)</i>			<i>Keterangan / Note</i>
	<i>Koperasi Cooperation</i>	<i>Non Koperasi Non Cooperation</i>	<i>Jumlah Total</i>	
(1)	(2)	(3)	(4)	(5)
Januari	-	-	-	
Februari	-	1 850	1 850	
Maret	-	23 690	23 690	
April	-	11 110	11 110	
Mei	-	30 650	30 650	
Juni	-	24 100	24 100	
Juli	-	650	650	
Agustus	-	660	660	
September	-	7 270	7 270	
Oktober	-	6 975	6 975	
November	-	82 440	82 440	
Desember	-	21 490	21 490	
<b>2022</b>	-	<b>210 885</b>	<b>210 885</b>	
<b>2021</b>	-	<b>347 600</b>	<b>347 600</b>	
<b>2020</b>	-	<b>597 456</b>	<b>597 456</b>	
<b>2019</b>	-	<b>251 095</b>	<b>251 095</b>	

Catatan/Note: ...

Sumber/Source: Badan Unit Logistik (Bulog)

**Tabel**  
**Table** 9.4**Banyaknya Kredit Diperinci Menurut Barang Jaminan dan  
Uang Pinjaman per Bulan Pada Cabang Pegadaian Syariah  
Blangpidie Tahun 2022**  
*Number of Credits by Security good and Amount Loans and  
Months in Blangpidie Syariah Pawning Office, 2022*

<i>Bulan / Months</i>	<i>Barang Jaminan / Security Goods (Potong) / Units</i>	<i>Uang Pinjaman / Amount Of Loans (Rp)</i>
(1)	(2)	(3)
Januari	976	5 421 010 000
Februari	843	4 727 330 000
Maret	1 071	7 037 289 900
April	680	4 638 250 000
Mei	781	4 711 090 000
Juni	910	5 388 130 000
Juli	969	5 334 189 900
Agustus	935	5 075 550 000
September	929	5 592 910 000
Oktober	921	5 298 600 000
November	947	5 619 640 000
Desember	816	6 252 670 000
<b>2022</b>	<b>10 778</b>	<b>65 096 659 800</b>
<b>2021</b>	<b>11 533</b>	<b>67 622 726 241</b>
<b>2020</b>	<b>10 952</b>	<b>69 345 274 512</b>

Catatan/Note: ...

Sumber/Source: Cabang Pegadaian Syariah Blangpidie

**Tabel**  
**Table** 9.5**Banyaknya Lelang Diperinci Menurut Barang Jaminan dan Uang Pinjaman per Bulan Pada Cabang Pegadaian Syariah Blangpidie Tahun 2022**  
**Number of Auction by Security good and Amount Loans and Months in Blangpidie Syariah Pawning Office, 2022**

<i>Bulan / Months</i>	<i>Barang Jaminan / Security Goods (Potong) / Units</i>	<i>Uang Pinjaman / Amount Of Loans (Rp)</i>
(1)	(2)	(3)
Januari	-	-
Februari	-	-
Maret	31	95 280 000
April	12	44 950 000
Mei	9	44 550 000
Juni	10	32 250 000
Juli	27	121 270 000
Agustus	7	86 450 000
September	18	46 890 000
Oktober	22	112 880 000
November	14	46 500 000
Desember	27	146 720 000
<b>2022</b>	<b>177</b>	<b>777 740 000</b>
<b>2021</b>	<b>189</b>	<b>833 960 000</b>
<b>2020</b>	<b>61</b>	<b>156 820 000</b>

Catatan/Note: ...

Sumber/Source: Cabang Pegadaian Syariah Blangpidie

**Tabel**  
**Table** 9.6**Banyaknya Tunggakan Diperinci Menurut Barang Jaminan dan Uang Pinjaman per Bulan Pada Cabang Pegadaian Syariah Blangpidie Tahun 2022**  
**Number of Overdue by Security good and Amount Loans and Months in Blangpidie Syariah Pawning Office, 2022**

<i>Bulan / Months</i>	<i>Barang Jaminan / Security Goods (Potong) / Units</i>	<i>Uang Pinjaman / Amount Of Loans (Rp)</i>
(1)	(2)	(3)
Januari	79	448 387 405
Februari	94	433 850 000
Maret	82	531 330 000
April	100	813 490 000
Mei	131	768 230 000
Juni	133	608 300 002
Juli	114	609 336 291
Agustus	97	488 430 165
September	103	885 378 882
Oktober	124	914 454 790
November	53	301 770 000
Desember	1	11 000 000
<b>2022</b>	<b>1 111</b>	<b>6 813 957 535</b>
<b>2021</b>	<b>1 029</b>	<b>6 555 176 425</b>
<b>2020</b>	<b>730</b>	<b>3 934 070 000</b>

Catatan/Note: ...

Sumber/Source: Cabang Pegadaian Syariah Blangpidie

**Tabel**  
**Table** 9.7**Jumlah Simpanan Giro, Deposito, Tabungan pada Bank  
Syariah Indonesia Cabang Blangpidie Tahun 2022**  
**Number of Customer and Values by Kinds of Saving in BSI  
Blangpidie, 2022**

Bulan Months	G I R O / Clearing		Deposito / Deposit	
	Orang / Person	Nilai (Dalam Jutaan) / Values (Million Rp)	Orang / Person	Nilai (Dalam Jutaan) / Values (Million Rp)
(1)	(2)	(3)	(4)	(5)
Januari	-	-	1	1 500
Februari	-	-	1	200
Maret	-	-	-	-
April	2	...	-	-
Mei	4	...	-	-
Juni	1	...	3	600
Juli	-	-	-	-
Agustus	1	...	-	-
September	2	...	-	-
Oktober	-	-	-	-
November	-	-	-	-
Desember	-	-	-	-

Catatan/Note: Data belum tersedia/Data not available yet

Sumber/Source: Bank Syariah Indonesia Cabang Blangpidie/ BSI Blangpidie Branch Office

Lanjutan Tabel/Continued Table 9.7

Tabungan/Savings		
Bulan Months	Orang / Person	Nilai (Dalam Jutaan) / Values (Million Rp)
(1)	(2)	(3)
Januari	128	...
Februari	41	...
Maret	98	...
April	125	...
Mei	127	...
Juni	148	...
Juli	123	...
Agustus	192	...
September	570	...
Oktober	128	...
November	179	...
Desember	157	...

Catatan/Note: Data belum tersedia/Data not available yet

Sumber/Source: Bank Syariah Indonesia Cabang Blangpidie/ BSI Blangpidie Branch Office



**Tabel**  
**Table** 9.8**Jumlah Pembiayaan pada Bank Syariah Indonesia Cabang  
Blangpidie Tahun 2022**  
**Number of Customer and Values by Kinds of Credits in BSI  
Blangpidie, 2022**

Pembiayaan / Loans		
Bulan Months	Orang / Person	Nilai (Dalam Jutaan) / Values (Million Rp)
(1)	(2)	(3)
Januari	23	6 085
Februari	20	4 450
Maret	38	6 090
April	41	6 080
Mei	24	4 700
Juni	51	9 800
Juli	35	6 600
Agustus	45	6 000
September	72	7 700
Oktober	40	5 200
November	38	6 270
Desember	18	2 600

Catatan/Note: ...

Sumber/Source: Bank Syariah Indonesia Cabang Blangpidie/ BSI Blangpidie Branch Office



# 10

## PENGELUARAN PENDUDUK *Population Expenditure*



**Rp 882.578**

**Rata-rata Pengeluaran per Kapita  
Sebulan Penduduk Kabupaten Aceh  
Barat Daya Tahun 2022**

*Monthly Average Expenditure per Capita  
in Aceh Barat Daya Regency 2022*

**Pengeluaran Makanan**  
*Food Expenditure*

**61,78** Persen  
*Percent*



**Pengeluaran Bukan Makanan**  
*Non-Food Expenditure*

**38,22** Persen  
*Percent*



**PENJELASAN TEKNIS**

1. Pengeluaran rata-rata per kapita adalah biaya yang dikeluarkan untuk konsumsi semua anggota rumah tangga selama sebulan baik yang berasal dari pembelian, pemberian maupun produksi sendiri dibagi dengan banyaknya anggota rumah tangga dalam rumah tangga tersebut

**TECHNICAL NOTES**

1. *Per capita Average Expenditure is the cost spent for all household members consumption during the month, whether from purchasing, giving or own production, divided by the number of household members in the household*

<https://acehbaratdayakab.bps.go.id>

**Tabel**  
**Table** 10.1**Rata-rata Pengeluaran per Kapita Sebulan Menurut  
Kelompok Komoditas (rupiah) di Kabupaten Aceh Barat  
Daya, 2021-2022**  
**Monthly Average Expenditure per Capita by Commodity  
Group (rupiahs) in Aceh Barat Daya Regency, 2021-2022**

<b>Kelompok Komoditas/Commodity Group</b>	<b>2021</b>	<b>2022</b>
(1)	(2)	(3)
<b>Makanan/Food</b>		
Padi-padian/ <i>Cereals</i>	83 088	78 395
Umbi-umbian/ <i>Tubers</i>	3 638	3 166
Ikan/udang/cumi/kerang/ <i>Fish/shrimp/common squid/shells</i>	72 814	69 857
Daging/ <i>Meat</i>	11 810	9 118
Telur dan susu/ <i>Eggs and milk</i>	18 745	15 302
Sayur-sayuran/ <i>Vegetables</i>	43 725	44 581
Kacang-kacangan/ <i>Legumes</i>	4 691	4 076
Buah-buahan/ <i>Fruits</i>	17 862	21 914
Minyak dan kelapa/ <i>Oil and coconut</i>	16 777	18 499
Bahan minuman/ <i>Beverage stuffs</i>	15 533	15 101
Bumbu-bumbuan/ <i>Spices</i>	9 063	11 359
Konsumsi lainnya/ <i>Miscellaneous food items</i>	5 557	6 837
Makanan dan minuman jadi/ <i>Prepared food and beverages</i>	148 198	142 260
Rokok/ <i>Cigarettes</i>	86 640	104 752
<b>Jumlah makanan/Total food</b>	<b>538 142</b>	<b>545 218</b>
<b>Bukan makanan/Non-food</b>		
Perumahan dan fasilitas rumah tangga/ <i>Housing and household facilities</i>	162 931	152 965
Aneka komoditas dan jasa/ <i>Goods and services</i>	72 228	72 253
Pakaian, alas kaki, dan tutup kepala/ <i>Clothing, footwear, and headgear</i>	36 897	34 258
Komoditas tahan lama/ <i>Durable goods</i>	37 318	28 421
Pajak, pungutan, dan asuransi/ <i>Taxes and insurance</i>	36 297	41 100
Keperluan pesta dan upacara/kenduri/ <i>Parties and ceremonies</i>	21 218	8 371
<b>Jumlah bukan makanan/Total non-food</b>	<b>366 888</b>	<b>337 360</b>
<b>Jumlah/Total</b>	<b>905 030</b>	<b>882 578</b>

Catatan/Note: ...

Sumber/Source: BPS, Survei Sosial Ekonomi Nasional (Susenas) Maret/BPS-Statistics Indonesia, National Socioeconomic Survey March

**Tabel**  
**Table** 10.2

**Persentase Pengeluaran per Kapita Sebulan Menurut Kelompok Komoditas di Kabupaten Aceh Barat Daya, 2021-2022**  
**Percentage of Monthly Expenditure per Capita by Commodity Group in Aceh Barat Daya Regency, 2021-2022**

<b>Kelompok Komoditas/Commodity Group</b>	<b>2021</b>	<b>2022</b>
(1)	(2)	(3)
<b>Makanan/Food</b>		
Padi-padian/ <i>Cereals</i>	9,18	8,88
Umbi-umbian/ <i>Tubers</i>	0,40	0,36
Ikan/udang/cumi/kerang/ <i>Fish/shrimp/common squid/shells</i>	8,05	7,92
Daging/ <i>Meat</i>	1,30	1,03
Telur dan susu/ <i>Eggs and milk</i>	2,07	1,73
Sayur-sayuran/ <i>Vegetables</i>	4,83	5,05
Kacang-kacangan/ <i>Legumes</i>	0,52	0,46
Buah-buahan/ <i>Fruits</i>	1,97	2,48
Minyak dan kelapa/ <i>Oil and coconut</i>	1,85	2,10
Bahan minuman/ <i>Beverage stuffs</i>	1,72	1,71
Bumbu-bumbuan/ <i>Spices</i>	1,00	1,29
Konsumsi lainnya/ <i>Miscellaneous food items</i>	0,61	0,77
Makanan dan minuman jadi/ <i>Prepared food and beverages</i>	16,37	16,12
Rokok/ <i>Cigarettes</i>	9,57	11,87
<b>Jumlah makanan/Total food</b>	<b>59,46</b>	<b>61,78</b>
<b>Bukan makanan/Non-food</b>		
Perumahan dan fasilitas rumah tangga/ <i>Housing and household facilities</i>	18,00	17,33
Aneka komoditas dan jasa/ <i>Goods and services</i>	7,98	8,19
Pakaian, alas kaki, dan tutup kepala/ <i>Clothing, footwear, and headgear</i>	4,08	3,88
Komoditas tahan lama/ <i>Durable goods</i>	4,12	3,22
Pajak, pungutan, dan asuransi/ <i>Taxes and insurance</i>	4,01	4,66
Keperluan pesta dan upacara/kenduri/ <i>Parties and ceremonies</i>	2,34	0,95
<b>Jumlah bukan makanan/Total non-food</b>	<b>40,54</b>	<b>38,22</b>
<b>Jumlah/Total</b>	<b>100,00</b>	<b>100,00</b>

Catatan/Note: ...

Sumber/Source: BPS, Survei Sosial Ekonomi Nasional (Susenas) Maret/BPS-Statistics Indonesia, National Socioeconomic Survey March

**Tabel**  
**Table** 10.3**Persentase Penduduk Menurut Kuintil Pengeluaran Per Kapita Sebulan di Kabupaten Aceh Barat Daya, 2020-2022**  
**Percentage of Population by Per Capita Quintile Expenditure a Month in Aceh Barat Daya Regency, 2020-2022**

<b>Golongan Pengeluaran</b> <b>Spending Group</b> <b>(Rp)</b>	<b>2020</b>	<b>2021</b>	<b>2022</b>
(1)	(2)	(3)	(4)
1	18,83	30,63	21,88
2	27,16	21,30	25,04
3	23,35	19,67	18,01
4	16,73	16,51	18,68
5	13,94	11,89	16,40
<b>Jumlah/Total</b>	<b>100,00</b>	<b>100,00</b>	<b>100,00</b>

Catatan/Note: ...

Sumber/Source: BPS, Survei Sosial Ekonomi Nasional (Susenas) Maret/BPS-Statistics Indonesia, National Socioeconomic Survey March




### Jumlah Pasar di Kabupaten Aceh Barat Daya Tahun 2022

13



### Banyaknya Surat Izin Mendirikan Bangunan (IMB) yang dikeluarkan di Kabupaten Aceh Barat Daya Tahun 2022

41





**PENJELASAN TEKNIS**

1. Sistem pencatatan Statistik Ekspor dan Impor adalah "General Trade" dengan wilayah pencatatan meliputi seluruh wilayah kepabebean Indonesia.
2. Pengesahan dokumen kepabebean ekspor dan impor dilakukan oleh Bea dan Cukai berdasarkan Persetujuan Muat/ Bongkar Barang.
3. Data ekspor berasal dari dokumen kepabebean BC 3.0 atau yang disebut dokumen Pemberitahuan Ekspor Barang (PEB) yang diisi oleh eksportir.
4. Data impor berasal dari dokumen kepabebean BC 2.0 atau yang disebut dokumen Pemberitahuan Impor Barang (PIB), Pemberitahuan Impor Barang Khusus (PIBK), Pemberitahuan Pabean Free Trade Zone (PPFTZ) dan dokumen kepabebean BC 2.3 yang mencatat impor barang dari Luar Negeri ke Kawasan Berikat.
5. Barang-barang yang dikirim ke luar negeri untuk diolah dicatat sebagai ekspor, sedangkan hasil olahan yang dikembalikan ke Indonesia dicatat sebagai impor.
6. Barang-barang luar negeri yang diolah di dalam negeri dicatat sebagai barang impor meskipun barang olahan tersebut akan kembali ke luar negeri.
7. Barang-barang yang tidak dicakup dalam pencatatan:

**TECHNICAL NOTES**

1. *The recording of export and import statistics is based on General Trade System covering all Indonesian customs areas.*
2. *The legalization of customs export and import documents is conducted by the Customs and Excise Office.*
3. *The export data are compiled based on customs export documents BC 3.0 or known as Export Declarations (PEB), filled by exporters.*
4. *The import data are compiled based on customs import documents BC 2.0 or known as Import Declarations Form (PIB), Import Declarations Form for Special Commodity (PIBK), Customs Declaration Form for Free Trade Zone (PPFTZ), and customs import documents BC 2.3 which records import goods from foreign country to Bounded Zones Area.*
5. *Goods send abroad for processing purposes are recorded as export while its product sent to Indonesia are recorded as import.*
6. *Foreign goods processed in Indonesia are still recorded as imports although the products will be sent to abroad.*
7. *The following goods are not included in the statistics:*

- a. Pakaian dan barang-barang perhiasan penumpang.
- b. Barang-barang bawaan penumpang dari/ke luar negeri untuk dipakai sendiri, kecuali lemari es, pesawat televisi, dan sebagainya.
- c. Barang-barang untuk keperluan perwakilan kedutaan suatu negara.
- d. Barang-barang ekspedisi dan ekshibisi atau pameran.
- e. Barang-barang untuk militer yang diimpor langsung oleh angkatan bersenjata
- f. Pembungkus/peti kemas untuk diisi kembali.
- g. Uang dan surat-surat berharga.
- h. Barang-barang contoh
8. Sistem pengolahan dokumen impor/ekspor Indonesia adalah sistem "Carry Over" yaitu dokumen ditunggu selama satu bulan, setelah bulan berjalan, sedangkan dokumen-dokumen yang terlambat akan diolah pada bulan berikutnya. Dengan demikian dokumen bulan-bulan sebelumnya yang terlambat diterima dan masuk pada bulan berjalan, diperlakukan sebagai dokumen bulan pengolahan.
9. Pelabuhan Muat adalah pelabuhan darimana barang diangkut ke luar negeri atau diekspor
10. Negara tujuan adalah negara tujuan akhir yang diketahui untuk barang ekspor yang dikirim ke
- a. *Clothings and passengers' jewelry.*
- b. *Luggage of passengers for own use, except refrigerators, television sets, etc.*
- c. *Goods imported/exported for the use of foreign representative countries/embassies.*
- d. *Goods for expeditions, and shows or exhibitions.*
- e. *Military goods directly imported by the Armed Forces.*
- f. *Packings/containers to be refilled.*
- g. *Bank notes and securities*
- h. *Sample goods*
8. *The carry-over system is used in processing Indonesian export and import documents. Documents are processed one month after the current month, while those received later will be processed for the succeeding month. This means previous documents received in the current month will be treated as processed documents.*
9. *Port of loading is port where the goods are transported out of the country or exported.*
10. *Country of destination is country that is known to export goods sent abroad.*

- luar negeri atau diekspor
11. Negara tujuan adalah negara tujuan akhir yang diketahui untuk barang ekspor yang dikirim ke 11. Jenis komoditi adalah barang ekspor yang dicatat sesuai kode Harmonized System (HS)
11. *Type commodity is exported goods recorded based on Harmonized System (HS) code.*

<https://acehbaratdayakab.bps.go.id>

**Tabel**  
**Table** 11.1

**Jumlah Sarana Perdagangan Menurut Jenisnya di  
Kabupaten Aceh Barat Daya, 2018–2022**  
**Number of Trading Facilities by Type of Facility in Aceh Barat  
Daya Regency, 2018–2022**

<b>Jenis Sarana Perdagangan</b> <b>Type of Trading Facilities</b>	<b>2018</b>	<b>2019</b>	<b>2020</b>	<b>2021</b>	<b>2022</b>
(1)	(2)	(3)	(4)	(5)	(6)
Pasar/Market	10	11	12	13	13
Toko/Store	...	...	...	...	...
Kios	...	...	...	...	...
Warung	...	...	...	...	...
<b>Jumlah/Total</b>	<b>10</b>	<b>11</b>	<b>12</b>	<b>13</b>	<b>13</b>

Catatan/Note: ...

Sumber/Source: Dinas Perindustrian, Perdagangan, Koperasi, dan UKM Kabupaten Aceh Barat Daya/ Industry, Trade, Cooperation Service Public Aceh Barat Daya

**Tabel**  
**Table** 11.2

**Jumlah Penerbitan Nomor Induk Berusaha (NIB) menurut Kecamatan dalam Kabupaten Aceh Barat Daya Tahun 2022**  
**Number Publication of Company Listed by Subdistrict in Aceh Barat Daya Regency 2022**

Kecamatan Subdistrict	Jenis Perusahaan Kinds Of Company				Jumlah
	Besar	Menengah	Kecil	Mikro	Totals
(1)	(2)	(3)	(4)	(5)	(6)
Manggeng	-	-	5	117	122
Lembah Sabil	-	-	2	65	67
Tangan-Tangan	-	-	-	66	66
Setia	10	18	42	77	147
Blangpidie	58	76	95	180	409
Jeumpa	-	4	1	86	91
Susoh	71	-	29	232	332
Kuala Batee	20	7	5	119	151
Babahrot	11	21	23	125	180
<b>2022</b>	<b>170</b>	<b>125</b>	<b>202</b>	<b>1 067</b>	<b>1 564</b>

Catatan/Note: ...

Sumber/Source: Dinas Penanaman Modal Pelayanan Terpadu Satu Pintu, Ketenagakerjaan, dan Transmigrasi

**Tabel**  
**Table** 11.3**Jumlah Penerbitan NIB menurut Jenis Izin dalam  
Kabupaten Aceh Barat Daya Tahun 2022**  
*Number Publication of Company Listed by type of Permit in  
Aceh Barat Daya Regency 2022*

Jenis Izin	2022
(1)	(2)
Izin Praktik Bidan (SIPB)	327
Izin Praktik Perawat (SIPP)	123
Izin Praktik Dokter Umum (SIPD)	57
Izin Praktik Ahli Teknologi Laboratorium Medik (IPATLM)	23
Izin Praktik Dokter Spesialis	11
Izin Kerja Tenaga Gizi SIKTGz Abdy	20
Izin Praktik Dokter Gigi	17
Izin Praktik Perekam Medis	1
Izin Praktik Tenaga Teknis Kefarmasian (TTK)	26
Izin Praktik Terapis Gigi dan Mulut	15
Izin Praktik Fisioterapis (SIPF)	4
Izin Praktik Apoteker	5
Izin Praktik Dokter Internship	12
Izin Praktik Refraksionis Optisien dan Optometris	1
Izin Kerja Radiografer (SIKR)	4
Izin Kerja Tenaga Sanitarian (SIKTS)	1
Izin Praktik Penata Anestesi (SIPPA)	2
Izin Praktik Tenaga Gizi SIPTGz (Registered Dietisien)	1
<b>Jumlah</b>	<b>650</b>

Catatan/Note: ...

Sumber/Source: Dinas Penanaman Modal Pelayanan Terpadu Satu Pintu, Ketenagakerjaan, dan Transmigrasi



**Tabel**  
**Table** 11.4

**Jumlah Surat Izin Mendirikan Bangunan (IMB) dalam  
Kabupaten Aceh Barat Daya Tahun 2013-2022  
Number of Building Permit in Aceh Barat Daya Regency  
2013-2022**

Tahun Year	Toko/Usaha	Rumah	Rumah Dinas	Bangunan Lainnya	Jumlah
(1)	(2)	(3)	(4)	(5)	(6)
2013	9	5	1	5	20
2014	6	1	-	9	16
2015	4	2	-	19	25
2016	8	2	-	6	16
2017	3	1	-	4	8
2018	2	13	-	7	22
2019	5	21	-	4	30
2020	1	5	-	7	13
2021	-	8	-	3	11
2022	11	27	-	3	41

Catatan/Note: ...

Sumber/Source: Dinas Penanaman Modal Pelayanan Terpadu Satu Pintu, Ketenagakerjaan, dan Transmigrasi



12

## SISTEM NERACA REGIONAL

*System of Regional Accounts*



Sektor yang mempunyai kontribusi besar pada PDRB Aceh Barat Daya Tahun 2022 adalah Sektor Pertanian, Kehutanan, dan Perikanan sebesar **29,91** persen

*Sectors that have a major contribution to the GRDP Aceh Barat Daya 2022 are the Agriculture, Forestry and Fisheries Sector by 29.91 percent*

Laju Pertumbuhan PDRB mengalami **peningkatan** menjadi **3,87** persen pada Tahun 2022

*GRDP growth rate has increased to 3.87 percent in 2022*





**PENJELASAN TEKNIS****TECHNICAL NOTES**

1. Penghitungan statistik neraca nasional mengikuti buku petunjuk yang diterbitkan oleh Perserikatan Bangsa Bangsa (PBB) dikenal sebagai Sistem Neraca Nasional (SNN). SNN adalah rekomendasi internasional tentang bagaimana menyusun ukuran aktivitas ekonomi yang sesuai dengan standar neraca baku yang didasarkan pada prinsip-prinsip ekonomi. Rekomendasi yang dimaksud dinyatakan dalam sekumpulan konsep, definisi, klasifikasi, dan aturan neraca yang disepakati secara internasional dalam mengukur indikator tertentu seperti Produk Domestik Bruto (PDB). Salah satu bentuk adaptasi pencatatan statistik nasional adalah melakukan perubahan tahun dasar PDB Indonesia dari tahun 2000 ke 2010. Perubahan tahun dasar PDB dilakukan seiring dengan mengadopsi rekomendasi PBB yang tertuang dalam Sistem Neraca Nasional 2008 (SNA 2008).
  2. Produk Domestik Bruto pada tingkat nasional serta Produk Domestik Regional Bruto (PDRB) pada tingkat regional (provinsi) menggambarkan kemampuan suatu wilayah untuk menciptakan nilai tambah pada suatu waktu tertentu. Untuk menyusun PDB
1. *The method used to estimate national accounts statistics is based on the standard guidelines formed by United Nation known as System of National Accounts (SNA). SNA is the internationally agreed standard set of recommendations on how to compile measures of economic activity in accordance with strict accounting conventions based on economic principles. The recommendations are expressed in term of a set of concepts, definitions, classifications and accounting rules that comprise the internationally agreed standard for measuring indicators such as Gross Domestic Product (GDP). One of the improvement in the national statistical system is to rebase GDP form base year 2000 to 2010 in order to capture current economic condition. It is in line with the United Nations (UN) recommendation on 2008 SNA.*
  2. *The basic measure of the value added arising from economic activity is known as Gross Domestic Product at the national level and Gross Regional Domestic Product (GRDP) at the regional level (provinces/regencies/municipalities).*

maupun PDRB digunakan 2 pendekatan, yaitu lapangan usaha dan pengeluaran. Keduanya menyajikan komposisi data nilai tambah dirinci menurut sumber kegiatan ekonomi (lapangan usaha) dan menurut komponen penggunaannya. PDB maupun PDRB dari sisi lapangan usaha merupakan penjumlahan seluruh komponen nilai tambah bruto yang mampu diciptakan oleh sektor-sektor ekonomi atas berbagai aktivitas produksinya. Sedangkan dari sisi pengeluaran menjelaskan tentang penggunaan dari nilai tambah tersebut.

3. PDB menurut lapangan usaha mengalami perubahan klasifikasi dari 9 lapangan usaha menjadi 17 lapangan usaha. PDB menurut lapangan usaha dirinci menurut total nilai tambah dari seluruh sektor ekonomi yang mencakup lapangan usaha Pertanian, Kehutanan, dan Perikanan; Pertambangan dan Penggalian; Industri Pengolahan; Pengadaan Listrik dan Gas; Pengadaan Air, Pengelolaan Sampah, Limbah dan Daur Ulang; Konstruksi; Perdagangan Besar dan Eceran, Reparasi Mobil dan Sepeda Motor; Transportasi dan Pergudangan; Penyediaan Akomodasi dan Makan Minum; Informasi dan Komunikasi; Jasa Keuangan dan Asuransi;

*To compile these statistics, two approaches have been used, i.e. "production approach" and "expenditure approach". The first approach is to measure value added produced by various kinds of economic activities, while the second approach is to measure final uses of the country's output. In other words, GDP/GRDP is the sum of total value added produced by all economic industries (activities) and the way of using it.*

3. *GDP by industry classification changes from 9 sectors to 17 industries. GDP by industry is classified by types of economic activities such as Agriculture, Forestry and Fishing; Mining and Quarrying; Manufacturing; Electricity and Gas; Water supply, Sewerage, Waste Management and Remediation Activities; Construction; Wholesale and Retail Trade; Repair of Motor Vehicles and Motorcycles; Transportation and Storage; Accommodation and Food Service Activities; Information and Communication; Financial and Insurance Activities; Real Estate Activities; Business Activities; Public Administration; Defence and Compulsory Social Security; Education; Human Health and*

Real Estat; Jasa Perusahaan; Administrasi Pemerintahan, Pertahanan dan Jaminan Sosial Wajib; Jasa Pendidikan; Jasa Kesehatan dan Kegiatan Sosial; dan Jasa lainnya.

*Social Work Activities; and Other Services Activities.*

4. PDB menurut pengeluaran mengalami perubahan klasifikasi dimana pengeluaran konsumsi Lembaga Non Profit yang Melayani Rumah Tangga (LNPR) yang sebelumnya termasuk bagian dari pengeluaran konsumsi rumah tangga menjadi komponen terpisah. Sehingga klasifikasi PDB menurut pengeluaran dirinci menjadi 7 komponen yaitu komponen pengeluaran konsumsi rumah tangga, pengeluaran konsumsi LNPR, pengeluaran konsumsi pemerintah, pembentukan modal tetap bruto, perubahan inventori, ekspor barang dan jasa, dan impor barang dan jasa.

4. *GDP by expenditure classification changes where consumption expenditure Non-profit Institutions Serving Households (NPISH) previously included as part of household consumption expenditure is taken out into separate component. So that, GDP by type of expenditures is classified into: household consumption expenditure, NPISH consumption expenditure, government consumption expenditure, gross fixed capital formation, changes in inventories, exports of goods and services, and imports of goods and services.*

5. Pengeluaran konsumsi rumah tangga mencakup berbagai pengeluaran konsumsi akhir rumah tangga atas barang dan jasa untuk memenuhi kebutuhan individu ataupun kelompok secara langsung. Pengeluaran rumah tangga di sini mencakup makanan dan minuman selain restoran; pakaian, alas kaki dan jasa perawatannya; perumahan dan perlengkapan rumah tangga; kesehatan dan pendidikan;

5. *Household consumption expenditures consist of expenditures incurred by households, which are used for both individual or collective needs. Household consumptions are classified into food and beverages other than restaurants; clothing, footwear, and related maintenance services; housing and household equipment; health and education; transport and communication; restaurants and hotels; and others.*

transportasi dan komunikasi;  
restoran dan hotel serta lainnya.

6. Pengeluaran Pemerintah terdiri dari Pengeluaran Individu dan Konsumsi Pemerintah. Pengeluaran Konsumsi Kolektif. Barang dan jasa individu merupakan barang dan jasa privat, dimana ciri-ciri barang privat adalah a) Scarcity, yaitu ada kelangkaan/keterbatasan dalam jumlah; b) Excludable consumption, yaitu konsumsi suatu barang dapat dibatasi hanya pada mereka yang memenuhi persyaratan tertentu (biasanya harga); c) Rivalrous competition, yaitu konsumsi oleh satu konsumen akan mengurangi atau menghilangkan kesempatan pihak lain untuk melakukan hal serupa. Contoh barang dan jasa yang dihasilkan pemerintah dan tergolong sebagai barang dan jasa individu adalah jasa pelayanan kesehatan pemerintah di rumah sakit/puskesmas dan jasa pendidikan di sekolah/universitas negeri. Sedangkan barang dan jasa kolektif ekuivalen dengan barang publik yang memiliki ciri a) Non rivalry, yaitu penggunaan satu konsumen terhadap suatu barang tidak mengurangi kesempatan konsumen lain untuk juga mengkonsumsi barang tersebut; b) Non excludable, yaitu apabila suatu barang publik tersedia, maka tidak

6. *Expenditure consists of Individual Consumption Expenditure and Collective Consumption Expenditure. Individual goods and services are private goods and services, which the characteristics of private goods is a) Scarcity, that there is a scarcity/limited in number; b) Excludable consumption, the consumption of goods can be limited only to those who meet certain requirements (usually the price); c) Rivalrous competition, ie consumption by the consumer will reduce or eliminate the chance of another party to do so. Examples of goods and services produced by government and classified as goods and services of individuals is the government health services in hospitals/health centers and education services in schools/universities. Collective goods and services equivalent to public goods characterized by a) Non-rivalry, namely the use of a consumer for an item does not reduce the chance of another consumer to also consume goods; b) Non-excludable, i.e. when a public good available, then nothing can hinder anyone to benefit from the goods or in other words everyone has access to the goods. Examples of goods and services produced by government and classified as collective goods and services is carried military*



ada yang dapat menghalangi siapapun untuk memperoleh manfaat dari barang tersebut atau dengan kata lain setiap orang memiliki akses ke barang tersebut. Contoh barang dan jasa yang dihasilkan pemerintah dan tergolong sebagai barang dan jasa kolektif adalah jasa pertahanan yang dilakukan TNI dan keamanan yang dilakukan kepolisian.

*defense services and the police's security.*

7. Pembentukan Modal Tetap Bruto (PMTB) mencakup pengadaan, pembuatan, dan pembelian barang modal. Barang modal dimaksud adalah barang-barang yang digunakan untuk proses produksi, tahan lama atau yang mempunyai umur pemakaian lebih dari satu tahun seperti bangunan, mesin-mesin dan alat angkutan. Termasuk pula di sini perbaikan besar (berat) yang sifatnya memperpanjang umur atau mengubah bentuk atau kapasitas barang modal tersebut. Pengeluaran barang modal untuk keperluan militer juga dicakup sebagai PMTB. Klasifikasi komponen PMTB dibagi menjadi 6 sub komponen yaitu Konstruksi; Mesin dan Peralatan; Kendaraan; Peralatan Lainnya; Cultivated Biological Resources (CBR) dan Produk Kekayaan Intelektual.
7. *Gross Fixed Capital Formation (GFCF) includes procurement, manufacture, and the purchase of capital goods. Capital goods are goods which are used for the production process, durable or have a service life of more than one year such as buildings, machinery, and transportation equipment. Including here: huge improvement that are to extend the life or changing the shape or the capacity of the capital goods. Capital expenditures for military purposes are also covered as GFCF. GFCF component are classified into six sub-components: Construction; Machinery and Equipment; vehicle; Other equipment; Cultivated Biological Resources (CBR) and Intellectual Property Product.*
8. Ekspor barang dan jasa merupakan transaksi perdagangan barang
8. *Exports of goods and services consist of transactions of goods*

dan jasa dari penduduk (residen) ke bukan penduduk (nonresiden). Impor barang dan jasa adalah transaksi perdagangan dari bukan penduduk ke penduduk. Ekspor atau impor barang terjadi pada saat terjadi perubahan hak kepemilikan barang antara penduduk dengan bukan penduduk (dengan atau tanpa perpindahan fisik barang tersebut). Pada PDB dengan tahun dasar 2010, ekspor dan impor barang dirinci menjadi nonmigas dan migas.

*and services from residents to non-residents. Imports of goods and services consist of transaction of goods and services from non-residents to residents. Exports and imports of goods occur when there are changes in ownership of goods between residents and nonresidents (with or without physical movements of goods across frontiers). On the GDP at 2010 basic year, exports and imports of goods specified into non oil and gas and oil and gas.*

9. Produk Domestik Bruto maupun agregat turunannya disajikan dalam 2 (dua) versi penilaian, yaitu atas dasar "harga berlaku" dan atas dasar "harga konstan". Disebut sebagai harga berlaku karena seluruh agregat dinilai dengan menggunakan harga pada tahun berjalan, sedangkan harga konstan penilaiannya didasarkan kepada harga satu tahun dasar tertentu, dalam publikasi ini digunakan harga tahun 2010.

9. *GDP and its aggregations are presented in two forms: at current market prices and at constant base year market prices. In presenting current market prices, all aggregates are valued at current market prices, while base year constant market prices are shown by valuing all aggregates at fixed base year prices. Year of 2010 is used as the base year in this publication.*

10. Laju pertumbuhan Produk Domestik Bruto diperoleh dari perhitungan PDB atas dasar harga konstan. Diperoleh dengan cara mengurangi nilai PDB pada tahun ke-n terhadap nilai pada tahun ke n-1 (tahun sebelumnya), dibagi dengan nilai pada tahun ke n-1, dikalikan dengan 100

10. *Growth rate of Gross Domestic Product is derived from GDP at constant market prices. It is obtained by subtracting the value of GDP year n with the value of GDP year n-1, divided by the value of GDP year n-1 then multiplied by 100 percent. The growth rate of GDP explains the income growth*

persen. Laju pertumbuhan menunjukkan perkembangan agregat pendapatan dari satu waktu tertentu terhadap waktu sebelumnya.

*during the given period.*

<https://acehbaratdayakab.bps.go.id>

**Tabel** 12.1. **Produk Domestik Regional Bruto Atas Dasar Harga Berlaku Menurut Lapangan Usaha di Kabupaten Aceh Barat Daya (miliar rupiah), 2018–2022**  
**Gross Regional Domestic Product at Current Market Prices by Industry in Aceh Barat Daya Regency (billion rupiahs), 2018–2022**

Lapangan Usaha/Industry	2018	2019	2020	2021 <sup>x</sup>	2022 <sup>xx</sup>
(1)	(2)	(3)	(4)	(5)	(6)
A Pertanian, Kehutanan, dan Perikanan/ <i>Agriculture, Forestry, and Fishing</i>	1 079,17	1 128,71	1 181,00	1 231,04	1 356,32
B Pertambangan dan Penggalian/ <i>Mining and Quarrying</i>	41,58	44,92	46,94	48,94	53,78
C Industri Pengolahan/ <i>Manufacturing</i>	108,45	104,24	101,60	133,26	155,19
D Pengadaan Listrik dan Gas/ <i>Electricity and Gas</i>	3,79	4,11	3,97	4,04	4,30
E Pengadaan Air; Pengelolaan Sampah, Limbah, dan Daur Ulang/ <i>Water Supply; Sewerage, Waste Management, and Remediation Activities</i>	0,23	0,29	0,29	0,31	0,34
F Konstruksi/ <i>Construction</i>	579,27	623,59	667,18	673,62	718,99
G Perdagangan Besar dan Eceran; Reparasi Mobil dan Sepeda Motor/ <i>Wholesale and Retail Trade; Repair of Motor Vehicles and Motorcycles</i>	639,21	673,44	670,92	688,21	768,63
H Transportasi dan Pergudangan/ <i>Transportation and Storage</i>	221,41	228,92	182,80	219,06	253,12
I Penyediaan Akomodasi dan Makan Minum/ <i>Accommodation and Food Service Activities</i>	32,37	35,69	32,28	33,45	41,36
J Informasi dan Komunikasi/ <i>Information and Communication</i>	80,06	85,70	92,50	95,37	105,00

Lanjutan Tabel/*Continued Table* 12.1

<b>Lapangan Usaha/Industry</b>	<b>2018</b>	<b>2019</b>	<b>2020</b>	<b>2021<sup>x</sup></b>	<b>2022<sup>xx</sup></b>
(1)	(2)	(3)	(4)	(5)	(6)
K Jasa Keuangan dan Asuransi/ <i>Financial and Insurance Activities</i>	77,19	88,21	88,87	90,51	97,30
L Real Estat/ <i>Real Estate Activities</i>	109,11	115,35	115,47	123,45	129,31
M,N Jasa Perusahaan/ <i>Business Activities</i>	11,22	12,14	12,05	12,70	15,02
O Administrasi Pemerintahan, Pertahanan, dan Jaminan Sosial Wajib/ <i>Public Administration and Defence; Compulsory Social Security</i>	340,44	361,32	353,72	382,49	379,76
P Jasa Pendidikan/ <i>Education</i>	88,36	103,02	108,90	118,14	127,51
Q Jasa Kesehatan dan Kegiatan Sosial/ <i>Human Health and Social Work Activities</i>	114,22	126,73	136,87	150,89	177,55
R,S,T,U Jasa Lainnya/ <i>Other Services Activities</i>	108,96	117,94	122,03	129,36	150,89
<b>Produk Domestik Regional Bruto/ Gross Regional Domestic Product</b>	<b>3 635,01</b>	<b>3 854,32</b>	<b>3 917,42</b>	<b>4 134,85</b>	<b>4 534,36</b>

Catatan/Note: Perbedaan antara jumlah PDRB 34 Provinsi dan PDB Indonesia antara lain disebabkan oleh diskrepansi statistik/ *The difference between the total of GRDP of 34 Provinces and the GDP of Indonesia due to the statistical discrepancies*

Sumber/Source: BPS, berbagai sensus, survei dan sumber lain/*BPS-Statistics Indonesia, various census, survey, and other sources*

**Tabel**  
**Table** 12.2

**Produk Domestik Regional Bruto Atas Dasar Harga Konstan 2010 Menurut Lapangan Usaha di Kabupaten Aceh Barat Daya (miliar rupiah), 2018–2022**  
**Gross Regional Domestic Product at 2010 Constant Market Prices by Industry in Aceh Barat Daya Regency (billion rupiahs), 2018–2022**

Lapangan Usaha/ <i>Industry</i>		2018	2019	2020	2021 <sup>x</sup>	2022 <sup>xx</sup>
(1)		(2)	(3)	(4)	(5)	(6)
A	Pertanian, Kehutanan, dan Perikanan/ <i>Agriculture, Forestry, and Fishing</i>	825,95	860,02	881,69	889,78	907,29
B	Pertambangan dan Penggalian/ <i>Mining and Quarrying</i>	37,41	39,66	40,48	41,59	42,16
C	Industri Pengolahan/ <i>Manufacturing</i>	77,82	78,00	74,25	75,42	80,32
D	Pengadaan Listrik dan Gas/ <i>Electricity and Gas</i>	3,73	4,01	3,92	3,92	4,03
E	Pengadaan Air; Pengelolaan Sampah, Limbah, dan Daur Ulang/ <i>Water Supply; Sewerage, Waste Management, and Remediation Activities</i>	0,16	0,19	0,20	0,20	0,22
F	Konstruksi/ <i>Construction</i>	419,48	441,55	466,75	460,68	463,41
G	Perdagangan Besar dan Eceran; Reparasi Mobil dan Sepeda Motor/ <i>Wholesale and Retail Trade; Repair of Motor Vehicles and Motorcycles</i>	508,59	533,12	520,31	542,44	581,63
H	Transportasi dan Pergudangan/ <i>Transportation and Storage</i>	203,84	210,79	167,62	193,27	203,62
I	Penyediaan Akomodasi dan Makan Minum/ <i>Accommodation and Food Service Activities</i>	21,77	23,16	20,38	19,82	24,05
J	Informasi dan Komunikasi/ <i>Information and Communication</i>	72,80	77,27	84,08	87,12	95,44

Lanjutan Tabel/*Continued Table 12.2*

<b>Lapangan Usaha/Industry</b>		<b>2018</b>	<b>2019</b>	<b>2020</b>	<b>2021<sup>x</sup></b>	<b>2022<sup>xx</sup></b>
(1)		(2)	(3)	(4)	(5)	(6)
K	Jasa Keuangan dan Asuransi/ <i>Financial and Insurance Activities</i>	53,70	60,35	60,95	58,84	58,02
L	Real Estat/ <i>Real Estate Activities</i>	85,50	89,39	87,05	91,06	93,16
M,N	Jasa Perusahaan/ <i>Business Activities</i>	9,05	9,68	9,47	9,73	10,62
O	Administrasi Pemerintahan, Pertahanan, dan Jaminan Sosial Wajib/ <i>Public Administration and Defence; Compulsory Social Security</i>	286,68	295,65	279,51	292,72	292,70
P	Jasa Pendidikan/ <i>Education</i>	70,85	76,85	78,56	81,90	86,61
Q	Jasa Kesehatan dan Kegiatan Sosial/ <i>Human Health and Social Work Activities</i>	102,93	110,29	114,32	124,64	136,33
R,S,T,U	Jasa Lainnya/ <i>Other Services Activities</i>	86,92	93,28	94,24	96,68	109,07
<b>Produk Domestik Regional Bruto/ Gross Regional Domestic Product</b>		<b>2 867,19</b>	<b>3 003,27</b>	<b>2 983,76</b>	<b>3 069,80</b>	<b>3 188,66</b>

Catatan/Note: Perbedaan antara jumlah PDRB 34 Provinsi dan PDB Indonesia antara lain disebabkan oleh diskrepansi statistik/ *The difference between the total of GRDP of 34 Provinces and the GDP of Indonesia due to the statistical discrepancies*

Sumber/Source: BPS, berbagai sensus, survei dan sumber lain/*BPS-Statistics Indonesia, various census, survey, and other sources*

**Tabel**  
**Table** 12.3

**Distribusi Persentase Produk Domestik Regional Bruto Atas Dasar Harga Berlaku Menurut Lapangan Usaha di Kabupaten Aceh Barat Daya, 2018–2022**  
**Percentage Distribution of Gross Regional Domestic Product at Current Market Prices by Industry in Aceh Barat Daya Regency, 2018–2022**

Lapangan Usaha/ <i>Industry</i>	2018	2019	2020	2021	2022
(1)	(2)	(3)	(4)	(5)	(6)
A Pertanian, Kehutanan, dan Perikanan/ <i>Agriculture, Forestry, and Fishing</i>	29,69	29,28	30,15	29,77	29,91
B Pertambangan dan Penggalian/ <i>Mining and Quarrying</i>	1,14	1,17	1,20	1,18	1,19
C Industri Pengolahan/ <i>Manufacturing</i>	2,98	2,70	2,59	3,22	3,42
D Pengadaan Listrik dan Gas/ <i>Electricity and Gas</i>	0,10	0,11	0,10	0,10	0,09
E Pengadaan Air; Pengelolaan Sampah, Limbah, dan Daur Ulang/ <i>Water Supply; Sewerage, Waste Management, and Remediation Activities</i>	0,01	0,01	0,01	0,01	0,01
F Konstruksi/ <i>Construction</i>	15,94	16,18	17,03	16,29	15,86
G Perdagangan Besar dan Eceran; Reparasi Mobil dan Sepeda Motor/ <i>Wholesale and Retail Trade; Repair of Motor Vehicles and Motorcycles</i>	17,58	17,47	17,13	16,64	16,95
H Transportasi dan Pergudangan/ <i>Transportation and Storage</i>	6,09	5,94	4,67	5,30	5,58
I Penyediaan Akomodasi dan Makan Minum/ <i>Accommodation and Food Service Activities</i>	0,89	0,93	0,82	0,81	0,91
J Informasi dan Komunikasi/ <i>Information and Communication</i>	2,20	2,22	2,36	2,31	2,32
K Jasa Keuangan dan Asuransi/ <i>Financial and Insurance Activities</i>	2,12	2,29	2,27	2,19	2,15



Lanjutan Tabel/*Continued Table* 12.3

Lapangan Usaha/ <i>Industry</i>		2018	2019	2020	2021	2022
(1)		(2)	(3)	(4)	(5)	(6)
L	Real Estat/ <i>Real Estate Activities</i>	3,00	2,99	2,95	2,99	2,85
M,N	Jasa Perusahaan/ <i>Business Activities</i>	0,31	0,32	0,31	0,31	0,33
O	Administrasi Pemerintahan, Pertahanan, dan Jaminan Sosial Wajib/ <i>Public Administration and Defence; Compulsory Social Security</i>	9,37	9,37	9,03	9,25	8,38
P	Jasa Pendidikan/ <i>Education</i>	2,43	2,67	2,78	2,86	2,81
Q	Jasa Kesehatan dan Kegiatan Sosial/ <i>Human Health and Social Work Activities</i>	3,14	3,29	3,49	3,65	3,92
R,S,T,U	Jasa Lainnya/ <i>Other Services Activities</i>	3,00	3,06	3,12	3,13	3,33
<b>Produk Domestik Regional Bruto/ Gross Regional Domestic Product</b>		<b>100,00</b>	<b>100,00</b>	<b>100,00</b>	<b>100,00</b>	<b>100,00</b>

Catatan/*Note*: Perbedaan antara jumlah PDRB 34 Provinsi dan PDB Indonesia antara lain disebabkan oleh diskrepansi statistik/ *The difference between the total of GRDP of 34 Provinces and the GDP of Indonesia due to the statistical discrepancies*

Sumber/*Source*: BPS, berbagai sensus, survei dan sumber lain/*BPS-Statistics Indonesia, various census, survey, and other sources*

**Tabel**  
**Table** 12.4**Laju Pertumbuhan Produk Domestik Regional Bruto Atas Dasar Harga Konstan 2010 Menurut Lapangan Usaha di Kabupaten Aceh Barat Daya (persen), 2018–2022**  
**Growth Rate of Gross Regional Domestic Product at 2010 Constant Market Prices by Industry in Aceh Barat Daya Regency (percent), 2018–2022**

Lapangan Usaha/ <i>Industry</i>	2018	2019	2020	2021	2022
(1)	(2)	(3)	(4)	(5)	(6)
A Pertanian, Kehutanan, dan Perikanan/ <i>Agriculture, Forestry, and Fishing</i>	4,26	4,13	2,52	0,92	1,97
B Pertambangan dan Penggalian/ <i>Mining and Quarrying</i>	0,44	6,03	2,06	2,74	1,37
C Industri Pengolahan/ <i>Manufacturing</i>	4,09	0,23	-4,81	1,57	6,50
D Pengadaan Listrik dan Gas/ <i>Electricity and Gas</i>	7,23	7,56	-2,31	-0,16	2,81
E Pengadaan Air; Pengelolaan Sampah, Limbah, dan Daur Ulang/ <i>Water Supply; Sewerage, Waste Management, and Remediation Activities</i>	8,17	25,30	0,80	2,82	8,76
F Konstruksi/ <i>Construction</i>	4,95	5,26	5,71	-1,30	0,59
G Perdagangan Besar dan Eceran; Reparasi Mobil dan Sepeda Motor/ <i>Wholesale and Retail Trade; Repair of Motor Vehicles and Motorcycles</i>	4,46	4,82	-2,40	4,25	7,22
H Transportasi dan Pergudangan/ <i>Transportation and Storage</i>	3,68	3,41	-20,48	15,30	5,35
I Penyediaan Akomodasi dan Makan Minum/ <i>Accommodation and Food Service Activities</i>	8,13	6,39	-12,01	-2,74	21,32
J Informasi dan Komunikasi/ <i>Information and Communication</i>	2,29	6,13	8,81	3,62	9,55
K Jasa Keuangan dan Asuransi/ <i>Financial and Insurance Activities</i>	2,24	12,38	1,01	-3,48	-1,39

Lanjutan Tabel/*Continued Table* 12.4

Lapangan Usaha/ <i>Industry</i>		2018	2019	2020	2021	2022
(1)		(2)	(3)	(4)	(5)	(6)
L	Real Estat/ <i>Real Estate Activities</i>	5,08	4,55	-2,62	4,61	2,30
M,N	Jasa Perusahaan/ <i>Business Activities</i>	5,69	6,92	-2,16	2,71	9,19
O	Administrasi Pemerintahan, Pertahanan, dan Jaminan Sosial Wajib/ <i>Public Administration and Defence; Compulsory Social Security</i>	6,48	3,13	-5,46	4,72	-0,01
P	Jasa Pendidikan/ <i>Education</i>	7,07	8,47	2,22	4,25	5,76
Q	Jasa Kesehatan dan Kegiatan Sosial/ <i>Human Health and Social Work Activities</i>	5,85	7,14	3,65	9,03	9,38
R,S,T,U	Jasa Lainnya/ <i>Other Services Activities</i>	4,22	7,32	1,04	2,59	12,81
<b>Produk Domestik Regional Bruto/ Gross Regional Domestic Product</b>		<b>4,61</b>	<b>4,75</b>	<b>-0,65</b>	<b>2,88</b>	<b>3,87</b>

Catatan/*Note*: Perbedaan antara jumlah PDRB 34 Provinsi dan PDB Indonesia antara lain disebabkan oleh diskrepansi statistik/ *The difference between the total of GRDP of 34 Provinces and the GDP of Indonesia due to the statistical discrepancies*

Sumber/*Source*: BPS, berbagai sensus, survei dan sumber lain/*BPS-Statistics Indonesia, various census, survey, and other sources*

**Tabel**  
**Table** 12.5

**Produk Domestik Regional Bruto Atas Dasar Harga Berlaku Menurut Jenis Pengeluaran di Kabupaten Aceh Barat Daya (miliar rupiah), 2018–2022**  
**Gross Regional Domestic Product at Current Market Prices by Type of Expenditure in Aceh Barat Daya Regency (billion rupiahs), 2018–2022**

<b>Jenis Pengeluaran</b> <b>Type of Expenditure</b>	<b>2018</b>	<b>2019</b>	<b>2020</b>	<b>2021</b>	<b>2022</b>
(1)	(2)	(3)	(4)	(5)	(6)
Pengeluaran Konsumsi Rumah Tangga <i>Household Consumption Expenditure</i>	2 188,74	2 280,39	2 310,56	2 355,17	2 433,18
Pengeluaran Konsumsi LNPRT <i>NPISH Consumption Expenditure</i>	57,30	62,66	61,39	62,04	69,33
Pengeluaran Konsumsi Pemerintah <i>Government Consumption Expenditure</i>	816,02	880,85	807,33	878,34	848,43
Pembentukan Modal Tetap Bruto <i>Gross Fixed Capital Formation</i>	2 203,44	2 344,51	2 489,42	2 574,78	2 619,02
Perubahan Inventori <i>Changes in Inventories</i>	18,44	16,88	13,82	18,76	27,20
Net Ekspor Barang dan Jasa <i>Net Exports of Goods and Services</i>	- 1 648,93	- 1 730,97	- 1 765,10	- 1 754,24	- 1 462,81
<b>Produk Domestik Regional Bruto</b> <b>Gross Regional Domestic Product</b>	<b>3 635,01</b>	<b>3 854,32</b>	<b>3 917,42</b>	<b>4 134,85</b>	<b>4 534,36</b>

Catatan/Note: ...

Sumber/Source: BPS, berbagai sensus, survei dan sumber lain/BPS-Statistics Indonesia, various census, survey, and other sources

**Tabel**  
**Table** 12.6**Produk Domestik Regional Bruto Atas Dasar Harga Konstan 2010 Menurut Jenis Pengeluaran di Kabupaten Aceh Barat Daya (miliar rupiah), 2018–2022**  
**Gross Regional Domestic Product at 2010 Constant Market Prices by Type of Expenditure in Aceh Barat Daya Regency (billion rupiahs), 2018–2022**

Jenis Pengeluaran <i>Type of Expenditure</i>	2018	2019	2020	2021	2022
(1)	(2)	(3)	(4)	(5)	(6)
Pengeluaran Konsumsi Rumah Tangga <i>Household Consumption Expenditure</i>	1 727,36	1 780,39	1 777,26	1 786,87	1 791,83
Pengeluaran Konsumsi LNPRT <i>NPISH Consumption Expenditure</i>	40,79	44,31	42,34	41,96	44,41
Pengeluaran Konsumsi Pemerintah <i>Government Consumption Expenditure</i>	552,35	589,01	530,49	559,67	522,04
Pembentukan Modal Tetap Bruto <i>Gross Fixed Capital Formation</i>	1 682,34	1 782,18	1 874,35	1 877,57	1 879,07
Perubahan Inventori <i>Changes in Inventories</i>	9,69	9,80	8,80	10,79	13,12
Net Ekspor Barang dan Jasa <i>Net Exports of Goods and Services</i>	-1 145,33	-1 202,42	-1 249,48	-1 207,05	-1 061,81
<b>Produk Domestik Regional Bruto</b> <b>Gross Regional Domestic Product</b>	<b>2 867,19</b>	<b>3 003,27</b>	<b>2 983,76</b>	<b>3 069,80</b>	<b>3 188,66</b>

Catatan/Note: ...

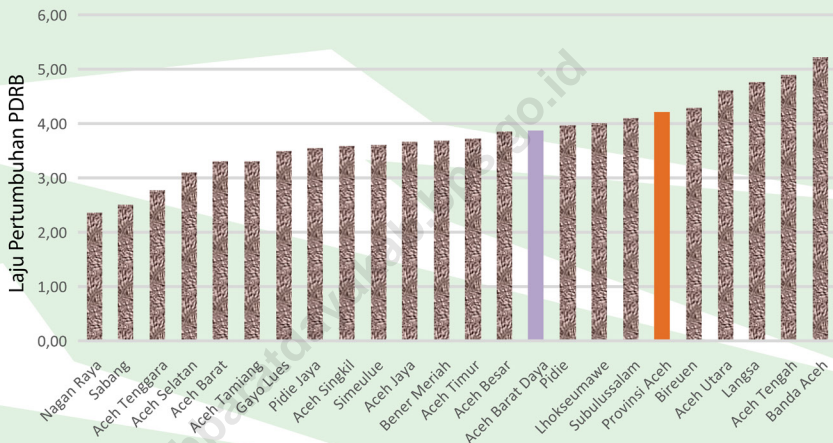
Sumber/Source: BPS, berbagai sensus, survei dan sumber lain/BPS-Statistics Indonesia, various census, survey, and other sources



# 13

## PERBANDINGAN ANTAR KABUPATEN/KOTA

*Regency/Municipal Comparison*



Laju pertumbuhan PDRB Aceh Barat Daya masih di bawah rata-rata Provinsi Aceh (4,21 persen).

Terdapat 5 Kabupaten yang pertumbuhan PRDB-nya melebihi Rata-rata Provinsi Aceh

*The GRDP growth rate of Aceh in 2022 is still below the Aceh Province average (4.21 percent). There are 5 Regencies/Cities whose PRDB growth exceeds the average of Aceh Province*







**PENJELASAN TEKNIS**

1. Laju pertumbuhan penduduk adalah angka yang menunjukkan persentase penambahan penduduk dalam jangka waktu tertentu,
2. Laju Pertumbuhan PDB/PDRB adalah laju pertumbuhan produk domestik bruto (PDB) atas dasar harga konstan diperoleh dengan mengurangi nilai pada tahun ke  $n$  dengan nilai pada tahun ke  $(n-1)$  dibagi dengan nilai pada tahun ke  $(n-1)$  dikalikan dengan 100 persen, Laju pertumbuhan PDB / PDRB menunjukkan suatu tingkat perkembangan riil dari agregat pendapatan untuk masing-masing tahun dibandingkan dengan tahun sebelumnya,
3. Indeks Pembangunan Manusia (IPM) merupakan indikator penting untuk mengukur keberhasilan dalam upaya membangun kualitas hidup manusia (masyarakat /penduduk), IPM dapat menentukan peringkat atau level pembangunan suatu wilayah/ negara, Bagi Indonesia, IPM merupakan data strategis karena selain sebagai ukuran kinerja Pemerintah, IPM juga digunakan sebagai salah satu alokator penentuan Dana Alokasi Umum (DAU),

**TECHNICAL NOTES**

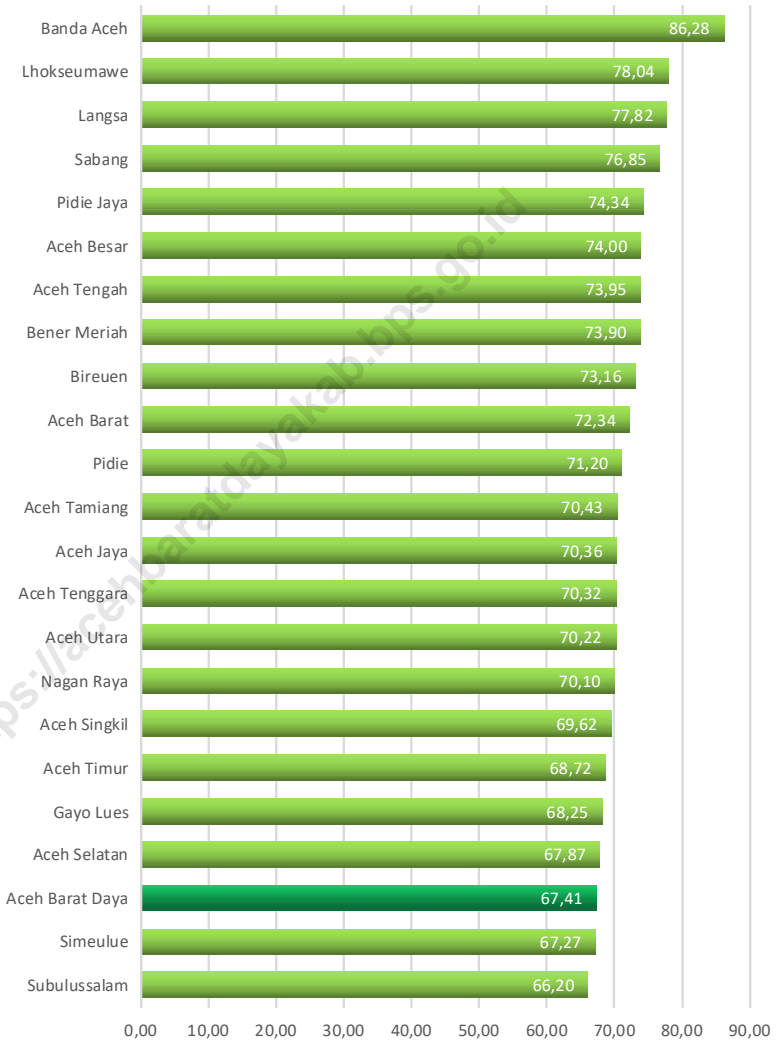
1. *The rate of population growth is a number that represents the percentage of population growth in a given time period,*
2. *GDP Growth / GRDP is the growth rate of gross domestic product (GDP) at constant prices is obtained by subtracting the value in year  $n$  with the value in the year to the  $(n-1)$  divided by the value in the year to the  $(n-1)$  multiplied by 100 percent, The growth rate of the GDP / GRDP shows a level of real development of aggregate income for each year compared with the previous year,*
3. *Human Development Index (IPM) is an important indicator to measure success in the effort to build the quality of human life (community / population), IPM can rank or level of development of a region / country, For Indonesia, the HDI is strategic because in addition to the data as a measure of the Government's performance, IPM is also used as one allocator determining the General Allocation Fund (DAU),*

4. Rasio Gini atau koefisien adalah alat mengukur derajat ketidakmerataan distribusi penduduk. Ini didasarkan pada kurva Lorenz, yaitu sebuah kurva pengeluaran kumulatif yang membandingkan distribusi dari suatu variable tertentu (misalnya pendapatan) dengan distribusi uniform (seragam) yang mewakili persentase kumulatif penduduk.
  5. Umur Harapan Hidup (UHH) Rata-rata tahun hidup yang masih akan dijalani oleh seseorang yang telah berhasil mencapai umur  $x$ , pada suatu tahun tertentu, dalam situasi mortalitas yang berlaku di lingkungan masyarakatnya.
  6. Angka Harapan Lama Sekolah (EYS) didefinisikan lamanya sekolah (dalam tahun) yang diharapkan akan dirasakan oleh anak pada umur tertentu di masa mendatang. Diasumsikan bahwa peluang anak tersebut akan tetap bersekolah pada umur-umur berikutnya sama dengan peluang penduduk yang bersekolah per jumlah penduduk untuk umur yang sama saat ini.
  7. Angka Harapan Lama Sekolah (EYS) dihitung untuk penduduk berusia 7 tahun ke atas. HLS dapat digunakan untuk mengetahui kondisi pembangunan sistem pendidikan di berbagai jenjang yang ditunjukkan dalam bentuk lamanya pendidikan (dalam
4. *The Gini Ratio or coefficient is a tool to measure the degree of inequality in population distribution. This is based on the Lorenz curve, which is a cumulative expenditure curve that compares the distribution of a particular variable (for example income) with a uniform distribution that represents the cumulative percentage of the population.*
  5. *Life Expectancy (UHH) The average life year that is still to be lived by someone who has successfully reached age  $x$ , in a given year, in a situation of mortality that prevails in his community.*
  6. *Old School Expectation Rate (EYS) is defined as the length of school (in years) that is expected to be felt by children at a certain age in the future. It is assumed that the opportunity for the child to continue attending school at the next age is the same as the opportunity for the population to attend school per number of residents for the same age at this time.*
  7. *Old School Expectation Rates (EYS) are calculated for residents aged 7 years and over. HLS can be used to determine the condition of the development of the education system at various levels indicated in the form of the length of education (in years) which is expected to be*

tahun) yang diharapkan dapat dicapai oleh setiap anak.

8. Rata-rata Lama Sekolah (MYS) didefinisikan sebagai jumlah tahun yang digunakan oleh penduduk dalam menjalani pendidikan formal. Diasumsikan bahwa dalam kondisi normal rata-rata lama sekolah suatu wilayah tidak akan turun. Cakupan penduduk yang dihitung dalam penghitungan rata-rata lama sekolah adalah penduduk berusia 25 tahun ke atas.
  9. Pengeluaran per kapita yang disesuaikan ditentukan dari nilai pengeluaran per kapita dan paritas daya beli (Purchasing Power Parity-PPP). Rata-rata pengeluaran per kapita setahun diperoleh dari Susenas, dihitung dari level provinsi hingga level kab/kota. Rata-rata pengeluaran per kapita dibuat konstan/riil dengan tahun dasar 2012=100. Perhitungan paritas daya beli pada metode baru menggunakan 96 komoditas dimana 66 komoditas merupakan makanan dan sisanya merupakan komoditas nonmakanan. Metode penghitungan paritas daya beli menggunakan Metode Rao.
8. *Average Length of School (MYS) is defined as the number of years used by residents in undergoing formal education. It is assumed that under normal conditions the average length of schooling of an area will not go down. Population coverage calculated in the calculation of average length of school is residents aged 25 years and over.*
  9. *Adjusted per capita expenditure is determined by the value of expenditure per capita and purchasing power parity (PPP). Average annual expenditure per capita is obtained from Susenas, calculated from the provincial level to the district / city level. Average per capita expenditure is made constant / real with base year 2012 = 100. The calculation of purchasing power parity in the new method uses 96 commodities of which 66 commodities are food and the rest are non-food commodities. The method of calculating purchasing power parity uses the Rao Method.*



**Gambar**  
**Figures** 13.1**Perbandingan Indeks Pembangunan Manusia Menurut Kabupaten/Kota, 2022**  
*Comparison of Human Development Index by Regency/ Municipality in Aceh Province, 2022*

Sumber/Source : Badan Pusat Statistik Provinsi Aceh/ BPS-Statistics of Aceh Province

**Tabel 13.1** Jumlah Penduduk Menurut Kabupaten/Kota se Provinsi Aceh (ribu), 2018–2022  
**Table** Population by Regency/Municipality in Aceh Province (thousand), 2018–2022

Kabupaten/Kota Regency/Municipality	2018	2019	2020	2021	2022
(1)	(2)	(3)	(4)	(5)	(6)
<b>Kabupaten/ Regency</b>					
Simeulue	92,39	93,23	92,87	93,76	94,88
Aceh Singkil	121,68	124,10	126,51	128,38	130,79
Aceh Selatan	235,12	238,08	232,41	234,63	237,38
Aceh Tenggara	212,42	216,50	220,86	224,12	228,31
Aceh Timur	427,57	436,08	422,40	427,03	432,85
Aceh Tengah	208,51	212,49	215,58	218,68	222,67
Aceh Barat	205,97	210,11	198,74	200,58	202,86
Aceh Besar	417,30	425,22	405,54	409,53	414,49
Pidie	439,13	444,98	435,28	439,40	444,51
Bireuen	461,73	471,64	436,42	439,79	443,87
Aceh Utara	611,44	619,41	602,79	608,11	614,64
<b>Aceh Barat Daya</b>	<b>148,11</b>	<b>150,39</b>	<b>150,78</b>	<b>152,66</b>	<b>155,05</b>
Gayo Lues	92,60	94,10	99,53	101,10	103,13
Aceh Tamiang	291,11	295,01	294,36	297,52	301,49
Nagan Raya	164,48	167,29	168,39	170,59	173,39
Aceh Jaya	91,09	92,89	93,16	94,42	96,03
Bener Meriah	145,09	148,18	161,34	164,52	168,69
Pidie Jaya	158,09	161,22	158,40	160,33	162,77
<b>Kota/ Municipality</b>					
Banda Aceh	265,11	270,32	252,90	255,03	257,64
Sabang	34,57	34,87	41,20	42,07	43,21
Langsa	174,32	176,81	185,97	188,88	192,63
Lhokseumawe	203,28	207,20	188,71	189,94	191,40
Subulussalam	80,22	81,42	90,75	92,67	95,20
<b>Provinsi Aceh</b>	<b>5 281,31</b>	<b>5 371,53</b>	<b>5 274,87</b>	<b>5 333,73</b>	<b>5 407,86</b>

Catatan/Note: ...

Sumber/Source: Badan Pusat Statistik Provinsi Aceh/ BPS-Statistics of Aceh Province

**Tabel**  
**Table** 13.2

**Laju Pertumbuhan Produk Domestik Regional Bruto Atas Dasar Harga Konstan 2010 Menurut Kabupaten/Kota se Provinsi Aceh (persen), 2018–2022**  
**Rate of Growth of Gross Regional Domestic Products at Constant 2010 Prices by Regency/Municipality in Aceh Province (percent), 2018–2022**

<b>Kabupaten/Kota</b> <b>Regency/Municipality</b>	<b>2018</b>	<b>2019</b>	<b>2020</b>	<b>2021</b>	<b>2022</b>
(1)	(2)	(3)	(4)	(5)	(6)
<b>Kabupaten/ Regency</b>					
Simeulue	4,24	4,60	0,12	2,85	3,62
Aceh Singkil	3,98	3,99	-1,01	3,90	3,61
Aceh Selatan	4,53	4,43	-0,05	2,46	3,11
Aceh Tenggara	3,26	4,23	-0,17	1,48	2,78
Aceh Timur	4,20	4,42	1,54	1,94	3,73
Aceh Tengah	4,22	3,51	-1,18	3,21	4,90
Aceh Barat	10,14	4,99	1,88	5,84	3,32
Aceh Besar	3,78	4,35	0,39	2,44	3,87
Pidie	4,16	4,43	-0,12	2,63	3,98
Bireuen	4,22	5,00	-1,02	4,13	4,31
Aceh Utara	4,77	3,48	0,98	-0,58	4,63
<b>Aceh Barat Daya</b>	<b>4,61</b>	<b>4,75</b>	<b>-0,65</b>	<b>2,88</b>	<b>3,87</b>
Gayo Lues	1,28	1,26	0,88	2,32	3,51
Aceh Tamiang	4,25	4,55	0,42	0,88	3,32
Nagan Raya	4,29	6,77	3,36	5,34	2,37
Aceh Jaya	4,04	3,75	-0,62	2,59	3,68
Bener Meriah	4,16	4,32	0,09	3,15	3,69
Pidie Jaya	4,63	4,08	-0,79	2,03	3,57
<b>Kota/ Municipality</b>					
Banda Aceh	4,45	4,13	-3,39	5,50	5,23
Sabang	5,87	5,82	-1,29	2,67	2,52
Langsa	4,33	4,39	-1,12	3,92	4,78
Lhokseumawe	3,78	3,98	-1,80	3,84	4,01
Subulussalam	4,42	4,42	1,97	3,87	4,12
<b>Provinsi Aceh</b>	<b>4,61</b>	<b>4,14</b>	<b>-0,37</b>	<b>2,79</b>	<b>4,21</b>

Catatan/Note: ...

Sumber/Source: Badan Pusat Statistik Provinsi Aceh/ BPS-Statistics of Aceh Province

**Tabel**  
**Table** 13.3

**Jumlah Penduduk Miskin Menurut Kabupaten/Kota di  
Provinsi Aceh (ribu), 2018–2022**  
**Number of Poor Population by Regency/Municipality in  
Aceh Province (thousand), 2018–2022**

Kabupaten/Kota Regency/Municipality	2018	2019	2020	2021	2022
(1)	(2)	(3)	(4)	(5)	(6)
<b>Kabupaten/ Regency</b>					
Simeulue	18,22	17,67	17,34	18,25	17,86
Aceh Singkil	25,74	25,66	25,43	25,48	24,33
Aceh Selatan	32,82	31,06	30,91	32,25	30,78
Aceh Tenggara	30,20	28,93	28,98	29,31	28,42
Aceh Timur	61,64	62,79	62,34	63,69	62,16
Aceh Tengah	32,31	32,78	32,48	32,72	31,50
Aceh Barat	39,56	39,29	39,06	39,83	38,46
Aceh Besar	60,08	58,90	59,70	60,26	58,18
Pidie	89,53	86,29	86,39	88,53	85,87
Bireuen	65,74	63,60	62,42	63,02	60,29
Aceh Utara	111,27	107,34	106,41	109,49	107,02
<b>Aceh Barat Daya</b>	<b>25,23</b>	<b>24,36</b>	<b>24,21</b>	<b>25,06</b>	<b>24,00</b>
Gayo Lues	19,09	18,63	18,42	18,61	18,09
Aceh Tamiang	41,21	39,35	38,93	40,03	38,25
Nagan Raya	31,06	29,93	29,99	30,71	29,63
Aceh Jaya	12,85	12,35	12,11	12,63	12,13
Bener Meriah	29,08	28,45	28,38	28,69	27,93
Pidie Jaya	31,72	30,97	31,39	31,79	30,41
<b>Kota/ Municipality</b>					
Banda Aceh	19,13	19,42	18,97	20,95	19,90
Sabang	5,62	5,43	5,27	5,33	5,14
Langsa	18,73	18,62	18,65	19,78	19,41
Lhokseumawe	23,88	23,05	22,69	23,38	23,03
Subulussalam	14,78	14,56	14,46	14,46	14,06
<b>Provinsi Aceh</b>	<b>839,49</b>	<b>819,44</b>	<b>814,91</b>	<b>834,24</b>	<b>806,82</b>

Catatan/Note: ...

Sumber/Source: BPS, Survei Sosial Ekonomi Nasional/BPS-Statistics Indonesia, National Socioeconomic Survey



**Tabel**  
**Table** 13.4**Indeks Pembangunan Manusia Menurut Kabupaten/Kota  
se Provinsi Aceh, 2018–2022**  
*Human Development Index by Regency/Municipality in  
Aceh Province, 2018–2022*

Kabupaten/Kota Regency/Municipality	2018	2019	2020	2021	2022
(1)	(2)	(3)	(4)	(5)	(6)
<b>Kabupaten/ Regency</b>					
Simeulue	64,74	65,70	66,03	66,41	67,27
Aceh Singkil	68,02	68,91	68,94	69,22	69,62
Aceh Selatan	65,92	66,90	67,12	67,44	67,87
Aceh Tenggara	68,67	69,36	69,37	69,44	70,32
Aceh Timur	66,82	67,39	67,63	67,83	68,72
Aceh Tengah	72,64	73,14	73,24	73,37	73,95
Aceh Barat	70,47	71,22	71,38	71,67	72,34
Aceh Besar	72,73	73,55	73,56	73,58	74,00
Pidie	69,93	70,41	70,63	70,70	71,20
Bireuen	71,37	72,27	72,28	72,33	73,16
Aceh Utara	68,36	69,22	69,33	69,46	70,22
<b>Aceh Barat Daya</b>	<b>65,67</b>	<b>66,56</b>	<b>66,75</b>	<b>66,99</b>	<b>67,41</b>
Gayo Lues	65,88	66,87	67,22	67,56	68,25
Aceh Tamiang	68,45	69,23	69,24	69,48	70,43
Nagan Raya	68,15	69,11	69,18	69,31	70,10
Aceh Jaya	68,83	69,74	69,75	69,84	70,36
Bener Meriah	72,14	72,97	72,98	73,27	73,90
Pidie Jaya	72,12	72,87	73,20	73,60	74,34
<b>Kota/ Municipality</b>					
Banda Aceh	84,37	85,07	85,41	85,71	86,28
Sabang	74,82	75,77	75,78	76,11	76,85
Langsa	76,34	77,16	77,17	77,44	77,82
Lhokseumawe	76,62	77,30	77,31	77,57	78,04
Subulussalam	63,48	64,46	64,93	65,27	66,20
<b>Provinsi Aceh</b>	<b>71,19</b>	<b>71,90</b>	<b>71,99</b>	<b>72,18</b>	<b>72,80</b>

Catatan/Note: ...

Sumber/Source: BPS, Seri Berita Resmi Statistik Indeks Pembangunan Manusia/BPS-Statistics Indonesia, Series of Press Releases of Human Development Index





# DATA

## MENCERDASKAN BANGSA

*ENLIGHTEN THE NATION*

<https://acehbaratdayakab.bps.go.id>



**BADAN PUSAT STATISTIK  
KABUPATEN ACEH BARAT DAYA**

JALAN BUKIT HIJAU, KOMPLEK PERKANTORAN ABDYA, KECAMATAN BLANGPIDIE

KABUPATEN ACEH BARAT DAYA, KODE POS 23764, TELP (0659)93179

WEBSITE: <http://acehbaratdayakab.bps.go.id> ; E-mail: [bps1112@bps.go.id](mailto:bps1112@bps.go.id)