

KABUPATEN ACEH BARAT DALAM ANGKA

ACEH BARAT REGENCY IN FIGURES



KABUPATEN ACEH BARAT
DALAM ANGKA
Statistics of Aceh Barat Regency

2023

KABUPATEN ACEH BARAT DALAM ANGKA

ACEH BARAT REGENCY IN FIGURES



<https://acehbaratkab.bps.go.id>

2023

KABUPATEN ACEH BARAT DALAM ANGKA 2023
Aceh Barat Regency in Figures
2023

ISSN : 0215-3491

No. Publikasi/*Publication Number*: 11070.2302

Katalog/*Catalog*: 1102001.1107

Ukuran Buku/*Book Size*: 14,8 cm x 21 cm

Jumlah Halaman/*Number of Pages*: lx + 526 halaman /pages

Naskah/*Manuscript*:

Badan Pusat Statistik Kabupaten Aceh Barat
BPS-Statistics of Aceh Barat Regency

Desain Kover oleh/*Cover Designed by*:

Tim TI dan pengolahan/ *IT and Processing Team*
Firmansyah. S.E.

Ilustrasi Kover/*Cover Illustration*:

Tugu Parasamya/ *Parasamya Monument*

Sumber Ilustrasi /*Graphics by*:

www.freepik.com

Diterbitkan oleh/*Published by*:

© BPS Kabupaten Aceh Barat/*BPS-Statistics of Aceh Barat Regency*

Dicetak oleh/*Printed by*:

BPS Kabupaten Aceh Barat/*BPS-Statistics of Aceh Barat Regency*

Dilarang mengumumkan, mendistribusikan, mengomunikasikan, dan/atau menggandakan sebagian atau seluruh isi buku ini untuk tujuan komersial tanpa izin tertulis dari Badan Pusat Statistik

Prohibited to announce, distribute, communicate, and/or copy part or all of this book for commercial purpose without permission from BPS-Statistics Indonesia

TIM PENYUSUN/TEAM MEMBERS

Pengarah/Director

Mughlisuddin, S.E.

Penanggung Jawab/Persons in Charge

Mughlisuddin, S.E.

Penyunting/Editors

Firmansyah, S.E.

Pengolah Data/Data Processing

Firmansyah, S.E • Gharisa Nur Fitri, S. Tr.Stat

Penulis Naskah/Authors

Gharisa Nur Fitri, S. Tr.Stat

Penata Letak/Layout Designers

Firmansyah, S.E.

KONTRIBUTOR DATA/DATA CONTRIBUTOR

1. Kementerian Agama/*Ministry of Religious Affair*
2. Kementerian Pendidikan dan Kebudayaan/*The Ministry of Education and Culture*
3. Stasiun Meteorologi Cut Nyak Dhien/*Meteorology Station of Cut Nyak Dhien*
4. Badan Pusat Statistik /*BPS-Statistics Indonesia*
5. Kementerian Dalam Negeri/*Ministry of Home Affairs*
6. BPN Kabupaten Aceh Barat/*Land Office of Aceh Barat Regency*
7. Sekretariat DPRK Kabupaten Aceh Barat/*Secretary of Aceh Barat Regency's House of Representative*
8. Dinas Kependudukan dan Pencacatan Sipil Kabupaten Aceh Barat/*Population and Civil Registration Agency of Aceh Barat Regency*
9. Badan Kepegawaian Dan Pengembangan SDM Kabupaten Aceh Barat/*Personnel and Human Resource Development Agency of Aceh Barat Regency*
10. Dinas Sosial Kabupaten Aceh Barat/*Sosial Services of Aceh Barat Regency*
11. Dinas Transmigrasi dan Tenaga Kerja Kabupaten Aceh Barat/*Transmigration and Labour Services of Aceh Barat Regenc*
12. Dinas Pendidikan Kabupaten Aceh Barat/*Education Services of Aceh Barat Regency*
13. Universitas Teuku Umar/*Teuku Umar University*
14. STAIN Meulaboh/*Islamic College of Meulaboh*
15. Dinas Syariat Islam dan Pendidikan Dayah Kabupaten Aceh Barat/*Department of Islamic Sharia and Dayah Education Services of Aceh Barat Regency*
16. Dinas Perpustakaan dan Kearsipan Kabupaten Aceh Barat/*Library and Archive of Education Office of Aceh Barat Regency*
17. Dinas Kesehatan Kab Aceh Barat/*Health Services of Aceh Barat Regency*
18. Bagian Penyusunan Program dan Laporan RSU Cut Nyak Dhien Meulaboh/*Report and Programme Arrangement Department of Meulaboh Cut Nyak Dien General Hopspital*
19. Dinas Pemberdayaan Perempuan, Perlindungan Anak dan Keluarga

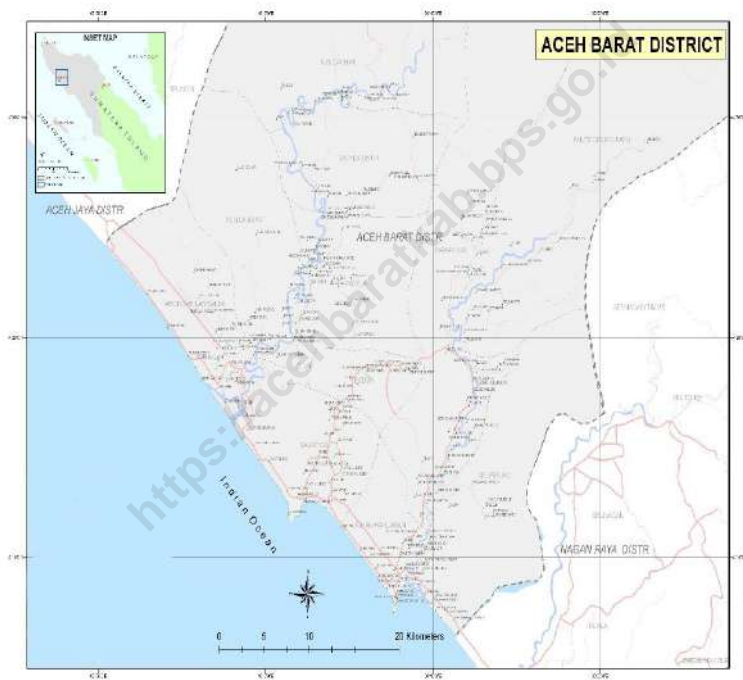
Berencana Kabupaten Aceh Barat/*Family Planning, Child Protection and Social of Aceh Barat Regency*

20. BPJS Kesehatan Cabang Aceh Barat/*Health Insurance Specialist of Aceh Barat District Branch*
21. Badan Baitul Mal Kabupaten Aceh Barat/*Baitul Mal Institution of Aceh Barat Regency*
22. Satuan Polisi Pamong Praja dan Wilayahul Hisbah Kabupaten Aceh Barat/*Municipal Police and Wilayahul Hisbah of Aceh Barat Gegency*
23. Mahkamah Syari'ah Meulaboh/*Syari'ah Court of Meulaboh*
24. Badan Penanggulangan Bencana Daerah Kabupaten Aceh Barat/*Regional Disaster Management Agency for Aceh Barat Regency*
25. Polres Aceh Barat/*Resort Police of Aceh Barat Regency*
26. Kantor Pengadilan Negeri Meulaboh/*State Judging Office of Meulaboh*
27. Lembaga Perasyarakatan/*Correctional Institutions of Meulaboh*
28. Kejaksaan Negeri Meulaboh/*Public Procecutor of Meulaboh*
29. Dinas Pertanian Tanaman Pangan dan Holtikultura melalui survei pertanian hortikultura/ *Agriculture and holticulture departement through Agriculture survey for horticulture*
30. Dinas Perkebunan dan Peternakan Kabupaten Aceh Barat/*The Farm and Estates Services of Aceh Barat Regency*
31. Dinas Kelautan dan Perikanan Kab Aceh Barat/*Oceanic and Fishery Services of Aceh Barat Regency*
32. Dinas Perindustrian dan Perdagangan Kabupaten Aceh Barat/*Trade and Industry Services of Aceh Barat Regency*
33. PT PLN (Persero) Wilayah - 1 Cabang Meulaboh/*State Electricity Company Area 1 in Meulaboh Branch*
34. PDAM Meulaboh/*PDAM of Meulaboh*
35. Dinas Pariwisata, Kebudayaan, Pemuda dan Olahraga Kabupaten Aceh Barat/*Tourism, Culture, Youth and Sports Service of Aceh Barat Regency*
36. Dinas Pekerjaan Umum dan Penataan Ruang Kabupaten Aceh Barat/*Public works and spatial planning of Aceh Barat Regency*
37. Dinas Perhubungan Kabupaten Aceh Barat/*Transportation Services of Aceh Barat Regency*
38. UPTD VIII Samsat Meulaboh/ *UPTD VIII Samsat Meulaboh*
39. Kantor Pos Meulaboh/*Pos Office of Meulaboh*

40. PT Telkom Indonesia Divre I Sumatera Area Pelayanan Meulaboh/*PT Telkom Indonesia Division I Sumatera – Subdivision Meulaboh*
41. BPJS Ketenagakerjaan Cabang Meulaboh/*Social Labour Insurance Estate of Meulaboh Branch*
42. BPJS Kesehatan Cabang Aceh Barat/*Health Insurance Specialist of Aceh Barat District Branch*
43. Perum BULOG Kantor Sub Divre Wil III Meulaboh/*Sub Regional Division Logistics Public Company in Area III Meulaboh*

<https://acehbaratkab.bps.go.id>

PETA WILAYAH KABUPATEN ACEH BARAT
MAP OF ACEH BARAT REGENCY



KEPALA BPS KABUPATEN ACEH BARAT
CHIEF STATISTICIAN OF ACEH BARAT REGENCY



MUGHLISUDDIN, SE



KATA PENGANTAR

Kabupaten Aceh Barat Dalam Angka 2023 merupakan publikasi tahunan yang diterbitkan oleh BPS Kabupaten Aceh Barat. Disadari bahwa publikasi ini belum sepenuhnya memenuhi harapan pihak pemakai data khususnya para perencana, namun diharapkan dapat membantu melengkapi penyusunan rencana pembangunan di Kabupaten Aceh Barat.

Publikasi ini dapat terwujud berkat kerja sama dan bantuan dari berbagai pihak baik instansi pemerintah maupun swasta. Kepada semua pihak yang telah memberikan bantuan disampaikan penghargaan dan terima kasih yang sebesar-besarnya.

Walaupun publikasi ini telah disiapkan sebaik-baiknya, namun disadari masih ada kekurangan dan kesalahan yang terjadi. Untuk perbaikan publikasi ini, tanggapan dan saran yang bersifat konstruktif dari para pemakai sangat diharapkan.

Meulaboh, Februari 2023
Kepala BPS
Kabupaten Aceh Barat

Mughlisuddin, SE



PREFACE

Aceh Barat Regency in Figures 2023 is an annual publication written by BPS Regency of Aceh Barat. Honestly, this publication has not perfect yet and has not filled the user's hope, especially for the planners yet, but hopefully it can help to equip compilation of development planning in Aceh Barat Regency.

This comprehensive publication has been made possible with the assistance and contribution from several governmental institutions and private organizations. To all parties who have been involved in the preparation of this publication, I would like to express my sincerest appreciation and gratitude.

Comments and constructive suggestions for the improvement of this publication are always welcome.

Meulaboh, February 2023
Chief Statistician of
Aceh Barat Regency

Mughlisuddin, SE

DAFTAR ISI / CONTENTS

Halaman
Page

Daftar Isi

PETA WILAYAH KABUPATEN ACEH BARAT	ix
MAP OF ACEH BARAT REGENCY	ix
KEPALA BPS KABUPATEN ACEH BARAT	xi
CHIEF STATISTICIAN OF ACEH BARAT REGENCY	xi
KATA PENGANTAR	xiii
P R E F A C E	xiv
DAFTAR ISI / CONTENTS	xv
DAFTAR TABEL/LIST OF TABLES	xix
DAFTAR GAMBAR/LIST OF FIGURES	lii
PENJELASAN UMUM/EXPLANATORY NOTES	lvii
DAFTAR SINGKATAN/ LIST OF ABBREVIATIONS	lviii
Statistik Kunci, 2019–2022	lix
Key Statistics, 2019–2022	lix
1. Geografi dan Iklim/ <i>Geography and Climate</i>	1
1.1 KEADAAN GEOGRAFI.....	12
<i>GEOGRAPHY CONDITION</i>	12
1.2 IKLIM.....	16
<i>CLIMATE</i>	16
2. Pemerintahan/ <i>Government</i>	21
2.1 WILAYAH ADMINISTRATIF	33
<i>ADMINISTRATIVE AREA</i>	33
2.2 DEWAN PERWAKILAN RAKYAT DAERAH	34
<i>THE REGIONAL HOUSE OF REPRESENTATIVE</i>	34
2.3 PEGAWAI NEGERI SIPIL.....	42
<i>CIVIL SERVANTS</i>	42
2.4 KEUANGAN PEMERINTAH	52
<i>GOVERNMENT FINANCE</i>	52
3. Penduduk dan Ketenagakerjaan/ <i>Population and Employment</i>	55
3.1 PENDUDUK	68
<i>POPULATION</i>	68
3.2 KETENAGAKERJAAN	77

	<i>EMPLOYMENT</i>	77
4.	Sosial dan Kesejahteraan Rakyat/Social and Welfare	87
4.1	PENDIDIKAN	112
	<i>EDUCATION</i>	112
4.2	KESEHATAN	161
	<i>HEALTH</i>	161
4.3	AGAMA dan sosial lainnya.....	194
	<i>RELIGION and other social affair</i>	194
4.4	KEMISKINAN	224
	<i>PROVERTY</i>	224
4.5	KRIMINALITAS.....	227
	<i>CRIME</i>	227
5.	Pertanian, Peternakan, dan Perikanan/Agriculture, Livestock, and Fishery	253
5.1	HOLTIKULTURA	274
	<i>Holticulture</i>	274
5.2	PERKEBUNAN	305
	<i>ESTATE CROPS</i>	305
5.3	TANAMAN PANGAN	311
	<i>FOOD CROPD</i>	311
5.4	PETERNAKAN.....	322
	<i>LIVESTOCK</i>	322
5.5	Perikanan.....	332
	<i>FISHERY</i>	332
6.	Industri, pertambangan, energi dan konstruksi/industry, mining, energy and construction.....	351
6.1	INDUSTRI.....	359
	<i>INDUSTRY</i>	359
6.2	ENERGI	376
	<i>ENERGY</i>	376
7.	PARIWISATA/tOURISM	387
7.1	PARIWISATA.....	394
	<i>TOURISM</i>	394
7.2	HOTEL	396
	<i>HOTEL</i>	396

	Halaman Page
8. Transportasi Dan komunikasi/Transportation and Communication .	399
8.1 TRANSPORTASI	413
TRANSPORTATION	413
8.2 KOMUNIKASI	421
COMMUNICATION	421
9. Perbankan, koperasi, dan harga-harga/banking, cooperative, and price	425
9.1 PERBANKAN	431
BANKING	431
9.2 KOPERASI	434
COOPERATIVE	434
9.3 HARGA	439
PRICE	439
10. Pengeluaran Penduduk/Population Expenditure	457
11. Perdagangan/trade	465
12. Sistem Neraca Regional/System of Regional Accounts	477
13. Perbandingan Antar Kabupaten Kota/Regency Municipal Comparison	509

DAFTAR TABEL/LIST OF TABLES

Halaman
Page

1.	GEOGRAFI DAN IKLIM/GEOGRAPHY AND CLIMATE	
1.1	KEADAAN GEOGRAFI	
	GEOGRAPHY CONDITION	12
1.1.1	Luas Daerah dan Jumlah Pulau Menurut Kecamatan di Kabupaten Aceh Barat, 2022 <i>Total Area and Number of Islands by Sub Districts in Aceh Barat Regency, 2022.....</i>	12
1.1.2	Tinggi Wilayah dan Jarak ke Ibukota Kabupaten/Kota Menurut Kecamatan di Kabupaten Aceh Barat Tahun 2022 <i>Altitude and Distance to the Capital of Regency/Municipality by Subdistrict in Aceh Barat Regency, 2022</i>	14
1.1.3	Jumlah Permohonan Hak Tanah Yang diterima di Kabupaten Aceh Barat Per Bulan Tahun 2022 <i>Distance The Number of Land Right Application that Accepted in Aceh Barat Regency per Month, 2022.....</i>	15
1.2	IKLIM	
	CLIMATE.....	16
1.2.1	Pengamatan Unsur Iklim di Stasiun Pengamatan Badan Meteorologi Klimatologi dan Geofisika (BMKG) , 2022 <i>Observation Of Climate Elements at The Meteorology, Climatology and Geophysics Agency Station by Month in Aceh Barat Regency, 2022.....</i>	16
1.2.2	Rata-rata Suhu dan Kelembaban Udara Menurut Bulan di Kabupaten Aceh Barat, 2022 <i>Average Temperature and Humidity by Month in Aceh Barat Regency, 2022.....</i>	19
2.	PEMERINTAHAN/GOVERNMENT	
2.1	WILAYAH ADMINISTRATIF	
	ADMINISTRATIVE AREA	33
2.1.1	Jumlah Desa Menurut Kecamatan di Kabupaten Aceh Barat, 2018-2022 <i>Number of Villages by Sub Districts in Aceh Barat Regency, 2018-2022</i>	33

2.2	DEWAN PERWAKILAN RAKYAT DAERAH	
	THE REGIONAL HOUSE OF REPRESENTATIVE	34
2.2.1	Jumlah Anggota Dewan Perwakilan Rakyat Kabupaten Menurut Partai Politik dan Jenis Kelamin di Kabupaten Aceh Barat, 2022 <i>Number of Members of the Regional House of Representatives by Political Parties and Sex in Aceh Barat Regency, 2022.....</i>	34
2.2.2	Jumlah Anggota Dewan Perwakilan Rakyat Kabupaten Menurut Kelompok Umur dan Jenis Kelamin di Kabupaten Aceh Barat, 2022 <i>Number of Members of the Regional House of Representatives by Age Group and Sex in Aceh Barat Regency, 2022.....</i>	35
2.2.3	Jumlah Anggota Dewan Perwakilan Rakyat Kabupaten Menurut Pendidikan dan Jenis Kelamin di Kabupaten Aceh Barat, 2022 <i>Number of Members of the Regional House of Representatives by Education and Sex in Aceh Barat Regency, 2022</i>	36
2.2.4	Jumlah Keputusan DPRK Aceh Barat Menurut Jenis Sidang Tahun 2018 – 2022 <i>Number of Civil Servants by The Number of Parlement Ruling in Aceh Barat Regency, 2018- 2022</i>	37
2.2.5	Jumlah Sidang / Rapat DPRK Aceh Barat Menurut Jenis Sidang Tahun 2018-2022 <i>The Number of Parlement Council in Aceh Barat Regency, 2018 - 2022</i>	38
2.2.6	Jumlah Penerbitan Akta Kelahiran Standar Nasional Per Kecamatan di Kabupaten Aceh Barat, 2018- 2022 <i>The Number of Publishing Birth Sertificate by Sub Districts in Aceh Barat Regency, 2018-2022</i>	39
2.2.7	Jumlah Penerbitan Akta Kematian Per Kecamatan di Kabupaten Aceh Barat, 2018 – 2022 <i>The Number of Publishing Death Sertificate by Sub Districts in Aceh Barat Regency, 2018-2021</i>	40
2.2.8	Jumlah Penerbitan KTP Elektronik Per Kecamatan Di Kabupaten Aceh Barat, 2018 – 2021 <i>The Number of Publishing Electronic Lincense by Sub Districts in Aceh Barat Regency, 2018-2022.....</i>	41
2.3	PEGAWAI NEGERI SIPIL	
	CIVIL SERVANTS	42

2.3.1	Jumlah Pegawai Negeri Sipil Menurut Jabatan dan Jenis Kelamin di Kabupaten Aceh Barat, 2021-2022 <i>Number of Civil Servants by Occupation and Sex in Aceh Barat Regency, 2021-2022</i>	42
2.3.2	Jumlah Pegawai Negeri Sipil Menurut Tingkat Pendidikan dan Jenis Kelamin di Kabupaten Aceh Barat, 2021-2022 <i>Number of Civil Servants by Education and Sex in Aceh Barat Regency, 2021-2022</i>	43
2.3.3	Jumlah Pegawai Negeri Sipil Menurut Tingkat Kepangkatan dan Jenis Kelamin di Kabupaten Aceh Barat, 2021-2022 <i>Number of Civil Servants by Hierarchy and Sex in Aceh Barat Regency, 2021-2022</i>	44
2.3.4	Jumlah Pegawai Negeri Sipil Menurut Dinas/Instansi Pemerintah dan Jenis Kelamin di Kabupaten Aceh Barat, 2022 <i>Number of Civil Servants by Institution/Office and Sex in Aceh Barat Regency, 2022</i>	45
2.3.5	Jumlah Pegawai Negeri Sipil Menurut Kecamatan dan Jenis Kelamin di Kabupaten Aceh Barat, 2021-2022 <i>Number of Civil Servants by Subdistrict and Sex in Aceh Barat Regency, 2021-2022</i>	50
2.4	KEUANGAN PEMERINTAH GOVERNMENT FINANCE	52
2.4.1	Realisasi Pendapatan Pemerintah Kabupaten Aceh Barat Menurut Jenis Pendapatan (ribu rupiah), 2019–2022 <i>Actual Revenues of Government of Aceh Barat Regency by Source of Revenues (thousand rupiahs), 2019–2022</i>	52
2.4.2	Realisasi Belanja Pemerintah Kabupaten Aceh Barat Menurut Jenis Belanja (ribu rupiah), 2019–2022 <i>Actual Expenditures of Government of Aceh Barat Regency by Kind of Expenditures (thousand rupiahs), 2019–2022</i>	54
3.	PENDUDUK DAN KETENAGAKERJAAN/POPULATION AND EMPLOYMENT	
3.1	PENDUDUK POPULATION	68

3.1.1	Penduduk, Laju Pertumbuhan Penduduk, Distribusi Persentase Penduduk, Kepadatan Penduduk, Rasio Jenis Kelamin Penduduk Menurut Kecamatan di Kabupaten Aceh Barat, 2022 <i>Population, Population Growth Rate, Percentage Distribution of Population, Population Density, and Population Sex Ratio by Sub District in Aceh Barat Regency, 2022</i>	68
3.1.2	Jumlah Penduduk Menurut Kelompok Umur dan Jenis Kelamin di Kabupaten Aceh Barat, 2022 <i>Population by Age Group and Sex in Aceh Barat Regency, 2022</i>	71
3.1.3	Jumlah Penduduk Menurut Kecamatan di Kabupaten Aceh Barat, 2021 - 2022 <i>Population By Sub Districts In Aceh Barat Regency, 2021 - 2022</i>	72
3.1.4	Jumlah Penduduk Berumur 15 Tahun Keatas Menurut Jenis Kegiatan Selama Seminggu yang Lalu dan Domisili di Kabupaten Aceh Barat, 2022 <i>Population Aged 15 Years and Over by Type of Activity During The Previous Week and Domicile in Aceh Barat Regency, 2022</i>	73
3.1.5	Jumlah Penduduk Berumur 15 Tahun Ke Atas Menurut Pendidikan Tertinggi yang Ditamatkan dan Jenis Kelamin Selama Seminggu yang Lalu di Kabupaten Aceh Barat, 2022 <i>Population Aged 15 Years and Over by Educational Attainment and Sex The Previous Week in Aceh Barat Regency, 2022</i>	74
3.1.6	Jumlah Penyandang Cacat Dalam Kabupaten Aceh Barat Menurut Kecamatan, 2022 <i>The Number of Physical Defect by Sub Districts in Aceh Barat Regency, 2022</i>	75
3.1.7	Jumlah Penyandang Masalah Sosial Dalam Kabupaten Aceh Barat Menurut Kecamatan, 2022 <i>The Number of Person With Social Problem by Sub Districts in Aceh Barat Regency, 2022</i>	76
3.2	KETENAGAKERJAAN EMPLOYMENT	77
3.2.1	Jumlah Penduduk Berumur 15 Tahun Keatas Menurut Jenis Kegiatan Selama Seminggu yang Lalu dan Jenis Kelamin di Kabupaten Aceh Barat, 2022 <i>Population Aged 15 Years and Over by Type of Activity During The Previous Week and Gender in Aceh Barat Regency, 2022</i>	77

3.2.2	Jumlah Penduduk Berumur 15 Tahun Ke Atas Menurut Pendidikan Tertinggi yang Ditamatkan dan Jenis Kegiatan Selama Seminggu yang Lalu di Kabupaten Aceh Barat, 2022 <i>Population Aged 15 Years and Over by Educational Attainment and Type of Activity During The Previous Week in Aceh Barat Regency, 2022.....</i>	78
3.2.3	Jumlah Penduduk Berumur 15 Tahun Ke Atas yang Bekerja Selama Seminggu yang Lalu Menurut Status Pekerjaan Utama dan Jenis Kelamin di Kabupaten Aceh Barat, 2022 <i>Population Aged 15 Years and Over Who Worked During the Previous Week by Main Employment Status and Gender in Aceh Barat Regency, 2022</i>	79
3.2.4	Jumlah Penduduk Berumur 15 Tahun Ke Atas yang Bekerja Selama Seminggu yang Lalu Menurut Lapangan Pekerjaan Utama dan Jenis Kelamin di Kabupaten Aceh Barat, 2022 <i>Population Aged 15 Years and Over Who Worked During the Previous Week by Main Industry and Gender in Aceh Barat Regency, 2022.....</i>	80
3.2.5	Jumlah Penduduk Berumur 15 Tahun Ke Atas yang Bekerja Selama Seminggu yang Lalu Menurut Kelompok Umur dan Jenis Kelamin di Kabupaten Aceh Barat, 2022 <i>Population Aged 15 Years and Over Who Worked During the Previous Week by Age Group and Gender in Aceh Barat Regency, 2022.....</i>	81
3.2.6	Jumlah Pencari Kerja Terdaftar Menurut Tingkat Pendidikan Tertinggi yang Ditamatkan dan Jenis Kelamin di Kabupaten Aceh Barat, 2022 <i>Number Of Registered Job Applicants By Educational Attainment And Gender In Aceh Barat Regency, 2022</i>	82
3.2.7	Jumlah Perusahaan dan Buruh Menurut Lapangan Usaha di Kabupaten Aceh Barat, 2021-2022 <i>The Number of Companies and Labours by Field of Workers in Aceh Barat Regency, 2021-2022.....</i>	83
3.2.8	Pencari Kerja Terdaftar, Lowongan Kerja Terdaftar dan Penempatan/pemenuhan Tenaga Kerja Menurut Kecamatan dan Jenis Kelamin di Kabupaten Aceh Barat, 2022 <i>Number of Registered Job Applicants, Registered Job Vacancies, and Placement of Workers by Sub District/Municipality and sex in Aceh Barat Regency, 2022.....</i>	84

4. SOSIAL DAN KESEJAHTERAAN RAKYAT/SOCIAL AND WELFARE

4.1 PENDIDIKAN

EDUCATION	112
4.1.1 Jumlah Sekolah, Guru, dan Murid Taman Kanak-Kanak (TK) di Bawah Kementerian Pendidikan dan Kebudayaan Menurut Kecamatan di Kabupaten Aceh Barat, 2021/2022-2022/2023 <i>Number of Schools, Teachers, and Pupils in Kindergarten Under The Ministry of Education and Culture by Sub DistrictIn Aceh Barat Regency, 2021/2022-2022/2023</i>	112
4.1.2 Jumlah Sekolah, Guru, dan Murid Raudatul Athfal (RA) di Bawah Kementerian Agama Menurut Kecamatan di Kabupaten Aceh Barat, 2021/2022-2022/2023 <i>Table Number of Schools, Teachers, and Pupils in Raudatul Athfal (RA) Under The Ministry of Religious Affairs by Sub DistrictIn Aceh Barat Regency, 2021/2022-2022/2023</i>	115
4.1.3 Jumlah Sekolah, Guru, dan Murid Sekolah Dasar (SD) di Bawah Kementerian Pendidikan dan Kebudayaan Menurut Kecamatan di Kabupaten Aceh Barat, 2021/2022-2022/2023 <i>Number of Schools, Teachers, and Pupils in Primary Schools Under The Ministry of Education and Culture by Sub District in Aceh Barat Regency, 2021/2022-2022/2023</i>	116
4.1.4 Jumlah Sekolah, Guru, dan Murid Madrasah Ibtidaiyah (MI) di Bawah Kementerian Agama Menurut Kecamatan Menurut Kecamatan di Kabupaten Aceh Barat, 2021/2022-2022/2023 <i>Number of Schools, Teachers, and Pupils in Madrasah Ibtidaiyah (MI) Under The Ministry of Religious Affairs by District Sub Districts in Aceh Barat Regency, 2021/2022-2022/2023</i>	119
4.1.5 Jumlah Sekolah, Guru, dan Murid Sekolah Menengah Pertama (SMP) di Bawah Kementerian Pendidikan dan Kebudayaan Menurut Kecamatan di Kabupaten Aceh Barat, 2021/2022-2022/2023 <i>Number of Schools, Teachers, and Pupils in Junior High Schools Under The Ministry of Education and Culture by Sub Districtin Aceh Barat Regency,2021/2022-2022/2023</i>	122
4.1.6 Jumlah Sekolah, Guru, dan Murid Madrasah Tsanawiyah (MTs) di Bawah Kementerian Agama Menurut Kecamatan di Kabupaten Aceh Barat,2021/2022-2022/2023	

	<i>Number of Schools, Teachers, and Pupils in Madrasah Tsanawiyah (MTs) Under The Ministry of Religious Affairs by Sub Districtby Sub Districts in Aceh Barat Regency, 2021/2022-2022/2023</i>	125
4.1.7	Jumlah Sekolah, Guru, dan Murid Sekolah Menengah Atas (SMA) di Bawah Kementerian Pendidikan dan Kebudayaan Menurut Kecamatan di Kabupaten Aceh Barat, 2021/2022-2022/2023 <i>Number of Schools, Teachers, and Pupils in Senior High Schools Under The Ministry of Education and Culture by Sub Districtin Aceh Barat Regency, 2021/2022-2022/2023</i>	128
4.1.8	Jumlah Sekolah, Guru, dan Murid Sekolah Menengah Kejuruan (SMK) di Bawah Kementerian Pendidikan dan Kebudayaan Menurut Kecamatan di Kabupaten Aceh Barat, 2021/2022-2022/2023 <i>Number of Schools, Teachers, and Pupils in Vocational High Schools Under The Ministry of Education and Culture by Sub Districtin Aceh Barat Regency, 2021/2022-2022/2023</i>	131
4.1.9	Jumlah Sekolah, Guru, dan Murid Madrasah Aliyah (MA) di Bawah Kementerian Agama Menurut Kecamatan di Kabupaten Aceh Barat, 2021/2022-2022/2023 <i>Number of Schools, Teachers, and Pupils in Madrasah Aliyah (MA) Under the Ministry of Religious Affairs by Sub District in Aceh Barat Regency, 2021/2022-2022/2023</i>	134
4.1.10	Jumlah Desa/Kelurahan yang Memiliki Fasilitas Sekolah Menurut Kecamatan dan Tingkat Pendidikan di Kabupaten Aceh Barat, 2019-2021 <i>Number of Villages Having Educational Facilities by Province and Educational Level In Aceh Barat Regency, 2019-2021</i>	137
4.1.11	Angka Partisipasi Murni (APM) dan Angka Partisipasi Kasar (APK) Menurut Jenjang Pendidikan di Kabupaten Aceh Barat, 2022 <i>Net Enrolment Rate and Gross Enrolment Rate by Educational Level in Aceh Barat Regency, 2022</i>	140
4.1.12	Persentase Penduduk Berumur 15 Tahun ke Atas yang Melek Huruf Menurut Kelompok Umur di Kabupaten Aceh Barat, 2019-2022 <i>Percentage of Literate People Aged 15 Years and Over by Age Group in Aceh Barat Regency, 2019-2022</i>	141
4.1.13	Persentase Penduduk Usia 7–24 Tahun Menurut Jenis Kelamin, Kelompok Umur Sekolah, dan Partisipasi Sekolah di Kabupaten Aceh Barat, 2022	

	<i>Percentage of Population Aged 7-24 Years By Sex, Age Group, And School Participation In Aceh Barat Regency, 2022.....</i>	142
4.1.14	Jumlah Murid / Siswa Yang Lulus Pada Sekolah Dasar Dalam Kabupaten Aceh Barat, 2021/2022 <i>The Number of Pupils who Graduated from Elementary School In Aceh Barat Regency, 2021/2022.....</i>	143
4.1.15	Jumlah Murid / Siswa Yang Lulus Pada SLTP Negeri dan Swasta Dalam Kabupaten Aceh Barat, 2021/2022 <i>The Number of Pupils who Graduated from State and Private Junior High School in Aceh Barat Regency, 2021/2022.....</i>	144
4.1.16	Jumlah Murid / Siswa Yang Lulus Pada SLTA Negeri dan Swasta dalam Kabupaten Aceh Barat Tahun 2021/2022 <i>The Number of Pupils who Graduated from State and Private Senior High School in Aceh Barat Regency, 2021/2022.....</i>	145
4.1.17	Jumlah Murid / Siswa Yang Lulus Pada SMK Negeri dan Swasta dalam Kabupaten Aceh Barat Tahun 2021/2022 <i>The Number of Pupils who Graduated from State and Private Vocational High School in Aceh Barat Regency, 2021/2022.....</i>	146
4.1.18	Jumlah Murid / Siswa Yang Lulus Pada MIN dan MIS Dalam Kabupaten Aceh Barat Tahun 2021/2022 <i>The Number of Pupils who Graduated from State and Private Religious Elementary School in Aceh Barat Regency, 2021/2022.....</i>	147
4.1.19	Jumlah Murid / Siswa Yang Lulus Pada MTs Negeri dan Swasta Dalam Kabupaten Aceh Barat Tahun 2021/2022 <i>The Number of Pupils who Graduated from State and Private Religious Junior High School in Aceh Barat Regency, 2021/2022.....</i>	148
4.1.20	Jumlah Murid / Siswa Yang Lulus Pada Madrasah Aliyah Negeri Dan Swasta Dalam Kabupaten Aceh Barat Tahun 2021/2022 <i>The Number of Pupils who Graduated from State and Private Religious Senior High School in Aceh Barat Regency, 2021/2022.....</i>	149
4.1.21	Jumlah Mahasiswa Dan Dosen di Universitas Teuku Umar (UTU) Menurut Program Studi, Kabupaten Aceh Barat Tahun 2021/2022 <i>The Number of College Students and Lecturers in Teuku Umar University (UTU) by Study Program, Aceh Barat Regency, 2021/2022.....</i>	150
4.1.22	Jumlah Mahasiswa Yang Menamatkan Pendidikan di	

	Universitas Teuku Umar (UTU) Menurut Program Studi, Kabupaten Aceh Barat Tahun 2020/2021 - 2022/2022 <i>The Number of Teuku Umar University (UTU) Graduates by Study Program, Aceh Barat Regency, 2020/2021 - 2021/2022</i>	151
4.1.23	Jumlah Mahasiswa Dan Dosen di Sekolah Tinggi Agama Islam Negeri (STAIN) Menurut Program Studi, Kabupaten Aceh Barat Tahun 2021/2022 <i>The Number of College Students and Lecturers in Islamic College (STAIN) by Study Program, Aceh Barat Regency, 2021/2022</i>	152
4.1.24	Jumlah Mahasiswa Yang Menamatkan Pendidikan di Sekolah Tinggi Agama Islam (STAIN) Menurut Program Studi, Kabupaten Aceh Barat Tahun 2020/2021 - 2022/2022 <i>The Number of Islamic College (STAIN) Graduates by Study Program, Aceh Barat Regency, 2020/2021 - 2021/2022</i>	153
4.1.25	Jumlah TKQ/TPQ Dan Santri Di Kabupaten Aceh Barat Tahun 2022 <i>The Number of TKQ/TPQ and Pupil of TKQ/TPQ by Sub Districts in Aceh Barat Regency, 2022</i>	154
4.1.26	Jumlah Pondok Pesantren, Santri dan Teungku Menurut Kecamatan di Kabupaten Aceh Barat, 2022 <i>The Number of Islamic Training Center, Students and Teacher by Sub District in Aceh Barat Regency, 2022</i>	155
4.1.27	Jumlah Pengunjung (K), Peminjam (P) Dan Penukaran (T) Buku Oleh Pelajar/ Siswa Dan Mahasiswa Pada Perpustakaan Umum Meulaboh Per Bulan, 2022 <i>The Number of Visitors (V), Borrower (B)s, and Changing(C) Books by Student in Public Library of Meulaboh by Month, 2022</i>	156
4.1.28	Jumlah Pengunjung (K), Peminjam (P) Dan Penukaran (T) Buku Oleh PNS Dan Swasta/Umum Pada Perpustakaan Umum Meulaboh Per Bulan, 2022 <i>The Number of Visitors (V), Borrower (B)s, and Changing(C) Books by Government Officer and Community in Public Library of Meulaboh by Month, 2022</i>	157
4.1.29	Koleksi Perpustakaan Menurut Nomor Klasifikasi Pada Perpustakaan Umum Meulaboh, 2020-2022 <i>Library Collections by Classification Number in Public Library of Meulaboh, 2020-2022</i>	158

4.1.30	Rekapitulasi Perpustakaan Pada Dinas Perpustakaan Dan Kearsipan Kabupaten Aceh Barat, 2019-2022 <i>Library Recapitulation In Aceh Barat Regency Library and Archives Services, 2021</i>	159
4.1.31	Jumlah Penerima Kartu Indonesia Pintar (KIP) di Kabupaten Aceh Barat, 2018-2021 <i>The Number of Recipients Indonesia Smart Card (KIP) in Aceh Barat Regency, 2018-2021</i>	160
4.2	KESEHATAN	
	HEALTH	161
4.2.1	Jumlah Desa/Kelurahan Yang Memiliki Sarana Kesehatan Menurut Kecamatan di Kabupaten Aceh Barat, 2019-2021 <i>Number of Village Having Health Facilities by Sub District in Aceh Barat Regency, 2019-2021</i>	161
4.2.2	Jumlah Tenaga Kesehatan Menurut Kecamatan di Kabupaten Aceh Barat, 2022 <i>Number of Medical Personnel by Sub District in Aceh Barat Regency, 2022</i>	164
4.2.3	Persentase Penduduk yang Mempunyai Keluhan Kesehatan Selama Sebulan Terakhir Menurut Kecamatan di Kabupaten Aceh Barat, 2017-2022 <i>Percentage of People Who Had Health Complaint During a Month Prior to The Survey by Sub District in Aceh Barat Regency, 2017-2022</i>	165
4.2.4	Jumlah Rumah Sakit Umum, Rumah Sakit Khusus, Rumah Sakit/ Rumah Bersalin, Puskesmas, Klinik/Balai Kesehatan, Posyandu dan Polindes Menurut Kecamatan di Kabupaten Aceh Barat, 2021-2022 <i>Number of General Hospital, Special Hospital, Hospitals/ Maternity Houses, Health Centers, Clinics/Health Centers, Posyandu and Polindes by Sub District in Aceh Barat Regency, 2021-2022</i>	166
4.2.5	Jumlah Tenaga Kesehatan Menurut Kecamatan di Kabupaten Aceh Barat, 2022 <i>Number of Health Personnel by Sub Districts in Aceh Barat Regency, 2022</i>	168
4.2.6	Jumlah Dokter Spesialis, Dokter Umum, dan Dokter Gigi Menurut Sarana Pelayanan Kesehatan di Kabupaten Aceh Barat, 2022	

	<i>Number of Specialist Doctor, Generalist Doctor, and Dentist by Type of Health Facility in Aceh Barat Regency, 2022</i>	169
4.2.7	Jumlah Tenaga Kesehatan Menurut Jenis dan Status Kepegawaian Pada RSUD Ct Nyak Dhien Meulaboh, 2022 <i>The Number of Health Force By Kind and Officer's Status At Cut Nyak Dhien's General Hospital In Meulaboh, 2022</i>	170
4.2.8	Jumlah Sarana Kesehatan dan Tenaga Medis Puskesmas Menurut Kecamatan di Kabupaten Aceh Barat, 2022 <i>The Number of Health Facilities and Medical Force by Sub Districts in Aceh Barat Regency, 2022</i>	172
4.2.9	Jumlah Tenaga Kesehatan Menurut Unit Kerja Dalam Kabupaten Aceh Barat, 2022 <i>The Number of Health Force by Office in Aceh Barat Regency, 2022</i>	173
4.2.10	Persentase Balita Yang Mendapat Imunisasi Menurut Jenis Imunisasi di Kabupaten Aceh Barat 2022 <i>Percentage of Children Under Five Years Who Had Immunization by Type of Immunization in Aceh Barat Regency, 2022</i>	174
4.2.11	Jumlah Bayi Yang Diimunisasi Di Puskesmas Menurut Kecamatan Dalam Kabupaten Aceh Barat Tahun 2022 <i>The Number of Immunize Baby at Public Health Center by Sub Districts in Aceh Barat Regency, 2022</i>	175
4.2.12	Jumlah Kasus 10 Penyakit di Kabupaten Aceh Barat, 2019-2022 <i>Number of Cases of the 10 Diseases in Aceh Barat Regency, 2019-2022</i>	176
4.2.13	Jumlah Bayi Lahir, Bayi Berat Badan Lahir Rendah (BBLR), BBLR Dirujuk, dan Bergizi Buruk di Kabupaten Aceh Barat, 2014-2022 <i>Number of Births, Babies with Low Birth Weights (LBW), Treated LBW, and Malnutrition Cases in Aceh Barat Regency, 2014-2022</i>	177
4.2.14	Jumlah dan persentase BBLR yang ditangani puskesmas dalam kabupaten aceh barat, 2022 <i>The Number and Percentage of Child Ever Born under 2,5 Kgs Weight At Public Health Center in Aceh Barat Regency, 2022</i>	178
4.2.15	Jumlah Dan Persentase BBLR Yang Ditangani RSUD Cut Nyak Dhien Dalam Kabupaten Aceh Barat, 2022 <i>The Number and Percentage of Child Ever Born under 2,5 Kgs Weight At Cut Nyak Dhien Hospital in Aceh Barat Regency, 2022</i>	179

4.2.16	Jumlah Kelahiran, Bayi Dan Balita Yang Ditangani Puskesmas Dalam Kabupaten Aceh Barat 2022 <i>The Number and The Number of Child Ever Born, Baby and Children Under Fife Year at Public Health Center in Aceh Barat Regency, 2022.....</i>	180
4.2.17	Jumlah Kelahiran Bayi Dengan Operasi Caesar Yang Ditangani Rsud Cut Nyak Dhien Dalam Kabupaten Aceh Barat 2017-2022 <i>The Number of Babies Born by Caesar who Handled by Cut Nyak Dien General Hospital in Aceh Barat Regency, 2017-2022.....</i>	181
4.2.18	Jumlah Ibu Hamil, Melakukan Kunjungan K1, Melakukan Kunjungan K4, Kurang Energi Kronis (KEK), dan Mendapat Tablet Zat Besi (Fe) di Kabupaten Aceh Barat, 2014-2022 <i>Number of Pregnant Women, Those with One Visit and four Visits of Antenatal Care, Chronic Energy Deficiency (CED), and Receiving Iron Supplement in Aceh Barat Regency, 2014-2022.....</i>	182
4.2.19	Jumlah Kasus Penyakit Menurut Kecamatan dan Jenis Penyakit di Kabupaten Aceh Barat, 2022 <i>Number of Disease Cases by Sub District and Type of Disease, 2022.....</i>	183
4.2.20	Jumlah Pasangan Usia Subur dan Peserta KB Aktif Menurut Kecamatan di Kabupaten Aceh Barat, 2022 <i>Number of Eligible Couples and Family Planning Participants by Sub Districts in Aceh Barat Regency, 2022.....</i>	186
4.2.21	Jumlah Kematian Ibu Dan Bayi Yang Dilaporkan Menurut Kecamatan Di Kabupaten Aceh Barat, 2020 - 2022 <i>Mortality Rate of Infant and Motheral by Sub Districts in Aceh Barat Regency, 2020- 2022.....</i>	188
4.2.22	Jumlah Kematian Ibu Dan Bayi Pada RSUD Cut Nyak Dhien Menurut Kecamatan Di Kabupaten Aceh Barat, 2022 <i>Mortality Rate of Infant and Motheral by Sub Districts in Aceh Barat Regency, 2022.....</i>	189
4.2.23	Jumlah Balita Yang Menderita Gizi Buruk Menurut Kecamatan Dalam Kabupaten Aceh Barat Tahun 2022 <i>The Number and Percentage of Children Under Fife Year whot Bad Nutricion in Aceh Barat Regency, 2022.....</i>	190
4.2.24	Jumlah Penerima Kartu Indonesia Sehat (KIS) di Kabupaten Aceh Barat, 2019-2022 <i>The Number of Recipients Card Healthy Indonesia (KIS) in Aceh Barat</i>	

	<i>Regency, 2019-2022</i>	191
4.2.25	Jumlah Remaja Usia 15-24 Tahun yang Mendapat Penyuluhan Tentang Kesehatan Reproduksi (Kespro), HIV/AIDS, dan Keluarga Berencana (KB) Menurut Kecamatan di Kabupaten Aceh Barat, 2022 <i>Number of Young People Aged 15 - 24 Who Had Counselling on Reproductive Health, HIV/AIDS, and Family Planning by Sub Districts in Aceh Barat Regency, 2022</i>	192
4.2.26	Jumlah Klinik Keluarga Berencana (KKB) dan Pos Pelayanan Keluarga Berencana Desa (PPKBD) Menurut Kecamatan di Kabupaten Aceh Barat, 2022 <i>Number of Family Planning Clinics and Village Family Planning Service Units by Sub Districts in Aceh Barat Regency, 2022</i>	193
4.3	AGAMA DAN SOSIAL LAINNYA	
	RELIGION AND OTHER SOCIAL AFFAIR	194
4.3.1	Jumlah Penduduk Menurut Kecamatan dan Agama yang di Kabupaten Aceh Barat, 2022 <i>Population by Sub District and Religion of Aceh Barat Regency, 2022</i>	194
4.3.2	Jumlah Tempat Peribadatan Menurut Kecamatan di Kabupaten Aceh Barat, 2022 <i>Number of Places of Worship by Sub District and Religion in Aceh Barat Regency, 2022</i>	195
4.3.3	Jumlah Desa/Kelurahan yang Mengalami Bencana Alam Menurut Kecamatan di Kabupaten Aceh Barat, 2019-2021 <i>Number of Villages that Had Natural Disaster by Sub District in Aceh Barat Regency, 2019-2021</i>	196
4.3.4	Realisasi Penyaluran Zakat, Infaq Dan Sadaqah Menurut Kecamatan Dan Penerima Pada Badan Baitul Mal Kabupaten Aceh Barat, 2022 <i>Distribution Realization of Zakat, Infaq, and Sadaqah by Sub Districts and Recipients in Baitul Mal Institution of Aceh Barat Regency, 2022</i>	198
4.3.5	Jumlah Pelanggaran Syariat Islam Menurut Jenis Qanun Per Bulan Di Kabupaten Acen Barat, 2022 <i>The Number of Transgression Islamic Law by Qanun in Aceh Barat Regency, 2022</i>	201
4.3.6	Jumlah Jamaah Haji yang Diberangkatkan ke Tanah Suci Mekah Menurut Kecamatan di Kabupaten Aceh Barat, 2029-2022	

	<i>Number of Hajj Pilgrims Departured1 to the Holyland of Mecca by Sub District in Aceh Barat, 2019-2022.....</i>	202
4.3.7	Nikah, Talak dan Cerai serta Rujuk Menurut Kecamatan Di Kabupaten Aceh Barat, 2019-2022 <i>Number of Hajj Pilgrims Departured1 to the Holyland of Mecca by Sub District n Aceh Barat Regency, 2019-2022</i>	203
4.3.8	Jumlah Perceraian Menurut Faktor dan Kecamatan di Kabupaten Aceh Barat, 2022 <i>Number of Divorces by Factors and by Sub District n Aceh Barat Regency, 2022.....</i>	205
4.3.9	Jumlah Korban yang Diakibatkan Bencana Alam Menurut Kecamatan di Kabupaten Aceh Barat, 2022 <i>Number of Victims Due to Natural Disaster by Sub District in Aceh Barat Regency, 2022.....</i>	208
4.3.10	Jumlah Kerusakan Rumah yang Di Akibatkan Bencana Alam Menurut Kecamatan di Kabupaten Aceh Barat, 2020-2022 <i>Number of Damaged Houses Due to Natural Disaster by Sub Districts in Aceh Barat Regency, 2020-2022.....</i>	219
4.3.11	Jumlah Penerima Bantuan (Kepala Keluarga) dan Anggaran Bantuan Sosial Pangan Menurut Kecamatan Dalam Kabupaten Aceh Barat,2022 <i>Number of Aid Recipients (head of household) and Food Social Assistance Budget by Sub District in Aceh Barat Regency, 2022</i>	221
4.3.12	Jumlah Kejadian Bencana Alam Menurut Kecamatan Dalam Kabupaten Aceh Barat, 2022 <i>Number of Natural Disaster Events by Sub District in Aceh Barat Regency, 2022.....</i>	222
4.4	KEMISKINAN	
	PROVERTY	224
4.4.1	Garis Kemiskinan, Jumlah, dan Persentase Penduduk Miskin di Kabupaten Aceh Barat, 2013-2022 <i>Poverty Line, Number and Percentage of Poor People in Aceh Barat Regency, 2013-2022</i>	224
4.4.2	Indeks Kedalaman Kemiskinan dan Indeks Keparahan Kemiskinan di Kabupaten Aceh Barat, 2016-2022 <i>Poverty Gap Index and Proverty Severity Indeks in Aceh Barat Regency,</i>	

	2016-2022.....	225
4.4.3	Jumlah Keluarga Menurut Kecamatan dan Klasifikasi Keluarga di Kabupaten Aceh Barat, 2022 <i>Number of Households by Sub Districts and Household Classification in Aceh Barat Regency, 2022.....</i>	226
4.5	KRIMINALITAS	
	CRIME.....	227
4.5.1	Jumlah Tindak Pidana Menurut Kepolisian Sektor di Kabupaten Aceh Barat, 2018-2022 <i>Number of Reported Criminal Cases by Sub Districts Police Office in Aceh Barat Regency, 2018-2022.....</i>	227
4.5.2	Jumlah Kasus Pelanggaran/Tindak Kekerasan Yang Diterima Menurut Jenis Kasus Dalam Kabupaten Aceh Barat, 2022 <i>The Number of Crime Cases that Accepted by Kind of Cases in Aceh Barat Regency, 2022.....</i>	228
4.5.3	Persentase Penyelesaian Tindak Pidana Menurut Kepolisian Resort di Kabupaten Aceh Barat, 2018-2022 <i>Percentage of Crime Clearance Rate by District Pollice Office in Aceh Barat Regency, 2018-2022.....</i>	232
4.5.4	Jumlah Kasus Pelanggaran/Tindak Kekerasan Yang Diselesaikan Menurut Jenis Kasus Dalam Kabupaten Aceh Barat, 2022 <i>The Number of Crime Cases That Decided by Kind of Cases and Sud District in Aceh Barat Regency, 2022.....</i>	233
4.5.5	Jumlah Kasus Kekerasan Dalam Rumah Tangga (KDRT) Menurut Kecamatan Di Kabupaten Aceh Barat, 2020-2022 <i>The Number of Household Violence Case by Sub Districts in Aceh Barat Regency, 2020-2022.....</i>	237
4.5.6	Jumlah Perkara Dan Terdakwa Dalam Perkara Pidana Termasuk Pelanggaran Lalu Lintas Yang Diterima Dan Diputuskan Pada Pengadilan Negeri Meulaboh, 2022 <i>The Number of Cases and Convicted Including Breaking Traffic Laws Which Has Accepted and Decided in State Court of Meulaboh, 2022.....</i>	238
4.5.7	Jumlah Perkara Dan Terdakwa Pidana Biasa, Termasuk Pelanggaran Lalu Lintas Yang Diterima Dan Diputuskan Pada Pengadilan Negeri Meulaboh Per Bulan, 2021	

	<i>The Number of Common Cases and Convicted, Including Breaking Traffic Laws Which Has Accepted and Decided in State Court of Meulaboh, 2021.....</i>	239
4.5.8	Jumlah Perkara Dan Terdakwa Pidana Sumir, Termasuk Pelanggaran Lalu Lintas Yang Diterima Dan Diputuskan Pada Pengadilan Negeri Meulaboh Per Bulan, 2022 <i>The Number of Paradoxal Cases and Convicted, Including Breaking Traffic Laws Which Has Accepted and Decided in State Court of Meulaboh, 2022</i>	240
4.5.9	Jumlah Perkara Dan Terdakwa Pidana Pelanggaran, Termasuk Pelanggaran Lalu Lintas Yang Diterima Dan Diputuskan Pada Pengadilan Negeri Meulaboh Per Bulan, 2022 <i>The Number of Breaking Law Cases and Convicted, Including Breaking Traffic Laws Which Has Accepted and Decided in State Court of Meulaboh, 2022</i>	241
4.5.10	Jumlah Perkara (P) Dan Terdakwa (T), Termasuk Pelanggaran Lalu Lintas Yang Diterima Dan Diputuskan Pada Pengadilan Negeri Meulaboh Per Bulan Tahun 2022 <i>The Number of Breaking Law Cases and Convicted Including Breaking Traffic Laws Which Has Accepted and Decided in State Court of Meulaboh, 2022</i>	242
4.5.11	Jumlah Perkara Yang Diterima Dan Diselesaikan Oleh Mahkamah Syari'ah Meulaboh Per Bulan, 2022 <i>The Number of Cases Accepted and Decided by Syari'ah Court of Meulaboh by Month, 2022</i>	243
4.5.12	Jumlah Perkara Menurut Jenis Yang Diterima Oleh Mahkamah Syari'ah Meulaboh Per Bulan, 2022 <i>The Number of Cases by Kind of Cases That were Accepted by Syari'ah Court of Meulaboh by Month, 2022</i>	244
4.5.13	Jumlah Perkara Menurut Jenis Yang Diselesaikan Oleh Mahkamah Syari'ah Meulaboh Per Bulan, 2022 <i>The Number of Cases by Types of Cases That were Decided by Syari'ah Court of Meulaboh by Month, 2022</i>	245
4.5.14	Jumlah Penghuni Lembaga Pemasyarakatan (LP) Meulaboh Menurut Jenis Kejahatan Dan Jenis Kelamin, 2022 <i>The Number of Prisoners by Types of Crime and Sex in Meulaboh</i>	

	<i>Correctional Institutions, 2022</i>	246
4.5.15	Perkembangan Tambahan Narapidana Dari Keputusan Pengadilan Negeri Meulaboh Pada Lembaga Pemasyarakatan (LP) Meulaboh Perbulan Tahun 2022 <i>The Trends of Prisoners Increase every Month in Meulaboh Correctional Institutions, 2022</i>	247
4.5.16	Jumlah Tahanan Pidana Menurut Jenis Perkara di Daerah Hukum Kejaksaan Negeri Meulaboh Tahun 2022 <i>The Number of Prisoners by Types of Crime in Meulaboh Correctional Institutions, 2022</i>	248
4.5.17	Jumlah Kejahatan yang Dilaporkan, Resiko Penduduk Terjadi Tindak Pidana Per 100.000 Penduduk, Persentase Penyelesaian Tindak Pidana dan Selang Waktu Terjadinya Tindak Pidana Menurut Kepolisian Resort 2019-2022 <i>Crime Total, Crime Rate per 100,000 Population, Percentage of Crime Clearance, and Time Interval of Crime Occurance by Departmental (Resort) Police Office 2019-2022</i>	249
5.	PERTANIAN, PETERNAKAN, DAN PERIKANAN/AGRICULTURE, LIVESTOCK, AND FISHERY	
5.1	HOLTIKULTURA	
	<i>HOLTICULTURE</i>	274
5.1.1	Luas Panen Tanaman Sayuran Menurut Kecamatan dan Jenis Tanaman di Kabupaten Aceh Barat (Ha), 2021-2022 <i>Harvested Area of Vegetables by Sub Districts and Kind of Plant in Aceh Barat Regency (Ha), 2021-2022</i>	274
5.1.2	Produksi Tanaman Sayuran Menurut Kecamatan dan Jenis Tanaman di Kabupaten Aceh Barat (Kuintal), 2021-2022 <i>Harvested Area of Vegetables by Sub District and Kind of Plant in Aceh Barat Regency (Quintal), 2021-2022</i>	278
5.1.3	Luas Panen Tanaman Sayuran dan Buah–Buahan Semusim Menurut Jenis Tanaman di Kabupaten Aceh Barat (Ha), 2019-2022 <i>Harvested Area of Seasonal Vegetables and Fruits by Kind of Plant in Aceh Barat Regency (Ha), 2019-2022</i>	282
5.1.4	Produksi Tanaman Sayuran dan Buah–Buahan Semusim Menurut Jenis Tanaman di Kabupaten Aceh Barat (Kuintal), 2019-2021	

	<i>Harvested Area of Seasonal Vegetables and Fruits by Kind of Plant in Aceh Barat Regency (Quintal), 2019-2022.....</i>	283
5.1.5	Luas Panen Tanaman Biofarmaka Menurut Kecamatan dan Jenis Tanam di Kabupaten Aceh Barat (m ²), 2021-2022 <i>Harvested Area of Medicinal Plants by Sub District and Kind of Plant in Aceh Barat Regency (m²), 2021-2022.....</i>	284
5.1.6	Produksi Tanaman Biofarmaka Menurut Kecamatan dan Jenis Tanaman di Kabupaten Aceh Barat (kg), 2021-2022 <i>Production of Medicinal Plants by Sub District and Kind of Plant in Aceh Barat Regency (kg), 2021-2022.....</i>	286
5.1.7	Luas Panen Tanaman Biofarmaka Menurut Jenis Tanaman di Kabupaten Aceh Barat (m ²), 2019-2022 <i>Harvested Area of Medicinal Plants by Kind of Plant in Aceh Barat Regency (m²), 2019-2022.....</i>	288
5.1.8	Produksi Tanaman Biofarmaka Menurut Jenis Tanaman di Kabupaten Aceh Barat (kg), 2019-2022 <i>Production of Medicinal Plants by Kind of Plant in Aceh Barat Regency (kg), 2019-2022.....</i>	289
5.1.9	Luas Panen Tanaman Hias Menurut Kecamatan dan Jenis Tanaman di Kabupaten Aceh Barat (m ²), 2021-2022 <i>Harvested Area of Ornamental Plants by Sub District and Kind of Plant in Aceh Barat Regency (m²), 2021-2022.....</i>	290
5.1.10	Produksi Tanaman Hias Menurut Kecamatan dan Jenis Tanaman di Kabupaten Aceh Barat (tangkai), 2021-2022 <i>Production of Ornamental Plants by Sub District and Kind of Plant in Aceh Barat Regency (stalks), 2021-2022.....</i>	292
5.1.11	Luas Panen Tanaman Hias Menurut Jenis Tanaman di Kabupaten Aceh Barat (m ²), 2019-2022 <i>Harvested Area of Ornamental Plants by Kind of Plant in Aceh Barat Regency (m²), 2019-2022.....</i>	294
5.1.12	Produksi Tanaman Hias Menurut Jenis Tanaman di Kabupaten Aceh Barat (tangkai), 2019-2022 <i>Production of Ornamental Plants by Kind of Plant in Aceh Barat Regency (stalks), 2019-2022.....</i>	295
5.1.13	Produksi Tanaman Buah-buahan Menurut Kecamatan dan	

	Jenis Buah di Kabupaten Aceh Barat (Kuintal), 2021-2022 <i>Production of Fruits by Sub Districts and Kind of Fruit in Aceh Barat Regency (Quintal), 2021-2022</i>	296
5.1.14	Produksi Buah–Buahan dan Sayuran Tahunan Menurut Jenis Tanaman di Kabupaten Aceh Barat (Kuintal), 2019-2022 <i>Production of Annual Fruits and Vegetables by Kind of Plant in Aceh Barat Regency (Quintal), 2019-2022</i>	300
5.1.15	Luas Panen Buah-buahan Menurut Kecamatan dan Jenis Buah di Kabupaten Aceh Barat (Pohon/Rumpun), 2022 <i>Harvasted Area of Fruits by Sub Districts and Kind of Fruit in Aceh Barat Regency (Tree/Clumps), 2022</i>	301
5.1.16	Luas Tanam Buah-buahan Menurut Kecamatan dan Jenis Buah di Kabupaten Aceh Barat (Pohon/Rumpun), 2022 <i>Planted Area of Fruits by Sub Districts and Kind of Fruit in Aceh Barat Regency (Tree/Clumps), 2022</i>	303
5.2	PERKEBUNAN	
	ESTATE CROPS	305
5.2.1	Luas Areal Tanaman Perkebunan Menurut Kecamatan dan Jenis Tanaman di Kabupaten Aceh Barat (hektar), 2021-2022 <i>Planted Area of Estate Crops by Sub Districts and Type of Crop in Aceh Barat Regency (hectare), 2021-2022</i>	305
5.2.2	Produksi Tanaman Perkebunan Menurut Kecamatan dan Jenis Tanaman di Kabupaten Aceh Barat (ton), 2021-2022 <i>Production of Estate Crops by Sub Districts and Type of Crop in Aceh Barat Regency (ton), 2021-2022</i>	307
5.2.3	Luas Areal Tanaman Perkebunan Rakyat Menurut Jenis Tanaman di Kabupaten Aceh Barat (hektar), 2021-2022 <i>Planted Area of Estate Crops by Type of Crop in Aceh Barat Regency (hectare), 2021-2022</i>	308
5.2.4	Produksi Tanaman Perkebunan Rakyat Menurut Jenis Tanaman di Kabupaten Aceh Barat (ton), 2021-2022 <i>Production of Estate Crops by Type of Crop in Aceh Barat Regency (ton), 2021-2022</i>	309
5.3	TANAMAN PANGAN	
	FOOD CROPS	311

5.3.1	Luas Panen, Produksi, dan Produktivitas Padi Menurut Kecamatan di Kabupaten Aceh Barat (ha), 2022 <i>Harvested Area, Production, and Productivity of Paddy by Sub District in Aceh Barat Regency (Hectar), 2022</i>	311
5.3.2	Produksi Padi ¹ dan Beras Menurut Kecamatan, di Kabupaten Aceh Barat (ha), 2022 <i>Paddy and Rice Production¹ by Subdistrict in Aceh Barat Regency (Hectar), 2022</i>	312
5.3.3	Produksi Jagung dan Kedelai Menurut Kecamatan, di Kabupaten Aceh Barat (ha), 2022 <i>Production of Maize and Soybeans by Sub District in Aceh Barat Regency (Hectar), 2022</i>	313
5.3.4	Luas Lahan Sawah Menurut Kecamatan dan Jenis Pengairan di Kabupaten Aceh Barat (Hektar), 2022 <i>Area of Wetland by Sub Districts and Type of Irrigation in Aceh Barat Regency (Hectar), 2022</i>	314
5.3.5	Luas Lahan Tegal/Ladang, Kebun/Huma dan Sawah Menurut Kecamatan di Kabupaten Aceh Barat (Hektar), 2022 <i>Area Of Dry Field/Garden, Shifting Cultivation and Paddy By Sub Districts In Aceh Barat Regency (Hectar), 2022</i>	315
5.3.6	Luas Tanam Padi Sawah dan Padi Ladang Menurut Kecamatan di Kabupaten Aceh Barat (Ha), 2022 <i>Planted Area of Wetland and Dryland Paddy by Sub Districts in Aceh Barat Regency (Ha), 2022</i>	316
5.3.7	Luas Panen Padi Sawah dan Padi Ladang Menurut Kecamatan di Kabupaten Aceh Barat (Ha), 2022 <i>Harvested Area of Wetland and Dryland Paddy by Subdistrict in Aceh Barat Regency (Hectar), 2022</i>	317
5.3.8	Luas Panen Jagung, Kedelai, Kacang Tanah, Kacang Hijau, Ubi Kayu, Ubi Jalar Menurut Kecamatan di Kabupaten Aceh Barat (Ha), 2022 <i>Harvested Area of Maize, Soybean, Peanut, Mungbean, Cassava, and Sweet Potato by Sub Districts in Aceh Barat Regency (Ha), 2022</i>	318
5.3.9	Luas Tanam Jagung, Kedelai, Kacang Tanah, Kacang Hijau, Ubi Kayu, Ubi Jalar Menurut Kecamatan di Kabupaten Aceh Barat (Ha), 2022 <i>Planted Area of Maize, Soybean, Peanut, Mungbean, Cassava, and Sweet Potato by Sub Districts in Aceh Barat Regency (Ha), 2022</i>	319

5.3.10	Produksi Jagung, Kedelai, Kacang Tanah, Kacang Hijau, Ubi Kayu, Ubi Jalar Menurut Kecamatan di Kabupaten Aceh Barat (Ton), 2022 <i>Production of Maize, Soybean, Peanut, Mungbean, Cassava, and Sweet Potato by Sub Districts in Aceh Barat Regency, (Ton) 2022</i>	320
5.3.11	Rata-Rata Produksi Jagung, Kedelai, Kacang Tanah, Kacang Hijau, Ubi Kayu, Ubi Jalar Menurut Kecamatan di Kabupaten Aceh Barat (Ton/Hektar), 2022 <i>Average Production of Maize, Soybean, Peanut, Mungbean, Cassava, and Sweet Potato by Sub Districts in Aceh Barat Regency (Ton/Hectar), 2022...</i>	321
5.4	PETERNAKAN	
	LIVESTOCK	322
5.4.1	Populasi Ternak Menurut Kecamatan dan Jenis Ternak di Kabupaten Aceh Barat, 2022 <i>Livestock Population by Sub Districts and Kind of Livestock in Aceh Barat Regency, 2022</i>	322
5.4.2	Populasi Unggas Menurut Kecamatan dan Jenis Unggas di Kabupaten Aceh Barat, 2022 <i>Poultry Population by Sub Districts and Kind of Poultry in Aceh Barat Regency, 2022</i>	323
5.4.3	Jumlah Ternak yang Dipotong Menurut Kecamatan dan Jenis Ternak di Kabupaten Aceh Barat, 2022 <i>Livestock Slaughtered by Sub Districts and Kind of Livestock in Aceh Barat Regency, 2022</i>	324
5.4.4	Produksi Daging Unggas Menurut Kecamatan dan Jenis Unggas (kg) di Kabupaten Aceh Barat, 2022 <i>Poultry Meat Production by Regency/Municipality and Kind of Poultry (kg) in Aceh Barat Regency, 2022</i>	325
5.4.5	Produksi Telur Unggas dan Susu Sapi Menurut Kecamatan (ton) di Kabupaten Aceh Barat, 2021-2022 <i>Production of Poultry Eggs and Cow Milk by Sub District (ton) in Aceh Barat Regency, 2021-2022</i>	326
5.4.6	Produksi Daging Ternak Menurut Kecamatan dan Jenis Ternak (kg) di Kabupaten Aceh Barat, 2021-2022 <i>Meat Production by Sub District and Kind of Livestock (kg) in Aceh Barat Regency, 2021-2022</i>	329

5.5 PERIKANAN

	FISHERY.....	332
5.5.1	Jumlah Rumah Tangga Perikanan Tangkap Menurut Kecamatan dan Subsektor di Kabupaten Aceh Barat, 2021 - 2022 <i>Number of Fish Capture Households by Sub Districts and Subsector in Aceh Barat Regency, 2021 - 2022.....</i>	332
5.5.2	Produksi Perikanan Tangkap Menurut Kecamatan dan Subsektor di Kabupaten Aceh Barat (ton), 2021 - 2022 <i>Production of Fish Capture by Sub Districts and Subsector in Aceh Barat Regency (ton), 2021 - 2022.....</i>	333
5.5.3	Produksi Budidaya Perikanan Menurut Jenis Budidaya Dan Kecamatan Di Kabupaten Aceh Barat, 2022 <i>The Fishery Cultivation by Its Kind and Sub Districts in Aceh Barat Regency, 2022.....</i>	334
5.5.4	Produksi Dan Nilai Produksi Perikanan Laut Menurut Jenis Produksi Di Kabupaten Aceh Barat Tahun 2022 <i>The Ocean Fishery Products and Its Value by Month in Aceh Barat Regency, 2022.....</i>	335
5.5.5	Jumlah Rumah Tangga Perikanan Budidaya Menurut Kecamatan dan Jenis Budidaya di Kabupaten Aceh Barat, 2022 <i>Number of Aquaculture Households by Sub Districts and Type of Aquaculture in Aceh Barat Regency, 2022.....</i>	336
5.5.6	Produksi Perikanan Budidaya Menurut Kecamatan dan Subsektor di Kabupaten Aceh Barat (ton), 2022 <i>Production of Fish Capture by Sub Districts and Subsector in Aceh Barat Regency (ton), 2022.....</i>	337
5.5.7	Produksi Budidaya Tambak Menurut Jenis Ikan/Undang dan Kecamatan Di Kabupaten Aceh Barat, 2022 <i>The Brackish Waterpond Efforts by kind of Fish and Sub Districts in Aceh Barat Regency, 2022.....</i>	338
5.5.8	Produksi Budidaya Kolam Menurut Jenis Ikan dan Kecamatan Di Kabupaten Aceh Barat, 2022 <i>The Fresh Waterpond Efforts by kind of Fish and Sub Districts in Aceh Barat Regency, 2022.....</i>	339
5.5.9	Luas Areal Budidaya Ikan Menurut Kecamatan	

	di Kabupaten Aceh Barat, 2022 <i>The Area of Fishery by Sub Districts in Aceh Barat Regency, 2022</i>	340
5.5.10	Jumlah Perahu/Kapal Menurut Kecamatan dan Jenis Kapal di Kabupaten Aceh Barat, 2022 <i>Number of Fishing Boats by Sub Districts and Type of Boat in Aceh Barat Regency, 2022</i>	341
5.5.11	Jumlah Alat Penangkap Ikan Menurut Jenis Alat dan Kecamatan di Kabupaten Aceh Barat, 2022 <i>The Number of Sea Fishing Pole by Kind of Ship and Sub Districts in Aceh Barat Regency, 2022</i>	342
5.5.12	Produksi dan Nilai Produksi Perikanan Budidaya Menurut Kecamatan dan Jenis Budidaya di Kabupaten Aceh Barat, 2022 <i>Production and Production Value of Aquaculture by Sub District and Type of Culture in Aceh Barat Regency, 2022</i>	344
6.	INDUSTRI, PERTAMBANGAN, ENERGI DAN KONSTRUKSI/INDUSTRY, MINING, ENERGY AND CONSTRUCTION	
6.1	INDUSTRI	
	INDUSTRY	359
6.1.1	Jumlah Industri Tradisional Menurut Jenis Industri di Kabupaten Aceh Barat, 2022 <i>The Number of Traditional Industries by Its Kind and Sub Districts in Aceh Barat District, 2022</i>	359
6.1.2	Jumlah Industri Makanan Dan Minuman Menurut Jenis Industri di Kabupaten Aceh Barat, 2022 <i>The Number of Food and Bavarages Industries by Its Kind and Sub Districts in Aceh Barat District, 2022</i>	361
6.1.3	Jumlah Industri Jasa Menurut Jenis Industri di Kabupaten Aceh Barat, 2022 <i>The Number of Services Industries by Its Kind and Sub Districts in Aceh Barat District, 2022</i>	363
6.1.4	Jumlah Industri Bangunan/Bahan Konstruksi Menurut Jenis Industri di Kabupaten Aceh Barat, 2022 <i>The Number of Building Industries/Construction Material by Its Kind and Sub Districts in Aceh Barat District, 2022</i>	366

6.1.5	Jumlah Tenaga Kerja Industri Tradisional Menurut Jenis Industri di Kabupaten Aceh Barat, 2022 <i>The Number of Labour in Traditional Industries by Its Kind and Sub Districts in Aceh Barat District, 2022</i>	367
6.1.6	Jumlah Tenaga Kerja Industri Makanan dan Minuman Menurut Jenis Industri di Kabupaten Aceh Barat, 2022 <i>The Number of Labour in Food and Beverages Industries by Its Kind and Sub Districts in Aceh Barat District, 2022</i>	369
6.1.7	Jumlah Tenaga Kerja Industri Jasa Menurut Jenis Industri di Kabupaten Aceh Barat, 2022 <i>The Number of Labour in Services Industries by Its Kind and Sub Districts in Aceh Barat District, 2022</i>	371
6.1.8	Jumlah Tenaga Kerja Industri Bangunan/Bahan Konstruksi Menurut Jenis Industri di Kabupaten Aceh Barat, 2022 <i>The Number of Labour in Building Industries/Construction Material by Its Kind and Sub Districts in Aceh Barat District, 2022</i>	374
6.1.9	Jumlah Industri dan Tenaga Kerjanya Per Kecamatan di Kabupaten Aceh Barat, 2022 <i>The Number of Industry and Its by Sub District in Aceh Barat Regency , 2022</i>	375
6.2	ENERGI ENERGY	376
6.2.1	Daya Terpasang, Produksi dan Distribusi Listrik PT PLN (Persero) pada Cabang/Ranting PLN di Kabupaten Aceh Barat, 2013 - 2022 <i>Installed Capacity, Production and Distribution of Electricity of State Electricity Company at Branch Level in Aceh Barat Regency, 2013 - 2022</i> ..	376
6.2.2	Jumlah Pelanggan Listrik Menurut Kecamatan pada PT PLN (Persero) Wilayah I Cabang Meulaboh Tahun 2018 - 2022 <i>Number of Electricity Customers by Sub District The State Electricity Company Area 1 Meulaboh Branch 2018 - 2022</i>	377
6.2.3	Jumlah Desa Yang Sudah dan Belum Mendapatkan Aliran Listrik PLN Menurut Kecamatan di Kabupaten Aceh Barat, 2022 <i>The Number of Villages With Electricity and Without Electricity by State Electrical Company by Sub District and Month in Aceh Barat District, 2022</i>	378

6.2.4	Jumlah Kwh Terjual Pada PT PLN (Persero) Wilayah - I, 2022 <i>The Number of Kwh Sold by State Electrical Company 2022</i>	379
6.2.5	Perkembangan Jumlah Pelanggan Pada PT PLN (Persero) Wilayah - I Cabang Meulaboh dan Unit - Unitnya Tahun 2022 <i>The Fluctuation on Number of Customers to The State Electrical Company Area 1 Meulaboh Branch Quarterly, 2022</i>	380
6.2.6	Jumlah Pelanggan Rumah Tangga Pada PT PLN (Persero) Wilayah - I Cabang Meulaboh Tahun 2022 <i>The Number of Household Customers to The State Electrical Company Area 1 Meulaboh Branch Quarterly, 2022</i>	381
6.2.7	Laporan Pengusahaan Pembangkit Pada PT PLN (Persero) Wilayah I Cabang Meulaboh Tahun 2022 <i>Power Plant Report to The State Electrical Company Area 1 Meulaboh Branch 2022</i>	382
6.2.8	Jumlah Pelanggan dan Air yang Disalurkan Menurut Pelanggan di Kabupaten Aceh Barat, 2022 <i>Number of Customer and Distributed Clean Water by Type of Customers in Aceh Barat Regency, 2022</i>	385
6.2.9	Jumlah Pelanggan dan Air yang Disalurkan Menurut Kecamatan di Kabupaten Aceh Barat, 2022 <i>Number of Customer and Distributed Clean Water by Type of Sub Districts in Aceh Barat Regency, 2022</i>	386
7.	PARIWISATA/TOURISM	
7.1	PARIWISATA TOURISM	394
7.1.1	Jumlah Rumah Makan/Restoran Menurut Kecamatan di Kabupaten Aceh Barat, 2018 - 2022 <i>Number of Restaurants by Subdistrict in Aceh Barat Regency 2018 - 2022</i>	394
7.1.2	Jumlah Wisatawan Mancanegara dan Domestik di Kabupaten Aceh Barat 2014 - 2022 <i>Number of International and Domestic Visitors in Aceh Barat Regency 2014 - 2022</i>	395

7.2	HOTEL	
	HOTEL.....	396
7.2.1	Jumlah Akomodasi Hotel Menurut Kecamatan di Kabupaten Aceh Barat, 2021 - 2022 <i>Number of Hotel Accomodation by Sub District in Aceh Barat Regency, 2021 - 2022.....</i>	396
7.2.2	Jumlah Hotel dan Akomodasi Lainnya Menurut Klasifikasi di Kabupaten Aceh Barat, 2012 - 2022 <i>Number of Hotel and OthersAccomodations by Classification in Aceh Barat Regency, 2012 - 2022</i>	397
8.	TRANSPORTASI DAN KOMUNIKASI/TRANSPORTATION AND COMMUNICATION	
8.1	TRANSPORTASI	
	TRANSPORTATION	413
8.1.1	Panjang Jalan Menurut Tingkat Kewenangan di Kabupaten Aceh Barat (km), 2013-2022 <i>Length of Roads by Level of Government Authority in Aceh Barat Regency (km), 2013-2022</i>	413
8.1.2	Panjang Jalan Menurut Jenis Permukaan Jalan di Kabupaten Aceh Barat (km), 2013-2022 <i>Length of Roads by Type of Road Surface in Aceh Barat Regency (km), 2013-2022.....</i>	414
8.1.3	Panjang Jalan Menurut Kondisi Jalan di Kabupaten Aceh Barat (km), 2013-2022 <i>Length of Roads by Road Condition in Aceh Barat Regency (km), 2013-2022.....</i>	415
8.1.4	Jumlah Kendaraan Umum Penumpang Menurut Nama Perusahaan Dan Trayek Di Kabupaten Aceh Barat, 2022 <i>The Numbers of Publk Transportation by Company and its Destination in Aceh Barat Regency, 2022</i>	416
8.1.5	Jumlah Truk Menurut Nama Perusahaan Di Kabupaten Aceh Barat, 2022 <i>The Numbers of Truck by Company in Aceh Barat Regency, 2022.....</i>	418
8.1.6	Jumlah Kendaraan Bermotor Menurut Kecamatan dan	

	Jenis Kendaraan di Kabupaten Aceh Barat, 2022 <i>Number of Motor Vehicles by Subdistrict and Type of Vehicle in Aceh Barat Regency, 2022.....</i>	420
8.2	KOMUNIKASI	
	COMMUNICATION.....	421
8.2.1	Jumlah Kantor Pos Pembantu Menurut Kecamatan di Kabupaten Aceh Barat, 2015-2022 <i>Number of Auxiliary Post Office by Sub Districts in Aceh Barat Regency, 2015-2022.....</i>	421
8.2.2	Jumlah Pengiriman Dan Pemasukan Dokumen Melalui Kantor Pos Meulaboh Di Kabupaten Aceh Barat Tahun 2022 <i>Total of Sending and Accepting Documents by Meulaboh Post Office in Aceh Barat Regency, 2022.....</i>	422
8.2.3	Jumlah Pemasangan Baru Sambungan Indihome Tahun 2017-2022 <i>The New Installation of Indihome Connections, 2017-2022.....</i>	423
9.	PERBANKAN, KOPERASI, DAN HARGA-HARGA/BANKING, COOPERATIVE, AND PRICE	
9.1	PERBANKAN	
	BANKING.....	431
9.1.1	Jumlah Kasus Jaminan Yang Dibayarkan Oleh BPJS Ketenagakerjaan Cabang Meulaboh Menurut Jenis Kasus Perbulan, 2022 <i>Numbers of Paid Claims by Social Labour Insurance Estate of Meulaboh by Month, 2022.....</i>	431
9.1.2	Jumlah Peserta BPJS Kesehatan Kabupaten Aceh Barat Menurut Puskesmas Dan Jenis Peserta, 2022 <i>The Number of Indonesia Health Insurance Member by Public Health Center and Type of Member, 2022.....</i>	433
9.2	KOPERASI	
	COOPERATIVE.....	434
9.2.1	Jumlah Koperasi Aktif Menurut Kecamatan di Kabupaten Aceh Barat, 2018-2022 <i>Number of Active Cooperative by Subdistrict in Aceh Barat Regency, 2018-2022.....</i>	434

9.2.2	Jumlah Koperasi Menurut Jenis Koperasi dan Kecamatan di Kabupaten Aceh Barat, 2022 <i>The Number of Cooperative by Kind of Cooperative and Sub Districts in Aceh Barat Regency, 2022</i>	435
9.2.3	Jumlah Koperasi Menurut Jenisnya Per Kecamatan di Kabupaten Aceh Barat Tahun 2022 <i>The Number of Cooperative by Sub Districts and Its Kind in Aceh Barat Regency, 2022</i>	436
9.3	HARGA	
	PRICE	439
9.3.1	Indeks Harga Konsumen per bulan Menurut Kelompok Pengeluaran (2018=100) di Kabupaten Aceh Barat, 2022 <i>Consumer Price Index Per Month by Expenditure Group in Aceh Barat Regency (2018=100), 2022</i>	439
9.3.2	Laju Inflasi Bulanan Menurut Kelompok Pengeluaran di Kabupaten Aceh Barat (2018=100), 2022 <i>Monthly Inflation Rate by Expenditure Group (2018=100) in Aceh Barat Regency, 2022</i>	442
9.3.3	Perkembangan Harga Bahan Pokok di Meulaboh Periode Minggu Keempat Januari 2022 <i>The Average Price of Food in Meulaboh, January 2022</i>	444
9.3.4	Perkembangan Harga Bahan Pokok di Meulaboh Periode Minggu Keempat Februari 2022 <i>The Average Price of Food in Meulaboh, February 2022</i>	445
9.3.5	Perkembangan Harga Bahan Pokok di Meulaboh Periode Minggu Keempat Maret 2022 <i>The Average Price of Food in Meulaboh, March 2022</i>	446
9.3.6	Perkembangan Harga Bahan Pokok di Meulaboh Periode Minggu Keempat April 2022 <i>The Average Price of Food in Meulaboh, April 2022</i>	447
9.3.7	Perkembangan Harga Bahan Pokok di Meulaboh Periode Minggu Keempat Mei 2022 <i>The Average Price of Food in Meulaboh, May 2022</i>	448
9.3.8	Perkembangan Harga Bahan Pokok di Meulaboh Periode Minggu Keempat Juni 2022	

	<i>The Average Price of Food in Meulaboh, June 2022</i>	449
9.3.9	Perkembangan Harga Bahan Pokok di Meulaboh Periode Minggu Keempat Juli 2022 <i>The Average Price of Food in Meulaboh, July 2022</i>	450
9.3.10	Perkembangan Harga Bahan Pokok di Meulaboh Periode Minggu Keempat Agustus 2022 <i>The Average Price of Food in Meulaboh, August 2022</i>	451
9.3.11	Perkembangan Harga Bahan Pokok di Meulaboh Periode Minggu Keempat September 2021 <i>The Average Price of Food in Meulaboh, September 2021</i>	452
9.3.12	Perkembangan Harga Bahan Pokok di Meulaboh Periode Minggu Keempat Oktober 2021 <i>The Average Price of Food in Meulaboh, October 2021</i>	453
9.3.13	Perkembangan Harga Bahan Pokok di Meulaboh Periode Minggu Keempat November 2021 <i>The Average Price of Food in Meulaboh, November 2021</i>	454
9.3.14	Perkembangan Harga Bahan Pokok di Meulaboh Periode Minggu Keempat Desember 2021 <i>The Average Price of Food in Meulaboh, Desember 2021</i>	455
10.	PENGELUARAN PENDUDUK/POPULATION EXPENDITURE	
10.1	Rata-rata Pengeluaran per Kapita Sebulan Menurut Kelompok Komoditas (rupiah) di Kabupaten Aceh Barat, 2020 - 2022 <i>Monthly Average Expenditure Per Capita by Commodity Group (rupiahs) in Aceh Barat Regency, 2020 - 2022</i>	461
10.2	Persentase Pengeluaran per Kapita Sebulan Menurut Kelompok Komoditas di Kabupaten Aceh Barat, 2020 - 2022 <i>Percentage of Monthly Expenditure per Capita by Commodity Group in Aceh Barat Regency, 2020 - 2022</i>	462
10.3	Persentase Penduduk Menurut Kuintil Pengeluaran Per Kapita Sebulan di Kabupaten Aceh Barat, 2019-2022 <i>Percentage of Population by Expenditure Per Capita Per Month uintil in Aceh Barat Regency, 2019-2022</i>	463
11.	PERDAGANGAN/TRADE	
11.1	Jumlah Sarana Perdagangan Menurut Jenisnya	

	di Kabupaten Aceh Barat, 2017-2022 <i>Number of Trading Facilities by Type of Facility in Aceh Barat Regency, 2017-2022</i>	472
11.2	Jumlah Pedagang Menurut Kecamatan di Kabupaten Aceh Barat, 2022 <i>Number of Merchants by Sub Districts in Aceh Barat Regency, 2022</i>	473
11.3	Jumlah Usaha Perdagangan dan Tenaga Kerjanya Per Kecamatan di Kabupaten Aceh Barat Tahun 2020-2022 <i>The Number of trade and its labour by Sub Districts in Aceh Barat Regency, 2020-2022</i>	474
11.4	Banyaknya Penyaluran Beras BB-PPKM Menurut Kecamatan Di Kabupaten Aceh Barat Tahun 2022 <i>Number of Distribution of BB-PPKM Rice by District in Aceh Barat Regency, 2022</i>	475
11.5	Jumlah Perusahaan Menurut Bentuk Badan Hukum di Kabupaten Aceh Barat, 2018-2022 <i>Number of Establishments by Type of Business Entity in Aceh Barat Regency, 2018-2022</i>	476
12.	SISTEM NERACA REGIONAL/SYSTEM OF REGIONAL ACCOUNTS	
12.1	Produk Domestik Regional Bruto Atas Dasar Harga Berlaku Menurut Lapangan Usaha di Kabupaten Aceh Barat (milliar rupiah), 2018–2022 <i>Gross Regional Domestic Product at Current Market Prices by Industry in Aceh Barat Regency (billion rupiahs), 2018–2022</i>	490
12.2	Produk Domestik Regional Bruto Atas Dasar Harga Konstan 2010 Menurut Lapangan Usaha di Kabupaten Aceh Barat (milliar rupiah), 2018–2022 <i>Gross Regional Domestic Product at 2010 Constant Market Prices by Industry in Aceh Barat Regency (billion rupiahs), 2018–2022</i>	492
12.3	Distribusi Persentase Produk Domestik Regional Bruto Atas Dasar Harga Berlaku Menurut Lapangan Usaha di Kabupaten Aceh Barat (persen), 2018–2022 <i>Percentage Distribution of Gross Regional Domestic Product at Current Market Prices by Industry in Aceh Barat Regency (percent), 2018–2022</i>	494
12.4	Laju Pertumbuhan Produk Domestik Regional Bruto Atas Dasar Harga Konstan 2010 Menurut Lapangan Usaha di Kabupaten Aceh Barat (persen), 2018–2022	

	<i>Growth Rate of Gross Regional Domestic Product at 2010 Constant Market Prices by Industry in Aceh Barat Regency (percent), 2018–2022</i>	496
12.5	Produk Domestik Regional Bruto Atas Dasar Harga Berlaku Menurut Pengeluaran di Kabupaten Aceh Barat (miliar rupiah), 2018–2022 <i>Gross Regional Domestic Product at Current Market Prices by Industry in Aceh Barat Regency (billion rupiahs), 2018–2022</i>	498
12.6	Produk Domestik Regional Bruto Atas Dasar Harga Konstan 2010 Menurut Pengeluaran di Kabupaten Aceh Barat (Miliar rupiah), 2018-2022 <i>Gross Regional Domestic Product at Constant Market Prices by Type of Expenditure in Aceh Barat Regency (Billion rupiahs), 2018–2022</i>	500
12.7	Distribusi Persentase Produk Domestik Regional Bruto Atas Dasar Harga Konstan Menurut Lapangan Usaha di Kabupaten Aceh Barat (persen), 2018-2022 <i>Percentage Distribution of Gross Regional Domestic Product at Constant Market Prices by Industry in Aceh Barat Regency (percent), 2018–2022</i>	502
12.8	Laju Pertumbuhan Produk Domestik Regional Bruto Atas Dasar Harga Berlaku Menurut Lapangan Usaha di Kabupaten Aceh Barat (persen), 2018-2022 <i>Growth Rate of Gross Regional Domestic Product at 2010 Current Market Prices by Industry in Aceh Barat Regency (percent), 2018–2022</i>	504
12.9	Laju Implisit Produk Domestik Regional Bruto Menurut Lapangan Usaha di Kabupaten Aceh Barat, 2018-2022 <i>Implicit Growth Rate of Gross Regional Domestic Product by Industry in Aceh Barat Regency, 2018–2022</i>	506
13.	PERBANDINGAN ANTAR KABUPATEN KOTA/REGENCY MUNICIPAL COMPARISON	
13.1	Jumlah Penduduk Menurut Kabupaten/Kota di Provinsi Aceh, 2018-2022 <i>Population by Regency/City in Aceh Province, 2018-2022</i>	515
13.2	Laju Pertumbuhan Produk Domestik Regional Bruto Atas Dasar Harga Konstan 2010 Menurut Kabupaten/ Kota di Provinsi Aceh (persen) 2018-2022 <i>Growth Rate of Gross Regional Domestic Product at 2010 Constant Market Prices by Regency/City in Aceh Province (percent) 2018-2022</i>	516

13.3	Jumlah Penduduk Miskin Menurut Kabupaten/ Kota di Provinsi Aceh 2018-2022 <i>Number of Poor People by Regency/City in Aceh Province 2018-2022</i>	517
13.4	Indeks Pembangunan Manusia Menurut Kabupaten/ Kota Di Provinsi Aceh 2018-2022 <i>Human Development Index by Regency/Municipality in Aceh Province 2018-2022</i>	518
13.5	Kepadatan Penduduk Menurut Kabupaten/Kota di Provinsi Aceh (ribu/km ²), 2018–2022 <i>Population Density by Regency/Municipality in Aceh Province (thousand/ sq.km), 2018-2022</i>	519
13.6	Rasio Jenis Kelamin Penduduk Menurut Kabupaten/ Kota di Provinsi Aceh, 2018–2022 <i>Sex Ratio of Population by Regency/Municipality in Aceh Province, 2018- 2022</i>	520
13.7	Indeks Kedalaman Kemiskinan dan Indeks Keparahan Kemiskinan Menurut Kabupaten/Kota di Provinsi Aceh, 2021-2022 <i>Number of Poor Population by Municipality in Aceh Province, 2021- 2022</i>	521
13.8	Angka Beban Ketergantungan Menurut Kabupaten/ Kota di Provinsi Aceh, 2018–2022 <i>Dependency Ratio by Regency/Municipality in Aceh Province, 2018– 2022</i>	522
13.9	Angka Harapan Hidup Menurut Kabupaten/ Kota di Provinsi Aceh (tahun), 2018–2022 <i>Life Expectancy Rate by Regency/Municipality in Aceh Province (year), 2018–2022</i>	523
13.10	Harapan Lama Sekolah Menurut Kabupaten Kota di Provinsi Aceh (tahun), 2018–2022 <i>Expected Years School by Regency Municipality in Aceh Province (year), 2018- 2022</i>	524
13.11	Rata-Rata Lama Sekolah Menurut Kabupaten/ Kota di Provinsi Aceh (tahun), 2018–2022 <i>Mean Years School Rate by Regency/Municipality in Aceh Province (year), 2018–2022</i>	525
13.12	Pengeluaran Perkapita (PPP) Menurut Kabupaten/ Kota di Provinsi Aceh (ribu rupiah), 2018–2022	

	<i>Percapita Expenditure (PPP) by Regency/Municipality in Aceh Province (thousand rupiahs), 2018 - 2022</i>	526
13.13	Tingkat Pengangguran Terbuka Menurut Kabupaten/ Kota di Provinsi Aceh , 2018–2022 <i>Unemployment Rate by Regency/Municipality in Aceh Province, 2018–2022</i>	527
13.14	Indeks Kemahalan Konstruksi Menurut Kabupaten/ Kota di Provinsi Aceh, 2018–2022 <i>Construction Material Indices by Regency Municipality in Aceh Province, 2018–2022</i>	528

<https://acehbaratkab.bps.go.id>

DAFTAR GAMBAR/LIST OF FIGURES

Halaman
Page

1.1	Luas Wilayah Menurut Kecamatan di Kabupaten Aceh Barat (km ²), 2022 <i>Total Area by Sub Districts In Aceh Barat Regency (square.km),2022</i>	9
1.2	Rata-rata Kelembaban Udara dan Penyinaran Matahari Menurut Bulan di Kabupaten Aceh Barat (%), 2022 <i>Average Humidity and Duration of Sunshine by Month in Aceh Barat Regency, 2022</i>	10
1.3	Rata-rata Suhu Udara Menurut Bulan di Kabupaten Aceh Barat (%), 2019-2022 <i>Average Temperature by Month in Aceh Barat Regency, 2019-2022</i>	11
2.1	Jumlah Anggota Dewan Perwakilan Rakyat Kabupaten Menurut Pendidikan di Kabupaten Aceh Barat, 2022 <i>Number of Members of The Regional House of Representatives by Education in Aceh Barat Regency, 2022</i>	28
2.2	PNS Menurut Jenis Kelamin dalam Kabupaten Aceh Barat, 2018-2022 <i>Civil Government Officer by Gender in Aceh Barat Regency, 2018-2022</i>	29
2.3	PNS Menurut Golongan dalam Kabupaten Aceh Barat, 2018-2022 <i>Civil Government Officer by Group in Aceh Barat Regency, 2018-2022</i>	30
2.4	Realisasi Anggaran Pendapatan Daerah Kabupaten Aceh Barat Tahun Anggaran 2022 (Ribu Rupiah) <i>Realization of Income Budget of Aceh Barat Regency, 2022</i>	31
2.5	Realisasi Anggaran Belanja Daerah Kabupaten Aceh Barat Tahun Anggaran 2022 (Ribu Rupiah) <i>Realization of Spent Budget of Aceh Barat Regency, 2022</i>	32
3.1	Jumlah Penduduk di Kabupaten Aceh Barat, 2014-2022 <i>The Number of Population in Aceh Barat Regency, 2014-2022</i>	64
3.2	Jumlah Penduduk Menurut Kecamatan di Kabupaten Aceh Barat, 2022 <i>The Number of Population by Sub Districts in Aceh Barat Regency, 2022</i>	65
3.3	Piramida Penduduk Kabupaten Aceh Barat, 2022 <i>Pyramide of Population Aceh Barat Regency, 2022</i>	66

3.4	Jumlah Penduduk Berumur 15 Tahun Ke Atas yang Bekerja Selama Seminggu yang Lalu Menurut Lapangan Pekerjaan Utama dan Jenis Kelamin di Kabupaten Aceh Barat, 2022 <i>Population Aged 15 Years and Over Who Worked During the Previous Week by Main Industry and Sex in Aceh Barat Regency, 2022</i>	67
4.1	Angka Partisipasi Murni (APM) dan Angka Partisipasi Kasar (APK) Menurut Jenjang Pendidikan di Kabupaten Aceh Barat, 2022 <i>Net Enrolment Rate and Gross Enrolment Rate by Educational Level in Aceh Barat Regency, 2022</i>	102
4.2	Jumlah Sekolah, Murid dan Guru, pada jenjang pendidikan Sekolah Umum di Kab Aceh Barat, 2022/2023 <i>Number of Schools, Pupils and Teachers, in Aceh Barat Regency, 2022/2023</i>	103
4.3	Jumlah Sekolah, Murid dan Guru, pada jenjang Pendidikan Sekolah Madrasah di Kabupaten Aceh Barat, 2022/2023 <i>Number of Schools, Pupils and Teachers, in Aceh Barat Regency, 2022/2023</i>	104
4.4	Jumlah Fasilitas Kesehatan di Kabupaten Aceh Barat, 2022 <i>Number of Health Facilities in Aceh Barat Regency, 2022</i>	105
4.5	Jumlah Kasus 10 Penyakit di Kabupaten Aceh Barat, 2022 <i>Number of Cases of the 10 Diseases in Aceh Barat Regency, 2022</i>	106
4.6	Realisasi Penyaluran Zakat, Infaq Dan Sadaqah dan Penerima Pada Badan Baitul Mal Kabupaten Aceh Barat, 2022 <i>Distribution Realization of Zakat, Infaq, and Sadaqah and Recipients in Baitul Mal Institution of Aceh Barat Regency, 2022</i>	107
4.7	Jumlah Pelanggaran Syariat Islam Menurut Jenis Qanun di Kabupaten Aceh Barat, 2019-2022 <i>The Number of Transgression Islamic Law by Qanun in Aceh Barat Regency, 2019-2022</i>	108
4.8	Persentase Penduduk Miskin di Kabupaten Aceh Barat, 2014-2022 <i>Percentage of Poor People in Aceh Barat Regency, 2014-2022</i>	109
4.9	Jumlah Kematian Ibu dan bayi yang dilaporkan Menurut Kecamatan di Kabupaten Aceh Barat, 2018-2022 <i>Mortality Rate of Infant and Motheral by Sub Districts in Aceh Barat Regency, 2018-2022</i>	110

4.10	Jumlah Penghuni Lembaga Pemasyarakatan (LP Meulaboh Menurut Jenis Kejahatan Dan Jenis Kelamin, 2022 <i>The Number of Prisoners by Types of Crime and Sex in Meulaboh Correctional Institutions, 2022</i>	111
5.1	Luas Panen Jagung, Kedelai, Kacang Tanah, Kacang Hijau, Ubi Kayu, Ubi Jalar di Kabupaten Aceh Barat (Hektar), 2021-2022 <i>Harvested Area of Maize, Soybean, Peanut, Mungbean, Cassava, and Sweet Potato in Aceh Barat Regency (Ha), 2021-2022</i>	267
5.2	Luas Panen Tanaman Sayuran Menurut Jenis Sayuran di Kabupaten Aceh Barat (Hektar), 2022 <i>Harvested Area of Vegetables by kind of plant in Aceh Barat Regency (Hektar), 2022</i>	268
5.3	Produksi Buah-buahan Menurut Jenis Buah di Kabupaten Aceh Barat (Kuintal), 2022 <i>Production of Fruits by Kind of Fruit in Aceh Barat Regency (quintal), 2022</i>	269
5.4	Produksi Tanaman Perkebunan Menurut Jenis Tanaman di Kabupaten Aceh Barat (ton), 2022 <i>Production of Estate Crops by Kind of Crop in Aceh Barat Regency (ton), 2022</i>	270
5.5	Populasi Ternak Menurut Jenis Ternak di Kabupaten Aceh Barat, 2022 <i>Livestock Population by Kind of Livestock in Aceh Barat Regency, 2022</i>	271
5.6	Produksi Perikanan Tangkap Menurut Subsektor di Kabupaten Aceh Barat (ton), 2022 <i>Production of Fish Capture by Subsector in Aceh Barat Regency (ton), 2022</i>	272
5.7	Luas Areal dan Produksi Budidaya Ikan Menurut Kecamatan Di Kabupaten Aceh Barat 2022 <i>The Area and Production of Fishery by Sub District in Aceh Barat Regency, 2022</i>	273
6.1	Jumlah Industri di Kabupaten Aceh Barat, 2020- 2022 <i>The Number of Idustri in Aceh Barat Regency, 2020 - 2022</i>	356
6.2	Jumlah Tenaga Kerja Industri di Kabupaten Aceh Barat, 2020-2022 <i>The Number of Labour Industry in Aceh Barat Regency, 2020-2022</i>	357

6.3	Jumlah Pelanggan Rumah Tangga Pada PT PLN (Persero) Wilayah I Cabang Meulaboh, 2022 <i>The Number of Household Customers to The State Electrical Company Area 1 Meulaboh Branch, 2022</i>	358
7.1	Jumlah Hotel dan Akomodasi Lainnya di Kabupaten Aceh Barat, 2013-2022 <i>Number of Hotel and Other Accomodations in Aceh Barat Regency, 2013-2022</i>	392
7.2	Jumlah Restoran/Rumah Makan Menurut Kecamatan di Kabupaten Aceh Barat, 2022 <i>Number of Restaurant by Sub Districts in Aceh Barat Regency, 2022</i>	393
8.1	Panjang Jalan Menurut Kondisi di Kabupaten Aceh Barat (KM), 2022 <i>The Length of Road by Condition in Aceh Barat Regency (KM), 2022</i>	409
8.2	Panjang Jalan Menurut Permukaan di Kabupaten Aceh Barat (KM), 2022 <i>The Length of Road by Surface in Aceh Barat Regency (KM), 2022</i>	410
8.3	Panjang Jalan Dan Pemerintahan Yang Berwenang Mengelolanya di Kabupaten Aceh Barat (KM), 2022 <i>Length of Roads and Level of Government Authority in Aceh Barat Regency (KM), 2022</i>	411
8.4	Jumlah Pemasangan Baru Sambungan Indihome, 2017 - 2022 <i>The New Installation Of Indihome Connections, 2017-2022</i>	412
9.1	Jumlah Kasus Jaminan Yang Dibayarkan Oleh BPJS Ketenagakerjaan Cabang Meulaboh Menurut Jenis Kasus Perbulan, 2022 <i>Numbers of Paid Claims by Social Labour Insuranse Estate of Meulaboh by Month, 2022</i>	430
10.1	Persentase Penduduk Menurut Golongan Pengeluaran Per Kapita Sebulan di Kabupaten Aceh Barat, 2022 <i>Percentage of Population by Expenditure Per Capita Per Month Class in Aceh Barat Regency, 2022</i>	460
11.1	Jumlah Usaha Perdagangan Dan Tenaga Kerjanya di Kabupaten Aceh Barat Tahun 2015-2022 <i>The Number of trade and its labour in Aceh Barat Regency, 2015-2022</i>	470

11.2	Banyaknya Penyaluran Beras BB-PPKM Menurut Kecamatan di Kabupaten Aceh Barat, 2022 <i>Number of rice BB-PPKM released by Sub Districts, in Aceh Barat Regency, 2022</i>	471
12.1	Indeks Harga Konsumen per Bulan di Kabupaten Aceh Barat (2018=100), 2022 <i>Monthly Consumer Price Index in Aceh Barat Regency (2018=100), 2022</i> ..	486
12.2	Laju Pertumbuhan Produk Domestik Regional Bruto Atas Dasar Harga Berlaku Menurut Lapangan Usaha di Kabupaten Aceh Barat, 2016-2022 <i>Growth Rate of Gross Regional Domestic Product at Current Market Prices by Industry in Aceh Barat Regency, 2016-2022</i>	487
12.3	Laju Pertumbuhan Produk Domestik Regional Bruto Atas Dasar Harga Konstan Menurut Lapangan Usaha di Kabupaten Aceh Barat, 2014-2022 <i>Growth Rate of Gross Regional Domestic Product at Constant Market Prices by Industry in Aceh Barat Regency, 2014-2022</i>	488
12.4	Distribusi Persentase Produk Domestik Regional Bruto Atas Dasar Harga Berlaku Menurut Lapangan Usaha di Kabupaten Aceh Barat (persen), 2022 <i>Percentage Distribution of Gross Regional Domestic Product at Current Market Prices by Industry in Aceh Barat Regency (percent), 2022</i>	489
13.1	Jumlah Penduduk Menurut Kabupaten/Kota di Provinsi Aceh, 2022 <i>Population by Regency/City in Aceh Province, 2022</i>	512
13.2	Jumlah Penduduk Miskin Menurut Kabupaten/ Kota di Provinsi Aceh, 2022 <i>Population by Regency/City in Aceh Province, 2022</i>	513
13.3	Indeks Pembangunan Manusia Menurut Kabupaten/Kota Di Provinsi Aceh, 2022 <i>Human Development Index by Regency/ Municipality in Aceh Province, 2022</i>	514

PENJELASAN UMUM/EXPLANATORY NOTES

Tanda-tanda, satuan-satuan, dan lain-lainnya yang digunakan dalam publikasi ini adalah sebagai berikut:

Symbols, measurement units, and acronyms which are used in this publication, are as follows:

1. TANDA-TANDA/SYMBOLS

Data tidak tersedia/Data not available	: ...
Tidak ada atau nol /Null or zero	: -
Data dapat diabaikan/Data negligible	: 0
Tanda decimal/Decimal point	: .
Data tidak dapat ditampilkan/Not applicable	: NA
Angka estimasi/Estimated figures	: e
Angka diperbaiki/Revised figures	: r
Angka sementara/Preliminary figures	: x
Angka sangat sementara/Very preliminary figures	: xx
Angka sangat sangat sementara/Very very preliminary figures	: xxx

2. SATUAN/UNITS

barel/barrel	: 158,99 liter/litres = 1/6,2898 m ³
hektar (ha)/hectare (ha)	: 10 000 m ²
kilometer (km)/kilometres (km)	: 1 000 meter/meters (m)
knot/knot	: 1,8523 km/jam (km/hour)
kuintal/quintal	: 100 kg
KWh	: 1 000 Watt hour
MWh	: 1 000 KWh
liter (untuk beras)/litre (for rice)	: 0,80 kg
MMSCF	: 1/35,3 m ³
metrik ton (m.ton)/metric ton (m. ton)	: 0,98421 long ton = 1 000 kg
ons/ounce	: 28,31 gram/grams
ton	: 1 000 kg

Satuan lain: buah, dus, butir, helai/lembar, kaleng, batang, pulsa, ton kilometer (ton-km), jam, menit, persen (%).

Other units: unit, pack, pieces, sheet, tin, pulse, ton-kilometres(ton-km), hour, minute, percent (%).

Perbedaan angka di belakang koma disebabkan oleh pembulatan angka.

The difference in decimal numbers is caused by rounding.

DAFTAR SINGKATAN/ LIST OF ABBREVIATIONS

SI	: Stasiun Iklim
SIMPK	: Stasiun Meteorologi Pertanian Khusus
t.t	: Tempat tidur
BCG	: Bacillus Calmette Guerin
DPT	: Difteri, Pertusis, Tetanus
TT	: Tetanus Toxoid
IOT	: Industri Obat Tradisional/ <i>Traditional Medicine Industry</i>
IKOT	: Industri Kecil Obat Tradisional/ <i>Traditional Medicine Small</i>
Alkes	: Alat kesehatan/ <i>Health Kits</i>
PKRT	: Perbekalan Kesehatan Rumah tangga/ <i>Household Health Logistics</i>
Kompl	: Komplemen/ <i>Complement</i>
IRTP	: Industri Pangan Produksi Rumah Tangga/ <i>Foods Home Industry</i>
PBF	: Pedagang Besar Farmasi/ <i>Pharmacy Whole-seller</i>
GFK	: Gudang Farmasi Kab/Kota/Regency/ <i>Municipality Pharmacy Warehouse</i>
RB	: Rumah Bersalin/ <i>Delivery House</i>
Pustu	: Puskesmas pembantu/ <i>Auxiliary Public Health Center</i>
BP	: Balai Pengobatan/ <i>Polyclinic</i>
TPS	: Tempat Pembuangan Sementara / <i>landfill</i>
Jamkesmas	: Jaminan kesehatan masyarakat miskin/ <i>Poor public health insurance</i>
PJKMU	: Program Jaminan Kesehatan Masyarakat Umum
SIUP	: Surat Ijin Usaha Perdagangan/ <i>Trading Permission Letter</i>
TDP	: Tanda Daftar Perusahaan/ <i>Company Registration Identity</i>
API	: Angka Pengenal Importir/ <i>Importer's Identity Number</i>

Statistik Kunci, 2019–2022

Key Statistics, 2019–2022

Rincian/Description	Satuan/Unit	2019	2020	2021	2022
(1)	(2)	(5)	(6)	(7)	(8)
SOSIAL/SOCIAL					
Penduduk ¹ /Population ¹	ribu/thousand	210.1	198.7	200.5	202.8
Laju Pertumbuhan Penduduk ¹ /Population Growth ¹	%	2.01	1.85	0.92	1.14
Angka Melek Huruf Usia 15+ /Literacy Rate Aged 15+	%	98.01	97.84	97.71	98.69
Tingkat Partisipasi Angkatan Kerja -TPAK ² Labour Force Participation Rate-LFPR ²	%	61.8	59.41	60.05	57.40
Tingkat Pengangguran Terbuka-TPT ² Unemployment Rate-UR ²	%	7.45	7.30	7.09	6.09
Penduduk Miskin ³ /Poor People ⁴	ribu/thousand	39.2	39.0	39.8	38.4
Persentase Penduduk Miskin ⁴ Percentage of Poor People ⁴	%	18.79	18.34	18.81	17.93
Indeks Pembangunan Manusia-IPM ⁵ Human Development Index ⁵	–	71.22	71.38	71.67	72.34
EKONOMI/ECONOMIC					
Produk Domestik Bruto (PDB) Harga Berlaku ⁶ Gross Domestic Bruto (GDP) at Current Price ⁶	miliar rupiah billion rupiahs	7 964.35	8 109.23	10 007.11 ^x	13 346.48 ^x
Laju Pertumbuhan Ekonomi ⁸ /Economic Growth ⁷	%	4.99	1.88	5.84 ^x	3.32 ^x
Produk Domestik Bruto (PDB) Harga Konstan ^{6,8} Gross Domestic Bruto (GDP) at Constant Price ^{6,8}	miliar rupiah billion rupiahs	6 953.36	7 498.18	7 498.18 ^x	7 747.00 ^x

- Catatan/Notes: ¹ Data 2006–2009: berdasarkan hasil SUPAS 2005; mulai 2010: Hasil proyeksi penduduk Indonesia 2010–2035 (pertengahan tahun/Juni)/*Data in 2006–2009: based on SUPAS 2005; since 2010: The result of Indonesia population prjection 2010–2035 (mid year/June)*
- ² Kondisi Agustus/*Condition at August*
- ³ Menggunakan penimbang hasil proyeksi penduduk tahun 2010–2035/*Weighted by the 2010–2035 population projection*
- ⁴ Kondisi Maret/*Condition at March*
- ⁵ Sejak tahun 2010, IPM dihitung dengan metode baru. Komponen IPM metode baru adalah angka harapan hidup saat lahir, harapan lama sekolah, rata-rata lama sekolah, dan pengeluaran per kapita/*Since 2010, HDI was calculated using new method. New HDI component are life expectancy at birth, expected years of schooling, means years of schooling, and expenditure per capita*
- ⁶ Mulai tahun 2010 mengadopsi *System of National Account 2008 (SNA 2008)*/*Since 2010 is in line with System of National Account 2008 (SNA 2008)*
- ⁷ Sebelum 2011 menggunakan tahun dasar 2000 (2000=100), mulai 2011 menggunakan tahun dasar 2010 (2010=100)/*Before 2011 using 2000 base year (2000=100), since 2011 using 2010 base year (2010=100)*
- ⁸ Mulai 2010 proyeksi penduduk berdasarkan hasil SP2010/*Since 2010 population projection based on SP2010*
- ⁹ IHK 82 kota (2018 = 100)/*CPI 82 cities (2018 = 100)*

LUAS WILAYAH
ACEH BARAT

2.927,95 KM²

Rata-rata
Curah Hujan
308,7 mm³

Denyinaran
Matahari
5,0 %

Kecepatan
Angin rata-rata
2,86 KNOT

Suhu
Rata-rata
26,9 °C

PENJELASAN TEKNIS**TECHNICAL NOTES**

1. Kabupaten Aceh Barat terletak antara 04o06' - 04o47' Lintang Utara dan 95o52' - 96o30' Bujur Timur dengan luas mencapai 2.927,95 Km². Dengan mekarnya Desa Keuramat pada tahun 2015, Kabupaten Aceh Barat terdiri atas 12 Kecamatan, 36 mukim dan 322 gampong. Sebanyak 192 desa diantaranya berada di dataran dan 83 desa terletak di lembah. Hanya 47 desa yang terletak di lereng.
 2. Kabupaten Aceh Barat berbatasan dengan Kabupaten Pidie dan Aceh Jaya di sebelah utara, kemudian di sebelah selatan berbatasan dengan Kabupaten Nagan Raya dan Samudera Indonesia. Sedangkan di sebelah timur berbatasan dengan Kabupaten Aceh tengah dan Nagan Raya, sebelah barat berbatasan dengan Samudera.
 3. Berdasarkan letak geografisnya, kepulauan Indonesia berada di antara Benua Asia dan Benua Australia, serta di antara Samudera Hindia dan Samudera Pasifik.
 4. Kabupaten Aceh Barat terdiri dari 12 Kecamatan. Yaitu : Kecamatan Johan Pahlawan, Samatiga, Bubon, Arongan Lambalek,
1. *Aceh Barat Regency is located between 04o06' - 04o47' north latitude and 95o52' - 96o30' east longitude with area reach 2,927.95 Km². By flowering of Keuramat village in 2015, the Aceh Barat Regency consists of 12 Sub Districts, 33 Subdivision of a Sub Districts, and 322 village. A total of 192 villages of which are in the plains and 83 villages are located in the Valley. Only 47 Villages are located on the slopes.*
 2. *Aceh Barat Regency borders with Pidie Jaya and Aceh jaya District in northern border, then south of the Nagan Raya District and Indonesian Ocean. Meanwhile east of the Aceh Tengah and Nagan Raya District, west of the Indonesian Ocean.*
 3. *In terms of geographic location, Indonesia is located between Asian Continent and Australian Continent, and between Indian Ocean and Pasific Ocean.*
 4. *Aceh Barat Regency has 12 Sub Districts. There are : Johan Pahlawan, Samatiga, Bubon, Arongan Lambalek, Woyla, Woyla*

Woyla, Woyla Barat, Woyla Timur, Kaway XVI, Meureubo, Pante Ceureumen, Panton Reu dan Sungai Mas.

Barat, Woyla Timur, Kaway XVI, Meureubo, Pante Ceureumen, Panton Reu and Sungai Mas Sub Districts.

5. Badan Pusat Statistik (BPS) telah melakukan pendataan Potensi Desa (Podes) sejak tahun 1980. Sejak saat itu, Podes dilaksanakan secara rutin sebanyak 3 kali dalam kurun waktu sepuluh tahun untuk mendukung kegiatan Sensus Penduduk, Sensus Pertanian, ataupun Sensus Ekonomi. Dengan demikian, fakta penting terkait ketersediaan infrastruktur dan potensi yang dimiliki oleh setiap wilayah dapat dipantau perkembangannya secara berkala dan terus menerus.
 6. Sejak tahun 2008, pendataan Podes mengalami perubahan dengan adanya penambahan kuesioner suplemen kecamatan dan kabupaten/kota. Penambahan kuesioner tersebut bertujuan untuk meningkatkan manfaat data Podes bagi para konsumen data dan pemerintah daerah dalam perencanaan pembangunan wilayah.
 7. Data Podes merupakan satu-satunya sumber data kewilayahan yang muatannya beragam dan memberi gambaran tentang situasi pembangunan suatu wilayah (regional). Ini berbeda dengan data dari hasil
5. *BPS-Statistics Indonesia has already recorded village potential (Podes) since 1980. Since then, Podes regularly implemented 3 (three) times within ten years to support the activities of the Population Census, Agriculture Census, or Economic Census. Thus, important facts related to the availability of infrastructure and the potential possessed by each region can be monitored regularly and continually.*
 6. *Since 2008, Podes has been changed especially in providing additional information from Sub Districts and regency/municipality, using separate questionnaires. The goal of these changes is to provide more benefits for data users and local government in regional development planning.*
 7. *Podes data is the only one source of spatial data consisting of various information and providing a picture of development progress in a region. The Podes data are different from data resulted from household surveys focusing on the*

pendekatan rumah tangga yang lebih menekankan pada dimensi aktivitas sektoral. Keduanya sama penting dan menjadi kekayaan BPS.

dimension of sectoral activities. Both kind of data are important and become the trade mark of BPS on the data richness aspect.

8. Cakupan Wilayah

Pencacahan Podes dilakukan secara sensus terhadap seluruh wilayah administrasi pemerintahan terendah setingkat desa (yaitu desa, kelurahan, nagari, Unit Permukiman Transmigrasi (UPT)) yang masih dibina oleh kementerian terkait. Berdasarkan hasil Podes 2015, ada sebanyak 82.190 wilayah setingkat desa yang tersebar di 511 kabupaten/kota.

8. Podes Coverage

Podes enumeration is implemented as a census of the lowest governmental administrative region equivalent to village (i.e. village, sub-district, nagari, and Transmigration Settlement Unit which is still fostered by the relevant ministries). There were 82,190 village-level areas spread over 511 regencies/municipalities based on the result of Podes 2015.

9. Metode Pengumpulan Data

Pengumpulan data Podes 2015 dilakukan melalui wawancara langsung oleh petugas terlatih dengan narasumber yang relevan. Petugas adalah aparatur ataupun mitra kerja BPS Kabupaten/Kota, sementara narasumber adalah kepala desa/lurah atau narasumber lain yang memiliki pengetahuan terhadap wilayah target pencacahan.

9. Method of Data Collection

Data collection of Podes 2015 carried out through direct interviews by trained personnel with relevant respondents. The interviewers are BPS Regency/City personnel or partners, meanwhile, the selected respondents are the village head/sub-district head or other respondents who have the knowledge towards the target area of enumeration.

10. Desa/Kelurahan Tepi Laut adalah desa/kelurahan yang sebagian atau seluruh wilayahnya bersinggungan langsung dengan laut, baik berupa pantai maupun tebing karang.

10. Coastal Village/Coastal Sub-District is a village/sub-district which some areas are intersect/directly adjacent to the sea, either gently sloping/flat beach or cliffs/reef.

11. Desa/Kelurahan bukan tepi laut adalah desa/kelurahan yang wilayahnya tidak bersinggungan langsung dengan laut.
 12. Desa/Kelurahan Lereng/Puncak adalah desa/kelurahan yang sebagian besar wilayahnya berada di puncak gunung/pegunungan atau terletak di antara puncak sampai lembah.
 13. Desa/Kelurahan lembah adalah desa/kelurahan yang wilayahnya sebagian besar merupakan daerah rendah yang terletak di antara dua gunung/pegunungan atau daerah yang mempunyai kedudukan lebih rendah dibandingkan daerah sekitarnya.
 14. Desa/Kelurahan Dataran adalah desa/kelurahan yang sebagian besar wilayahnya tampak datar, rata, dan membentang.
 15. Berdasarkan Peraturan Pemerintah Nomor 82 Tahun 2001 tentang Pengolahan Kualitas Air dan Pengendalian Pencemaran Air, klasifikasi mutu air ditetapkan menjadi empat kelas, yaitu: Kelas I, Kelas II, Kelas III, dan Kelas IV.
 16. Kelas I, air yang dapat digunakan untuk air bahan baku air minum dan atau peruntukan lain yang mensyaratkan mutu air yang sama dengan kegunaan tersebut.
11. *Non Coastal Village/Non Coastal Sub-District is a village which has no area that intersect/directly adjacent to the sea.*
 12. *Slope/Peak Village/Sub-District is a village/sub-district which the largest part of village/sub-district lies on the highest part of mount/mountain or lies between the peak to the valley.*
 13. *Valley Village/Sub-District area is a village/sub-district with the largest part of the village/sub-district is a low area between two mountains or area that have a position lower than the surrounding areas.*
 14. *Flat Village/Sub-District is a village/sub-district which the largest part of village/sub-district looked plane, flat, and stretches.*
 15. *Government Regulation Number 82 year 2001 on Water Quality Management and Water Pollution Control states that water quality is classified into four categories: Class I, Class II, Class III, and Class IV.*
 16. *Class I, water that can be used for drinking and other uses requiring the same water quality category.*

17. Kelas II, air yang dapat digunakan untuk prasarana atau sarana rekreasi air, pembudidayaan ikan air tawar, peternakan, air untuk mengairi pertanaman, dan atau peruntukan lain yang mensyaratkan mutu air yang sama dengan kegunaan tersebut.
18. Kelas III, air yang dapat digunakan untuk pembudidayaan ikan air tawar, peternakan, air untuk mengairi pertanaman, dan atau peruntukan lain yang mensyaratkan mutu air yang sama dengan kegunaan tersebut.
19. Kelas IV, air yang dapat digunakan untuk pertanaman dan atau peruntukan lain yang mensyaratkan mutu air yang sama dengan kegunaan tersebut.
20. Penentuan status mutu air sungai dilakukan dengan Metode Indeks Pencemaran (IP).
21. Metode IP: Status mutu air dihitung berdasarkan data sesaat dengan Metode Indeks Pencemaran Keputusan Menteri Lingkungan Hidup Nomor 115 tahun 2003 dibandingkan dengan kriteria mutu air kelas I dan kriteria mutu air kelas II Peraturan Pemerintah Nomor 82 tahun 2001. Status mutu yang diperoleh merupakan status mutu sesaat dan hanya berdasarkan parameter tertentu yang dipantau
17. *Class II, water that can be used for water recreation infrastructure, fresh water fish culture, animal husbandry, watering cropping, and other uses requiring the same water quality category.*
18. *Class III, water that can be used for fresh water fish culture, animal husbandry, watering cropping, and other uses requiring the same water quality category.*
19. *Class IV, water that can be used for watering cropping and other uses requiring the same water quality category.*
20. *Determination of river water quality status with Pollutant Index Method.*
21. *Pollutant Index Method: Status of water quality is assessed based on the transient data by Pollutant Index Method pursuant to Decree of Minister of Environment Number 115 Year 2003 compared to the water quality criteria Class I and the water quality criteria Class II of Government Regulation Number 82 Year 2001. The quality status obtained is transient quality status and only based on certain parameters monitored at every*

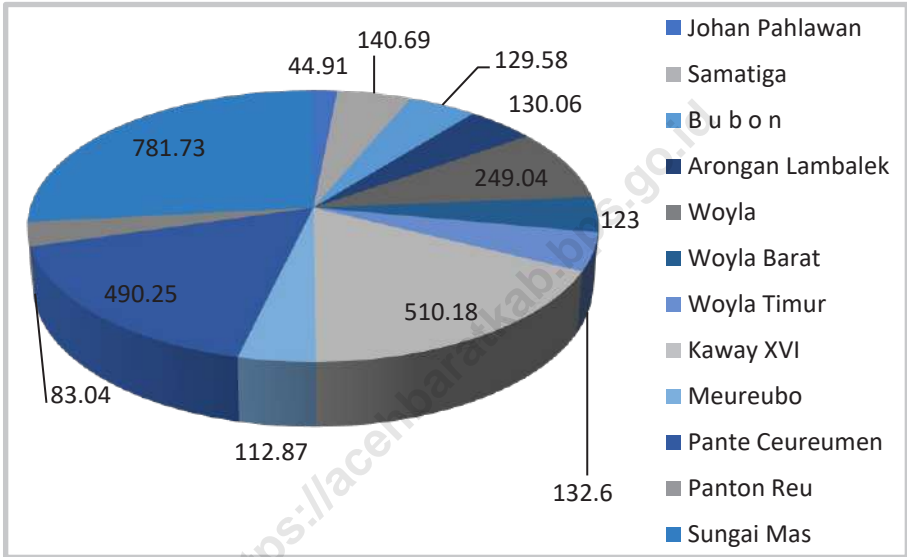
di tiap sungai dengan jumlah dan jenis yang berbeda.

river at different amount and with different types of parameters.

<https://acehbaratkab.bps.go.id>

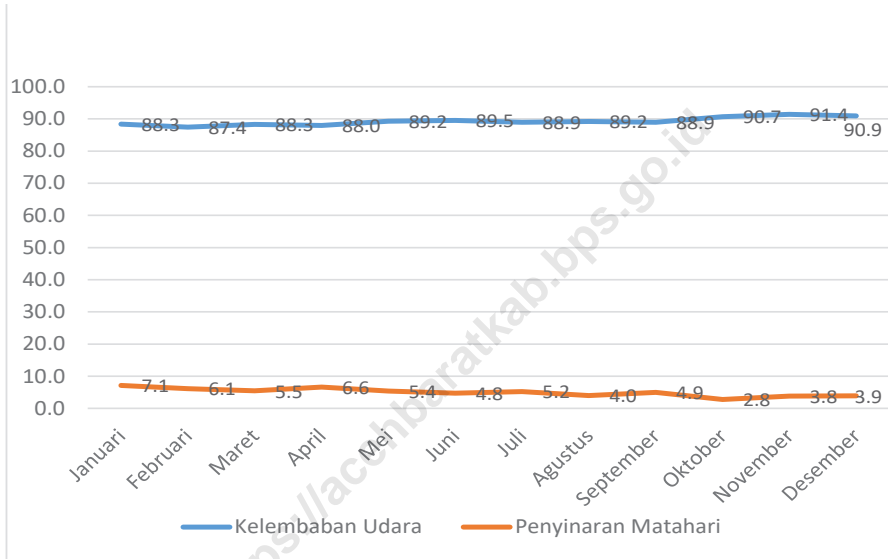
Gambar 1.1
Picture

Luas Wilayah Menurut Kecamatan di Kabupaten Aceh Barat (km²), 2022
Total Area by Sub Districts In Aceh Barat Regency (square. km),2022



Sumber/Source : Kementerian Dalam Negeri/Ministry of Home Affair

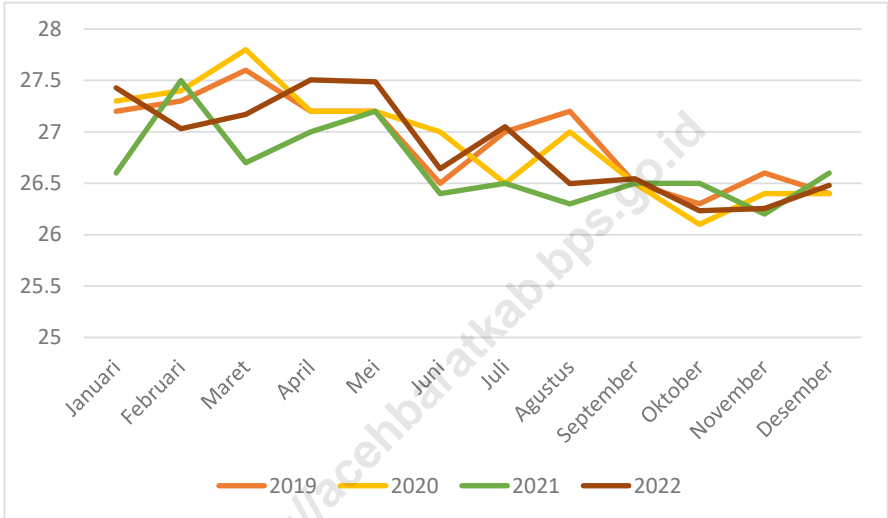
Gambar 1.2 Rata-rata Kelembaban Udara dan Penyinaran Matahari Menurut Bulan di Kabupaten Aceh Barat (%), 2022
Figures 1.2 Average Humidity and Duration of Sunshine by Month in Aceh Barat Regency, 2022



Sumber/Source : Stasiun Meteorologi dan Geofisika Cut Nyak Dhien/Meteorology Station of Cut Nyak Dhien

Gambar
Picture 1.3

Rata-rata Suhu Udara Menurut Bulan di Kabupaten Aceh Barat (%), 2019-2022
Average Temperature by Month in Aceh Barat Regency, 2019-2022



Sumber/Source : Stasiun Meteorologi dan Geofisika Cut Nyak Dhien/Meteorology Station of Cut Nyak Dhien

1.1 KEADAAN GEOGRAFI GEOGRAPHY CONDITION

Tabel 1.1.1 **Luas Daerah dan Jumlah Pulau Menurut Kecamatan di Kabupaten Aceh Barat, 2022**
Total Area and Number of Islands by Sub Districts in Aceh Barat Regency, 2022

	Kecamatan <i>Subdistrict</i>	Ibukota Kecamatan <i>Capital of Subdistrict</i>	Luas¹ Total Area¹ (km²/sq.km)
	(1)	(2)	(3)
1	Johan Pahlawan	Meulaboh	44.91
2	Samatiga	Suak Timah	140.69
3	Bubon	Banda Layung	129.58
4	Arongan Lambalek	Drien Rampak	130.06
5	Woyla	Kuala Bhee	249.04
6	Woyla Barat	Pasi Mali	123.00
7	Woyla Timur	Tangkeh	132.60
8	Kaway XVI	Keudee Aron	510.8
9	Meureubo	Meureubo	112.87
10	Pante Ceureumen	Pante Ceureumen	490.25
11	Panton Reu	Meutulang	83.04
12	Sungai Mas	Kajeung	781.73
	Aceh Barat	Meulaboh	2 927.95

Lanjutan Tabel 1.1.1/ *Continued Table 1.1.1*

Kecamatan <i>Subdistrict</i>		Persentase terhadap Luas Provinsi <i>Percentage to Subdistrict's Area</i>	Jumlah Pulau ² <i>Number of Islands²</i>
(1)	(4)	(5)	
1	Johan Pahlawan	1.53	-
2	Samatiga	4.81	-
3	Bubon	4.43	-
4	Arongan Lambalek	4.44	-
5	Woyla	8.51	-
6	Woyla Barat	4.20	-
7	Woyla Timur	4.53	-
8	Kaway XVI	17.42	-
9	Meureubo	3.85	-
10	Pante Ceureumen	16.74	-
11	Panton Reu	2.84	-
12	Sungai Mas	26.70	-
Aceh Barat		100	-

Sumber/Source : Kepmendagri 050-145 tahun 2022/ *Decree of the Ministry of Home Affairs 050-145, 2022*

Tabel 1.1.2 **Tinggi Wilayah dan Jarak ke Ibukota Kabupaten/Kota Menurut Kecamatan di Kabupaten Aceh Barat Tahun 2021**
Table *Altitude and Distance to the Capital of Regency/Municipality by Subdistrict in Aceh Barat Regency, 2022*

Kecamatan District	Tinggi Wilayah (mdpl) Altitude (m a.s.l)	Jarak ke Ibukota K abupaten Aceh Barat Distance to the Capital of Regency Aceh Barat
(1)	(2)	(3)
Johan Pahlawan	6	0
Samatiga	5	11
Bubon	12	25
Arongan Lambalek	1	22
Woyla	18	38
Woyla Barat	10	52
Woyla Timur	28	43
Kaway XVI	9	14
Meureubo	8	3
Pante Ceureumen	55	44
Panton Reu	32	45
Sungai Mas	37	65
Aceh Barat	4	0

Sumber/Source : Sumber/Source : BPS Kabupaten Aceh Barat/Statistical Office of Aceh Barat Regency

Tabel 1.1.3 Jumlah Permohonan Hak Tanah Yang diterima di Kabupaten Aceh Barat Per Bulan Tahun 2022
Distance The Number of Land Right Application that Accepted in Aceh Barat Regency per Month, 2022

Bulan Month	Permohonan Sertifikat Petition	Pemisahan/Pemecahan/ Penggabungan Tanah Separation/Splitting/Merge	Peralihan Sertifikat Rename
(1)	(2)	(3)	(4)
Januari/ January	44	33	118
Februari/ February	23	29	178
Maret/ March	38	32	129
April/ April	33	18	149
Mei/ May	21	18	92
Juni/ June	40	29	154
Juli/ July	19	13	128
Agustus/ August	58	18	179
September/ September	27	22	126
Oktober/ October	31	23	172
November/ November	40	32	203
Desember/ December	17	13	147
Jumlah Total	391	280	1 775

Sumber/Source : BPN Kabupaten Aceh Barat/Land Office of Aceh Barat Regency

1.2 IKLIM CLIMATE

Tabel 1.2.1 Pengamatan Unsur Iklim di Stasiun Pengamatan Badan Meteorologi Klimatologi dan Geofisika (BMKG) , 2022
Table 1.2.1 *Observation Of Climate Elements at The Meteorology, Climatology and Geophysics Agency Station by Month in Aceh Barat Regency, 2022*

Bulan Month	Suhu Udara Temperature (°C)			Kelembaban Udara Humidity (%)		
	Min	Rata-rata Average	Maks Max	Min	Rata-rata Average	Maks Max
(1)	(2)	(3)	(4)	(5)	(6)	(7)
Januari/ <i>January</i>	21.9	27.4	33.6	69.0	88.3	98.0
Pebruari/ <i>February</i>	21.5	27.0	33.0	66.0	87.4	99.0
Maret/ <i>March</i>	22.0	27.2	32.6	64.0	88.3	99.0
April/ <i>April</i>	20.2	27.5	33.0	67.0	88.0	98.0
Mei/ <i>May</i>	22.0	27.5	33.6	68.0	89.2	100.0
Juni/ <i>June</i>	21.6	26.6	32.6	71.0	89.5	98.0
Juli/ <i>July</i>	21.4	27.0	33.9	66.0	88.9	98.0
Agustus/ <i>August</i>	21.0	26.5	33.3	63.0	89.2	100.0
September/ <i>September</i>	21.6	26.5	32.8	71.0	88.9	100.0
Oktober/ <i>October</i>	21.8	26.2	32.6	71.0	90.7	99.0
November/ <i>November</i>	22.0	26.3	32.0	75.0	91.4	100.0
Desember/ <i>December</i>	21.7	26.5	32.2	75.0	90.9	98.0

Sumber/Source : Stasiun Meteorologi Cut Nyak Dhien/Meteorology Station of Cut Nyak Dhien

Lanjutan Tabel 1.2.1/ *Continued Table 1.2.1*

Bulan Month	Kecepatan Angin (m/det) Wind Velocity (m/sec) (oC)			Tekanan Udara Atmospheric Pressure (mb)		
	Min	Rata-rata Average	Maks Max	Min	Rata-rata Average	Maks Max
(1)	(2)	(3)	(4)	(5)	(6)	(7)
Januari/ <i>January</i>	0.0	2.6	9.0	1005.7	1009.8	1014.4
Pebruari/ <i>February</i>	0.0	3.0	20.0	1002.2	1008.8	1014.5
Maret/ <i>March</i>	0.0	3.2	14.0	1001.1	1008.8	1013.4
April/ <i>April</i>	0.0	2.8	13.0	1004.1	1009.0	1014.1
Mei/ <i>May</i>	0.0	2.8	13.0	1003.6	1008.8	1014.7
Juni/ <i>June</i>	0.0	2.9	13.0	1005.7	1009.4	1013.2
Juli/ <i>July</i>	0.0	3.0	18.0	1004.6	1008.6	1012.5
Agustus/ <i>August</i>	0.0	2.8	13.0	1005.6	1009.4	1013.2
September/ <i>September</i>	0.0	2.9	13.0	1006.8	1010.6	1014.7
Oktober/ <i>October</i>	0.0	2.6	13.0	1005.8	1010.5	1015.6
November/ <i>November</i>	0.0	2.7	12.0	1005.7	1009.8	1014.2
Desember/ <i>December</i>	0.0	3.0	14.0	1003.1	1009.0	1015.6

Sumber/Source : Stasiun Meteorologi dan Geofisika Cut Nyak Dhien/Meteorology Station of Cut Nyak Dhien

Lanjutan Tabel 1.2.1/ *Continued Table 1.2.1*

Bulan Month	Curah Hujan Precipitation (mm³)	Hari Hujan Rainy Days	Penyinaran Matahari Duration of Sunshine (%)
	(2)	(3)	
Januari/ January	221.4	25.0	7.1
Pebruari/ February	151.2	25.0	6.1
Maret/ March	378.0	28.0	5.5
April/ April	141.5	29.0	6.6
Mei/ May	246.1	28.0	5.4
Juni/ June	420.4	27.0	4.8
Juli/ July	243.8	28.0	5.2
Agustus/ August	408.1	29.0	4.0
September/ September	374.5	30.0	4.9
Oktober/ October	391.0	30.0	2.8
November/ November	336.1	27.0	3.8
Desember/ December	392.1	30.0	3.9


Sumber/Source : Stasiun Meteorologi dan Geofisika Cut Nyak Dhien/ *Meteorology Station of Cut Nyak Dhien*

Tabel
Table 1.2.2**Rata-rata Suhu dan Kelembaban Udara Menurut Bulan di Kabupaten Aceh Barat, 2021-2022**
Average Temperature and Humidity by Month in Aceh Barat Regency, 2021-2022

Uraian	Stasiun Station Cut Nyak Dhien		
	2020	2021	2022
(1)	(2)	(3)	(4)
Suhu/Temperature (°C)			
Maksimum/Maximum	31.9	31.5	31.4
Minimum/Minimum	23.4	22.9	22.8
Rata-rata/Average	26.9	26.7	26.6
Kelembaban Udara (persen) Humidity (percent)			
Maksimum/Maximum	77.6	95.9	95.5
Minimum/Minimum	96.5	83.9	84.5
Rata-rata/Average	86.8	89.6	89.4
Tekanan Udara/Atmospheric Pressure (mb)	1 009.3	1 009.8	1009.4
Kecepatan Angin/Wind Velocity (knot)	1.2	5.3	7.5
Curah Hujan/Precipitation (mm3)	394.8	318.3	314.9
Penyinaran Matahari (persen) Duration of Sunshine (percent)	61.6	59.3	57.8

Sumber/Source : Stasiun Meteorologi Cut Nyak Dhien/Meteorology Station of Cut Nyak Dhien

JUMLAH PNS ACEH BARAT MENURUT TINGKAT PENDIDIKAN TAHUN 2022



SIDANG/RAPAT DPRK ACEH BARAT, 2022

Paripurna Terbuka

Badan Musyawarah

Badan Anggaran

Rapat Tim Kunjungan

Rapat Komisi

0 5 10 15 20



PENJELASAN TEKNIS**TECHNICAL NOTES**

- | | |
|---------------------------------------------------------------------------------------------------------------------------------------------------------------------------------------------------------------------------------------------------------------|----------------------------------------------------------------------------------------------------------------------------------------------------------------------------------------------------------------------------------------------------------------------|
| <p>1. Anggota Dewan Perwakilan Rakyat Daerah (DPRD) dipilih melalui pemilihan umum (pemilu) dan dilantik dalam masa jabatan lima tahun,</p> | <p>1. <i>Regional House of Representatives (DPRD) members are elected through a general election and appointed for a five-years membership,</i></p> |
| <p>2. Susunan pemerintahan Republik Indonesia periode 2015–2019 terdiri dari presiden, wakil presiden, lembaga tinggi negara, kementerian, setingkat menteri, dan Lembaga Pemerintahan Non Kementerian (LPNK),</p> | <p>2. <i>The government structure of the Republic of Indonesia period 2009–2015 consists of president, vice president, state supreme agencies, ministries, ministerial level institutions, and non-ministerial institutions,.</i></p> |
| <p>3. Lembaga tinggi negara terdiri dari Majelis Permusyawaratan Rakyat (MPR), Dewan Perwakilan Rakyat (DPR), Badan Pemeriksa Keuangan (BPK), dan Mahkamah Agung (MA), Dewan Perwakilan Daerah (DPD), Mahkamah Konstitusi (MK), dan Komisi Yudisial (KY),</p> | <p>3. <i>State supreme agencies consist of The People's Consultative Assembly, The House of Representative, The Audit Board of the Republic of Indonesia, Supreme Court, Local Councils, Constitutional Court, and Judicial Commision,</i></p> |
| <p>4. Kementerian terdiri dari kementerian koordinator dan kementerian,</p> | <p>4. <i>Ministries consist of coordinating ministry and departmental ministry,</i></p> |
| <p>5. Kementerian koordinator terdiri dari bidang politik, hukum, dan keamanan (Polhukam), bidang perekonomian, bidang pembangunan manusia dan kebudayaan, dan bidang kemaritiman,</p> | <p>5. <i>Coordinating ministries consist of Coordinating Ministry for Political, Legal, and Security Affairs, Coordinating Ministry for the Economy, Coordinating Ministry for Maritime Affairs, and Coordinating Ministry for Human Development and Culture</i></p> |
| <p>6. Kementerian terdiri dari Kementerian Sekretaris Negara,</p> | <p>6. <i>Departmental Ministries consist of State Secretary; Ministry of Home</i></p> |

Kementerian Dalam Negeri,
 Kementerian Luar Negeri,
 Kementerian Perencanaan
 Pembangunan Nasional/
 Bappenas, Kementerian
 Pertahanan, Kementerian
 Hukum dan Hak Asasi Manusia,
 Kementerian Keuangan,
 Kementerian Energi dan Sumber
 Daya Mineral, Kementerian
 Perindustrian, Kementerian
 Perdagangan, Kementerian
 Pertanian, Kementerian
 Perhubungan, Kementerian
 Kelautan dan Perikanan,
 Kementerian Ketenagakerjaan,
 Kementerian Badan Usaha Milik
 Negara, Kementerian Koperasi
 dan UKM, Kementerian Pekerjaan
 Umum dan Perumahan Rakyat,
 Kementerian Lingkungan Hidup
 dan Kehutanan, Kementerian
 Agraria dan Tata Ruang/
 Badan Pertanahan Nasional,
 Kementerian Kesehatan,
 Kementerian Kebudayaan dan
 Pendidikan Dasar Menengah,
 Kementerian Sosial, Kementerian
 Agama, Kementerian Pariwisata,
 Kementerian Komunikasi dan
 Informatika, Kementerian
 Pendayagunaan Aparatur
 Negara dan Reformasi Birokrasi,
 Kementerian Pemuda dan
 Olahraga, Kementerian Desa,
 Pembangunan Daerah Tertinggal
 dan Transmigrasi, Kementerian
 Riset Teknologi dan Pendidikan
 Tinggi, dan Kementerian
 Pemberdayaan Perempuan dan

*Affairs; Ministry of Foreign Affairs;
 Ministry of National Development
 Planning/Chairperson of National
 Development Planning Agency;
 Ministry of Defense; Ministry of
 Justice and Human Rights; Ministry
 of Finance; Ministry of Energy
 and Mineral Resources; Ministry
 of Industry; Ministry of Trade;
 Ministry of Agriculture; Ministry
 of Transportation; Ministry of
 Maritime Affairs and Fisheries;
 Ministry of Manpower; Ministry of
 State Owned Enterprises; Ministry
 of Cooperatives and Small and
 Medium Enterprises; Ministry of
 Public Works and Public Housing;
 Ministry of Environment and
 Forestry; Ministry of Agrarian Affairs
 and Spatial Planning/National
 Land Agency; Ministry of Health;
 Ministry of Culture and Elementary
 & Secondary Education; Ministry of
 Social Services; Ministry of Religious
 Affairs; Ministry of Tourism; Ministry
 of Communication and Informatics;
 Ministry of Empowerment of
 State Apparatus and Bureaucracy
 Reform; Ministry of Youth and
 Sports Affairs; Ministry of Village
 Development, Disadvantaged
 Regions and Transmigration;
 Ministry of Research, Technology,
 and Higher Education; and Ministry
 of Women Empowerment and
 Child Protection,*

Perindungan Anak,

7. Setingkat Menteri terdiri dari Kejaksaan Agung, Tentara Nasional Indonesia, dan Kepolisian Negara Republik Indonesia,
7. *Ministerial Level Officials consist of, Attorney General, Indonesian National Defense Force, and Indonesian National Police,*
8. Lembaga Pemerintah Non Kementerian terdiri dari Arsip Nasional Republik Indonesia, Badan Intelijen Negara, Badan Kepegawaian Negara, Badan Kependudukan dan Keluarga Berencana Nasional, Badan Koordinasi Penanaman Modal, Badan Informasi Geospasial, Badan Meteorologi, Klimatologi, dan Geofisika, Badan Narkotika Nasional, Badan Nasional Penanggulangan Bencana, Badan Nasional Penanggulangan Terorisme, Badan Nasional Penempatan dan Perlindungan Tenaga Kerja Indonesia, Badan Pengawasan Obat dan Makanan, Badan Pengawasan Tenaga Nuklir, Badan Pengawasan Keuangan dan Pembangunan, Badan Pengkajian dan Penerapan Teknologi, Badan Pusat Statistik, Badan SAR Nasional, Badan Standardisasi Nasional, Badan Tenaga Nuklir Nasional, Lembaga Administrasi Negara, Lembaga Ilmu Pengetahuan Indonesia, Lembaga Ketahanan Nasional, Lembaga Kebijakan Pengadaan Barang/Jasa Pemerintah, Lembaga Penerbangan dan
8. *Non Ministerial Institutions consist of National Archive of the Republic of Indonesia, State Intelligence Board, National Civil Service Agency, National Population and Family Planning Board, Investment Coordinating Board, Geospatial Information Agency, Meteorology, Climatology, and Geophysics Agency, National Narcotics Agency, National Agency for Disaster Management, National Counter Terrorism Agency, The National Authority for The Placement and Protection of Indonesian Overseas Workers, National Agency of Drugs and Foods Control, Nuclear Energy Controlling Board, Audit and Development Supervising Agency, Agency for the Assesment and Application Technology, BPS-Statistics Indonesia, National Search and Rescue Agency, National Standardization Board, National Nuclear Energy Board, National Institute of Administration, National Institute of Science, National Resilience Institute, Government Procurement Policy Board, National Institute of Space and Aeronautics, National Crypto Agency, and National*

Antariksa Nasional, Lembaga Sandi Negara, dan Perpustakaan Nasional Republik Indonesia,

Library of Republic of Indonesia,

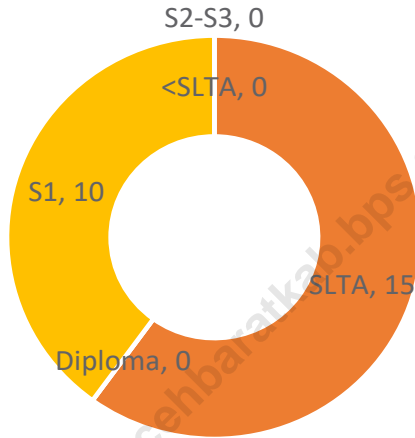
- | | |
|----------------------------------------------------------------------------------------------------------------------------------------------------------------------------------------------------------------------------------------------------|---------------------------------------------------------------------------------------------------------------------------------------------------------------------------------------------|
| <p>9. Realisasi Penerimaan dan Pengeluaran Pemerintah Provinsi adalah realisasi/perhitungan APBD Provinsi pada tiap tahun anggaran,</p> | <p>9. Actual revenue and expenditure of Provincial Government is the realization/provincial budget calculations for every fiscal year,</p> |
| <p>10. Pendapatan Asli Daerah (PAD) adalah pendapatan yang diperoleh daerah yang dipungut berdasarkan peraturan daerah sesuai dengan peraturan perundang-undangan, guna keperluan daerah yang bersangkutan dalam membiayai kegiatannya,</p> | <p>10. Original Local Government Revenue is revenue that withheld based on local regulations in accordance with the legislation, for the purposes of financing their activities,</p> |
| <p>11. Dana Perimbangan adalah dana yang bersumber dari pendapatan APBN yang dialokasikan kepada Daerah untuk mendanai kebutuhan daerah dalam rangka pelaksanaan desentralisasi,</p> | <p>11. Balanced Budget is the fund coming from the state budget that allocated to regions to fund their needs in the context of decentralization,</p> |
| <p>12. Lain-lain Pendapatan yang Sah adalah pendapatan lainnya dari pemerintah pusat dan atau dari instansi pusat, serta dari daerah lainnya,</p> | <p>12. Other Legal Revenue is other income that coming from the central government and or from the central agencies, as well as from other local government,</p> |
| <p>13. Pendapatan Asli Daerah (PAD) adalah pendapatan yang diperoleh daerah yang dipungut berdasarkan peraturan daerah sesuai dengan peraturan perundang-undangan, guna keperluan daerah yang</p> | <p>13. Original Local Government Revenue is revenue that withheld based on local regulations in accordance with the legislation, for the purposes of financing their activities,</p> |

bersangkutan dalam membiayai kegiatannya,

- | | |
|--------------------------------------------------------------------------------------------------------------------------------------------------------------------------------------|-------------------------------------------------------------------------------------------------------------------------------------------------------------------------|
| <p>14. Dana Perimbangan adalah dana yang bersumber dari pendapatan APBN yang dialokasikan kepada Daerah untuk mendanai kebutuhan daerah dalam rangka pelaksanaan desentralisasi,</p> | <p>14. <i>Balanced Budget is the fund coming from the state budget that allocated to regions to fund their needs in the context of decentralization,</i></p> |
| <p>15. Lain-lain Pendapatan yang Sah adalah pendapatan lainnya dari pemerintah pusat dan atau dari instansi pusat, serta dari daerah lainnya,</p> | <p>15. <i>Other Legal Revenue is other income that coming from the central government and or from the central agencies, as well as from other local government,</i></p> |
| <p>16. Realisasi Penerimaan dan Pengeluaran Pemerintah Provinsi adalah realisasi/perhitungan APBD Provinsi pada tiap tahun anggaran.</p> | <p>16. <i>Actual revenue and expenditure of Provincial Government is the realization/provincial budget calculations for every fiscal year.</i></p> |

Gambar 2.1
Picture

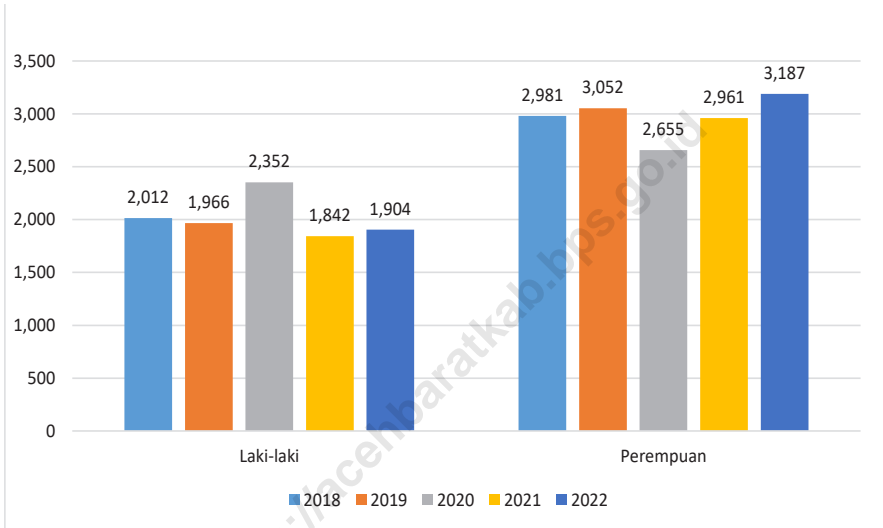
Jumlah Anggota Dewan Perwakilan Rakyat Kabupaten Menurut Pendidikan di Kabupaten Aceh Barat, 2022
Number of Members of The Regional House of Representatives by Education in Aceh Barat Regency, 2022



Sumber/Source : Sekretariat DPRK Kabupaten Aceh Barat/Secretary of Aceh Barat Regency's House of Representative

Gambar 2.2
Picture

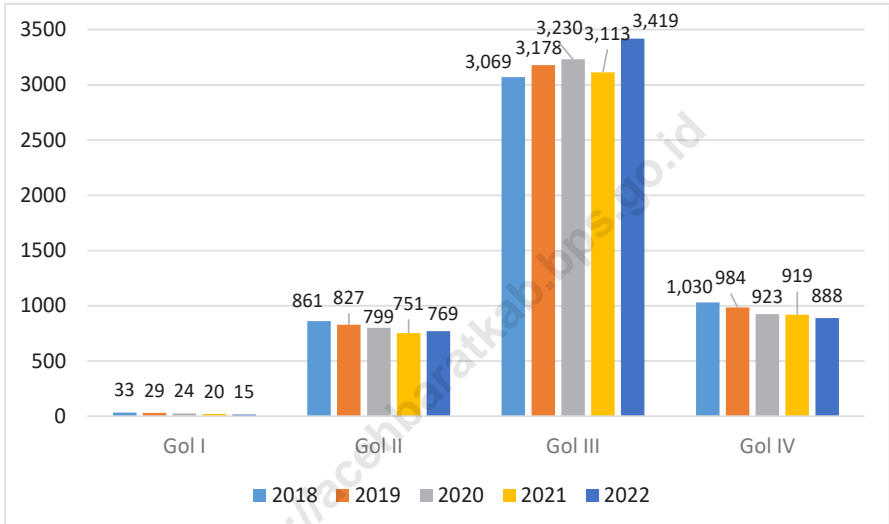
PNS Menurut Jenis Kelamin dalam Kabupaten Aceh Barat, 2018-2022
Civil Government Officer by Gender in Aceh Barat Regency, 2018-2022



Sumber/Source : Badan Kepegawaian Dan Pengembangan SDM Kabupaten Aceh Barat/Personnel and Human Resource Development Agency of Aceh Barat Regency

Gambar 2.3
Picture

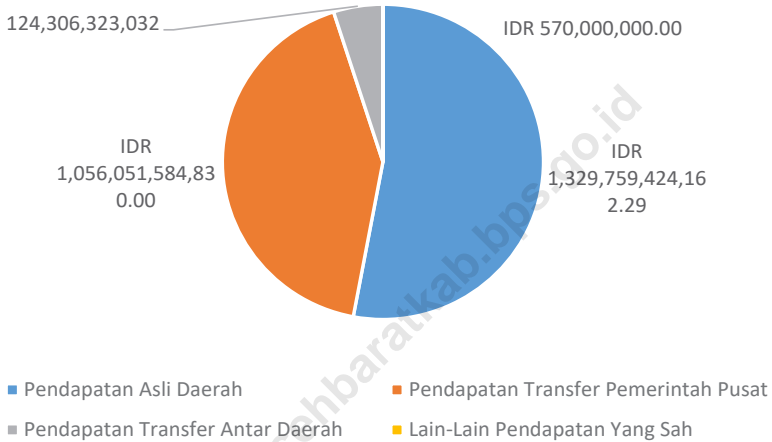
PNS Menurut Golongan dalam Kabupaten Aceh Barat, 2018-2022
Civil Government Officer by Group in Aceh Barat Regency, 2018-2022



Sumber/Source : Badan Kepegawaian Dan Pengembangan SDM Kabupaten Aceh Barat/Personnel and Human Resource Development Agency of Aceh Barat Regency

Gambar 2.4
Figures

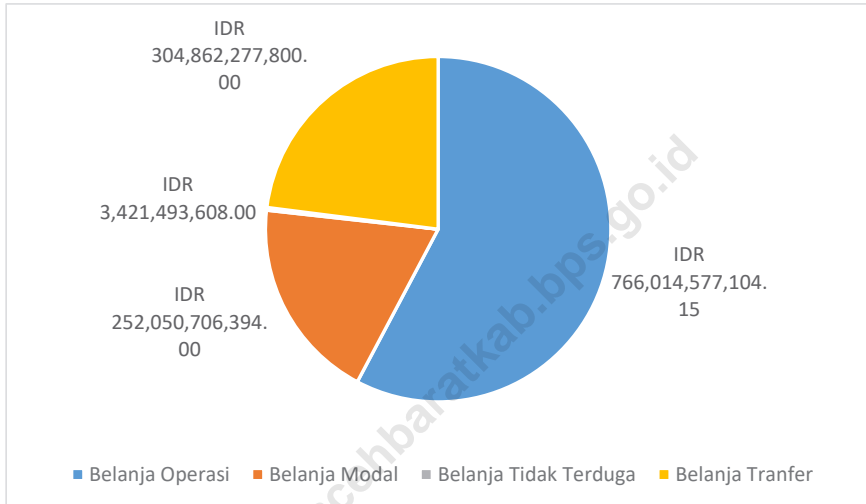
Realisasi Anggaran Pendapatan Daerah Kabupaten Aceh Barat Tahun Anggaran 2022 (Ribu Rupiah)
Realization of Income Budget of Aceh Barat Regency, 2022



Sumber/Source: Survei Statistik Keuangan Daerah/Financial Statistics of Provincial Government Survey

Gambar 2.5
Figures

Realisasi Anggaran Belanja Daerah Kabupaten Aceh Barat Tahun Anggaran 2022 (Ribu Rupiah)
Realization of Spent Budget of Aceh Barat Regency, 2022



Sumber/Source: Survei Statistik Keuangan Daerah/Financial Statistics of Provincial Government Survey

2.1 WILAYAH ADMINISTRATIF ADMINISTRATIVE AREA

Tabel 2.1.1 **Jumlah Desa Menurut Kecamatan di Kabupaten Aceh Barat, 2018-2022**
Table 2.1.1 **Number of Villages by Sub Districts in Aceh Barat Regency, 2018-2022**

Kecamatan Subdistrict	2018	2019	2020	2021	2022
(1)	(2)	(3)	(4)	(5)	(6)
1 Johan Pahlawan	21	21	21	21	21
2 Samatiga	32	32	32	32	32
3 Bubon	17	17	17	17	17
4 Arongan Lambalek	27	27	27	27	27
5 Woyla	43	43	43	43	43
6 Woyla Barat	24	24	24	24	24
7 Woyla Timur	26	26	26	26	26
8 Kaway XVI	44	44	44	44	44
9 Meureubo	26	26	26	26	26
10 Pante Ceureumen	25	25	25	25	25
11 Panton Reu	19	19	19	19	19
12 Sungai Mas	18	18	18	18	18
Aceh Barat	322	322	322	322	322

Sumber/Source: Peraturan Kepala Badan Pusat Statistik Nomor 29 Tahun 2018 Tanggal 15 Januari 2018 tentang Perubahan Atas Peraturan Kepala Badan Pusat Statistik Nomor 55 Tahun 2017 tentang Kode dan Nama Wilayah Kerja Statistik Tahun 2017/Chief Statistician Regulation Number 29/2018, January 15 2018, as a revision of Chief Statistician Regulation Number 55 of 2017 on Code and Name of Regional Level of Data Collection.

2.2 DEWAN PERWAKILAN RAKYAT DAERAH THE REGIONAL HOUSE OF REPRESENTATIVE

Tabel 2.2.1 **Jumlah Anggota Dewan Perwakilan Rakyat Kabupaten Menurut Partai Politik dan Jenis Kelamin di Kabupaten Aceh Barat, 2022**
Number of Members of the Regional House of Representatives by Political Parties and Sex in Aceh Barat Regency, 2022

	<i>Partai Politik Political Parties</i>	<i>Jenis Kelamin Sex</i>		<i>Jumlah Total</i>
		<i>Laki-Laki Male</i>	<i>Perempuan Female</i>	
	(1)	(2)	(3)	(4)
1	Partai Amanat Nasional	3	1	4
2	Partai Aceh	6	-	6
3	Partai Golongan Karya	4	-	4
4	Nasional Demokrat	-	-	-
5	Partai Keadilan Sejahtera	1	-	1
6	Partai Kebangkitan Bangsa	-	-	-
7	Partai Persatuan Pembangunan	2	-	2
8	PDI Perjuangan	-	-	-
9	Partai Demokrat	3	-	3
10	Partai Gerakan Indonesi Raya	3	1	4
11	Partai Naggroe Aceh (PNA)	1	-	1
	Aceh Barat	23	2	25

Sumber/Source: Sekretariat DPRK Kabupaten Aceh Barat/*Secretary of Aceh Barat Regency's House of Representative*

Tabel
Table 2.2.2

**Jumlah Anggota Dewan Perwakilan Rakyat Kabupaten
Menurut Kelompok Umur dan Jenis Kelamin di Kabupaten
Aceh Barat, 2022**
*Number of Members of the Regional House of Representatives
by Age Group and Sex in Aceh Barat Regency, 2022*

<i>Kelompok Umur</i> <i>Age group</i>		<i>Jenis Kelamin</i> <i>Sex</i>		<i>Jumlah</i> <i>Total</i>
		<i>Laki-Laki</i> <i>Male</i>	<i>Perempuan</i> <i>Female</i>	
(1)	(2)	(3)	(4)	
1	21-35	2	1	3
2	36-49	10	1	11
3	50-59	11	-	11
4	+60	-	-	-
<i>Jumlah</i> <i>Total</i>		23	2	25

Sumber/Source: Sekretariat DPRK Kabupaten Aceh Barat/Secretary of Aceh Barat Regency's House of Representative

Tabel 2.2.3 **Jumlah Anggota Dewan Perwakilan Rakyat Kabupaten Menurut Pendidikan dan Jenis Kelamin di Kabupaten Aceh Barat, 2022**
Table 2.2.3 **Number of Members of the Regional House of Representatives by Education and Sex in Aceh Barat Regency, 2022**

	<i>Kelompok Umur</i> <i>Age group</i>	<i>Jenis Kelamin</i> <i>Sex</i>		<i>Jumlah</i> <i>Total</i>
		<i>Laki-Laki</i> <i>Male</i>	<i>Perempuan</i> <i>Female</i>	
	(1)	(2)	(3)	(4)
1	< SLTA	-	-	-
2	SLTA	14	1	15
3	D1 – D3	-	-	-
4	S1	9	1	10
5	S2 - S3	-	-	-
	Jumlah Total	23	2	25

Sumber/Source: Sekretariat DPRK Kabupaten Aceh Barat/Secretary of Aceh Barat Regency's House of Representative

Tabel
Table 2.2.4

Jumlah Keputusan DPRK Aceh Barat Menurut Jenis Sidang Tahun 2018 – 2022
Number of Civil Servants by The Number of Parleмент Ruling in Aceh Barat Regency, 2018- 2022

Jenis Keputusan Ruling		2018	2019	2020	2021	2022
(1)	(2)	(3)	(4)	(5)	(6)	(7)
1	Peraturan Daerah/ Local Regulation	7	6	5	6	5
2	Keputusan DPRD/ Parleмент Ruling	-	6	-	1	-
3	Pernyataan/Statement	-	-	-	-	3
4	Pernyataan Pendapat/ Statement	-	-	-	-	-
5	Kesimpulan Pendapat/ Conclusion	-	-	-	-	3
6	Keputusan Pimpinan/Head Decision	18	20	8	3	8
7	Resolusi/Resolution	-	-	-	-	-
8	Memorandum/Memorandum	-	-	-	1	-

Sumber/Source: Sekretariat DPRK Kabupaten Aceh Barat/Secretary of Aceh Barat Regency's House of Representative

Tabel 2.2.5 Jumlah Sidang / Rapat DPRK Aceh Barat Menurut Jenis Sidang Tahun 2018-2022
The Number of Parlement Council in Aceh Barat Regency, 2018-2022

Jenis Sidang Council		2018	2019	2020	2021	2022
(1)	(2)	(3)	(4)	(5)	(6)	(7)
1	Paripurna Terbuka/ Open Plenary	7	7	7	7	8
2	Paripurna Istimewa/Special Plenary	-	2	-	-	1
3	Paripurna Khusus/ Special Plenary	1	2	1	-	-
4	Badan Musyawarah/ Conference	20	17	15	17	20
5	Badan Anggaran/Buggeting	5	6	4	9	8
6	Rapat Fraksi/ Fraction Meeting	7	5	7	8	-
7	Rapat Komisi/Commite Meeting	15	13	16	16	10
8	Panitia Khusus/ Special Commite	4	4	1	1	2
9	Rapat Tim Kunjungan kerja/ WorkTrip Meeting	2	5	4	4	10
Jumlah Total		61	61	55	62	59

Sumber/Source: Sekretariat DPRK Kabupaten Aceh Barat/Secretary of Aceh Barat Regency's House of Representative

Tabel
Table 2.2.6

Jumlah Penerbitan Akta Kelahiran Standar Nasional Per Kecamatan di Kabupaten Aceh Barat, 2018-2022
The Number of Publishing Birth Certificate by Sub Districts in Aceh Barat Regency, 2018-2022

Kecamatan Sub Districts	Jumlah Total				
	2018	2019	2020	2021	2022
(1)	(2)	(3)	(4)	(5)	(6)
Johan Pahlawan	32 695	33 795	37 027	39 360	40 797
Samatiga	8 624	8 843	10 091	10 338	10 694
Bubon	3 360	3 535	4 186	4 403	4 593
Arongan Lambalek	7 187	7 471	8 518	8 930	9 236
Woyla	6 013	6 309	7 377	7 883	8 235
Woyla Barat	3 243	3 391	4 268	4 470	4 702
Woyla Timur	2.394	2 643	3 165	3 238	3 381
Kaway XVI	10 313	10 658	12 229	12 970	13 519
Meureubo	15 158	15 758	18 140	19 030	19 740
Pante Ceureumen	5 187	5 486	6 375	6 765	7 053
Panton Reu	2 806	2 914	3 621	3 838	4 021
Sungai Mas	1 894	1 968	2 328	2 450	2 621
Jumlah Total	98 874	102 771	117 325	123 675	128 592

Sumber/Source : Dinas Kependudukan dan Pencacatan Sipil Kabupaten Aceh Barat/Population and Civil Registration Agency of Aceh Barat Regency

Tabel 2.2.7 Jumlah Penerbitan Akta Kematian Per Kecamatan di Kabupaten Aceh Barat, 2018-2022
The Number of Publishing Death Certificate by Sub Districts in Aceh Barat Regency, 2018-2022

Kecamatan Sub Districts	Jumlah Total				
	2018	2019	2020	2021	2022
(1)	(2)	(3)	(4)	(5)	(6)
Johan Pahlawan	853	935	1 170	1 637	2 031
Samatiga	118	142	282	414	533
Bubon	24	31	81	140	173
Arongan Lambalek	70	88	138	202	275
Woyla	22	35	99	159	217
Woyla Barat	7	9	28	54	95
Woyla Timur	9	10	34	47	65
Kaway XVI	63	73	189	302	432
Meureubo	139	161	370	523	667
Pante Ceureumen	14	15	64	103	145
Panton Reu	19	18	32	65	94
Sungai Mas	8	4	18	53	63
Jumlah Total	1 346	1 521	2 505	3 699	4 790

Sumber/Source : Dinas Kependudukan dan Pencacatan Sipil Kabupaten Aceh Barat/Population and Civil Registration Agency of Aceh Barat Regency

Tabel
Table 2.2.8

Jumlah Penerbitan KTP Elektronik Per Kecamatan Di Kabupaten Aceh Barat, 2018-2022
The Number of Publishing Electronic Lincense by Sub Districts in Aceh Barat Regency, 2018-2022

Kecamatan Sub Districts	Jumlah Total				
	2018	2019	2020	2021	2022
(1)	(2)	(3)	(4)	(5)	(6)
Johan Pahlawan	9 458	40 447	41 893	42 422	42 943
Samatiga	1 669	10 840	11 300	11 199	11 311
Bubon	668	4 584	4 835	4 802	4 891
Arongan Lambalek	1 255	7 751	8 134	8 216	8 379
Woyla	1 668	9 146	9 586	9 614	9 767
Woyla Barat	975	5 276	5 562	5 519	5 639
Woyla Timur	777	3 460	3 652	3 635	3 664
Kaway XVI	2 456	14 117	14 762	14 752	14 996
Meureubo	4 276	18 795	19 923	20 296	20 590
Pante Ceureumen	1 432	7 248	7 715	7 828	7 993
Panton Reu	691	4 285	4 502	4 527	4 638
Sungai Mas	463	2 781	2 993	3 026	3 087
Jumlah Total	25 788	128 730	134 857	135 836	137 898

Sumber/Source : Dinas Kependudukan dan Pencacatan Sipil Kabupaten Aceh Barat/Population and Civil Registration Agency of Aceh Barat Regency

2.3 PEGAWAI NEGERI SIPIL CIVIL SERVANTS

Tabel 2.3.1 **Jumlah Aparatur Sipil Negara Menurut Jabatan dan Jenis Kelamin di Kabupaten Aceh Barat, 2021-2022**
Number of State Civil Apparatus by Occupation and Sex in Aceh Barat Regency, 2021-2022

Golongan Kepangkatan <i>Hierarchy</i>	2021			2022		
	Laki-laki <i>Male</i>	Perempuan <i>Female</i>	Jumlah <i>Total</i>	Laki-Laki <i>Male</i>	Perempuan <i>Female</i>	Jumlah <i>Total</i>
(1)	(2)	(3)	(4)	(5)	(6)	(7)
Jabatan Pimpinan Tinggi Utama/ <i>Senior Executives</i>	–	–	–	–	–	–
Jabatan Pimpinan Tinggi Madya/ <i>Middle Executives</i>	–	–	–	–	–	–
Jabatan Pimpinan Tinggi Pratama/ <i>Junior Executives</i>	19	2	21	26	3	29
Administrator/ <i>Administrator</i>	132	39	171	118	47	165
Pengawas/ <i>Supervisor</i>	266	182	448	123	67	190
Eselon V/ <i>5th Echelon</i>	–	–	–	–	–	–
Jabatan Fungsional Dosen dan Guru/ <i>Certain Functional Position for Lecturer and Teacher</i>	400	1 072	1 472	369	1 002	1 371
Jabatan Fungsional Medis/ <i>Certain Functional Position for Medical Field</i>	131	795	926	128	779	907
Jabatan Fungsional Teknis/ <i>Certain Functional Position for Technical Field</i>	84	66	150	184	178	362
Jabatan Fungsional Umum/ Pelaksana/ <i>General Functional Position</i>	806	815	1 621	911	951	1,862
Jumlah <i>Total</i>	1 838	2 971	4 809	1 859	3 027	4 886

Catatan/Note : Jumlah PNS termasuk K/L/D/I

Sumber/Source : Badan Kepegawaian Dan Pengembangan SDM Kabupaten Aceh Barat/*Personnel and Human Resource Development
Agency of Aceh Barat Regency*

Tabel
Table 2.3.2

Jumlah Aparatur Sipil Negara Menurut Tingkat Pendidikan dan Jenis Kelamin di Kabupaten Aceh Barat, 2021-2022
Number of State Civil Apparatus by Education and Sex in Aceh Barat Regency, 2021-2022

Pendidikan Terakhir Educational Attainment	2021			2022		
	Laki-laki Male	Perempuan Female	Jumlah Total	Laki- Laki Male	Perempuan Female	Jumlah Total
(1)	(2)	(3)	(4)	(5)	(6)	(7)
Sekolah Dasar (SD)/Primary School	8	2	10	5	2	7
Sekolah Menengah Pertama (SMP)/ Junior High School	27	3	30	23	3	26
Sekolah Menengah Atas (SMA)/ Senior High School	439	326	765	388	267	655
Diploma I/Akta I Diploma I/Akta I	5	5	10	1	4	5
Diploma II/Akta II Diploma II/Akta II	38	69	107	33	54	87
Diploma III/Akta III Diploma III/Akta III	139	725	864	175	690	865
Diploma IV/Akta IV Diploma IV/Akta IV	25	82	107	26	156	182
S1/Sarjana Under Graduate/Bachelor	1 015	1 677	2 692	1 058	1 766	2 824
S2/Pasca Sarjana Graduate	137	81	218	144	84	228
S3/Doktor/Ph.D/Post Graduate	5	1	6	6	1	7
Jumlah Total	1 838	2 971	4 809	1 859	3 027	4 886

Catatan/Note : Jumlah PNS termasuk K/L/D/I

Sumber/Source : Badan Kepegawaian Dan Pengembangan SDM Kabupaten Aceh Barat/Personnel and Human Resource Development Agency of Aceh Barat Regency

Tabel
Table 2.3.3

Jumlah Aparatur Sipil Negara Menurut Tingkat Kepangkatan dan Jenis Kelamin di Kabupaten Aceh Barat, 2021-2022
Number of State Civil Apparatus by Hierarchy and Sex in Aceh Barat Regency, 2021-2022

Pangkat/Golongan/Ruang Hierarchy	2021			2022		
	Laki-laki Male	Perempuan Female	Jumlah Total	Laki-laki Male	Perempuan Female	Jumlah Total
(1)	(2)	(3)	(4)	(5)	(6)	(7)
1. I/A (Juru Muda)	–	–	–	-	-	-
2. I/B (Juru Muda Tingkat I)	2	–	2	1		1
3. I/C (Juru)	7	1	8	5	1	6
4. I/D (Juru Tingkat I)	10	2	12	8	2	10
Golongan I/Range I	19	3	22	14	3	17
5. II/A (Pengatur Muda)	22	5	27	14	6	20
6. II/B (Pengatur Muda Tingkat I)	98	41	139	82	21	103
7. II/C (Pengatur)	113	128	241	139	129	268
8. II/D (Pengatur Tingkat I)	147	202	349	137	223	360
Golongan II/Range II	380	376	756	372	379	751
9. III/A (Penata Muda)	214	386	600	266	417	683
10. III/B (Penata Muda Tingkat I)	194	482	676	204	399	603
11. III/C (Penata)	275	538	813	235	578	813
12. III/D (Penata Tingkat I)	352	673	1 025	373	756	1 129
Golongan III/Range III	1 035	2 079	3 114	1 078	2 150	3 228
13. IV/A (Pembina)	232	271	503	218	264	482
14. IV/B (Pembina Tingkat I)	151	239	390	160	226	386
15. IV/C (Pembina Utama Muda)	20	3	23	15	5	20
16. IV/D (Pembina Utama Madya)	1	–	1	2		2
17. IV/E (Pembina Utama)	–	–	–	-	-	-
Golongan IV/Range IV	404	513	917	395	495	890
Jumlah Total	1 838	2 971	4 809	1 859	3 027	4 886

Catatan/Note : Jumlah PNS termasuk K/L/D/I

Sumber/Source : Badan Kepegawaian Dan Pengembangan SDM Kabupaten Aceh Barat/Personnel and Human Resource Development Agency of Aceh Barat Regency

Tabel
Table 2.3.4

Jumlah Aparatur Sipil Negara Menurut Dinas/Instansi Pemerintah dan Jenis Kelamin di Kabupaten Aceh Barat, 2022
Number of State Civil Apparatus by Institution/Office and Sex in Aceh Barat Regency, 2022

	Dinas/Instansi Pemerintahan Institution/Office	Jenis Kelamin Sex		Jumlah Total
		Laki-Laki Male	Perempuan Female	
	(1)	(2)	(3)	(4)
1	Sekretariat Daerah Kabupaten Aceh Barat	55	39	94
2	Sekretariat DPRK Aceh Barat	20	13	33
3	Sekretariat DPK KORPRI Aceh Barat	-	-	0
4	Sekretariat Majelis Permusyawaratan Ulama	8	1	9
5	Sekretariat Majelis Adat Aceh	7	3	10
6	Sekretariat Majelis Pendidikan Daerah	9	8	17
7	Sekretariat Baitul Mal Kabupaten	6	9	15
8	Badan Perencanaan Pembangunan Daerah	18	18	36
9	Dinas Pemberdayaan Masyarakat dan Gampong	16	19	35
10	Badan Kepegawaian dan Pengembangan Sumber Daya Manusia	31	25	56
11	Inspektorat Kabupaten	47	18	65
12	Badan Penanggulangan Bencana Daerah	24	5	29
13	Dinas Lingkungan Hidup	15	7	22
14	Dinas Syariat Islam	19	13	32

Lanjutan Tabel 2.3.4/ *Continued Table 2.3.4*

15	Dinas Transmigrasi dan Tenaga Kerja	20	17	37
16	Dinas Perkebunan dan Peternakan	26	23	49
17	Dinas Pendidikan Dayah	14	8	22
18	Dinas Perdagangan	14	24	38
19	Dinas Kesehatan	33	64	97
20	Dinas Pendidikan	44	64	108
21	Dinas Pariwisata, Kebudayaan, Pemuda dan Olah Raga	17	8	25
22	Dinas Perhubungan	25	5	30
23	Badan Pengelolaan Keuangan Daerah	47	31	78
24	Dinas Pekerjaan Umum dan Penataan Ruang	53	18	71
25	Dinas Perumahan Rakyat dan Kawasan Permukiman	24	7	31
26	Dinas Kelautan dan Perikanan	15	20	35
27	Dinas Pertanian Tanaman Pangan dan Hortikultura	141	116	257
28	Dinas Kependudukan dan Pencatatan Sipil	12	11	23
29	Dinas Perpustakaan dan Kerasipan	17	24	41
30	Kantor Kesatuan Bangsa dan Politik	18	11	29
31	Dinas Pemberdayaan Perempuan, Perlindungan Anak dan Keluarga	9	17	26
32	Dinas Penanaman Modal dan Pelayanan Terpadu Satu Pintu	21	16	37
33	Dinas Sosial	16	17	33

Lanjutan Tabel 2.3.4/ *Continued Table 2.3.4*

34	Dinas Komunikasi, Informatika dan Persandian	20	5	25
35	Dinas Pangan	13	10	23
36	Dinas Pertanahan	16	3	19
37	BLUD Rumah Sakit Umum Daerah Cut Nyak Dhien Meulaboh	90	275	365
38	Kantor Satuan Polisi Pamong Praja dan Wilayatul Hisbah	23	2	25
39	Kantor Camat Johan Pahlawan	14	14	28
40	Kantor Camat Meureubo	24	11	35
41	Kantor Camat Samatiga	13	11	24
42	Kantor Camat Kaway XVI	27	12	39
43	Kantor Camat Woyla	21	3	24
44	Kantor Camat Sungai Mas	19	3	22
45	Kantor Camat Pante Ceureumen	25	1	26
46	Kantor Camat Bubon	22	6	28
47	Kantor Camat Woyla Barat	15	5	20
48	Kantor Camat Woyla Timur	18	2	20
49	Kantor Camat Arongan Lambalek	14	8	22
50	Kantor Camat Pantou Reu	21	3	24
51	UPTD Puskesmas Johan Pahlawan	7	84	91
52	UPTD Puskesmas Meureubo	5	93	98

Lanjutan Tabel 2.34/ *Continued Table 2.3.4*

53	UPTD Puskesmas Cot Seumeureung	6	59	65
54	UPTD Puskesmas Kuta Padang Layung	4	33	37
55	UPTD Puskesmas Peureumeu	8	78	86
56	UPTD Puskesmas Kajeung	9	12	21
57	UPTD Puskesmas Pante Ceureumen	13	39	52
58	UPTD Puskesmas Kuala Bhee	9	38	47
59	UPTD Puskesmas Meutulang	13	58	71
60	UPTD Puskesmas Drien Rampak	7	48	55
61	UPTD Puskesmas PIR Batee Puteh/ Pasi Mali	13	31	44
62	UPTD Puskesmas Suak Ribee Johan Pahlawan	6	81	87
63	UPTD Puskesmas Tangkeh	7	37	44
64	UPTD Panti Asuhan Suci Hati	-	-	0
65	UPTD Balai Latihan Kerja	1	1	2
66	UPTD Dayah Inti Darul Aitami Kab, Aceh Barat	4	1	5
67	UPTD Pusat Kesehatan Hewan Wilayah I	-	2	2
68	UPTD Pusat Kesehatan Hewan Wilayah II	1	2	3
69	UPTD Pusat Kesehatan Hewan Wilayah III	1	1	2
70	UPTD Pasar	4	3	7
71	UPTD Terminal Angkutan Penumpang dan Barang Meulaboh	2	-	2

Lanjutan Tabel 2.3.4/ *Continued Table 2.3.4*

72	UPTD Pengujian Berkala Kendaraan Bermotor	2	-	2
73	UPTD Pengelolaan Pajak Bumi dan Bangunan	7	3	10
74	UPTD Laboratorium Kesehatan Daerah	1	6	7
75	UPTD Balai Perbenihan Pertanian	2	-	2
76	UPTD Rumah Potong Hewan	-	1	1
77	UPTD Metrologi Legal	4	-	4
78	Satuan Pendidikan Non Formal Sanggar Kegiatan Belajar H. Daryah	2	3	5
79	TK/RA, SD/MI, SLTP, SLTA	527	1 420	1 947
80	UPTD Pengelola Mesjid Agung Baitul makmur	2	-	2
81	UPTD Pengembangan dan pemahaman Tilawatil Al-quran	1	-	1
Jumlah/Total		1 904	3 187	5 091

Catatan?note : Jumlah termasuk PNS + P3K di lingkup Pemerintahan Kabupaten Aceh Barat (Non Instansi Vertikal)/ The amount includes civil servants + P3K in the area of the Aceh Barat Regency Government

Sumber/Source: Badan Kepegawaian Dan Pengembangan SDM Kabupaten Aceh Barat/Personnel and Human Resource Development Agency of Aceh Barat Regency

Tabel 2.3.5 Jumlah Pegawai Negeri Sipil Menurut Kecamatan dan Jenis Kelamin di Kabupaten Aceh Barat, 2021-2022
Number of Civil Servants by Subdistrict and Sex in Aceh Barat Regency, 2021-2022

Kecamatan Subdistrict	2021		Jumlah Total
	Laki-laki Male	Perempuan Female	
(1)	(2)	(3)	(4)
Johan Pahlawan	1 081	1 852	2 933
Samatiga	144	277	421
Bubon	32	38	70
Arongan Lambalek	38	55	93
Woyla	125	126	251
Woyla Barat	17	16	33
Woyla Timur	27	12	39
Kaway XVI	129	285	414
Meureubo	129	217	346
Pante Ceureumen	66	49	115
Panton Reu	22	14	36
Sungai Mas	32	20	52
Jumlah Total	1 842	2 961	4 803

Lanjutan Tabel 2.3.5/ *Continued Table 2.3.5*

Kecamatan <i>Subdistrict</i>	2022		Jumlah <i>Total</i>
	Laki-laki <i>Male</i>	Perempuan <i>Female</i>	
(1)	(2)	(3)	(4)
Johan Pahlawan	1 091	1 553	2 644
Samatiga	47	196	243
Bubon	48	105	153
Arongan Lambalek	66	145	211
Woyla	68	143	211
Woyla Barat	68	90	158
Woyla Timur	65	85	150
Kaway XVI	87	292	379
Meureubo	138	323	461
Pante Ceureumen	101	99	200
Panton Reu	65	104	169
Sungai Mas	60	52	112
Jumlah <i>Total</i>	1 904	3 187	5 091

Sumber/*Source*: Badan Kepegawaian Dan Pengembangan SDM Kabupaten Aceh Barat/*Personnel and Human Resource Development Agency of Aceh Barat Regency*

2.4 KEUANGAN PEMERINTAH GOVERNMENT FINANCE

Tabel 2.4.1 Realisasi Pendapatan Pemerintah Kabupaten Aceh Barat Menurut Jenis Pendapatan (ribu rupiah), 2019–2022
Table *Actual Revenues of Government of Aceh Barat Regency by Source of Revenues (thousand rupiahs), 2019–2022*

Jenis Pendapatan Source of Revenues		2019	2020	2021	2022*
(1)	(2)	(3)	(4)	(5)	
1	Pendapatan Daerah	1 399 139 190	1 327 545 974	1 302 545 635	1 329 759 424
1.1	Pendapatan Asli Daerah (PAD)/ Original Local Government Revenue	153 799 291	149 925 457	109 332 047	148 831 516
1.1.1	Pajak Daerah/Local Taxes	20 401 525	21 169 677	24 498 146	29 512 206
1.1.2	Retribusi Daerah/Retributions	7 340 707	6 526 045	5 885 595	6 758 089
1.1.3	Hasil Perusahaan Milik Daerah dan Pengelolaan Kekayaan Daerah yang Dipisahkan/ Income of Regional Gov Corporate and Management of Separated Reg Gov Wealth	4 980 199	4 982 630	4 794 752	4 718 030
1.1.4	Lain-lain PAD yang Sah/Other Original Local Gov Revenue	121 076 860	117 247 105	74 153 554	107 843 190
1.2	Pendapatan Transfer Pemerintah Pusat/ Central Government Transfer Revenue	1 181 617 741	1 151 144 317	1 133 448 569	1 056 051 584
1.2.1	Dana Perimbangan/Balanced Budget	814 507 508	740 735 685	798 540 321	782 532 000
1.2.2	Dana Insentif Daerah/ Regional Incentive Fund	12 092 064	38 820 701	7 148 713	39 111 201
1.2.3	Dana Otonomi Khusus dan Dana Tambahan Insfrastuktur/ Special Autonomy Fund and Additional Infrastructure Fund	106 185 849	74 324 170	77 718 791	-
1.2.4	Dana Desa/ Village Fund	248 832 320	249 925 770	250 040 744	234 408 383
1.3	Pendapatan Transfer Antar Daerah/ Interregional Transfer Revenue	31 370 850	47 337 991	31 896 191	124 306 323
1.3.1	Pendapatan Bagi Hasil/ Revenue Sharing	31 370 850	37 337 991	31 896 191	36 449 450
1.3.2	Bantuan Keuangan/ Financial Aid	-	10 000 000	-	87 856 873

Lanjutan Tabel 2.4.1/*Continued Table 2.4.1*

Jenis Pendapatan Source of Revenues	2019	2020	2021	2022*
(1)	(2)	(3)	(4)	(5)
1.4 Lain-Lain Pendapatan Daerah yang Sah/ Other Legitimate Regional Income	32 351 308	26 476 200	27 868 827	570 000
1.4.1 Pendapatan Hibah/ <i>Grant Income</i>	32 351 308	26 476 200	5 347 049	570 000
1.4.2 Lain-Lain Pendapatan Daerah yang Sah/ <i>Other Legitimate Regional Income</i>	-	-	22 521 778	-
2 Penerimaan Pembiayaan/ Funding Receipt	122 477 637	157 592 810	113 138 332	108 969 528
2.1 Sisa Lebih Perhitungan Anggaran Tahun Sebelumnya/ The Remainder Of The Previous Years Budget Calculation	122 477 637	122 477 637	113 138 332	108 969 528
2.2 Penerimaan Pinjaman Daerah/ Regional Loan Receipt	-	35 115 173	-	-

Sumber/Source: Survei Statistik Keuangan Daerah/*Financial Statistics of Provincial Government Survey*

Tabel 2.4.2 Realisasi Belanja Pemerintah Kabupaten Aceh Barat Menurut Jenis Belanja (ribu rupiah), 2019–2022
Table 2.4.2 Actual Expenditures of Government of Aceh Barat Regency by Kind of Expenditures (thousand rupiahs), 2019–2022


Jenis Pendapatan Source of Revenues		2019	2020	2021	2022*
(1)		(2)	(3)	(4)	(5)
1	Belanja Daerah/ Regional expenditure	1 366 760 779	993 468 521	1 338 446 864	1 326 349 054
1.1	Belanja Operasi/ Operation expenditure	788 592 427	720 662 432	719 488 491	766 014 577
1.1.1	Belanja Pegawai/Personnel expenditure	445 029 179	520 124 330	463 060 746	491 145 509
1.1.2	Belanja Barang dan Jasa/ Goods and Services Expenditure	329 364 068	186 269 722	209 022 305	223 639 623
1.1.3	Belanja Bunga/Retributions expenditure	-	-	-	-
1.1.4	Belanja Subsidi/ Subsidies Expenditure	125 743	200 000	191 276	1 383 996
1.1.5	Belanja Hibah/Grant expenditure	8 212 387	7 297 480	28 170 536	37 140 175
1.1.6	Belanja Bantuan Sosial/ Social expenditure	5 861 050	6 770 900	19 043 628	12 705 273
1.2	Belanja Modal/ Capital Expenditure	263 508 924	271 982 384	288 863 467	252 050 706
1.3	Belanja Tidak Terduga/ Unpredicted Expenditure	5 000	823 705	475 925	3 421 493
1.4	Belanja Transfer/ Transfer expenditure	314 654 428	336 783 455	329 618 981	304 862 277
1.4.1	Belanja Bagi Hasil/ Profit sharing expenditure	2 666 796	2 599 440	3 047 959	3 327 568
1.4.2	Belanja Bantuan Keuangan/ Financial aid expenditure	311 987 632	334 184 015	326 571 022	301 534 709
2	Pengeluaran Pembiayaan/ Financing expenditure	23 915 640	41 748 475	39 304	-

Sumber/Source: Survei Statistik Keuangan Daerah/Financial Statistics of Provincial Government Survey

*) data Belum Di audit


JUMLAH PENDUDUK ACEH BARAT MENURUT JENIS KELAMIN TAHUN 2022

JUMLAH PENDUDUK LAKI-LAKI



102.613

JUMLAH PENDUDUK PEREMPUAN



100.245

TINGKAT KESEMPATAN KERJA



Sebanyak **93,91** persen penduduk Aceh Barat dengan usia **15 tahun** ke atas **terserap** dalam pasar kerja (**bekerja**)

Sebanyak **6,09** persen penduduk Aceh Barat dengan usia **15 tahun** ke atas **tidak terserap** dalam pasar kerja (**menganggur**)

TINGKAT PENGANGGURAN



PENJELASAN TEKNIS

1. Sumber utama data kependudukan adalah sensus penduduk yang dilaksanakan setiap sepuluh tahun sekali, Sensus penduduk telah dilaksanakan sebanyak enam kali sejak Indonesia merdeka, yaitu tahun 1961, 1971, 1980, 1990, 2000, dan 2010, Di dalam sensus penduduk, pencacahan dilakukan terhadap seluruh penduduk yang berdomisili di wilayah teritorial Indonesia termasuk warga negara asing kecuali anggota korps diplomatik negara sahabat beserta keluarganya, Metode pengumpulan data dalam sensus dilakukan dengan wawancara antara petugas sensus dengan responden dan juga melalui e-census, Pencatatan penduduk menggunakan konsep usual residence, yaitu konsep di mana penduduk biasa bertempat tinggal, Bagi penduduk yang bertempat tinggal tetap dicacah di mana mereka biasa tinggal, sedangkan untuk penduduk yang tidak bertempat tinggal tetap dicacah di tempat di mana mereka ditemukan petugas sensus pada malam 'Hari Sensus', Termasuk penduduk yang tidak bertempat tinggal tetap adalah tuna wisma, awak kapal berbendera Indonesia, penghuni perahu/rumah apung, masyarakat terpencil/terasing,

TECHNICAL NOTES

1. *The main source of demographic data is population census, which is conducted every ten years, Population Census has been conducted six times since Indonesia's independence: 1961, 1971, 1980, 1990, 2000, and 2010, The population census enumerates all residents who domicile in the entire territory of Indonesia including foreign citizens except the diplomatic corps members and their families, The method of data collection in a population census involves interviewing respondents and conducting e-census, Enumeration of the population uses the concept of "usual residence", which is the concept of "places where people usually live", De jure was applied to the permanent residents, while de facto was applied to non-permanent residents, The permanent residents were enumerated in place where they normally live, the non-permanent residents were enumerated where they were found by the enumerators, on the night of 'Census Date', The non permanent residents include homeless people, ship crew, boat people, remote area community, and internally displaced persons, Those who had permanent residence and had been travelling away from their home for six months or more were not*

dan pengungsi, Bagi mereka yang mempunyai tempat tinggal tetap dan sedang bepergian ke luar wilayah lebih dari enam bulan, tidak dicacah di tempat tinggalnya, tetapi dicacah di tempat tujuannya, Untuk tahun yang tidak dilaksanakan sensus penduduk, data kependudukan diperoleh dari hasil proyeksi penduduk, Proyeksi penduduk merupakan suatu perhitungan ilmiah yang didasarkan pada asumsi dari komponen-komponen perubahan penduduk, yaitu kelahiran, kematian, dan migrasi, Proyeksi penduduk Indonesia 2010–2035 menggunakan data dasar penduduk hasil SP2010,

enumerated in their permanent place, but in the place where they were during the census, For the periods where the population census is not conducted, population projection is done to estimate population during those years, The population projection is an estimate based on the demographic components, such as birth, death, and migration, Indonesia's 2010–2035 population projection used the 2010 Population Census as the base population,

- | | |
|-----------------------------------------------------------------------------------------------------------------------------------------------------------------------------------------------------------|-------------------------------------------------------------------------------------------------------------------------------------------------------------------------------------------------------------------------------------------------------------|
| <p>2. Penduduk Indonesia adalah semua orang yang berdomisili di wilayah teritorial Indonesia selama 6 bulan atau lebih dan atau mereka yang berdomisili kurang dari 6 bulan tetapi bertujuan menetap,</p> | <p>2. <i>The population of Indonesia are all residents of the entire territory of Indonesia who have stayed for six months or longer, and those who intended to stay more than six months even though their length of stay is less than six months,</i></p> |
| <p>3. Laju pertumbuhan penduduk adalah angka yang menunjukkan persentase pertambahan penduduk dalam jangka waktu tertentu,</p> | <p>3. <i>The growth rate of population is the number that show percentage of population growth within a specified period,</i></p> |
| <p>4. Kepadatan penduduk adalah rasio banyaknya penduduk per kilometer persegi,</p> | <p>4. <i>Population density is ratio of population per square kilometer,</i></p> |
| <p>5. Rasio jenis kelamin adalah</p> | <p>5. <i>Sex ratio is the ratio of males</i></p> |

perbandingan antara penduduk laki-laki dan penduduk perempuan pada suatu wilayah dan waktu tertentu, Biasanya dinyatakan dengan banyaknya penduduk laki-laki untuk 100 penduduk perempuan,

population to females population in a given area and time, usually expressed as the number of males for every 100 females,

6. Distribusi penduduk adalah pola persebaran penduduk di suatu wilayah, baik berdasarkan batas-batas geografis maupun berdasarkan batas-batas administrasi pemerintahan,

6. *Population distribution is the pattern of population distribution in an area, either by geographic boundaries or by government administrative boundaries,*

7. Komposisi penduduk adalah pola persebaran penduduk menurut karakteristiknya, contoh: penduduk menurut kelompok umur, penduduk menurut jenis kelamin

7. *Population compotion is the pattern of population distribution by its characteristics, example: population by age group, population by sex*

8. Rumah tangga adalah seseorang atau sekelompok orang yang mendiami sebagian atau seluruh bangunan fisik/sensus dan biasanya tinggal bersama serta pengelolaan makan dari satu dapur, Yang dimaksud makan dari satu dapur adalah jika pengurusan kebutuhan sehari-harinya dikelola bersama-sama menjadi satu,

8. *Household is an individual or group of people living in a physical/census building unit or part of it and usually commit on a common provision for food and other essentials of living, Common provision for food means one organising daily needs for all of household members,*

9. Anggota rumah tangga adalah semua orang yang biasanya bertempat tinggal di suatu rumah tangga, baik yang berada di rumah pada waktu pencacahan maupun yang sementara tidak

9. *Household member are those who usually lives in a household regardless of their location at the time of enumeration,*

ada,

10. Rata-rata anggota rumah tangga adalah angka yang menunjukkan rata-rata jumlah anggota rumah tangga per rumah tangga,
 11. Istilah migrasi seumur hidup disebut bila provinsi tempat tinggal seseorang pada saat pencacahan berbeda dengan provinsi tempat lahirnya,
 12. Istilah migrasi risen disebut bila provinsi tempat tinggal seseorang pada saat pencacahan berbeda dengan provinsi tempat tinggalnya 5 tahun yang lalu,
 13. Penduduk usia kerja adalah penduduk yang berumur 15 tahun ke atas,
 14. Angkatan kerja adalah penduduk usia kerja (15 tahun ke atas) yang bekerja, punya pekerjaan namun sementara tidak bekerja, dan pengangguran,
 15. Bekerja adalah kegiatan ekonomi yang dilakukan oleh seseorang dengan maksud memperoleh atau membantu memperoleh pendapatan atau keuntungan dan lamanya bekerja paling sedikit 1 jam secara terus menerus dalam seminggu yang lalu (termasuk pekerja keluarga tanpa upah yang membantu dalam suatu usaha/
10. *Average household size is the average number of household members per household,*
 11. *Lifetime migration terminology if someone's province of residence at the time of enumeration was different from his/her province of birthplace,*
 12. *Recent migration terminology if someone's province of residence at the time of enumeration was different from his/her province of residence 5 years ago,*
 13. *Working age population is persons of 15 years and over,*
 14. *Labor force or economically active are persons of 15 years and over, who in the previous week were working, temporarily absent from work but having jobs, and unemployment,*
 15. *Working is economic activity conducted by a person and intended to earn income by doing work or helping to do work at least one hour continuously during the reference week (including unpaid family worker/s for any economic activity),*

kegiatan ekonomi),

16. Jumlah jam kerja seluruhnya adalah jumlah jam kerja yang digunakan untuk bekerja (tidak termasuk jam kerja istirahat resmi dan jam kerja yang digunakan untuk hal-hal di luar pekerjaan),
 17. Lapangan usaha adalah bidang kegiatan dari pekerjaan/tempat bekerja di mana seseorang bekerja, Klasifikasi lapangan usaha mengikuti Klasifikasi Baku Lapangan Usaha Indonesia (KBLI) dalam 1 digit,
 18. Status pekerjaan adalah kedudukan seseorang dalam unit usaha/kegiatan dalam melakukan pekerjaan,
 19. Berusaha sendiri tanpa dibantu orang lain adalah bekerja atau berusaha dengan menanggung risiko secara ekonomis, yaitu dengan tidak kembalinya ongkos produksi yang telah dikeluarkan dalam rangka usahanya tersebut, serta tidak menggunakan pekerja dibayar maupun pekerja tak dibayar, termasuk yang sifat pekerjaannya memerlukan teknologi atau keahlian khusus,
 20. Berusaha dibantu buruh tidak tetap/buruh tidak dibayar adalah bekerja atau berusaha atas risiko sendiri, dan menggunakan buruh/pekerja tak dibayar dan
16. *Total working hours is the total hours spent by an employee to perform all jobs (excluding the time used for other activities which are not classified as work),*
 17. *Industry is field of a person's activity or establishment, The classification of industries follows the Indonesia Standard Industrial Classification (KBLI) in one digit,*
 18. *Employment status is the status of a person at his place of work or establishment where he was employed,*
 19. *Own-account worker is a person who works at his own risk without assisted by paid per mount worker or unpaid worker include technical job or skill job,*
 20. *Employer assisted by temporary workers/unpaid worker is a person who works at his own risk and assisted by temporary worker/unpaid worker,*

atau buruh/pekerja tidak tetap,

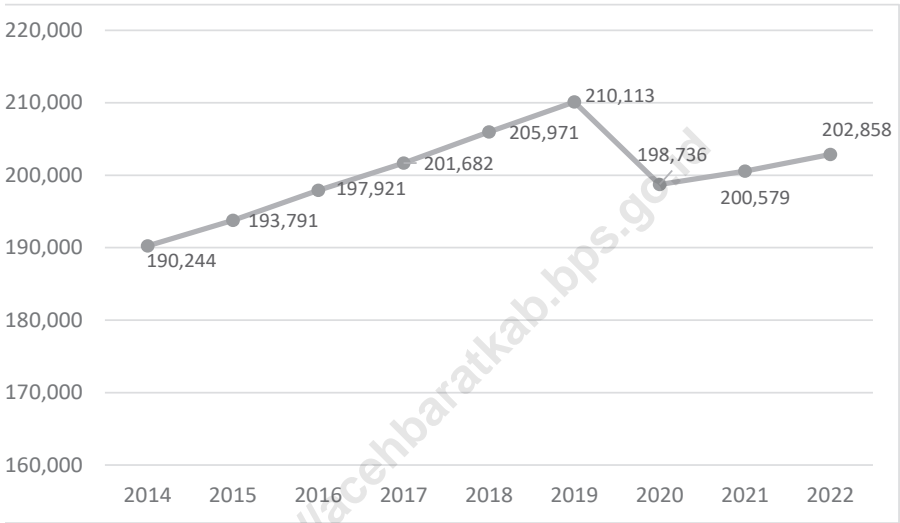
21. Berusaha dibantu buruh tetap/buruh dibayar adalah berusaha atas risiko sendiri dan mempekerjakan paling sedikit satu orang buruh/pekerja tetap yang dibayar,
21. *Employer assisted by permanent workers/paid workers is a person who does his business at her/his own risk at least one assisted by paid permanent worker,*
22. Buruh/karyawan/pegawai adalah seseorang yang bekerja pada orang lain atau instansi/kantor/ perusahaan secara tetap dengan menerima upah/gaji baik berupa uang maupun barang, Buruh yang tidak mempunyai majikan tetap, tidak digolongkan sebagai buruh/karyawan, tetapi sebagai pekerja bebas, Seseorang dianggap memiliki majikan tetap jika memiliki 1 (satu) majikan (orang/rumah tangga) yang sama dalam sebulan terakhir, khusus pada sektor bangunan batasannya tiga bulan, Apabila majikannya instansi/lembaga, boleh lebih dari satu,
22. *Employee is a person who work permanently for other people or institution/office/ company and gains some money/cash or goods as wage/salary, Labor who have no permanent employer is not categorized as a laborer/ worker/ employee but casual worker, A laborers in general is considered to have a permanent employer if he has the same employer during the past month, particularly for building construction sector is 3 months, If the employer is an institution, more than 1 (one) employer is allowed,*
23. Pekerja bebas adalah seseorang yang bekerja pada orang lain/ majikan/institusi yang tidak tetap (lebih dari 1 majikan dalam sebulan terakhir) di usaha pertanian baik berupa usaha rumah tangga maupun bukan usaha rumah tangga, ataupun di nonpertanian atas dasar balas jasa dengan menerima upah atau imbalan baik berupa uang maupun barang, dan baik dengan
23. *Casual employee is a person who does not work permanently for other people/employer/ institution (more than 1 employer during the last 1 month) in agricultural sector, either home industry or not home industry, or in non-agricultural sector based on remuneration paid with money or goods, and based on daily or contact payment system,*

sistem pembayaran harian maupun borongan

24. Pekerja tak dibayar adalah seseorang yang bekerja membantu usaha untuk memperoleh penghasilan/keuntungan yang dilakukan oleh salah seorang anggota rumah tangga atau bukan anggota rumah tangga tanpa mendapat upah/gaji baik berupa uang maupun barang,
24. *Unpaid worker is a person who intended to work without pay, either with money or good, in an establishment run by other members of the family, relative or neighbour,*

<https://acehbaratkab.bps.go.id>

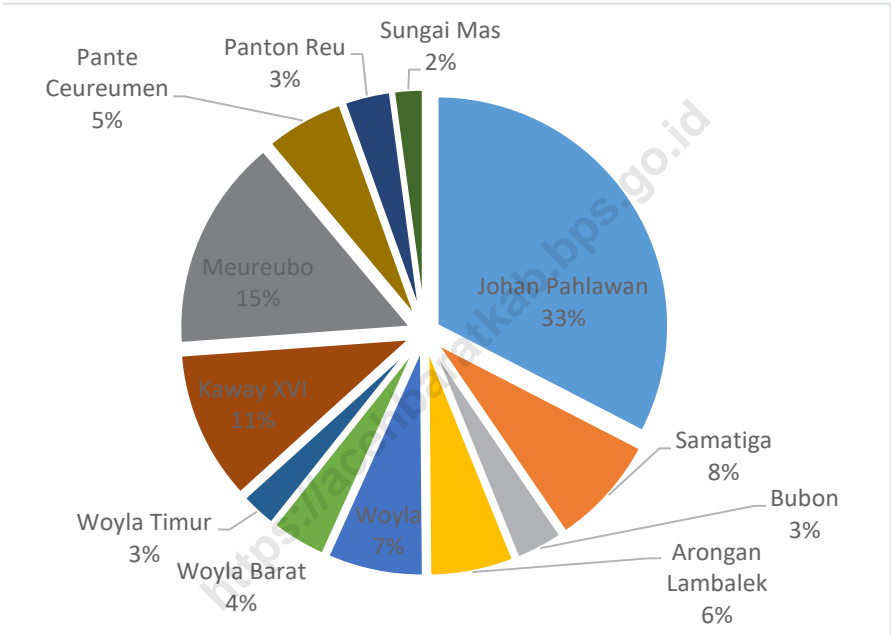
Gambar 3.1 Jumlah Penduduk di Kabupaten Aceh Barat, 2014-2022
Figures 3.1 The Number of Population in Aceh Barat Regency, 2014-2022



Sumber/Source : BPS, Statistik Indonesia/BPS-Statistics Indonesia

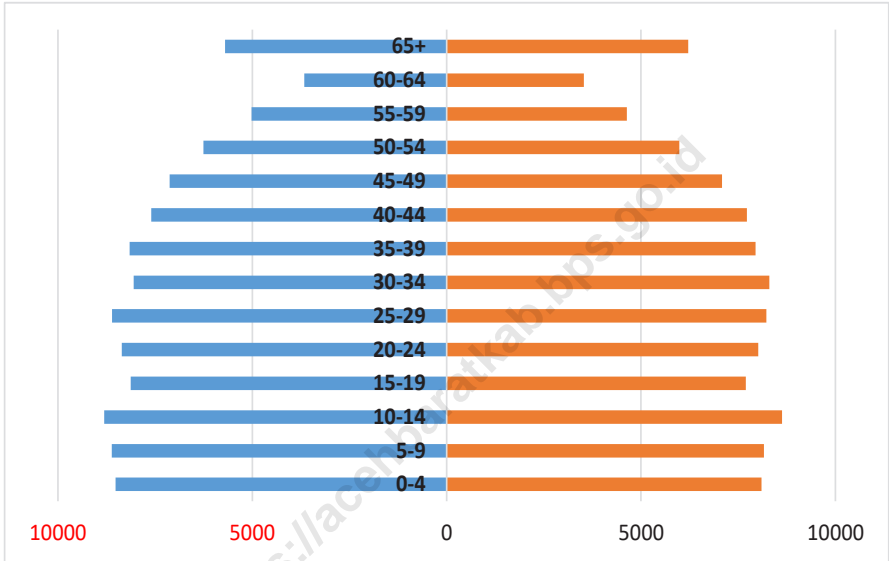
Gambar 3.2
Figures

Jumlah Penduduk Menurut Kecamatan di Kabupaten Aceh Barat, 2022
The Number of Population by Sub Districts in Aceh Barat Regency, 2022



Sumber/Source : Hasil Proyeksi Interim 2022/ 2022 Interim Projection Results

Gambar 3.3 Piramida Penduduk Kabupaten Aceh Barat, 2022
Figures 3.3 *Pyramide of Population Aceh Barat Regency, 2022*

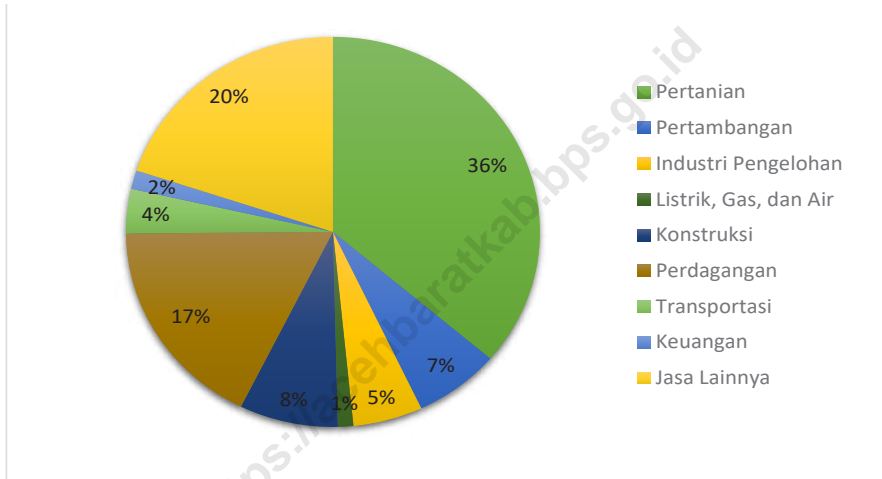


Sumber/Source : Hasil Proyeksi Interim 2022/ 2022 Interim Projection Results

Gambar 3.4
Figures

Jumlah Penduduk Berumur 15 Tahun Ke Atas yang Bekerja Selama Seminggu yang Lalu Menurut Lapangan Pekerjaan Utama dan Jenis Kelamin di Kabupaten Aceh Barat, 2022

Population Aged 15 Years and Over Who Worked During the Previous Week by Main Industry and Sex in Aceh Barat Regency, 2022



Sumber/Source : Survei Angkatan Kerja Nasional Agustus/ August National Labor Force Survey

3.1 PENDUDUK POPULATION

Tabel 3.1.1 Penduduk, Laju Pertumbuhan Penduduk, Distribusi Persentase Penduduk, Kepadatan Penduduk, Rasio Jenis Kelamin Penduduk Menurut Kecamatan di Kabupaten Aceh Barat, 2022
Population, Population Growth Rate, Percentage Distribution of Population, Population Density, and Population Sex Ratio by Sub District in Aceh Barat Regency, 2022

Kecamatan Subdistrict	Penduduk Population 2022	Laju Pertumbuhan Penduduk Annual Population Growth Rate (%) 2021-2022
(1)	(2)	(3)
1 Johan Pahlawan	66 216	1.42
2 Samatiga	16 006	1.05
3 Bubon	6 870	0.78
4 Arongan Lambalek	12 060	0.89
5 Woyla	13 811	0.98
6 Woyla Barat	7 981	0.92
7 Woyla Timur	5 277	0.84
8 Kaway XVI	21 590	0.95
9 Meureubo	30 700	1.27
10 Pante Ceureumen	11 339	0.83
11 Panton Reu	6 713	0.86
12 Sungai Mas	4 295	0.89
Aceh Barat	202 858	1.14

Lanjutan Tabel 3.1.1/ *Continued Table 3.1.1*

Kecamatan Subdistrict	Persentase Penduduk Percentage of Total Population 2022	Kepadatan Penduduk per km² Population Density per sq.km 2022
(1)	(4)	(5)
1 Johan Pahlawan	33	1 474
2 Samatiga	8	114
3 Bubon	3	53
4 Arongan Lambalek	6	93
5 Woyla	7	55
6 Woyla Barat	4	65
7 Woyla Timur	3	40
8 Kaway XVI	11	42
9 Meureubo	15	272
10 Pante Ceureumen	6	23
11 Panton Reu	3	81
12 Sungai Mas	2	5
Aceh Barat	100	69

Lanjutan Tabel 3.1.1/ *Continued Table 3.1.1*

Kecamatan Subdistrict		Rasio Jenis Kelamin Population Sex Ratio 2022	Ratio Ketergantungan Dependency Ratio 2022
(1)		(6)	(7)
1	Johan Pahlawan	102	...
2	Samatiga	102	...
3	Bubon	100	...
4	Arongan Lambalek	104	...
5	Woyla	100	...
6	Woyla Barat	102	...
7	Woyla Timur	101	...
8	Kaway XVI	100	...
9	Meureubo	106	...
10	Pante Ceureumen	103	...
11	Panton Reu	104	...
12	Sungai Mas	106	...
Aceh Barat		102	45

Sumber/Source: Hasil Proyeksi Interim 2022 / 2022 Interim Projection Results

Tabel
Table 3.1.2

Jumlah Penduduk Menurut Kelompok Umur dan Jenis Kelamin di Kabupaten Aceh Barat, 2022
Population by Age Group and Sex in Aceh Barat Regency, 2022

Kelompok Umur Age Group	Jenis Kelamin Gender		Jumlah Total
	Laki-Laki Male	Perempuan Female	
(1)	(2)	(3)	(4)
0 - 4	8 518	8 097	16 615
5 - 9	8 614	8 162	16 776
10 - 14	8 807	8 626	17 433
15 - 19	8 130	7 693	15 823
20 - 24	8 359	8 015	16 374
25 - 29	8 605	8 227	16 832
30 - 34	8 055	8 302	16 357
35 - 39	8 156	7 948	16 104
40 - 44	7 599	7 726	15 325
45 - 49	7 125	7 084	14 209
50 - 54	6 257	5 985	12 242
55 - 59	5 021	4 637	9 658
60 - 64	3 663	3 528	7 191
65+	5 704	6 215	11 919
Jumlah Total	102 613	100 245	202 858

Sumber/Source: Hasil Proyeksi Interim 2022 / 2022 Interim Projection Results

Tabel 3.1.3 Jumlah Penduduk Menurut Kecamatan di Kabupaten Aceh Barat, 2021 dan 2022
Table 3.1.3 Population By Sub Districts In Aceh Barat Regency, 2021 and 2022

Kecamatan Subdistrict	Jenis Kelamin Gender			
	2021		2022	
	Laki-Laki Male	Perempuan Female	Laki-Laki Male	Perempuan Female
(1)	(2)	(3)	(4)	(5)
1 Johan Pahlawan	32 922	32 367	33 389	32 827
2 Samatiga	8 006	7 834	8 094	7 912
3 Bubon	3 409	3 408	3 437	3 433
4 Arongan Lambalek	6 099	5 855	6 153	5 907
5 Woyla	6 848	6 829	6 915	6 896
6 Woyla Barat	3 988	3 920	4 025	3 956
7 Woyla Timur	2 627	2 606	2 650	2 627
8 Kaway XVI	10 706	10 681	10 810	10 780
9 Meureubo	15 562	14 753	15 767	14 933
10 Pante Ceureumen	5 693	5 553	5 741	5 598
11 Pantou Reu	3 392	3 264	3 422	3 291
12 Sungai Mas	2 191	2 066	2 210	2 085
Aceh Barat	101 443	99 136	102 613	100 245

Sumber/Source: BPS Kabupaten Aceh Barat/Statistics of Aceh Barat Regency

Tabel 3.1.4 Jumlah Penduduk Berumur 15 Tahun Keatas Menurut Jenis Kegiatan Selama Seminggu yang Lalu dan Domisili di Kabupaten Aceh Barat, 2022
Population Aged 15 Years and Over by Type of Activity During The Previous Week and Domicile in Aceh Barat Regency, 2022

Kegiatan Utama Main Activity	Perkotaan City	Pedesaan Village	Jumlah Total
(1)	(2)	(3)	(4)
Bekerja/Working	29 181	58 749	87 930
Pengangguran Terbuka/Unemployment	2 792	2 914	5 706
Sekolah/Attending School	6 622	10 242	16 864
Mengurus Rumah Tangga/Housekeeping	13 787	29 569	43 356
Lainnya/Others	5 333	2 813	8 146
Jumlah Total	57 715	104 287	162 002

Sumber/Source: Survei Angkatan Kerja Nasional Agustus/August National Labor Force Survey

Tabel 3.1.5 **Jumlah Penduduk Berumur 15 Tahun Ke Atas Menurut Status Pekerjaan Utama dan Jenis Kelamin Selama Seminggu yang Lalu di Kabupaten Aceh Barat, 2022**
Population Aged 15 Years and Over by Educational Attainment and Sex The Previous Week in Aceh Barat Regency, 2022

Lapangan Pekerjaan Utama ¹ Main Industry ¹	Jenis Kelamin Sex		Jumlah Total
	Laki-Laki Male	Perempuan Female	
(1)	(2)	(3)	(4)
1	24 724	9 998	34 722
2	6 501	1 187	7 688
3	2 144	67	2 211
4	23 424	7 611	31 035
5	2 416	262	2 678
6	1 053	105	1 158
7	2 647	5 791	8 438
Jumlah Total	62 909	25 021	87 930

Keterangan/Note: 1 Berusaha sendiri/ try yourself

2 Berusaha dibantu buruh tidak tetap/buruh tidak dibayar/ Trying to be assisted by non-permanent workers/unpaid workers

3 Berusaha dibantu buruh tetap/buruh dibayar/ Trying to be assisted by permanent workers/paid workers

4 Buruh/Karyawan/Pegawai/ Laborer/Employee/Employee

5 Pekerja Bebas Pertanian/ Agricultural Free Worker

6 Pekerja Bebas Non Pertanian/ Non-Agricultural Free Workers

7 Pekerja Keluarga/Tidak Dibayar/ Family/Unpaid Worker

Sumber/Source: Survei Angkatan Kerja Nasional Agustus/ August National Labor Force Survey

Tabel 3.1.6 Jumlah Penyandang Cacat Dalam Kabupaten Aceh Barat Menurut Kecamatan, 2022
The Number of Physical Defect by Sub Districts in Aceh Barat Regency, 2022

Kecamatan Sub Districts	Jenis Kecacatan Physical Defect					Jumlah Total	
	Tuna Netra Blind	Tuna Rungu- Wicara Deaf-Dumb	Tuna Grahita Mental Disorder	Cacat Ganda Double Difable	Tuna Daksa		
(1)	(2)	(3)	(4)	(5)	(5)	(6)	
Johan Pahlawan	15	10	17	20	193	255	
Samatiga	19	14	5	7	87	132	
Bubon	15	15	5	12	51	98	
Arongan Lambalek	8	10	6	5	72	101	
Woyla	25	3	2	4	53	87	
Woyla Barat	3	5	7	9	48	72	
Woyla Timur	5	14	5	3	36	63	
Kaway XVI	15	15	16	17	103	166	
Meureubo	37	10	26	3	105	181	
Pante Ceureumen	10	2	3	7	79	101	
Panton Reu	24	5	8	6	57	100	
Sungai Mas	6	3	2	5	37	53	
Jumlah Total	2022	182	106	102	98	921	1 409
	2021	182	90	61	87	849	1 269
	2020	178	110	85	113	823	1 328

Sumber/Source: Dinas Sosial Kabupaten Aceh Barat/Sosial Services of Aceh Barat Regency

Tabel 3.1.7 Jumlah Penyandang Masalah Sosial Dalam Kabupaten Aceh Barat Menurut Kecamatan, 2022
The Number of Person With Social Problem by Sub Districts in Aceh Barat Regency, 2022

Kecamatan Sub Districts	Jenis Masalah Sosial Person With Social Problem				Jumlah Total	
	Fakir-miskin Poor	Yatim Piatu Orphaned	Lanjut Usia Old	Gelandangan Homeless		
(1)	(2)	(3)	(4)	(5)	(6)	
Johan Pahlawan	21 787	658	4659	-	27 104	
Samatiga	9 407	151	1824	-	11 382	
Bubon	5 630	59	709	-	6 398	
Arongan Lambalek	10 230	159	1157	-	11 546	
Woyla	11 658	131	1165	-	12 954	
Woyla Barat	6 596	30	741	-	7 367	
Woyla Timur	4 744	38	436	-	5 218	
Kaway XVI	16 976	123	2388	-	19 487	
Meureubo	16 630	285	2218	-	19 133	
Pante Ceureumen	10 047	88	983	-	11 118	
Panton Reu	6 161	64	541	-	6 766	
Sungai Mas	3 052	64	366	-	3 482	
Jumlah Total	2022	122 918	1 850	17 187	-	141 955
	2021	155 959	-	10 630	-	166 593
	2020	22 285	-	10 620	-	32 902

Sumber/Source: Dinas Sosial Kabupaten Aceh Barat/Sosial Services of Aceh Barat Regency

**3.2 KETENAGAKERJAAN
EMPLOYMENT**

Tabel 3.2.1 Jumlah Penduduk Berumur 15 Tahun Keatas Menurut Jenis Kegiatan Selama Seminggu yang Lalu dan Jenis Kelamin di Kabupaten Aceh Barat, 2022
Population Aged 15 Years and Over by Type of Activity During The Previous Week and Sex in Aceh Barat Regency, 2022

Kegiatan Utama <i>Main Activity</i>	Jenis Kelamin <i>Sex</i>		Jumlah <i>Total</i>
	Laki-laki <i>Male</i>	Perempuan <i>Female</i>	
(1)	(2)	(3)	(4)
Angkatan Kerja/ <i>Economically Active</i>	65 829	27 807	93 636
Bekerja/ <i>Working</i>	62 909	25 021	87 930
Pengangguran Terbuka/ <i>Unemployment</i>	2 920	2 786	5 706
Bukan Angkatan Kerja <i>Economically Inactive</i>	16 457	51 909	68 366
Sekolah/ <i>Attending School</i>	7 919	8 945	16 864
Mengurus Rumah Tangga/ <i>Housekeeping</i>	2 659	40 697	43 356
Lainnya/ <i>Others</i>	5 879	2 267	8 146
Jumlah Total	82 286	79 716	162 002
Tingkat Partisipasi Angkatan Kerja (%) <i>Economically Active Participation Rate (%)</i>	80	34.88	57.80
Tingkat Kesempatan Kerja (%) <i>opportunity Participation Rate (%)</i>	95.56	89.98	93.91
Tingkat Pengangguran (%) <i>Unemployment Rate (%)</i>	4.44	10.02	6.09

Sumber/Source: Survei Angkatan Kerja Nasional Agustus/August National Labor Force Survey

Tabel 3.2.2 Jumlah Penduduk Berumur 15 Tahun Ke Atas Menurut Pendidikan Tertinggi yang Ditamatkan dan Jenis Kegiatan Selama Seminggu yang Lalu di Kabupaten Aceh Barat, 2022
Population Aged 15 Years and Over by Educational Attainment and Type of Activity During The Previous Week in Aceh Barat Regency, 2022

Pendidikan Tertinggi yang Ditamatkan <i>Educational Attainment</i>	Angkatan Kerja <i>Economically Active</i>			Bukan Angkatan Kerja <i>Economically Inactive</i>
	Bekerja <i>Working</i>	Pengangguran Terbuka <i>Unemployment</i>	Jumlah Total	
(1)	(2)	(3)	(4)	(5)
Tidak/Belum Pernah Sekolah <i>No Schooling</i>	-	-	-	...
Tidak/Belum Tamat SD <i>Not Yet Completed Primary School</i>	3 142	113	3 255	...
Sekolah Dasar/Primary School	20 754	506	21 260	...
Sekolah Menengah Pertama/ Junior High School	15 141	727	15 868	...
Sekolah Menengah Atas/Senior High School	29 698	3 888	33 586	...
Sekolah Menengah Atas Kejuruan/Vacational Senior High School	3 869	364	4 233	...
Diploma I/II/III/Akademi Diploma I/II/III/Academy	3 116	108	3 224	...
Universitas/University	12 210	-	12 210	...
Jumlah Total	87 930	5 706	93 636	68 366

Sumber/Source: Survei Angkatan Kerja Nasional Agustus/ August National Labor Force Survey

Catatan/Note : (...) data tidak tersedia

Tabel
Table 3.2.3

Jumlah Penduduk Berumur 15 Tahun Ke Atas yang Bekerja Selama Seminggu yang Lalu Menurut Status Pekerjaan Utama dan Jenis Kelamin di Kabupaten Aceh Barat, 2022
Population Aged 15 Years and Over Who Worked During the Previous Week by Main Employment Status and Sex in Aceh Barat Regency, 2022

Status Pekerjaan Utama <i>Main Employment Status</i>	Jenis Kelamin <i>Sex</i>		Jumlah <i>Total</i>
	Laki-Laki <i>Male</i>	Perempuan <i>Female</i>	
(1)	(2)	(3)	(4)
Berusaha sendiri <i>Own account worker</i>	24 724	9 998	34 722
Berusaha dibantu buruh tidak tetap/buruh tak dibayar <i>Employer assisted by temporary worker/unpaid worker</i>	6 501	1 187	7 688
Berusaha dibantu buruh tetap/buruh dibayar <i>Employer assisted by permanent worker/paid worker</i>	2 144	67	2 211
Buruh/Karyawan/Pegawai <i>Regular employee</i>	23 424	7 611	31 035
Pekerja bebas <i>Casual employee</i>	3 469	367	3 836
Pekerja keluarga/tak dibayar <i>Family worker/unpaid worker</i>	2 647	5 791	8 438
Jumlah <i>Total</i>	62 909	25 021	87 930

Sumber/Source: Survei Angkatan Kerja Nasional Agustus/ August National Labor Force Survey

Tabel 3.2.4 Jumlah Penduduk Berumur 15 Tahun Ke Atas yang Bekerja Selama Seminggu yang Lalu Menurut Lapangan Pekerjaan Utama dan Jenis Kelamin di Kabupaten Aceh Barat, 2022
Population Aged 15 Years and Over Who Worked During the Previous Week by Main Industry and Sex in Aceh Barat Regency, 2022

Lapangan Pekerjaan Utama ¹ Main Industry ¹	Jenis Kelamin Sex		Jumlah Total
	Laki-Laki Male	Perempuan Female	
(1)	(2)	(3)	(4)
1	24 785	7 089	31 874
2	5 674	247	5 921
3	2 086	2 691	4 777
4	1 059	-	1 059
5	6 782	-	6 782
6	9 487	5 933	15 420
7	3 106	134	3 240
8	902	452	1 354
9	9 028	8 475	17 503
Jumlah Total	62 909	25 021	87 930

Keterangan/Note: ¹ Pertanian, Kehutanan, Perburuan, dan Perikanan/Agriculture, Forestry, Hunting, and Fisheries

2 Pertambangan dan Penggalian/Mining and Quarrying

3 Industri Pengolahan/Manufacturing Industry

4 Listrik, Gas, dan Air/Electricity, Gas, and Water

5 Bangunan/Construction

6 Perdagangan Besar, Eceran, Rumah Makan, dan Hotel/Wholesale Trade, Retail Trade, Restaurants, and Hotels

7 Angkutan, Pergudangan, dan Komunikasi/Transportation, Warehousing, and Communication

8 Keuangan, Asuransi, Usaha Persewaan Bangunan, Tanah, dan Jasa Perusahaan/Financial, Insurance, Real Estate, and Business Services and Business

Service

9 Jasa Kemasyarakatan, Sosial, dan Perorangan/Community, Social, and Personal Services

Sumber/Source: Survei Angkatan Kerja Nasional Agustus/ August National Labor Force Survey

Tabel
Table 3.2.5

Jumlah Penduduk Berumur 15 Tahun Keatas yang Bekerja Selama Seminggu yang Lalu Menurut Kelompok Umur dan Jenis Kelamin di Kabupaten Aceh Barat, 2022
Population Aged 15 Years and Over Who Worked During the Previous Week by Age Group and Sex in Aceh Barat Regency, 2022

Kelompok Umur Age Group	Jenis Kelamin Sex		Jumlah Total
	Laki-Laki Male	Perempuan Female	
(1)	(2)	(3)	(4)
15–19	1 128	163	1 291
20–24	4 656	1 729	6 385
25-29	7 528	3 517	11 045
30-34	8 763	3 237	12 000
35-39	9 466	3 164	12 630
40-44	8 213	3 597	11 810
45-49	7 461	3 542	11 003
50-54	5 870	2 696	8 566
55-59	3 822	1 367	5 189
60+	6 002	2 009	8 011
Jumlah Total	62 909	25 021	87 930

Sumber/Source: Survei Angkatan Kerja Nasional Agustus/ August National Labor Force Survey

Tabel 3.2.6 Jumlah Pencari Kerja Terdaftar Menurut Tingkat Pendidikan Tertinggi yang Ditamatkan dan Jenis Kelamin di Kabupaten Aceh Barat, 2022
Number Of Registered Job Applicants By Educational Attainment And Sex In Aceh Barat Regency, 2022

Pendidikan Tertinggi yang Ditamatkan <i>Educational Attainment</i>	Jenis Kelamin <i>Sex</i>		Jumlah <i>Total</i>
	Laki-Laki <i>Male</i>	Perempuan <i>Female</i>	
(1)	(2)	(3)	(4)
Tidak/Belum Pernah Sekolah <i>No Schooling</i>	-	-	5
Tidak/Belum Tamat SD <i>Not Yet Completed Primary School</i>	-	-	-
Sekolah Dasar/ <i>Primary School</i>	6	-	6
Sekolah Menengah Pertama <i>Junior High School</i>	7	-	7
Sekolah Menengah Atas <i>Senior High School</i>	44	4	48
Sekolah Menengah Atas Kejuruan <i>Vocational Senior High School*</i>	10	-	10
Diploma I/II/III/Akademi <i>Diploma I/II/III/Academy</i>	4	-	4
Universitas/ <i>University</i>	20	10	30
Jumlah <i>Total</i>	91	14	110

Sumber/Source: Dinas Transmigrasi dan Tenaga Kerja Kabupaten Aceh Barat/*Transmigration and Labour Services of Aceh Barat Regency*

Tabel 3.2.7 Jumlah Perusahaan dan Buruh Menurut Lapangan Usaha di Kabupaten Aceh Barat, 2021 - 2022
The Number of Companies and Labours by Field of Workers in Aceh Barat Regency, 2021 - 2022

Lapangan Usaha <i>Field of Workers</i>	Jumlah Perusahaan <i>Number of Companies</i>		Jumlah Buruh <i>Number of Labours</i>	
	2021	2022	2021	2022
(1)	(2)	(3)	(4)	(5)
Pertanian/ <i>Agriculture</i>	7	7	2 159	2 455
Pertambangan / <i>Mining</i>	3	3	1 436	1 489
Industri / <i>Manufacturi Industry</i>	6	6	97	97
Litrik / <i>Electricity</i>	-	-	-	0
Bangunan/ <i>Construction</i>	1	1	9	9
Perdagangan/ <i>Trade</i>	32	32	696	702
Pengangkutan / <i>Transportation</i>	-	-	-	0
Keuangan/ <i>Finance</i>	10	10	438	528
Jasa-Jasa/ <i>Services</i>	42	42	1 310	1 432
Pertanian/ <i>Agriculture</i>	101	101	6 145	6 712

Sumber/Source: Dinas Transmigrasi dan Tenaga Kerja Kabupaten Aceh Barat/ *Transmigration and Labour Services of Aceh Barat Regency*

Tabel 3.2.8 Pencari Kerja Terdaftar, Lowongan Kerja Terdaftar dan Penempatan/pemenuhan Tenaga Kerja Menurut Kecamatan dan Jenis Kelamin di Kabupaten Aceh Barat, 2022
Number of Registered Job Applicants, Registered Job Vacancies, and Placement of Workers by Sub District/Municipality and sex in Aceh Barat Regency, 2022

Kecamatan Sub Districts	Pencari Kerja Terdaftar Registered Job Applicants		
	Laki-Laki Male	Perempuan Female	Jumlah Total
(1)	(2)	(3)	(4)
Johan Pahlawan	17	8	25
Samatiga	3	2	5
Bubon	-	-	-
Arongan Lambalek	13	-	13
Woyla	25	-	25
Woyla Barat	13	2	15
Woyla Timur	5	-	5
Kaway XVI	2	1	3
Meureubo	9	1	10
Pante Ceureumen	2	-	2
Panton Reu	2	-	2
Sungai Mas	-	-	-
Jumlah Total	91	14	105

Lanjutan Tabel 3.2.8/*Continued Table 3.2.8*

Kecamatan <i>Sub Districts</i>	Lowongan Kerja Terdaftar <i>Registered Job vacancies</i>		
	Laki-Laki <i>Male</i>	Perempuan <i>Female</i>	Jumlah <i>Total</i>
(1)	(5)	(6)	(7)
Johan Pahlawan	6	-	6
Samatiga	-	-	-
Bubon	-	-	-
Arongan Lambalek	-	-	-
Woyla	-	-	-
Woyla Barat	-	-	-
Woyla Timur	-	-	-
Kaway XVI	-	-	-
Meureubo	-	-	-
Pante Ceureumen	-	-	-
Panton Reu	-	-	-
Sungai Mas	-	-	-
Jumlah <i>Total</i>	6	-	6

Lanjutan Tabel 3.2.8/Continued Table 3.2.8

Kecamatan Sub Districts	Penempatan/Pemenuhan Tenaga Kerja Placement of Workers		
	Laki-Laki Male	Perempuan Female	Jumlah Total
(1)	(8)	(9)	(10)
Johan Pahlawan	12	6	18
Samatiga	1	2	3
Bubon	-	-	-
Arongan Lambalek	-	-	-
Woyla	1	-	1
Woyla Barat	-	-	-
Woyla Timur	-	-	-
Kaway XVI	1	1	2
Meureubo	11	1	12
Pante Ceureumen	1	-	1
Panton Reu	-	-	-
Sungai Mas	-	-	-
Jumlah Total	27	10	37

Sumber/Source: Dinas Transmigrasi dan Tenaga Kerja Kabupaten Aceh Barat/Transmigration and Labour Services of Aceh Barat Regency

**FASILITAS
KESEHATAN**

Rumah Sakit : **4** Unit
Pukesmas : **13** Unit
Klinik : **15** Unit

**TENAGA
KESEHATAN**

Sebanyak **54,47 %**
tenaga kesehatan
yang dominan di
Aceh Barat Tahun
2022 adalah tenaga
bidan



**JUMLAH MURID YANG LULUS
DI ACEH BARAT TAHUN 2022**

SD

"Sebanyak **2.678** murid
SD/Sederajat lulus dari
sekolahnya"

SLTP

"Sebanyak **2.213** murid
SLTP/Sederajat lulus dari
sekolahnya"

SLTA

"Sebanyak **1.368** murid
SLTA/Sederajat lulus dari
sekolahnya"



PENJELASAN TEKNIS

1. Tidak/belum pernah sekolah adalah mereka yang tidak pernah atau belum pernah terdaftar dan tidak pernah atau belum pernah aktif mengikuti pendidikan di suatu jenjang pendidikan formal, Termasuk juga yang tamat/belum tamat taman kanak-kanak tetapi tidak melanjutkan ke sekolah dasar,
2. Masih bersekolah adalah mereka yang terdaftar dan aktif mengikuti pendidikan formal dan nonformal (Paket A, B, atau C), baik pendidikan dasar, menengah maupun pendidikan tinggi, Bagi mahasiswa yang sedang cuti dianggap masih bersekolah,
3. Tidak bersekolah lagi adalah mereka yang pernah terdaftar dan aktif mengikuti pendidikan di suatu jenjang pendidikan formal dan nonformal (Paket A, B, atau C), tetapi pada saat pencacahan tidak lagi terdaftar dan tidak aktif mengikuti pendidikan,
4. Tamat sekolah adalah menyelesaikan pelajaran yang ditandai dengan lulus ujian akhir pada kelas atau tingkat terakhir suatu jenjang pendidikan di sekolah negeri maupun swasta dengan mendapatkan tanda tamat belajar/ijazah, Seseorang yang belum mengikuti pelajaran

TECHNICAL NOTES

1. *Not/never attending school is someone who has never attended or never been registered in a formal education, such as primary, secondary, and tertiary education, Those who just completed kindergarten are considered as never attended school,*
2. *Attending school is someone who is currently attending primary, secondary, or tertiary education, including package A, package B, or package C, College student who postpones his/her study is considered as attending school,*
3. *Not attending school anymore is someone who had enrolled and participated in formal and non-formal education in the past including package A, package B, or package C, but currently does not attend school,*
4. *Completed particular level of education is someone who has completed particular level of education in private or public school and accepting graduation certificate, Someone who has never attended the highest grade but passed the final exam is considered*

- pada kelas tertinggi tetapi telah mengikuti ujian akhir dan lulus dianggap tamat sekolah,
- as completed particular level of education,
5. Dapat membaca dan menulis artinya dapat membaca dan menulis kata-kata/kalimat sederhana dengan suatu aksara tertentu,
 5. *Able to read and write is the ability to read and write at least a simple sentence in any letter of alphabets,*
 6. Jalur Pendidikan di Indonesia terdiri atas 1) pendidikan formal, 2) pendidikan nonformal, dan 3) pendidikan informal yang ketiganya dapat saling melengkapi dan memperkaya (Undang-Undang No, 20 Tahun 2014 tentang Sistem Pendidikan Nasional),
 6. *The Education System in Indonesia consists of 1) a formal education, 2) non-formal education, and 3) informal education that all three can be complementary and enriching (Law No, 20 Year 2014 about The National Education System),*
 7. Jenjang Pendidikan Formal terdiri atas pendidikan dasar, pendidikan menengah, dan pendidikan tinggi, Jenis pendidikan yang diajarkan mencakup pendidikan umum, kejuruan, akademik, profesi, vokasi, keagamaan, dan khusus,
 - a, Pendidikan Dasar berbentuk Sekolah Dasar (SD) dan Madrasah Ibtidaiyah (MI) atau bentuk lain yang sederajat serta Sekolah Menengah Pertama (SMP) dan Madrasah Tsanawiyah (MTs), atau bentuk lain yang sederajat,
 - a, *The Primary Education consists of Elementary School and Islamic Elementary School or other equivalent forms and Junior High School and MTs, or other equivalent forms,*
 - b, Pendidikan Menengah berbentuk Sekolah Menengah Atas (SMA), Madrasah Aliyah (MA), Sekolah Menengah
 - b, *The Secondary Education consists of the senior high school, MA, Vocational School, and Vocational Madrasah Aliyah, or other equivalent forms,*
 - c, *The High Education consists of the education level after*

Kejuruan (SMK), dan Madrasah Aliyah Kejuruan (MAK), atau bentuk lain yang sederajat,

c. Pendidikan Tinggi merupakan jenjang pendidikan setelah pendidikan menengah yang mencakup program pendidikan diploma, sarjana, magister, spesialis, dan doktor yang diselenggarakan oleh perguruan tinggi, Perguruan tinggi dapat berbentuk akademi, politeknik, sekolah tinggi, institut, atau universitas,

the secondary education that consists of diplomas, bachelor, master, specialist, and doctoral degrees that are held by the college, The colleges can be academy, polytechnic, high school, institute, or university,

8. Rumah Sakit adalah tempat pemeriksaan dan perawatan kesehatan, biasanya berada di bawah pengawasan dokter/tenaga medis, yang melayani penderita yang sakit untuk berobat rawat jalan atau rawat inap,

8. *Hospital is a place for health check, usually controlled/supervised by doctors/medical personnel to serve the ill patients to get outpatient or inpatient treatment services,*

9. Rumah Sakit Bersalin adalah rumah sakit khusus untuk persalinan, dilengkapi pelayanan spesialis pemeriksaan kehamilan, persalinan, rawat inap dan rawat jalan ibu dan anak yang berada di bawah pengawasan dokter spesialis kandungan,

9. *Maternity Hospital is a specialized hospital for childbirth, has specialist inspection service to pregnancy, childbirth, hospitalization and outpatient for mothers and children that is under the supervision of an obstetrician,*

10. Rumah Bersalin adalah sarana pelayanan kesehatan dengan izin sebagai rumah bersalin, dilengkapi pelayanan pemeriksaan kehamilan, persalinan serta pemeriksaan ibu dan anak yang berada di bawah

10. *Maternity House is health care facility with a license as a maternity house, equipped with prenatal care, childbirth and examination of mothers and children which is under the supervision of a senior midwife,*

pengawasan bidan senior,

11. Poliklinik adalah sarana kesehatan yang dipakai untuk pelayanan berobat jalan, biasanya berada di bawah pengawasan dokter/tenaga medis,
 12. Puskesmas (Pusat Kesehatan Masyarakat) adalah unit pelaksana teknis dinas kesehatan kabupaten/ kota yang mempunyai fungsi utama sebagai penyelenggara pelayanan kesehatan tingkat pertama, Wilayah kerja puskesmas maksimal adalah satu kecamatan dan untuk dapat menjangkau wilayah kerjanya, puskesmas mempunyai jaringan pelayanan yang meliputi unit Puskesmas Pembantu (Pustu), unit Puskesmas Keliling (Puskel), dan unit bidan desa/komunitas (Peraturan Menteri Kesehatan RI No, 75 Tahun 2015 Tentang Pusat Kesehatan Masyarakat),
 13. Apotek adalah suatu tempat tertentu yang digunakan untuk melakukan pekerjaan kefarmasian, dan penyaluran/ penjualan obat atau bahan farmasi dan perbekalan kesehatan lainnya kepada masyarakat yang dikelola oleh tenaga apoteker (Peraturan Menteri Kesehatan RI No, 1332 Tahun 2002 Tentang Perubahan Atas Peraturan Menteri Kesehatan RI No, 922/MENKES/PER/X/1993
11. *Polyclinic is a health facility in which to get outpatient services, usually under the control of doctor/ medical personnel,*
 12. *Public Health Center is technical implementation unit of regency health department that have the primary function as a first-level health care providers, The working area standard of public health center is one district and to reach their working areas, public health centers have a service network covering subsidiary of public health center, mobile public health center units, and midwife units (Regulation of the Minister of Health of Indonesia Number 75 Year 2015 about Public Health Center),*
 13. *Pharmacy is a specific place that is used for pharmaceutical jobs, and distribution/sale of drugs/ pharmaceuticals and other medical supplies to people that are administered by trained pharmacist (Regulation of the Minister of Health of Indonesia Number 1332 Year 2002 about the Changes of Regulation of the Minister of Health of Indonesia Number 922/MENKES/PER/X/1993 about Pro-vision and*

Tentang Ketentuan dan Tata Cara Pemberian Izin Apotek),

Procedures for Administration of Licensed Pharmacies),

14. Imunisasi adalah memasukkan kuman atau racun penyakit tertentu yang sudah dilemahkan (vaksin) ke dalam tubuh dengan cara disuntik atau diminum (diteteskan dalam mulut) dengan maksud agar terjadi kekebalan tubuh terhadap penyakit tersebut,
 15. Keluhan kesehatan adalah keadaan seseorang yang mengalami gangguan kesehatan atau kejiwaan, baik karena penyakit akut, penyakit kronis, kecelakaan, kriminal, atau hal lain,
 16. Mengobati sendiri adalah upaya oleh anggota rumah tangga/keluarga dengan melakukan pengobatan sendiri tanpa datang ke tempat fasilitas kesehatan atau memanggil dokter/petugas kesehatan ke rumahnya (misal minum obat modern, jamu, kerokan, kompres, kop, pijat) agar sembuh atau menjadi lebih ringan keluhan kesehatannya,
 17. Angka penemuan kasus tuberkulosis adalah jumlah kasus baru tuberkulosis (TB) dan kasus TB yang didiagnosis kambuh yang diobati dalam program penanggulangan TB nasional dan dilaporkan kepada WHO, dibagi dengan perkiraan WHO terhadap jumlah kasus insiden tuberkulosis
14. *Immunization is putting enervated microbe of a certain disease into human body by injection or drinking (dropping into mouth) to make the body immune to that disease,*
 15. *Health complaint is a condition where a person has health or mental problems because of acute illness, chronically illness, accident, crimes, or others,*
 16. *Self treatment is an effort of household members/family to have a health treatment by themselves without visiting health facilities or a doctor/health personnel (for instance, by taking modern medicine, herb medicine, chief with a coin, compress, cupping suction, massage) in order to recover from illness or reduce the health complaint,*
 17. *The case detection rate for all forms of tuberculosis is the number of new and replase tuberculosis cases diagnosed and treated in national tuberculosis control programmes and notified to WHO, divided by WHO's estimate of the number of incident tuberculosis cases for the same year, expressed as a*

pada tahun yang sama, dinyatakan sebagai persentase,

percentage,

18. Angka keberhasilan pengobatan tuberkulosis smear positive/Basil Tahan Asam (BTA) positif adalah proporsi (dinyatakan sebagai persentase) kasus TB BTA positif yang terdaftar di bawah program pengendalian TB nasional pada tahun tertentu yang dinyatakan berhasil menyelesaikan pengobatan, Dengan atau tanpa bukti bakteriologi keberhasilan ("sembuh" dan "menyelesaikan pengobatan" masing-masing),

18. The treatment success rate for new pulmonary smear-positive tuberculosis cases is the proportion (expressed as a percentage) of new smear-positive tuberculosis cases registered under a national tuberculosis control programme in a given year that successfully completed treatment, With or without bacteriological evidence of succes ("cured" and "treatment completed" respectively),
19. Kasus kumulatif AIDS adalah kumulatif kasus AIDS sampai dengan referensi waktu tertentu,

19. Cummulative AIDS case is cummulative AIDS cases with reference to a particular time,
20. BCG (Bacillus Calmette Guerin) merupakan vaksinasi untuk mencegah penyakit TBC, diberikan pada bayi baru lahir atau anak, dengan suntikan pada kulit pangkal lengan atas, Bekas suntikan kemudian akan membentuk tonjolan kecil jaringan parut pada kulit lengan atas, Suntikan BCG diberikan kepada anak sebanyak 1 kali,

20. BCG (Bacillus Calmette Guerin) is a vaccine to prevent TBC disease, given to newborns or children, by injection at the base of the skin of the upper arm, Injection site will form little bumps of scar tissue in the skin of the upper arm, BCG injections given to children 1 times,
21. DPT (Difteri, Pertusis, Tetanus) merupakan vaksin untuk mencegah penyakit Difteri, Pertusis, dan Tetanus yang diberikan pada bayi berumur 3 bulan ke atas, dengan suntikan pada paha, diulang 1 bulan dan

21. DPT (Diphtheria, Pertussis, Tetanus) is a vaccine to prevent the diphtheria, pertussis, and tetanus disease, given to infants aged 3 months and above, with a shot in the thigh, repeated one month and two months later, so that

- 2 bulan kemudian, sehingga suntikan imunisasi DPT lengkap pada balita berjumlah 3 kali (kadang-kadang selang waktu antar suntikan bisa lebih dari 1 bulan),
22. Luas lantai adalah luas lantai yang ditempati dan digunakan untuk keperluan sehari-hari (sebatas atap),
23. Air leding adalah sumber air yang berasal dari air yang telah melalui proses penjernihan dan penyehatan sebelum dialirkan kepada konsumen melalui instalasi berupa saluran air, Sumber air ini biasanya diusahakan oleh PAM/PDAM/BPAM, Termasuk dalam hal ini air leding yang didapat secara eceran,
24. Sumur terlindung adalah air yang berasal dari dalam tanah yang digali dan lingkaran sumur tersebut dilindungi oleh tembok paling sedikit 0,8 meter di atas tanah dan 3 meter ke bawah tanah, serta ada lantai semen sejauh 1 meter dari lingkaran sumur,
25. Status penguasaan bangunan tempat tinggal milik sendiri adalah jika tempat tinggal tersebut pada waktu pencacahan betul-betul sudah milik kepala rumah tangga atau salah seorang anggota rumah tangga, Rumah yang dibeli
- the complete DPT immunization shots at toddler totaling 3 times (sometimes the time interval between injections can be more than 1 month),*
22. *Floor area is the total area which is occupied and utilized daily,*
23. *Pipe water is a water source that comes from water that has been through a process of purification and sanitation before distribute to consumers through an instalation of water lines, This water source is usually distributed by PAM/PDAM/BPAM, This include a pipe water that sold at retail,*
24. *Protected wells is water that comes from the soil were excavated and the circumference of the well was protected by walls at least 0,8 meters above ground and 3 meters underground, and cement floor as far as 1 meter from the well circumference,*
25. *Own ownership property status is a status of dwelling occupied belongs to the head of household or one of the household member, Houses bought through bank credit or houses with leasing status were also categorized as an own*

secara angsuran melalui kredit bank atau rumah dengan status sewa beli dianggap rumah milik sendiri,

property,

26. Peristiwa tindak pidana yang dilaporkan ialah setiap peristiwa yang diterima kepolisian dari laporan masyarakat, atau peristiwa dimana pelakunya tertangkap tangan oleh kepolisian,

26. *Reported crime incidence includes all criminal cases reported and received by police office, and all crimes caught by police,*

27. Jumlah tindak pidana menggambarkan jumlah kasus tindak pidana yang terjadi pada kurun waktu tertentu,

27. *Crime total refers to the number of criminal cases occurring during a given period,*

28. Resiko penduduk terjadi tindak pidana per 100,000 penduduk

28. *Crime rate*

$$=(\text{Jumlah tindak pidana tahun } t)/(\text{Jumlah penduduk tahun } t) \times 100,000$$

$$=(\text{Number of criminal cases year } t)/(\text{Total population year } t) \times 100,000$$

Resiko penduduk terjadi tindak pidana per 100,000 penduduk mengindikasikan peluang penduduk berisiko terkena tindak pidana, Biasanya dinyatakan dalam setiap 100,000 penduduk,

Crime rate indicates the probability of population exposed to risk of crime, expressed in every 100,000 people,

29. Selang waktu terjadi tindak pidana tahun t

29. *Crime clock*

$$=(365 \times 24 \times 60 \times 60)/(\text{Jumlah tindak pidana tahun } t) \times (\text{detik})$$

$$=(365 \times 24 \times 60 \times 60)/(\text{Number of criminal cases year } t) \times (\text{second})$$

Selang waktu terjadi tindak pidana tahun t mengindikasikan

Crime clock indicates the time interval of occurrence between one crime to another crime,

selang waktu terjadinya satu tindak kejahatan dengan kejahatan yang lain,

30. Persentase penyelesaian tindak pidana

$$= (\text{Jumlah tindak pidana yang diselesaikan}) / (\text{Jumlah peristiwa tindak pidana yang dilaporkan}) \times 100\%$$

Persentase penyelesaian peristiwa tindak pidana menyatakan persentase penyelesaian tindak pidana oleh polisi. Suatu tindak pidana dinyatakan sebagai kasus yang selesai di tingkat kepolisian, apabila:

- 1, berkas perkaranya sudah siap untuk diserahkan atau telah diserahkan kepada kejaksaan;
- 2, dalam hal delik aduan, pengaduannya dicabut dalam tenggang waktu yang telah ditentukan menurut undang-undang;
- 3, telah diselesaikan oleh kepolisian berdasarkan azas *plichmatigheid* (kewajiban berdasarkan kewenangan hukum);
- 4, kasus yang dimaksud tidak termasuk kompetensi kepolisian
- 5, tersangka meninggal dunia;
- 6, kasus kadaluwarsa,

31. Bencana Alam adalah peristiwa atau serangkaian peristiwa yang

30. *Crime clearance rate*

$$= (\text{Number of cleared criminal cases}) / (\text{Number of reported criminal cases}) \times 100\%$$

Crime clearence rate refers to percentage of crime clearance by police, A criminal case is categorized as a cleared case by police, if:

- 1, *All documents are ready to submit or already submitted to justice court;*
- 2, *In the case of attense that warrants complaint, the complaint was withdraw within a given period state in the law;*
- 3, *The case was cleared by police based on the principle of plichmatigheid (obligation on the basis of law outhority);*
- 4, *The case was not the responsibility of police office;*
- 5, *The suspect died;*
- 6, *The case was out of date,*

31. *Natural Disaster is an event or series of events that threaten and disrupt*

mengancam dan mengganggu kehidupan / penghidupan masyarakat yang disebabkan oleh faktor alam antara lain berupa gempa bumi, tsunami, gunung meletus, banjir, kekeringan, angin topan, dan tanah longsor sehingga mengakibatkan kerugian materi maupun non-materi,

the lives and livelihoods caused by natural factors such as: earthquake, tsunami, volcanic eruption, flood, flash flood, drought, typhoon/ cyclone, and landslide so it can lead to result in loss of material and non-material,

32. Korban meninggal adalah orang yang dilaporkan tewas atau meninggal dunia akibat bencana,

32. *Fatality is a person reported killed or death in the wake of a disaster,*

33. Korban hilang adalah orang yang dilaporkan hilang atau tidak ditemukan atau tidak diketahui keberadaannya setelah terjadi bencana,

33. *Missing person is a person reported missing or who cannot be located or who cannot be accounted for in the wake of a disaster,*

34. Korban luka/sakit adalah orang yang mengalami luka-luka atau sakit, dalam keadaan luka ringan, luka sedang maupun luka parah/ berat, baik yang berobat jalan maupun rawat inap,

34. *Casualty is a person suffering injury or illness, in a state of light injury, moderate injury, or heavy injury, which in undergoing treatment as either an outpatient or inpatient,*

35. Rusak Berat adalah kriteria kerusakan yang mengakibatkan bangunan roboh atau sebagian besar komponen struktur rusak,

35. *Severely damaged is the criteria of damage that resulted most buildings collapsed or damaged its structural components,*

36. Rusak sedang adalah kriteria kerusakan yang mengakibatkan sebagian kecil komponen struktur rusak, dan komponen penunjang rusak namun bangunan masih tetap berdiri,

36. *Damaged is the criteria of damage that resulted defective fraction of structural components and supporting components damaged, but the building still stands,*

37. Rusak ringan adalah kriteria kerusakan yang mengakibatkan sebagian komponen struktur retak (struktur masih bisa digunakan) dan bangunan masih tetap berdiri,
38. Untuk mengukur kemiskinan, BPS menggunakan konsep kemampuan memenuhi kebutuhan dasar (basic needs approach), Dengan pendekatan ini, kemiskinan dipandang sebagai ketidakmampuan dari sisi ekonomi untuk memenuhi kebutuhan dasar makanan dan bukan makanan yang diukur dari sisi pengeluaran, Metode yang digunakan adalah menghitung Garis Kemiskinan (GK), yang terdiri dari dua komponen yaitu Garis Kemiskinan Makanan (GKM) dan Garis Kemiskinan Non-Makanan (GKNM), Penghitungan Garis Kemiskinan dilakukan secara terpisah untuk daerah perkotaan dan perdesaan,
39. Penduduk miskin adalah penduduk yang memiliki rata-rata pengeluaran per kapita per bulan di bawah Garis Kemiskinan,
40. Garis Kemiskinan Makanan (GKM) merupakan nilai pengeluaran kebutuhan minimum makanan yang disetarakan dengan 2,100 kkalori per kapita per hari, Garis Kemiskinan Non-Makanan (GKNM) adalah kebutuhan
37. *Lightly damaged is the criteria of damage that resulted partially cracked structural components, but the structure still can be used and the building still stands,*
38. *To measure poverty, BPS-Statistics Indonesia has used the concept of basic needs approach, Therefore, poverty is viewed as economic inability to fulfill food and non-food basic needs which are measured by consumption/expenditure, The method used is calculating poverty line, which consists of two components that are Food Poverty Line (FPL) and Non-Food Poverty Line (NFPL), The poverty line was calculated separately for urban and rural areas,*
39. *A person whose expenditure per capita per month is below the poverty line is considered to be poor,*
40. *The Food Poverty Line refers to the daily minimum requirement of 2,100 kcal per capita per day, The Non-Food Poverty Line refers to the minimum requirement for household necessities for clothing, education, health, and other basic*

minimum untuk perumahan, sandang, pendidikan, kesehatan, dan kebutuhan dasar lainnya,

41. Ukuran Kemiskinan

- a, Head Count Index (HCI-P0) adalah persentase penduduk miskin yang berada di bawah Garis Kemiskinan (GK)
- b, Indeks Kedalaman Kemiskinan (Poverty Gap Index-P1) merupakan ukuran rata-rata kesenjangan pengeluaran masing-masing penduduk miskin terhadap garis kemiskinan, Semakin tinggi nilai indeks, semakin jauh rata-rata pengeluaran penduduk dari garis kemiskinan,
- c, Indeks Keparahan Kemiskinan (Poverty Severity Index-P2) memberikan gambaran mengenai penyebaran pengeluaran di antara penduduk miskin, Semakin tinggi nilai indeks, semakin tinggi ketimpangan pengeluaran di antara penduduk miskin,

Foster-Greer-Thorbecke (1984) merumuskan suatu ukuran yang digunakan untuk mengukur tingkat kemiskinan sebagai berikut:

$$P_a = \frac{1}{n} \sum_{(i=1)}^q [(z-y_i)/z]^a$$

dimana:

individual needs,

41. Poverty Measures

- a, *Head Count Index (HCI-P0) simply measures the percentage of the population that is counted as poor, often denoted by P0,*
- b, *Poverty Gap Index-P1 measures the extent to which individuals fall below the poverty line (the poverty gaps) as a proportion of the poverty line, Higher value of the index shows that the gap between average expenditure of the poor and the poverty line is wider,*
- c, *Poverty Severity Index-P2 describes inequality among the poor, This is simply a weighted sum of poverty gaps (as a proportion of the poverty line), where the weights are the proportionate poverty gaps themselves, Hence, by squaring the poverty gap index, the measure implicitly puts more weight on observations that fall well below the poverty line, Higher value of the index shows that inequality among the poor is higher,*

Foster-Greer-Thorbecke (1984) developed poverty measures that may be written as:

$$P_a = \frac{1}{n} \sum_{(i=1)}^q [(z-y_i)/z]^a$$

$a = 0, 1, 2$

z = Garis kemiskinan

y_i = Rata-rata pengeluaran perkapita sebulan penduduk yang berada di bawah garis kemiskinan ($i=1,2,\dots,q$), $y_i < z$

q = Banyaknya penduduk yang berada di bawah garis kemiskinan

n = Jumlah penduduk

where:

$a = 0, 1, 2$

z = the poverty line

y_i = Average expenditure per capita per month of the poor ($i=1,2,\dots,q$), $y_i < z$

q = the number of poor

n = the total population

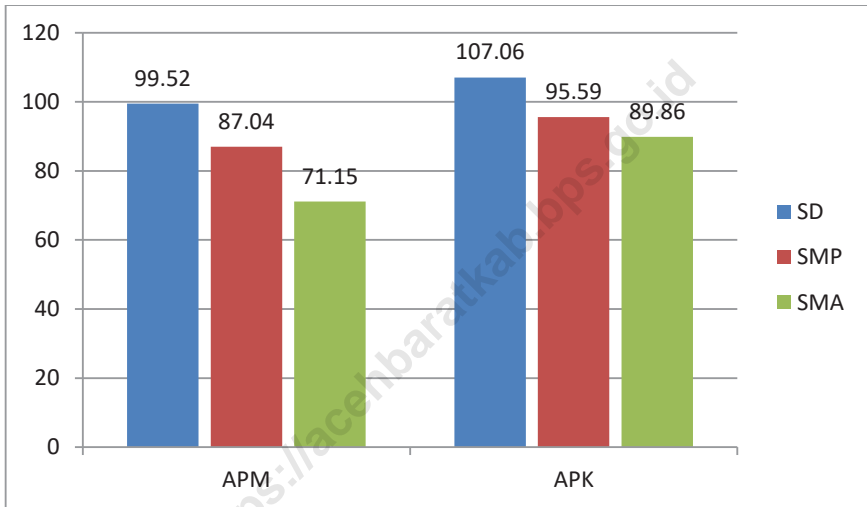
Jika $a=0$, diperoleh Head Count Index (P0), jika $a=1$ diperoleh indeks kedalaman kemiskinan (Poverty Gap Index-P1) dan jika $a=2$ disebut indeks keparahan kemiskinan (Poverty Severity Index-P2),

if $a=0$ is obtained Head Count Index (P0), if $a=1$ is obtained Poverty Gap Index-P1, and if $a=2$ is obtained Poverty Severity Index-P2,

42. Indeks Pembangunan Manusia (IPM) menjelaskan bagaimana penduduk dapat mengakses hasil pembangunan dalam memperoleh pendapatan, kesehatan, pendidikan dan sebagainya, IPM diperkenalkan oleh UNDP pada tahun 1990 dan dipublikasikan secara berkala dalam laporan tahunan Human Development Report (HDR), IPM dibentuk oleh 3 (tiga) dimensi dasar: Umur panjang dan hidup sehat; pengetahuan; dan standar hidup layak,

42. *The Human Development Index (HDI) explains how people can access development results in obtaining income, health, education and so forth, HDI was introduced by United Nations Development Programme (UNDP) in 1990 and published periodically in the annual report of the Human Development Report, HDI was formed by three basic dimensions: a long and healthy life; knowledge; and a decent standard of living,*

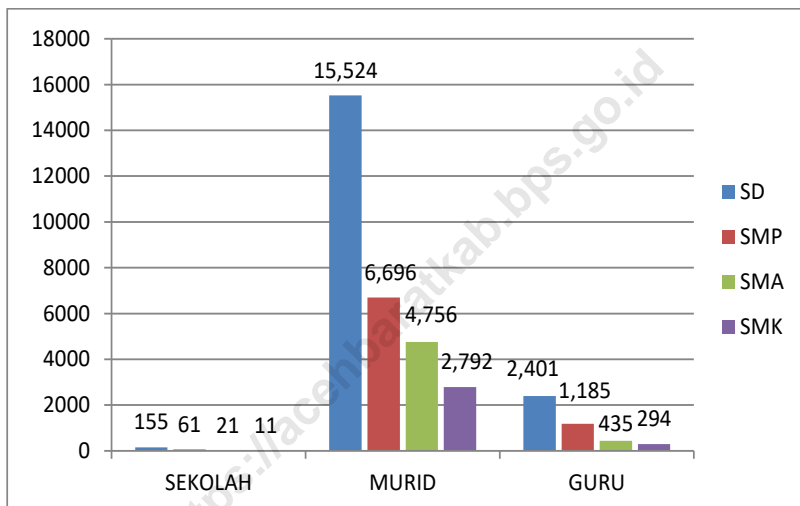
Gambar 4.1 Angka Partisipasi Murni (APM) dan Angka Partisipasi Kasar (APK) Menurut Jenjang Pendidikan di Kabupaten Aceh Barat, 2022
Net Enrolment Rate and Gross Enrolment Rate by Educational Level in Aceh Barat Regency, 2022



Sumber/Source : Survei Sosial Ekonomi Nasional Kor, Maret/National Socio Economic Survey kor, March

Gambar 4.2
Figures

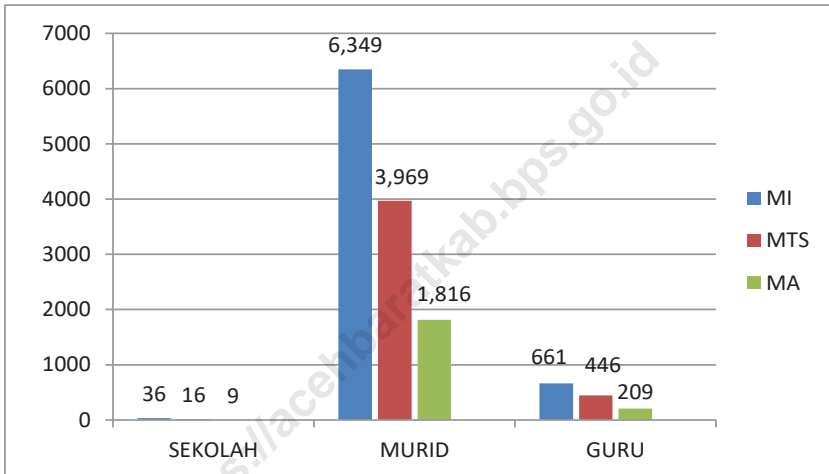
Jumlah Sekolah, Murid dan Guru, pada jenjang pendidikan Sekolah Umum di Kab Aceh Barat, 2022/2023
Number of Schools, Pupils and Teachers, in Aceh Barat Regency, 2022/2023



Sumber/Source : Dinas Pendidikan Kabupaten Aceh Barat/Education Services of Aceh Barat Regency

Gambar 4.3
Figures

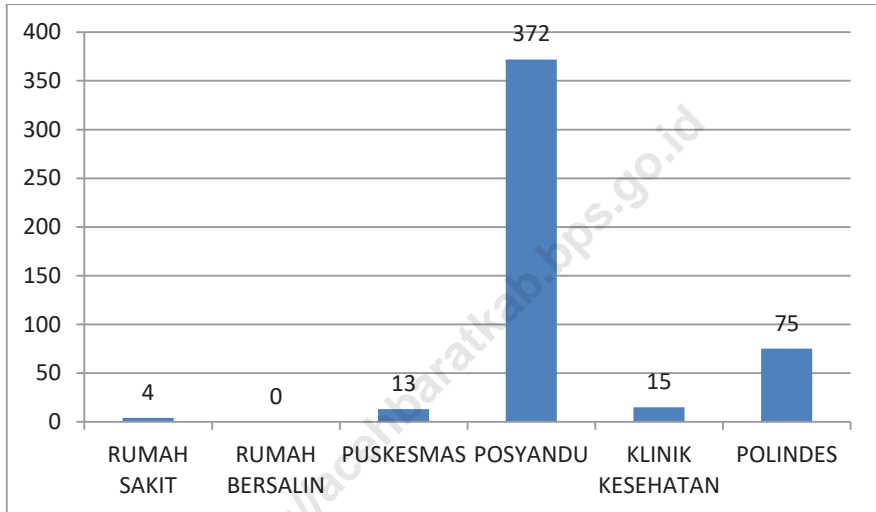
Jumlah Sekolah, Murid dan Guru, pada jenjang Pendidikan Sekolah Madrasah di Kabupaten Aceh Barat, 2022/2023
Number of Schools, Pupils and Teachers, in Aceh Barat Regency, 2022/2023



Sumber/Source : Kantor kementerian Agama Aceh Barat/Religious Ministry Services of Aceh Barat Regency

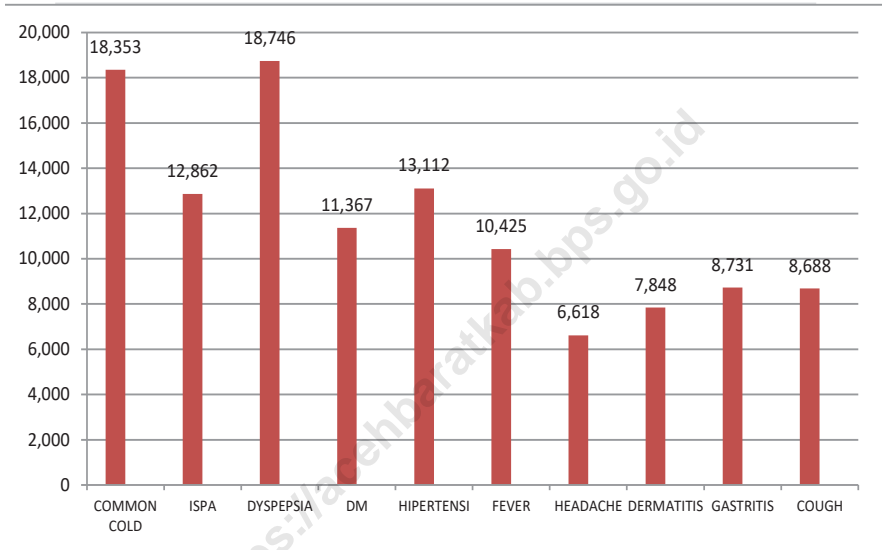
Gambar 4.4
Figures

Jumlah Fasilitas Kesehatan di Kabupaten Aceh Barat, 2022
Number of Health Facilities in Aceh Barat Regency, 2022



Sumber/Source : Dinas Kesehatan Kab Aceh Barat/Health Services of Aceh Barat Regency

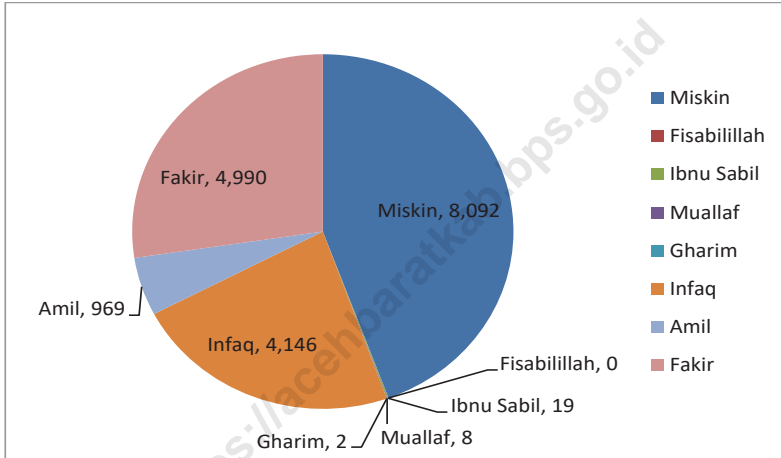
Gambar 4.5 Jumlah Kasus 10 Penyakit di Kabupaten Aceh Barat, 2022
Number of Cases of the 10 Diseases in Aceh Barat Regency, 2022



Sumber/Source : Dinas Kesehatan Kab Aceh Barat/Health Services of Aceh Barat Regency

Gambar 4.6
Figures

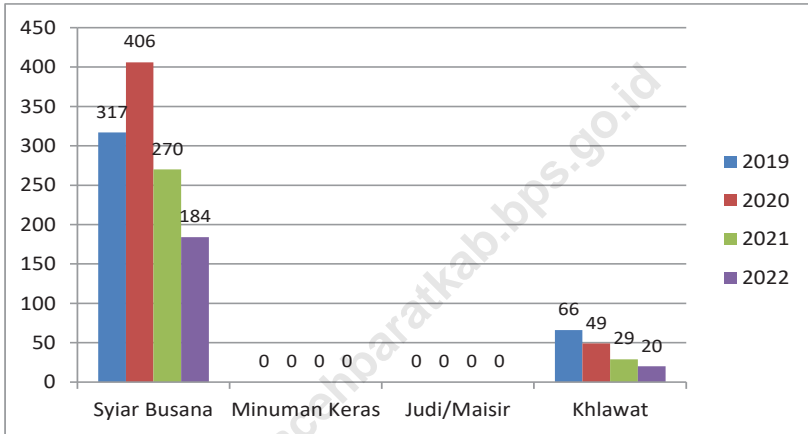
Realisasi Penyaluran Zakat, Infaq Dan Sadaqah dan Penerima Pada Badan Baitul Mal Kabupaten Aceh Barat, 2022
Distribution Realization of Zakat, Infaq, and Sadaqah and Recipients in Baitul Mal Institution of Aceh Barat Regency, 2022



Sumber/Source : Badan Baitul Mal Kabupaten Aceh Barat/Baitul Mal Institution of Aceh Barat Regency

Gambar 4.7
Figures

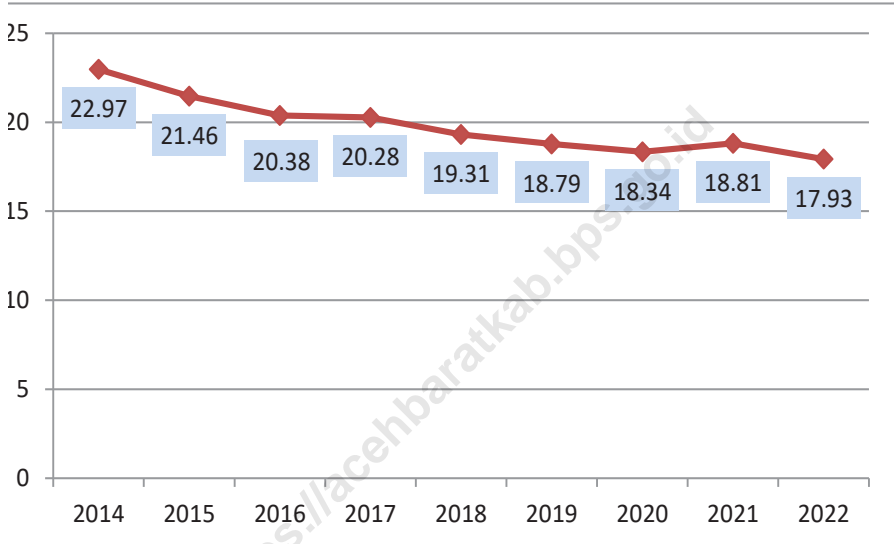
Jumlah Pelanggaran Syariat Islam Menurut Jenis Qanun di Kabupaten Aceh Barat, 2019-2022
The Number of Transgression Islamic Law by Qanun in Aceh Barat Regency, 2019-2022



Sumber/Source : Satuan Polisi Pamong Praja dan Wilayatul Hisbah Kabupaten Aceh Barat/Municipal Police and Wilayatul Hisbah of Aceh Barat Gecyency

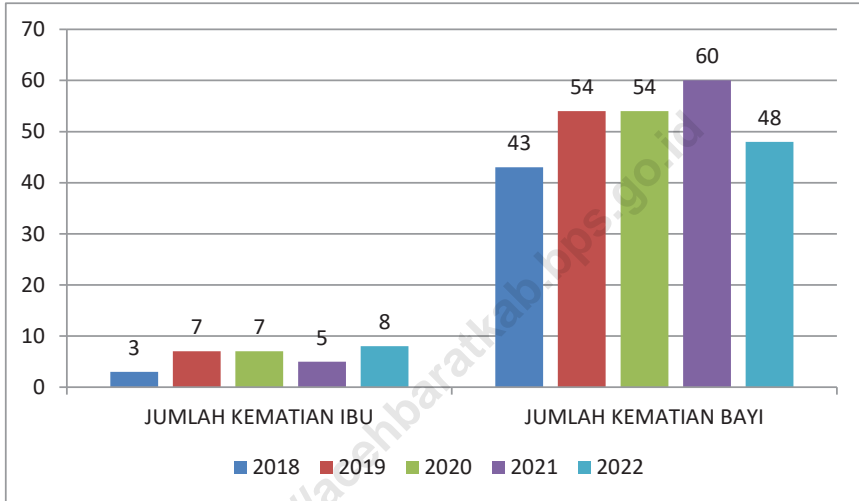
Gambar 4.8
Figures

Persentase Penduduk Miskin di Kabupaten Aceh Barat, 2014-2022
Percentage of Poor People in Aceh Barat Regency, 2014-2022



Sumber/Source: Survei Sosial Ekonomi Nasional, Maret /National Socio Economic Survey, March

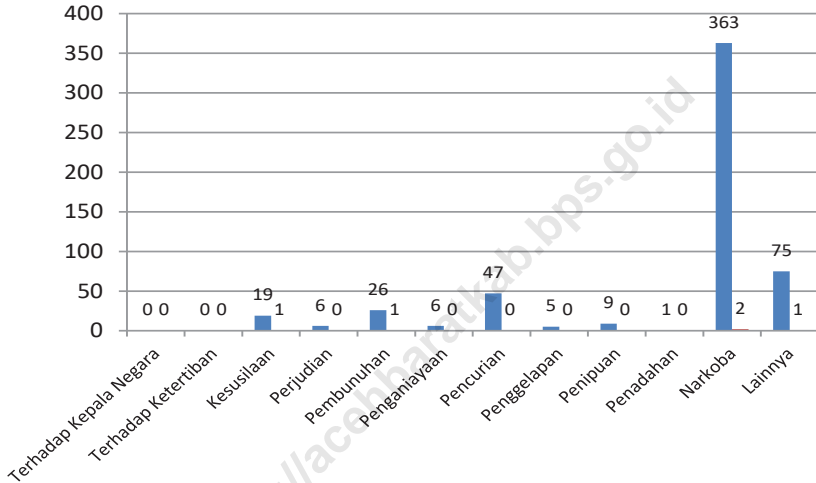
Gambar 4.9 Jumlah Kematian Ibu dan bayi yang dilaporkan Menurut Kecamatan di Kabupaten Aceh Barat, 2018-2022
Figures 4.9 Mortality Rate of Infant and Motheral by Sub Districts in Aceh Barat Regency, 2018-2022



Sumber/Source : Dinas Kesehatan Kab Aceh Barat/Health Services of Aceh Barat Regency

Gambar 4.10
Figures

Jumlah Penghuni Lembaga Pemasyarakatan (LP Meulaboh Menurut Jenis Kejahatan Dan Jenis Kelamin, 2022
The Number of Prisoners by Types of Crime and Sex in Meulaboh Correctional Institutions, 2022



Sumber/Source : Lembaga Pemasyarakatan/Correctional Institutions of Meulaboh

4.1 PENDIDIKAN EDUCATION

Tabel 4.1.1 Jumlah Sekolah, Guru, dan Murid Taman Kanak-Kanak (TK) di Bawah Kementerian Pendidikan dan Kebudayaan Menurut Kecamatan di Kabupaten Aceh Barat, 2021/2022-2022/2023
Number of Schools, Teachers, and Pupils in Kindergarten Under The Ministry of Education and Culture by Sub District In Aceh Barat Regency, 2021/2022-2022/2023

Kecamatan Subdistrict	Negeri Public		Sekolah Swasta Private		Jumlah Total	
	2021/2022	2022/2023	2021/2022	2022/2023	2021/2022	2022/2023
	(1)	(2)	(3)	(4)	(5)	(6)
1 Johan Pahlawan	6	6	28	28	38	34
2 Samatiga	16	16	6	6	22	22
3 Bubon	4	4	7	7	12	11
4 Arongan Lambalek	5	5	6	6	12	11
5 Woyla	4	4	4	4	11	8
6 Woyla Barat	1	1	2	2	3	3
7 Woyla Timur	1	1	3	3	4	4
8 Kaway XVI	13	13	8	8	21	21
9 Meureubo	5	5	14	14	20	19
10 Pante Ceureumen	5	5	2	2	8	7
11 Pantou Reu	4	4	6	6	10	10
12 Sungai Mas	2	2	2	2	4	4
Aceh Barat	66	66	88	88	165	154

Lanjutan Tabel 4.1.1/Continued Table 4.1.1

Kecamatan Subdistrict	Guru Teachers					
	Negeri Public		Swasta Private		Jumlah Total	
	2021/2022	2022/2023	2021/2022	2022/2023	2021/2022	2022/2023
(1)	(8)	(9)	(10)	(11)	(12)	(13)
1 Johan Pahlawan	50	50	250	175	300	225
2 Samatiga	66	82	36	21	102	103
3 Bubon	15	25	37	21	52	46
4 Arongan Lambalek	32	32	27	27	59	59
5 Woyla	19	22	28	12	47	34
6 Woyla Barat	4	5	9	9	13	14
7 Woyla Timur	3	3	6	6	9	9
8 Kaway XVI	76	74	58	24	134	98
9 Meureubo	31	28	77	47	108	75
10 Pante Ceureumen	18	20	20	5	38	25
11 Pantou Reu	15	15	27	21	42	36
12 Sungai Mas	6	5	17	4	23	9
Aceh Barat	335	361	592	372	927	733

Lanjutan Tabel 4.1.1/Continued Table 4.1.1

Kecamatan Subdistrict	Murid Students					
	Negeri Public		Swasta Private		Jumlah Total	
	2021/2022	2022/2023	2021/2022	2022/2023	2021/2022	2022/2023
(1)	(14)	(15)	(16)	(17)	(18)	(19)
1 Johan Pahlawan	331	355	1025	1204	1356	1559
2 Samatiga	242	332	129	76	371	408
3 Bubon	74	81	121	97	195	178
4 Arongan Lambalek	212	229	88	81	300	310
5 Woyla	140	121	106	82	246	203
6 Woyla Barat	34	23	47	42	81	65
7 Woyla Timur	24	27	80	71	104	98
8 Kaway XVI	359	340	138	146	497	486
9 Meureubo	175	187	361	363	536	550
10 Pante Ceureumen	138	144	47	59	185	203
11 Pantou Reu	83	65	95	90	178	155
12 Sungai Mas	46	41	66	55	112	96
Aceh Barat	1 858	1 945	2 303	2 366	4 161	4 311

Catatan/Note: ¹ Jumlah guru termasuk kepala sekolah dan guru/The total of teachers including headmaster and teacher

Sumber/Source: Kementerian Pendidikan dan Kebudayaan, data semester ganjil/Ministry of Educations and Culture, odd semester data

Tabel
Table 4.1.2

Jumlah Sekolah, Guru, dan Murid Raudatul Athfal (RA) di Bawah Kementerian Agama Menurut Kecamatan di Kabupaten Aceh Barat, 2021/2022-2022/2023
Number of Schools, Teachers, and Pupils in Raudatul Athfal (RA) Under The Ministry of Religious Affairs by Sub District in Aceh Barat Regency, 2021/2022-2022/2023

Kecamatan Subdistrict	Sekolah Schools		Guru Teachers		Siswa Pupils	
	2021/2022	2022/2023	2021/2022	2022/2023	2021/2022	2022/2023
(1)	(2)	(3)	(4)	(5)	(6)	(7)
1 Johan Pahlawan	3	3	30	31	267	374
2 Samatiga	1	1	8	9	41	44
3 Bubon	-	-	-	-	-	-
4 Arongan Lambalek	-	-	-	-	-	-
5 Woyla	-	-	-	-	-	-
6 Woyla Barat	-	-	-	-	-	-
7 Woyla Timur	-	-	-	-	-	-
8 Kaway XVI	-	-	-	-	-	-
9 Meureubo	1	1	5	5	31	39
10 Pante Ceureumen	-	-	-	-	-	-
11 Pantou Reu	-	-	-	-	-	-
12 Sungai Mas	-	-	-	-	-	-
Aceh Barat	5	5	43	45	339	457

Catatan/Note: ¹ Jumlah guru termasuk kepala sekolah dan guru/The total of teachers including headmaster and teacher

Sumber/Source: Kementerian Agama, Emis, Data Semester Ganjil Laporan Sampai Dengan 31 Desember 2022/Ministry of Religious Affairs, EMIS, odd semester report data up to 31 Desember

Tabel
Table 4.1.3

Jumlah Sekolah, Guru, dan Murid Sekolah Dasar (SD) di Bawah Kementerian Pendidikan dan Kebudayaan Menurut Kecamatan di Kabupaten Aceh Barat, 2021/2022-2022/2023
Number of Schools, Teachers, and Pupils in Primary Schools Under The Ministry of Education and Culture by Sub District in Aceh Barat Regency, 2021/2022-2022/2023

Kecamatan Subdistrict	Negeri Public		Sekolah Schools Swasta Private		Jumlah Total	
	2021/2022	2022/2023	2021/2022	2022/2023	2021/2022	2022/2023
	(1)	(2)	(3)	(4)	(5)	(6)
1 Johan Pahlawan	27	27	3	3	30	30
2 Samatiga	12	12	-	-	12	12
3 Bubon	5	5	-	-	5	5
4 Arongan Lambalek	12	12	-	-	12	12
5 Woyla	12	12	-	-	12	12
6 Woyla Barat	9	9	1	1	10	10
7 Woyla Timur	9	9	-	-	9	9
8 Kaway XVI	17	17	-	-	17	17
9 Meureubo	19	19	-	-	19	19
10 Pante Ceureumen	12	12	-	-	12	12
11 Pantou Reu	8	8	-	-	8	8
12 Sungai Mas	8	8	1	1	9	9
Aceh Barat	150	150	5	5	155	155

Lanjutan Tabel 4.1.3/Continued Table 4.1.3

Kecamatan Subdistrict	Negeri Public		Guru Teachers Swasta Private		Jumlah Total	
	2021/2022	2022/2023	2021/2022	2022/2023	2021/2022	2022/2023
	(8)	(9)	(10)	(11)	(12)	(13)
1 Johan Pahlawan	455	400	48	61	503	461
2 Samatiga	178	167	-	-	178	167
3 Bubon	64	61	-	-	64	61
4 Arongan Lambalek	173	163	-	-	173	163
5 Woyla	185	176	-	10	185	186
6 Woyla Barat	129	107	9	-	138	107
7 Woyla Timur	109	98	-	-	109	98
8 Kaway XVI	282	257	-	-	282	257
9 Meureubo	337	293	-	-	337	293
10 Pante Ceureumen	200	184	-	-	200	184
11 Pantou Reu	121	99	-	-	121	99
12 Sungai Mas	101	80	10	10	111	89
Aceh Barat	2 334	2 085	67	80	2 401	2 165

Lanjutan Tabel 4.1.3/Continued Table 4.1.3

Kecamatan Subdistrict	Murid Students					
	Negeri Public		Swasta Private		Jumlah Total	
	2021/2022	2022/2023	2021/2022	2022/2023	2021/2022	2022/2023
(1)	(14)	(15)	(16)	(17)	(18)	(19)
1 Johan Pahlawan	4 870	4 786	585	605	5 455	5 391
2 Samatiga	836	829	-	-	836	829
3 Bubon	510	510	-	-	510	510
4 Arongan Lambalek	485	825	-	-	485	825
5 Woyla	1 292	952	12	23	1 304	965
6 Woyla Barat	586	548	-	-	586	548
7 Woyla Timur	438	456	-	-	438	456
8 Kaway XVI	1 755	1 742	-	-	1 755	1 742
9 Meureubo	2 135	2 307	-	-	2 135	2 307
10 Pante Ceureumen	1 090	1 132	-	-	1 090	1 132
11 Pantou Reu	532	529	-	-	532	529
12 Sungai Mas	393	341	5	7	398	348
Aceh Barat	14 922	14 957	602	635	15 524	15 582

Catatan/Note: ¹ Jumlah guru termasuk kepala sekolah dan guru/The total of teachers including headmaster and teacher
 Sumber/Source: Kementerian Pendidikan, Kebudayaan, Riset, dan Teknologi, Sistem Data Pokok Pendidikan, data semester ganjil 2022/ Ministry of Education, Culture, Research, and Technology, Basic Education Data System, odd semester 2022

Tabel
Table 4.1.4

Jumlah Sekolah, Guru, dan Murid Madrasah Ibtidaiyah (MI) di Bawah Kementerian Agama Menurut Kecamatan Menurut Kecamatan di Kabupaten Aceh Barat, 2021/2022-2022/2023
Number of Schools, Teachers, and Pupils in Madrasah Ibtidaiyah (MI) Under The Ministry of Religious Affairs by District Sub Districts in Aceh Barat Regency, 2021/2022-2022/2023

Kecamatan Subdistrict	Negeri Public		Sekolah Schools Swasta Private		Jumlah Total	
	2021/2022	2022/2023	2021/2022	2022/2023	2021/2022	2022/2023
	(1)	(2)	(3)	(4)	(5)	(6)
1 Johan Pahlawan	4	4	2	3	6	7
2 Samatiga	6	6	2	2	8	8
3 Bubon	2	2	-	-	2	2
4 Arongan Lambalek	3	3	2	2	5	5
5 Woyla	1	1	1	1	2	2
6 Woyla Barat	2	2	1	1	3	3
7 Woyla Timur	1	1	-	-	1	1
8 Kaway XVI	2	2	1	1	3	3
9 Meureubo	2	2	1	1	3	3
10 Pante Ceureumen	-	-	1	1	1	1
11 Pantou Reu	1	1	-	-	1	1
12 Sungai Mas	-	-	-	-	-	-
Aceh Barat	24	24	11	12	35	36

Lanjutan Tabel 4.1.4/Continued Table 4.1.4

Kecamatan Subdistrict	Guru Teachers					
	Negeri Public		Swasta Private		Jumlah Total	
	2021/2022	2022/2023	2021/2022	2022/2023	2021/2022	2022/2023
(1)	(8)	(9)	(10)	(11)	(12)	(13)
1 Johan Pahlawan	129	133	40	48	169	181
2 Samatiga	96	96	29	27	125	123
3 Bubon	30	31	-	-	30	31
4 Arongan Lambalek	48	51	30	28	78	79
5 Woyla	21	20	14	14	35	34
6 Woyla Barat	38	30	15	13	53	43
7 Woyla Timur	18	19	-	-	18	19
8 Kaway XVI	40	39	14	17	54	56
9 Meureubo	52	53	11	9	63	62
10 Pante Ceureumen	-	-	13	13	13	13
11 Pantou Reu	22	20	-	-	22	20
12 Sungai Mas	-	-	-	-	-	-
Aceh Barat	494	492	166	169	660	661

Lanjutan Tabel 4.1.4/Continued Table 4.1.4

Kecamatan Subdistrict	Murid Students					
	Negeri Public		Swasta Private		Jumlah Total	
	2021/2022	2022/2023	2021/2022	2022/2023	2021/2022	2022/2023
(1)	(14)	(15)	(16)	(17)	(18)	(19)
1 Johan Pahlawan	2 295	2 362	510	601	2 805	2 963
2 Samatiga	607	596	107	92	714	688
3 Bubon	160	161	-	-	160	161
4 Arongan Lambalek	253	255	158	152	411	407
5 Woyla	138	154	32	28	170	182
6 Woyla Barat	113	102	68	77	181	179
7 Woyla Timur	63	67	-	-	63	67
8 Kaway XVI	383	389	118	112	501	501
9 Meureubo	742	735	95	104	837	839
10 Pante Ceureumen	-	-	87	89	87	89
11 Pantou Reu	259	273	-	-	259	273
12 Sungai Mas	-	-	-	-	-	-
Aceh Barat	5 013	5 094	1 175	1 255	6 188	6 349

Catatan/Note: ¹ Jumlah guru termasuk kepala sekolah dan guru/The total of teachers including headmaster and teacher
 Sumber/Source: Kementerian Agama, Emis, Data Semester Ganjil Laporan Sampai Dengan 31 Desember 2022/Ministry of Religious Affairs, EMIS, odd semester report data up to 31 Desember 2022

Tabel
Table 4.1.5

Jumlah Sekolah, Guru, dan Murid Sekolah Menengah Pertama (SMP) di Bawah Kementerian Pendidikan dan Kebudayaan Menurut Kecamatan di Kabupaten Aceh Barat, 2021/2022-2022/2023

Number of Schools, Teachers, and Pupils in Lower Secondary Schools Under The Ministry of Education and Culture by Sub District in Aceh Barat Regency, 2021/2022-2022/2023

Kecamatan Subdistrict	Negeri Public		Sekolah Schools Swasta Private		Jumlah Total	
	2021/2022	2022/2023	2021/2022	2022/2023	2021/2022	2022/2023
	(1)	(2)	(3)	(4)	(5)	(6)
1 Johan Pahlawan	5	5	6	-	11	5
2 Samatiga	4	4	-	-	4	4
3 Bubon	2	2	-	-	2	2
4 Arongan Lambalek	2	2	-	-	2	2
5 Woyla	5	5	-	-	5	5
6 Woyla Barat	4	4	-	-	4	4
7 Woyla Timur	3	3	1	1	4	4
8 Kaway XVI	7	7	2	3	9	9
9 Meureubo	7	7	5	5	12	12
10 Pante Ceureumen	4	4	1	1	5	5
11 Pantou Reu	1	1	1	1	2	2
12 Sungai Mas	1	1	-	-	1	1
Aceh Barat	45	45	16	11	61	56

Lanjutan Tabel 4.1.5/Continued Table 4.1.5

Kamatan Subdistrict	Guru Teachers					
	Negeri Public		Swasta Private		Jumlah Total	
	2021/2022	2022/2023	2021/2022	2022/2023	2021/2022	2022/2023
(1)	(8)	(9)	(10)	(11)	(12)	(13)
1 Johan Pahlawan	222	175	39	68	261	243
2 Samatiga	77	83	-	-	77	83
3 Bubon	59	57	-	-	59	57
4 Arongan Lambalek	60	58	-	-	60	58
5 Woyla	97	105	-	-	97	105
6 Woyla Barat	70	80	-	-	70	80
7 Woyla Timur	40	51	12	14	52	65
8 Kaway XVI	145	150	7	25	152	175
9 Meureubo	142	159	63	98	205	257
10 Pante Ceureumen	70	74	4	11	74	85
11 Panton Reu	34	33	18	19	52	52
12 Sungai Mas	26	26	-	-	26	26
Aceh Barat	1 042	1 051	143	235	1 185	1 286

Lanjutan Tabel 4.1.5/Continued Table 4.1.5

Kecamatan Subdistrict	Murid Students					
	Negeri Public		Swasta Private		Jumlah Total	
	2021/2022	2022/2023	2021/2022	2022/2023	2021/2022	2022/2023
(1)	(14)	(15)	(16)	(17)	(18)	(19)
1 Johan Pahlawan	1 835	1 541	618	594	2 453	2 135
2 Samatiga	237	218	-	-	237	218
3 Bubon	305	272	-	-	305	272
4 Arongan Lambalek	502	412	-	-	502	412
5 Woyla	386	348	-	-	386	348
6 Woyla Barat	328	275	-	-	328	275
7 Woyla Timur	104	100	9	10	113	110
8 Kaway XVI	509	383	5	250	514	633
9 Meureubo	665	2 232	508	650	1 173	2 882
10 Pante Ceureumen	407	309	13	23	420	332
11 Pantou Reu	128	128	14	16	142	144
12 Sungai Mas	123	78	-	-	123	78
Aceh Barat	5 529	6 296	1 167	1 543	6 696	7 839

Catatan/Note: ¹ Jumlah guru termasuk kepala sekolah dan guru/The total of teachers including headmaster and teacher
 Sumber/Source: Kementerian Pendidikan, Kebudayaan, Riset, dan Teknologi, Sistem Data Pokok Pendidikan, data semester ganjil 2022/ Ministry of Education, Culture, Research, and Technology, Basic Education Data System, odd semester 2022

Tabel
Table 4.1.6

Jumlah Sekolah, Guru, dan Murid Madrasah Tsanawiyah (MTs) di Bawah Kementerian Agama Menurut Kecamatan di Kabupaten Aceh Barat, 2021/2022-2022/2023
Number of Schools, Teachers, and Pupils in Madrasah Tsanawiyah (MTs) Under The Ministry of Religious Affairs by Sub District by Sub Districts in Aceh Barat Regency, 2021/2022-2022/2023

Kecamatan Subdistrict	Negeri Public		Sekolah Schools Swasta Private		Jumlah Total	
	2021/2022	2022/2023	2021/2022	2022/2023	2021/2022	2022/2023
(1)	(2)	(3)	(4)	(5)	(6)	(7)
1 Johan Pahlawan	1	1	5	5	6	6
2 Samatiga	2	2	-	-	2	2
3 Bubon	-	-	1	1	1	1
4 Arongan Lambalek	1	1	-	-	1	1
5 Woyla	1	1	-	-	1	1
6 Woyla Barat	-	-	-	-	-	-
7 Woyla Timur	-	-	-	-	-	-
8 Kaway XVI	1	1	-	-	1	1
9 Meureubo	1	1	1	1	2	2
10 Pante Ceureumen	-	-	1	1	1	1
11 Pantou Reu	-	-	1	1	1	1
12 Sungai Mas	-	-	-	-	-	-
Aceh Barat	7	7	9	9	16	16

Lanjutan Tabel 4.1.6/Continued Table 4.1.6

Kecamatan Subdistrict	Guru Teachers					
	Negeri Public		Swasta Private		Jumlah Total	
	2021/2022	2022/2023	2021/2022	2022/2023	2021/2022	2022/2023
(1)	(8)	(9)	(10)	(11)	(12)	(13)
1 Johan Pahlawan	76	74	101	109	177	183
2 Samatiga	58	64	-	-	58	64
3 Bubon	-	-	13	11	13	11
4 Arongan Lambalek	22	25	-	-	22	25
5 Woyla	32	27	-	-	32	27
6 Woyla Barat	-	-	-	-	-	-
7 Woyla Timur	-	-	-	-	-	-
8 Kaway XVI	39	44	-	-	39	44
9 Meureubo	40	43	16	15	56	58
10 Pante Ceureumen	-	-	20	14	20	14
11 Pantou Reu	-	-	23	20	23	20
12 Sungai Mas	-	-	-	-	-	-
Aceh Barat	267	277	173	169	440	446

Lanjutan Tabel 4.1.6/Continued Table 4.1.6

Kecamatan Subdistrict	Murid Students					
	Negeri Public		Swasta Private		Jumlah Total	
	2021/2022	2022/2023	2021/2022	2022/2023	2021/2022	2022/2023
(1)	(14)	(15)	(16)	(17)	(18)	(19)
1 Johan Pahlawan	905	865	963	1 078	1 868	1 943
2 Samatiga	481	462	-	-	481	462
3 Bubon	-	-	44	32	44	32
4 Arongan Lambalek	162	131	-	-	162	131
5 Woyla	258	246	-	-	258	246
6 Woyla Barat	-	-	-	-	-	-
7 Woyla Timur	-	-	-	-	-	-
8 Kaway XVI	390	361	-	-	390	361
9 Meureubo	399	390	193	184	592	574
10 Pante Ceureumen	-	-	104	90	104	90
11 Pantou Reu	-	-	178	130	178	130
12 Sungai Mas	-	-	-	-	-	-
Aceh Barat	2 595	2 455	1 482	1 514	4 077	3 969

Catatan/Note: ¹ Jumlah guru termasuk kepala sekolah dan guru/The total of teachers including headmaster and teacher
 Sumber/Source: Kementerian Agama, Emis, Data Semester Ganjil Laporan Sampai Dengan 31 Desember 2022/Ministry of Religious Affairs, EMIS, odd semester report data up to 31 Desember 2022

Tabel
Table 4.1.7

Jumlah Sekolah, Guru, dan Murid Sekolah Menengah Atas (SMA) di Bawah Kementerian Pendidikan dan Kebudayaan Menurut Kecamatan di Kabupaten Aceh Barat, 2021/2022-2022/2023

Number of Schools, Teachers, and Pupils in Upper Secondary Schools Under The Ministry of Education and Culture by Sub District in Aceh Barat Regency, 2021/2022-2022/2023

Kecamatan Subdistrict	Negeri Public		Sekolah Swasta Private		Jumlah Total	
	2021/2022	2022/2023	2021/2022	2022/2023	2021/2022	2022/2023
(1)	(2)	(3)	(4)	(5)	(6)	(7)
1 Johan Pahlawan	4	4	3	4	7	8
2 Samatiga	1	1	-	-	1	1
3 Bubon	1	1	-	-	1	1
4 Arongan Lambalek	1	1	-	-	1	1
5 Woyla	1	1	-	-	1	1
6 Woyla Barat	1	1	-	-	1	1
7 Woyla Timur	1	1	-	-	1	1
8 Kaway XVI	2	2	-	-	2	2
9 Meureubo	2	2	1	1	3	3
10 Pante Ceureumen	1	1	-	-	1	1
11 Pantou Reu	1	1	-	-	1	1
12 Sungai Mas	1	1	-	-	1	1
Aceh Barat	17	17	4	5	21	22

Lanjutan Tabel 4.1.7/Continued Table 4.1.7

Kecamatan Subdistrict	Guru Teachers					
	Negeri Public		Swasta Private		Jumlah Total	
	2021/2022	2022/2023	2021/2022	2022/2023	2021/2022	2022/2023
(1)	(8)	(9)	(10)	(11)	(12)	(13)
1 Johan Pahlawan	130	114	40	24	170	138
2 Samatiga	13	14	-	-	13	14
3 Bubon	25	19	-	-	25	19
4 Arongan Lambalek	31	23	-	-	31	23
5 Woyla	26	17	-	-	26	17
6 Woyla Barat	14	13	-	-	14	13
7 Woyla Timur	7	8	-	-	7	8
8 Kaway XVI	44	41	-	-	44	41
9 Meureubo	41	35	19	6	60	41
10 Pante Ceureumen	17	9	-	-	17	9
11 Pantou Reu	14	5	-	-	14	5
12 Sungai Mas	14	15	-	-	14	15
Aceh Barat	376	313	59	30	435	343

Lanjutan Tabel 4.1.7/Continued Table 4.1.7

Kecamatan Subdistrict	Murid Students					
	Negeri Public		Swasta Private		Jumlah Total	
	2021/2022	2022/2023	2021/2022	2022/2023	2021/2022	2022/2023
(1)	(14)	(15)	(16)	(17)	(18)	(19)
1 Johan Pahlawan	1 624	1 750	473	576	2 097	2 326
2 Samatiga	41	71	-	-	41	71
3 Bubon	268	223	-	-	268	223
4 Arongan Lambalek	374	299	-	-	374	299
5 Woyla	308	338	-	-	308	338
6 Woyla Barat	247	251	-	-	247	251
7 Woyla Timur	43	43	-	-	43	43
8 Kaway XVI	422	409	-	-	422	409
9 Meureubo	424	257	179	151	603	408
10 Pante Ceureumen	139	130	-	-	139	130
11 Panton Reu	117	106	-	-	117	106
12 Sungai Mas	97	96	-	-	97	96
Aceh Barat	4 104	3 973	652	727	4 756	4 700

Catatan/Note: ¹ Jumlah guru termasuk kepala sekolah dan guru/The total of teachers including headmaster and teacher
 Sumber/Source: Kementerian Pendidikan, Kebudayaan, Riset, dan Teknologi, Sistem Data Pokok Pendidikan, data semester ganjil 2022/ Ministry of Education, Culture, Research, and Technology, Basic Education Data System, odd semester 2022

Tabel
Table 4.1.8

Jumlah Sekolah, Guru, dan Murid Sekolah Menengah Kejuruan (SMK) di Bawah Kementerian Pendidikan dan Kebudayaan Menurut Kecamatan di Kabupaten Aceh Barat, 2021/2022-2022/2023

Number of Schools, Teachers, and Pupils in Vocational High Schools Under The Ministry of Education and Culture by Sub District in Aceh Barat Regency, 2021/2022-2022/2023

Kecamatan Subdistrict	Negeri Public		Sekolah Schools Swasta Private		Jumlah Total	
	2021/2022	2022/2023	2021/2022	2022/2023	2021/2022	2022/2023
	(1)	(2)	(3)	(4)	(5)	(6)
1 Johan Pahlawan	4	4	-	-	4	4
2 Samatiga	1	1	-	-	1	1
3 Bubon	-	-	-	-	-	-
4 Arongan Lambalek	1	1	-	-	1	1
5 Woyla	2	2	-	-	2	2
6 Woyla Barat	-	-	-	-	-	-
7 Woyla Timur	-	-	-	-	-	-
8 Kaway XVI	1	1	-	-	1	1
9 Meureubo	1	1	-	-	1	1
10 Pante Ceureumen	1	1	-	-	1	1
11 Pantou Reu	-	-	-	-	-	-
12 Sungai Mas	-	-	-	-	-	-
Aceh Barat	11	11	-	-	11	11

Lanjutan Tabel 4.1.8/Continued Table 4.1.8

Kecamatan Subdistrict	Negeri Public		Guru Teachers Swasta Private		Jumlah Total	
	2021/2022	2022/2023	2021/2022	2022/2023	2021/2022	2022/2023
	(1)	(8)	(9)	(10)	(11)	(12)
1 Johan Pahlawan	172	142	-	-	172	142
2 Samatiga	28	24	-	-	28	24
3 Bubon	-	-	-	-	-	-
4 Arongan Lambalek	14	6	-	-	14	6
5 Woyla	27	23	-	-	27	23
6 Woyla Barat	-	-	-	-	-	-
7 Woyla Timur	-	-	-	-	-	-
8 Kaway XVI	26	12	-	-	26	12
9 Meureubo	16	14	-	-	16	14
10 Pante Ceureumen	11	6	-	-	11	6
11 Pantou Reu	-	-	-	-	-	-
12 Sungai Mas	-	-	-	-	-	-
Aceh Barat	294	227	-	-	294	227

Lanjutan Tabel 4.1.8/Continued Table 4.1.8

Kecamatan Subdistrict	Murid Students					
	Negeri Public		Swasta Private		Jumlah Total	
	2021/2022	2022/2023	2021/2022	2022/2023	2021/2022	2022/2023
(1)	(14)	(15)	(16)	(17)	(18)	(19)
1 Johan Pahlawan	1 968	2 038	-	-	1 968	2 038
2 Samatiga	332	378	-	-	332	378
3 Bubon	-	-	-	-	-	-
4 Arongan Lambalek	56	62	-	-	56	62
5 Woyla	158	138	-	-	158	138
6 Woyla Barat	-	-	-	-	-	-
7 Woyla Timur	-	-	-	-	-	-
8 Kaway XVI	153	134	-	-	153	134
9 Meureubo	74	85	-	-	74	85
10 Pante Ceureumen	51	60	-	-	51	60
11 Pantou Reu	-	-	-	-	-	-
12 Sungai Mas	-	-	-	-	-	-
Aceh Barat	2 792	2 995	-	-	2 792	2 995

Catatan/Note: ¹ Jumlah guru termasuk kepala sekolah dan guru/The total of teachers including headmaster and teacher
 Sumber/Source: Kementerian Pendidikan, Kebudayaan, Riset, dan Teknologi, Sistem Data Pokok Pendidikan, data semester ganjil 2022/ Ministry of Education, Culture, Research, and Technology, Basic Education Data System, odd semester 2022

Tabel 4.1.9 Jumlah Sekolah, Guru, dan Murid Madrasah Aliyah (MA) di Bawah Kementerian Agama Menurut Kecamatan di Kabupaten Aceh Barat, 2021/2022-2022/2023
Number of Schools, Teachers, and Pupils in Madrasah Aliyah (MA) Under the Ministry of Religious Affairs by Sub District in Aceh Barat Regency, 2021/2022-2022/2023

Kecamatan Subdistrict	Negeri Public		Sekolah Schools Swasta Private		Jumlah Total	
	2021/2022	2022/2023	2021/2022	2022/2023	2021/2022	2022/2023
	(1)	(2)	(3)	(4)	(5)	(6)
1 Johan Pahlawan	1	1	-	-	1	1
2 Samatiga	1	1	-	-	1	1
3 Bubon	-	-	-	-	-	-
4 Arongan Lambalek	1	1	-	-	1	1
5 Woyla	-	-	1	1	1	1
6 Woyla Barat	-	-	-	-	-	-
7 Woyla Timur	-	-	-	-	-	-
8 Kaway XVI	-	-	1	1	1	1
9 Meureubo	-	-	2	3	2	3
10 Pante Ceureumen	-	-	-	-	-	-
11 Pantou Reu	-	-	1	1	1	1
12 Sungai Mas	-	-	-	-	-	-
Aceh Barat	3	3	5	6	8	9

Lanjutan Tabel 4.1.9/Continued Table 4.1.9

Kecamatan Subdistrict	Guru Teachers					
	Negeri Public		Swasta Private		Jumlah Total	
	2021/2022	2022/2023	2021/2022	2022/2023	2021/2022	2022/2023
(1)	(8)	(9)	(10)	(11)	(12)	(13)
1 Johan Pahlawan	56	75	-	-	56	75
2 Samatiga	36	35	-	-	36	35
3 Bubon	-	-	-	-	-	-
4 Arongan Lambalek	16	15	-	-	16	15
5 Woyla	-	-	15	13	15	13
6 Woyla Barat	-	-	-	-	-	-
7 Woyla Timur	-	-	-	-	-	-
8 Kaway XVI	-	-	12	13	12	13
9 Meureubo	-	-	25	46	25	46
10 Pante Ceureumen	-	-	-	-	-	-
11 Pantou Reu	-	-	-	12	-	12
12 Sungai Mas	-	-	-	-	-	-
Aceh Barat	108	125	52	84	160	209

Lanjutan Tabel 4.1.9/Continued Table 4.1.9

Kecamatan Subdistrict	Negeri Public		Murid Pupils		Jumlah Total	
			Swasta Private			
	2021/2022	2022/2023	2021/2022	2022/2023	2021/2022	2022/2023
(1)	(8)	(9)	(10)	(11)	(12)	(13)
1 Johan Pahlawan	936	957	-	-	936	957
2 Samatiga	217	259	-	-	217	259
3 Bubon	-	-	-	-	-	-
4 Arongan Lambalek	45	58	-	-	45	58
5 Woyla	-	-	51	54	51	54
6 Woyla Barat	-	-	-	-	-	-
7 Woyla Timur	-	-	-	-	-	-
8 Kaway XVI	-	-	79	85	79	85
9 Meureubo	-	-	265	376	265	376
10 Pante Ceureumen	-	-	-	-	-	-
11 Pantou Reu	-	-	-	27	-	27
12 Sungai Mas	-	-	-	-	-	-
Aceh Barat	1 198	1 274	395	542	1 593	1 816

Catatan/Note: ¹ Jumlah guru termasuk kepala sekolah dan guru/The total of teachers including headmaster and teacher
 Sumber/Source: Kementerian Agama, Emis, Data Semester Ganjil Laporan Sampai Dengan 31 Desember 2022/Ministry of Religious Affairs, EMIS, odd semester report data up to 31 Desember 2022

Tabel 4.1.10 Jumlah Desa/Kelurahan yang Memiliki Fasilitas Sekolah Menurut Kecamatan dan Tingkat Pendidikan di Kabupaten Aceh Barat, 2019-2021
Number of Villages Having Educational Facilities by Province and Educational Level In Aceh Barat Regency, 2019-2021

Kecamatan Subdistrict	SD/Primary School			SMP/Junior High School		
	2019	2020	2021	2019	2020	2021
(1)	(2)	(3)	(4)	(5)	(6)	(7)
1 Johan Pahlawan	29	16	30	10	13	11
2 Samatiga	12	19	12	4	6	4
3 Bubon	5	7	5	2	2	2
4 Arongan Lambalek	12	16	12	2	3	2
5 Woyla	12	13	12	5	5	5
6 Woyla Barat	9	11	10	4	6	4
7 Woyla Timur	9	10	9	4	4	4
8 Kaway XVI	17	19	17	7	9	9
9 Meureubo	19	17	19	10	10	12
10 Pante Ceureumen	12	12	12	5	5	5
11 Pantou Reu	8	9	8	2	3	2
12 Sungai Mas	9	9	9	1	2	1
Aceh Barat	153	158	155	56	68	61

Lanjutan Tabel 4.1.10/Continued Table 4.1.10

Kecamatan Subdistrict	SMA/Senior High School			SMK/Vocational School		
	2019	2020	2021	2019	2020	2021
(1)	(8)	(9)	(10)	(11)	(12)	(13)
1 Johan Pahlawan	5	6	8	2	2	4
2 Samatiga	1	1	1	1	1	1
3 Bubon	1	1	1	-	-	-
4 Arongan Lambalek	1	1	1	1	1	1
5 Woyla	2	2	1	2	2	2
6 Woyla Barat	1	1	1	-	-	-
7 Woyla Timur	1	1	1	-	-	-
8 Kaway XVI	3	3	2	1	1	1
9 Meureubo	3	5	3	1	1	1
10 Pante Ceureumen	1	1	1	1	1	1
11 Panton Reu	1	1	1	-	-	-
12 Sungai Mas	1	1	1	-	-	-
Aceh Barat	21	24	22	9	9	11

Lanjutan Tabel 4.1.10/Continued Table 4.1.10

	Kecamatan Subdistrict	Perguruan Tinggi/University		
		2019	2020	2021
	(1)	(14)	(15)	(16)
1	Johan Pahlawan	8	7	7
2	Samatiga	-	-	-
3	Bubon	-	-	-
4	Arongan Lambalek	-	-	-
5	Woyla	-	-	-
6	Woyla Barat	-	-	-
7	Woyla Timur	-	-	-
8	Kaway XVI	-	-	-
9	Meureubo	5	4	4
10	Pante Ceureumen	1	-	-
11	Panton Reu	-	-	-
12	Sungai Mas	-	-	-
Aceh Barat		14	11	11

Sumber/Source: BPS, Pendataan Potensi Desa (Podes)/BPS—Statistics Indonesia, Village Potential Data Collection

Tabel 4.1.11 Angka Partisipasi Murni (APM) dan Angka Partisipasi Kasar (APK) Menurut Jenjang Pendidikan di Kabupaten Aceh Barat, 2022
Net Enrolment Rate and Gross Enrolment Rate by Educational Level in Aceh Barat Regency, 2022

Jenjang Pendidikan Educational Level	APM Net Enrollment Rate	APK Gross Enrollment Rate	APS School Enrollment Rate
(1)	(2)	(3)	(4)
SD/MI Primary School	99.52	107.06	99.79
SMP/MTs Lower Secondary School	87.4	95.59	99.46
SMA/SMK/MA Upper Secondary School	71.15	89.86	80.39
PT/College	-	37.48	35.61

Sumber/Source: Survei Sosial Ekonomi Nasional Kor, Maret /National Socio Economic Survey kor, March
 Catatan/Note : (NA) Data tidak dapat ditampilkan

Tabel 4.1.12 **Persentase Penduduk Berumur 15 Tahun ke Atas yang Melek Huruf Menurut Kelompok Umur di Kabupaten Aceh Barat, 2019-2022**
Percentage of Literate People Aged 15 Years and Over by Age Group in Aceh Barat Regency, 2019-2022

Kelompok Umur Age Group	2019	2020	2021	2022
(1)	(2)	(3)	(4)	(5)
15–19	100.00	100.00	100.00	99.71
20–24	100.00	100.00	100.00	100,00
25–29	100.00	100.00	100.00	100,00
30–34	100.00	100.00	100.00	99.47
35–39	100.00	100.00	100.00	99.32
40–44	100.00	100.00	100.00	99.45
45–49	98.24	99.83	99.57	100,00
50+	91.36	90.14	90.38	95.93
Jumlah/Total	98.01	97.84	97.71	98.69
15–24	100.00	100.00	100.00	99.85
15–44	100.00	100.00	99.91	99.66
15+	98.01	97.84	97.71	98.69
45+	93.30	92.87	92.92	96.98

Sumber/Source: Survei Sosial Ekonomi Nasional Kor, Maret /National Socio Economic Survey kor, March

Tabel 4.1.13 **Persentase Penduduk Usia 7–24 Tahun Menurut Jenis Kelamin, Kelompok Umur Sekolah, dan Partisipasi Sekolah di Kabupaten Aceh Barat, 2022**
Percentage of Population Aged 7-24 Years By Sex, Age Group, And School Participation In Aceh Barat Regency, 2022

Jenis Kelamin dan Kelompok Umur Sekolah <i>Sex and School Age Group</i>	Partisipasi Sekolah <i>School Participation</i>		
	Tidak/Belum Pernah Sekolah <i>Not/Never Attending School</i>	Masih Sekolah <i>Attending School</i>	Tidak Sekolah Lagi <i>Not Attending School Anymore</i>
(1)	(2)	(3)	(4)
Laki-Laki/Male			
7-12	0.00	99.61	0.39
13-15	0.00	100.00	0.00
16-18	0.00	84.04	15.96
19-24	0.00	37.21	62.79
7-24	0.00	78.34	21.66
Perempuan/Female			
7-12	0.00	100.00	0.00
13-15	0.00	98.84	1.16
16-18	0.92	76.87	22.21
19-24	0.00	33.99	66.01
7-24	0.16	74.67	25.17
Laki-laki+Perempuan/ Male+Female			
7-12	0.00	99.79	0.21
13-15	0.00	99.46	0.54
16-18	0.47	80.39	19.14
19-24	0.00	35.61	64.39
7-24	0.08	76.57	23.36

Sumber/Source: Survei Sosial Ekonomi Nasional Kor, Maret 2022/National Socio Economic Survey kor, March 2022

Tabel 4.1.14 Jumlah Murid / Siswa Yang Lulus Pada Sekolah Dasar Dalam Kabupaten Aceh Barat, 2021/2022
The Number of Pupils who Graduated from Elementary School In Aceh Barat Regency, 2021/2022

Kecamatan Sub Districts	Laki-Laki Male	Perempuan Female	Jumlah Total
(1)	(2)	(3)	(4)
Johan Pahlawan	524	437	961
Samatiga	67	55	122
Bubon	35	44	79
Arongan Lambalek	69	79	148
Woyla	107	106	213
Woyla Barat	41	48	89
Woyla Timur	48	44	92
Kaway XVI	150	132	282
Meureubo	193	164	357
Pante Ceureumen	89	86	175
Panton Reu	46	49	95
Sungai Mas	37	28	65
Jumlah	2021/2022	1 406	1 272
Total	2020/2021	1 181	2 271

Sumber/Source : Dinas Pendidikan Kabupaten Aceh Barat/Education Services of Aceh Barat Regency

Tabel 4.1.15 **Jumlah Murid / Siswa Yang Lulus Pada SLTP Negeri dan Swasta Dalam Kabupaten Aceh Barat, 2021/2022**
The Number of Pupils who Graduated from State and Private Junior High School in Aceh Barat Regency, 2021/2022

Kecamatan Sub Districts	Laki-Laki Male	Perempuan Female	Jumlah Total
(1)	(2)	(3)	(4)
Johan Pahlawan	390	369	759
Samatiga	39	47	86
Bubon	32	48	80
Arongan Lambalek	86	92	178
Woyla	71	75	146
Woyla Barat	48	48	96
Woyla Timur	18	18	36
Kaway XVI	131	105	236
Meureubo	209	145	354
Pante Ceureumen	64	79	143
Panton Reu	22	17	39
Sungai Mas	39	21	60
Jumlah	1 149	1 064	2 213
Total	1 160	1 070	2 230
	2021/2022	2020/2021	

Sumber/Source : Dinas Pendidikan Kabupaten Aceh Barat/Education Services of Aceh Barat Regency

Tabel 4.1.16 Jumlah Murid / Siswa Yang Lulus Pada SLTA Negeri dan Swasta dalam Kabupaten Aceh Barat Tahun 2021/2022
The Number of Pupils who Graduated from State and Private Senior High School in Aceh Barat Regency, 2021/2022

Kecamatan Sub Districts	Laki-Laki Male	Perempuan Female	Jumlah Total
(1)	(2)	(3)	(4)
Johan Pahlawan	283	312	595
Samatiga	5	7	12
Bubon	48	48	96
Arongan Lambalek	41	66	107
Woyla	44	62	106
Woyla Barat	27	44	71
Woyla Timur	12	8	20
Kaway XVI	73	77	150
Meureubo	38	54	92
Pante Ceureumen	15	31	46
Panton Reu	26	23	49
Sungai Mas	14	10	24
Jumlah	2021/2022	626	742
Total	2020/2021	716	1 368
		766	1 482

Sumber/Source : Dinas Pendidikan Kabupaten Aceh Barat/Education Services of Aceh Barat Regency

Tabel 4.1.17 Jumlah Murid / Siswa Yang Lulus Pada SMK Negeri dan Swasta dalam Kabupaten Aceh Barat Tahun 2021/2022
The Number of Pupils who Graduated from State and Private Vocational High School in Aceh Barat Regency, 2021/2022

Kecamatan Sub Districts	Laki-Laki Male	Perempuan Female	Jumlah Total
(1)	(2)	(3)	(4)
Johan Pahlawan	282	216	498
Samatiga	60	17	77
Bubon	-	-	-
Arongan Lambalek	7	2	9
Woyla	37	16	53
Woyla Barat	-	-	-
Woyla Timur	-	-	-
Kaway XVI	46	14	60
Meureubo	11	4	15
Pante Ceureumen	8	7	15
Panton Reu	-	-	-
Sungai Mas	-	-	-
Jumlah	451	276	727
Total	445	290	735
	2021/2022		
	2020/2021		

Sumber/Source : Dinas Pendidikan Kabupaten Aceh Barat/Education Services of Aceh Barat Regency

Tabel 4.1.18 Jumlah Murid / Siswa Yang Lulus Pada MIN dan MIS Dalam Kabupaten Aceh Barat Tahun 2021/2022
The Number of Pupils who Graduated from State and Private Religious Elementary School in Aceh Barat Regency, 2021/2022

Kecamatan Sub Districts	Laki-Laki Male	Perempuan Female	Jumlah Total	
(1)	(2)	(3)	(4)	
Johan Pahlawan	324	66	390	
Samatiga	97	25	122	
Bubon	29	-	29	
Arongan Lambalek	43	25	68	
Woyla	23	9	32	
Woyla Barat	18	8	26	
Woyla Timur	8	-	8	
Kaway XVI	47	12	59	
Meureubo	111	17	128	
Pante Ceureumen	-	11	11	
Panton Reu	36	-	36	
Sungai Mas	-	-	-	
Jumlah Total	2021/2022	736	173	909
	2020/2021	740	178	918

Sumber/Source : Kantor kementerian Agama Aceh Barat/Religious Ministry Services of Aceh Barat Regency

Tabel 4.1.19 Jumlah Murid / Siswa Yang Lulus Pada MTs Negeri dan Swasta Dalam Kabupaten Aceh Barat Tahun 2021/2022
The Number of Pupils who Graduated from State and Private Religious Junior High School in Aceh Barat Regency, 2021/2022

Kecamatan Sub Districts	Laki-Laki Male	Perempuan Female	Jumlah Total
(1)	(2)	(3)	(4)
Johan Pahlawan	279	322	601
Samatiga	178	-	178
Bubon	-	21	21
Arongan Lambalek	72	-	72
Woyla	98	-	98
Woyla Barat	-	-	-
Woyla Timur	-	-	-
Kaway XVI	152	-	152
Meureubo	153	52	205
Pante Ceureumen	-	19	19
Panton Reu	-	73	73
Sungai Mas	-	-	-
Jumlah Total	2021/2022	487	1 419
	2020/2021	440	1 377

Sumber/Source : Kantor kementerian Agama Aceh Barat/Religious Ministry Services of Aceh Barat Regency

Tabel 4.1.20 Jumlah Murid / Siswa Yang Lulus Pada Madrasah Aliyah Negeri Dan Swasta Dalam Kabupaten Aceh Barat Tahun 2021/2022
The Number of Pupils who Graduated from State and Private Religious Senior High School in Aceh Barat Regency, 2021/2022

Kecamatan Sub Districts	Laki-laki Male	Perempuan Female	Jumlah Total
(1)	(2)	(3)	(4)
Johan Pahlawan	348	-	348
Samatiga	61	-	61
Bubon	-	-	-
Arongan Lambalek	16	-	16
Woyla	-	17	17
Woyla Barat	-	-	-
Woyla Timur	-	-	-
Kaway XVI	-	27	27
Meureubo	-	77	77
Pante Ceureumen	-	-	-
Panton Reu	-	-	-
Sungai Mas	-	-	-
Jumlah	2021/2022	425	121
Total	2020/2021	392	147

Sumber/Source : Kantor kementerian Agama Aceh Barat/Religious Ministry Services of Aceh Barat Regency

Tabel 4.1.21 Jumlah Mahasiswa Dan Dosen di Universitas Teuku Umar (UTU) Menurut Program Studi, Kabupaten Aceh Barat Tahun 2021/2022
The Number of College Students and Lecturers in Teuku Umar University (UTU) by Study Program, Aceh Barat Regency, 2021/2022

Program Studi Study Program	Mahasiswa Student			Dosen Lecturer			
	Lk/M	Pr/F	Jml/tot	Lk/M	Pr/F	Jml/tot	
(1)	(2)	(3)	(4)	(5)	(6)	(7)	
Kesehatan Masyarakat/ <i>Public Health</i>	66	646	712	17	12	29	
Teknik Mesin/ <i>Engineering</i>	346	15	361	13	-	13	
Teknik Sipil/ <i>Civil Engineering</i>	371	180	551	20	16	36	
Teknik Industri/ <i>Industrial Engineeringi</i>	208	103	311	15	8	23	
Agribisnis/ <i>Agribusiness</i>	142	344	486	13	10	23	
Agroteknologi/ <i>Agro</i>	161	192	353	15	9	24	
Perikanan/ <i>Fishery</i>	162	152	314	13	4	17	
Ekonomi Pembangunan/ <i>Economic Development</i>	127	151	278	14	9	23	
Ilmu Administrasi Negara	131	492	623	10	10	20	
Sosiologi/ <i>Sociology</i>	121	363	484	8	7	15	
Ilmu Komunikasi/ <i>Science of Communication</i>	198	304	502	11	8	19	
Ekonomi Manajemen/ <i>Economic Management</i>	150	358	508	10	9	19	
Aquakultur/ <i>Aquaculture Aquatic Resource Management</i>	50	57	107	8	5	13	
Sumber Daya Akuatik	33	50	83	6	6	12	
Teknologi Hasil Pertanian/ <i>Agricultural Technology</i>	92	131	223	4	7	11	
Ilmu Kelautan/ <i>Science of Marine</i>	88	77	165	7	4	11	
Akuntansi/ <i>Accounting</i>	114	373	487	4	12	16	
Ilmu Hukum/ <i>Science of Law</i>	200	302	502	11	5	16	
Gizi/ <i>Nutrition</i>	23	458	481	5	12	17	
Teknologi Informasi/ <i>Information Technology</i>	178	176	354	7	8	15	
Jumlah	2021/2022	2961	4924	7885	211	161	372
Total	2020/2021	2801	4815	7616	191	149	340

Sumber/Source : Universitas Teuku Umar/Teuku Umar University

Tabel 4.1.22 Jumlah Mahasiswa Yang Menamatkan Pendidikan di Universitas Teuku Umar (UTU) Menurut Program Studi, Kabupaten Aceh Barat Tahun 2020/2021 - 2021/2022
The Number of Teuku Umar University (UTU) Graduates by Study Program, Aceh Barat Regency, 2020/2021 - 2021/2022

Program Studi Study Program	Tahun 2020/2021			Tahun 2021/2022		
	Lk/M	Pr/F	Jml/tot	Lk/M	Pr/F	Jml/tot
(1)	(2)	(3)	(4)	(5)	(6)	(7)
Kesehatan Masyarakat/ <i>Public Health</i>	17	68	85	15	89	104
Teknik Mesin/ <i>Engineering</i>	25	2	27	50	-	50
Teknik Sipil/ <i>Civil Engineering</i>	37	33	70	40	30	70
Teknik Industri/ <i>Industrial Engineeringi</i>	24	18	42	45	22	67
Agribisnis/ <i>Agribusiness</i>	24	45	69	26	21	47
Agroteknologi/ <i>Agro</i>	23	47	70	29	11	40
Perikanan/ <i>Fishery</i>	22	16	38	19	28	47
Ekonomi Pembangunan/ <i>Economic Development</i>	20	39	59	22	10	32
Ilmu Administrasi Negara/ <i>Science of Public Administration</i>	22	73	95	36	45	81
Sosiologi/ <i>Sociology</i>	17	38	55	19	17	36
Ilmu Komunikasi/ <i>Science of Communication</i>	9	32	41	21	15	36
Ekonomi Manajemen/ <i>Economic Management</i>	22	40	62	26	28	54
Aquakultur/ <i>Aquaculture</i>	3	3	6	23	8	31
Sumber Daya Akuatik/ <i>Aquatic Resource Management</i>	-	3	3	19	-	19
Ilmu Kelautan/ <i>Science of Marine</i>	-	-	-	22	10	32
Teknologi Hasil Pertanian/ <i>Agricultural Technology</i>				19	-	19
Akutansi/ <i>Accounting</i>	6	19	25	22	15	37
Ilmu Hukum/ <i>Science of Law</i>	6	9	15	19	13	32
Jumlah Total	277	485	762	473	368	841

Sumber/Source : Universitas Teuku Umar/Teuku Umar University

Tabel 4.1.23 Jumlah Mahasiswa Dan Dosen di Sekolah Tinggi Agama Islam Negeri (STAIN) Menurut Program Studi, Kabupaten Aceh Barat Tahun 2021/2022
The Number of College Students and Lecturers in Islamic College (STAIN) by Study Program, Aceh Barat Regency, 2021/2022

Program Studi Study Program	Mahasiswa Student			Dosen Lecturer			
	Lk/M	Pr/F	Jml/tot	Lk/M	Pr/F	Jml/tot	
(1)	(2)	(3)	(4)	(5)	(6)	(7)	
Pendidikan Agama Islam / <i>Islamic Religious Education</i>	76	186	262	9	3	12	
Komunikasi Penyiaran Islam/ <i>Islamic Broadcasting Communication</i>	58	58	116	4	3	7	
Hukum Ekonomi Syariah/ <i>Islamic Economic Law</i>	110	118	228	4	3	7	
Pendidikan Bahasa Arab/ <i>Arabic Education</i>	33	79	112	6	4	10	
Perbankan Syariah/ <i>Islamic Banking</i>	131	196	327	7	6	13	
Hukum Pidana Islam/ <i>Islamic Criminal Law</i>	60	33	93	5	1	6	
Manajemen Pendidikan Islam/ <i>Islamic Education Management</i>	29	82	111	7	4	11	
Hukum Tata Negara Islam/ <i>Constitutional Islamic Law</i>	46	41	87	5	2	7	
PGMI	34	213	247	8	4	12	
Pengembangan Masyarakat Islam/ <i>Development of Islamic Society</i>	41	41	82	9	1	10	
Ilmu Al-quran dan Tafsir/ <i>Science of Al-Quran and Tafsir</i>	17	25	42	6	1	7	
Tadris Bahasa Inggris	1	23	24	1	5	6	
Jumlah	2021/2022	636	1 095	1 731	71	37	108
Total	2020/2021	624	1 102	1 726	63	31	94

Sumber/Source : STAIN Meulaboh/ *Islamic College of Meulaboh*

Tabel 4.1.24 Jumlah Mahasiswa Yang Menamatkan Pendidikan di Sekolah Tinggi Agama Islam (STAIN) Menurut Program Studi, Kabupaten Aceh Barat Tahun 2020/2021 - 2021/2022
The Number of Islamic College (STAIN) Graduates by Study Program, Aceh Barat Regency, 2020/2021 - 2021/2022

Program Studi Study Program	Tahun 2020/2021			Tahun 2021/2022		
	Lk/M	Pr/F	Jml/tot	Lk/M	Pr/F	Jml/tot
(1)	(2)	(3)	(4)	(5)	(6)	(7)
Pendidikan Agama Islam / <i>Islamic Religious Education</i>	8	26	34	9	3	12
Komunikasi Penyiaran Islam/ <i>Islamic Broadcasting Communication</i>	9	11	20	4	3	7
Hukum Ekonomi Syariah/ <i>Islamic Economic Law</i>	5	20	25	4	3	7
Pendidikan Bahasa Arab/ <i>Arabic Education</i>	-	15	15	6	4	10
Perbankan Syariah/ <i>Islamic Banking</i>	10	29	39	7	6	13
Hukum Pidana Islam/ <i>Islamic Criminal Law</i>	4	7	11	5	1	6
Manajemen Pendidikan Islam/ <i>Islamic Education Management</i>	2	12	14	7	4	11
Pendidikan Guru Madrasah <i>Ibtidaiyah</i>	2	29	31	8	4	12
Hukum Tata Negara Islam/ <i>Constitutional Islamic Law</i>	-	5	5	5	2	7
Tadris Bahasa Inggris	-	-	-	1	5	6
Ilmu Alquran dan Tafsir	-	-	-	6	1	7
Pengembangan Masyarakat Islam	-	-	-	9	1	10
Jumlah Total	40	154	194	71	37	108

Sumber/Source : STAIN Meulaboh/*Islamic College of Meulaboh*

Tabel 4.1.25 Jumlah TKQ/TPQ Dan Santri Di Kabupaten Aceh Barat Tahun 2022
Table The Number of TKQ/TPQ and Pupil of TKQ/TPQ by Sub Districts in Aceh Barat Regency, 2022

Kecamatan Sub Districts	Jumlah Total		
	TKQ/TPQ	Santri Pupil	
(1)	(2)	(3)	
Johan Pahlawan	98	4 849	
Samatiga	61	1 799	
Bubon	42	1 200	
Arongan Lambalek	62	1 684	
Woyla	53	1 315	
Woyla Barat	22	632	
Woyla Timur	26	565	
Kaway XVI	87	2 732	
Meureubo	57	2 061	
Pante Ceureumen	33	1 154	
Panton Reu	41	1 025	
Sungai Mas	19	391	
Jumlah Total	2022	601	19 407
	2021	580	18 426
	2020	646	21 040
	2019	678	22 786
	2018	678	22 786

Sumber/Source : Dinas Syariat Islam dan Pendidikan Dayah Kabupaten Aceh Barat/ Department of Islamic Sharia and Dayah Education Services of Aceh Barat Regency

Tabel 4.1.26 Jumlah Pondok Pesantren, Santri dan Teungku Menurut Kecamatan di Kabupaten Aceh Barat, 2022
The Number of Islamic Training Center, Students and Teacher by Sub District in Aceh Barat Regency, 2022

Kecamatan Sub Districts	Pesantren Islamic TC	Santri Pupil	Teungku Teacher	
(1)	(2)	(3)	(4)	
Johan Pahlawan	13	2 699	214	
Samatiga	5	848	91	
Bubon	4	349	43	
Arongan Lambalek	7	499	44	
Woyla	11	791	71	
Woyla Barat	4	291	26	
Woyla Timur	4	197	20	
Kaway XVI	14	2 599	259	
Meureubo	13	2 295	131	
Pante Ceureumen	3	208	24	
Panton Reu	3	252	34	
Sungai Mas	3	96	18	
Jumlah Total	2022	84	11 124	975
	2021	84	9 923	1 092
	2020	80	8 082	1 000
	2019	80	8 177	941
	2018	80	8 035	936

Sumber/Source : Dinas Syariat Islam dan Pendidikan Dayah Kabupaten Aceh Barat/ Department of Islamic Sharia and Dayah Education Services of Aceh Barat Regency

Tabel 4.1.27 Jumlah Pengunjung (K), Peminjam (P) Dan Penukaran (T) Buku Oleh Pelajar/ Siswa Dan Mahasiswa Pada Perpustakaan Umum Meulaboh Per Bulan, 2022
The Number of Visitors (V), Borrower (B)s, and Changing(C) Books by Student in Public Library of Meulaboh by Month, 2022

Bulan Month	Pelajar Student			Mahasiswa College			
	K/V	P/B	T/C	K/V	P/B	T/C	
(1)	(2)	(3)	(4)	(5)	(6)	(7)	
Januari/ January	135	93	-	63	47	-	
Februari/ February	708	302	-	319	104	-	
Maret/ March	765	281	-	308	58	-	
April/ April	216	102	-	105	63	-	
Mei/ May	32	27	-	18	15	-	
Juni/ June	63	58	-	27	21	-	
Juli/ July	78	62	-	61	33	-	
Agustus/ August	823	303	-	332	105	-	
September/ September	1524	576	-	466	187	-	
Oktober/ October	783	219	-	261	45	-	
November/ November	768	264	-	338	89	-	
Desember/ December	173	66	-	84	62	-	
2022	6 068	2 260	-	2 382	829	-	
2021	4363	436	-	2 423	820	-	
Jumlah Total	2020	771	691	580	1637	1 544	940
	2019	5 089	2 580	1 914	9 628	3 918	3 220

Sumber/Source : Dinas Perpustakaan dan Kearsipan Kabupaten Aceh Barat/Library and Archive of Education Office of Aceh Barat Regency

Tabel
Table 4.1.28

Jumlah Pengunjung (K), Peminjam (P) Dan Penukaran (T) Buku Oleh PNS Dan Swasta/Umum Pada Perpustakaan Umum Meulaboh Per Bulan, 2022
The Number of Visitors (V), Borrower (B)s, and Changing(C) Books by Government Officer and Community in Public Library of Meulaboh by Month, 2022

Bulan Month	PNS Government Officer			Swasta/Umum Community		
	K/V	P/B	T/C	K/V	P/B	T/C
(1)	(2)	(3)	(4)	(5)	(6)	(7)
Januari/ January	49	44	-	37	26	-
Februari/ February	56	32	-	412	217	-
Maret/ March	24	18	-	132	109	-
April/ April	55	45	-	94	76	-
Mei/ May	62	48	-	73	51	-
Juni/ June	48	39	-	169	84	-
Juli/ July	40	37	-	78	42	-
Agustus/ August	37	22	-	406	193	-
September/ September	64	51	-	321	146	-
Oktober/ October	51	48	-	52	31	-
November/ November	27	23	-	93	56	-
Desember/ December	32	28	-	24	18	-
2022	545	435	-	1 440	1 049	-
2021	684	55	-	768	235	-
2020	485	432	334	355	294	246
2019	1 114	504	393	781	597	507

Sumber/Source : Dinas Perpustakaan dan Kearsipan Kabupaten Aceh Barat/Library and Archive of Education Office of Aceh Barat Regency

Tabel 4.1.29 Koleksi Perpustakaan Menurut Nomor Klasifikasi Pada Perpustakaan Umum Meulaboh, 2020-2022
Library Collections by Classification Number in Public Library of Meulaboh, 2020-2022

Klasifikasi <i>Classification</i>	2020		2021		2022	
	Judul Title	Eksemplar a Copy	Judul Title	Eksemplar a Copy	Judul Title	Eksemplar a Copy
(1)	(2)	(3)				
Karya Umum/ <i>general works</i>	70	215	43	129	36	144
Psikologi dan Filsafat/ <i>psychology and philosophy</i>	70	140	8	24	-	-
Agama/ <i>Religion</i>	58	289	23	69	6	24
Ilmu Sosial/ <i>Social Sciences</i>	34	168	69	207	20	80
Bahasa/ <i>Language</i>	35	173	3	9	3	12
Ilmu Alam dan Matematika/ <i>Natural Sciences and Mathematics</i>	70	140	34	102	17	68
Teknologi dan Ilmu Terapan/ <i>Technology and Applied Sciences</i>	70	140	46	138	2	8
Kesenian, Hiburan dan Olahraga/ <i>Arts, Entertainment and Sports</i>	33	162	5	15	3	12
Kesusasteraan/ <i>September</i>	70	140	35	105	7	28
Geografi, Biografi dan Sejarah/ <i>October</i>	70	140	36	108	1	4
Jumlah Total	580	1 707	302	906	95	380

Sumber/Source : Dinas Perpustakaan dan Kearsipan Kabupaten Aceh Barat/Library and Archive of Education Office of Aceh Barat Regency

Tabel 4.1.30 Rekapitulasi Perpustakaan Pada Dinas Perpustakaan Dan Kearsipan Kabupaten Aceh Barat, 2019 - 2022
Table *Library Recapitulation In Aceh Barat Regency Library and Archives Services, 2019 - 2022*

Uraian <i>Description</i>	2019	2020	2021	2022
(1)	(2)	(3)	(4)	(5)
Umum/General	5	1	340	340
Perpustakaan Umum/ <i>public Library</i>	-	-	1	1
Perpustakaan Kecamatan/ <i>District Libraries</i>	1	-	4	4
Perpustakaan Desa/ <i>Village Library</i>	-	-	65	65
Perpustakaan Pojok Baca/ <i>Reading Corner Library</i>	3	-	6	6
Perpustakaan Taman Bacaan/ <i>Reading Garden Library</i>	-	1	5	5
Perpustakaan Digital/ <i>Digital Library</i>	-	-	1	1
Perpustakaan Perguruan Tinggi/ <i>College Libraries</i>	-	-	10	10
Perpustakaan Taman kanak Kanak/ <i>Kindergarten Library</i>	-	-	-	-
Perpustakaan SD Sederajat/ <i>Elementary High School Library</i>	-	-	171	171
Perpustakaan SMP Sederajat / <i>Junior High School Libraries</i>	-	-	39	39
Perpustakaan SMA Sederajat/ <i>Senior High School Libraries</i>	-	-	38	38
Perpustakaan Untuk Anak Berkebutuhan Khusus/ <i>Libraries for Children with Special Needs</i>	1	-	-	-
Khusus/Private	-	-	17	18
Perpustakaan Dinas dan kantor/ <i>Service libraries and offices</i>	-	-	5	5
Perpustakaan Mesjid/ <i>Mosque Library</i>	-	-	6	6
Perpustakaan Kantor/ <i>Office library</i>	-	-	6	7
Jumlah Total	5	1	357	358

Sumber/Source : Dinas Perpustakaan dan Kearsipan Kabupaten Aceh Barat/Library and Archive of Education Office of Aceh Barat Regency

Tabel 4.1.31 Jumlah Penerima Kartu Indonesia Pintar (KIP) di Kabupaten Aceh Barat, 2018-2022
The Number of Recipients Indonesia Smart Card (KIP) in Aceh Barat Regency, 2018-2022

Kecamatan Sub Districts	Jumlah Total				
	2018	2019	2020	2021	2022
(1)	(2)	(3)	(4)	(5)	(6)
Johan Pahlawan	1406	3 643	2 096	1 180	1 936
Samatiga	403	759	482	343	478
Bubon	345	936	448	326	348
Arongan Lambalek	683	1436	1 024	602	505
Woyla	840	1874	1 117	629	736
Woyla Barat	407	1058	666	292	438
Woyla Timur	303	618	482	231	400
Kaway XVI	1 346	2 294	1 425	870	100
Meureubo	903	2 180	1 087	789	1 251
Pante Ceureumen	820	1 569	1 084	669	673
Panton Reu	404	692	549	313	358
Sungai Mas	204	524	391	118	211
Jumlah Total	8 064	17 583	10 851	5 182	7 434

Sumber/Source : Dinas Pendidikan Kabupaten Aceh Barat/Education Services of Aceh Barat Regency

4.2 KESEHATAN HEALTH

Tabel 4.2.1 Jumlah Desa/Kelurahan Yang Memiliki Sarana Kesehatan Menurut Kecamatan di Kabupaten Aceh Barat, 2019-2022
Table *Number of Village Having Health Facilities by Sub District in Aceh Barat Regency, 2019-2022*

	Kecamatan <i>Subdistrict</i>	Rumah Sakit <i>Hospital</i>			Rumah Sakit Bersalin <i>Maternity Hospital</i>		
		2019	2020	2021	2019	2020	2021
	(1)	(2)	(3)	(4)	(5)	(6)	(7)
1	Johan Pahlawan	4	4	4	-	-	-
2	Samatiga	-	-	-	-	-	-
3	Bubon	-	-	-	-	-	-
4	Arongan Lambalek	-	-	-	-	-	-
5	Woyla	-	-	-	-	-	-
6	Woyla Barat	-	-	-	-	-	-
7	Woyla Timur	-	-	-	-	-	-
8	Kaway XVI	-	-	-	-	-	-
9	Meureubo	-	-	-	-	-	-
10	Pante Ceureumen	-	-	-	-	-	-
11	Panton Reu	-	-	-	-	-	-
12	Sungai Mas	-	-	-	-	-	-
	Aceh Barat	4	4	4	-	-	-

Lanjutan Tabel 4.2.1/Continued Table 4.2.1

	Kecamatan Subdistrict	Poliklinik Polyclinic			Puskesmas Public Health Center		
		2019	2020	2021	2019	2020	2021
	(1)	(8)	(9)	(10)	(11)	(12)	(13)
1	Johan Pahlawan	7	7	7	2	2	2
2	Samatiga	-	-	-	1	1	1
3	Bubon	-	-	-	1	1	1
4	Arongan Lambalek	-	-	-	1	1	1
5	Woyla	-	-	-	1	1	1
6	Woyla Barat	-	-	-	1	1	1
7	Woyla Timur	-	-	-	1	1	1
8	Kaway XVI	-	-	-	1	1	1
9	Meureubo	-	-	-	1	1	1
10	Pante Ceureumen	-	-	-	1	1	1
11	Panton Reu	-	-	-	1	1	1
12	Sungai Mas	-	-	-	1	1	1
	Aceh Barat	7	7	7	13	13	13

Lanjutan Tabel 4.2.1/Continued Table 4.2.1

Kecamatan Subdistrict	Puskesmas Pembantu Subsidiary of Public Health Center			Apotek Pharmacy		
	2019	2020	2021	2019	2020	2021
(1)	(14)	(15)	(16)	(17)	(18)	(19)
1 Johan Pahlawan	4	4	4	9	9	9
2 Samatiga	7	7	7	-	-	-
3 Bubon	2	2	2	-	-	-
4 Arongan Lambalek	3	3	3	1	-	-
5 Woyla	3	3	3	-	1	1
6 Woyla Barat	3	3	3	-	-	-
7 Woyla Timur	5	5	5	-	-	-
8 Kaway XVI	8	8	8	1	-	-
9 Meureubo	6	6	6	-	-	-
10 Pante Ceureumen	3	3	3	1	1	1
11 Pantou Reu	2	2	2	-	-	-
12 Sungai Mas	2	2	2	-	-	-
Aceh Barat	48	48	48	12	11	11

Sumber/Source : BPS, Pendataan Potensi Desa (Podes)/BPS-Statistics Indonesia, Village Potential Data Collecting

Tabel 4.2.2 **Jumlah Tenaga Kesehatan Menurut Kecamatan di Kabupaten Aceh Barat, 2022**
Table **Number of Medical Personnel by Sub District in Aceh Barat Regency, 2022**

Kecamatan Subdistrict	Dokter Doctor	Perawat Nurse	Bidan Midwife	Farmasi Pharma- ceutical	Ahli Gizi Nutritionist
(1)	(2)	(3)	(4)	(5)	(6)
1 Johan Pahlawan	10	36	103	14	10
2 Samatiga	3	38	47	3	5
3 Bubon	3	32	39	2	6
4 Arongan Lambalek	5	28	52	4	7
5 Woyla	2	31	60	2	7
6 Woyla Barat	4	26	46	1	5
7 Woyla Timur	2	25	45	2	6
8 Kaway XVI	4	16	44	6	8
9 Meureubo	8	31	69	4	5
10 Pante Ceureumen	2	28	57	2	5
11 Pantou Reu	2	10	20	2	8
12 Sungai Mas	3	15	15	2	5
Aceh Barat	48	316	597	44	77

Sumber/Source : Dinas Kesehatan Kab Aceh Barat/Health Services of Aceh Barat Regency

Tabel
Table 4.2.3

Persentase Penduduk yang Mempunyai Keluhan Kesehatan Selama Sebulan Terakhir Menurut Kecamatan di Kabupaten Aceh Barat, 2017-2022
Percentage of People Who Had Health Complaint During a Month Prior to The Survey by Sub District in Aceh Barat Regency, 2017-2022

Kecamatan Subdistrict		2017	2018	2019	2020	2021	2022
(1)		(2)	(3)	(4)	(5)	(6)	(7)
1	Johan Pahlawan	-	-	-	-	-	-
2	Samatiga	-	-	-	-	-	-
3	Bubon	-	-	-	-	-	-
4	Arongan Lambalek	-	-	-	-	-	-
5	Woyla	-	-	-	-	-	-
6	Woyla Barat	-	-	-	-	-	-
7	Woyla Timur	-	-	-	-	-	-
8	Kaway XVI	-	-	-	-	-	-
9	Meureubo	-	-	-	-	-	-
10	Pante Ceureumen	-	-	-	-	-	-
11	Panton Reu	-	-	-	-	-	-
12	Sungai Mas	-	-	-	-	-	-
Aceh Barat		25.27	27.85	19.78	27.40	12.28	39.65

Sumber/Source: BPS, Survei Sosial Ekonomi Nasional (Susenas)/BPS-Statistics Indonesia, National Socioeconomic Survey

Tabel
Table 4.2.4

Jumlah Rumah Sakit Umum, Rumah Sakit Khusus, Rumah Sakit/Rumah Bersalin, Puskesmas, Klinik/Balai Kesehatan, Posyandu dan Polindes Menurut Kecamatan di Kabupaten Aceh Barat, 2021-2022

Number of General Hospital, Special Hospital, Hospitals/Maternity Houses, Health Centers, Clinics/Health Centers, Posyandu and Polindes by Sub District in Aceh Barat Regency, 2021-2022

Kecamatan Subdistrict	Rumah Sakit Umum General Hospital		Rumah Sakit Khusus Special Hospital		Rumah Sakit Bersalin/ Rumah Bersalin Maternity Hospital		Puskesmas Public Health Center	
	2021	2022	2021	2022	2021	2022	2021	2022
(1)	(2)	(3)	(4)	(5)	(6)	(7)	(8)	(9)
1 Johan Pahlawan	4	4	-	-	-	-	2	2
2 Samatiga	-	-	-	-	-	-	1	1
3 Bubon	-	-	-	-	-	-	1	1
4 Arongan Lambalek	-	-	-	-	-	-	1	1
5 Woyla	-	-	-	-	-	-	1	1
6 Woyla Barat	-	-	-	-	-	-	1	1
7 Woyla Timur	-	-	-	-	-	-	1	1
8 Kaway XVI	-	-	-	-	-	-	1	1
9 Meureubo	-	-	-	-	-	-	1	1
10 Pante Ceureumen	-	-	-	-	-	-	1	1
11 Pantou Reu	-	-	-	-	-	-	1	1
12 Sungai Mas	-	-	-	-	-	-	1	1
Aceh Barat	4	4	-	-	-	-	13	13

Lanjutan Tabel 4.2.4/Continued Table 4.2.4

	Kecamatan Subdistrict	Klinik/Balai Kesehatan Medical Clinic		Posyandu Integrated Service Post		Polindes Village Maternity Cottage	
		2021	2022	2021	2022	2021	2022
	(1)	(10)	(11)	(12)	(13)	(14)	(15)
1	Johan Pahlawan	11	12	49	49	5	5
2	Samatiga	1	1	33	33	5	5
3	Bubon	-	-	18	18	4	4
4	Arongan Lambalek	-	-	32	32	7	7
5	Woyla	-	-	46	46	6	6
6	Woyla Barat	-	-	24	24	8	8
7	Woyla Timur	-	-	26	26	2	2
8	Kaway XVI	-	-	43	43	8	8
9	Meureubo	2	2	34	34	10	10
10	Pante Ceureumen	-	-	27	27	11	11
11	Panton Reu	-	-	22	22	5	5
12	Sungai Mas	-	-	18	18	4	4
Aceh Barat		14	15	372	372	75	75

Sumber/Source: Dinas Kesehatan Kab Aceh Barat/Health Services of Aceh Barat Regency

Tabel 4.2.5 Jumlah Tenaga Kesehatan Menurut Kecamatan di Kabupaten Aceh Barat, 2022
Table 4.2.5 Number of Health Personnel by Sub Districts in Aceh Barat Regency, 2022

Kecamatan Subdistrict		Tenaga Kesehatan Health Personnel				
		Tenaga Medis Medical Personnel	Tenaga Keperawatan Nursing Personnel	Tenaga Kebidanan Midwifery Personnel	Tenaga Kefarmasian Pharmacy Personnel	Tenaga Kesehatan Lainnya Other Health Personnel
(1)	(2)	(3)	(4)	(5)	(6)	
1	Johan Pahlawan	14	36	103	14	-
2	Samatiga	4	38	47	3	-
3	Bubon	4	32	39	2	-
4	Arongan Lambalek	6	28	52	4	-
5	Woyla	3	31	60	2	1
6	Woyla Barat	5	26	46	1	1
7	Woyla Timur	3	25	45	2	-
8	Kaway XVI	6	16	44	6	-
9	Meureubo	10	31	69	4	-
10	Pante Ceureumen	4	28	57	2	-
11	Panton Reu	3	10	20	2	-
12	Sungai Mas	4	15	15	2	-
Aceh Barat		66	316	597	44	2

Sumber/Source: Dinas Kesehatan Kab Aceh Barat/Health Services of Aceh Barat Regency

Tabel 4.2.6 Jumlah Dokter Spesialis, Dokter Umum, dan Dokter Gigi Menurut Sarana Pelayanan Kesehatan di Kabupaten Aceh Barat, 2022
Number of Specialist Doctor, Generalist Doctor, and Dentist by Type of Health Facility in Aceh Barat Regency, 2022

Unit Kerja <i>Work Unit</i>	Dokter Spesialis <i>Specialist Doctors</i>	Dokter Umum Generalist <i>Doctors</i>	Dokter Gigi <i>Dentist</i>
(1)	(2)	(3)	(4)
Puskesmas/ <i>Public Health Center</i>	-	48	18
Rumah Sakit/ <i>Hospital</i>	34	34	6
Jumlah <i>Total</i>	34	82	24

Sumber/*Source*: Dinas Kesehatan Kab Aceh Barat/*Health Services of Aceh Barat Regency*

Tabel 4.2.7 Jumlah Tenaga Kesehatan Menurut Jenis dan Status Kepegawaian Pada RSUD Cut Nyak Dhien Meulaboh, 2022
The Number of Health Force By Kind and Officer's Status At Cut Nyak Dhien General Hospital in Meulaboh, 2022

Jenis Tenaga Kesehatan <i>Kind of Health Force</i>	Status <i>Status</i>	
	PNS CGO	Honorer Unfixed Officer
(1)	(2)	(3)
I Tenaga Medis	52	24
Dokter Umum/ General Practitioner	19	15
Dokter Gigi/ Dentist	6	-
Dokter Spesialis Anak/ Pediatrician	2	1
Dokter Spesialis Penyakit Dalam/ Internist	3	-
Dokter Spesialis Bedah/ Surgeon	2	2
Dokter Spesialis Mata/ Ophthalmologist	1	1
Dokter Spesialis Saraf/ Neurologist	2	-
Dokter Spesialis Obgin/ OB/GYN Doctor	3	-
Dokter Spesialis Jiwa/ Pshyciatrist	1	1
Dokter Spesialis Kulit dan Kelamin/ Specialist in Skin and Venereal	1	-
Dokter Spesialis Anestesi/ Psycian Anesthesia	2	-
Dokter Spesialis THT/ Ear Nose Throat Doctor	2	-
Dokter Spesialis Jantung/ Cardiologist	1	-
Dokter Spesialis Radiologi/ Radiology	-	1
Dokter Spesialis Paru/ Pulmonary	3	-
Dokter Spesialis Orthopedi/ Orthopedic	-	-
Dokter Urologi/ Urology	-	1
Dokter Gigi Spesialis Konservasi Gigi/ Dental Conservation Dentist	1	-
Dokter Spesialis Patologi Klinik / Clinical Pathology	2	-
Psikolog/ psychologist	-	1
Dokter Spesialis Ilmu Kedokteran Fisik/ Physical Medicine and rehabilitation dan Rehabilitasi	-	1
Dokter Subspesialis Penyakit Dalam Gastroenterologi dan Hepatologi/ Gastroenterology and Hepatology	1	-

Lanjutan Tabel 4.2.7/Continued Table 4.2.7

Jenis Tenaga Kesehatan <i>Kind of Health Force</i>	Status <i>Status</i>	
	<i>PNS CGO</i>	<i>Honorer Unfixed Officer</i>
(1)	(2)	(3)
II Tenaga Paramedis	290	471
S-2 Keperawatan/ Master of Nursing	3	1
S-1 Keperawatan/ Bachelor of Nursing	19	5
Profesi Ners/ Nurse Profession	20	32
D3-D4 Keperawatan/ Nursing	77	158
Sekolah Perawat Kesehatan/SRPU/ Health Nursing School	1	1
D3-D4 Kebidanan/ Midwifery	42	154
D3-S1 Farmasi/ Bachelor Pharmacy	13	17
S-1 Farmasi (Apoteker)	8	3
D3-D4 Gizi / Nutrition	21	15
D3-D4 Kesehatan Lingkungan/ Environmental Health	3	3
S1-S2 Kesehatan Masyarakat/ Public Health	16	44
D3-D4 Anestesi / Anesthesia	2	1
D1-D3-D4 Gigi/ Dentist	9	2
SPRG	1	-
S-2 Kesehatan Masyarakat/Veteriner	1	-
S-2 Kesehatan Olahraga / Sports Health	1	-
D3-D4 Analis Kesehatan/ Health Analyst	20	6
D2-D3-D4 Elektro Medis/ Electro Medical	5	5
D3 Perekam Medis	8	3
D3 Fisioterapi	12	7
D3 Radiologi	5	14
D3 ARO	3	-

Sumber/Source: Bagian Penyusunan Program dan Laporan RSU Cut Nyak Dhien Meulaboh/Report and Programme Arrangement
Department of Meulaboh Cut Nyak Dien General Hospital

Tabel 4.2.8 Jumlah Sarana Kesehatan dan Tenaga Medis Puskesmas Menurut Kecamatan di Kabupaten Aceh Barat, 2022
The Number of Health Facilities and Medical Force by Sub Districts in Aceh Barat Regency, 2022

Kecamatan Subdistrict	Sarana kesehatan Public Health Center (unit)			Tenaga Kesehatan Health Personnel		Jumlah Total	
	Puskesmas Public Health Center	Puskesmas Pembantu Subsidiary Public Health Center	Poskesdes/ Polindes	Dokter Umum General Practitioner	Dokter Gigi Dentist		
(1)	(2)	(3)	(4)	(5)	(6)	(7)	
1 Johan Pahlawan	2	4	5	10	4	14	
2 Samatiga	1	7	5	3	1	4	
3 Bubon	1	2	4	3	1	4	
4 Arongan Lambalek	1	3	7	5	1	6	
5 Woyla	1	3	6	2	1	3	
6 Woyla Barat	1	3	8	4	1	5	
7 Woyla Timur	1	5	2	2	1	3	
8 Kaway XVI	1	8	8	4	2	6	
9 Meureubo	1	6	10	8	2	10	
10 Pante Ceureumen	1	3	11	2	2	4	
11 Pantan Reu	1	2	5	2	1	3	
12 Sungai Mas	1	2	4	3	1	4	
Jumlah Total	2022	13	48	75	48	18	66
	2021	13	48	75	41	17	59
	2020	13	48	75	37	15	52
	2019	13	48	73	37	15	52

Sumber/Source: Dinas Kesehatan Kab Aceh Barat/Health Services of Aceh Barat Regency

Tabel 4.2.9 Jumlah Tenaga Kesehatan Menurut Unit Kerja Dalam Kabupaten Aceh Barat, 2022
The Number of Health Force by Office in Aceh Barat Regency, 2022

Unit Kerja Office	Tenaga Kesehatan Health Force (orang/people)							
	MEDIS Medical	PERAWAT & BIDAN Nurse & Midwife	FARMASI Pharmacy	GIZI Nutrition	TEKNISI MEDIS Medical Technician	SANITASI Sanitation	KESMAS Public Health	
(1)	(2)	(3)	(4)	(5)	(6)	(7)	(8)	
Puskesmas/ Public Health Center	66	923	47	77	32	21	124	
Rumah Sakit/ Hospital	76	513	41	36	105	6	60	
Dinas kesehatan/ Health Services	-	23	9	2	2	2	24	
Jumlah/ Total	2022	142	1459	97	115	139	29	208
	2021	146	1 121	70	101	40	26	164
	2020	116	906	66	92	34	28	135
Rasio Terhadap 100 000 Penduduk / Ratio per 100 000 Population	2022	70	719	48	57	69	14	103
	2021	73	558	35	51	20	13	82
	2020	54	423	31	43	16	13	63

Sumber/Source: Dinas Kesehatan Kab Aceh Barat/Health Services of Aceh Barat Regency

Tabel 4.2.10 **Persentase Balita Yang Mendapat imunisasi Menurut Jenis Imunisasi di Kabupaten Aceh Barat, 2017-2022**
Percentage Of Children Under Five Years Who Had Immunization by Type of Immunization in Aceh Barat Regency, 2017-2022

1 Jenis Imunisasi Type of Immunization	2017	2018	2019	2020	2021	2022
(1)	(2)	(3)	(4)	(5)	(6)	(7)
BCG	74.65	71.35	46.60	47.00	40.30	44
Campak/Measles	45.26	47.20	43.10	32.80	29.00	27.8
DPT 1	65.24	56.30	44.40	33.70	31.80	30.9
DPT 2	3.27	49.80	41.30	36.50	28.40	26.8
DPT 3	23.55	46.60	40.40	32.30	24.10	24.5
Polio 1	67.75	74.50	47.00	53.80	42.80	56.5
Polio 2	0.71	56.70	47.50	45.20	33.80	39.8
Polio 3	27.40	49.10	41.20	39.00	29.80	33.7
Polio 4	...	46.80	40.90	34.10	25.80	28.4
Hepatitis B 1	63.16	56.30	44.40	33.70	31.80	30.9
Hepatitis B 2	0.61	49.80	41.30	36.50	28.40	26.8
Hepatitis B 3	29.63	46.60	40.40	32.30	24.10	24.5

Sumber/Source : Dinas Kesehatan Kab Aceh Barat/Health Services of Aceh Barat Regency
 Tahun 2016-2017 data dihasilkan dari Survei Sosial Ekonomi Nasional BPS Kabupaten Aceh Barat
 Tahun 2018-2021 didata oleh tim riskesdas dari Dinas Kesehatan Kabupaten Aceh Barat

Tabel 4.2.11 Jumlah Bayi Yang Diimunisasi Di Puskesmas Menurut Kecamatan Dalam Kabupaten Aceh Barat Tahun 2022
The Number of Immunize Baby at Public Health Center by Sub Districts in Aceh Barat Regency, 2022

Puskesmas Public Health Center	Jenis Imunisasi Type of Immunization										
	BCG		DPT1+HB1		DPT3+HB3		POLIO3		CAMPAK		
	Jumlah Total	%	Jumlah Total	%	Jumlah Total	%	Jumlah Total	%	Jumlah Total	%	
(1)	(2)	(3)	(4)	(5)	(6)	(7)	(8)	(9)	(10)	(11)	
Johan Pahlawan	308	34.49	220	24.6	147	16.46	167	18.7	143	16.01	
Samatiga	155	50.82	105	34.7	79	26.07	107	35.3	97	32.01	
Bubon	184	62.16	99	33.4	97	32.77	110	37.2	132	44.59	
Arongan Lambalek	57	39.31	24	16.8	13	9.09	71	49.7	17	11.89	
Woyla	82	35.04	87	37.2	99	42.31	92	39.3	93	39.74	
Woyla Barat	91	34.34	63	23.8	26	9.81	53	20.0	77	29.06	
Woyla Timur	70	46.67	41	27.3	31	20.67	68	45.3	22	14.67	
Kaway XVI	25	27.17	5	5.4	4	4.35	15	16.3	9	9.78	
Meureubo	119	28.88	80	19.4	48	11.65	160	38.8	61	14.81	
Pante Ceureumen	415	70.34	324	54.9	296	50.17	320	54.2	280	47.46	
Panton Reu	119	55.87	93	43.7	73	34.27	72	33.8	103	48.36	
Sungai Mas	35	28.00	19	15.2	10	8.00	31	24.8	17	13.60	
Jml Tot	2022	10	13.33	12	16	5	6.67	13	17.3	3	4.00
	2021	1 670	44.00	1172	30.90	928	24.50	1279	33.70	1 054	309.97
	2020	1 975	47.0	1 648	37.7	1 339	32.3	1 618	39.0	1 360	32.8

Sumber/Source: Dinas Kesehatan Kab Aceh Barat/Health Services of Aceh Barat Regency

Tabel 4.2.12 Jumlah Kasus 10 Penyakit Terbanyak di Kabupaten Aceh Barat, 2019-2022
Table *Number of Cases of the 10 Most Diseases in Aceh Barat Regency, 2019-2022*

Jenis Penyakit <i>The Type of Disease</i>		Jumlah Kasus <i>Number Of Cases</i>			
		2019	2020	2021	2022
(1)	(2)	(3)	(4)	(5)	
1	Common Cold	11 381	10 281	7 791	18 353
2	ISPA	11 607	12 241	7 746	12 862
3	Dyspepsia	7 608	7 480	8 745	18 746
4	DM	6 549	7 350	7 448	11 367
5	Hipertensi	6 575	8 673	9 559	13 112
6	Fever	2 631	4 511	6 361	10 425
7	Headache	2 776	421	5 502	6 618
8	Dermatitis	8 985	7 750	5 191	7 848
9	Gastritis	3 809	2 558	2 384	8 731
10	Cough	1 919	1 399	4 016	8 688

Sumber/Source: Dinas Kesehatan Kab Aceh Barat/Health Services of Aceh Barat Regency

Tabel
Table 4.2.13

Jumlah Bayi Lahir, Bayi Berat Badan Lahir Rendah (BBLR), BBLR Dirujuk, dan Bergizi Buruk di Kabupaten Aceh Barat, 2014-2022

Number of Births, Babies with Low Birth Weights (LBW), Treated LBW, and Malnutrition Cases in Aceh Barat Regency, 2014-2022

Tahun Year	Bayi Lahir Births	BBLR LBW		Gizi Buruk Malnutrition
		Jumlah Total	Dirujuk Treated	
(1)	(2)	(3)	(4)	(5)
2014	5 229	153	-	19
2015	3 323	80	-	14
2016	3 431	121	-	17
2017	3 502	52	-	6
2018	3 142	97	-	12
2019	3 117	92	-	6
2020	3 310	99	-	8
2021	3 465	102	-	7
2022	3 418	11	-	7

Catatan/Note : Jumlah bayi lahir = lahir mati + lahir hidup

Sumber/Source: Dinas Kesehatan Kab Aceh Barat/Health Services of Aceh Barat Regency

Tabel 4.2.14 Jumlah dan persentase BBLR yang ditangani puskesmas dalam kabupaten aceh barat, 2022
The Number and Percentage of Child Ever Born under 2,5 Kgs Weight At Public Health Center in Aceh Barat Regency, 2022

Kecamatan Sub District	Jumlah Bayi Lahir Child Ever Born	Jumlah BBLR Child Ever Born under 2,5 Kgs Weight	Persentase Percentage (%)
	(2)	(3)	(4)
Johan Pahlawan	1 135	4	0.35
Samatiga	252	-	0.00
Bubon	128	2	1.56
Arongan Lambalek	182	2	1.10
Woyla	202	-	0.00
Woyla Barat	159	-	0.00
Woyla Timur	94	-	0.00
Kaway XVI	349	3	0.86
Meureubo	570	-	0.00
Pante Ceureumen	170	-	0.00
Panton Reu	137	-	0.00
Sungai Mas	40	-	0.00
Jumlah Total	2022	3 418	11
	2021	3 465	102
	2020	3 310	99

Sumber/Source: Dinas Kesehatan Kab Aceh Barat/Health Services of Aceh Barat Regency

Tabel 4.2.15 Jumlah Dan Persentase BBLR Yang Ditangani RSUD Cut Nyak Dhien Dalam Kabupaten Aceh Barat, 2022
The Number and Percentage of Child Ever Born under 2,5 Kgs Weight At Cut Nyak Dhien Hospital in Aceh Barat Regency, 2022

Kecamatan Sub Districts	Jumlah Bayi Lahir Child Ever Born	Jumlah BBLR Child Ever Born under 2,5 Kgs Weight	Persentase Percentage (%)
(1)	(2)	(3)	(4)
Johan Pahlawan	339	16	4.7
Samatiga	56	1	1.8
Bubon	37	4	10.8
Arongan Lambalek	35	6	17.1
Woyla	68	2	2.9
Woyla Barat	13	1	7.7
Woyla Timur	11	1	9.1
Kaway XVI	153	10	6.5
Meureubo	137	10	7.3
Pante Ceureumen	53	1	1.9
Panton Reu	41	1	2.4
Sungai Mas	19	-	-
Jumlah Total	2022	962	53
	2021	996	91
	2020	798	73
			5.58
			9.13
			9

Sumber/Source: Bagian Penyusunan Program dan Laporan RSUD Cut Nyak Dhien Meulaboh/Report and Programme Arrangement Department of Meulaboh Cut Nyak Dien General Hospital

Tabel 4.2.16 Jumlah Kelahiran, Bayi Dan Balita Yang Ditangani Puskesmas Dalam Kabupaten Aceh Barat 2022
The Number and The Number of Child Ever Born, Baby and Children Under Five Year at Public Health Center in Aceh Barat Regency, 2022

Puskesmas Public Health Center	Jumlah Kelahiran Number of Births		Jumlah Bayi Number of Babies	Jumlah Balita Number of Children under 5 Year
	Lahir Hidup Live Birth	Lahir Mati Fetal Birth		
(1)	(2)	(3)	(4)	(5)
Johan Pahlawan	1 128	7	1 426	5 627
Samatiga	249	3	349	1 382
Bubon	127	1	143	701
Arongan Lambalek	181	1	279	1 117
Woyla	202	-	299	1 502
Woyla Barat	156	3	99	669
Woyla Timur	91	3	116	578
Kaway XVI	340	9	464	895
Meureubo	566	4	652	2 706
Pante Ceureumen	167	3	223	1 127
Panton Reu	137	-	125	536
Sungai Mas	39	1	126	453
Jumlah	2022	3 383	4 301	17 293
Total	2021	3 465	4 043	18 738
	2020	3 282	4 199	20 731

Sumber/Source: Dinas Kesehatan Kab Aceh Barat/Health Services of Aceh Barat Regency

Tabel 4.2.17 Jumlah Kelahiran Bayi Dengan Operasi Caesar Yang Ditangani Rsud Cut Nyak Dhien Dalam Kabupaten Aceh Barat 2017-2022
The Number of Babies Born by Caesar who Handled by Cut Nyak Dien General Hospital in Aceh Barat Regency, 2017-2022

Kecamatan Sub Districts	Jumlah Kelahiran Birth Total					
	2017	2018	2019	2020	2021	2022
(1)	(2)	(3)	(4)	(5)	(6)	(7)
Johan Pahlawan	208	189	97	171	289	122
Samatiga	43	52	42	39	57	25
Bubon	15	13	12	28	23	20
Arongan Lambalek	25	24	19	35	35	15
Woyla	44	19	17	24	35	37
Woyla Barat	10	5	2	6	3	10
Woyla Timur	6	9	3	13	20	4
Kaway XVI	72	38	28	60	107	66
Meureubo	81	59	46	89	106	54
Pante Ceureumen	26	18	7	26	60	31
Panton Reu	12	-	1	17	31	15
Sungai Mas	7	2	1	6	9	6
Jumlah Total	549	428	275	514	775	405

Sumber/Source: Bagian Penyusunan Program dan Laporan RSU Cut Nyak Dhien Meulaboh/Report and Programme Arrangement
 Department of Meulaboh Cut Nyak Dien General Hospital

Tabel 4.2.18 **Jumlah Ibu Hamil, Melakukan Kunjungan K1, Melakukan Kunjungan K4, Kurang Energi Kronis (KEK), dan Mendapat Tablet Zat Besi (Fe) di Kabupaten Aceh Barat, 2014-2022**
Number of Pregnant Women, Those with One Visit and four Visits of Antenatal Care, Chronic Energy Deficiency (CED), and Receiving Iron Supplement in Aceh Barat Regency, 2014-2022

Tahun Year	Jumlah Ibu Hamil <i>Pregnant</i> Women	Melakukan Kunjungan K1 One Visit	Melakukan Kunjungan K4 Four Visits	Kurang Energi Kronis (KEK) <i>Chronic Energy</i> Deficiency (CED)	Mendapat Zat Besi (Fe) <i>Receiving Iron</i> Supplement
(1)	(2)	(3)	(4)	(5)	(6)
2014	4 537	3 852	3 634	67	3 584
2015	4 604	4 050	3 737	182	3 678
2016	4 611	4 014	3 665	218	3 765
2017	4 650	4 306	3 825	228	3 852
2018	4 762	3 713	3 384	135	3 289
2019	4 758	3 714	3 363	188	3 155
2020	4 619	3 990	3 945	231	3 373
2021	5 339	4 678	3 926	151	3 847
2022	4 946	4 560	3 860	76	4 560

Sumber/*Source*: Dinas Kesehatan Kab Aceh Barat/*Health Services of Aceh Barat Regency*

Tabel 4.2.19 Jumlah Kasus Penyakit Menurut Kecamatan dan Jenis Penyakit di Kabupaten Aceh Barat, 2022
Table *Number of Disease Cases by Sub District and Type of Disease, 2022*

Kecamatan Sub Districts	Malaria (suspek) Malaria (suspect)	TB Paru Tubercu-losis	Pnemonia ¹ Pnemonia ¹	Kusta Leprasy
(1)	(2)	(3)	(4)	(5)
Johan Pahlawan	-	217	-	-
Samatiga	-	19	-	-
Bubon	-	6	-	-
Arongan Lambalek	-	3	-	-
Woyla	-	14	-	-
Woyla Barat	-	-	-	-
Woyla Timur	-	5	-	1
Kaway XVI	-	13	-	2
Meureubo	-	10	-	-
Pante Ceureumen	-	-	-	-
Panton Reu	-	-	-	-
Sungai Mas	-	1	-	-
Aceh Barat	-	288	-	3

Lanjutan Tabel 4.2.19/Continued Table 4.2.19

Kecamatan Sub Districts	Tetanus Neonatorum	Campak Measles	Diare ² Diarrhoea ²	DBD Dengue Hemorrhagic Fever
(1)	(6)	(7)	(8)	(9)
Johan Pahlawan	-	240	148	30
Samatiga	-	132	110	-
Bubon	-	17	11	1
Arongan Lambalek	-	93	54	-
Woyla	-	77	75	-
Woyla Barat	-	22	7	2
Woyla Timur	-	9	1	-
Kaway XVI	-	61	255	4
Meureubo	-	280	209	4
Pante Ceureumen	-	103	6	-
Panton Reu	-	17	-	-
Sungai Mas	-	3	-	-
Aceh Barat	-	1054	876	41

Lanjutan Tabel 4.2.19/Continued Table 4.2.19

Kecamatan Sub Districts	AIDS		IMS STD
	Kasus Baru ³ New Cases ³	Kasus Kumulatif Cumulative Casus	
(1)	(10)	(11)	(12)
Johan Pahlawan	-	-	4
Samatiga	1	-	-
Bubon	-	-	-
Arongan Lambalek	-	-	-
Woyla	-	-	1
Woyla Barat	-	-	-
Woyla Timur	-	-	-
Kaway XVI	1	-	-
Meureubo	-	-	9
Pante Ceureumen	1	-	-
Panton Reu	1	-	-
Sungai Mas	-	-	-
Aceh Barat	4	-	14

Catatan/Note: ¹ Pneumonia pada balita/Pneumonia in children under five years old

² Jumlah Kejadian luar biasa/Number of extraordinary event

³ Sampai dengan Januari 2019/Up to January 2019

⁴ Data kasus AIDS pada publikasi tahun bersangkutan dapat berbeda dengan dengan publikasi tahun sebelumnya dikarenakan terdapat penambahan kasus yang belum dilaporkan/The case data of AIDS in the newest publication may be different from the previous years publication due to the addiction of unreported cases

Sumber/Source: Kementerian Kesehatan, Profil Kesehatan Indonesia/Ministry of Health, Health Profile of Indonesia

Tabel 4.2.20 Jumlah Pasangan Usia Subur dan Peserta KB Aktif Menurut Kecamatan di Kabupaten Aceh Barat, 2022
Number of Eligible Couples and Family Planning Participants by Sub Districts in Aceh Barat Regency, 2022

Kecamatan Subdistrict	Jumlah PUS Eligible Couples	Peserta KB Aktif Family Planning Participants			Kondom Condom
		IUD	MOW	MOP	
(1)	(2)	(3)	(4)	(5)	(6)
1 Johan Pahlawan	9 78	611	139	-	421
2 Samatiga	2 441	56	39	-	100
3 Bubon	1 176	5	12	-	10
4 Arongan Lambalek	1 989	53	10	-	63
5 Woyla	2 401	14	2	-	17
6 Woyla Barat	1 327	67	2	-	54
7 Woyla Timur	1 006	-	-	1	26
8 Kaway XVI	3 047	112	23	-	63
9 Meureubo	4 604	241	50	-	109
10 Pante Ceureumen	2 162	15	25	-	18
11 Pantou Reu	1 273	26	7	-	68
12 Sungai Mas	1 047	1	-	-	6
Aceh Barat	32 253	1 201	309	1	955

Lanjutan Tabel 4.2.20/Continued Table 4.2.20

	Kecamatan <i>Subdistrict</i>	Peserta KB Aktif <i>Family Planning Participants</i>			Jumlah <i>Total</i>
		Implan <i>Implants</i>	Suntikan <i>Injection</i>	Pil <i>Pill</i>	
	(1)	(7)	(8)	(9)	(10)
1	Johan Pahlawan	268	2 696	1 435	5 57
2	Samatiga	172	1 158	76	1 601
3	Bubon	238	374	71	710
4	Arongan Lambalek	71	1 014	244	1 455
5	Woyla	132	1 541	72	1 778
6	Woyla Barat	60	653	64	900
7	Woyla Timur	52	171	55	305
8	Kaway XVI	78	1 504	240	2 02
9	Meureubo	219	2 194	229	3 042
10	Pante Ceureumen	110	1 156	134	1 458
11	Panton Reu	34	752	113	1
12	Sungai Mas	27	463	23	520
Aceh Barat		1 461	13 676	2 756	20 359

Sumber/Source: Dinas Pemberdayaan Perempuan, Perlindungan Anak dan Keluarga Berencana Kabupaten Aceh Barat/*Family Planning, Child Protection and Social of Aceh Barat Regency*

Tabel 4.2.21 Jumlah Kematian Ibu Dan Bayi Yang Dilaporkan Menurut Kecamatan Di Kabupaten Aceh Barat, 2020 - 2022
Table *Mortality Rate of Infant and Maternal by Sub Districts in Aceh Barat Regency, 2020 - 2022*

Kecamatan Subdistrict	Jumlah Kematian Ibu Total of Maternal Mortality			Jumlah Kematian Bayi Total of Infant Mortality		
	2020	2021	2022	2020	2021	2022
(1)	(2)	(3)	(4)	(5)	(6)	(7)
1 Johan Pahlawan	4	4	2	12	18	11
2 Samatiga	-	-	2	8	6	6
3 Bubon	-	-	1	1	2	6
4 Arongan Lambalek	1	-	1	5	-	5
5 Woyla	-	-	-	-	1	-
6 Woyla Barat	-	-	-	3	2	1
7 Woyla Timur	-	-	-	-	1	1
8 Kaway XVI	-	1	-	8	9	4
9 Meureubo	2	-	1	8	6	11
10 Pante Ceureumen	-	-	1	5	5	2
11 Pantou Reu	-	-	-	2	9	1
12 Sungai Mas	-	-	-	2	1	-
Jumlah Total	7	5	8	54	60	48

Sumber/Source: Dinas Kesehatan Kab Aceh Barat/Health Services of Aceh Barat Regency

Tabel 4.2.22 Jumlah Kematian Ibu Dan Bayi Pada RSUD Cut Nyak Dhien Menurut Kecamatan Di Kabupaten Aceh Barat, 2022
Mortality Rate of Infant and Motheral by Sub Districts in Aceh Barat Regency, 2022

Kecamatan Subdistrict	Ibu Mother		Jumlah Bayi Yang Meninggal The Number of Infant Mortality
	Yang melahirkan Who Birth	Yang Meninggal Who Death	
(1)	(2)	(3)	(4)
Johan Pahlawan	190	-	10
Samatiga	37	-	1
Bubon	13	-	5
Arongan Lambalek	14	-	3
Woyla	21	1	3
Woyla Barat	11	-	1
Woyla Timur	8	-	-
Kaway XVI	49	-	1
Meureubo	62	1	4
Pante Ceureumen	22	-	3
Panton Reu	21	-	-
Sungai Mas	-	-	-
Jumlah Total	2022	448	2
	2021	1 433	3
	2020	796	-

Sumber/Source: Bagian Penyusunan Program dan Laporan RSUD Cut Nyak Dhien Meulaboh/Report and Programme Arrangement
 Department of Meulaboh Cut Nyak Dien General Hospital

Tabel 4.2.23 Jumlah Balita Yang Menderita Gizi Buruk Menurut Kecamatan Dalam Kabupaten Aceh Barat Tahun 2022
The Number and Percentage of Children Under Five Year whot Bad Nutricion in Aceh Barat Regency, 2022

Kecamatan Sub Districts	Jumlah Balita yang ditimbang The Number of Children under 5 Year who Weighed	Jumlah Balita Gizi Buruk The Number of Children under 5 Year in Bad Nutrition	Percentase Percentage (%)
(1)	(2)	(3)	(4)
Johan Pahlawan	3166	1	0.03
Samatiga	1046	-	0.00
Bubon	505	1	0.20
Arongan Lambalek	907	-	0.00
Woyla	1043	-	0.00
Woyla Barat	574	-	0.00
Woyla Timur	421	-	0.00
Kaway XVI	1725	3	0.17
Meureubo	1810	-	0.00
Pante Ceureumen	786	-	0.00
Panton Reu	544	2	0.37
Sungai Mas	288	-	0.00
Aceh Barat	2022	12815	7
	2021	9 846	7
	2020	8 967	8
			0.05
			0.07
			0.09

Sumber/Source: Dinas Kesehatan Kab Aceh Barat/Health Services of Aceh Barat Regency

Tabel 4.2.24 Jumlah Penerima Kartu Indonesia Sehat (KIS) di Kabupaten Aceh Barat, 2019-2022
Table *The Number of Recipients Card Healthy Indonesia (KIS) in Aceh Barat Regency, 2019-2022*

Kecamatan Subdistrict	Tahun Years			
	2019	2020	2021	2022
(1)	(2)	(3)	(4)	(5)
1 Johan Pahlawan	11 297	11 660
2 Samatiga	6 073	6 387
3 Bubon	41 939	54 267
4 Arongan Lambalek	17 219	18 898
5 Woyla	21 336	23 655
6 Woyla Barat	10 198	10 503
7 Woyla Timur	5 681	6 031
8 Kaway XVI	11 919	14 171
9 Meureubo	3 548	3 885
10 Pante Ceureumen	11 827	12 849
11 Pantou Reu	7 040	7 229
12 Sungai Mas	4 229	4 721
Jumlah Total	152 306	174 256	195 318	211 512

Sumber/Source: BPJS Kesehatan Cabang Aceh Barat/Health Insurance Specialist of Aceh Barat District Branch

Tabel 4.2.25 Jumlah Remaja Usia 15-24 Tahun yang Mendapat Penyuluhan Tentang Kesehatan Reproduksi (Kespro), HIV/AIDS, dan Keluarga Berencana (KB) Menurut Kecamatan di Kabupaten Aceh Barat, 2022
Number of Young People Aged 15 - 24 Who Had Counselling on Reproductive Health, HIV/AIDS, and Family Planning by Sub Districts in Aceh Barat Regency, 2022

Kabupaten Regency		Penyuluhan Kespro Reproductive Health Counselling	Penyuluhan HIV/ AIDS HIV/AIDS Counselling	Penyuluhan KB Family Planning Counselling
(1)		(2)	(3)	(4)
1	Johan Pahlawan	12	12	12
2	Samatiga	12	12	12
3	Bubon	12	12	12
4	Arongan Lambalek	12	12	12
5	Woyla	12	12	12
6	Woyla Barat	12	12	12
7	Woyla Timur	12	12	12
8	Kaway XVI	12	12	12
9	Meureubo	12	12	12
10	Pante Ceureumen	12	12	12
11	Panton Reu	12	12	12
12	Sungai Mas	12	12	12
Aceh Barat		144	144	144

Sumber/Source: Dinas Pemberdayaan Perempuan, Perlindungan Anak dan Keluarga Berencana Kabupaten Aceh Barat/Family Planning, Child Protection and Social of Aceh Barat Regency

Tabel 4.2.26 Jumlah Klinik Keluarga Berencana (KKB) dan Pos Pelayanan Keluarga Berencana Desa (PPKBD) Menurut Kecamatan di Kabupaten Aceh Barat, 2022
Number of Family Planning Clinics and Village Family Planning Service Units by Sub Districts in Aceh Barat Regency, 2022

	<i>Kabupaten/Kota Regency/City</i>	<i>KKB Family Planning Clinics</i>	<i>PPKBD/Sub PPKBD Village Family Planning Service Units</i>
	(1)	(2)	(3)
1	Johan Pahlawan	21	42
2	Samatiga	3	74
3	Bubon	1	34
4	Arongan Lambalek	2	54
5	Woyla	3	86
6	Woyla Barat	1	48
7	Woyla Timur	1	52
8	Kaway XVI	3	88
9	Meureubo	5	52
10	Pante Ceureumen	1	50
11	Panton Reu	1	38
12	Sungai Mas	1	36
	Aceh Barat	43	644

Sumber/Source: Dinas Pemberdayaan Perempuan, Perlindungan Anak dan Keluarga Berencana Kabupaten Aceh Barat/*Family Planning, Child Protection and Social of Aceh Barat Regency*

4.3 AGAMA DAN SOSIAL LAINNYA RELIGION AND OTHER SOCIAL AFFAIR

Tabel 4.3.1 Jumlah Penduduk Menurut Kecamatan dan Agama yang di
Table 4.3.1 Population by Sub District and Religion of Aceh Barat Regency,
2022

Kecamatan Subdistrict	Islam	Protestan Protestant	Katolik Catholic	Hindu	Budha Buddha	Lainnya Others
(1)	(2)	(3)	(4)	(5)	(6)	(7)
Johan Pahlawan	62 730	314	51	-	643	-
Samatiga	15 833	4	-	-	-	-
Bubon	6 812	-	-	-	-	-
Arongan Lambalek	11 949	1	-	-	-	-
Woyla	13 676	3	-	-	-	-
Woyla Barat	7 829	2	-	-	-	-
Woyla Timur	5 172	-	-	-	-	-
Kaway XVI	21 243	7	-	-	-	-
Meureubo	30 174	84	3	-	29	-
Pante Ceureumen	11 393	-	1	-	-	-
Panton Reu	6 597	-	-	-	-	-
Sungai Mas	4 308	-	-	-	-	-
Aceh Barat	197 716	415	55	-	672	-

Sumber/Source: Dinas Kependudukan dan Pencacatan Sipil Kabupaten Aceh Barat/Population and Civil Registration Agency of Aceh Barat Regency

Tabel 4.3.2 Jumlah Tempat Peribadatan Menurut Kecamatan di Kabupaten Aceh Barat, 2022
Table *Number of Places of Worship by Sub District and Religion in Aceh Barat Regency, 2022*

Kecamatan Subdistrict	Masjid Mosque	Mushola Pray Room	Gereja Protestan Protestant Church	Gereja Katholik Catholic Church	Pura Temple	Vihara
(1)	(2)	(3)	(4)	(5)	(6)	(7)
1 Johan Pahlawan	33	60	-	-	-	-
2 Samatiga	32	19	-	-	-	-
3 Bubon	16	7	-	-	-	-
4 Arongan Lambalek	30	9	-	-	-	-
5 Woyla	32	9	-	-	-	-
6 Woyla Barat	23	3	-	-	-	-
7 Woyla Timur	17	23	-	-	-	-
8 Kaway XVI	43	1	-	-	-	-
9 Meureubo	30	34	-	-	-	-
10 Pante Ceureumen	27	5	-	-	-	-
11 Pantou Reu	19	5	-	-	-	-
12 Sungai Mas	10	9	-	-	-	-
Aceh Barat	312	184	-	-	-	-

Sumber/Source: Kantor Kementerian Agama Aceh Barat/Religious Ministry Services of Aceh Barat Regency

Tabel 4.3.3 **Jumlah Desa/Kelurahan yang Mengalami Bencana Alam Menurut Kecamatan di Kabupaten Aceh Barat, 2019-2022**
Table 4.3.3 **Number of Villages that Had Natural Disaster by Sub District in Aceh Barat Regency, 2019-2022**

Kecamatan Subdistrict	Banjir/Flood			Gempa Bumi/Earthquake		
	2019	2020	2021	2019	2020	2021
(1)	(2)	(3)	(4)	(5)	(6)	(7)
1 Johan Pahlawan	1	1	4	-	1	-
2 Samatiga	-	3	4	-	1	3
3 Bubon	1	6	6	-	6	5
4 Arongan Lambalek	-	-	5	-	-	-
5 Woyla	2	2	8	-	-	2
6 Woyla Barat	9	8	16	-	9	11
7 Woyla Timur	42	8	14	-	-	8
8 Kaway XVI	-	3	4	-	16	10
9 Meureubo	7	7	7	-	-	1
10 Pante Ceureumen	-	2	2	-	-	-
11 Pantou Reu	-	-	-	-	-	1
12 Sungai Mas	2	1	-	1	-	-
Aceh Barat	64	41	70	1	33	41

Lanjutan Tabel 4.3.3/Continued Table 4.3.3

Kecamatan Subdistrict	Tanah Longsor Landslide		
	2019	2020	2021
(1)	(8)	(9)	(10)
1. Johan Pahlawan	-	-	-
2. Samatiga	-	-	-
3. Bubon	-	-	-
4. Arongan Lambalek	-	-	-
5. Woyla	-	-	-
6. Woyla Barat	1	-	-
7. Woyla Timur	-	-	-
8. Kaway XVI	-	-	2
9. Meureubo	4	-	-
10. Pante Ceureumen	-	-	-
11. Pantou Reu	1	1	-
12. Sungai Mas	3	-	-
Aceh Barat	9	1	2

Sumber/Source: BPS, Pendataan Potensi Desa (Podes)/BPS-Statistics Indonesia, Village Potential Data Collecting

Tabel
Table 4.3.4

Realisasi Penyaluran Zakat, Infaq Dan Sadaqah Menurut Kecamatan Dan Penerima Pada Badan Baitul Mal Kabupaten Aceh Barat, 2022

Distribution Realization of Zakat, Infaq, and Sadaqah by Sub Districts and Recipients in Baitul Mal Institution of Aceh Barat Regency, 2022

Kecamatan Subdistrict	Fakir		Miskin		Fisabilillah		
	Fisik Physic (Orang/ people)	Dana Fee (Rupiah)	Fisik Physic (Orang/ people)	Dana Fee (Rupiah)	Fisik Physic (Orang/ people)	Dana Fee (Rupiah)	
(1)	(2)	(3)	(4)	(5)	(6)	(7)	
Johan Pahlawan	989	841 600 000	1 584	803 000 000	-	-	
Samatiga	489	410 400 000	808	412 000 000	-	-	
Bubon	238	209 600 000	369	187 200 000	-	-	
Arongan Lambalek	279	252 000 000	457	236 000 000	-	-	
Woyla	531	472 800 000	834	427 100 000	-	-	
Woyla Barat	256	226 400 000	390	197 900 000	-	-	
Woyla Timur	236	217 600 000	413	210 900 000	-	-	
Kaway XVI	726	598 800 000	1 252	641 800 000	-	-	
Meureubo	495	427 200 000	827	422 200 000	-	-	
Pante Ceureumen	251	215 200 000	385	194 700 000	-	-	
Panton Reu	248	210 400 000	389	197 200 000	-	-	
Sungai Mas	252	222 000 000	384	194 600 000	-	-	
Jumlah Total	2022	4 990	4 304 000 000	8 092	4 124 600 000	-	-
	2021	5 001	4 326 000 000	8 294	4 586 000 000	-	-
	2020	5 055	4 605 000 000	8 393	4 585 500 000	-	-

Lanjutan Tabel 4.3.4/Continued Table 4.3.4

Kecamatan Subdistrict	Ibnu Sabil		Muallaf		Gharim		
	Fisik Physic (Orang/ people)	Dana Fee (Rupiah)	Fisik Physic (Orang/ people)	Dana Fee (Rupiah)	Fisik Physic (Orang/ people)	Dana Fee (Rupiah)	
(1)	(8)	(9)	(10)	(11)	(12)	(13)	
Johan Pahlawan	6	6 900 000	2	2 000 000	2	9 750 000	
Samatiga	-	-	-	-	-	-	
Bubon	-	-	-	-	-	-	
Arongan Lambalek	-	-	-	-	-	-	
Woyla	-	-	3	3 000 000	-	-	
Woyla Barat	-	-	1	1 000 000	-	-	
Woyla Timur	-	-	-	-	-	-	
Kaway XVI	4	2 600 000	1	1 000 000	-	-	
Meureubo	5	4 500 000	-	-	-	-	
Pante Ceureumen	1	600	1	1 000 000	-	-	
Panton Reu	-	-	-	-	-	-	
Sungai Mas	3	4 500 000	-	-	-	-	
Jumlah Total	2022	19	19 100 000	8	8 000 000	2	9 750 000
	2021	-	3 300 000	50	72 500 000	-	-
	2020	5	4 300 000	55	41 500 000	-	-

Lanjutan Tabel 4.3.4/Continued Table 4.3.4

Kecamatan Subdistrict	Infaq		Amil		Jumlah Total	
	Fisik Physic (Orang/ people)	Dana Fee (Rupiah)	Fisik Physic (Orang/ people)	Dana Fee (Rupiah)	Fisik Physic (Orang/ people)	Dana Fee (Rupiah)
(1)	(14)	(15)	(16)	(17)	(18)	(19)
Johan Pahlawan	1 113	550 850 000	63	13 650 000	3 759	2 227 750 000
Samatiga	353	139 950 000	96	20 800 000	1 746	983 150 000
Bubon	142	51 800 000	51	11 050 000	800	459 650 000
Arongan Lambalek	385	176 000 000	81	17 550 000	1 202	681 550 000
Woyla	387	219 500 000	129	27 950 000	1 884	1 150 350 000
Woyla Barat	217	138 300 000	72	15 600 000	936	579 200 000
Woyla Timur	96	48 800 000	78	16 900 000	823	494 200 000
Kaway XVI	360	159 350 000	129	27 950 000	2 472	1 431 500 000
Meureubo	627	266 000 000	84	18 200 000	2 038	1 138 100 000
Pante Ceureumen	182	59 450 000	75	16 250 000	895	487 200 000
Panton Reu	148	47 700 000	57	12 350 000	842	467 650 000
Sungai Mas	136	69 500 000	54	11 700 000	829	502 300 000
Jumlah Total	2022	4 146 1 927 200 000	969	209 950 000	18 226	10 602 600 000
	2021	3 718 1 254 200 000	323	209 950 000	17 386	10 451 950 000
	2020	3 747 1 597 196 762	969	1 525 038 781	18 224	12 358 535 543

Sumber/Source : Badan Baitul Mal Kabupaten Aceh Barat/Baitul Mal Institution of Aceh Barat Regency

Tabel 4.3.5 Jumlah Pelanggaran Syariat Islam Menurut Jenis Qanun Per Kecamatan Di Kabupaten Aceh Barat, 2022
The Number of Transgression Islamic Law by Qanun in Aceh Barat Regency, 2022

Kecamatan Subdistrict	Jumlah Pelanggaran (Orang) The Number of Transgression (people)				
	Syiar Busana/ Clothing (Qanun No 11)	Minuman Keras Liquor (Qanun No 12)	Judi/Maisir Gambling (Qanun No 13)	Khalwat Nasty (Qanun No 14)	Jumlah Total
(1)	(2)	(3)	(4)	(5)	(6)
Johan Pahlawan	81	-	-	4	85
Samatiga	19	-	-	2	21
Bubon	2	-	-	1	3
Arongan Lambalek	8	-	-	-	8
Woyla	7	-	-	-	7
Woyla Barat	2	-	-	-	2
Woyla Timur	2	-	-	1	3
Kaway XVI	10	-	-	1	11
Meureubo	25	-	-	2	27
Pante Ceureumen	6	-	-	1	7
Panton Reu	3	-	-	-	3
Sungai Mas	-	-	-	1	1
Masyarakat Luar Aceh Barat	19	-	-	7	26
Jumlah Total	2022	184	-	20	204
	2021	270	-	29	299
	2020	406	-	49	456

Sumber/Source: Satuan Polisi Pamong Praja dan Wilayahul Hisbah Kabupaten Aceh Barat/Municipal Police and Wilayahul Hisbah of Aceh Barat Gegency

Tabel 4.3.6 Jumlah Jamaah Haji yang Diberangkatkan ke Tanah Suci Mekah Menurut Kecamatan di Kabupaten Aceh Barat, 2019 - 2022
Number of Hajj Pilgrims Departured¹ to the Holyland of Mecca by Sub District in Aceh Barat, 2019 - 2022

Kecamatan Subdistrict	2019	2020	2021	2022
(1)	(2)	(3)	(4)	(5)
Johan Pahlawan	122	-	-	54
Samatiga	28	-	-	4
Bubon	2	-	-	-
Arongan Lambalek	9	-	-	1
Woyla	4	-	-	3
Woyla Barat	7	-	-	-
Woyla Timur	-	-	-	-
Kaway XVI	18	-	-	5
Meureubo	19	-	-	3
Pante Ceureumen	6	-	-	-
Panton Reu	-	-	-	-
Sungai Mas	2	-	-	-
Aceh Barat	217	-	-	70

Sumber/Source: Kementerian Agama RI, Direktorat Jenderal Penyelenggaraan Haji dan Umrah/Ministry of Religious Affairs, Directorate General of the Organization of Hajj and Umrah

Note : Tahun 2020 dikarenakan pandemi covid 2019 tarab saudi lockdown maka idak ada jamaah haji yang di berangkatkan

Tabel 4.3.7 **Nikah, Talak dan Cerai serta Rujuk Menurut Kecamatan Di Kabupaten Aceh Barat, 2019-2022**
Marriage, Divorce and Divorce and Reconciliation by Sub District in Aceh Barat Regency, 2019- 2022

Kecamatan Subdistrict	Nikah Marriages			
	2019	2020	2021	2022
(1)	(2)	(3)	(4)	(5)
Johan Pahlawan	582	599	555	571
Samatiga	100	89	90	89
Bubon	124	54	48	61
Arongan Lambalek	103	119	77	82
Woyla	85	93	90	86
Woyla Barat	52	51	37	57
Woyla Timur	35	31	46	20
Kaway XVI	154	129	125	126
Meureubo	194	160	160	156
Pante Ceureumen	79	94	92	78
Panton Reu	33	43	40	45
Sungai Mas	20	53	38	28
Aceh Barat	1 561	1 515	1 398	1 399

Lanjutan Tabel 4.3.7/Continued Table 4.3.8

Kecamatan Subdistrict	Talok dan Cerai Divorces					Jumlah Total
	2022					
	2020	2021	Cerai Talak Divorce by Talak	Cerai Gugat Divorce by Petition	Itsbat Nikah Marriage itsbat	
(1)	(6)	(7)	(8)	(9)	(10)	
Johan Pahlawan	77	108	28	97	13	138
Samatiga	11	26	8	5	8	21
Bubon	5	10	2	10	3	15
Arongan Lambalek	6	15	5	7	9	21
Woyla	5	11	2	13	-	15
Woyla Barat	3	6	-	2	4	6
Woyla Timur	-	6	-	2	2	4
Kaway XVI	18	32	5	19	3	27
Meureubo	26	60	14	30	11	55
Pante Ceureumen	16	11	7	3	6	16
Panton Reu	6	16	2	4	-	6
Sungai Mas	1	15	2	4	-	6
Aceh Barat	174	316	75	196	59	330

Sumber/Source: Mahkamah Syari'ah Meulaboh/Syari'ah Court of Meulaboh

Tabel 4.3.8 Jumlah Perceraian Menurut Faktor dan Kecamatan di Kabupaten Aceh Barat, 2022
Number of Divorces by Factors and by Sub District in Aceh Barat Regency, 2022

Kecamatan Subdistrict	Zina Adultery	Mabuk Drunk	Madat Druck Addict	Judi Gambling	Meninggalkan salah satu pihak Split Up	Dihukum Penjara Jail
(1)	(2)	(3)	(4)	(5)	(6)	(7)
Johan Pahlawan	-	2	1	3	7	2
Samatiga	-	-	-	-	-	-
Bubon	-	-	-	-	-	1
Arongan Lambalek	-	-	-	-	-	-
Woyla	-	-	-	-	2	-
Woyla Barat	-	-	-	-	-	-
Woyla Timur	-	-	-	-	-	-
Kaway XVI	-	-	-	-	3	-
Meureubo	-	-	-	-	4	1
Pante Ceureumen	-	-	-	-	2	-
Panton Reu	-	-	-	-	1	-
Sungai Mas	-	-	-	-	-	-
Aceh Barat	-	2	1	3	19	4

Lanjutan Tabel 4.3.8/Continued Table 4.3.8

Kecamatan Subdistrict	Poligami Polygamy	Kekerasan Dalam Rumah Tangga Domestic Violence	Cacat Badan Dissability	Perselisihan dan Pertengkar Terus Menerus Disputes and Quarrel
(1)	(8)	(9)	(10)	(11)
Johan Pahlawan	-	4	-	78
Samatiga	-	2	-	8
Bubon	-	-	-	7
Arongan Lambalek	-	1	-	5
Woyla	-	1	-	9
Woyla Barat	-	-	-	1
Woyla Timur	-	-	-	1
Kaway XVI	-	-	-	16
Meureubo	-	5	-	32
Pante Ceureumen	-	1	-	5
Panton Reu	-	-	-	3
Sungai Mas	-	-	-	4
Aceh Barat	-	14	-	169

Lanjutan Tabel 4.3.8/Continued Table 4.3.8

Kecamatan Subdistrict	Kawin Paksa Forced and Marriage	Murtad Apostate	Ekonomi Economy	Lain-Lain Others	Jumlah Total
(1)	(12)	(13)	(14)	(15)	(16)
Johan Pahlawan	-	-	12	-	109
Samatiga	-	-	-	-	10
Bubon	-	-	1	-	9
Arongan Lambalek	-	-	3	-	9
Woyla	-	-	-	-	12
Woyla Barat	-	-	1	-	2
Woyla Timur	-	-	-	-	1
Kaway XVI	-	-	3	-	22
Meureubo	-	-	1	-	43
Pante Ceureumen	-	-	1	-	9
Panton Reu	-	-	-	-	4
Sungai Mas	-	-	-	-	4
Aceh Barat	-	-	22	-	234

Sumber/Source: Mahkamah Syari'ah Meulaboh/Syari'ah Court of Meulaboh

Tabel 4.3.9 Jumlah Korban yang Diakibatkan Bencana Alam Menurut Kecamatan di Kabupaten Aceh Barat, 2022
Table *Number of Victims Due to Natural Disaster by Sub District in Aceh Barat Regency, 2022*

Kecamatan <i>Subdistrict</i>	-Gempa Bumi <i>Earthquake</i>		
	Meninggal dan Hilang <i>Fatality and Missing</i>	Luka-Luka <i>Casualty</i>	Terdampak dan Mengungsi <i>Affected And Evacuated</i>
(1)	(2)	(3)	(4)
Johan Pahlawan	-	-	-
Samatiga	-	-	-
Bubon	-	-	-
Arongan Lambalek	-	-	-
Woyla	-	-	-
Woyla Barat	-	-	-
Woyla Timur	-	-	-
Kaway XVI	-	-	-
Meureubo	-	-	-
Pante Ceureumen	-	-	-
Panton Reu	-	-	-
Sungai Mas	-	-	-
Aceh Barat	-	-	-

Lanjutan Tabel 4.3.9/Continued Table 4.3.9

Kecamatan <i>Subdistrict</i>	Letusan Gunung Api <i>Volcanic Eruption</i>		
	Meninggal dan Hilang <i>Fatality and Missing</i>	Luka-Luka <i>Casualty</i>	Terdampak dan Mengungsi <i>Affected And Evacuated</i>
(1)	(5)	(6)	(7)
Johan Pahlawan	-	-	-
Samatiga	-	-	-
Bubon	-	-	-
Arongan Lambalek	-	-	-
Woyla	-	-	-
Woyla Barat	-	-	-
Woyla Timur	-	-	-
Kaway XVI	-	-	-
Meureubo	-	-	-
Pante Ceureumen	-	-	-
Panton Reu	-	-	-
Sungai Mas	-	-	-
Aceh Barat	-	-	-

Lanjutan Tabel 4.3.9/Continued Table 4.3.9

Kecamatan <i>Subdistrict</i>	Tsunami <i>Tsunami</i>		Terdampak dan Mengungsi <i>Affected And Evacuated</i>
	Meninggal dan Hilang <i>Fatality and Missing</i>	Luka-Luka <i>Casualty</i>	
(1)	(8)	(9)	(10)
Johan Pahlawan	-	-	-
Samatiga	-	-	-
Bubon	-	-	-
Arongan Lambalek	-	-	-
Woyla	-	-	-
Woyla Barat	-	-	-
Woyla Timur	-	-	-
Kaway XVI	-	-	-
Meureubo	-	-	-
Pante Ceureumen	-	-	-
Panton Reu	-	-	-
Sungai Mas	-	-	-
Aceh Barat	-	-	-

Lanjutan Tabel 4.3.9/Continued Table 4.3.9

Kecamatan <i>Subdistrict</i>	Tanah Longsor <i>Land Slide</i>		
	Meninggal dan Hilang <i>Fatality and Missing</i>	Luka-Luka <i>Casualty</i>	Terdampak dan Mengungsi <i>Affected And Evacuated</i>
(1)	(11)	(12)	(13)
Johan Pahlawan	-	-	-
Samatiga	-	-	-
Bubon	-	-	-
Arongan Lambalek	-	-	-
Woyla	-	-	-
Woyla Barat	-	-	-
Woyla Timur	-	-	-
Kaway XVI	-	-	-
Meureubo	-	-	-
Pante Ceureumen	-	-	-
Panton Reu	-	-	-
Sungai Mas	-	-	-
Aceh Barat	-	-	-

Lanjutan Tabel 4.3.9/Continued Table 4.3.9

Kecamatan <i>Subdistrict</i>	Banjir <i>Floods</i>		Terdampak dan Mengungsi <i>Affected And Evacuated</i>
	Meninggal dan Hilang <i>Fatality and Missing</i>	Luka-Luka <i>Casualty</i>	
(1)	(14)	(15)	(16)
Johan Pahlawan	-	-	-
Samatiga	-	-	-
Bubon	-	-	-
Arongan Lambalek	-	-	136
Woyla	-	-	-
Woyla Barat	-	-	1 050
Woyla Timur	-	-	-
Kaway XVI	-	-	-
Meureubo	-	-	256
Pante Ceureumen	-	-	-
Panton Reu	-	-	-
Sungai Mas	-	-	-
Aceh Barat	-	-	1 442

Lanjutan Tabel 4.3.9/Continued Table 4.3.9

Kecamatan <i>Subdistrict</i>	Banjir Bandang <i>Flash Floods</i>		
	Meninggal dan Hilang <i>Fatality and Missing</i>	Luka-Luka <i>Casualty</i>	Terdampak dan Mengungsi <i>Affected And Evacuated</i>
(1)	(17)	(18)	(19)
Johan Pahlawan	-	-	-
Samatiga	-	-	-
Bubon	-	-	-
Arongan Lambalek	-	-	-
Woyla	-	-	-
Woyla Barat	-	-	-
Woyla Timur	-	-	-
Kaway XVI	-	-	-
Meureubo	-	-	-
Pante Ceureumen	-	-	-
Panton Reu	-	-	-
Sungai Mas	-	-	-
Aceh Barat	-	-	-

Lanjutan Tabel 4.3.9/Continued Table 4.3.9

Kecamatan <i>Subdistrict</i>	Kekeringan <i>Drought</i>		
	Meninggal dan Hilang <i>Fatality and Missing</i>	Luka-Luka <i>Casualty</i>	Terdampak dan Mengungsi <i>Affected And Evacuated</i>
(1)	(20)	(21)	(22)
Johan Pahlawan	-	-	-
Samatiga	-	-	-
Bubon	-	-	-
Arongan Lambalek	-	-	-
Woyla	-	-	-
Woyla Barat	-	-	-
Woyla Timur	-	-	-
Kaway XVI	-	-	-
Meureubo	-	-	-
Pante Ceureumen	-	-	-
Panton Reu	-	-	-
Sungai Mas	-	-	-
Aceh Barat	-	-	-

Lanjutan Tabel 4.3.9/Continued Table 4.3.9

Kecamatan <i>Subdistrict</i>	Kebakaran Hutan dan Lahan <i>Forest and Land Fires</i>		
	Meninggal dan Hilang <i>Fatality and Missing</i>	Luka-Luka <i>Casualty</i>	Terdampak dan Mengungsi <i>Affected And Evacuated</i>
(1)	(23)	(24)	(25)
Johan Pahlawan	-	-	-
Samatiga	-	-	-
Bubon	-	-	-
Arongan Lambalek	-	-	-
Woyla	-	-	-
Woyla Barat	-	-	-
Woyla Timur	-	-	-
Kaway XVI	-	-	-
Meureubo	-	-	-
Pante Ceureumen	-	-	-
Panton Reu	-	-	-
Sungai Mas	-	-	-
Aceh Barat	-	-	-

Lanjutan Tabel 4.3.9/Continued Table 4.3.9

Kecamatan <i>Subdistrict</i>	Angin Puting Beliung <i>Tornado</i>		Terdampak dan Mengungsi <i>Affected And Evacuated</i>
	Meninggal dan Hilang <i>Fatality and Missing</i>	Luka-Luka <i>Casualty</i>	
(1)	(26)	(27)	(28)
Johan Pahlawan	-	-	1
Samatiga	-	-	-
Bubon	-	-	-
Arongan Lambalek	-	-	1
Woyla	-	-	-
Woyla Barat	-	-	-
Woyla Timur	-	-	-
Kaway XVI	-	-	2
Meureubo	-	-	-
Pante Ceureumen	-	-	-
Panton Reu	-	-	-
Sungai Mas	-	-	1
Aceh Barat	-	-	5

Lanjutan Tabel 4.3.9/Continued Table 4.3.9

Kecamatan <i>Subdistrict</i>	Gelombang Pasang <i>Tidal Wave</i>		Terdampak dan Mengungsi <i>Affected And Evacuated</i>
	Meninggal dan Hilang <i>Fatality and Missing</i>	Luka-Luka <i>Casualty</i>	
(1)	(29)	(30)	(31)
Johan Pahlawan	-	-	911
Samatiga	-	-	-
Bubon	-	-	-
Arongan Lambalek	-	-	-
Woyla	-	-	-
Woyla Barat	-	-	-
Woyla Timur	-	-	-
Kaway XVI	-	-	-
Meureubo	-	-	-
Pante Ceureumen	-	-	-
Panton Reu	-	-	-
Sungai Mas	-	-	-
Aceh Barat	-	-	911

Lanjutan Tabel 4.3.9/Continued Table 4.3.9

Kecamatan <i>Subdistrict</i>	Abrasi <i>Abrasion</i>		Terdampak dan Mengungsi <i>Affected And Evacuated</i>
	Meninggal dan Hilang <i>Fatality and Missing</i>	Luka-Luka <i>Casualty</i>	
(1)	(32)	(33)	(34)
Johan Pahlawan	-	-	-
Samatiga	-	-	-
Bubon	-	-	-
Arongan Lambalek	-	-	-
Woyla	-	-	-
Woyla Barat	-	-	-
Woyla Timur	-	-	-
Kaway XVI	-	-	-
Meureubo	-	-	-
Pante Ceureumen	-	-	-
Panton Reu	-	-	-
Sungai Mas	-	-	-
Aceh Barat	-	-	-

Sumber/Source: Badan Penanggulangan Bencana Daerah Kabupaten Aceh Barat

Tabel 4.3.10 Jumlah Kerusakan Rumah yang Di Akibatkan Bencana Alam Menurut Kecamatan di Kabupaten Aceh Barat, 2020-2022
Table *Number of Damaged Houses Due to Natural Disaster by Sub Districts in Aceh Barat Regency, 2020-2022*

Kecamatan Subdistrict	Rusak Berat Severely Damaged			Rusak Sedang Damaged		
	2020	2021	2022	2020	2021	2022
(1)	(2)	(3)	(4)	(5)	(6)	(7)
Johan Pahlawan	3	1	-	-	-	3
Samatiga	-	-	-	-	-	-
Bubon	-	-	-	-	-	-
Arongan Lambalek	1	-	1	-	-	1
Woyla	-	-	-	-	-	-
Woyla Barat	-	-	-	-	-	-
Woyla Timur	-	-	-	-	-	-
Kaway XVI	1	-	-	-	-	-
Meureubo	-	1	-	-	-	-
Pante Ceureumen	-	-	-	-	-	-
Panton Reu	-	-	-	-	-	-
Sungai Mas	-	-	-	-	-	-
Aceh Barat	5	2	1	-	-	4

Lanjutan Tabel 4.3.10/Continued Table 4.3.10

Kecamatan Subdistrict	-Rusak Ringan Lightly Damaged-			Terendam Submerged		
	2020	2021	2022	2020	2021	2022
(1)	(8)	(9)	(10)	(11)	(12)	(13)
Johan Pahlawan	-	19	-	496	113	-
Samatiga	-	-	-	200	169	-
Bubon	-	-	-	-	-	-
Arongan Lambalek	-	-	-	865	142	136
Woyla	-	1	-	520	-	-
Woyla Barat	-	-	-	758	500	1 050
Woyla Timur	-	-	-	-	216	-
Kaway XVI	-	-	-	1 771	-	-
Meureubo	-	1	-	481	319	256
Pante Ceureumen	-	-	-	172	-	-
Panton Reu	-	-	-	-	-	-
Sungai Mas	-	-	-	-	-	-
Aceh Barat	-	21	-	5 263	1 459	1 442

Sumber/Source: Badan Nasional Penanggulangan Bencana/National Agency for Disaster Countermeasure

Tabel 4.3.11 Jumlah Penerima Bantuan Sosial Sembako (Kepala Keluarga) Menurut Kecamatan Dalam Kabupaten Aceh Barat, 2022
Table Number of Recipients of Basic Food Social Assistance (head of household) by Sub District in Aceh Barat Regency, 2022

Kecamatan Subdistrict	Jumlah Penerima Bantuan (kepala keluarga) Number of Beneficiaries (head of household)			
	Triwulan 1 Quarter 1	Triwulan 2 Quarter 2	Triwulan 3 Quarter 3	Triwulan 4 Quarter 4
(1)	(2)	(3)	(4)	(3)
Johan Pahlawan	2 390	2 250	2 229	2 203
Samatiga	1 094	1 064	1 043	1 051
Bubon	682	669	658	666
Arongan Lambalek	1 539	1 519	1 498	1 485
Woyla	1 917	1 875	1 858	1 854
Woyla Barat	1 055	1 003	995	981
Woyla Timur	682	660	655	664
Kaway XVI	2 503	2 497	2 464	2 479
Meureubo	2 360	2 267	2 251	2 192
Pante Ceureumen	1 702	1 692	1 675	1 701
Panton Reu	1 070	1 024	1 024	1 015
Sungai Mas	395	397	382	388
Aceh Barat	17 389	16 917	16 732	16 679

Sumber/Source: Dinas Sosial Aceh Barat/Social Services of Aceh Barat Regency

Tabel 4.3.12 Jumlah Kejadian Bencana Alam Menurut Kecamatan Dalam Kabupaten Aceh Barat, 2022
Table Number of Natural Disaster Events by Sub District in Aceh Barat Regency, 2022

Kecamatan Subdistrict	-Gempa -Bumi Ear- thquake-	Letusan Gunung Api Volcanic Eruption	Tsunami Tsunami	Tanah longsor Land Slide	Banjir Floods	Banjir Bandang Flash Floods
(1)	(2)	(3)	(4)	(5)	(6)	(7)
1 Johan Pahlawan	-	-	-	-	1	-
2 Samatiga	-	-	-	-	-	-
3 Bubon	-	-	-	-	1	-
4 Arongan Lambalek	-	-	-	-	2	-
5 Woyla	-	-	-	-	-	-
6 Woyla Barat	-	-	-	-	4	-
7 Woyla Timur	-	-	-	-	-	-
8 Kaway XVI	-	-	-	-	1	-
9 Meureubo	-	-	-	-	2	-
10 Pante Ceureumen	-	-	-	-	2	-
11 Pantou Reu	-	-	-	-	-	-
12 Sungai Mas	-	-	-	-	-	-
Aceh Barat	-	-	-	-	13	-

Lanjutan Tabel 4.3.12/Continued Table 4.3.12

Kecamatan Subdistrict	Kekeringan Drought	Kebakaran Hutan dan Lahan Forest and Land Fires	Angin Puting Beliung Tornado	Gelombang Pasang Tidal Wave	Abrasi Abrasion
(1)	(8)	(9)	(10)	(11)	(12)
1 Johan Pahlawan	-	3	5	1	-
2 Samatiga	-	1	-	-	-
3 Bubon	-	-	-	-	-
4 Arongan Lambalek	-	-	2	-	-
5 Woyla	-	-	-	-	-
6 Woyla Barat	-	-	-	-	-
7 Woyla Timur	-	-	-	-	-
8 Kaway XVI	-	-	-	-	-
9 Meureubo	-	2	-	-	-
10 Pante Ceureumen	-	-	-	-	-
11 Pantou Reu	-	-	-	-	-
12 Sungai Mas	-	-	-	-	-
Aceh Barat	-	6	7	1	-

Sumber/Source : Badan Nasional Penanggulangan Bencana/National Agency for Disaster Countermeasure

4.4 KEMISKINAN PROVERTY

Tabel 4.4.1 **Garis Kemiskinan, Jumlah, dan Persentase Penduduk Miskin di Kabupaten Aceh Barat, 2013-2022**
Poverty Line, Number and Percentage of Poor People in Aceh Barat Regency, 2013-2022

Tahun Years	Garis Kemiskinan Poverty Line (rupiah)	Penduduk Miskin Number of Poor People	
		Jumlah Total	Persentase Percentage
(1)	(2)	(3)	(4)
2013	413 061	44 320	23.7
2014	417 641	43 901	22.97
2015	424 227	41 360	21.46
2016	441 909	40 110	20.38
2017	446 614	40 720	20.28
2018	447 089	39 562	19.31
2019	471 058	39 290	18.79
2020	517 264	39 060	18.34
2021	533 712	39 830	18.81
2022	558 638	38 460	17.93

Sumber/Source: : Survei Sosial Ekonomi Nasional, Maret /National Socioeconomic Survey, March

Tabel 4.4.2 Indeks Kedalaman Kemiskinan dan Indeks Keparahan Kemiskinan di Kabupaten Aceh Barat, 2016-2022
Poverty Gap Index and Poverty Severity Indeks in Aceh Barat Regency, 2016-2022

Tahun Year	Indeks Kedalaman Kemiskinan Poverty Gap Index	Indeks Keparahan Kemiskinan Poverty Severity Index
(1)	(2)	(3)
2016	4.72	1.61
2017	4.74	1.52
2018	3.91	1.13
2019	3.53	0.97
2020	2.74	0.68
2021	3.82	1.09
2022	2.22	0.45

Sumber/Source: : Survei Sosial Ekonomi Nasional, Maret /National Socioeconomic Survey, March

Tabel 4.4.3 Jumlah Keluarga Menurut Kecamatan dan Klasifikasi Keluarga di Kabupaten Aceh Barat, 2022
Table *Number of Households by Sub Districts and Household Classification in Aceh Barat Regency, 2022*

Kecamatan Subdistrict	Pra Sejahtera Pre-prosperous Family	Keluarga Sejahtera Prosperous Family				Jumlah Total
		I	II	III	III+	
(1)	(2)	(3)	(4)	(5)	(6)	(7)
1 Johan Pahlawan	942	6	5	12	1	966
2 Samatiga	543	1	1		2	547
3 Bubon	390	-			2	392
4 Arongan Lambalek	851	3	9	11	4	878
5 Woyla	879	1	9	2	5	896
6 Woyla Barat	511	8	1	1	7	528
7 Woyla Timur	308	8	1	2	5	324
8 Kaway XVI	1 175	6	16	30	9	1 236
9 Meureubo	803	2	7	13	5	830
10 Pante Ceureumen	791	-		8	3	802
11 Pantou Reu	479	-	2	13		494
12 Sungai Mas	183	-	3		2	188
Aceh Barat	7 855	35	54	92	45	8 081

Sumber/Source: : Dinas Sosial Aceh Barat/Sosial Services of Aceh Barat Regency

Catatan/note : (...) data tidak tersedia

4.5 KRIMINALITAS CRIME

Tabel 4.5.1 Jumlah Tindak Pidana Menurut Kepolisian Sektor di Kabupaten Aceh Barat, 2018-2022
Number of Reported Criminal Cases by Sub Districts Police Office in Aceh Barat Regency, 2018-2022

Kepolisian Sektor Sub Districts Police Office	2018	2019	2020	2021	2022
(1)	(2)	(3)	(4)	(5)	(6)
1 Johan Pahlawan	27	21	163	145	156
2 Samatiga	21	14	10	7	14
3 Bubon	3	1	2	-	-
4 Arongan Lambalek	4	5	8	-	-
5 Woyla	2	3	10	2	8
6 Woyla Barat	2	8	3	-	2
7 Woyla Timur	-	1	-	-	1
8 Kaway XVI	12	13	12	1	8
9 Meureubo	10	14	18	11	20
10 Pante Ceureumen	2	1	-	2	-
11 Pantou Reu	-	-	-	-	-
12 Sungai Mas	2	2	1	-	1

Sumber/Source: : Polres Aceh Barat/Resort Police of Aceh Barat Regency

Tabel 4.5.2 Jumlah Kasus Pelanggaran/Tindak Kekerasan Yang Diterima Menurut Jenis Kasus Dalam Kabupaten Aceh Barat, 2022
The Number of Crime Cases that Accepted by Kind of Cases in Aceh Barat Regency, 2022

Bulan Month	Jenis Kasus Kind of Cases						
	Curanmor Vehicles Stealing	Penipuan Cheating	Pengrusakan Destroying	Penganiayaan Ringan Soft Abuse	Penganiayaan Berat Hard Abuse	Pencurian Biasa Common Stealing	
(1)	(2)	(3)	(4)	(5)	(6)	(7)	
Januari/ January	-	1	-	3	2	5	
Februari/ February	4	4	-	5	1	2	
Maret/ March	3	-	-	3	-	6	
April/ April	2	1	-	1	-	2	
Mei/ May	5	1	1	3	-	6	
Juni/ June	2	1	1	2	-	5	
Juli/ July	3	-	-	3	-	5	
Agustus/ August	5	-	-	2	-	5	
September/ September	4	-	1	5	-	4	
Oktober/ October	1	1	-	1	-	8	
November/ November	-	-	-	6	-	7	
Desember/ December	-	-	-	-	-	1	
Jumlah Total	2022	29	9	3	34	3	56
	2021	22	4	1	34	4	41
	2020	26	19	7	27	3	36

Lanjutan Tabel 4.5.2/Continued Table 4.5.2

<i>Bulan Month</i>	<i>Jenis Kasus Kind of Cases</i>					
	<i>Pencurian Berat Big Stealing</i>	<i>Kebakaran Fire</i>	<i>Pembakaran Burning</i>	<i>Penggelapan Darking</i>	<i>Perkosaan Raping</i>	<i>Pencurian dengan Kekerasan Both Stealing and Harm</i>
(1)	(8)	(9)	(10)	(11)	(12)	(13)
Januari/ January	-	-	-	1	-	-
Februari/ February	-	-	-	1	-	-
Maret/ March	-	-	1	-	-	-
April/ April	-	-	-	-	-	-
Mei/ May	1	-	-	2	-	2
Juni/ June	-	-	-	1	-	1
Juli/ July	-	-	-	-	-	-
Agustus/ August	-	-	-	3	-	-
September/ September	-	-	-	1	-	-
Oktober/ October	-	-	-	-	-	-
November/ November	-	-	-	1	-	-
Desember/ December	-	-	-	-	-	-
Jumlah Total						
2022	1	-	1	10	-	3
2021	1	-	-	13	-	2
2020	10	-	1	22	1	5

Lanjutan Tabel 4.5.2/Continued Table 4.5.2

<i>Bulan Month</i>	<i>Jenis Kasus Kind of Cases</i>					
	<i>Pengero- yokan Forcing</i>	<i>Korupsi Corruption</i>	<i>Penghi- naan Humiliation</i>	<i>Penculikan Kidnapping</i>	<i>Pembu- nuhan Killing</i>	<i>Penadahan Illegal Collection</i>
(1)	(14)	(15)	(16)	(17)	(18)	(19)
Januari/ <i>January</i>	-	-	-	-	-	-
Februari/ <i>February</i>	1	-	-	-	-	-
Maret/ <i>March</i>	-	-	-	-	-	-
April/ <i>April</i>	-	-	-	-	-	-
Mei/ <i>May</i>	-	-	-	-	-	-
Juni/ <i>June</i>	-	-	-	-	-	-
Juli/ <i>July</i>	1	-	-	-	-	-
Agustus/ <i>August</i>	-	-	-	-	-	-
September/ <i>September</i>	-	-	-	-	-	-
Oktober/ <i>October</i>	1	-	-	-	-	-
November/ <i>November</i>	1	-	-	-	-	1
Desember/ <i>December</i>	-	-	-	-	-	-
Jumlah	2022	4	-	-	-	1
Total	2021	7	-	1	-	5
	2020	4	-	2	1	8

Lanjutan Tabel 4.5.2/Continued Table 4.5.2

Bulan <i>Month</i>	Jenis Kasus <i>Kind of Cases</i>					Jumlah <i>Total</i>	
	Perbuatan Cabul <i>Molestation</i>	Pemalsuan Surat Faking Document	Senpi/ Handak Having Gun	KDRT	Lain-lain <i>Others</i>		
(1)	(20)	(21)	(22)	(23)	(24)	(25)	
Januari/ <i>January</i>	-	-	-	-	2	14	
Februari/ <i>February</i>	-	-	-	-	2	20	
Maret/ <i>March</i>	-	-	-	-	5	18	
April/ <i>April</i>	1	-	-	1	2	10	
Mei/ <i>May</i>	1	-	-	-	5	27	
Juni/ <i>June</i>	-	-	-	-	5	18	
Juli/ <i>July</i>	1	-	-	-	2	15	
Agustus/ <i>August</i>	-	1	-	-	12	28	
September/ <i>September</i>	-	-	-	1	8	24	
Oktober/ <i>October</i>	-	-	-	2	1	15	
November/ <i>November</i>	-	-	-	-	3	19	
Desember/ <i>December</i>	-	-	-	-	1	2	
Jumlah Total	2022	3	1	-	4	48	210
	2021	2	1	-	5	23	168
	2020	-	-	-	6	48	227

Sumber/Source : Polres Aceh Barat/Resort Police of Aceh Barat Regency

Tabel 4.5.3 **Persentase Penyelesaian Tindak Pidana Menurut Kepolisian Resort di Kabupaten Aceh Barat, 2018-2022**
Percentage of Crime Clearance Rate by District Police Office in Aceh Barat Regency, 2018-2022

Bulan Month	2018	2019	2020	2021	2022
(1)	(2)	(3)	(4)	(5)	
Johan Pahlawan	27	95	83	68	74
Samatiga	21	90	60	71	57
Bubon	3	100	50	-	-
Arongan Lambalek	4	60	38	-	-
Woyla	2	100	30	100	88
Woyla Barat	2	95	33	-	300
Woyla Timur	-	100	-	-	100
Kaway XVI	12	61	67	100	125
Meureubo	10	85	78	73	90
Pante Ceureumen	2	100	-	-	-
Panton Reu	-	-	-	-	-
Sungai Mas	2	-	-	-	-

Sumber/Source : Polres Aceh Barat/Resort Police of Aceh Barat Regency

Tabel
Table 4.5.4

Jumlah Kasus Pelanggaran/Tindak Kekerasan Yang Diselesaikan Menurut Jenis Kasus Dalam Kabupaten Aceh Barat, 2022

The Number of Crime Cases That Decided by Kind of Cases and Sud District in Aceh Barat Regency, 2022

Bulan Month	Jenis Kasus Kind of Cases					
	Curanmor Vehicles Stealing	Penipuan Cheating	Pengrusakan Destroying	Penganiayaan Ringan Soft Abuse	Penganiayaan Berat Hard Abuse	Pencurian Biasa Common Stealing
(1)	(2)	(3)	(4)	(5)	(6)	(7)
Januari/ January	-	1	-	3	-	-
Februari/ February	-	2	-	6	2	2
Maret/ March	-	-	-	3	1	5
April/ April	1	-	1	1	-	2
Mei/ May	-	2	1	2	1	7
Juni/ June	-	1	1	1	3	-
Juli/ July	-	2	-	6	-	2
Agustus/ August	-	-	-	2	-	2
September/ September	-	-	-	6	-	1
Oktober/ October	5	-	-	1	-	8
November/ November	-	-	3	8	-	11
Desember/ December	3	-	-	-	-	-
Jumlah Total	9	8	6	39	7	40

Lanjutan Tabel 4.5.4/Continued Table 4.5.4

Bulan Month	Jenis Kasus Kind of Cases					Pencurian dengan Kekerasan Both Stealing and Harm
	Pencurian Berat Big Stealing	Kebakaran Fire	Pembakaran Burning	Penggelapan Daring	Perkosaan Raping	
(1)	(8)	(9)	(10)	(11)	(12)	(13)
Januari/ January	-	-	-	1	-	-
Februari/ February	-	-	-	-	-	-
Maret/ March	-	-	1	1	-	-
April/ April	-	-	-	-	-	-
Mei/ May	-	-	-	-	-	-
Juni/ June	-	-	-	-	-	-
Juli/ July	2	-	-	1	1	-
Agustus/ August	-	-	-	-	-	-
September/ September	-	-	-	-	-	-
Oktober/ October	-	-	-	-	-	-
November/ November	-	-	-	1	-	-
Desember/ December	-	-	-	-	-	-
Jumlah Total	2	-	1	4	1	-

Lanjutan Tabel 4.5.4/Continued Table 4.5.4

Bulan Month	Jenis Kasus Kind of Cases					
	Pengero- yokan Forcing	Korupsi Corruption	Penghi- naan Humiliation	Penculikan Kidnapping	Pembu- nuhan Killing	Penadahan Illegal Collection
(1)	(14)	(15)	(16)	(17)	(18)	(19)
Januari/ January	-	-	-	-	-	-
Februari/ February	1	-	-	-	1	-
Maret/ March	-	-	-	-	-	-
April/ April	-	-	-	-	-	-
Mei/ May	-	-	-	-	-	-
Juni/ June	-	-	-	-	-	-
Juli/ July	1	-	-	-	-	-
Agustus/ August	-	-	-	-	-	-
September/ September	-	-	-	-	-	-
Oktober/ October	-	-	-	-	-	-
November/ November	1	-	-	-	-	-
Desember/ December	1	-	-	-	-	-
Jumlah Total	4	-	-	-	1	-

Lanjutan Tabel 4.5.4/Continued Table 4.5.4

Bulan <i>Month</i>	Jenis Kasus <i>Kind of Cases</i>					Jumlah <i>Total</i>
	Perbuatan Cabul <i>Molestation</i>	Pemalsuan Surat Faking <i>Document</i>	Senpi/ Handak Having Gun	KDRT	Lain-lain <i>Others</i>	
(1)	(20)	(21)	(22)	(23)	(24)	(25)
Januari/ <i>January</i>	-	-	-	-	-	5
Februari/ <i>February</i>	-	-	-	-	1	15
Maret/ <i>March</i>	-	-	-	-	3	14
April/ <i>April</i>	1	-	-	-	-	6
Mei/ <i>May</i>	-	-	-	-	4	17
Juni/ <i>June</i>	1	-	-	-	5	12
Juli/ <i>July</i>	-	-	2	1	4	22
Agustus/ <i>August</i>	-	-	-	-	4	8
September/ <i>September</i>	-	-	-	1	1	9
Oktober/ <i>October</i>	-	-	-	2	6	22
November/ <i>November</i>	-	-	-	1	4	29
Desember/ <i>December</i>	-	-	-	-	2	6
Jumlah Total	2	-	2	5	34	165

Sumber/Source : Polres Aceh Barat/Resort Police of Aceh Barat Regency

Tabel
Table 4.5.5

**Jumlah Kasus Kekerasan Dalam Rumah Tangga (KDRT)
Menurut Kecamatan Di Kabupaten Aceh Barat, 2020–2022**
*The Number of Household Violence Case by Sub Districts in
Aceh Barat Regency, 2020–2022*

Kecamatan Sub Districts	2020		2021		2022	
	Terjadi Case	Disele- saikan Be Solved	Terjadi Case	Disele- saikan Be Solved	Terjadi Case	Disele- saikan Be Solved
(1)	(2)	(3)	(4)	(5)	(6)	(7)
Johan Pahlawan	4	4	11	11	4	4
Samatiga	-	-	-	-	1	1
Bubon	-	-	1	1	1	1
Arongan Lambalek	-	-	-	-	-	-
Woyla	-	-	-	-	-	-
Woyla Barat	-	-	-	-	-	-
Woyla Timur	-	-	-	-	-	-
Kaway XVI	-	-	1	1	-	-
Meureubo	4	4	2	2	1	1
Pante Ceureumen	-	-	-	-	-	-
Panton Reu	-	-	-	-	-	-
Sungai Mas	-	-	-	-	-	-
Jumlah Total	8	8	15	15	7	7

Sumber/Source : Dinas Pemberdayaan Perempuan, Perlindungan Anak dan Keluarga Berencana Kabupaten Aceh Barat/Family Planning,
Child Protection and Social of Aceh Barat Regency

Tabel 4.5.6 Jumlah Perkara Dan Terdakwa Dalam Perkara Pidana Termasuk Pelanggaran Lalu Lintas Yang Diterima Dan Diputuskan Pada Pengadilan Negeri Meulaboh, 2022
The Number of Cases and Convicted Including Breaking Traffic Laws Which Has Accepted and Decided in State Court of Meulaboh, 2022

Uraian Description		Yang Masuk dan Sisa Tahun Lalu Incoming and remain from the Previous year	Diselesaikan/ Diputuskan/ Finished/ Decided	Sisa Akhir Tahun Ini Remain of This Year
(1)		(2)	(3)	(4)
1 Perkara/ Cases				
Pidana Biasa/Tolakan/ Common Cases/ Rejection		21	95	8
Pidana Sumir/ Paradoxal Cases		-	1	-
Pidana Rol/Pelanggaran Breaking Laws Cases		-	1 202	-
Jumlah Perkara/ Total Cases	2022	21	1 298	8
	2021	2 857	2 836	21
2 Terdakwa/ Convicted				
Pidana Biasa/Tolakan/ Common Cases/ Rejection		-	584	-
Pidana Sumir/ Paradoxal Cases		-	1	-
Pidana Rol/Pelanggaran Breaking Laws Cases		-	3 930	-
Jumlah Terdakwa/ Total Convicted	2022	-	4 515	-
	2021	2 922	2 890	32

Sumber/Source: : Kantor Pengadilan Negeri Meulaboh/State Judging Office of Meulaboh

Tabel
Table 4.5.7

Jumlah Perkara Dan Terdakwa Pidana Biasa, Termasuk Pelanggaran Lalu Lintas Yang Diterima Dan Diputuskan Pada Pengadilan Negeri Meulaboh Per Bulan, 2022
The Number of Common Cases and Convicted, Including Breaking Traffic Laws Which Has Accepted and Decided in State Court of Meulaboh, 2022

Bulan Month	Jumlah Perkara Pidana Biasa Number of Common cases			Jumlah Terdakwa Pidana Biasa Number of Convicted			
	Sisa Bln Lalu Remain from previous month	Masuk Bln Ini Incoming this Month	Dipu- tuskan Decided	Sisa Bln Lalu Remain from previous month	Masuk Bln Ini Incoming this Month	Dipu- tuskan Decided	
(1)	(2)	(3)	(4)	(5)	(6)	(7)	
Januari/ January	21	6	18	-	66	66	
Februari/ February	9	10	4	-	32	32	
Maret/ March	15	8	4	-	36	36	
April/ April	19	12	12	-	65	65	
Mei/ May	19	2	10	-	52	52	
Juni/ June	13	9	7	-	56	56	
Juli/ July	13	5	7	-	37	37	
Agustus/ August	11	4	10	-	31	31	
September/ September	5	8	1	-	32	32	
Oktober/ October	12	10	7	-	65	65	
November/ November	15	9	5	-	62	62	
Desember/ December	19	2	13	-	50	50	
Jumlah Total	2022 2021	9 300	85 144	98 136	- 441	584 206	584 185

Sumber/Source: : Kantor Pengadilan Negeri Meulaboh/State Judging Office of Meulaboh

Tabel 4.5.8 **Jumlah Perkara Dan Terdakwa Pidana Sumir, Termasuk Pelanggaran Lalu Lintas Yang Diterima Dan Diputuskan Pada Pengadilan Negeri Meulaboh Per Bulan, 2022**
The Number of Paradoxal Cases and Convicted, Including Breaking Traffic Laws Which Has Accepted and Decided in State Court of Meulaboh, 2022

Bulan Month	Jumlah Perkara Pidana Sumir Number of Paradoxal cases			Jumlah Terdakwa Pidana Sumir Number of Convicted		
	Sisa Bln Lalu Remain from previous month	Masuk Bln Ini Incoming this Month	Dipu- tuskan Decided	Sisa Bln Lalu Remain from previous month	Masuk Bln Ini Incoming this Month	Dipu- tuskan Decided
(1)	(2)	(3)	(4)	(5)	(6)	(7)
Januari/ January	-	1	1	-	1	1
Februari/ February	-	-	-	-	-	-
Maret/ March	-	-	-	-	-	-
April/ April	-	-	-	-	-	-
Mei/ May	-	-	-	-	-	-
Juni/ June	-	-	-	-	-	-
Juli/ July	-	-	-	-	-	-
Agustus/ August	-	-	-	-	-	-
September/ September	-	-	-	-	-	-
Oktober/ October	-	-	-	-	-	-
November/ November	-	-	-	-	-	-
Desember/ December	-	-	-	-	-	-
Jumlah	2022	-	1	1	-	1
Total	2021	-	1	1	-	1

Sumber/Source: : Kantor Pengadilan Negeri Meulaboh/State Judging Office of Meulaboh

Tabel
Table 4.5.9

**Jumlah Perkara Dan Terdakwa Pidana Pelanggaran,
Termasuk Pelanggaran Lalu Lintas Yang Diterima Dan
Diputuskan Pada Pengadilan Negeri Meulaboh Per Bulan,
2022**

*The Number of Breaking Law Cases and Convicted, Including
Breaking Traffic Laws Which Has Accepted and Decided in
State Court of Meulaboh, 2022*

Bulan Month	Jumlah Perkara Pidana Pelanggaran Number of Breaking Law Cases			Jumlah Terdakwa Pidana Pelanggaran Number of Convicted		
	Sisa Bln Lalu Remain from previous month	Masuk Bln Ini Incoming this Month	Dipu- tuskan Decided	Sisa Bln Lalu Remain from previous month	Masuk Bln Ini Incoming this Month	Dipu- tuskan Decided
(1)	(2)	(3)	(4)	(5)	(6)	(7)
Januari/ January	-	425	317	-	1 275	1 275
Februari/ February	108	196	304	-	912	912
Maret/ March	-	240	240	-	720	720
April/ April	-	309	309	-	927	927
Mei/ May	-	7	7	-	21	21
Juni/ June	-	-	-	-	-	-
Juli/ July	-	-	-	-	-	-
Agustus/ August	-	25	25	-	75	75
September/ September	-	-	-	-	-	-
Oktober/ October	-	-	-	-	-	-
November/ November	-	-	-	-	-	-
Desember/ December	-	-	-	-	-	-
Jumlah Total	2022	-	1 202	1 202	-	3 930
	2021	333	2 596	2 596	333	2 596

Sumber/Source: : Kantor Pengadilan Negeri Meulaboh/State Judging Office of Meulaboh

Tabel 4.5.10 Jumlah Perkara (P) Dan Terdakwa (T), Termasuk Pelanggaran Lalu Lintas Yang Diterima Dan Diputuskan Pada Pengadilan Negeri Meulaboh Per Bulan Tahun 2022
The Number of Breaking Law Cases and Convicted Including Breaking Traffic Laws Which Has Accepted and Decided in State Court of Meulaboh, 2022

Bulan Month	Sisa Bln Lalu Remain from previous month		Masuk Bln Ini Incoming this Month		Diputuskan Decided		Sisa Bulan ini Remain this month	
	P	T	P	T	P	T	P	T
(1)	(2)	(3)	(4)	(5)	(6)	(7)	(8)	(9)
Januari/ January	21	-	432	1 342	336	1 342	117	-
Februari/ February	117	-	206	944	308	944	15	-
Maret/ March	15	-	248	756	244	756	19	-
April/ April	19	-	321	992	321	992	19	-
Mei/ May	19	-	9	73	17	73	13	-
Juni/ June	13	-	9	56	7	56	13	-
Juli/ July	13	-	5	37	7	37	11	-
Agustus/ August	11	-	29	106	35	106	5	-
September/ September	5	-	8	32	1	32	12	-
Oktober/ October	12	-	10	65	7	65	15	-
November/ November	15	-	9	62	5	62	19	-
Desember/ December	19	-	2	50	13	50	8	-
Jumlah Total	-	-	1 288	4 515	1 301	4 515	9	-

Sumber/Source : Kantor Pengadilan Negeri Meulaboh/State Judging Office of Meulaboh

Tabel
Table 4.5.11**Jumlah Perkara Yang Diterima Dan Diselesaikan Oleh
Mahkamah Syari'ah Meulaboh Per Bulan, 2022**
**The Number of Cases Accepted and Decided by Syari'ah Court
of Meulaboh by Month, 2022**

Bulan Month	Perkara Cases			Diputuskan Bulan Ini Decided this Month	Sisa Akhir Bulan Ini Remain of this Month
	Sisa Akhir Bulan Lalu Remain from Previous Month	Diterima Bulan Ini Accepted this Month	Jumlah Total		
(1)	(2)	(3)	(4)	(5)	(6)
Januari/ January	24	32	56	34	22
Februari/ February	22	29	51	18	33
Maret/ March	33	45	78	42	36
April/ April	36	31	67	37	30
Mei/ May	30	30	60	27	33
Juni/ June	33	43	76	45	31
Juli/ July	31	35	66	32	34
Agustus/ August	34	51	85	47	38
September/ September	38	40	78	44	34
Oktober/ October	34	40	74	36	38
November/ November	38	39	77	38	39
Desember/ December	39	33	72	59	13
Jumlah Total	392	448	840	459	381

Sumber/Source : Mahkamah Syari'ah Meulaboh/Syari'ah Court of Meulaboh

Tabel 4.5.12 Jumlah Perkara Menurut Jenis Yang Diterima Oleh Mahkamah Syari'ah Meulaboh Per Bulan, 2022
The Number of Cases by Kind of Cases That were Accepted by Syari'ah Court of Meulaboh by Month, 2022

Bulan Month	Jenis Perkara							Jumlah Total
	Izin Poligami Polygamy Permit	Pengesa- han Nikah Attestation Marriage	Talak Revelation of Divorce	Fhasah Divorce by Judge's Decision	Kewari- san Inheri- tance	Harta Bersama Community Property	Lainnya Others	
(1)	(2)	(3)	(4)	(5)	(6)	(7)	(8)	(9)
Januari/ January	-	1	10	15	-	-	6	32
Februari/ February	-	6	7	8	-	2	6	29
Maret/ March	-	7	8	21	1	-	8	45
April/ April	-	4	2	14	1	-	10	31
Mei/ May	-	5	4	15	-	1	5	30
Juni/ June	-	8	6	13	1	-	15	43
Juli/ July	-	4	10	9	2	-	10	35
Agustus/ August	-	6	8	25	1	-	11	51
September/ September	-	6	6	18	1	1	8	40
Oktober/ October	-	4	7	20	1	-	8	40
November/ November	-	6	3	21	-	-	9	39
Desember/ December	-	4	6	16	-	-	1	33
Jumlah Total	-	61	77	195	8	4	97	448

Sumber/Source : Mahkamah Syari'ah Meulaboh/Syari'ah Court of Meulaboh

Tabel 4.5.13 Jumlah Perkara Menurut Jenis Yang Diselesaikan Oleh Mahkamah Syari'ah Meulaboh Per Bulan, 2022
The Number of Cases by Types of Cases That were Decided by Syari'ah Court of Meulaboh by Month, 2022

Bulan Month	Perkara yang diselesaikan							Jumlah Total
	Izin Poligami Polygamy Permit	Pengesa- han Nikah Attesta- tion Marriage	Talak Revela- tion of Divorce	Fhasah Divorce by Judge's Decision	Kewari- san Inheri- tance	Harta Bersama Community Property	Lainnya Others	
(1)	(2)	(3)	(4)	(5)	(6)	(7)	(8)	(9)
Januari/ January	-	-	6	17	-	-	-	23
Februari/ February	-	2	5	6	-	-	-	13
Maret/ March	-	4	8	13	-	-	-	25
April/ April	-	7	5	11	-	1	1	25
Mei/ May	-	4	1	12	-	1	-	18
Juni/ June	-	5	6	10	-	-	-	21
Juli/ July	-	5	2	9	-	-	-	16
Agustus/ August	-	6	9	14	-	-	-	29
September/ September	-	3	7	13	-	1	-	24
Oktober/ October	-	3	3	17	1	-	1	25
November/ November	-	4	6	16	-	-	-	26
Desember/ December	-	6	6	28	1	-	-	41
Jumlah Total	-	49	64	166	2	3	2	286

Sumber/Source : Mahkamah Syari'ah Meulaboh/Syari'ah Court of Meulaboh

Tabel 4.5.14 Jumlah Penghuni Lembaga Pemasyarakatan (LP) Meulaboh Menurut Jenis Kejahatan Dan Jenis Kelamin, 2022
The Number of Prisoners by Types of Crime and Sex in Meulaboh Correctional Institutions, 2022

Bulan Month	Narapidana Convicts		Tahanan Inmate		Titipan Deposit		Jumlah Total		
	Laki-laki Male	Wanita Female	Laki-laki Male	Wanita Female	Laki-laki Male	Wanita Female	Laki-laki Male	Wanita Female	
(1)	(2)	(3)	(4)	(5)	(6)	(7)	(8)	(9)	
Terhadap Kepala Negara/ <i>The Head of State</i>	-	-	-	-	-	-	-	-	
Terhadap Ketertiban/ <i>Order</i>	-	-	-	-	-	-	-	-	
Kesusilaan/ <i>Decency</i>	15	-	4	1	-	-	19	1	
Perjudian/ <i>Gambling</i>	5	-	1	-	-	-	6	-	
Pembunuhan/ <i>Killing</i>	25	1	1	-	-	-	26	1	
Penganiayaan/ <i>Persecution</i>	2	-	4	-	-	-	6	-	
Pencurian/ <i>Stealing</i>	40	-	7	-	-	-	47	-	
Penggelapan/ <i>Darking</i>	5	-	-	-	-	-	5	-	
Penipuan/ <i>Cheating</i>	7	-	2	-	-	-	9	-	
Penadahan/ <i>Illegal Colection</i>	1	-	-	-	-	-	1	-	
Narkoba/ <i>Drugs</i>	343	2	20	-	-	-	363	2	
Lainnya/ <i>Others</i>	57	1	18	-	-	-	75	1	
Jumlah Total	2022	500	4	57	1	-	-	557	5
	2021	444	5	49	6	-	-	493	11

Sumber/Source : Lembaga Pemasyarakatan/Correctional Institutions of Meulaboh

Tabel 4.5.15 Perkembangan Tambahan Narapidana Dari Keputusan Pengadilan Negeri Meulaboh Pada Lembaga Pemasyarakatan (LP) Meulaboh Perbulan Tahun 2022
The Trends of Prisoners Increase every Month in Meulaboh Correctional Institutions, 2022

Bulan Month	Pidana Penjara Imprisonment		Pidana Kurungan Pengganti Denda Subtitute Imprisonment Penalties		Jumlah Total
	Laki-laki Male	Wanita Female	Laki-laki Male	Wanita Female	
(1)	(2)	(3)	(4)	(5)	(6)
Januari/ January	16	1	-	-	17
Februari/ February	6	-	-	-	6
Maret/ March	3	-	-	-	3
April/ April	11	-	-	-	11
Mei/ May	9	-	-	-	9
Juni/ June	5	-	-	-	5
Juli/ July	6	-	-	-	6
Agustus/ August	10	-	-	-	10
September/ September	1	-	-	-	1
Oktober/ October	6	-	-	-	6
November/ November	8	-	-	-	8
Desember/ December	7	1	-	-	8

Sumber/Source : Lembaga Pemasyarakatan/Correctional Institutions of Meulaboh

Tabel 4.5.16 **Jumlah Tahanan Pidana Menurut Jenis Perkara di Daerah Hukum Kejaksaan Negeri Meulaboh Tahun 2022**
The Number of Prisoners by Types of Crime in Meulaboh Correctional Institutions, 2022

	Uraian <i>Elucidation</i>	Tindak Pidana <i>Imprisonment</i>		Jumlah <i>Total</i>
		Narkotika <i>Narcotic</i>	Korupsi <i>Corruption</i>	
	(1)	(2)	(3)	(4)
1	Sisa Tahun Lalu/ <i>Remain from Last Year</i>	3	1	4
2	Diterima Tahun Ini/ <i>Accepted this Year</i>	50	3	53
3	Diselesaikan/ <i>Decided</i>			
	• Dilimpahkan Ke PN/ <i>Delegated to District Court44</i>	53	3	56
	• Dikirim dari Tahanan/ <i>Sent from Custody</i>	-	-	-
	• Dikirim ke Kejari Lain/ <i>Sent to Another District Attorney</i>	-	-	-
	• Vonis/ <i>Verdict</i>	51	2	53
4	Sisa Tahun Laporan/ <i>Remain from Year Report</i>	-	2	2

Sumber/Source : Kejaksaan Negeri Meulaboh/*Public Procecutor of Meulaboh*

Tabel 4.5.17 Jumlah Kejahatan yang Dilaporkan, Resiko Penduduk Terjadi Tindak Pidana Per 100.000 Penduduk, Persentase Penyelesaian Tindak Pidana dan Selang Waktu Terjadinya Tindak Pidana Menurut Kepolisian Resort 2019-2022
Crime Total, Crime Rate per 100,000 Population, Percentage of Crime Clearance, and Time Interval of Crime Occurance by Departmental (Resort) Police Office 2019-2022

Kecamatan Subdistrict	Jumlah Kejahatan Yang Dilaporkan Crime Total			
	2019	2020	2021	2022
(1)	(2)	(3)	(4)	(5)
1 Johan Pahlawan	21	163	145	156
2 Samatiga	14	10	7	14
3 Bubon	1	2	-	-
4 Arongan Lambalek	5	8	-	-
5 Woyla	3	10	2	8
6 Woyla Barat	8	3	-	2
7 Woyla Timur	1	-	-	1
8 Kaway XVI	13	12	1	8
9 Meureubo	14	18	11	20
10 Pante Ceureumen	1	-	2	-
11 Pantou Reu	-	-	-	-
12 Sungai Mas	1	1	-	1
Aceh Barat	82	227	168	210

Lanjutan Tabel 4.5.17/ *Continued Table 4.5.17*

Kecamatan Subdistrict	Resiko Penduduk Terjadi Tindak Pidana Per 100.000 Penduduk <i>Crime Rate per 100,000 Population</i>			
	2019	2020	2021	2022
(1)	(6)	(7)	(8)	(9)
1 Johan Pahlawan	21	77	73	78
2 Samatiga	14	5	4	7
3 Bubon	1	1	-	-
4 Arongan Lambalek	5	4	-	-
5 Woyla	3	5	1	4
6 Woyla Barat	8	1	-	1
7 Woyla Timur	1	-	-	-
8 Kaway XVI	13	6	1	4
9 Meureubo	14	8	6	10
10 Pante Ceureumen	1	-	1	-
11 Pantou Reu	-	-	-	-
12 Sungai Mas	1	-	-	-
Aceh Barat	82	107	85	105

Lanjutan Tabel 4.5.17/ *Continued Table 4.5.17*

Kecamatan Subdistrict	Persentase Penyelesaian Tindak Pidana Percentage of Crime Clearance			
	2019	2020	2021	2022
(1)	(10)	(11)	(12)	(13)
1. Johan Pahlawan	95	83	68	74
2. Samatiga	65	60	71	57
3. Bubon	100	50	-	-
4. Arongan Lambalek	60	38	-	-
5. Woyla	100	30	100	88
6. Woyla Barat	90	33	-	300
7. Woyla Timur	100	-	-	100
8. Kaway XVI	65	67	100	125
9. Meureubo	85	78	73	90
10. Pante Ceureumen	100	-	-	-
11. Pantou Reu	-	-	-	-
12. Sungai Mas	-	-	-	-
Aceh Barat	76	75	69	79

Lanjutan Tabel 4.5.17/ *Continued Table 4.5.17*

Kecamatan Subdistrict	Selang Waktu Terjadinya Tindak Pidana ¹ (hari) Time Interval of Crime Occurance ¹ (days)			
	2019	2020	2021	2022
(1)	(14)	(15)	(16)	(17)
1. Johan Pahlawan	17	2	3	2
2. Samatiga	26	37	52	26
3. Bubon	365	183	-	-
4. Arongan Lambalek	73	46	-	-
5. Woyla	122	37	183	46
6. Woyla Barat	46	122	-	183
7. Woyla Timur	365	-	-	365
8. Kaway XVI	28	30	365	46
9. Meureubo	26	20	33	18
10. Pante Ceureumen	365	-	-	-
11. Panton Reu	-	-	-	365
12. Sungai Mas	183	365	-	-
Aceh Barat	4	2	2	2

Sumber/Source: : Biro Pengendalian Operasi, Mabes POLRI/Bureau of Operation Control, Indonesian National Police Headquarters

POPULASI TERNAK DI KABUPATEN ACEH BARAT, 2022

Sapi Potong
8.524 ekor

Kerbau
24.935 ekor

Ayam Kampung
96.111 ekor

Itik
11.909 ekor



PRODUKSI BUAH & SAYURAN DI KABUPATEN ACEH BARAT, 2022

Selama tahun 2021-2022
Jumlah Produksi buah-
buahan dan sayuran tahunan
naik 123 % dengan total
sebanyak 66.855 kuintal



PENJELASAN TEKNIS**TECHNICAL NOTES**

1. **Lahan sawah** adalah lahan pertanian yang berpetak-petak dan dibatasi oleh pematang (galangan), saluran untuk menahan/ menyalurkan air, yang biasanya ditanami padi sawah tanpa memandang dari mana diperoleh atau status lahan tersebut, Lahan yang dimaksud termasuk lahan yang terdaftar di Pajak Bumi Bangunan, luran Pembangunan Daerah, lahan bengkok, lahan serobotan, lahan rawa yang ditanami padi dan lahan bekas tanaman tahunan yang telah dijadikan sawah, baik yang ditanami padi, palawija atau tanaman semusim lainnya,
2. **Tegal/Kebun** adalah lahan pertanian bukan sawah (lahan kering) yang ditanami tanaman semusim atau tahunan dan terpisah dengan halaman sekitar rumah serta penggunaannya tidak berpindah pindah,
3. **Ladang/Huma** adalah lahan pertanian bukan sawah (lahan kering) yang biasanya ditanami tanaman semusim dan penggunaannya hanya semusim atau dua musim, kemudian akan ditinggalkan bila sudah tidak subur lagi (berpindah-pindah), Kemungkinan lahan ini beberapa tahun kemudian akan dikerjakan kembali jika sudah subur,

1. **Wetland** is agricultural land that separated by small dykes to resist water, where the main crop is usually wetland paddy without considering where it is got from or the status of the land, It includes the land that is registered at land income tax office, regional development contribution, 'bengkok' land, illegal ownership, swamps for rice cultivation, and annual crop land mark that has been used as rice field, which are both planted with paddy, secondary crops or the other seasonal crops,
2. **Dry field/Garden** is an dryland (unirrigated land) which is planted with seasonal or annual crops and separately from the yard around the house without shifting
3. **Unirrigated agricultural field /Shifting cultivation land** is dryland (unirrigated land) that usually is cultivated for seasonal crops and utilized only for one or two seasons, then it will be left when it is not fertile (shifting), Maybe, this land will be used again in a few years if it has been fertile,

- | | |
|------------------------------------------------------------------------------------------------------------------------------------------------------------------------------------------------------------------------------------------------------------------------------------------------------------------------------------------------------------------------------------------------------------------------------------------------------------------------------------------------------------------------------------------------|-------------------------------------------------------------------------------------------------------------------------------------------------------------------------------------------------------------------------------------------------------------------------------------------------------------------------------------------------------------------------------------------------------------------------------------------------------------------------------------------------------------------------------------------------------------------|
| <p>4. Lahan yang sementara tidak diusahakan adalah lahan yang biasanya diusahakan tetapi untuk sementara (lebih dari 1 (satu) tahun tetapi kurang dari atau sama dengan 2 (dua) tahun) tidak diusahakan, termasuk lahan sawah yang tidak diusahakan selama lebih dari 2 (dua) tahun,</p> | <p>4. Temporarily unused land is land that is regularly used but temporarily (more than a year but less or equal than two years) is unused, it includes wetland that is not cultivated more than two years,</p> |
| <p>5. Data pokok tanaman pangan yang dikumpulkan adalah luas panen dan produktivitas (hasil per hektar), Produksi tanaman pangan merupakan hasil perkalian antara luas panen dengan produktivitas, Pengumpulan data luas panen dilakukan setiap bulan dengan pendekatan area kecamatan di seluruh wilayah Indonesia, Pengumpulan data produktivitas dilakukan melalui pengukuran langsung pada plot ubinan berukuran 2½ m x 2½ m, Pengumpulan data produktivitas dilakukan setiap subround (empat bulanan) pada waktu panen petani,</p> | <p>5. The main food crops data collected consists of harvested area and productivity (yield per hectare), Food crops production is generated by harvested area multiplied by productivity, The harvested area data is collected every month using Sub Districts area approach in all Sub Districts in Indonesia, The productivity data collection is conducted by a direct measurement in 2½m x 2½m crop cutting plot, The productivity measurement is conducted in every subround (four monthly) at the time when farmers are harvesting their crops,</p> |
| <p>6. Data produksi padi dan palawija yang disajikan adalah dalam kualitas: gabah kering giling (padi), pipilan kering (jagung), biji kering (kedelai dan kacang tanah), dan umbi basah (ubi kayu dan ubi jalar),</p> | <p>6. Production of paddy and secondary crops data are presented in the form of: dry unhusked rice (paddy), dry loose maize (maize), dry shells crops (soybeans and peanuts), and fresh roots (cassava and sweet potatoes),</p> |
| <p>7. Tanaman sayuran dan buah-buahan semusim</p> | <p>7. Seasonal vegetable and fruit plants</p> |

Tanaman sayuran semusim adalah tanaman sumber vitamin, garam mineral dan lain-lain yang dikonsumsi dari bagian tanaman yang berupa daun, bunga, buah, dan umbinya, yang berumur kurang dari satu tahun,

Tanaman buah-buahan semusim adalah tanaman sumber vitamin, garam mineral, dan lain-lain yang dikonsumsi dari bagian tanaman yang berupa buah, berumur kurang dari satu tahun, tidak berbentuk pohon/rumpun tetapi menjalar dan berbatang lunak,

8. Tanaman buah-buahan dan sayuran tahunan

Tanaman buah-buahan tahunan adalah tanaman sumber vitamin, garam mineral, dan lain-lain yang dikonsumsi dari bagian tanaman yang berupa buah dan merupakan tanaman tahunan

Tanaman sayuran tahunan adalah tanaman sumber vitamin, garam mineral, dan lain-lain yang dikonsumsi dari bagian tanaman yang berupa daun dan atau buah yang berumur lebih dari satu tahun,

9. Tanaman biofarmaka adalah tanaman yang bermanfaat untuk obat-obatan, kosmetik, dan kesehatan yang dikonsumsi atau digunakan dari bagian-bagian tanaman seperti daun, batang, buah, umbi (rimpang) ataupun

Seasonal vegetable plants are plants which are the sources of vitamin, mineral salt, etc, consumed from the part of the plant in the form of leaf, flower, fruit, and root with the age of less than one year,

Seasonal fruit plants are plants which are the sources of vitamin, mineral salt, etc, consumed from the part of the plant in the form of fruits, These plants are creeps with the age of less than one year,

8. Annual fruit and vegetable plants

Annual fruit plants are plants which are the sources of vitamin, contained mineral salt, etc, consumed from the part of plant in the form of fruit and more than one year of age,

Annual vegetable plants are plants which are the sources of vitamin, contained mineral salt, etc, consumed from the part of the plant in the form of vegetable and more than one year of age,

9. Medicinal plants are plants which are useful for medicine, It is consumed from part of the plant such as leaf, flower, fruit, tuber, and root,

akar,

- 10. Tanaman hias** adalah tanaman yang mempunyai nilai keindahan baik bentuk, warna daun, tajuk maupun bunganya, sering digunakan untuk penghias pekarangan dan lain sebagainya,
- 10. Ornamental plants** are plants which have a beauty value, either in shape, colour of leaf or crown of flower, and they are often used as a yard decorator,
- 11. Luas panen tanaman hortikultura** adalah luas tanaman sayuran, buah-buahan, biofarmaka, dan tanaman hias yang diambil hasilnya/dipanen pada periode pelaporan,
- 11. Harvested area of horticulture** is area which vegetable, fruit, medicinal and ornamental plant of crop harvested during the period of report,
- 12. Luas panen untuk tanaman sayuran** adalah luas tanaman yang dipanen sekaligus/habis/dibongkar dan luas tanaman yang dipanen berkali-kali (lebih dari satu kali)/belum habis, **Tanaman yang dipanen sekaligus/ habis/dibongkar** adalah tanaman yang sehabis panen langsung dibongkar/dicabut, terdiri dari bawang merah, bawang putih, bawang daun, kentang, kol/kubis, kembang kol, petsai/sawi, wortel, lobak, dan kacang merah, **Tanaman yang dipanen berkali-kali (lebih dari satu kali)/belum habis** adalah tanaman yang pemanenannya lebih dari satu kali dan biasanya dibongkar apabila panen terakhir sudah tidak memadai lagi, terdiri dari: kacang panjang, cabe besar, cabe rawit, jamur, tomat, terung, buncis,
- 12. Harvested area of vegetables** is area of entirely plant harvested/ demolished and plant harvested several times/undemolished, **Entirely plants harvested/ demolished** are plants usually harvested once and demolished to be substituted by other plants, consisting of: shallots, garlic, leeks, potato, cabbage, cauli flower, mustard green, carrots, chinese radish, and red kidney beans, **Plants harvested several times/ undemolished** are plants usually harvested more than once and demolished in the case that the last harvest was economically not profitable, They consist of : yard long beans, chili, small chili, mushroom, tomatoes, egg plant, frech beans, cucumber, pumpkin/ chajota, swamp cabbage, spinach, melon, watermelon, and blewah ,

ketimun, labu siam, kangkung, bayam, melon, semangka, dan blewah,

- 13. Produksi hortikultura** adalah hasil menurut bentuk produk dari setiap tanaman sayuran, buah-buahan, biofarmaka dan tanaman hias yang diambil berdasarkan luas yang dipanen/tanaman yang menghasilkan pada bulan/triwulan laporan,
- 13. Horticulture production** is the standard production quantity form of vegetable, fruit, medicinal and ornamental plant based on harvested area/the number of production plants reported monthly/quarterly,
- 14. Data perkebunan besar dikumpulkan oleh BPS setiap bulan secara lengkap (sensus bulanan) dengan sistem surat pos,** Khusus untuk tanaman kelapa, cengkeh, dan kapok, datanya diperoleh dari Direktorat Jenderal Perkebunan, Data perkebunan rakyat juga diperoleh dari Direktorat Jenderal Perkebunan,
- 14. Data on estates** are collected by the BPS every month on complete basis through a mailing system, Data on coconut, clove, and kapok, as well as on smallholder plantation, are acquired from the Directorate General of Estates,
- 15. Penghitungan luas tanaman perkebunan besar** adalah pada keadaan akhir tahun dan tidak termasuk yang luasnya kurang dari 5 hektar,
- 15. Planted areas of estates** refer to condition at the end of the year, and exclude areas less than 5 hectares,
- 16. Bentuk produksi perkebunan** adalah; karet kering (karet), daun kering (teh dan tembakau), biji kering (kopi dan coklat), kulit kering (kayu manis dan kina), serat kering (rami), bunga kering (cengkeh), refined sugar (tebu dari perkebunan besar), gula mangkok (tebu dari perkebunan
- 16. Production of estates crops** are follows: dry rubber (rubber); dry leaves (tea and tobacco); dry beans (coffee and cocoa); dry bark (cassia vera and cinchona); dry fibre (rosella); dry flowers/buds (cloves); refined sugar (sugar cane from estate); cup sugar (sugar cane from smallholders); copra (copra); seeds

rakyat), ekivalen kopra (kopra), biji dan bunga (pala) serta minyak daun (sereh),

and buds (nutmeg); and leaf oil (citronella),

17. Persediaan akhir tahun produksi perkebunan besar bukan merupakan cadangan penyangga (buffer stock),

17. The production availability of estates at the end of year is not the buffer stock,

18. Data Statistik Kehutanan sebagian besar merupakan data sekunder yang bersumber dari Kementerian Kehutanan,

18. Most of forestry statistics are secondary data obtained from the Ministry of Forestry,

19. Kawasan hutan adalah wilayah tertentu yang berupa hutan, yang ditunjuk dan atau ditetapkan oleh pemerintah untuk dipertahankan keberadaannya sebagai hutan tetap, Hal ini untuk menjamin kepastian hukum mengenai status kawasan hutan, letak batas dan luas suatu wilayah tertentu yang sudah ditunjuk menjadi kawasan hutan tetap,

19. Forest Area is a specific territory of forest ecosystem determined and or decided by the government as a permanent forest, Such decision is important to maintain the size of forest area and to ensure its legitimation and boundary demarcation of permanent forest,

20. Kawasan hutan Indonesia ditetapkan oleh Menteri Kehutanan dalam bentuk Surat Keputusan Menteri Kehutanan tentang Penunjukan Kawasan Hutan dan Perairan Provinsi, Penunjukan Kawasan Hutan ini disusun berdasarkan hasil pemaduserasian antara Rencana Tata Ruang Wilayah Provinsi (RTRWP) dengan Tata Guna Hutan Kesepakatan (TGHK),

20. Indonesian forest area is determined by the Minister of Forestry in the format of Ministerial Decree on the Designation of Provincial Forest Area and Inland Water, Coastal and Marine Ecosystem, The designation of Forest Area is formulated based on integrated and harmonized of Provincial Spatial Planning (RTRWP) and Forest Land Use by Concensus (TGHK),

21. Penunjukan kawasan hutan

mencakup pula kawasan perairan yang menjadi bagian dari Kawasan Suaka Alam (KSA) dan Kawasan Pelestarian Alam (KPA),

22. **Kawasan Suaka Alam (KSA)** adalah kawasan dengan ciri khas tertentu, baik di darat maupun di perairan yang mempunyai fungsi pokok sebagai kawasan pengawetan keanekaragaman tumbuhan dan satwa serta ekosistemnya, yang juga berfungsi sebagai wilayah sistem penyangga kehidupan,
23. **Kawasan Pelestarian Alam (KPA)** adalah kawasan dengan ciri khas tertentu, baik di darat maupun di perairan yang mempunyai fungsi pokok perlindungan sistem penyangga kehidupan, pengawetan keanekaragaman jenis tumbuhan dan satwa, serta pemanfaatan secara lestari sumber daya alam hayati dan ekosistemnya,
24. **Berdasarkan Undang-Undang No, 41 Tahun 1999 tentang Kehutanan**, kawasan hutan dibagi ke dalam kelompok Hutan Konservasi, Hutan Lindung, dan Hutan Produksi,
25. **Hutan Konservasi** adalah kawasan hutan dengan ciri khas tertentu, yang mempunyai
21. **The designation of forest area** in some cases also cover inland water, coastal and marine ecosystem that may become part of Sanctuary Reserve Area (KSA) and Nature Conservation Area (KPA),
22. **A Sanctuary Reserve Area** is a specific terrestrial or aquatic area having specific criteria for preserving biodiversity plant and animal as well as ecosystem, which also serve as life support system,
23. **A Nature Conservation area** is a specific terrestrial or aquatic area whose main function is to serve life support system and preserve diversity of plant and animal species, as well as to provide a sustainable utilization of living resources and their ecosystems,
24. **In accordance to the Act on Forestry No, 41/1999**, forest area is categorized as Conservation Forest, Protection Forest and Production Forest,
25. **Conservation Forest** is a forest area having specific characteristic established for the purposes of

fungsi pokok pengawetan keanekaragaman tumbuhan dan satwa serta ekosistemnya,

conservation of animal and plant species as well as their ecosystem,

26. Hutan Lindung adalah kawasan hutan yang mempunyai fungsi pokok sebagai perlindungan sistem penyangga kehidupan untuk mengatur tata air, mencegah banjir, mengendalikan erosi, mencegah intrusi air laut, dan memelihara kesuburan tanah,

26. Protection Forest is a forest area designated to serve life support system, maintain hydrological system, prevent of flood, erosion control, seawater intrusion, and maintain soil fertility,

27. Hutan Produksi adalah kawasan hutan yang mempunyai fungsi pokok memproduksi hasil hutan, Hutan produksi terdiri dari Hutan Produksi Tetap (HP), Hutan Produksi Terbatas (HPT), dan Hutan Produksi yang dapat dikonversi,

27. Production Forest is a forest area designated mainly to promote sustainable forest production, Production forest is classified as permanent production forest, limited production forest, and convertible production forest,

28. Hutan Konservasi terdiri dari: **Kawasan suaka alam berupa Cagar Alam (CA) dan Suaka Margasatwa (SM);** kawasan pelestarian alam berupa Taman Nasional (TN), Taman Hutan Raya (THR), dan Taman Wisata Alam (TWA); **Taman Buru (TB),** Taman Buru adalah kawasan hutan yang ditetapkan sebagai tempat wisata berburu,

28. Conservation Forest is divided into: **Sanctuary Reserve area** consists of Strict Nature Reserve and Wildlife Sanctuary, **Nature conservation area** consists of National Park (TN), Grand Forest Park (THR), and Nature Recreation Park (TWA); **Game Hunting Park (TB)** Game Hunting Park is forest area devoted for game hunting recreation,

29. Penetapan lahan kritis mengacu pada lahan yang telah sangat rusak karena kehilangan penutupan vegetasinya,

29. Critical land refers to a piece of land severely damaged due to lost of its vegetation cover so that its functions as water retention,

sehingga kehilangan atau berkurang fungsinya sebagai penahan air, pengendali erosi, siklus hara, pengatur iklim mikro, dan retensi karbon, Berdasarkan kondisi vegetasinya, kondisi lahan dapat diklasifikasikan sebagai: sangat kritis, kritis, agak kritis, potensial kritis, dan kondisi normal,

erosion control, nutrient cycling, micro climate regulator and carbon retention are completely depleted, Based upon its vegetation condition, the land could be classified as : very critical, critical, slight critical, potential critical, and normal condition,

30. Reboisasi atau rehabilitasi hutan bertujuan untuk menghutankan kembali kawasan hutan yang kritis di wilayah daerah aliran sungai (DAS) yang dilaksanakan bersama masyarakat secara partisipatif,

30. Reforestation or forest rehabilitation is intended to rehabilitate the critical land inside forest area or watershed to improve their ecological and hydrological functions, The activities were conducted with active participation of local communities who live nearby the target area,

31. Pemanfaatan hasil hutan kayu adalah segala bentuk usaha yang memanfaatkan dan mengusahakan hasil hutan kayu dengan tidak merusak lingkungan dan tidak mengurangi fungsi pokok hutan, Kegiatan ini hanya dapat dilaksanakan pada areal hutan yang memiliki potensi untuk dilakukan kegiatan pemanfaatan hasil hutan kayu dan dapat dilaksanakan setelah diperoleh izin usaha,

31. Commercial utilization of timber as forest product is activities to utilize timber without destructing the environment and undermining the main functions of the forest area, Those activities could only be executed in forest area with high commercial timber value with license,

32. Izin Usaha Pemanfaatan Hasil Hutan Kayu (IUPHHK) pada hutan alam adalah izin untuk memanfaatkan hutan produksi yang kegiatannya terdiri dari

32. The license to commercially utilize timber in natural forest is license to utilize production forest for which the activities consist of harvesting or felling, planting,

pemanenan atau penebangan, penanaman, pemeliharaan, pengamanan, pengolahan, dan pemasaran hasil hutan kayu, IUPHHK dapat diberikan kepada perorangan, koperasi, badan usaha swasta, dan BUMN/BUMD,

tending, protecting, processing, and marketing, The license could be granted to individuals, cooperatives, private companies, state-owned enterprises/local government-owned enterprises,

33. Produksi hasil hutan utama yang dihasilkan dari hutan adalah kayu bulat, Produksi kayu bulat ini dihasilkan dari hutan alam melalui kegiatan perusahaan Hak Pengusahaan Hutan (HPH/IUPHHK), kegiatan ijin pemanfaatan kayu (IPK) dalam rangka pembukaan wilayah hutan, pembangunan Hutan Tanaman Industri (HTI), serta kegiatan hutan rakyat,

33. *The main product of commercial forest operation* is log, The log is harvested from various sources such as natural forest granted to concessionaires (IUPHHK/HPH), land clearing activities (IPK), industrial forest plantation (HTI) and community forest,

34. Kayu Gergajian merupakan kayu hasil konversi kayu bulat dengan menggunakan mesin gergaji, mempunyai bentuk yang teratur dengan sisi-sisi sejajar dan sudut-sudutnya siku dengan ketebalan tidak lebih dari 6 cm dan kadar air tidak lebih dari 18 persen, Kayu gergajian yang diolah langsung dari kayu bulat, wajib didukung dengan dokumen yang sah,

34. *Sawn Timber* Constitutes a sawmill product derived from logs as raw material, The product is characterized with regular forms having parallel sides at right angle to each other, thickness not more than 6 cm and moisture content not to exceed 18 percent, Sawn timber produced directly from logs must be certified by a legal document,

35. Kayu Lapis adalah panel kayu yang tersusun dari lapisan veneer dibagian luarnya, sedangkan dibagian intinya (core) bisa berupa veneer atau material lain, diikat dengan lem kemudian di-

35. *Plywood* is wood panel consisting of layers pressed together in between veneers; the core may be veneer or some other material, bound together with glue and pressed tightly together to make

press (ditekan) sedemikian rupa sehingga menjadi panel yang kuat, Termasuk dalam artian ini adalah kayu lapis yang dilapisi lagi dengan material lain,

a strong panel, Included to this definition is plywood covered with other materials,

36. Data populasi ternak bersumber dari Direktorat Jenderal Peternakan dan Kesehatan Hewan Kementerian Pertanian, sedangkan jumlah pemotongan ternak merupakan hasil Survei Laporan Pemotongan Ternak, Pengumpulan data pemotongan ternak dilakukan secara lengkap setiap triwulan di seluruh Rumah Potong Hewan (RPH) dan Tempat Pemotongan Hewan (TPH) yang ada di Indonesia, Pada tahun 2014 jumlah Dokumen RPH/TPH hasil pencacahan yang diolah sebanyak 4,033,

36. Data of domestic livestock population are obtain from the Directorate General of Livestock and Animal Health Service, while data on the number of animals slaughtered are based on the quarterly survey conducted by BPS, This survey is a complete enumeration on all slaughterhouses and abattoirs in Indonesia, There are 4,033 covered in 2014,

37. Data statistik perikanan merupakan data sekunder yang bersumber dari Direktorat Jenderal Perikanan Tangkap dan Direktorat Jenderal Budidaya, Statistik perikanan dibedakan atas data Perikanan Tangkap dan Perikanan Budidaya, Perikanan Tangkap diklasifikasikan atas penangkapan ikan di laut dan penangkapan ikan di perairan umum, Perikanan Budidaya diklasifikasikan atas jenis budidaya yaitu budidaya laut, tambak, kolam, karamba, jaring apung, dan sawah,

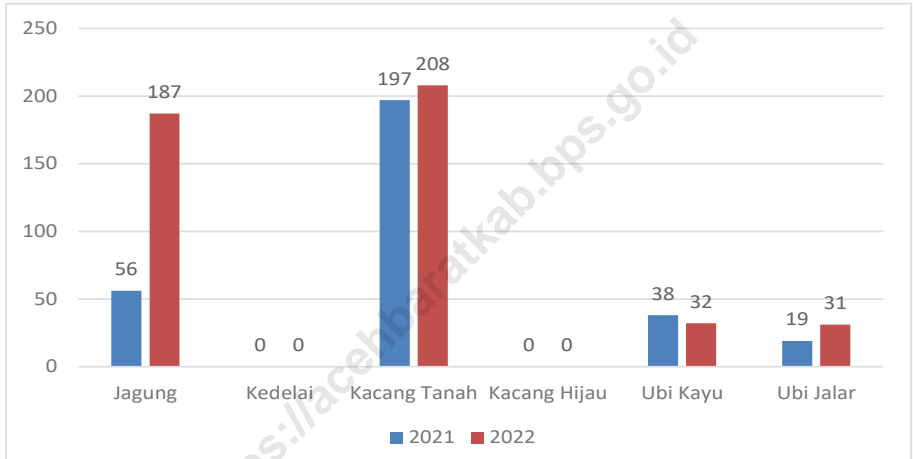
37. Fishery Statistics are secondary data obtained from the Directorate General of Capture Fisheries and Directorate General of Aquaculture, Fishery statistics are categorized into capture fisheries and aquaculture, Capture fisheries are further classified into marine capture fisheries and inland open water capture fisheries, Aquaculture are further classified into several types of culture: marine culture, brackish water pond, fresh water pond, cage, floating net, and fish breeding in paddy fields,

- 38. Rumah Tangga Perikanan Tangkap** adalah rumah tangga yang melakukan kegiatan penangkapan ikan/binatang air lainnya/tanaman air dengan tujuan sebagian/seluruh hasilnya untuk dijual,
- 38. A capture fishery household** is a household conducting activities in catching fishes/other aquatic animals/aquatic plants, for which the products are wholly or partly to be sold,
- 39. Rumah Tangga Perikanan Budidaya** adalah rumah tangga yang melakukan kegiatan budidaya ikan/binatang air lainnya/tanaman air dengan tujuan sebagian/seluruh hasilnya untuk dijual,
- 39. An aquaculture fishery household** is a household conducting activities in culturing fishes/other aquatic animals/aquatic plants, for which the products are wholly or partly to be sold, different types of parameters,

<https://lacehbaratkab.go.id>

Gambar 5.1
Figures

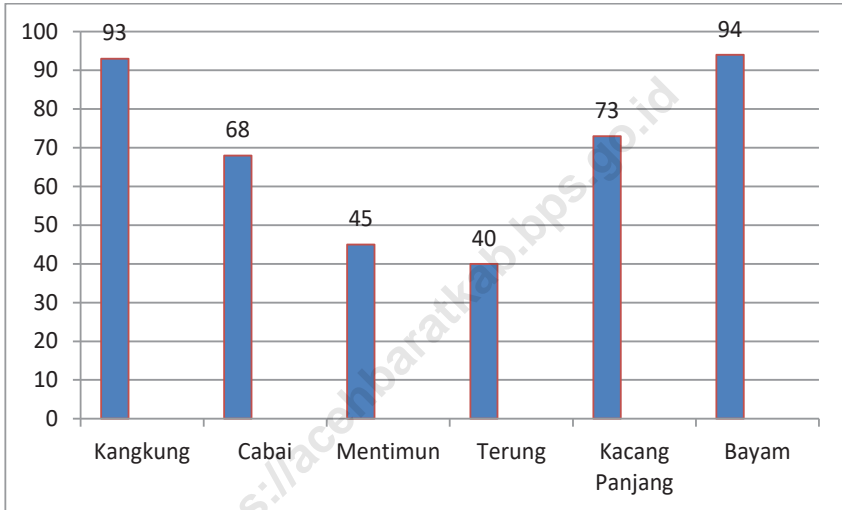
Luas Panen Jagung, Kedelai, Kacang Tanah, Kacang Hijau, Ubi Kayu, Ubi Jalar di Kabupaten Aceh Barat (Hektar), 2021-2022
Harvested Area of Maize, Soybean, Peanut, Mungbean, Cassava, and Sweet Potato in Aceh Barat Regency (Ha), 2021-2022



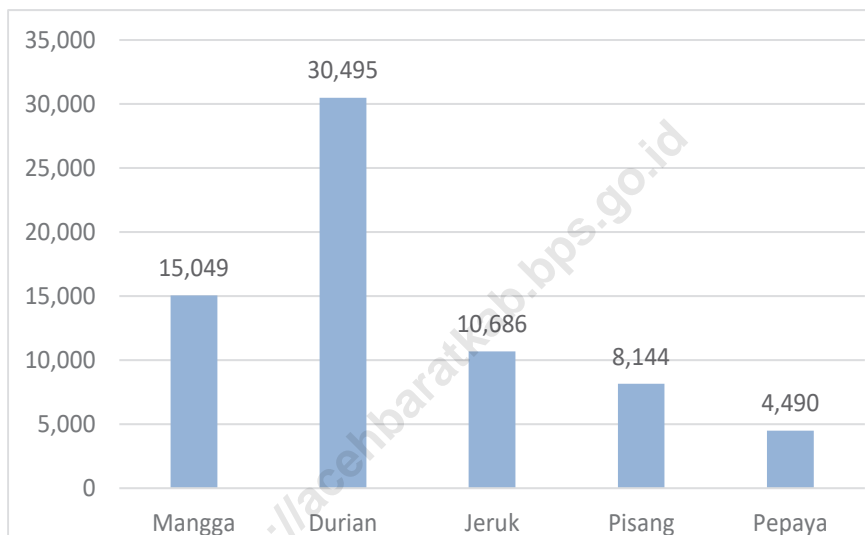
Sumber/Source : Dinas Pertanian Tanaman Pangan dan Holtikultura melalui laporan statistik pertanian tanaman pangan, padi/ Agriculture and Holticulture Departement through Statistic Report of Food Crops, paddy

Gambar 5.2
Figures

Luas Panen Tanaman Sayuran Menurut Jenis Sayuran di Kabupaten Aceh Barat (Hektar), 2022
Harvested Area of Vegetables by kind of plant in Aceh Barat Regency (Hektar), 2022



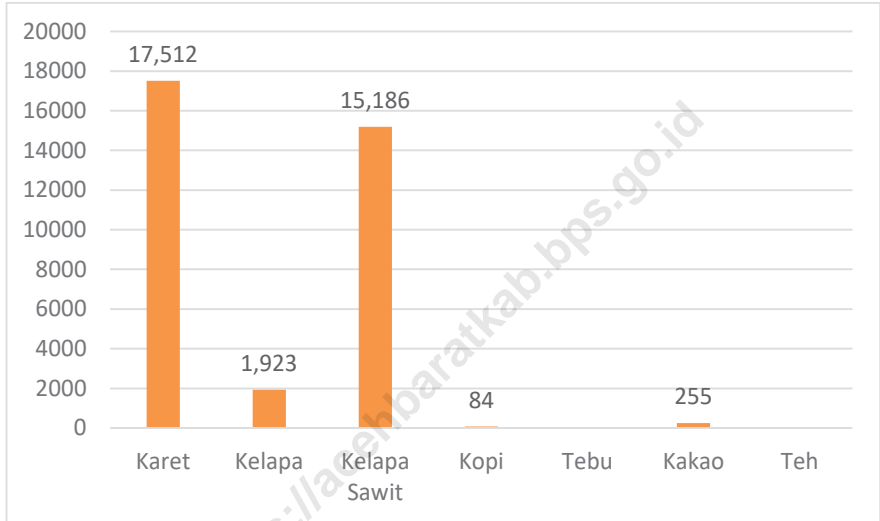
Sumber/Source : BPS, Statistik Pertanian Hortikultura SPH-BST/BPS-Statistics Indonesia, Agricultural Statistic for Horticulture SPH-BST

Gambar
Figures 5.3**Produksi Buah-buahan Menurut Jenis Buah di Kabupaten Aceh Barat (Kuintal), 2022**
Production of Fruits by Kind of Fruit in Aceh Barat Regency (quintal), 2022

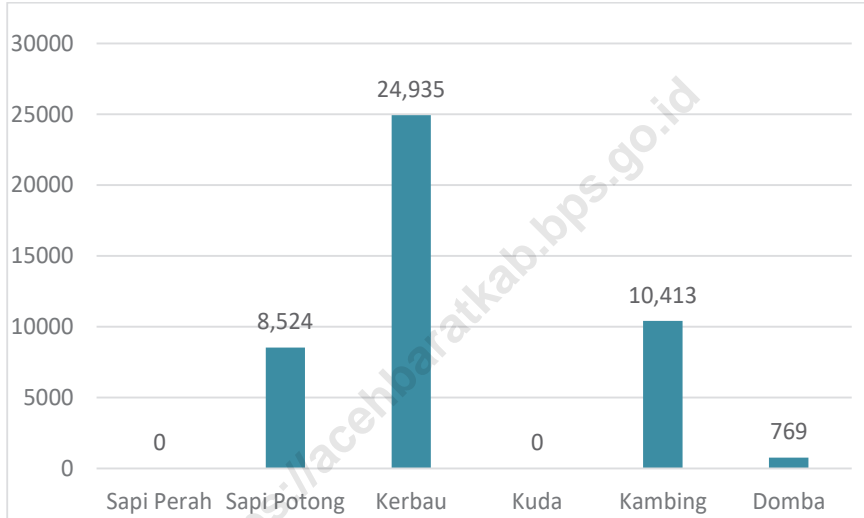
Sumber/Source : BPS, Statistik Pertanian Hortikultura SPH-BST/BPS-Statistics Indonesia, Agricultural Statistic for Horticulture SPH-BST

Gambar 5.4
Figures

Produksi Tanaman Perkebunan Menurut Jenis Tanaman di Kabupaten Aceh Barat (ton), 2022
Production of Estate Crops by Kind of Crop in Aceh Barat Regency (ton), 2022

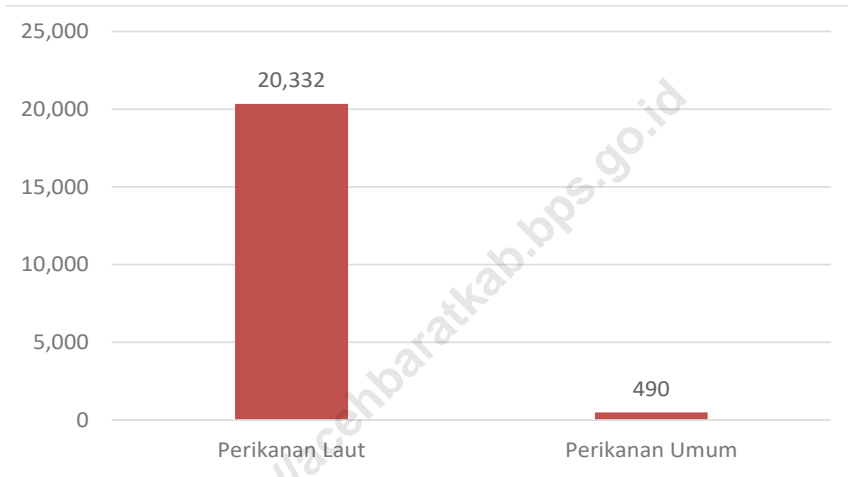


Sumber/Source : Dinas Perkebunan dan Peternakan Kabupaten Aceh Barat/Estate and Poultry Services of Aceh Barat Regency

Gambar 5.5
Figures**Populasi Ternak Menurut Jenis Ternak di Kabupaten Aceh Barat, 2022**
Livestock Population by Kind of Livestock in Aceh Barat Regency, 2022

Sumber/Source : Dinas Perkebunan dan Peternakan Kabupaten Aceh Barat/Estate and Poultry Services of Aceh Barat Regency

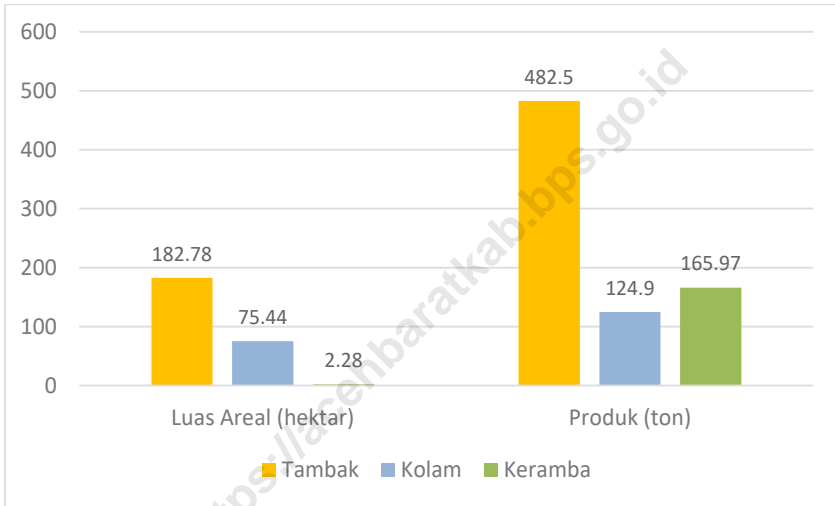
Gambar 5.6 **Produksi Perikanan Tangkap Menurut Subsektor di Kabupaten Aceh Barat (ton), 2022**
Figures **Production of Fish Capture by Subsector in Aceh Barat Regency (ton), 2022**



Sumber/Source : Dinas Kelautan dan Perikanan Kab Aceh Barat/Dinas Kelautan dan Perikanan Kab Aceh Barat/Oceanic and Fishery Services of Aceh Barat Regency

Gambar 5.7
Figures

Luas Areal dan Produksi Budidaya Ikan Menurut Kecamatan Di Kabupaten Aceh Barat 2022
The Area and Production of Fishery by Sub District in Aceh Barat Regency, 2022



Sumber/Source : Dinas Kelautan dan Perikanan Kab Aceh Barat/Dinas Kelautan dan Perikanan Kab Aceh Barat/Oceanic and Fishery Services of Aceh Barat Regency

**5.1 HOLTIKULTURA
HOLTICULTURE**

Tabel 5.1.1 Luas Panen Tanaman Sayuran Menurut Kecamatan dan Jenis Tanaman di Kabupaten Aceh Barat (Ha), 2021-2022
Table 5.1.1 Harvested Area of Vegetables by Sub Districts and Kind of Plant in Aceh Barat Regency (Ha), 2021-2022

Kecamatan Subdistrict	Bawang Merah Shallot		Cabai Besar Big Chili		Cabai Rawit Cayenne Pepper		Cabai Keriting Curly Chili	
	2021	2022	2021	2022	2021	2022	2021	2022
(1)	(2)	(3)	(4)	(5)	(6)	(7)	(8)	(9)
1 Johan Pahlawan	1	-	-	-	8	7	795	323
2 Samatiga	1	-	-	4	1	2	525	25
3 Bubon	12	10	-	3	-	4	160	535
4 Arongan Lambalek	-	-	-	-	-	-	595	136
5 Woyla	-	4	-	9	9	2	1 715	1 050
6 Woyla Barat	-	-	-	-	7	8	1 100	1 234
7 Woyla Timur	-	-	-	-	3	3	245	112
8 Kaway XVI	-	-	-	3	3	3	425	-
9 Meureubo	2	-	-	-	4	10	645	626
10 Pante Ceureumen	-	-	-	-	-	-	560	935
11 Pantou Reu	-	-	-	-	-	-	270	140
12 Sungai Mas	-	-	-	-	5	10	59	174
Aceh Barat	16	14	-	19	40	49	7 094	5 290

Lanjutan Tabel 5.1.1/Continued Table 5.1.1

Kecamatan Subdistrict	Labu Siam Chayote		Tomat Tomato		Bawang Putih Garlic	
	2021	2022	2021	2022	2021	2021
(1)	(10)	(11)	(12)	(13)	(14)	(15)
1 Johan Pahlawan	-	1	1	-	-	-
2 Samatiga	-	-	-	-	-	-
3 Bubon	-	-	-	1	-	-
4 Arongan Lambalek	-	-	-	-	-	-
5 Woyla	5	2	-	-	-	-
6 Woyla Barat	-	-	-	-	-	-
7 Woyla Timur	-	-	-	-	-	-
8 Kaway XVI	-	-	-	-	-	-
9 Meureubo	-	-	-	-	-	-
10 Pante Ceureumen	-	-	-	-	-	-
11 Pantou Reu	-	1	-	-	-	-
12 Sungai Mas	-	-	-	-	-	-
Aceh Barat	5	4	1	1	-	-

Lanjutan Tabel 5.1.1/Continued Table 5.1.1

Kecamatan Subdistrict	Bayam Spinach		Kangkung Kale		Ketimun Cucumber		Buncis String bean	
	2021	2022	2021	2022	2021	2022	2021	2022
(1)	(16)	(17)	(18)	(19)	(20)	(21)	(22)	(23)
1 Johan Pahlawan	9	12	12	12	11	13	-	-
2 Samatiga	12	12	12	12	2	-	-	-
3 Bubon	2	-	4	-	4	2	-	-
4 Arongan Lambalek	7	8	6	7	-	-	-	-
5 Woyla	11	3	12	9	11	3	-	-
6 Woyla Barat	5	12	10	12	4	1	-	-
7 Woyla Timur	7	6	6	1	3	4	-	-
8 Kaway XVI	-	-	-	-	1	2	-	-
9 Meureubo	27	29	25	23	12	10	-	-
10 Pante Ceureumen	2	3	4	4	3	2	-	-
11 Pantou Reu	1	-	2	3	-	2	-	-
12 Sungai Mas	5	9	6	10	5	6	-	1
Aceh Barat	88	94	99	93	56	45	-	1

Lanjutan Tabel 5.1.1/Continued Table 5.1.1

Kecamatan Subdistrict	Kacang Panjang Long Beans		Semangka Watermelon		Terung Eggplant		Melon Melon	
	2021	2022	2021	2022	2021	2022	2021	2022
(1)	(24)	(25)	(26)	(27)	(28)	(29)	(30)	(31)
1 Johan Pahlawan	10	11	3	1	8	4	-	1
2 Samatiga	3	2	2	1	1	1	-	-
3 Bubon	5	-	1	3	2	5	-	-
4 Arongan Lambalek	-	1	8	4	-	-	-	-
5 Woyla	9	11	5	4	7	5	-	-
6 Woyla Barat	12	11	-	-	3	8	-	-
7 Woyla Timur	9	7	1	-	1	1	-	-
8 Kaway XVI	2	3	-	-	2	1	-	-
9 Meureubo	16	15	15	12	10	14	-	-
10 Pante Ceureumen	6	7	-	1	5	1	-	-
11 Pantou Reu	2	-	-	-	-	-	-	-
12 Sungai Mas	5	5	-	-	2	-	-	-
Aceh Barat	79	73	35	26	41	40	-	1

Sumber/Source : BPS, Statistik Pertanian Hortikultura SPH-SBS/BPS-Statistics Indonesia, Agricultural Statistic for Horticulture SPH-SBS

Tabel 5.1.2 **Produksi Tanaman Sayuran Menurut Kecamatan dan Jenis Tanaman di Kabupaten Aceh Barat (Kuintal), 2021-2022**
Harvested Area of Vegetables by Sub District and Kind of Plant in Aceh Barat Regency (Quintal), 2021-2022

Kecamatan Subdistrict	Bawang Merah Shallot		Cabai Besar Big Chili		Cabai Rawit Cayenne Pepper		Cabai Keriting Curly Chili	
	2021	2022	2021	2022	2021	2022	2021	2022
(1)	(2)	(3)	(4)	(5)	(6)	(7)	(8)	(9)
1 Johan Pahlawan	45	-	-	-	937	250	795	323
2 Samatiga	20	-	-	152	80	40	525	25
3 Bubon	595	35	-	43	-	126	160	535
4 Arongan Lambalek	-	-	-	-	-	-	595	136
5 Woyla	-	12.8	-	257	762	50	1 715	1 050
6 Woyla Barat	-	-	-	-	240	209	1 100	1 234
7 Woyla Timur	-	-	-	-	265	127	245	112
8 Kaway XVI	-	-	-	558	270	250	425	-
9 Meureubo	45	-	-	-	330	542	645	626
10 Pante Ceureumen	-	-	-	-	-	-	560	935
11 Pantou Reu	-	-	-	-	-	-	270	140
12 Sungai Mas	-	-	-	-	402	261	59	174
Aceh Barat	705	47.8	-	1 010	3 286	1 855	7 094	5 290

Lanjutan Tabel 5.1.2/Continued Table 5.1.2

Kecamatan Subdistrict	Labu Siam Chayote		Tomat Tomato		Bawang Putih Garlic	
	2021	2022	2021	2022	2021	2022
(1)	(10)	(11)	(12)	(13)	(14)	(15)
1 Johan Pahlawan	-	8	10	-	-	-
2 Samatiga	-	-	-	-	-	-
3 Bubon	-	-	-	20	-	-
4 Arongan Lambalek	-	-	-	-	-	-
5 Woyla	115	30	-	-	-	-
6 Woyla Barat	-	-	-	-	-	-
7 Woyla Timur	-	-	-	-	-	-
8 Kaway XVI	-	-	-	-	-	-
9 Meureubo	-	-	-	-	-	-
10 Pante Ceureumen	-	-	-	-	-	-
11 Pantou Reu	-	80	-	-	-	-
12 Sungai Mas	-	-	-	-	-	-
Aceh Barat	115	118	10	20	-	-

Lanjutan Tabel 5.1.2/Continued Table 5.1.2

Kecamatan Subdistrict	Bayam Spinach		Kangkung Kale		Ketimun Cucumber		Buncis string bean	
	2021	2022	2021	2022	2021	2022	2021	2022
(1)	(16)	(17)	(18)	(19)	(20)	(21)	(22)	(23)
1 Johan Pahlawan	90	444	167	100	210	521	-	-
2 Samatiga	132	329	186	73	40	-	-	-
3 Bubon	22	-	57	-	105	28	-	-
4 Arongan Lambalek	93	47	121	57	-	-	-	-
5 Woyla	132	20	175	25	261	56	-	-
6 Woyla Barat	74	154	146	145	205	5	-	-
7 Woyla Timur	75	79	90	15	65	26	-	-
8 Kaway XVI	-	-	-	-	20	244	-	-
9 Meureubo	265	211	275	506	233	369	-	-
10 Pante Ceureumen	20	20	52	89	65	20	-	-
11 Pantou Reu	10	-	40	71	-	5	-	-
12 Sungai Mas	36	57	39	121	60	329	-	6
Aceh Barat	949	1 361	1 348	1 202	1 264	1 603	-	6

Lanjutan Tabel 5.1.2/Continued Table 5.1.2

Kecamatan Subdistrict	Kacang Panjang Long Beans		Semangka Watermelon		Terung Eggplant		Melon Melon	
	2021	2022	2021	2022	2021	2022	2021	2022
(1)	(24)	(25)	(26)	(27)	(26)	(27)	(28)	(29)
1 Johan Pahlawan	225	257	363	10	263	72	-	8
2 Samatiga	50	11	210	11	20	1	-	-
3 Bubon	100	-	150	28	40	111	-	-
4 Arongan Lambalek	-	120	895	37	-	-	-	-
5 Woyla	165	112	550	40	200	100	-	-
6 Woyla Barat	410	522	-	-	75	184	-	-
7 Woyla Timur	160	429	105	-	25	16	-	-
8 Kaway XVI	40	113	-	-	62,5	2	-	-
9 Meureubo	258	384	2 725	43	190	239	-	-
10 Pante Ceureumen	107	97	-	50	130	10	-	-
11 Pantou Reu	30	-	-	-	-	-	-	-
12 Sungai Mas	63	77	-	-	22	-	-	-
Aceh Barat	1 608	2 122	4 998	219	1 027.5	735	-	8

Sumber/Source : BPS, Statistik Pertanian Hortikultura SPH-SBS/BPS-Statistics Indonesia, Agricultural Statistic for Horticulture SPH-SBS

Tabel 5.1.3 Luas Panen Tanaman Sayuran dan Buah–Buahan Semusim Menurut Jenis Tanaman di Kabupaten Aceh Barat (Ha), 2019–2022
Harvested Area of Seasonal Vegetables and Fruits by Kind of Plant in Aceh Barat Regency (Ha), 2019–2022

Jenis Tanaman Kind of Plants		2019	2020	2021	2022
(1)	(2)	(3)	(4)	(5)	
Sayuran/ Vegetables		569	562	551	414
1	Bawang Daun/ Welch Onion	-	-	-	-
2	Bawang Merah/ Shallot	-	-	16	14
3	Bawang Putih/ Garlic	-	-	-	-
4	Bayam/ Spinach	73	92	88	94
5	Blewah/ Cantaloupe	-	-	-	-
6	Buncis/ Green Bean	-	-	-	1
7	Cabai Rawit/ Chili (Capsicum Frutescens)	76	63	40	49
8	Jamur/ Mushroom	-	-	-	-
9	Kacang Merah/ Red Bean	-	-	-	-
10	Kacang Panjang/ Yardlong Bean	88	83	79	73
11	Kangkung/ Kangkong	79	86	99	93
12	Kembang Kol/ Cauliflower	-	-	-	-
13	Kentang/ Potato	-	-	-	-
14	Ketimun/ Cucumber	86	72	56	45
15	Cabai Keriting/ Curly Chili	-	-	-	-
16	Labu Siam/ Chayote	-	4	5	4
17	Lobak/ Radish	-	-	-	-
18	Petsai/ Chinese Cabbage	-	-	-	-
19	Terung/ Eggplant	62	41	41	40
20	Tomat/ Tomato	-	-	1	1
21	Wortel/ Carrot	-	-	-	-
Buah–buahan/ Fruits		57	27	35	27
22	Melon/ Melon	-	-	-	1
23	Semangka/ Watermelon	57	27	35	26
24	Stroberi/ Strawberry	-	-	-	-

Sumber/Source: BPS, Statistik Pertanian Hortikultura SPH-SBS/BPS-Statistics Indonesia, Agricultural Statistic for Horticulture SPH-SBS

Tabel 5.1.4 **Produksi Tanaman Sayuran dan Buah-Buahan Semusim Menurut Jenis Tanaman di Kabupaten Aceh Barat (Kuintal), 2019-2022**
Harvested Area of Seasonal Vegetables and Fruits by Kind of Plant in Aceh Barat Regency (Quintal), 2019-2022

Jenis Tanaman Kind of Plants		2019	2020	2021	2022
(1)	(2)	(3)	(4)	(5)	
Sayuran/Vegetables	17 646	17656	17369,5	15 370	
1 Bawang Daun/ Wlech Onion	-	-	-	-	
2 Bawang Merah/ Shallot	-	-	705	244	
3 Bawang Putih/ Garlic	-	-	-	-	
4 Bayam/ Spinach	1 328	1 226	949	1 361	
5 Blewah/ Cantaloupe	-	-	-	-	
6 Buncis/ Green Bean	-	-	-	6	
7 Cabai Besar/ <i>Big chili</i>	-	-	-	1 010	
8 Cabai Rawit/ Chili (Capsicum Frutescens)	3 910	4 088	3 286	1 855	
9 Jamur/ Mushroom	-	-	-	-	
10 Kacang Merah/ Red Bean	-	-	-	-	
11 Kacang Panjang/ Yardlong Bean	1 413	1 100	1 608	2 122	
12 Kangkung/ Kangkong	1 363	1 151	1 348	1 202	
13 Kembang Kol/ Cauliflower	-	-	-	-	
14 Kentang/ Potato	-	-	-	-	
15 Ketimun/ Cucumber	2301	1779	1 264	1 603	
16 Cabai Keriting/ Curly Chili	-	-	7 094	5 290	
17 Labu Siam/ Chayote	-	75	115	118	
18 Lobak/ Radish	-	-	-	-	
19 Petsai/ Chinese Cabbage	-	-	-	-	
20 Terung/ Eggplant	1354	949	1 027,5	735	
21 Tomat/ Tomato	-	-	-	20	
22 Wortel/ Carrot	-	-	-	-	
Buah-buahan/ Fruits	4 652	2 825	4 998	227	
23 Melon/ Melon	-	-	-	8	
24 Semangka/ Watermelon	4 652	2 825	4 998	219	
25 Stroberi/Strawberry	-	-	-	-	

Sumber/Source: BPS, Statistik Pertanian Hortikultura SPH-SBS/BPS-Statistics Indonesia, Agricultural Statistic for Horticulture SPH-SBS

Tabel 5.1.5 **Luas Panen Tanaman Biofarmaka Menurut Kecamatan dan Jenis Tanam di Kabupaten Aceh Barat (m²), 2021-2022**
Table 5.1.5 **Harvested Area of Medicinal Plants by Sub District and Kind of Plant in Aceh Barat Regency (m²), 2021-2022**

Kecamatan Subdistrict	Jahe Ginger		Laos/Lengkuas/Galanga	
	2021	2022	2021	2022
(1)	(2)	(3)	(4)	(5)
1 Johan Pahlawan	-	-	-	-
2 Samatiga	-	-	-	-
3 Bubon	-	-	-	-
4 Arongan Lambalek	-	-	-	-
5 Woyla	-	-	-	-
6 Woyla Barat	-	-	-	-
7 Woyla Timur	-	-	-	-
8 Kaway XVI	-	-	-	-
9 Meureubo	-	-	-	-
10 Pante Ceureumen	-	-	-	-
11 Panton Reu	-	-	-	-
12 Sungai Mas	-	-	-	-
Aceh Barat	-	-	-	-

Lanjutan Tabel 5.1.5/Continued Table 5.1.5

Kecamatan Subdistrict	Kencur East Indian Galangal		Kunyit Turmeric	
	2021	2022	2021	2022
(1)	(6)	(7)	(8)	(9)
1 Johan Pahlawan	-	-	-	-
2 Samatiga	-	-	-	-
3 Bubon	-	-	-	-
4 Arongan Lambalek	-	-	-	-
5 Woyla	-	-	-	-
6 Woyla Barat	-	-	-	-
7 Woyla Timur	-	-	-	-
8 Kaway XVI	-	-	-	-
9 Meureubo	-	-	-	-
10 Pante Ceureumen	-	-	-	-
11 Panton Reu	-	-	-	-
12 Sungai Mas	-	-	-	-
Aceh Barat	-	-	-	-

Sumber/Source: BPS, Statistik Pertanian Hortikultura SPH-BST/BPS-Statistics Indonesia, Agricultural Statistic for Horticulture SPH-BST

Tabel 5.1.6 **Produksi Tanaman Biofarmaka Menurut Kecamatan dan Jenis Tanaman di Kabupaten Aceh Barat (kg), 2021-2022**
Table 5.1.6 **Production of Medicinal Plants by Sub District and Kind of Plant in Aceh Barat Regency (kg), 2021-2022**

	Kecamatan Subdistrict	Jahe Ginger		Laos/Lengkuas/Galanga	
		2021	2022	2021	2022
	(1)	(1)	(2)	(3)	(4)
1	Johan Pahlawan	-	-	-	-
2	Samatiga	-	-	-	-
3	Bubon	-	-	-	-
4	Arongan Lambalek	-	-	-	-
5	Woyla	-	-	-	-
6	Woyla Barat	-	-	-	-
7	Woyla Timur	-	-	-	-
8	Kaway XVI	-	-	-	-
9	Meureubo	-	-	-	-
10	Pante Ceureumen	-	-	-	-
11	Panton Reu	-	-	-	-
12	Sungai Mas	-	-	-	-
	Aceh Barat	-	-	-	-

Lanjutan Tabel 5.1.6/Continued Table 5.1.6

Kecamatan Subdistrict	Kencur East Indian Galangal		Kunyit Turmeric	
	2021	2022	2021	2022
(1)	(6)	(7)	(8)	(9)
1 Johan Pahlawan	-	-	-	-
2 Samatiga	-	-	-	-
3 Bubon	-	-	-	-
4 Arongan Lambalek	-	-	-	-
5 Woyla	-	-	-	-
6 Woyla Barat	-	-	-	-
7 Woyla Timur	-	-	-	-
8 Kaway XVI	-	-	-	-
9 Meureubo	-	-	-	-
10 Pante Ceureumen	-	-	-	-
11 Pantou Reu	-	-	-	-
12 Sungai Mas	-	-	-	-
Aceh Barat	-	-	-	-

Sumber/Source : BPS, Statistik Pertanian Hortikultura SPH-BST/BPS-Statistics Indonesia, Agricultural Statistic for Horticulture SPH-BST

Tabel 5.1.7 **Luas Panen Tanaman Biofarmaka Menurut Jenis Tanaman di Kabupaten Aceh Barat (m²), 2019 - 2022**
Harvested Area of Medicinal Plants by Kind of Plant in Aceh Barat Regency (m²), 2019- 2022

Jenis Tanaman Kind of Plants		2019	2020	2021	2022
(1)	(2)	(3)	(4)	(5)	
1	Dringo/ Sweet Root/Calamus	-	-	-	-
2	Jahe/ Ginger	-	-	-	-
3	Kapulaga/ Java Cardamon	-	-	-	-
4	Keji Beling/Strobilanthes crisper	-	-	-	-
5	Kencur/ East Indian Galangal	-	-	-	-
6	Kunyit/ Turmeric	-	-	-	-
7	Laos/Lengkuas/ Galangale	-	-	-	-
8	Lempuyang/ Zingiber Aromaticum	-	-	-	-
9	Lidah Buaya/ Oliviera	-	-	-	-
10	Mahkota Dewa/ God's Crown	-	-	-	-
11	Mengkudu/ Indian Mulberry	-	-	-	-
12	Sambiloto/ King of Bitter	-	-	-	-
13	Temuireng/ Black Turmeric	-	-	-	-
14	Temukunci/ Chinese Keys	-	-	-	-
15	Temulawak/ Java Turmeric	-	-	-	-

Sumber/Source: BPS, Statistik Pertanian Hortikultura SPH-BST/BPS-Statistics Indonesia, Agricultural Statistic for Horticulture SPH-BST

Tabel 5.1.8 **Produksi Tanaman Biofarmaka Menurut Jenis Tanaman di Kabupaten Aceh Barat (kg), 2019- 2022**
Table 5.1.8 **Production of Medicinal Plants by Kind of Plant in Aceh Barat Regency (kg), 2019 - 2022**

Jenis Tanaman Kind of Plants		2019	2020	2021	2022
(1)		(2)	(3)	(4)	(5)
1	Dringo/ Sweet Root/ Calamus	-	-	-	-
2	Jahe/ Ginger	-	-	-	-
3	Kapulaga/ Java Cardamon	-	-	-	-
4	Keji Beling/ Strobilanthes crispata	-	-	-	-
5	Kencur/ East Indian Galangal	-	-	-	-
6	Kunyit/ Turmeric	-	-	-	-
7	Laos/Lengkuas/ Galangale	-	-	-	-
8	Lempuyang/ Zingiber Aromaticum	-	-	-	-
9	Lidah Buaya/ Oliviera	-	-	-	-
10	Mahkota Dewa/ God's Crown	-	-	-	-
11	Mengkudu/ Indian Mulberry	-	-	-	-
12	Sambiloto/ King of Bitter	-	-	-	-
13	Temuireng/ Black Turmeric	-	-	-	-
14	Temukunci/ Chinese Keys	-	-	-	-
15	Temulawak/ Java Turmeric	-	-	-	-

Sumber/Source : BPS, Statistik Pertanian Hortikultura SPH-BST/BPS-Statistics Indonesia, Agricultural Statistic for Horticulture SPH-BST

Tabel 5.1.9 Luas Panen Tanaman Hias Menurut Kecamatan dan Jenis Tanaman di Kabupaten Aceh Barat (m²), 2021-2022
Table *Harvested Area of Ornamental Plants by Sub District and Kind of Plant in Aceh Barat Regency (m²), 2021-2022*

Kecamatan Subdistrict	Anggrek Orchid		Krisan Chrisantemun	
	2021	2022	2021	2022
(1)	(2)	(3)	(4)	(5)
1 Johan Pahlawan	-	-	-	-
2 Samatiga	-	-	-	-
3 Bubon	-	-	-	-
4 Arongan Lambalek	-	-	-	-
5 Woyla	-	-	-	-
6 Woyla Barat	-	-	-	-
7 Woyla Timur	-	-	-	-
8 Kaway XVI	-	-	-	-
9 Meureubo	-	-	-	-
10 Pante Ceureumen	-	-	-	-
11 Pantou Reu	-	-	-	-
12 Sungai Mas	-	-	-	-
Aceh Barat	-	-	-	-

Lanjutan Tabel 5.1.9/Continued Table 5.1.9

Kecamatan Subdistrict	Mawar Rose		Sedap Malam Tuberose	
	2021	2022	2021	2022
(1)	(6)	(7)	(8)	(9)
1 Johan Pahlawan	-	-	-	-
2 Samatiga	-	-	-	-
3 Bubon	-	-	-	-
4 Arongan Lambalek	-	-	-	-
5 Woyla	-	-	-	-
6 Woyla Barat	-	-	-	-
7 Woyla Timur	-	-	-	-
8 Kaway XVI	-	-	-	-
9 Meureubo	-	-	-	-
10 Pante Ceureumen	-	-	-	-
11 Panton Reu	-	-	-	-
12 Sungai Mas	-	-	-	-
Aceh Barat	-	-	-	-

Sumber/Source : BPS, Statistik Pertanian Hortikultura SPH-BST/BPS-Statistics Indonesia, Agricultural Statistic for Horticulture SPH-BST

Tabel 5.1.10 **Produksi Tanaman Hias Menurut Kecamatan dan Jenis Tanaman di Kabupaten Aceh Barat (tangkai), 2021- 2022**
Table 5.1.10 **Production of Ornamental Plants by Sub District and Kind of Plant in Aceh Barat Regency (stalks), 2021- 2022**

Kecamatan Subdistrict	Anggrek Orchid		Krisan Chrisantemun	
	2021	2022	2021	2022
(1)	(2)	(3)	(4)	(5)
1 Johan Pahlawan	-	-	-	-
2 Samatiga	-	-	-	-
3 Bubon	-	-	-	-
4 Arongan Lambalek	-	-	-	-
5 Woyla	-	-	-	-
6 Woyla Barat	-	-	-	-
7 Woyla Timur	-	-	-	-
8 Kaway XVI	-	-	-	-
9 Meureubo	-	-	-	-
10 Pante Ceureumen	-	-	-	-
11 Panton Reu	-	-	-	-
12 Sungai Mas	-	-	-	-
Aceh Barat	-	-	-	-

Lanjutan Tabel 5.1.10/Continued Table 5.1.10

Kecamatan Subdistrict	Mawar Rose		Sedap Malam Tuberose	
	2021	2022	2021	2022
(1)	(6)	(7)	(8)	(9)
1 Johan Pahlawan	-	-	-	-
2 Samatiga	-	-	-	-
3 Bubon	-	-	-	-
4 Arongan Lambalek	-	-	-	-
5 Woyla	-	-	-	-
6 Woyla Barat	-	-	-	-
7 Woyla Timur	-	-	-	-
8 Kaway XVI	-	-	-	-
9 Meureubo	-	-	-	-
10 Pante Ceureumen	-	-	-	-
11 Pantou Reu	-	-	-	-
12 Sungai Mas	-	-	-	-
Aceh Barat	-	-	-	-

Sumber/Source: BPS, Statistik Pertanian Hortikultura SPH-BST/BPS-Statistics Indonesia, Agricultural Statistic for Horticulture SPH-BST

Tabel 5.1.11 **Luas Panen Tanaman Hias Menurut Jenis Tanaman di Kabupaten Aceh Barat (m²), 2019-2022**
Table 5.1.11 **Harvested Area of Ornamental Plants by Kind of Plant in Aceh Barat Regency (m²), 2019-2022**

Jenis Tanaman Kind of Plants		2019	2020	2021	2022
(1)	(2)	(3)	(4)	(5)	
1	Anggrek/ Orchid	-	-	-	-
2	Anthurium Bunga/ Flamingo Lily Flower	-	-	-	-
3	Anyelir/ Carnation	-	-	-	-
4	Dracaena/ Dracaena	-	-	-	-
5	Gladiol/ Gladiol	-	-	-	-
6	Herbras/ Gerbera	-	-	-	-
7	Krisan/ Chrysantemum	-	-	-	-
8	Mawar/ Rose	-	-	-	-
9	Melati/ Jasmine	-	-	-	-
10	Palem/ Palm	-	-	-	-
11	Pisang—pisangan/ Heliconia	-	-	-	-
12	Sedap Malam/ Tuberose	-	-	-	-

Sumber/Source : BPS, Statistik Pertanian Hortikultura SPH-BST/BPS-Statistics Indonesia, Agricultural Statistic for Horticulture SPH-BST

Tabel 5.1.12 **Produksi Tanaman Hias Menurut Jenis Tanaman di Kabupaten Aceh Barat (tangkai), 2019-2022**
Production of Ornamental Plants by Kind of Plant in Aceh Barat Regency (stalks), 2019-2022

Jenis Tanaman Kind of Plants		2019	2020	2021	2022
(1)	(2)	(3)	(4)	(5)	
1	Anggrek/ Orchid	-	-	-	-
2	Anthurium Bunga/ Flamingo Lily Flower	-	-	-	-
3	Anyelir/ Carnation	-	-	-	-
4	Dracaena/ Dracaena	-	-	-	-
5	Gladiol/ Gladiol	-	-	-	-
6	Herbras/ Gerbera	-	-	-	-
7	Krisan/ Chrysantemum	-	-	-	-
8	Mawar/ Rose	-	-	-	-
9	Melati/ Jasmine	-	-	-	-
10	Palem/ Palm	-	-	-	-
11	Pisang—pisangan/ Heliconia	-	-	-	-
12	Sedap Malam/ Tuberose	-	-	-	-

Sumber/Source : BPS, Statistik Pertanian Hortikultura SPH-BST/BPS-Statistics Indonesia, Agricultural Statistic for Horticulture SPH-BST

Tabel 5.1.13 **Produksi Tanaman Buah-buahan Menurut Kecamatan dan Jenis Buah di Kabupaten Aceh Barat (Kuintal), 2021-2022**
Table 5.1.13 **Production of Fruits by Sub Districts and Kind of Fruit in Aceh Barat Regency (Quintal), 2021-2022**

Kecamatan Subdistrict	Mangga Mango		Durian Durian		Jeruk Orange		Sirsak Soursop	
	2021	2022	2021	2022	2021	2022	2021	2022
(1)	(2)	(3)	(4)	(5)	(6)	(7)	(8)	(9)
1 Johan Pahlawan	388	-	105	33	130	68	-	-
2 Samatiga	852	-	720	-	467	-	95	-
3 Bubon	725	342	1 097	1 548	358	91	-	-
4 Arongan Lambalek	360	241	110	279	528	127	120	67
5 Woyla	348	1 579	1 828	12 505	926	4 074	182	-
6 Woyla Barat	671	445	699	1 500	863	467	-	-
7 Woyla Timur	315	112	1 803	55	-	-	-	-
8 Kaway XVI	1 285	4 210	1 082	6 826	1 786	3 995	97	-
9 Meureubo	288	272	168	143	160	361	-	-
10 Pante Ceureumen	107	160	1 190	205	324	29	-	-
11 Panton Reu	861	6 864	688	7 401	198	172	-	256
12 Sungai Mas	818	824	906	-	371	1 303	-	-
Aceh Barat	7 018	15 049	10 396	30 495	6 111	10 686	494	323

Lanjutan Tabel 5.1.13/Continued Table 5.1.13

Kecamatan Subdistrict	Pisang Banana		Pepaya Papaya		Rambutan Rambutan		Sawo/Sapodilla/ Sawo	
	2021	2022	2021	2022	2021	2022	2021	2022
(1)	(10)	(11)	(12)	(13)	(14)	(15)	(16)	(17)
1 Johan Pahlawan	418	123	350	566	510	-	285	12
2 Samatiga	784	-	486	-	880	-	75	-
3 Bubon	410	155	152	75	1 080	1 227	75	91
4 Arongan Lambalek	120	262	428	112	205	4 163	84	-
5 Woyla	921	2 340	304	782	1 210	3 200	140	256
6 Woyla Barat	391	95	652	321	474	30	104	46
7 Woyla Timur	645	4 380	253	110	308	-	58	30
8 Kaway XVI	254	-	383	1 212	1 211	12 331	585	-
9 Meureubo	457	595	483	283	350	210	159	95
10 Pante Ceureumen	268	55	486	216	380	245	145	222
11 Pantou Reu	1 263	100	368	656	105	2 996	28	428
12 Sungai Mas	157	40	116	158	512	235	171	-
Aceh Barat	6 088	8 144	4 461	4 490	7 225	24 637	1 909	1 180

Lanjutan Tabel 5.1.13/Continued Table 5.1.13

Kecamatan Subdistrict	Duku/Langsat/ Kokosan/ Duku		Jambu Air Water Apple		Jambu Biji Guava		Sukun Breadfruit	
	2021	2022	2021	2022	2021	2022	2021	2022
(1)	(18)	(19)	(20)	(21)	(22)	(23)	(24)	(25)
1 Johan Pahlawan	-	43	1 039	129	24	15	-	-
2 Samatiga	-	-	159	-	64	-	-	-
3 Bubon	420	479	66	3	54	3	-	-
4 Arongan Lambalek	-	452	40	36	50	50	-	114
5 Woyla	250	1 558	397	1 352	105	61	48	3
6 Woyla Barat	129	270	98	50	64	16	-	-
7 Woyla Timur	-	-	110	141	-	16	-	-
8 Kaway XVI	657	4 789	245	161	745	-	-	-
9 Meureubo	70	623	126	54	161	100	-	-
10 Pante Ceureumen	-	338	112	15	314	22	-	-
11 Pantou Reu	41	4 200	882	154	-	124	-	984
12 Sungai Mas	25	-	96	126	59	82	-	-
Aceh Barat	1 592	12 752	3 370	2 220	1 640	489	48	1 101

Lanjutan Tabel 5.1.13/Continued Table 5.1.13

Kecamatan Subdistrict	Manggis Mangosteen		Nangka/ Cempedak/ Jackfruit		Nenas Pineapple		Lengkeng Dimocarpus Longan	
	2021	2022	2021	2022	2021	2022	2021	2022
(1)	(26)	(27)	(28)	(29)	(30)	(31)	(32)	(33)
1 Johan Pahlawan	248	320	146	31	11	15	-	-
2 Samatiga	128	-	710	-	38	-	-	-
3 Bubon	3	15	44	24	-	-	-	-
4 Arongan Lambalek	-	-	60	34	9	-	-	-
5 Woyla	208	969	252	648	75	38	21	43
6 Woyla Barat	69	37	116	67	45	4	-	-
7 Woyla Timur	35	-	55	73	123	76	-	-
8 Kaway XVI	164	190	116	-	-	-	248	292
9 Meureubo	5	35	53	78	11	4	-	-
10 Pante Ceureumen	17	-	27	36	3	1	-	-
11 Panton Reu	57	2 012	175	1 326	22	-	-	60
12 Sungai Mas	25	-	111	174	9	-	-	-
Aceh Barat	959	3 578	1 865	2 490	345	138	269	395

Sumber/Source :BPS, Statistik Pertanian Hortikultura SPH-BST/BPS-Statistics Indonesia, Agricultural Statistic for Horticulture SPH-BST

Tabel 5.1.14 **Produksi Buah–Buahan dan Sayuran Tahunan Menurut Jenis Tanaman di Kabupaten Aceh Barat (Kuintal), 2019-2022**
Production of Annual Fruits and Vegetables by Kind of Plant in Aceh Barat Regency (Quintal), 2019-2022

Jenis Tanaman <i>Kind of Plants</i>		2019	2020	2021	2022
(1)	(2)	(3)	(4)	(5)	
Buah–Buahan/ Fruits		97 674	96 245	54 375	118 167
1	Alpukat/ Avocado	-	-	-	-
2	Anggur/Grape	-	-	-	-
3	Apel/Appel	-	-	-	-
4	Belimbing/ Star Fruit	-	-	-	-
5	Duku/Langsat/Kokosan/ Duku	938	2 052	1 592,05	12 752
6	Durian/ Durian	41 438	4 941	10 395,80	30 495
7	Jambu Biji/ Guava	1 301	1 712	1 640,40	2 220
8	Jambu Air/ Rose Apple	2 510	2 865	3 369,80	489
9	Jeruk Siam/Keprok/ Tangerine/ Orange	4 405	4 577	6 111,35	10 686
10	Jeruk Besar/ Pomelo	103	40	-	-
11	Mangga/ Mango	6 486	4 761	7 018	15 049
12	Manggis/ Mangosteen	1 340	1 178	958,7	3 578
13	Nangka/Cempedak/ Jack Fruit	1 767	2 755	1 864,80	2 490
14	Nenas/ Pineapple	300	306	345,4	138
15	Pepaya/ Papaya	4 184	24 480	4 461	4 490
16	Pisang/ Banana	5 052	9 151	6 088	8 144
17	Rambutan/ Rambutan	23 941	27 841	7 225	24 637
18	Salak/ Salacca	-	-	-	-
19	Sawo/Sapodilla/ Star Apple	3 379	4 665	1 909	1 180
20	Lengkeng/ Dimocarpus longan	-	-	269	395
21	Sirsak/ Soursop	22	304	494	323
22	Sukun/ Bread Fruit	-	-	-	1 101
	Sayuran/ Vegetables	-	-	-	3 063
23	Jengkol/jengkol	-	-	-	2 411
24	Melinjo/ Melinjo	-	-	-	-
25	Petai/ Twisted Cluster Bean	-	-	-	652

Sumber/Source : BPS, Statistik Pertanian Hortikultura SPH-BST/BPS-Statistics Indonesia, Agricultural Statistic for Horticulture SPH-BST

Tabel 5.1.15 Luas Panen Buah-buahan Menurut Kecamatan dan Jenis Buah di Kabupaten Aceh Barat (Pohon/Rumpun), 2022
Harvasted Area of Fruits by Sub Districts and Kind of Fruit in Aceh Barat Regency (Tree/Clumps), 2022

Kecamatan Subdistrict	Mangga Mango	Durian Durian	Jeruk Orange	Pisang Banana	Pepaya Papaya	Rambu tan
(1)	(2)	(3)	(4)	(5)	(6)	(7)
1 Johan Pahlawan	-	98.00	68.00	1 219.00	702.00	-
2 Samatiga	1 370.00	750	-	-	-	-
3 Bubon	1 724.00	5 365.00	66.00	1 179.00	595.00	6 581.00
4 Arongan Lambalek	473.00	600.00	410.00	570.00	194.00	4 801.00
5 Woyla	1 050.00	3 000.00	4 100.00	3 500.00	950.00	40 000.00
6 Woyla Barat	890.00	1 500.00	934.00	950.00	3 210.00	150.00
7 Woyla Timur	191.00	60.00	-	250.00	120.00	-
8 Kaway XVI	2 088.00	3 667.00	4 195.00	-	1 600.00	8 851.00
9 Meureubo	242.00	70.00	226.00	988.00	237.00	325.00
10 Pante Ceureumen	135.00	20.00	37.00	172.00	250.00	200.00
11 Panton Reu	-	1 000.00	70.00	1 000.00	-	-
12 Sungai Mas	600.00	-	1 500.00	120.00	200.00	210.00
Aceh Barat	8 763.00	16 130.00	11 606.00	9 948.00	8 058.00	61 118.00

Lanjutan Tabel 5.1.15/Continued Table 5.1.15

	Kecamatan Subdistrict	Langsat Complex loned	Jambu Biji Guava	Jambu Air Guava Water	Manggis Manggos teen	Nangka Jackfruit	Sawo Sapodilla
	(1)	(8)	(9)	(10)	(11)	(12)	(13)
1	Johan Pahlawan	77.00	25.00	212.00	520.00	258.00	180.00
2	Samatiga	-	230.00	-	-	-	-
3	Bubon	1 598.00	20.00	59.00	147.00	52.00	250.00
4	Arongan Lambalek	400.00	94.00	80.00	90.00	45.00	30.00
5	Woyla	500.00	168.00	660.00	500.00	497.00	300.00
6	Woyla Barat	676.00	55.00	167.00	125.00	135.00	230.00
7	Woyla Timur	-	55.00	95.00	-	150.00	45.00
8	Kaway XVI	2 076.00	150.00	1 460.00	190.00	-	-
9	Meureubo	593.00	193.00	105.00	18.00	36.00	118.00
10	Pante Ceureumen	210.00	86.00	15.00	2.00	20.00	220.00
11	Panton Reu	-	-	-	-	150.00	-
12	Sungai Mas	-	140.00	224.00	200.00	140.00	-
	Aceh Barat	6 130.00	1 216.00	3 077.00	1 792.00	1 483.00	1 373.00

Sumber/Source : Dinas Pertanian Tanaman Pangan dan Holtikultura melalui survei pertanian hortikultura/ Agriculture and holticulture departement through Agriculture survey for horticulture

Tabel
Table 5.1.16**Luas Tanam Buah-buahan Menurut Kecamatan dan Jenis Buah di Kabupaten Aceh Barat (Pohon/Rumpun), 2022**
Planted Area of Fruits by Sub Districts and Kind of Fruit in Aceh Barat Regency (Tree/Clumps), 2022

Kecamatan Subdistrict	Mangga Manggo	Durian Durian	Jeruk Orange	Pisang Banana	Pepaya Papaya	Rambu tan
(1)	(2)	(3)	(4)	(5)	(6)	(7)
1 Johan Pahlawan	1 079.00	1 371.00	239.00	1 148.00	231.00	4 246.00
2 Samatiga	1 722.00	2 490.00	820.00	805.00	475.00	1 660.00
3 Bubon	2 234.00	4 632.00		782.00	205.00	11 485.00
4 Arongan Lambalek	1 155.00	1 900.00	6 800.00	630.00	157.00	8 101.00
5 Woyla	1 010.00	5 960.00	1 908.00	1 721.00	550.00	27 000.00
6 Woyla Barat	2 890.00	6 283.00	2 644.00	1 567.00	4 298.00	4 709.00
7 Woyla Timur	910.00	15 420.00		4 320.00	20.00	6 600.00
8 Kaway XVI	5 800.00	2 020.00	1 915.00		1 000.00	1 607.00
9 Meureubo	1 041.00	3 062.00	1 147.00	135.00	830.00	1 804.00
10 Pante Ceureumen	1 564.00	10 153.00	508.00	307.00	901.00	13 300.00
11 Panton Reu	1 750.00	2 720.00	70.00	300.00	100.00	1 600.00
12 Sungai Mas	600.00	10 600.00	450.00	50.00	50.00	11 870.00
Aceh Barat	21 755.00	66 611.00	16 501.00	11 765.00	8 817.00	93 982.00

Lanjutan Tabel 5.1.16/Continued Table 5.1.16

Kecamatan Subdistrict		Langsat Complex loned	Jambu Biji Guava	Jambu Air Guava Water	Manggis Manggos teen	Nangka Jackfruit	Sawo Sapodilla
(1)	(8)	(9)	(10)	(11)	(12)	(13)	
1	Johan Pahlawan	718.00	24.00	201.00	1 252.00	193.00	373.00
2	Samatiga	670.00	80.00	200.00	240.00	980.00	258.00
3	Bubon	925.00	-	-	38.00	43.00	311.00
4	Arongan Lambalek	710.00	58.00	35.00	300.00	90.00	-
5	Woyla	350.00	80.00	510.00	500.00	167.00	150.00
6	Woyla Barat	1 080.00	113.00	302.00	351.00	263.00	459.00
7	Woyla Timur	-	-	95.00	610.00	400.00	-
8	Kaway XVI	1 600.00	-	-	100.00	-	-
9	Meureubo	1 781.00	181.00	68.00	9.00	44.00	102.00
10	Pante Ceureumen	2 090.00	440.00	72.00	10.00	27.00	977.00
11	Panton Reu	1 420.00	104.00	72.00	740.00	-	40.00
12	Sungai Mas	700.00	50.00	70.00	30.00	65.00	-
Aceh Barat		12 044.00	1 130.00	1 625.00	4 180.00	2 272.00	2 670.00

Sumber/Source: Dinas Pertanian Tanaman Pangan dan Holtikultura melalui survei pertanian hortikultura/ Agriculture and holticulture departement through Agriculture survey for horticulture

5.2 PERKEBUNAN ESTATE CROPS

Tabel 5.2.1 Luas Areal Tanaman Perkebunan Menurut Kecamatan dan Jenis Tanaman di Kabupaten Aceh Barat (hektar), 2021-2022
Table 5.2.1 *Planted Area of Estate Crops by Sub Districts and Type of Crop in Aceh Barat Regency (hectare), 2021-2022*

Kecamatan Subdistrict	Kelapa Sawit Oil Palm		Kelapa Coconut		Karet Rubber		Kopi Coffe	
	2021	2022	2021	2022	2021	2022	2021	2022
(1)	(2)	(3)	(4)	(5)	(6)	(7)	(8)	(9)
1 Johan Pahlawan	297.00	305.00	126.20	120.50	108.00	108.00	1.50	1.50
2 Samatiga	264.00	278.00	580.00	592.50	2 017.06	1815.00	24.50	24.50
3 Bubon	651.94	600.54	200.00	185.00	615.25	714.00	20.00	19.00
4 Arongan Lambalek	1 353.25	1435.00	1 156.00	1079.00	2 318.88	2347.00	27.00	27.00
5 Woyla	1 063.60	1080.50	115.00	109.00	2 091.76	2101.76	60.75	60.75
6 Woyla Barat	721.00	624.00	80.00	80.00	4 134.87	4134.87	61.90	61.90
7 Woyla Timur	724.00	731.00	55.00	55.00	1 760.91	1760.90	51.70	51.70
8 Kaway XVI	2 984.00	2995.50	353.50	343.10	2 490.00	2490.00	64.50	64.50
9 Meureubo	1 060.00	1059.00	401.00	370.50	1 365.47	1334.00	28.20	28.20
10 Pante Ceureumen	664.31	676.61	276.00	272.00	1 680.49	1289.30	46.90	46.90
11 Pantou Reu	659.01	751.00	62.00	61.00	797.50	752.50	15.00	15.00
12 Sungai Mas	525.40	550.40	58.80	53.30	1 225.11	1,196.00	43.50	43.50
Aceh Barat	10 967.51	10 462.55	3 463.5	3 320.90	20 605.30	18 847.33	445.45	444.50

Lanjutan Tabel 5.2.1/Continued Table 5.2.1

Kecamatan Subdistrict	Kakao Cocoa		Tebu Sugar Cane		Teh Tea		Tembakau Tobacco	
	2021	2022	2021	2022	2021	2022	2021	2022
(1)	(10)	(11)	(12)	(13)	(14)	(15)	(16)	(17)
1 Johan Pahlawan	4.18	4.18	-	-	-	-	-	-
2 Samatiga	30.20	30.20	-	-	-	-	-	-
3 Bubon	32.78	37.10	-	-	-	-	-	-
4 Arongan Lambalek	120.44	120.44	-	-	-	-	-	-
5 Woyla	80.44	80.44	-	-	-	-	-	-
6 Woyla Barat	75.99	75.99	-	-	-	-	-	-
7 Woyla Timur	9.72	9.72	-	-	-	-	-	-
8 Kaway XVI	70.29	70.29	-	-	-	-	-	-
9 Meureubo	80.52	80.52	-	-	-	-	-	-
10 Pante Ceureumen	34.97	34.97	-	-	-	-	-	-
11 Pantou Reu	51.50	51.50	-	-	-	-	-	-
12 Sungai Mas	39.97	39.97	-	-	-	-	-	-
Aceh Barat	631.00	635.32	-	-	-	-	-	-

Sumber/Source: Dinas Perkebunan dan Peternakan Kabupaten Aceh Barat/The Farm and Estates Services of Aceh Barat Regency

Tabel
Table 5.2.2

Produksi Tanaman Perkebunan Menurut Kecamatan dan Jenis Tanaman di Kabupaten Aceh Barat (ton), 2020-2021
Production of Estate Crops by Sub Districts and Type of Crop in Aceh Barat Regency (ton), 2020-2021

Kecamatan Subdistrict	Kelapa Sawit Oil Palm		Kelapa Coconut		Karet Rubber		Kopi Coffe	
	2021	2022	2021	2022	2021	2022	2021	2022
(1)	(2)	(3)	(4)	(5)	(6)	(7)	(8)	(9)
1 Johan Pahlawan	415.80	467.00	63.10	65.00	1 070.28	963.00	0.30	0.30
2 Samatiga	369.60	365.00	283.25	292.50	1 665.90	1667.00	4.90	4.90
3 Bubon	642.74	690.50	99.60	95.00	1 576.74	1488.00	3.94	3.90
4 Arongan Lambalek	1 734.18	1798.00	578.00	591.00	2 395.90	1876.70	2.70	3.00
5 Woyla	1 453.90	1548.70	56.50	47.30	2 072.93	1848.00	11.90	11.95
6 Woyla Barat	644.00	683.16	26.05	25.00	4 166.79	3616.70	11.80	10.70
7 Woyla Timur	645.40	724.00	27.51	24.00	791.49	811.00	10.30	10.30
8 Kaway XVI	4 436.60	4515.00	146.30	147.00	2 467.87	1679.00	12.80	12.80
9 Meureubo	1 484.00	1856.00	200.50	246.80	1 353.18	1234.00	5.48	5.48
10 Pante Ceureumen	901.68	1329.00	302.00	300.00	1 667.61	1189.00	9.27	9.32
11 Pantou Reu	452.20	502.00	61.00	61.00	300.84	267.50	3.00	3.00
12 Sungai Mas	672.70	708.12	26.65	28.70	1 214.08	871.81	8.60	8.00
Aceh Barat	13 852.80	15 186.48	1 870.46	1 923.30	20 743.61	17 511.71	84.99	83.65

Lanjutan Tabel 5.2.2/Continued Table 5.2.2

Kecamatan Subdistrict	Kakao Cocoa		Tebu Sugar Cane		Teh Tea		Tembakau Tobacco	
	2021	2022	2021	2022	2021	2022	2021	2022
(1)	(10)	(11)	(12)	(13)	(14)	(15)	(16)	(17)
1 Johan Pahlawan	1.67	1.67	-	-	-	-	-	-
2 Samatiga	11.44	9.30	-	-	-	-	-	-
3 Bubon	15.11	14.14	-	-	-	-	-	-
4 Arongan Lambalek	48.18	46.90	-	-	-	-	-	-
5 Woyla	32.18	31.40	-	-	-	-	-	-
6 Woyla Barat	30.39	28.56	-	-	-	-	-	-
7 Woyla Timur	3.89	4.21	-	-	-	-	-	-
8 Kaway XVI	28.12	31.00	-	-	-	-	-	-
9 Meureubo	32.21	33.90	-	-	-	-	-	-
10 Pante Ceureumen	13.99	12.35	-	-	-	-	-	-
11 Panton Reu	20.60	22.90	-	-	-	-	-	-
12 Sungai Mas	15.99	18.54	-	-	-	-	-	-
Aceh Barat	253.77	254.90	-	-	-	-	-	-

Sumber/Source : Dinas Perkebunan dan Peternakan Kabupaten Aceh Barat/The Farm and Estates Services of Aceh Barat Regency

Tabel
Table 5.2.3**Luas Areal Tanaman Perkebunan Rakyat Menurut Jenis
Tanaman di Kabupaten Aceh Barat (ha), 2018–2022**
**Planted Area of Estate Crops by Type of Crops in Aceh Barat
Regency (ha), 2018–2022**

Jenis Tanaman Kind of Plants	2018	2019	2020	2021	2022
(1)	(2)	(3)	(4)	(5)	(6)
Tanaman Tahunan Perennial Crops	36 769	36 931	36 712	36 113	35 548
Karet/Rubber	22 329	22 039	21 376	20 605	20 043
Kelapa/Coconut	3 385	3 493	3 354	3 464	3 321
Kelapa sawit/Oil palm	9 493	9 958	10 863	10 968	11 105
Kopi/Coffee	579	579	483	445	444
Kakao/Cocoa	972	862	636	631	635
Teh/Tea	-	-	-	-	-
Jambu mete/Cashew nut	-	-	-	-	-
Pala/Nutmeg	-	-	-	-	-
Lada/Pepper	11	-	-	-	-
Tanaman Semusim Seasonal Crops	-	-	-	-	-
Tebu/Sugar cane	-	-	-	-	-
Tembakau/Tobacco	-	-	-	-	-
Nilam/Patchouli	-	-	-	-	-

Sumber/Source : Dinas Perkebunan dan Peternakan Kabupaten Aceh Barat/The Farm and Estates Services of Aceh Barat Regency

Tabel 5.2.4 **Produksi Perkebunan Rakyat Menurut Jenis Tanaman di Kabupaten Aceh Barat (ha), 2018–2022**
Planted Area of Estate Crops by Type of Crops in Aceh Barat Regency (ha), 2018–2022

Jenis Tanaman Kind of Plants	2018	2019	2020	2021	2022
(1)	(2)	(3)	(4)	(5)	(6)
Tanaman Tahunan Perennial Crops	33 503	32 334	32 544	33 192	33 259
Karet/Rubber	15 071	14 928	14 236	14 743	14 719
Kelapa/Coconut	1 324	1 312	1 273	1 270	1 286
Kelapa sawit/Oil palm	16 663	15 655	16 610	16 852	16 971
Kopi/Coffee	85	78	72	74	75
Kakao/Cocoa	359	361	353	253	208
Teh/Tea	-	-	-	-	-
Jambu mete/Cashew nut	-	-	-	-	-
Pala/Nutmeg	-	-	-	-	-
Lada/Pepper	1	-	-	-	-
Tanaman Semusim Seasonal Crops	-	-	-	-	-
Tebu/Sugar cane	-	-	-	-	-
Tembakau/Tobacco	-	-	-	-	-
Nilam/Patchouli	-	-	-	-	-

Sumber/Source : Dinas Perkebunan dan Peternakan Kabupaten Aceh Barat/The Farm and Estates Services of Aceh Barat Regency

5.3 TANAMAN PANGAN FOOD CROPS

Tabel 5.3.1 Luas Panen, Produksi, dan Produktivitas Padi Menurut Kecamatan di Kabupaten Aceh Barat (ha), 2022
Harvested Area, Production, and Productivity of Paddy by Sub District in Aceh Barat Regency (Hectar), 2022

Kecamatan Subdistrict	Luas Panen (ha) Harvested Area (ha)	Produksi (ton) Production (ton)	Produktivitas (ton/ha) Productivity (ton/ha)
(1)	(2)	(3)	(4)
1 Johan Pahlawan	NA	NA	NA
2 Samatiga	NA	NA	NA
3 Bubon	NA	NA	NA
4 Arongan Lambalek	NA	NA	NA
5 Woyla	NA	NA	NA
6 Woyla Barat	NA	NA	NA
7 Woyla Timur	NA	NA	NA
8 Kaway XVI	NA	NA	NA
9 Meureubo	NA	NA	NA
10 Pante Ceureumen	NA	NA	NA
11 Pantou Reu	NA	NA	NA
12 Sungai Mas	NA	NA	NA
Aceh Barat	NA	NA	NA

Catatan/Note : Luas Panen/Produksi merupakan angka sementara karena masih menggunakan produktivitas Subround III tahun 2022

Sumber/Source : BPS, Kerangka Sampel Area/BPS-Sample Area Framework

Tabel 5.3.2 **Produksi Padi¹ dan Beras Menurut Kecamatan, di Kabupaten Aceh Barat (ha), 2022**
Paddy and Rice Production¹ by Subdistrict in Aceh Barat Regency (Hectar), 2022

	Kecamatan Subdistrict	Produksi Padi (ton GKG) Paddy Production (ton GKG)	Produksi Padi Setara Beras (ton) Rice Equivalent Production (ton)
	(1)	(2)	(3)
1	Johan Pahlawan	NA	NA
2	Samatiga	NA	NA
3	Bubon	NA	NA
4	Arongan Lambalek	NA	NA
5	Woyla	NA	NA
6	Woyla Barat	NA	NA
7	Woyla Timur	NA	NA
8	Kaway XVI	NA	NA
9	Meureubo	NA	NA
10	Pante Ceureumen	NA	NA
11	Panton Reu	NA	NA
12	Sungai Mas	NA	NA
	Aceh Barat	NA	NA

Catatan/Note : Produksi padi merupakan angka sementara karena masih menggunakan produktivitas Subround III tahun 2022

Sumber/Source : BPS, Kerangka Sampel Area/BPS-Sample Area Framework

Tabel 5.3.3 **Produksi Jagung dan Kedelai Menurut Kecamatan, di Kabupaten Aceh Barat (ha), 2022**
Production of Maize and Soybeans by Sub District in Aceh Barat Regency (Hectar), 2022

	Kecamatan Subdistrict	Produksi Jagung (ton) Maize Production (ton)	Produksi Kedelai (ton) Soybeans Production (ton)
	(1)	(2)	(3)
1	Johan Pahlawan	NA	NA
2	Samatiga	NA	NA
3	Bubon	NA	NA
4	Arongan Lambalek	NA	NA
5	Woyla	NA	NA
6	Woyla Barat	NA	NA
7	Woyla Timur	NA	NA
8	Kaway XVI	NA	NA
9	Meureubo	NA	NA
10	Pante Ceureumen	NA	NA
11	Panton Reu	NA	NA
12	Sungai Mas	NA	NA
	Aceh Barat	NA	NA

Sumber/Source: BPS, Laporan Statistik Pertanian (SP) Tanaman Pangan/BPS-Statistics Indonesia, Agriculture Statistic Report of Food Crops

Tabel 5.3.4 Luas Lahan Sawah Menurut Kecamatan dan Jenis Pengairan di Kabupaten Aceh Barat (Hektar), 2022
Table 5.3.4 Area of Wetland by Sub Districts and Type of Irrigation in Aceh Barat Regency (Hectar), 2022

Kecamatan Subdistrict	Irigasi Irrigation	Non Irigasi Non Irrigation	Jumlah Total
(1)	(2)	(3)	(4)
1 Johan Pahlawan	50	311	361
2 Samatiga	-	1 021	1 021
3 Bubon	82	649	731
4 Arongan Lambalek	0	1 180	1 180
5 Woyla	-	1 161	1 161
6 Woyla Barat	30	794	824
7 Woyla Timur	-	466	466
8 Kaway XVI	160	2 017	2 177
9 Meureubo	-	523	523
10 Pante Ceureumen	200	677	877
11 Pantou Reu	-	617	617
12 Sungai Mas	-	215	215
Aceh Barat	522	9 631	10 153

Sumber/Source: SK Menteri Agraria dan Tata Ruang/Kepala Badan Pertanahan Nasional (ATR/BPN) / Decree of the Minister of Agrarian Affairs and Spatial Planning / Head of the National Land Agency (ATR / BPN)

Tabel 5.3.5 Luas Lahan Tegal/Ladang, Kebun/Huma dan Sawah Menurut Kecamatan di Kabupaten Aceh Barat (Hektar), 2022
Area Of Dry Field/Garden, Shifting Cultivation and Paddy By Sub Districts In Aceh Barat Regency (Hectar), 2022

Kecamatan Subdistrict	Tegal/kebun ¹ Dry Field/Garden ¹	Ladang/Huma ² Field/Shifting Cultivation ²	Sawah ³ Paddy ³
(1)	(2)	(3)	(4)
1 Johan Pahlawan	346.8	-	361
2 Samatiga	761	-	1 021
3 Bubon	442	339	731
4 Arongan Lambalek	1 000	496,5	1 180
5 Woyla	253	260	1 161
6 Woyla Barat	1 211	1 250	824
7 Woyla Timur	1 410	1 670	466
8 Kaway XVI	1 390.9	48.5	2 177
9 Meureubo	1 016	250	523
10 Pante Ceureumen	483	17	877
11 Pantou Reu	688	885	617
12 Sungai Mas	226	785	215
Aceh Barat	9 227.7	6 001	10 153

Sumber/Source :

¹ BPS, Laporan Statistik Pertanian (SP) Tanaman Pangan/BPS-Statistics Indonesia, Agriculture Statistic Report of Food Crops

² BPS, Laporan Statistik Pertanian (SP) Tanaman Pangan/BPS-Statistics Indonesia, Agriculture Statistic Report of Food Crops

³ SK Menteri Agraria dan Tata Ruang/Kepala Badan Pertanahan Nasional (ATR/BPN) / Decree of the Minister of Agrarian Affairs and Spatial Planning / Head of the National Land Agency (ATR / BPN)

Tabel 5.3.6 Luas Tanam Padi Sawah dan Padi Ladang Menurut Kecamatan di Kabupaten Aceh Barat (Ha), 2022
Table 5.3.6 *Planted Area of Wetland and Dryland Paddy by Sub Districts in Aceh Barat Regency (Ha), 2022*

Kecamatan <i>Subdistrict</i>		Padi Sawah <i>Weland/Paddy</i>	Padi Ladang <i>Dryland Paddy</i>
(1)		(2)	(3)
1	Johan Pahlawan	685.00	-
2	Samatiga	2 007.00	-
3	Bubon	1 735.00	-
4	Arongan Lambalek	1 691.00	-
5	Woyla	1 900.00	-
6	Woyla Barat	1 503.00	-
7	Woyla Timur	503.00	-
8	Kaway XVI	3 426.00	-
9	Meureubo	961.00	-
10	Pante Ceureumen	1 286.00	-
11	Panton Reu	684.00	-
12	Sungai Mas	245.00	-
Aceh Barat		16 626.00	-

Sumber/Source: Dinas Pertanian Tanaman Pangan dan Holtikultura melalui laporan statistik pertanian tanaman pangan, padi/
 Agriculture and Holticulture Departement through Statistic Report of Food Crops, paddy

Tabel
Table 5.3.7**Luas Panen Padi Sawah dan Padi Ladang Menurut Kecamatan di Kabupaten Aceh Barat (Ha), 2022**
Harvested Area of Wetland and Dryland Paddy by Subdistrict in Aceh Barat Regency (Hectar), 2022

Kecamatan Subdistrict		Padi Sawah Weland/Paddy	Padi Ladang Dryland Paddy
(1)		(2)	(3)
1	Johan Pahlawan	685.00	-
2	Samatiga	1 808.00	-
3	Bubon	1 310.00	-
4	Arongan Lambalek	1 391.00	-
5	Woyla	1 660.00	-
6	Woyla Barat	1 224.00	-
7	Woyla Timur	481.00	-
8	Kaway XVI	2 649.00	-
9	Meureubo	961.00	-
10	Pante Ceureumen	1 186.00	-
11	Panton Reu	647.00	-
12	Sungai Mas	245.00	-
Aceh Barat		14 247.00	-

Sumber/Source: Dinas Pertanian Tanaman Pangan dan Holtikultura melalui laporan statistik pertanian tanaman pangan, padi/
Agriculture and Holticulture Departement through Statistic Report of Food Crops, paddy

Tabel
Table 5.3.8

Luas Panen Jagung, Kedelai, Kacang Tanah, Kacang Hijau, Ubi Kayu, Ubi Jalar Menurut Kecamatan di Kabupaten Aceh Barat (Ha), 2022
Harvested Area of Maize, Soybean, Peanut, Mungbean, Cassava, and Sweet Potato by Sub Districts in Aceh Barat Regency (Ha), 2022

	Kecamatan Subdistrict	Jagung Maize	Kedelai Soybean	Kacang Tanah Peanut	Kacang Hijau Mungbean	Ubi Kayu Cassava	Ubi Jalar Sweet Potato
	(1)	(2)	(3)	(4)	(5)	(6)	(7)
1	Johan Pahlawan	-	-	5.0	-	5.00	-
2	Samatiga	-	-	1.0	-	1.00	2.00
3	Bubon	4.00	-	6.0	-	1.00	15.00
4	Arongan Lambalek	43.00	-	20.0	-	2.00	-
5	Woyla	37.00	-	11.0	-	5.00	6.00
6	Woyla Barat	57.00	-	25.0	-	3.00	2.00
7	Woyla Timur	6.50	-	18.0	-	-	-
8	Kaway XVI	6.50	-	9.0	-	2.00	-
9	Meureubo	9.00	-	3.0	-	8.00	5.00
10	Pante Ceureumen	24.00	-	74.0	-	-	-
11	Panton Reu	-	-	5.0	-	-	1.00
12	Sungai Mas	-	-	31.0	-	5.00	-
	Aceh Barat	187.00	-	208.00	-	32.00	31.00

Sumber/Source: Dinas Pertanian Tanaman Pangan dan Holtikultura melalui laporan statistik pertanian tanaman pangan, padi/
Agriculture and Holticulture Departement through Statistic Report of Food Crops, paddy

Tabel
Table 5.3.9

Luas Tanam Jagung, Kedelai, Kacang Tanah, Kacang Hijau, Ubi Kayu, Ubi Jalar Menurut Kecamatan di Kabupaten Aceh Barat (Ha), 2022
Planted Area of Maize, Soybean, Peanut, Mungbean, Cassava, and Sweet Potato by Sub Districts in Aceh Barat Regency (Ha), 2022

	Kecamatan Subdistrict	Jagung Maize	Kedelai Soybean	Kacang Tanah Peanut	Kacang Hijau Mungbean	Ubi Kayu Cassava	Ubi Jalar Sweet Potato
	(1)	(2)	(3)	(4)	(5)	(6)	(7)
1	Johan Pahlawan	-	-	21.00	-	6.00	-
2	Samatiga	-	-	1.00	-	2.00	2.00
3	Bubon	6.00	-	16.00	-	-	18.00
4	Arongan Lambalek	22.00	-	15.00	-	3.00	-
5	Woyla	11.00	-	7.00	-	2.00	3.00
6	Woyla Barat	48.00	-	22.00	-	5.00	3.00
7	Woyla Timur	1.00	-	20.00	-	-	-
8	Kaway XVI	3.00	-	27.00	-	2.00	-
9	Meureubo	10.00	-	4.00	-	8.00	6.00
10	Pante Ceureumen	23.00	-	81.00	-	2.00	-
11	Panton Reu	-	-	6.00	-	-	1.00
12	Sungai Mas	-	-	27.00	-	1.00	-
	Aceh Barat	124.00	-	247.00	-	31.00	33.00

Sumber/Source: Dinas Pertanian Tanaman Pangan dan Holtikultura melalui laporan statistik pertanian tanaman pangan, padi/
Agriculture and Holticulture Departement through Statistic Report of Food Crops, paddy

Tabel 5.3.10 **Produksi Jagung, Kedelai, Kacang Tanah, Kacang Hijau, Ubi Kayu, Ubi Jalar Menurut Kecamatan di Kabupaten Aceh Barat (Ton), 2022**
Production of Maize, Soybean, Peanut, Mungbean, Cassava, and Sweet Potato by Sub Districts in Aceh Barat Regency, (Ton) 2022

Kecamatan Subdistrict	Jagung Maize	Kedelai Soybean	Kacang Tanah Peanut	Kacang Hijau Mungbean	Ubi Kayu Cassava	Ubi Jalar Sweet Potato
(1)	(2)	(3)	(4)	(5)	(6)	(7)
1 Johan Pahlawan	-	-	10.10	-	61.50	-
2 Samatiga	-	-	2.00	-	12.00	26.53
3 Bubon	10.30	-	13.50	-	13.00	199.20
4 Arongan Lambalek	115.30	-	39.10	-	25.00	-
5 Woyla	117.90	-	22.20	-	66.00	78.50
6 Woyla Barat	155.60	-	52.80	-	36.00	25.00
7 Woyla Timur	13.00	-	35.55	-	-	-
8 Kaway XVI	17.70	-	19.20	-	24.10	-
9 Meureubo	25.30	-	5.90	-	106.00	64.50
10 Pante Ceureumen	73.00	-	163.30	-	-	-
11 Pantou Reu	-	-	9.80	-	-	12.00
12 Sungai Mas	-	-	52.80	-	49.00	-
Aceh Barat	528.10	-	426.25	-	392.60	405.73

Sumber/Source: Dinas Pertanian Tanaman Pangan dan Holtikultura melalui laporan statistik pertanian tanaman pangan, padi/
 Agriculture and Holticulture Departement through Statistic Report of Food Crops, paddy

Tabel
Table 5.3.11

Rata-Rata Produksi Jagung, Kedelai, Kacang Tanah, Kacang Hijau, Ubi Kayu, Ubi Jalar Menurut Kecamatan di Kabupaten Aceh Barat (Ton/Hektar), 2022
Average Production of Maize, Soybean, Peanut, Mungbean, Cassava, and Sweet Potato by Sub Districts in Aceh Barat Regency (Ton/Hectare), 2022

	Kecamatan Subdistrict	Jagung Maize	Kedelai Soybean	Kacang Tanah Peanut	Kacang Hijau Mungbean	Ubi Kayu Cassava	Ubi Jalar Sweet Potato
	(1)	(2)	(3)	(4)	(5)	(6)	(7)
1	Johan Pahlawan	-	-	2.02	-	12.30	-
2	Samatiga	-	-	2.00	-	12.00	13.27
3	Bubon	2.58	-	2.25	-	13.00	13.28
4	Arongan Lambalek	2.68	-	1.96	-	12.50	-
5	Woyla	3.19	-	2.02	-	13.20	13.08
6	Woyla Barat	2.73	-	2.11	-	12.00	12.50
7	Woyla Timur	2.00	-	1.98	-	-	-
8	Kaway XVI	2.72	-	2.13	-	12.05	-
9	Meureubo	2.81	-	1.97	-	13.25	12.90
10	Pante Ceureumen	3.04	-	2.21	-	-	-
11	Panton Reu	-	-	1.96	-	-	12.00
12	Sungai Mas	-	-	1.70	-	9.80	-
	Aceh Barat	2.82	-	2.05	-	12.27	13.49

Sumber/Source: Dinas Pertanian Tanaman Pangan dan Holtikultura melalui laporan statistik pertanian tanaman pangan, padi/
Agriculture and Holticulture Departement through Statistic Report of Food Crops, paddy

**5.4 PETERNAKAN
LIVESTOCK**

Tabel 5.4.1 Populasi Ternak Menurut Kecamatan dan Jenis Ternak di Kabupaten Aceh Barat, 2022
Livestock Population by Sub Districts and Kind of Livestock in Aceh Barat Regency, 2022

Kecamatan Subdistrict	-Sapi P-erah D-airy Cattle	Sapi Potong Beef Cattle	Kerbau Bufallo	Kuda Horse	Kambing Goat	Domba Sheep	Babi Pig
(1)	(2)	(3)	(4)	(5)	(6)	(7)	(8)
1 Johan Pahlawan	-	410	1 071	-	660	-	-
2 Samatiga	-	407	2 045	-	663	18	-
3 Bubon	-	233	1 801	-	574	18	-
4 Arongan Lambalek	-	2 880	798	-	851	-	-
5 Woyla	-	574	2 338	-	2 182	153	-
6 Woyla Barat	-	453	1 050	-	1 166	10	-
7 Woyla Timur	-	808	2 544	-	399	44	-
8 Kaway XVI	-	1 035	4 347	-	1 204	70	-
9 Meureubo	-	895	2 336	-	1 057	228	-
10 Pante Ceureumen	-	715	3 404	-	517	14	-
11 Panton Reu	-	33	1 987	-	395	126	-
12 Sungai Mas	-	81	1 214	-	745	88	-
Aceh Barat	-	8 524	24 935	-	10 413	769	-

Sumber/Source : Dinas Perkebunan dan Peternakan Kabupaten Aceh Barat/*Estate and Poultry Services of Aceh Barat Regency*

Tabel 5.4.2 **Populasi Unggas Menurut Kecamatan dan Jenis Unggas di Kabupaten Aceh Barat, 2022**
Poultry Population by Sub Districts and Kind of Poultry in Aceh Barat Regency, 2022

Kecamatan Subdistrict		Ayam Kampung Native Chicken	Ayam Petelur* Layer	Ayam Pedaging Broiler	Itik Duck	Itik Manila Muscovy Duck
(1)	(2)	(3)	(4)	(5)	(6)	
1	Johan Pahlawan	5 116	338	20 000	459	917
2	Samatiga	12 072	-	107 530	3 842	2 498
3	Bubon	8 310	97	10 220	1 470	1 268
4	Arongan Lambalek	20 113	-	5 000	561	880
5	Woyla	16 144	-	150	1 675	1 624
6	Woyla Barat	2 637	-	3	599	-
7	Woyla Timur	5 686	-	-	509	975
8	Kaway XVI	10 767	118	56 520	1 342	1 034
9	Meureubo	4 351	-	32 100	662	399
10	Pante Ceureumen	1 231	-	25 000	555	7
11	Panton Reu	7 411	-	-	79	1 210
12	Sungai Mas	2 273	-	220	156	888
Aceh Barat		96 111	553	256 743	11 909	11 700

Sumber/Source : Dinas Perkebunan dan Peternakan Kabupaten Aceh Barat/Estate and Poultry Services of Aceh Barat Regency

* data bersumber dari mitra binaan charoen phokphand

Tabel 5.4.3 Jumlah Ternak yang Dipotong Menurut Kecamatan dan Jenis Ternak di Kabupaten Aceh Barat, 2022
Table 5.4.3 Livestock Slaughtered by Sub Districts and Kind of Livestock in Aceh Barat Regency, 2022

Kecamatan Subdistrict	Sapi Perah Dairy Cattle	Sapi Potong Beef Cattle	Kerbau Buffalo	Kuda Horse	Kambing Goat	Domba Sheep	Babi Pig
(1)	(2)	(3)	(4)	(5)	(6)	(7)	(8)
1 Johan Pahlawan	-	402	898	-	5 270	23	-
2 Samatiga	-	75	205	-	210	2	-
3 Bubon	-	16	89	-	61	-	-
4 Arongan Lambalek	-	62	95	-	64	-	-
5 Woyla	-	37	158	-	91	1	-
6 Woyla Barat	-	11	10	-	35	-	-
7 Woyla Timur	-	11	32	-	57	-	-
8 Kaway XVI	-	42	113	-	185	10	-
9 Meureubo	-	49	91	-	248	21	-
10 Pante Ceureumen	-	6	44	-	33	-	-
11 Pantou Reu	-	3	27	-	35	3	-
12 Sungai Mas	-	5	18	-	24	-	-
Aceh Barat	-	719	1 780	-	6 313	60	-

Sumber/Source: Dinas Perkebunan dan Peternakan Kabupaten Aceh Barat/Estate and Poultry Services of Aceh Barat Regency

Tabel
Table 5.4.4**Produksi Daging Unggas Menurut Kecamatan dan Jenis Unggas (kg) di Kabupaten Aceh Barat, 2021 - 2022**
Poultry Meat Production by Regency/Municipality and Kind of Poultry (kg) in Aceh Barat Regency, 2021 - 2022

Kecamatan Subdistrict	Ayam Kampung Native Chicken		Ayam Petelur Layer		Itik Duck	
	2021	2022	2021	2022	2021	2022
(1)	(2)	(3)	(4)	(5)	(6)	(7)
Johan Pahlawan	52 567.50	54 063.00	-	-	31 317.20	30 260.2
Samatiga	2 103.00	2 235.00	-	-	726.80	911.66
Bubon	1 155.00	912.00	-	-	309.68	404.48
Arongan Lambalek	1 629.00	1 264.5	-	-	546.68	380.78
Woyla	1 696.50	1 707.00	-	-	502.44	829.50
Woyla Barat	882.00	702.00	-	-	197.50	281.24
Woyla Timur	1 044.00	1 309.5	-	-	285.98	492.96
Kaway XVI	2 044.50	2 209.5	-	-	-	579.90
Meureubo	2 023.50	2 331	-	-	238.58	287.56
Pante Ceureumen	1 012.50	1 135.5	-	-	-	368.14
Panton Reu	859.50	997.50	-	-	-	39.50
Sungai Mas	930.00	892.50	-	-	-	7.90
Aceh Barat	67 947.00	69 759.00	-	-	34 124.86	34 843.8

Lanjutan Tabel/Continued Table 5.4.4

Kecamatan Subdistrict	Ayam Pedaging* Broiler		Itik Manila Muscovy Duck	
	2021	2022	2021	2022
(1)	(8)	(9)	(11)	(12)
Johan Pahlawan	235 024.00	241 150.5	8 037.46	8 315.54
Samatiga	6 960.44	7 476.00	1 110.70	785.30
Bubon	3 960.48	3 357.00	581.40	444.00
Arongan Lambalek	4 371.92	4 842.00	785.26	434.50
Woyla	4 210.60	6 639.00	676.24	504.02
Woyla Barat	2 140.08	2 857.5	334.96	431.34
Woyla Timur	2 862.32	4 528.5	399.74	690.46
Kaway XVI	11 317.56	12 907.5	1 359.00	1 212.00
Meureubo	11 840.00	12 844.5	131.14	184.86
Pante Ceureumen	1 989.12	1 954.5	0.00	-
Panton Reu	2 008.36	2 149.5	0.00	309.68
Sungai Mas	1 684.24	1 765.5	0.00	12.64
	288 369.12	302 472.00	13 415.90	13 324.34

Sumber/Source : Dinas Perkebunan dan Peternakan Kabupaten Aceh Barat/Estate and Poultry Services of Aceh Barat Regency

* Bersumber dari tempat pemotongan unggas dan rumah tangga

Tabel
Table 5.4.5**Produksi Telur Unggas dan Susu Sapi Menurut Kecamatan (kg) di Kabupaten Aceh Barat, 2021-2022**
Production of Poultry Eggs and Cow Milk by Sub District (kg) in Aceh Barat Regency, 2021-2022

Kecamatan Subdistrict	Ayam Kampung Native Chicken		Ayam Petelur Layer	
	2021	2022	2021	2022
(1)	(2)	(3)	(4)	(5)
1 Johan Pahlawan	2 950.64	2 175.45	4 065.00	3 053.00
2 Samatiga	5 781.78	5 133.32	-	-
3 Bubon	3 650.13	3 533.62	6.00	-
4 Arongan Lambalek	9 016.90	8 552.55	-	625.00
5 Woyla	7 132.30	6 864.83	-	-
6 Woyla Barat	1 762.13	1 062.21	219.00	-
7 Woyla Timur	6 827.41	2 417.83	-	-
8 Kaway XVI	8 629.09	4 578.40	425.00	760.00
9 Meureubo	7 724.64	1 850.15	-	-
10 Pante Ceureumen	595.32	523.45	-	-
11 Panton Reu	3 060.77	3 151.34	322.00	-
12 Sungai Mas	709.7	966.54	-	-
Aceh Barat	57 840.81	36 231.29	5 037.00	4 438.00

Lanjutan Tabel/Continued Table 5.4.5

Kecamatan Subdistrict	Itik Duck		Sapi Perah Dairy Cattle	
	2021	2022	2021	2022
(1)	(6)	(7)	(8)	(9)
1 Johan Pahlawan	9 072.00	1 825.00	-	-
2 Samatiga	7 255.18	15 273.64	-	-
3 Bubon	7 060.38	5 843.90	-	-
4 Arongan Lambalek	2 321.66	2 230.22	-	-
5 Woyla	5 303.24	6 658.86	-	-
6 Woyla Barat	3 291.66	2 269.98	-	-
7 Woyla Timur	1 260.21	2 023.50	-	-
8 Kaway XVI	5 494.00	5 335.00	-	-
9 Meureubo	1 307.92	2 631.74	-	-
10 Pante Ceureumen	3 736.91	2 206.37	-	-
11 Panton Reu	298.16	314.06	-	-
12 Sungai Mas	159.02	620.17	-	-
Aceh Barat	46 560.34	47 232.44	-	-

Sumber/Source: Dinas Perkebunan dan Peternakan Kabupaten Aceh Barat/Estate and Poultry Services of Aceh Barat Regency

Tabel 5.4.6 **Produksi Daging Ternak Menurut Kecamatan dan Jenis Ternak (kg) di Kabupaten Aceh Barat, 2021-2022**
Meat Production by Sub District and Kind of Livestock (kg) in Aceh Barat Regency, 2021-2022

Kecamatan Subdistrict	Sapi Perah Dairy Cattle		Sapi Potong Beef Cattle	
	2021	2022	2021	2022
(1)	(2)	(3)	(4)	(5)
1 Johan Pahlawan	-	-	103 811.00	70 825.50
2 Samatiga	-	-	11 280.00	13 219.00
3 Bubon	-	-	3 878.00	2 820.00
4 Arongan Lambalek	-	-	7 226.00	10 928.00
5 Woyla	-	-	3 701.00	6 521.00
6 Woyla Barat	-	-	1 410.00	1 939.00
7 Woyla Timur	-	-	705.00	1 939.00
8 Kaway XVI	-	-	5 111.00	7 403.00
9 Meureubo	-	-	13 219.00	8 636.00
10 Pante Ceureumen	-	-	1 058.00	1 058.00
11 Pantan Reu	-	-	705.00	529.00
12 Sungai Mas	-	-	176.00	881.00
Aceh Barat	-	-	152 280	126 698.50

Lanjutan Tabel 5.4.6/Continued Table 5.4.6

	Kecamatan Subdistrict	Kerbau Buffalo		Kuda Horse	
		2021	2022	2021	2022
	(1)	(6)	(7)	(8)	(9)
1	Johan Pahlawan	254 625.00	168 375.00	-	-
2	Samatiga	21 188.00	38 438.00	-	-
3	Bubon	11 625.00	16 688.00	-	-
4	Arongan Lambalek	3 750.00	17 813.00	-	-
5	Woyla	15 750.00	29 625.00	-	-
6	Woyla Barat	4 125.00	1 875.00	-	-
7	Woyla Timur	5 250.00	6 000.00	-	-
8	Kaway XVI	24 750.00	21 188.00	-	-
9	Meureubo	22 500.00	17 063.00	-	-
10	Pante Ceureumen	9 188.00	8 250.00	-	-
11	Panton Reu	4 500.00	5 063.00	-	-
12	Sungai Mas	4 688.00	3 375.00	-	-
	Aceh Barat	381 939.00	333 753.00	-	-

Lanjutan Tabel 5.4.6/Continued Table 5.4.6

Kecamatan Subdistrict	Kambing Goat		Domba Sheep		Babi Pig	
	2021	2022	2021	2022	2021	2022
(1)	(10)	(11)	(12)	(13)	(14)	(15)
1 Johan Pahlawan	68 075.00	65 875.00	325.00	287.50	-	-
2 Samatiga	2 387.50	2 625.00	-	25.00	-	-
3 Bubon	500.00	762.50	-	-	-	-
4 Arongan Lambalek	462.50	800.00	-	-	-	-
5 Woyla	750.00	1 137.50	-	12.50	-	-
6 Woyla Barat	287.50	437.50	12.50	-	-	-
7 Woyla Timur	337.50	712.50	-	-	-	-
8 Kaway XVI	2 200.00	2 312.50	-	125.00	-	-
9 Meureubo	2 937.50	3 100.00	287.50	262.50	-	-
10 Pante Ceureumen	850.00	412.50	-	-	-	-
11 Panton Reu	612.50	437.50	-	37.50	-	-
12 Sungai Mas	412.50	300.00	-	-	-	-
Aceh Barat	79 812.50	78 912.50	625.00	750.00	-	-

Sumber/Source : Dinas Perkebunan dan Peternakan Kabupaten Aceh Barat/Estate and Poultry Services of Aceh Barat Regency

**5.5 PERIKANAN
FISHERY**

Tabel 5.5.1 Jumlah Rumah Tangga Perikanan Tangkap Menurut Kecamatan dan Subsektor di Kabupaten Aceh Barat, 2021-2022
Number of Fish Capture Households by Sub Districts and Subsector in Aceh Barat Regency, 2021-2022

	Kecamatan Subdistrict	Perikanan Laut Marine Fisheries		Perairan Umum Inland Water		Jumlah Total	
		2021	2022	2021	2022	2021	2022
	(1)	(2)	(3)	(4)	(5)	(6)	(7)
1	Johan Pahlawan	2 003	2 017	75	73	2 078	2 090
2	Samatiga	583	588	40	43	623	631
3	Bubon	44	47	18	18	62	65
4	Arongan Lambalek	243	244	15	15	258	259
5	Woyla	-	-	16	16	16	16
6	Woyla Barat	-	-	51	51	51	51
7	Woyla Timur	-	-	15	15	15	15
8	Kaway XVI	14	15	30	30	44	45
9	Meureubo	624	630	16	16	640	646
10	Pante Ceureumen	-	-	22	25	22	25
11	Panton Reu	-	-	23	21	23	21
12	Sungai Mas	-	-	25	23	25	23
	Aceh Barat	3 511	3 541	346	346	3 857	3 887

Sumber/Source : Dinas Kelautan dan Perikanan Kab Aceh Barat/Oceanic and Fishery Services of Aceh Barat Regency

Tabel
Table 5.5.2**Produksi Perikanan Tangkap Menurut Kecamatan dan Subsektor di Kabupaten Aceh Barat (ton), 2021-2022**
Production of Fish Capture by Sub Districts and Subsector in Aceh Barat Regency (ton), 2021-2022

Kecamatan Subdistrict	Perikanan Laut Marine Fisheries		Perairan Umum Inland Water		Jumlah Total	
	2021	2022	2021	2022	2021	2022
(1)	(2)	(3)	(4)	(5)	(6)	(7)
1 Johan Pahlawan	10 385.65	10 655.79	353.20	356.73	10 738.96	11 012.52
2 Samatiga	5 323.47	5 461.88	75.00	76.50	5 398.47	5 538.38
3 Bubon	-	-	1.20	1.22	1.20	1.22
4 Arongan Lambalek	885.5	908.52	20.20	20.60	905.70	929.13
5 Woyla	-	-	2.00	2.04	2.00	2.04
6 Woyla Barat	-	-	1.30	1.33	1.30	1.33
7 Woyla Timur	-	-	1.50	1.53	1.50	1.53
8 Kaway XVI	-	-	4.32	4.41	4.32	4.41
9 Meureubo	3 221.78	3 305.55	10.30	10.51	3 232.08	3 316.05
10 Pante Ceureumen	-	-	5.06	5.16	5.06	5.16
11 Pantou Reu	-	-	5.00	5.1	5.00	5.1
12 Sungai Mas	-	-	5.20	5.30	5.20	5.3
Aceh Barat	19 816.51	20 331.74	484.28	490.43	20 300.79	20 822.17

Sumber/Source : Dinas Kelautan dan Perikanan Kab Aceh Barat/Oceanic and Fishery Services of Aceh Barat Regency

Tabel 5.5.3 **Produksi Budidaya Perikanan Menurut Jenis Budidaya Dan Kecamatan Di Kabupaten Aceh Barat, 2022**
The Fishery Cultivation by Its Kind and Sub Districts in Aceh Barat Regency, 2022

Kecamatan Subdistrict	Jenis Budidaya Kind of Cultivation (Ton)				Jumlah Total
	Laut Ocean	Air Payau Brakish	Air Tawar Fresh Water	Perairan Umum Public Water	
(1)	(2)	(3)	(4)	(5)	(6)
Johan Pahlawan	-	98.77	19.66	-	118.43
Samatiga	-	296.28	33.47	-	329.748
Bubon	-	-	6.33	-	6.33
Arongan Lambalek	-	81.74	9.15	-	90.89
Woyla	-	-	6.91	-	6.91
Woyla Barat	-	-	3.08	-	3.08
Woyla Timur	-	-	4.9	-	4.9
Kaway XVI	-	-	9.65	-	9.65
Meureubo	-	5.716	19.32	165.97	191.002
Pante Ceureumen	-	-	3.54	-	3.54
Panton Reu	-	-	3.72	-	3.72
Sungai Mas	-	-	5.17	-	5.17
Jumlah Total	2022	482.50	124.9	165.97	773.37
	2021	444.68	321.03	-	765.71
	2020	202.22	121.83	-	324.05
	2019	180.48	89.34	-	269.84

Sumber/Source: Dinas Kelautan dan Perikanan Kab Aceh Barat/Oceanic and Fishery Services of Aceh Barat Regency

Tabel 5.5.4 **Produksi Dan Nilai Produksi Perikanan Laut Menurut Jenis Produksi Di Kabupaten Aceh Barat Tahun 2022**
The Ocean Fishery Products and Its Value by Month in Aceh Barat Regency, 2022

Jenis Produksi Kind of Product	Produksi Production (Ton)	Nilai Value (Rp.000)
(1)	(2)	(3)
1 Ikan / Fish	11 868 638.53	178 029 577 953
2 Kepiting/ Crab	2 498 660.74	52 471 875 607
3 Udang/ Shrimp	4 372 656.30	227 378 127 631
4 Cumi-cumi/ Squid	2 082 217.29	52 055 432 150
Jumlah Total	2022	20 822 172.86
	2021	20 300 790
	2020	19 825.78
	2019	19 749.78
		509 935 013 341
		473 008 407 000
		567 017 308
		542 868 160

Sumber/Source : Dinas Kelautan dan Perikanan Kab Aceh Barat/Oceanic and Fishery Services of Aceh Barat Regency

Tabel 5.5.5 Jumlah Rumah Tangga Perikanan Budidaya Menurut Kecamatan dan Jenis Budidaya di Kabupaten Aceh Barat, 2022
Number of Aquaculture Households by Sub Districts and Type of Aquaculture in Aceh Barat Regency, 2022

Kecamatan Subdistrict	Budidaya Laut Marine Culture	Tambak Brackish Water Pond	Kolam Fresh Water Pond	Keramba Cage	Jaring Apung Floating Cage Net	Sawah Paddy Field	Jumlah Total
(1)	(2)	(3)	(4)	(5)	(6)	(7)	(8)
1 Johan Pahlawan	-	29	42	-	-	-	71
2 Samatiga	-	121	99	-	-	-	220
3 Bubon	-	-	40	-	-	-	40
4 Arongan Lambalek	-	5	30	-	-	-	35
5 Woyla	-	-	46	-	-	-	46
6 Woyla Barat	-	-	19	-	-	-	19
7 Woyla Timur	-	-	13	-	-	-	13
8 Kaway XVI	-	-	92	-	-	-	92
9 Meureubo	-	17	41	7	-	-	65
10 Pante Ceureumen	-	-	15	-	-	-	15
11 Pantou Reu	-	-	16	-	-	-	16
12 Sungai Mas	-	-	13	-	-	-	13
Aceh Barat	-	172	466	7	-	-	645

Sumber/Source : Dinas Perkebunan dan Peternakan Kabupaten Aceh Barat/Estate and Poultry Services of Aceh Barat Regency

Tabel
Table 5.5.6**Produksi Perikanan Budidaya Menurut Kecamatan dan Subsektor di Kabupaten Aceh Barat (ton), 2022**
Production of Fish Capture by Sub Districts and Subsector in Aceh Barat Regency (ton), 2022

Kecamatan Subdistrict		Budidaya Laut Marine Culture	Tambak Brackish Water Pond	Kolam Fresh Water Pond	Keramba Cage	Jaring Apung Floating Cage Net	Sawah Paddy field	Jumlah Total
(1)	(2)	(3)	(4)	(5)	(6)	(7)	(8)	
1	Johan Pahlawan	-	98.77	22.48	-	-	-	121.25
2	Samatiga	-	296.28	30.48	-	-	-	326.76
3	Bubon	-	-	6.33	-	-	-	6.33
4	Arongan Lambalek	-	81.74	9.15	-	-	-	90.89
5	Woyla	-	-	8.01	-	-	-	8.01
6	Woyla Barat	-	-	.48	-	-	-	2.48
7	Woyla Timur	-	-	4.49	-	-	-	4.49
8	Kaway XVI	-	-	9.65	-	-	-	9.65
9	Meureubo	-	5.72	19.50	165.97	-	-	191.18
10	Pante Ceureumen	-	-	3.54	-	-	-	3.54
11	Panton Reu	-	-	3.72	-	-	-	3.72
12	Sungai Mas	-	-	5.07	-	-	-	5.07
Aceh Barat		-	482.50	124.90	165.97	-	-	773.37

Sumber/Source : Dinas Kelautan dan Perikanan Kab Aceh Barat/Oceanic and Fishery Services of Aceh Barat Regency

Tabel 5.5.7 **Produksi Budidaya Tambak Menurut Jenis Ikan/Udang dan Kecamatan Di Kabupaten Aceh Barat, 2022**
The Brackish Waterpond Efforts by kind of Fish and Sub Districts in Aceh Barat Regency, 2022

Kecamatan Subdistrict	Produksi Production (Ton)						Jumlah Total
	Bandeng Milkfish	Belanak Gray Mullet	Udang Windu Windu Shrimp	Udang Vaname Vaname Shrimp	Ikan Nila Parrot Fish	Kerang Shell	
(1)	(2)	(3)	(4)	(5)	(6)	(7)	(8)
Johan Pahlawan	-	-	-	93.5	5.27	-	98.77
Samatiga	3.26	-	-	269.8	12.42	10.8	296.28
Bubon	-	-	-	-	-	-	-
Arongan Lambalek	-	-	-	72.2	1.87	7.67	81.74
Woyla	-	-	-	-	-	-	-
Woyla Barat	-	-	-	-	-	-	-
Woyla Timur	-	-	-	-	-	-	-
Kaway XVI	-	-	-	-	-	-	-
Meureubo	-	-	-	-	2.44	3.28	5.716
Pante Ceureumen	-	-	-	-	-	-	-
Panton Reu	-	-	-	-	-	-	-
Sungai Mas	-	-	-	-	-	-	-
2022	3.26	-	-	435.5	22	21.75	482.50
Jumlah	2021	3.49	-	428.43	12.77	-	444.69
Total	2020	3.09	-	338.28	12.52	-	353.89
	2019	3.30	-	2.20	169.80	5.18	180.48

Sumber/Source : Dinas Kelautan dan Perikanan Kab Aceh Barat/Oceanic and Fishery Services of Aceh Barat Regency

Tabel
Table 5.5.8**Produksi Budidaya Kolam Menurut Jenis Ikan dan Kecamatan Di Kabupaten Aceh Barat, 2022**
The Fresh Waterpond Efforts by kind of Fish and Sub Districts in Aceh Barat Regency, 2022

Kecamatan Subdistrict	Produksi Production (Ton)						Jumlah Total	
	Mas Goldfish	Mujair	Ikan Nila Parrot Fish	Lele Freshwater Catfish	Kerang Shell	Patin Catfish		
(1)	(2)	(3)	(4)	(5)	(6)	(7)	(8)	
Johan Pahlawan	0.80	-	7.42	11.44	-	-	19.66	
Samatiga	1.13	-	11.89	20.45	-	-	33.47	
Bubon	-	-	4.85	1.48	-	-	6.33	
Arongan Lambalek	-	-	6.63	2.52	-	-	9.15	
Woyla	0.87	-	2.20	3.84	-	-	6.91	
Woyla Barat	-	-	1.20	1.88	-	-	3.08	
Woyla Timur	0.39	-	1.26	3.25	-	-	4.90	
Kaway XVI	0.83	-	3.40	5.42	-	-	9.65	
Meureubo	0.80	-	5.83	10.03	-	2.66	19.32	
Pante Ceureumen	0.64	-	1.20	1.70	-	-	3.54	
Panton Reu	0.24	-	1.74	1.74	-	-	3.72	
Sungai Mas	2.75	-	0.80	1.62	-	-	5.17	
Jumlah Total	2022	8.45	-	48.42	65.37	-	2.66	124.90
	2021	11.02	-	71.15	62.51	-	189.12	333.80
	2020	11.88	-	52.48	57.47	-	-	121.83
	2019	7.91	-	51.83	29.60	-	-	89.34

Sumber/Source : Dinas Kelautan dan Perikanan Kab Aceh Barat/Oceanic and Fishery Services of Aceh Barat Regency

Tabel 5.5.9 **Luas Areal Budidaya Ikan Menurut Kecamatan di Kabupaten Aceh Barat, 2022**
The Area of Fishery by Sub Districts in Aceh Barat Regency, 2022

Kecamatan Subdistrict	Luas Areal (Ha) Area			
	Tambak Brackish Water Pond	Kolam Fresh Water Pond	Keramba Cage	
(1)	(2)	(3)	(4)	
Johan Pahlawan	25.16	4.42	-	
Samatiga	143.14	24.15	-	
Bubon	-	4.55	-	
Arongan Lambalek	10.6	4.52	-	
Woyla	-	1.6	-	
Woyla Barat	-	8.85	-	
Woyla Timur	-	2.91	-	
Kaway XVI	-	2.68	-	
Meureubo	3.88	10.48	2.28	
Pante Ceureumen	-	6.34	-	
Panton Reu	-	2.01	-	
Sungai Mas	-	2.93	-	
Jumlah Total	2022	182.78	75.44	2.28

Sumber/Source : Dinas Kelautan dan Perikanan Kab Aceh Barat/Oceanic and Fishery Services of Aceh Barat Regency

Tabel 5.5.10 Jumlah Perahu/Kapal Menurut Kecamatan dan Jenis Kapal di Kabupaten Aceh Barat, 2022
Table 5.5.10 Number of Fishing Boats by Sub Districts and Type of Boat in Aceh Barat Regency, 2022

Kecamatan Subdistrict	Perahu Tanpa Motor Nonpowered Boat	Perahu Motor Tempel Outboard Motorboat	Kapal Motor Inboard Motorboat	Jumlah Total
(1)	(2)	(3)	(4)	(5)
Johan Pahlawan	11	-	469	480
Samatiga	54	35	135	224
Bubon	16	-	2	18
Arongan Lambalek	47	-	-	47
Woyla	25	-	-	25
Woyla Barat	188	-	-	188
Woyla Timur	35	-	-	35
Kaway XVI	52	-	8	60
Meureubo	37	-	111	148
Pante Ceureumen	25	-	1	26
Panton Reu	17	-	-	17
Sungai Mas	15	-	-	15
Aceh Barat	522	35	726	1 283

Sumber/Source : Dinas Kelautan dan Perikanan Kab Aceh Barat/Oceanic and Fishery Services of Aceh Barat Regency

Tabel 5.5.11 Jumlah Alat Penangkap Ikan Menurut Jenis Alat dan Kecamatan di Kabupaten Aceh Barat, 2022
The Number of Sea Fishing Pole by Kind of Ship and Sub Districts in Aceh Barat Regency, 2022

Kecamatan Subdistrict	Pukat Kantong Seine		Jaring Insang Casting Net			
	Pukat Payang Umbrella Seine	Pukat Pantai Beach Seine	Jaring Hanyut Sinking Net	Jaring Klitik	Tramel Net	
(1)	(2)	(3)	(4)	(5)	(6)	
Johan Pahlawan	12	7	28	61	172	
Samatiga	-	2	113	242	1 034	
Bubon	-	-	32	-	-	
Arongan Lambalek	-	-	97	-	60	
Woyla	-	-	47	-	-	
Woyla Barat	-	-	65	374	-	
Woyla Timur	-	-	70	-	-	
Kaway XVI	-	-	104	-	-	
Meureubo	-	-	72	541	100	
Pante Ceureumen	-	-	52	-	-	
Panton Reu	-	-	35	-	-	
Sungai Mas	-	-	32	-	-	
Jumlah	2022	12	9	747	1 218	1 366
Total	2021	12	9	1 042	1 215	1 206
	2020	12	10	1 022	1 210	1 200
	2019	26	12	630	61	769

Lanjutan Tabel 5.5.11/Continued Table 5.5.11

Kecamatan Subdistrict	Jaring Angkat Lift up Net			Rawai Fishing Line	Pancing Tonda Tent Fishhook
	Bagan Perahu Boat Fishtrap	Bagan Tangkap Embed Fishtrap	Lain-lain Others		
(1)	(7)	(8)	(9)	(10)	(11)
Johan Pahlawan	-	-	-	-	415
Samatiga	-	-	-	-	-
Bubon	-	-	-	-	-
Arongan Lambalek	-	-	-	-	-
Woyla	-	-	-	-	-
Woyla Barat	-	-	-	-	-
Woyla Timur	-	-	-	-	-
Kaway XVI	-	-	-	-	2
Meureubo	-	-	-	-	38
Pante Ceureumen	-	-	-	-	1
Panton Reu	-	-	-	-	-
Sungai Mas	-	-	-	-	-
Jumlah	2022	-	-	-	456
	2021	-	-	-	409
Total	2020	-	-	685	409
	2019	-	-	680	363

Sumber/Source : Dinas Kelautan dan Perikanan Kab Aceh Barat/Oceanic and Fishery Services of Aceh Barat Regency

Tabel 5.5.12 **Produksi dan Nilai Produksi Perikanan Budidaya Menurut Kecamatan dan Jenis Budidaya di Kabupaten Aceh Barat, 2022**
Production and Production Value of Aquaculture by Sub District and Type of Culture in Aceh Barat Regency, 2022

Kecamatan Subdistrict	Jaring Apung Laut Marine Floating Net		Jaring Apung Tawar Freshwater Floating Net	
	Volume Volume (ton)	Nilai Value (000 Rp)	Volume Volume (ton)	Nilai Value (000 Rp)
(1)	(2)	(3)	(4)	(5)
Johan Pahlawan	-	-	-	-
Samatiga	-	-	-	-
Bubon	-	-	-	-
Arongan Lambalek	-	-	-	-
Woyla	-	-	-	-
Woyla Barat	-	-	-	-
Woyla Timur	-	-	-	-
Kaway XVI	-	-	-	-
Meureubo	-	-	-	-
Pante Ceureumen	-	-	-	-
Panton Reu	-	-	-	-
Sungai Mas	-	-	-	-
Aceh Barat	-	-	-	-

Lanjutan Tabel 5.5.12/Continued Table 5.5.12

Kecamatan Subdistrict	Jaring Tancap Tawar Freshwater Pen Culture		Keramba Cage	
	Volume Volume (ton)	Nilai Value (000 Rp)	Volume Volume (ton)	Nilai Value (000 Rp)
(1)	(6)	(7)	(8)	(9)
Johan Pahlawan	-	-	-	-
Samatiga	-	-	-	-
Bubon	-	-	-	-
Arongan Lambalek	-	-	-	-
Woyla	-	-	-	-
Woyla Barat	-	-	-	-
Woyla Timur	-	-	-	-
Kaway XVI	-	-	-	-
Meureubo	-	-	165.97	995 796 000
Pante Ceureumen	-	-	-	-
Panton Reu	-	-	-	-
Sungai Mas	-	-	-	-
Aceh Barat	-	-	165.97	995 796 000

Lanjutan Tabel 5.5.12/Continued Table 5.5.12

Kecamatan Subdistrict	Kolam Air Deras Running Freshwater Pond		Kolam Air Tenang Quiet Freshwater Pond	
	Volume Volume (ton)	Nilai Value (000 Rp)	Volume Volume (ton)	Nilai Value (000 Rp)
(1)	(10)	(11)	(12)	(13)
Johan Pahlawan	-	-	19.66	547 440 000
Samatiga	-	-	33.47	925 630 000
Bubon	-	-	6.33	192 200 000
Arongan Lambalek	-	-	9.15	275 160 000
Woyla	-	-	6.91	192 500 000
Woyla Barat	-	-	3.08	85 400 000
Woyla Timur	-	-	4.9	133 270 000
Kaway XVI	-	-	9.65	269 200 000
Meureubo	-	-	19.32	554 410 000
Pante Ceureumen	-	-	3.54	100 100 000
Panton Reu	-	-	3.72	106 380 000
Sungai Mas	-	-	5.17	148 600 000
Aceh Barat	-	-	124.9	3 530 290 000

Lanjutan Tabel 5.5.12/Continued Table 5.5.12

Kecamatan Subdistrict	Laut Lainnya Other Marine Culture		Mina Padi Sawah Rice Fish	
	Volume Volume (ton)	Nilai Value (000 Rp)	Volume Volume (ton)	Nilai Value (000 Rp)
(1)	(14)	(15)	(16)	(17)
Johan Pahlawan	-	-	-	-
Samatiga	-	-	-	-
Bubon	-	-	-	-
Arongan Lambalek	-	-	-	-
Woyla	-	-	-	-
Woyla Barat	-	-	-	-
Woyla Timur	-	-	-	-
Kaway XVI	-	-	-	-
Meureubo	-	-	-	-
Pante Ceureumen	-	-	-	-
Panton Reu	-	-	-	-
Sungai Mas	-	-	-	-
Aceh Barat	-	-	-	-

Lanjutan Tabel 5.5.12/Continued Table 5.5.12

Kecamatan Subdistrict	Rumput Laut Sea Weed		Tambak Intensif Intensive Brackishwater Pond	
	Volume Volume (ton)	Nilai Value (000 Rp)	Volume Volume (ton)	Nilai Value (000 Rp)
(1)	(18)	(19)	(20)	(21)
Johan Pahlawan	-	-	93.5	7 012 500 000
Samatiga	-	-	254.7	19 102 500 000
Bubon	-	-	-	-
Arongan Lambalek	-	-	72.2	5 415 000 000
Woyla	-	-	-	-
Woyla Barat	-	-	-	-
Woyla Timur	-	-	-	-
Kaway XVI	-	-	-	-
Meureubo	-	-	-	-
Pante Ceureumen	-	-	-	-
Panton Reu	-	-	-	-
Sungai Mas	-	-	-	-
Aceh Barat	-	-	420.4	31 530 000 000

Lanjutan Tabel 5.5.12/Continued Table 5.5.12

Kecamatan Subdistrict	Tambak Sederhana Traditional Brackishwater Pond		Tambak Semi Intensif Semi Intensive Brackishwater Pond	
	Volume Volume (ton)	Nilai Value (000 Rp)	Volume Volume (ton)	Nilai Value (000 Rp)
(1)	(22)	(23)	(24)	(25)
Johan Pahlawan	5.27	168 640 000	-	-
Samatiga	26.48	559 980 000	15.1	1 132 500 000
Bubon	-	-	-	-
Arongan Lambalek	9.54	105 860 000	-	-
Woyla	-	-	-	-
Woyla Barat	-	-	-	-
Woyla Timur	-	-	-	-
Kaway XVI	-	-	-	-
Meureubo	5.72	97 736 000	-	-
Pante Ceureumen	-	-	-	-
Panton Reu	-	-	-	-
Sungai Mas	-	-	-	-
Aceh Barat	47.00	932 216 000	15.1	1 132 500 000

Lanjutan Tabel 5.5.12/Continued Table 5.5.12

Kecamatan Subdistrict	Jumlah Total	
	Volume Volume (ton)	Nilai Value (000 Rp)
(1)	(26)	(27)
Johan Pahlawan	118.43	7 728 580 000
Samatiga	329.75	21 720 610 000
Bubon	6.33	192 200 000
Arongan Lambalek	90.89	5 796 020 000
Woyla	6.91	192 500 000
Woyla Barat	3.08	85 400 000
Woyla Timur	4.9	133 270 000
Kaway XVI	9.65	269 200 000
Meureubo	191	1 647 942 000
Pante Ceureumen	3.54	100 100 000
Panton Reu	3.72	106 380 000
Sungai Mas	5.17	148 600 000
Aceh Barat	773.37	38 120 802 000

Sumber/Source : Dinas Kelautan dan Perikanan Kab Aceh Barat/Oceanic and Fishery Services of Aceh Barat Regency

*) Hanya Luas Hutan



Daya & Produksi Listrik

Produksi Listrik yang dihasilkan selama tahun 2022 adalah **367.014.854 Kwh** dengan total daya yang terpasang sebesar **110.388 KW**



Air yang di Salurkan

Jumlah air yang disalurkan dengan jumlah pelanggan sebanyak **3.470** rumah tangga adalah **592.389 m³**



TRADUSIONAL



1031 Perusahaan

2.562 Orang

MAKANAN



727 Perusahaan

1.631 Orang

JASA



471 Perusahaan

1.087 Orang

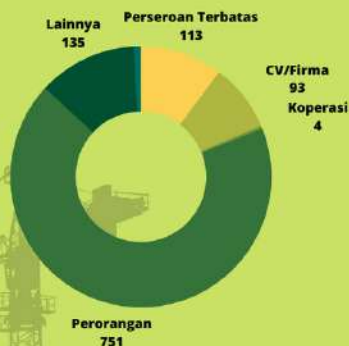
BANGUNAN



309 Perusahaan

1.015 Orang

JUMLAH PERUSAHAAN MENURUT SKALA USAHA



PENJELASAN TEKNIS

1. Pengumpulan data industri besar dan sedang dilakukan melalui Survei Industri Besar dan Sedang yang dilaksanakan setiap tahun secara lengkap (sensus) sejak tahun 1975, Survei Industri Besar dan Sedang mencakup semua perusahaan industri yang mempunyai tenaga kerja 20 orang atau lebih dengan menggunakan kuesioner II A,
2. Klasifikasi industri yang digunakan dalam survei ini berdasar kepada Klasifikasi Baku Lapangan Usaha Indonesia (KBLI), KBLI adalah klasifikasi lapangan usaha yang berdasar kepada International Standard Industrial Classification of All Economic Activities (ISIC) revisi 4 yang telah disesuaikan dengan kondisi Indonesia,
3. **Industri manufaktur** adalah suatu kegiatan ekonomi yang melakukan kegiatan mengubah suatu barang dasar secara mekanis, kimia, atau dengan tangan sehingga menjadi barang jadi/setengah jadi, dan atau barang yang kurang nilainya menjadi barang yang lebih tinggi nilainya, dan sifatnya lebih dekat kepada pemakai akhir, Termasuk dalam kegiatan ini adalah jasa industri dan pekerjaan perakitan,

TECHNICAL NOTES

1. *Data collection of large and medium scale manufacturing is conducted through The Large and Medium Manufacturing Establishment Survey that has been done annually for all industries (census) since 1975, Large and Medium Manufacturing Establishment Survey covers all manufactures/industries with 20 workers or more by questionnaire II A,*
2. *The industrial classification adopted in this survey refers to the Klasifikasi Baku Lapangan Usaha Indonesia (KBLI), KBLI is classification of economic activities based on the International Standard Industrial Classification of All Economic Activities (ISIC rev 4) that has been modified according to the local condition in Indonesia,*
3. **Manufacturing industry** *is defined as an economic activity processing basic goods mechanically, chemicals or manually into final or intermediate goods, It is also defined as processing of lower value goods into higher value goods as final or intermediate products, The activities also include services for manufacturing and assembling,*

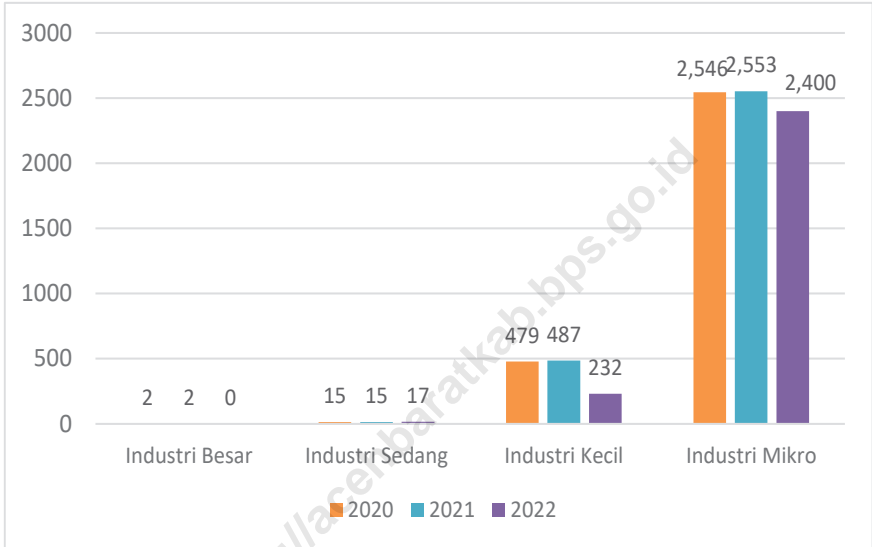
4. **Jasa industri** adalah kegiatan industri yang melayani keperluan pihak lain, Pada kegiatan ini bahan baku disediakan oleh pihak lain sedangkan pihak pengolah hanya melakukan pengolahannya dengan mendapat imbalan sebagai balas jasa (upah maklon),
 5. **Perusahaan atau usaha industri** adalah suatu unit (kesatuan) usaha yang melakukan kegiatan ekonomi, bertujuan menghasilkan barang atau jasa, terletak pada suatu bangunan atau lokasi tertentu, dan mempunyai catatan administrasi tersendiri mengenai produksi dan struktur biaya serta ada seorang atau lebih yang bertanggung jawab atas usaha tersebut,
 6. Industri manufaktur dikelompokkan ke dalam 4 golongan berdasarkan banyaknya pekerja, yaitu: industri besar (100 orang pekerja atau lebih), industri sedang/menengah (20–99 orang pekerja), industri kecil (5–19 orang pekerja), dan industri mikro (1–4 orang pekerja),
 7. Pelanggan adalah individu atau kelompok, baik rumah tangga, perusahaan atau institusi non profit yang membeli air bersih dari perusahaan air bersih,
 8. Air disalurkan adalah volume air
4. **Services for manufacturing** is defined as a manufacturing activity which serving other manufacturing establishments, In this case, raw materials are supplied by others while the workers are paid as a compensation for processing raw materials,
 5. **A manufacturing establishment** is defined as a production unit engaged in economic activity, producing goods or services, located in a building or in a certain location, keeping a business record concerning the production and cost structure, and having a person or more that are responsible to those activities,
 6. *Manufacturing industries are categorized into four groups, based on the number of employees: large scale manufacturing (100 employees or more), medium scale manufacturing (20–99 employees), small scale manufacturing (5–19 employees), and micro industry (1–4 employees),*
 7. *Customers are individuals or groups, whether household, company or non-profit institutions that buy water supply from water supply establishment,*

bersih dari perusahaan air bersih

8. *Distributed water is the volume of water supply from water supply establishment,*

<https://acehbaratkab.bps.go.id>

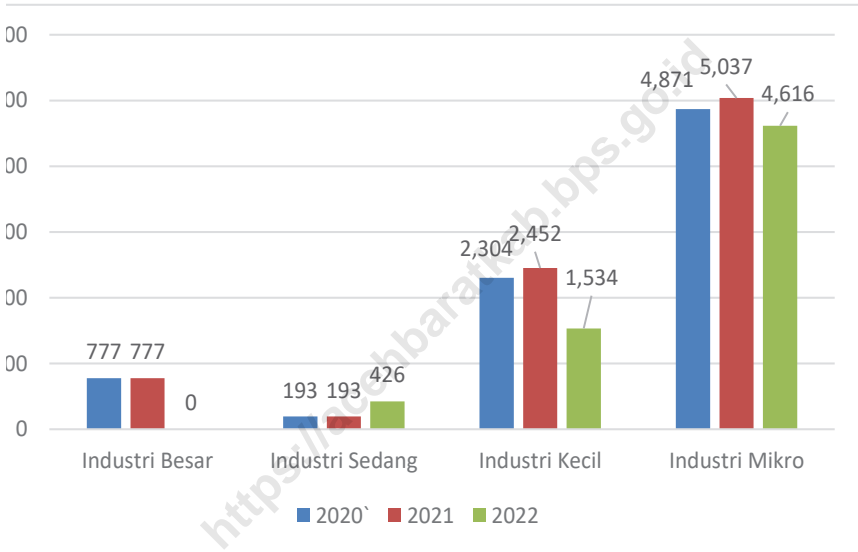
Gambar 6.1 Jumlah Industri di Kabupaten Aceh Barat, 2020- 2022
Figures 6.1 The Number of Idustri in Aceh Barat Regency, 2020- 2022



Sumber/Source: Dinas Perindustrian dan Perdagangan Kabupaten Aceh Barat/Trade and Industry Services of Aceh Barat Regency

Gambar 6.2
Figures

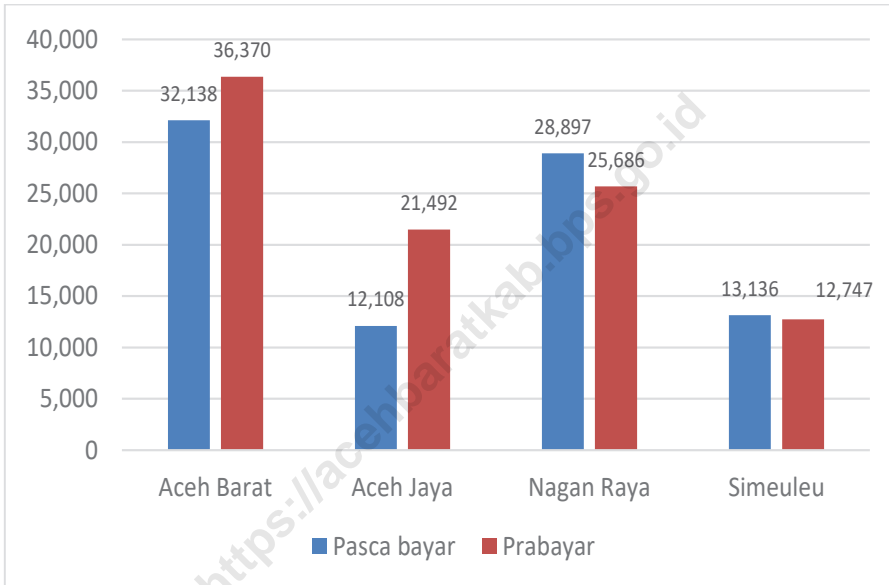
Jumlah Tenaga Kerja Industri di Kabupaten Aceh Barat, 2020-2022
The Number of Labour Industry in Aceh Barat Regency, 2020-2022



Sumber/Source: Dinas Perindustrian dan Perdagangan Kabupaten Aceh Barat/Trade and Industry Services of Aceh Barat Regency

Gambar 6.3
Figures

Jumlah Pelanggan Rumah Tangga Pada PT PLN (Persero) Wilayah I Cabang Meulaboh, 2022
The Number of Household Customers to The State Electrical Company Area 1 Meulaboh Branch, 2022



Sumber/Source : PT PLN (Persero) Wilayah – I Cabang Meulaboh / State electricity Company Area 1 in Melaboh Branch

6.1 INDUSTRI INDUSTRY

Tabel 6.1.1 Jumlah Industri Tradisional Menurut Jenis Industri di Kabupaten Aceh Barat, 2022
The Number of Traditional Industries by Its Kind and Sub Districts in Aceh Barat District, 2022

Kecamatan Subdistrict	Pandai Besi Black Smith	Pengrajan Salt Making	Anya man Pandan Cane work	Anya man Rotan Rattan Plait	Tukang Kaleng Can Producers	Sapu Ijuk/ Lidi/ Palm Fiber Broom	Pembuatan Kopiah/ Tudung Layah / Hat Makers	
(1)	(2)	(3)	(4)	(5)	(6)	(7)	(8)	
Johan Pahlawan	2	-	-	-	9	-	-	
Samatiga	3	-	3	7	-	5	6	
Bubon	1	-	1	1	1	-	2	
Arongan Lambalek	6	-	3	-	-	1	-	
Woyla	1	-	4	-	-	1	-	
Woyla Barat	1	-	-	-	1	-	-	
Woyla Timur	1	-	-	-	-	-	-	
Kaway XVI	9	-	18	-	-	1	-	
Meureubo	-	-	7	-	-	50	41	
Pante Ceureumen	-	-	-	-	-	-	-	
Panton Reu	-	-	-	-	-	-	-	
Sungai Mas	-	-	-	-	-	-	-	
Jumlah	2022	24	-	36	8	11	58	49
Total	2021	29	12	36	9	23	62	29
	2020	29	12	36	9	23	59	29
	2019	29	12	20	9	23	58	29

Lanjutan Tabel 6.1.1/Continued Table 6.1.1

Kecamatan Subdistrict	Tukang Jahit Bordir Sewing Work	Sulaman Benang Emas Gold yarn Embroidery	Tenun Ikat/ Adat/ Weaving Work	Tukang Jahit Taylor	Industri Kerajinan Lain nya	Industri Pengo- lahan Lainnya	Jumlah Total
(1)	(9)	(10)	(11)	(12)	(13)	(14)	(15)
Johan Pahlawan	14	10	-	108	2	-	145
Samatiga	35	159	3	54	24	31	330
Bubon	-	4	-	11	10	15	46
Arongan Lambalek	13	-	-	16	4	33	76
Woyla	1	2	-	-	-	31	40
Woyla Barat	-	-	-	5	-	-	7
Woyla Timur	1	-	-	-	-	4	6
Kaway XVI	5	19	-	53	-	8	113
Meureubo	8	2	-	90	1	14	213
Pante Ceureumen	-	-	-	10	1	-	11
Panton Reu	-	-	-	-	1	-	1
Sungai Mas	-	-	-	17	-	26	43
2022	77	196	3	364	43	162	1 031
Jumlah	2021	87	138	3	443	101	1 153
Total	2020	87	133	3	442	101	1 144
	2019	87	131	3	410	133	1 117

Sumber/Source: Dinas Perindustrian dan Perdagangan Kabupaten Aceh Barat/Trade and Industry Services of Aceh Barat Regency

Tabel
Table 6.1.2**Jumlah Industri Makanan Dan Minuman Menurut Jenis Industri di Kabupaten Aceh Barat, 2022**
The Number of Food and Beverages Industries by Its Kind and Sub Districts in Aceh Barat District, 2022

Kecamatan Subdistrict	Limon Lemona de	Sirup Syrop	Tebu Sugarcane	Bubuk Kopi Coffe Powder	Tempe Soybean	Tahu Tofu	Kerupuk Chips
(1)	(2)	(3)	(4)	(5)	(6)	(7)	(8)
Johan Pahlawan	-	6	-	8	1	8	42
Samatiga	-	-	-	4	1	-	13
Bubon	-	-	-	-	2	-	1
Arongan Lambalek	-	-	-	-	2	-	2
Woyla	-	-	-	-	4	-	-
Woyla Barat	-	-	-	-	-	-	-
Woyla Timur	-	-	-	-	-	-	1
Kaway XVI	-	-	-	2	1	-	6
Meureubo	-	-	-	-	10	4	8
Pante Ceureumen	-	-	-	-	-	-	-
Panton Reu	-	-	-	-	-	-	-
Sungai Mas	-	-	-	1	-	-	-
Jumlah	2022	6	-	15	21	12	73
Total	2021	9	24	22	26	13	32
	2020	9	24	22	24	12	66

Lanjutan Tabel 6.1.2/Continued Table 6.1.2

Kecamatan Subdistrict	Roti/ Mie Bakery/ Noodle	Minyak Goreng Vegetable oil	Industri makanan Lainnya Others	Air Minum isi Ulang Drink ing Water	Ikan Asin Salte Flsh	CPO	Jumlah Total	
(1)	(9)	(10)	(11)	(12)	(13)	(14)	(15)	
Johan Pahlawan	19	-	60	44	28	-	216	
Samatiga	9	-	16	11	24	-	78	
Bubon	-	-	14	2	-	-	19	
Arongan Lambalek	-	-	22	1	20	-	47	
Woyla	-	-	15	-	-	-	19	
Woyla Barat	-	-	-	-	-	-	-	
Woyla Timur	-	-	1	-	-	-	2	
Kaway XVI	-	-	121	3	-	-	133	
Meureubo	1	-	164	10	2	-	199	
Pante Ceureumen	-	-	5	-	-	-	5	
Panton Reu	-	-	1	-	-	-	1	
Sungai Mas	-	-	6	-	1	-	8	
Jumlah Total	2022	29	-	425	71	75	-	727
	2021	46	1	506	99	71	2	851
	2020	39	1	494	94	70	2	857

Sumber/Source: Dinas Perindustrian dan Perdagangan Kabupaten Aceh Barat/ Trade and Industry Services of Aceh Barat Regency

Tabel
Table 6.1.3**Jumlah Industri Jasa Menurut Jenis Industri di Kabupaten Aceh Barat, 2022**
The Number of Services Industries by Its Kind and Sub Districts in Aceh Barat District, 2022

Kecamatan Subdistrict	Reparasi Sepeda Motor/ Tambah /vulkanisir Ban Motorbike Reparation/ /Tire Retreading Repair	Reparasi Mobil Automobil Reparation	Galangan Kapal/ Boat/ BoatRepair	Percetakan/ Stempel/ Sablon/ Printing House
(1)	(2)	(3)	(4)	(5)
Johan Pahlawan	102	14	8	25
Samatiga	34	10	7	3
Bubon	4	-	-	1
Arongan Lambalek	8	1	-	2
Woyla	5	1	-	2
Woyla Barat	2	-	-	-
Woyla Timur	2	-	-	1
Kaway XVI	16	5	-	3
Meureubo	31	20	3	2
Pante Ceureumen	4	-	-	2
Panton Reu	2	-	-	-
Sungai Mas	7	-	-	-
Jumlah	217	51	18	41
Total	17	218	56	23
2020	17	218	56	23

Lanjutan Tabel 6.1.3/Continued Table 6.1.3

Kecamatan Subdistrict	Reparasi Alat-alat Elektronik Electronic Technician	Tukang Las Welder	Tukang Mas Gold smith	Reparasi Kacamata Eyeglass Repair
(1)	(6)	(7)	(8)	(9)
Johan Pahlawan	11	30	58	3
Samatiga	4	-	1	-
Bubon	-	2	-	-
Arongan Lambalek	1	5	1	-
Woyla	-	3	-	-
Woyla Barat	-	-	-	-
Woyla Timur	-	-	-	-
Kaway XVI	-	3	-	-
Meureubo	1	4	3	-
Pante Ceureumen	-	-	-	-
Panton Reu	-	-	-	-
Sungai Mas	-	-	-	-
Jumlah	17	47	63	3
Total	23	89	86	5
	2020	23	89	5

Lanjutan Tabel 6.1.3/Continued Table 6.1.3

Kecamatan Subdistrict	Reparasi Dinamo Rotor Repair	Reparasi Jok Mobil Auto Mobil Seat Repair	Jumlah Total
(1)	(10)	(11)	(12)
Johan Pahlawan	3	7	261
Samatiga	1	-	60
Bubon	-	-	7
Arongan Lambalek	-	-	18
Woyla	-	-	11
Woyla Barat	-	-	2
Woyla Timur	-	-	3
Kaway XVI	-	-	27
Meureubo	2	1	67
Pante Ceureumen	-	-	6
Panton Reu	-	-	2
Sungai Mas	-	-	7
Jumlah	6	8	471
Total	9	11	726
	9	11	726

Sumber/Source: Dinas Perindustrian dan perdagangan Kabupaten Aceh Barat/ Trade and Industry Services of Aceh Barat Regency

Tabel 6.1.4 Jumlah Industri Bangunan/Bahan Konstruksi Menurut Jenis Industri di Kabupaten Aceh Barat, 2022
The Number of Building Industries/Construction Material by Its Kind and Sub Districts in Aceh Barat District, 2022

Kecamatan Subdistrict	Batu Bata Brick	Batako/ Tegel/ Ubin/ Tile	Alat Bangunan Lainya dari Semen Others	Perabot /Kusen/ Mobiler /Furniture	Perabot Rumah Tangga dari Aluminium	Jumlah Total	
(1)	(2)	(3)	(4)	(5)	(6)	(7)	
Johan Pahlawan	1	1	30	57	9	98	
Samatiga	-	2	-	25	9	36	
Bubon	2	-	-	10	1	13	
Arongan Lambalek	1	-	-	12	-	13	
Woyla	5	-	-	7	-	12	
Woyla Barat	-	-	-	-	-	-	
Woyla Timur	-	-	-	4	-	4	
Kaway XVI	67	-	-	9	-	76	
Meureubo	1	-	-	38	2	41	
Pante Ceureumen	-	-	-	4	1	5	
Panton Reu	-	-	-	2	-	2	
Sungai Mas	-	-	-	9	-	9	
Jumlah Total	2022	77	3	30	177	22	309
	2021	78	4	6	210	17	315
	2020	78	4	6	210	17	315

Sumber/Source : Dinas Perindustrian dan Perdagangan Kabupaten Aceh Barat/ Trade and Industry Services of Aceh Barat Regency

Tabel
Table 6.1.5**Jumlah Tenaga Kerja Industri Tradisional Menurut Jenis Industri di Kabupaten Aceh Barat, 2022**
The Number of Labour in Traditional Industries by Its Kind and Sub Districts in Aceh Barat District, 2022

Kecamatan Subdistrict	Pandai Besi Black Smith	Penggaraman Salt Making	Anyaman Pandan Cane work	Anyaman Rotan Rattan Plait	Tukang Kaleng Can Producers	Sapu Ijuk/ Lidi/ Palm Fiber Broom	Pembuatan Kopiah/ Tudung Layah/ Hat Makers	
(1)	(2)	(3)	(4)	(5)	(6)	(7)	(8)	
Johan Pahlawan	6	-	-	-	10	-	-	
Samatiga	6	-	3	11	-	12	14	
Bubon	2	-	1	2	1	-	4	
Arongan Lambalek	16	-	3	-	-	2	-	
Woyla	2	-	7	-	-	1	-	
Woyla Barat	2	-	-	-	3	-	-	
Woyla Timur	2	-	-	-	-	-	-	
Kaway XVI	30	-	77	-	-	2	-	
Meureubo	-	-	12	-	-	66	81	
Pante Ceureumen	-	-	-	-	-	-	-	
Panton Reu	-	-	-	-	-	-	-	
Sungai Mas	-	-	-	-	-	-	-	
Jumlah Total	2022	66	-	103	13	14	83	99
	2021	76	24	108	21	33	83	53
	2020	76	24	108	21	33	83	53

Lanjutan Tabel 6.1.5/Continued Table 6.1.5

Kecamatan Subdistrict	Tukang Jahit Bordir Sewing Work	Sulaman Benang Emas Goldy arn Embroidery	Tenun Ikat/ Adat/ Weaving Work	Tukang Jahit Taylor	Industri Kerajinan Lainnya	Industri Pengolahan Lainnya	Jumlah Total	
(1)	(9)	(10)	(11)	(12)	(13)	(14)	(15)	
Johan Pahlawan	36	33	-	202	6	-	293	
Samatiga	103	585	6	71	43	77	931	
Bubon	-	6	-	19	13	35	83	
Arongan Lambalek	86	-	-	30	51	122	310	
Woyla	2	5	-	83	-	71	171	
Woyla Barat	-	-	-	10	-	2	17	
Woyla Timur	2	-	-	-	-	10	14	
Kaway XVI	11	36	-	85	-	18	259	
Meureubo	18	20	-	111	2	57	367	
Pante Ceureumen	-	-	-	27	2	12	41	
Panton Reu	-	-	-	-	2	-	2	
Sungai Mas	-	-	-	18	-	56	74	
Jumlah Total	2022	258	685	6	656	119	460	2 562
	2021	289	522	6	803	207	640	2 865
	2020	289	476	6	799	207	640	2 815

Sumber/Source : Dinas Perindustrian dan Perdagangan Kabupaten Aceh Barat/ Trade and Industry Services of Aceh Barat Regency

Tabel 6.1.6 Jumlah Tenaga Kerja Industri Makanan dan Minuman Menurut Jenis Industri di Kabupaten Aceh Barat, 2022
The Number of Labour in Food and Beverages Industries by Its Kind and Sub Districts in Aceh Barat District, 2022

Kecamatan Subdistrict	Limon Lemona de	Sirup Syrop	Tebu Sugarcane	Bubuk Kopi Coffe Powder	Tempe Soybe an	Tahu Tofu	Kerupuk Chips	
(1)	(2)	(3)	(4)	(5)	(6)	(7)	(8)	
Johan Pahlawan	-	24	-	23	5	16	104	
Samatiga	-	-	-	13	5	-	61	
Bubon	-	-	-	-	7	-	2	
Arongan Lambalek	-	-	-	-	2	-	5	
Woyla	-	-	-	-	11	-	-	
Woyla Barat	-	-	-	-	-	-	-	
Woyla Timur	-	-	-	-	-	-	3	
Kaway XVI	-	-	-	5	2	-	9	
Meureubo	-	-	-	-	20	8	23	
Pante Ceureumen	-	-	-	-	-	-	-	
Panton Reu	-	-	-	-	-	-	-	
Sungai Mas	-	-	-	3	-	-	-	
Jumlah Total	2022	-	24	-	44	52	24	207
	2021	-	9	24	22	26	13	32
	2020	-	38	24	73	68	24	196

Lanjutan Tabel 6.1.6/Continued Table 6.1.6

Kecamatan Subdistrict	Roti/ Mie Bakery/ Noodle	Minyak Goreng Vegetable oil	Industri makanan Lainnya Others	Air Minum isi Ulang Drink ing Water	Ikan Asin Salte Fish	CPO	Jumlah Total	
(1)	(9)	(10)	(11)	(12)	(13)	(14)	(15)	
Johan Pahlawan	59	-	139	79	47	-	496	
Samatiga	9	-	35	22	95	-	240	
Bubon	-	-	19	4	-	-	32	
Arongan Lambalek	-	-	57	1	40	-	105	
Woyla	-	-	25	-	-	-	36	
Woyla Barat	-	-	-	-	-	-	0	
Woyla Timur	-	-	5	-	-	-	8	
Kaway XVI	-	-	220	3	-	-	239	
Meureubo	2	-	362	22	2	-	439	
Pante Ceureumen	-	-	12	-	-	-	12	
Panton Reu	-	-	6	-	-	-	6	
Sungai Mas	-	-	14	-	1	-	18	
Jumlah Total	2022	70	-	894	131	185	-	1 631
	2021	46	1	506	99	71	2	851
	2020	120	5	1 210	179	179	777	2 893

Sumber/Source : Dinas Perindustrian dan Perdagangan Kabupaten Aceh Barat/ Trade and Industry Services of Aceh Barat Regency

Tabel 6.1.7 Jumlah Tenaga Kerja Industri Jasa Menurut Jenis Industri di Kabupaten Aceh Barat, 2022
The Number of Labour in Services Industries by Its Kind and Sub Districts in Aceh Barat District, 2022

Kecamatan Subdistrict	Reparasi Sepeda Motor/Tambal /vulkanisir Ban Motorbike Reparation/ Tire Retreading Repair	Reparasi Mobil Auto mobil Reparation	Galangan Kapal/ Boat/ Boat Repair	Percetakan /Stempel/ Sablon/ Printing House	
(1)	(2)	(3)	(4)	(5)	
Johan Pahlawan	227	40	8	72	
Samatiga	64	22	34	8	
Bubon	5	-	-	2	
Arongan Lambalek	14	2	-	4	
Woyla	15	7	-	2	
Woyla Barat	4	-	-	-	
Woyla Timur	2	-	-	2	
Kaway XVI	37	10	-	6	
Meureubo	35	26	-	4	
Pante Ceureumen	7	-	-	3	
Panton Reu	5	-	-	-	
Sungai Mas	9	-	-	-	
Jumlah	2022	424	107	42	103
Total	2021	19	446	123	38
	2020	19	446	123	38

Lanjutan Tabel 6.1.7/Continued Table 6.1.7

Kecamatan Subdistrict	Reparasi Alat-alat Elektronik Elektronik Technician	Tukang Las Welder	Tukang Mas Gold smith	Reparasi Kacamata Eyeglass Repair
(1)	(6)	(7)	(8)	(9)
Johan Pahlawan	35	98	166	7
Samatiga	5	-	4	-
Bubon	-	11	-	-
Arongan Lambalek	1	13	5	-
Woyla	-	7	-	-
Woyla Barat	-	-	-	-
Woyla Timur	-	-	-	-
Kaway XVI	-	6	-	-
Meureubo	1	5	12	-
Pante Ceureumen	-	-	-	-
Panton Reu	-	-	-	-
Sungai Mas	-	-	-	-
Jumlah	42	140	187	7
Total	57	235	264	11
	2020	235	264	11

Lanjutan Tabel 6.1.7/Continued Table 6.1.7

Kecamatan <i>Subdistrict</i>	Reparasi Dinamo <i>Rotor Repair</i>	Reparasi Jok Mobil <i>Auto Mobil Seat Repair</i>	Jumlah <i>Total</i>
(1)	(10)	(11)	(12)
Johan Pahlawan	8	19	680
Samatiga	2	-	139
Bubon	-	-	18
Arongan Lambalek	-	-	39
Woyla	-	-	31
Woyla Barat	-	-	4
Woyla Timur	-	-	4
Kaway XVI	-	-	59
Meureubo	4	2	89
Pante Ceureumen	-	-	10
Panton Reu	-	-	5
Sungai Mas	-	-	9
Jumlah <i>Total</i>	2022	2021	2020
	14	99	99
		9	9
			1 087
			1 669
			1 669

Tabel 6.1.8 Jumlah Tenaga Kerja Industri Bangunan/Bahan Konstruksi Menurut Jenis Industri di Kabupaten Aceh Barat, 2022
The Number of Labour in Building Industries/Construction Material by Its Kind and Sub Districts in Aceh Barat District, 2022

Kecamatan Subdistrict	Batu Bata Brick	Batako/ Tegel/ Ubin/ Tile	Alat Bangunan Lainya dari Semen Others	Perabot /Kusen/ Mobiler /Furniture	Perabot Rumah Tangga dari Aluminium	Jumlah Total	
(1)	(2)	(3)	(4)	(5)	(6)	(7)	
Johan Pahlawan	6	2	98	171	20	297	
Samatiga	-	15	-	51	20	86	
Bubon	14	-	-	21	2	37	
Arongan Lambalek	5	-	-	37	-	42	
Woyla	78	-	-	19	-	97	
Woyla Barat	-	-	-	-	-	0	
Woyla Timur	-	-	-	7	-	7	
Kaway XVI	261	-	-	23	-	284	
Meureubo	4	-	-	113	7	124	
Pante Ceureumen	-	-	-	11	2	13	
Panton Reu	-	-	-	8	-	8	
Sungai Mas	-	-	-	20	-	20	
Jumlah Total	2022	368	17	98	481	51	1 015
	2021	368	32	15	608	50	1 073
	2020	368	32	15	608	50	1 073

Sumber/Source : Dinas Perindustrian dan Perdagangan Kabupaten Aceh Barat/Trade and Industry Services of Aceh Barat Regency

Tabel 6.1.9 Jumlah Industri dan Tenaga Kerjanya Per Kecamatan di Kabupaten Aceh Barat, 2022
The Number of Industry and Its Labour by Sub Districts in Aceh Barat Regency, 2022

Kecamatan Subdistrict	Industri Besar Large Industry		Industri Sedang Medium Industry		Industri Kecil Small Industry		Industri Mikro Micro Industry		
	Jumlah Total	Tenaga Kerja Labour	Jumlah Total	Tenaga Kerja Labour	Jumlah Total	Tenaga Kerja Labour	Jumlah Total	Tenaga Kerja Labour	
(1)	(2)	(3)	(4)	(5)	(6)	(7)	(8)	(9)	
Johan Pahlawan	-	-	2	58	74	466	679	1 385	
Samatiga	-	-	5	134	58	431	480	921	
Bubon	-	-	-	-	4	25	80	140	
Arongan Lambalek	-	-	5	110	19	141	131	254	
Woyla	-	-	2	64	17	101	89	177	
Woyla Barat	-	-	-	-	-	-	5	11	
Woyla Timur	-	-	-	-	1	5	19	38	
Kaway XVI	-	-	2	40	27	157	321	646	
Meureubo	-	-	1	20	25	161	497	871	
Pante Ceureumen	-	-	-	-	3	15	30	61	
Panton Reu	-	-	-	-	1	6	6	17	
Sungai Mas	-	-	-	-	3	26	63	95	
Jumlah Total	2022	-	-	17	426	232	1534	2 400	4 616
	2021	2	777	15	193	487	2 553	5 037	
	2020	2	777	15	193	479	2 546	4 871	

Sumber/Source : Dinas Perindustrian dan Perdagangan Kabupaten Aceh Barat/Trade and Industry Services of Aceh Barat Regency

6.2 ENERGY

Tabel 6.2.1 Daya Terpasang, Produksi dan Distribusi Listrik PT PLN (Persero) pada Cabang/Ranting PLN di Kabupaten Aceh Barat, 2013 - 2022
Installed Capacity, Production and Distribution of Electricity of State Electricity Company at Branch Level in Aceh Barat Regency, 2013 - 2022

Tahun Year	Daya Terpasang Installed Electricity Power (KW)	Produksi Listrik Electricity Production (KWh)	Listrik Terjual Electricity Sold (KWh)	Dipakai Sendiri Own Usage (KWh)	Susut Hilang Shrinkage Lost (KWh)
(1)	(2)	(3)	(4)	(5)	(6)
2013	97 585	225 992 308	189 208 719	690 374	36 093 215
2014	104 147	243 252 439	201 667 880	545 411	41 039 148
2015	111 473	251 056 289	214 410 297	473 822	36 172 170
2016	105 881	271 523 453	230 165 350	2 673 853	31 867 840
2017	105 881	281 770 082	239 838 507	869 908	28 804 210
2018	106 846	286 642 277	259 690 337	5 000 585	21 953 468
2019	165 645	308 391 257	282 669 912	9 474 449	19 359 009
2020	135 700	337 394 700	312 312 525	3 066 063	22 000 002
2021	197 724	39 682 241	323 276 722	5 568 746	30 836 773
2022	110 388	367 014 854	321 147 406	15 726 756	34 460 281

Sumber/Source: PT PLN (Persero) Wilayah - 1 Cabang Meulaboh State Electricity Company Area 1 in Meulaboh Branch

Tabel
Table 6.2.2**Jumlah Pelanggan Listrik Menurut Kecamatan pada PT PLN (Persero) Wilayah I Cabang Meulaboh Tahun 2018 - 2022**
Number of Electricity Customers by Sub District The State Electricity Company Area 1 Meulaboh Branch 2018 - 2022

	Kecamatan Subdistrict	2018	2019	2020	2021	2022
	(1)	(2)	(3)	(4)	(5)	(6)
1	Johan Pahlawan	13 180	18 525	22 234	22 698	23 334
2	Samatiga	325	372	6 487	6 639	6 825
3	Bubon	368	401	1 859	1 933	1 987
4	Arongan Lambalek	163	173	3 797	3 924	4 053
5	Woyla	1 393	1 424	2 623	2 768	2 859
6	Woyla Barat	333	352	2 125	2 213	2 286
7	Woyla Timur	254	272	2 039	2 131	2 201
8	Kaway XVI	3 248	5 826	5 135	5 475	5 656
9	Meureubo	5 358	7 910	9 125	9 429	9 740
10	Pante Ceureumen	1 596	2 160	3 472	3 528	3 644
11	Panton Reu	667	1 642	1 865	1 992	2 058
12	Sungai Mas	439	987	3 503	3 586	3 704
	Aceh Barat	27 324	40 044	64 264	66 316	68 348

Sumber/Source: PT PLN (Persero) Wilayah - 1 Cabang Meulaboh/ State Electricity Company Area 1 in Meulaboh Branch

Tabel
Table 6.2.3**Jumlah Desa Yang Sudah dan Belum Mendapatkan Aliran Listrik PLN Menurut Kecamatan di Kabupaten Aceh Barat, 2022*****The Number of Villages With Electricity and Without Electricity by State Electrical Company by Sub District and Month in Aceh Barat District, 2022***

Kecamatan Sub Districts	Jumlah Desa Number of Villages	Desa Berlistrik Village With Electricity	Desa Belum Berlistrik Village Without Electricity	% Desa Berlistrik % of Village That Had Electricity
(1)	(2)	(3)	(4)	(5)
Johan Pahlawan	21	21	-	100
Samatiga	32	32	-	100
Bubon	17	17	-	100
Arongan Lambalek	27	27	-	100
Woyla	43	43	-	100
Woyla Barat	24	24	-	100
Woyla Timur	26	26	-	100
Kaway XVI	44	44	-	100
Meureubo	26	26	-	100
Pante Ceureumen	25	25	-	100
Panton Reu	19	19	-	100
Sungai Mas	18	18	-	100
Jumlah Total	322	322	-	100

Sumber/Source: PT PLN (Persero) Wilayah - 1 Cabang Meulaboh State Electricity Company Area 1 in Meulaboh Branch

Tabel
Table 6.2.4**Jumlah Kwh Terjual Pada PT PLN (Persero) Wilayah - I, 2022**
The Number of Kwh Sold by State Electrical Company 2022

Unit Unit	Jumlah KWH Terjual Sold KWh (KWh)				Jumlah Jan - Des Total Jan - Des (KWh)
	Jan - Maret Jan - March	April - Juni Apr - Jun	Juli - Sept July - Sept	Okt - Des Oct - Dec	
(1)	(2)	(3)	(4)	(5)	(6)
Rayon Meulaboh Kota	28 097 454	29 119 909	28 895 618	28 703 732	114 816 713
Ranting Calang	8 453 989	8 608 982	9 500 514	9 404 367	35 967 853
Ranting Teunom	23 996 546	25 006 643	24 705 226	24 128 895	97 837 311
Ranting Jeuram	8 768 876	9 174 303	9 492 110	9 455 620	36 890 908
Ranting Sinabang	8 843 911	9 256 771	8 987 995	8 545 944	35 634 621
Jumlah Total	78 160 776	81 166 608	81 581 463	80 238 558	321 147 406

Sumber/Source: PT PLN (Persero) Wilayah - I Cabang Meulaboh State Electricity Company Area 1 in Meulaboh Branch

Tabel
Table 6.2.5**Perkembangan Jumlah Pelanggan Pada PT PLN (Persero) Wilayah - I Cabang Meulaboh dan Unit - Unitnya Tahun 2022**
The Fluctuation on Number of Customers to The State Electrical Company Area 1 Meulaboh Branch Quarterly, 2022

Unit Unit	Januari January	Maret March	Juni June	September September	Desember December
(1)	(2)	(3)	(4)	(5)	(6)
Rayon Meulaboh Kota	46 769	47 022	47 356	47 738	48 077
Ranting Calang	22 616	22 713	22 839	22 981	23 209
Ranting Teunom	29 630	29 783	30 002	30 213	30 400
Ranting Jeuram	53 036	53 314	53 774	54 056	54 583
Ranting Sinabang	25 403	25 512	25 633	25 763	25 883
Jumlah Total	177 454	178 344	179 604	180 751	182 152

Sumber/Source: PT PLN (Persero) Wilayah - I Cabang Meulaboh State Electricity Company Area 1 in Meulaboh Branch

Tabel
Table 6.2.6**Jumlah Pelanggan Rumah Tangga Pada PT PLN (Persero)
Wilayah - I Cabang Meulaboh Tahun 2022**
***The Number of Household Customers to The State Electrical
Company Area 1 Meulaboh Branch Quarterly, 2022***

Kabupaten District	Pelanggan Pasca Bayar Prepaid customers	Pelanggan Prabayar Postpaid Customers	Jumlah Total
(1)	(2)	(3)	(4)
Aceh Barat	32 138	36 370	68 508
Aceh Jaya	12 108	21 492	33 600
Nagan Raya	28 897	25 686	54 583
Simeuleu	13 136	12 747	25 883
Jumlah Total	86 279	96 295	182 574

Sumber/Source: PT PLN (Persero) Wilayah - 1 Cabang Meulaboh/ State Electricity Company Area 1 in Meulaboh Branch

Tabel
Table 6.2.7**Laporan Pengusahaan Pembangkit Pada PT PLN (Persero)**
Wilayah I Cabang Meulaboh Tahun 2022
Power Plant Report to The State Electrical Company Area 1
Meulaboh Branch 2022

Lokasi/Merk Mesin Location/Brand Macine	Daya/power		Beban Puncak/Peak Load	
	Terpasang/ Instaled (kwh)	Kemampuan/ ability (kwh)	Pembangkit sendiri/own generators	Sistem/System (kwh)
(1)	(2)	(3)	(4)	(5)
A. Pembangkit Sendiri	32 280	5 100	4 450	4 450
PLTD Seuneubok	19 234	-	-	-
Deutz	1 224	-	-	-
Caterpillar	1 600	-	-	-
SWD#1	3 542	-	-	-
SWD#2	2 650	-	-	-
MAK	-	-	-	-
Mirrless	5 218	-	-	-
GE#1	2 500	-	-	-
GE#2	2 500	-	-	-
PLTD Jeuram	-	-	-	-
MTU	-	-	-	-
CUMMINS	-	-	-	-
DAF	-	-	-	-
PLTD Beutong	560	200	-	-
DAF	140	100	-	-
DAF	140	-	-	-
DAF	140	100	-	-
DAF	140	-	-	-
PLTD Teunom	-	-	-	-
MTU	-	-	-	-
MTU	-	-	-	-
PLTD Lamno	-	-	-	-
MTU	-	-	-	-
MTU	-	-	-	-

Lanjutan Tabel 6.2.7/Continued Table 6.2.7

Lokasi/Merk Mesin Location/Brand Macine	Daya/power		Beban Puncak/Peak Load	
	Terpasang/ Instaled (kwh)	Kemampuan/ ability (kwh)	Pembangkit sendiri/own generators	Sistem/System (kwh)
(1)	(2)	(3)	(4)	(5)
Deutz	-	-	-	-
Mtu	-	-	-	-
MTU	-	-	-	-
PLTD Lasikin	8 846	3 950	3 750	3 750
CATERPILLAR	965	700	700	700
MTU	528	250	250	250
CATERPILLAR	648	300	300	300
WARTSILA	1 250	-	-	-
WARTSILA	1 250	600	500	500
MTU CONTAINER	1 080	-	-	-
MTU CONTAINER	1 080	700	650	650
MTU CONTAINER	1 080	700	650	650
CATERPILLAR	965	700	700	700
PLTD Kampung Aie	3 240	700	700	700
DEUTZ	-	-	-	-
MTU CONTAINER	1 080	-	-	-
MTU CONTAINER	1 080	-	-	-
MTU CONTAINER	1 080	700	700	700
PLTD Sibigo	400	250	-	-
DAF	-	-	-	-
DAF	-	-	-	-
DEUTZ	400	250	-	-
B. PLTD Sewa	-	-	-	-
PLTD Sewa Seunebok PT. BIMA / MFO	-	-	-	-
PLTD Sewa Seunebok PT. KBT	-	-	-	-

Lanjutan Tabel 6.2.7/Continued Table 6.2.7

Lokasi/Merk Mesin Location/Brand Machine	Daya/power		Beban Puncak/Peak Load	
	Terpasang/ Instaled (kwh)	Kemampuan/ ability (kwh)	Pembangkit sendiri/own generators	Sistem/System (kwh)
(1)	(2)	(3)	(4)	(5)
PLTD Sewa Calang PT. KBT	-	-	-	-
PLTD Sewa Sinabang PT. SLU	-	-	-	-
C. Beli, Terima, Kirim	-	327 489 669	-	-
PLTU Energi Alam Raya Semesta (M. Group)	-	-	-	-
Terima dari P3BS Gl. Nagan Raya	-	68 359 938	-	-
Terima dari P3BS Gl. Meulaboh	-	182 395 341	-	-
Terima dari Area Subulussalam	-	-	-	-
Kirim Ke Gl. P3BS	-	76 734 390	-	-
Dikirim ke Area Subulussalam	-	-	-	-
Dikirim ke Kit Su	-	-	-	-
Jumlah Produksi KWH/ Number KWH Production	32 280	5 100	4 450	4 450

Sumber/Source: PT PLN (Persero) Wilayah - 1 Cabang Meulaboh/ State Electricity Company Area 1 in Meulaboh Branch
 Catatan/Note: (NA) data tidak dapat ditampilkan

Tabel
Table 6.2.8**Jumlah Pelanggan dan Air yang Disalurkan Menurut Pelanggan di Kabupaten Aceh Barat, 2022**
Number of Customer and Distributed Clean Water by Type of Customers in Aceh Barat Regency, 2022

Pelanggan Customers	Pelanggan Customers	Air Disalurkan Distributed Water (m³)	Nilai Value (rupiah)
(1)	(2)	(3)	(4)
Sosial/Social	11	7 521	42 375 618.33
Rumah Tangga/Household	3226	397 244	1 530 858 693.88
Instansi Pemerintah/ Government Institution	36	80 268	311 700 992.14
Niaga/Trade	195	105 877	472 405 873.68
Industri/Industry	2	1 479	7 029 805.02
Khusus/Exclusive	-	-	-
Jumlah Total	3 470	592 389	2 364 370 983.05

Sumber/Source: PDAM Meulaboh/PDAM of Meulaboh

Tabel 6.2.9 Jumlah Pelanggan dan Air yang Disalurkan Menurut Kecamatan di Kabupaten Aceh Barat, 2022
Number of Customer and Distributed Clean Water by Type of Sub Districts in Aceh Barat Regency, 2022

	Pelanggan Customers	Pelanggan Customers	Air Disalurkan Distributed Water (m ³)	Nilai Value (rupiah)
	(1)	(2)	(3)	(4)
1	Johan Pahlawan	2 412	355 620	1 459 318 533.77
2	Samatiga	-	-	-
3	Bubon	-	-	-
4	Arongan Lambalek	190	62 541	207 374 779.36
5	Woyla	-	-	-
6	Woyla Barat	-	-	-
7	Woyla Timur	-	-	-
8	Kaway XVI	773	155 240	564 452 248.08
9	Meureubo	95	18 988	133 225 421.84
10	Pante Ceureumen	-	-	-
11	Panton Reu	-	-	-
12	Sungai Mas	-	-	-
	Aceh Barat	3 470	592 389	2 364 370 983.05

Sumber/Source: PDAM Meulaboh/PDAM of Meulaboh

Di tahun 2022 Jumlah wisatawan Mancanegara sebanyak 20 orang dan Jumlah wisatawan Domestik sebanyak 179.203 orang

JUMLAH RESTORAN/RUMAH MAKANAN



TERTINGGI DI **JOHAN PAHLAWAN** SEBANYAK **354** USAHA PADA TAHUN 2022



TERENDAH DI **WOYLA TIMUR** SEBANYAK **7** USAHA PADA TAHUN 2022



JUMLAH HOTEL, TEMPAT TIDUR & KAMAR



JUMLAH HOTEL/AKOMODASI YANG TERSEDIA DI ACEH BARAT SEBANYAK **28** UNIT



JUMLAH KAMAR YANG TERSEDIA DI HOTEL/AKOMODASI SEBANYAK **471** UNIT



JUMLAH TEMPAT TIDUR HOTEL/AKOMODASI YANG TERSEDIA SEBANYAK **813** UNIT



PENJELASAN TEKNIS

1. Wisatawan mancanegara (wisman) ialah setiap pengunjung yang mengunjungi suatu negara di luar tempat tinggalnya, didorong oleh satu atau beberapa keperluan tanpa bermaksud memperoleh penghasilan di tempat yang dikunjungi dan lamanya kunjungan tersebut tidak lebih dari satu tahun (12 bulan) Definisi ini mencakup 2 (dua) kategori wisatawan mancanegara, yaitu :
 - a Wisatawan (turis) ialah setiap pengunjung seperti definisi di atas yang tinggal paling sedikit 24 jam, akan tetapi tidak lebih dari 1 (satu) tahun di tempat yang dikunjungi, dengan maksud antara lain: berlibur, rekreasi, olah raga, bisnis, menghadiri pertemuan, studi, dan kunjungan dengan alasan kesehatan
 - b Excursionist ialah setiap pengunjung seperti definisi di atas yang tinggal kurang dari 24 jam di tempat yang dikunjungi (termasuk "Cruise passengers") Cruise Passengers ialah setiap pengunjung yang tiba di suatu negara di mana mereka tidak menginap di akomodasi yang tersedia di negara tersebut, misalnya dengan kapal laut
2. Rata-rata lama tinggal adalah rata-rata waktu tinggal wisatawan mancanegara di Indonesia untuk

TECHNICAL NOTES

1. *An International Visitor is any person visiting a country other than his usual place of residence for any reason other than for earning income in the country visited, and the length of stay is no more than one year (12 months) This definition covers two categories of foreign visitors, namely :*
 - a *"Tourist" is any visitor staying for at least 24 hours, but no more than one year, in the country visited, with the intention of visiting, and for any of these purposes: Pleasure, recreation and sports, Business, visiting friends and relatives, missions, attending meetings, conferences, visit for health reasons and study*
 - b *"Excursionist" is any visitor staying less than 24 hours in the country visited including, "Cruise Passengers"; i e visitors arriving in a country without staying in any accommodation available in the visited country*
2. *Average length of stay is the average stay duration of foreign visitor in Indonesia for one trip*

satu kali kunjungan

3. Usaha penyediaan akomodasi adalah usaha yang menyediakan pelayanan penginapan yang dapat dilengkapi dengan pelayanan pariwisata lainnya. Usaha penyediaan akomodasi dapat berupa hotel, vila, pondok wisata, bumi perkemahan, persinggahan karavan, dan akomodasi lainnya yang digunakan untuk tujuan pariwisata.

3. *The business of providing accommodation is a business that provides specialty services that can be equipped with other tourism services. It includes hotel, villa, cottage, camping, caravan stop, and other accommodation that are used for tourism purposes.*
4. Hotel adalah penyediaan akomodasi secara harian berupa kamar-kamar di dalam satu bangunan yang dapat dilengkapi dengan jasa pelayanan makan dan minum, kegiatan hiburan dan atau fasilitas lainnya. Hotel terdiri dari hotel berbintang dan hotel non- bintang.

4. *Hotel is a daily supply of accommodation rooms within a building which can be equipped with eating and drinking services, entertainment activities and/or other facilities. Hotel consists of a classified hotel and a non-classified hotel.*
5. Hotel bintang adalah usaha penyediaan jasa pelayanan penginapan, makan minum serta jasa lainnya bagi umum dengan menggunakan sebagian atau seluruh bangunan. Usaha ini dikelola secara komersial serta memenuhi ketentuan persyaratan sebagai hotel bintang (termasuk berlian) yang ditetapkan dalam surat keputusan instansi yang membinanya. Misalnya hotel bintang lima, hotel bintang empat dan seterusnya.

5. *A star hotel is the business of providing an accommodation, eating and drinking as well as other services for the public by using a building or a part of a building. It is managed commercially and meets specified requirements as a star hotel (including diamonds) set forth in the decree of fostering agency. For example, five star hotel, four star hotel, and so on.*
6. Tingkat penghunian kamar hotel

6. *Room occupancy rate is the number*

adalah persentase banyaknya malam kamar yang dihuni terhadap banyaknya malam kamar yang tersedia

of room-nights occupied divided by the number of room-nights available, multiplied by 100 percent

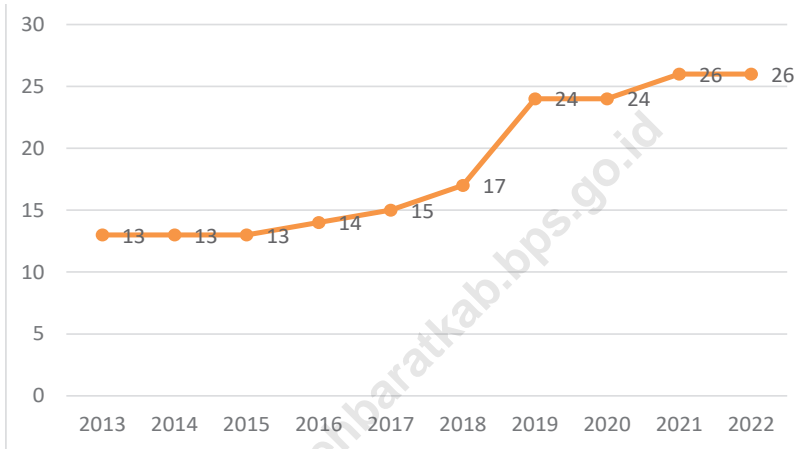
7. Rata-rata lamanya tamu menginap adalah banyaknya malam tempat tidur yang terpakai (malam tamu) dengan banyaknya tamu yang menginap di hotel atau akomodasi lainnya

7. *Average length of stay is the number of bed-nights used (guest night) divided by the number of guests coming to spend the night at the accommodation*

<https://acehbaratkab.bps.go.id>

Gambar 7.1
Figures

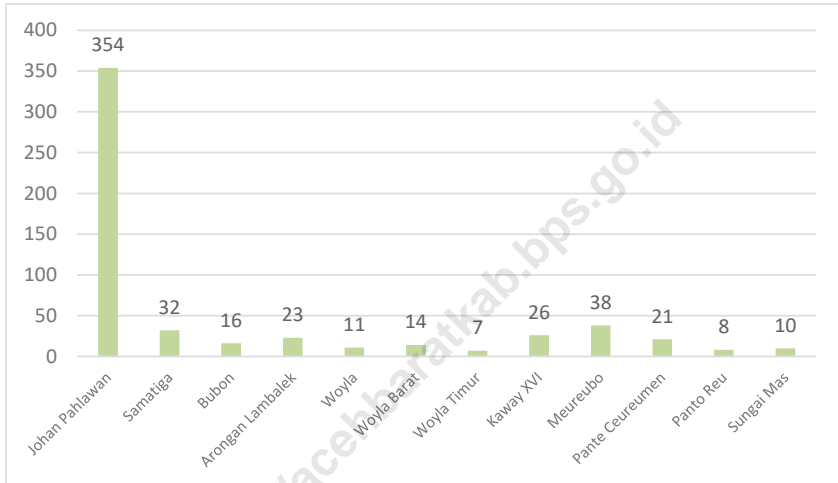
Jumlah Hotel dan Akomodasi Lainnya di Kabupaten Aceh Barat, 2013-2022
Number of Hotel and Other Accomodations in Aceh Barat Regency, 2013-2022



Sumber/Source : Survei Perusahaan/Usaha Jasa Akomodasi/Accommodation Services Establishment Survey

Gambar 7.2
Figures

Jumlah Restoran/Rumah Makan Menurut Kecamatan di Kabupaten Aceh Barat, 2022
Number of Restaurant by Sub Districts in Aceh Barat Regency, 2022



Sumber/Source : Dinas Perindustrian dan Perdagangan Kabupaten Aceh Barat/Trade and Industry Services of Aceh Barat Regency

7.1 PARIWISATA TOURISM

Tabel 7.1.1 **Jumlah Rumah Makan/Restoran Menurut Kecamatan di Kabupaten Aceh Barat, 2018 - 2022**
Number of Restaurants by Subdistrict in Aceh Barat Regency 2018 - 2022

Kecamatan Subdistrict	2018	2019	2020	2021	2022
(1)	(2)	(3)	(4)	(5)	(6)
1 Johan Pahlawan	208	260	266	280	354
2 Samatiga	18	22	23	27	32
3 Bubon	10	11	11	15	16
4 Arongan Lambalek	15	17	17	19	23
5 Woyla	5	8	8	11	11
6 Woyla Barat	6	8	8	10	14
7 Woyla Timur	4	4	5	7	7
8 Kaway XVI	18	18	19	22	26
9 Meureubo	13	18	16	20	38
10 Pante Ceureumen	15	18	18	20	21
11 Pantou Reu	8	5	5	6	8
12 Sungai Mas	4	6	7	10	10
Aceh Barat	324	395	403	447	560

Sumber/Source : Dinas Perindustrian dan Perdagangan Kabupaten Aceh Barat/Trade and Industry Services of Aceh Barat Regency

Tabel 7.1.2 Jumlah Wisatawan Mancanegara dan Domestik di Kabupaten Aceh Barat 2014 - 2022
Number of International and Domestic Visitors in Aceh Barat Regency 2014 - 2022

Tahun Years	Wisatawan Visitors		Jumlah Total
	Mancanegara International	Domestik Domestic	
(1)	(2)	(3)	(4)
2014	22	28 317	28 339
2015	52	37 113	37 165
2016	26	40 857	40 883
2017	18	37 849	37 867
2018	13	36 853	36 866
2019	324	50 559	50 883
2020	15	42 107	42 122
2021	14	34 435	34 449
2022	20	179 203	179 223

Sumber/Source: Dinas Pariwisata, Kebudayaan, Pemuda dan Olahraga Kabupaten Aceh Barat/Tourism, Culture, Youth and Sports Service of Aceh Barat Regency

7.2 HOTEL HOTEL

Tabel 7.2.1 **Jumlah Akomodasi Hotel Menurut Kecamatan di Kabupaten Aceh Barat, 2021 - 2022**
Table 7.2.1 **Number of Hotel Accomodation by Sub District in Aceh Barat Regency, 2021 - 2022**

Kecamatan Subdistrict	Hotel Hotels		Kamar Rooms		Tempat Tidur Beds	
	2021	2022	2021	2022	2021	2022
(1)	(2)	(3)	(4)	(5)	(6)	(7)
1 Johan Pahlawan	26	26	450	471	784	813
2 Samatiga	-	-	-	-	-	-
3 Bubon	-	-	-	-	-	-
4 Arongan Lambalek	-	-	-	-	-	-
5 Woyla	-	-	-	-	-	-
6 Woyla Barat	-	-	-	-	-	-
7 Woyla Timur	-	-	-	-	-	-
8 Kaway XVI	-	-	-	-	-	-
9 Meureubo	-	-	-	-	-	-
10 Pante Ceureumen	-	-	-	-	-	-
11 Pantou Reu	-	-	-	-	-	-
12 Sungai Mas	-	-	-	-	-	-
Aceh Barat	26	26	450	471	784	813

Sumber/Source : Survei Perusahaan/Usaha Jasa Akomodasi/Accommodation Services Establishment Survey

Tabel
Table 7.2.2

Jumlah Hotel dan Akomodasi Lainnya Menurut Klasifikasi di Kabupaten Aceh Barat, 2012 - 2022
Number of Hotel and Others Accomodations by Classification in Aceh Barat Regency, 2012 - 2022

Tahun Years	Hotel Hotels					Akomodasi Lainnya Other Accomodations
	Bintang 1 1 Star	Bintang 2 2 Star	Bintang 3 3 Star	Bintang 4 4 Star	Bintang 5 5 Star	
(1)	(2)	(3)	(4)	(5)	(6)	(7)
2012	-	-	1	-	-	11
2013	-	-	1	-	-	12
2014	-	-	1	-	-	12
2015	-	-	1	-	-	11
2016	-	-	1	-	-	13
2017	-	-	1	-	-	14
2018	-	-	1	-	-	16
2019	-	-	1	-	-	23
2020	-	-	1	-	-	23
2021	-	-	1	-	-	25
2022	-	-	1	-	-	25

Sumber/Source : Survei Perusahaan/Usaha Jasa Akomodasi/Accommodation Services Establishment Survey

KOMUNIKASI



TERDAPAT **3** KANTOR POS PEMBANTU DI ACEH BARAT TAHUN 2022



JUMLAH PENGIRIMAN DAN PEMASUKAN DOKUMEN **SURAT** MELALUI KANTOR POS MEULABOH SEBANYAK **31.812** BUAH



JUMLAH PENGIRIMAN DAN PEMASUKAN DOKUMEN **PAKET** MELALUI KANTOR POS MEULABOH SEBANYAK **5.178** BUAH



PANJANG JALAN ACEH BARAT

PERMUKAAN
JALAN ASPAL
389,41 KM

TIDAK DI
ASPAL
263,73 KM

LAINNYA
29,28 KM

PENJELASAN TEKNIS

1. **Kendaraan bermotor** adalah setiap kendaraan yang digerakkan oleh peralatan teknik yang ada pada kendaraan tersebut, biasanya digunakan untuk angkutan orang atau barang di atas jalan raya selain kendaraan yang berjalan di atas rel, Kendaraan bermotor yang dicatat adalah semua jenis kendaraan kecuali kendaraan bermotor TNI/Polri dan Korps Diplomatik,
2. **Mobil penumpang** adalah setiap kendaraan bermotor yang dilengkapi dengan tempat duduk untuk sebanyak-banyaknya delapan orang, tidak termasuk tempat duduk untuk pengemudi, baik dilengkapi atau tidak dilengkapi bagasi,
3. **Mobil bis** adalah setiap kendaraan bermotor yang dilengkapi dengan tempat duduk untuk lebih dari delapan orang, tidak termasuk tempat duduk untuk pengemudi, baik dilengkapi atau tidak dilengkapi bagasi,
4. **Mobil truk** adalah setiap kendaraan bermotor yang digunakan untuk angkutan barang, selain mobil penumpang, mobil bis dan kendaraan bermotor roda dua,
5. **Kereta api** adalah kendaraan

TECHNICAL NOTES

1. **Motor vehicles** are any kind of vehicles motorized by machine set up in those vehicles, they are usually used for transporting peoples or goods on roads except vehicles moving along a railway line, The data cover all kinds of motor vehicles except those belong to Indonesia Army Force Indonesian State Police and Diplomatic Corps,
2. **Passenger cars** are any motor vehicles with no more than eight seats, excluding seat for driver, it can be with or without hoot,
3. **Buses** are large passenger cars having seats for more than eight passengers, excluding seat for driver, it can be with or without hoot,
4. **Trucks** are any motor vehicles used to transport goods excluding passenger cars, buses, and motorcycles,
5. **Train** is a coach or a number of

dengan tenaga gerak (listrik, diesel atau tenaga uap) yang berjalan sendiri maupun dirangkaikan dengan kendaraan lain, yang akan atau sedang bergerak di atas rel, terdiri dari kereta penumpang dan kereta barang,

6. **Kilometer penumpang** adalah jumlah kilometer dari semua penumpang yang berangkat, Besaran ini merupakan penjumlahan jarak asal tujuan masing-masing penumpang,
7. **Rata-rata jarak perjalanan per penumpang** adalah rata-rata yang ditempuh oleh setiap penumpang, atau jumlah kilometer penumpang dibagi dengan jumlah penumpang berangkat,
8. **Kilometer ton** adalah jumlah kilometer semua ton yang diangkut, Besaran ini merupakan hasil penjumlahan jarak asal tujuan masing-masing barang dalam ton,
9. **Rata-rata jarak angkut barang** adalah rata-rata jarak yang ditempuh oleh setiap ton barang atau jumlah kilometer ton dibagi dengan ton dimuat,
10. **Kunjungan kapal** adalah kapal yang datang di pelabuhan baik untuk berlabuh di perairan maupun bersandar di dermaga,

coaches joined together, moving along a railway line, It can be passenger train or freight train,

6. **Passenger kilometer** is total kilometers of all departing passenger, This measurement is the sum of distance between the place of origin and the place of destination taken by all passengers,
7. **Mean distance of journey per passenger** is mean distance taken by each passenger or total of passenger-kilometer divided by the number of departing passengers,
8. **Ton-kilometer** is total kilometer of all cargoes carried, This is the sum of distance from area of origin to area of destination for each ton of cargoes,
9. **Mean distance of cargoes loaded** is mean distance of each ton of cargoes loaded or total ton-kilometer divided by total ton of cargoes loaded,
10. **Ship call** is a ship arriving at a port either for mooring or berthing,

11. **Gross Ton (GT)** adalah volume ruangan kapal dalam m³, kecuali terowongan, lubang poros baling-baling, tempat jangkar, dan alas ganda,
12. **Sertifikat Operator Pesawat Udara** adalah tanda bukti terpenuhinya standar dan prosedur dalam pengoperasian pesawat udara oleh perusahaan angkutan udara niaga,
13. **Sertifikat Pengoperasian Pesawat Udara** adalah tanda bukti terpenuhinya standar dan prosedur dalam pengoperasian pesawat udara untuk kegiatan angkutan udara bukan niaga,
14. **Kantor Pos** adalah tempat pemberi pelayanan komunikasi tertulis dan atau surat elektronik, layanan paket, layanan logistik, layanan transaksi keuangan, dan layanan keagenan pos untuk kepentingan umum, Rumah pos berfungsi sama seperti kantor pos dan kantor pos pembantu, bedanya rumah pos biasanya terletak di daerah terpencil,
15. **Telekomunikasi** adalah setiap pemancaran, pengiriman dan atau penerimaan dari setiap informasi dalam bentuk tanda-tanda, isyarat, tulisan, gambar, suara dan bunyi melalui sistem kawat, optik, radio atau sistem elektromagnetik lainnya,
11. **Gross Ton (GT)** is total volume of all room in a ship (m³), excluding the volume of tunnel, the axle of propellers, the anchor, and the chain locker,
12. **Aircraft Operator Certificate (AOC)** is clearance of compliance to the standards and procedures in aircraft operations by the commercial air transport companies,
13. **Operating Certificate (OC)** is clearance of compliance to the standards and procedures in aircraft operations for non commercial air transport activities,
14. **Post Office** is a service provider facility of written communication and or electronic mail, parcel service, logistics services, financial transaction services, and postal services to the public, Postal house has the same function as the post office and subsidiary of post office, the difference is that postal house is usually located in remote areas,
15. **Telecommunication** includes every transmitting, delivering and or receiving from every information of marking, signal, article, picture, sound and voice through strand of wire system, optic, radio or other electromagnetic system,

- 16. Jaringan telekomunikasi** adalah rangkaian perangkat telekomunikasi dan kelengkapannya yang digunakan dalam bertelekomunikasi,
- 16. Telecommunication network** is peripheral network of telecommunication and its equipment used in the means of telecommunication,
17. Telepon tetap kabel dalam Susenas disebut **telepon rumah** adalah jaringan telekomunikasi menggunakan perangkat telepon tetap dengan kabel yang secara umum diatur oleh standar-standar teknis dengan menggunakan suatu nomor telepon, dikenal pula sebagai Public Switched Telephone Network (PSTN), Pada umumnya dimanfaatkan untuk telepon rumah dan jaringan internet, memiliki kemampuan menghantarkan sinyal dengan kuat dan jelas dengan biaya yang relatif lebih murah,
17. *Fixed line telephone based on Susenas called **home phone** is a telecommunication network using fixed line telephone device which is generally regulated by technical standards, using a phone number, also known as the Public Switched Telephone Network (PSTN), It is generally used for home phone and Internet networks, has the ability to deliver a strong and clear signal with a relatively low cost,*
- 18. Telepon bergerak seluler** adalah perangkat telekomunikasi elektronik yang mempunyai kemampuan dasar yang sama dengan telepon tetap kabel, namun dapat dibawa ke mana-mana (portable, mobile) dan tidak perlu disambungkan dengan jaringan telekomunikasi kabel, Selain berfungsi sebagai telepon, telepon selular modern biasanya mendukung layanan tambahan seperti Short Messages Services (SMS), Multimedia Messages Service (MMS), e-mail dan akses
- 18. Cellular mobile phone** is an electronic telecommunication device which has the same basic capabilities with fixed cables, but can be taken anywhere (portable, mobile) and does not need to be connected to the wired telecommunications networks, In addition to functioning as a telephone, modern mobile phone typically supports additional services such as Short Messages Services (SMS), Multimedia Messages Service (MMS), e-mail and access to the Internet, business

Internet, aplikasi bisnis dan permainan, serta fotografi. Saat ini, Indonesia mempunyai dua sistem jaringan telepon bergerak seluler yaitu Global System for Mobile Telecommunications (GSM) dan CDMA,

applications and games, as well as photography. Currently, Indonesia has two cellular mobile telephone network system that are GSM (Global System for Mobile Telecommunications) and Code Division Multiple Access (CDMA),

- 19. Internet** adalah sebuah jaringan komputer publik di seluruh dunia, Internet menyediakan akses ke sejumlah layanan komunikasi termasuk World Wide Web dan membawa email, berita, hiburan dan file data,
- 19. *The internet*** is a worldwide public computer network, It provides access to a number of communication services including the World Wide Web and carries e-mail, news, entertainment and data files,
20. Penyiaran Radio mencakup penyiaran sinyal suara melalui studio penyiaran radio dan fasilitas untuk transmisi program yang berhubungan dengan masyarakat, termasuk mengumpulkan dan menyalurkan program melalui kabel atau satelit, internet (stasiun radio internet), termasuk penyiaran data yang terintegrasi dengan penyiaran radio,
- 20. Radio broadcasting* includes voice signals broadcasting through radio broadcasting studios and facilities for the programs transmission related to community, including collecting and distributing programs via cable or satellite, internet (internet radio station), including integrated data broadcasting with radio broadcasting,
21. Penyiaran dan pemrograman televisi mencakup pembuatan program saluran televisi lengkap dari komponen program yang dibeli (seperti film, dokumenter, dan lain-lain), komponen program yang dihasilkan sendiri (seperti berita lokal, laporan langsung) atau kombinasi keduanya, pemrograman dari saluran video atas dasar
- 21. Broadcasting and television programming* includes the manufacture of a complete television channel program from purchased program components (such as films, documentaries, etc.), own produced program components (such as local news, live reports) or a combination of both, the programming of the video channel on the basis of demand,

permintaan, dan penyiaran data yang diintegrasikan dengan siaran televisi, Program televisi lengkap dapat disiarkan sendiri atau melalui distribusi pihak ketiga, seperti perusahaan kabel atau provider televisi satelit, Pemrograman dapat bersifat umum atau khusus (misalnya format terbatas seperti program berita, olah raga, pendidikan atau program yang ditujukan untuk anak muda), dapat dibuat dengan bebas tersedia untuk pemakai atau dapat hanya tersedia atas dasar langganan,

and data broadcasting integrated with television broadcasting, Complete television program can broadcast their own or through a third party distribution, such as cable companies or satellite television providers, Programming can be general or specific (e.g, limited formats such as news programs, sports, education or programs aimed at young people), can be made freely available to users or can only available on a subscription basis,

22. Penerbitan surat kabar, jurnal, dan buletin/Majalah mencakup usaha penerbitan surat kabar dan surat kabar iklan, jurnal, buletin, majalah umum dan teknis, komik termasuk penerbitan jadwal radio dan televisi, dan sebagainya,

22. *Newspapers, journals, and bulletin/magazine publishing include newspapers and newspaper advertisements, journals, bulletin, general and technical magazines, comic, including radio and television schedule publishing, and so on,*

23. **Koran atau surat kabar** adalah suatu penerbitan yang ringan dan mudah dibuang, biasanya dicetak pada kertas berbiaya rendah yang disebut kertas koran, yang berisi berita-berita terkini dalam berbagai topik, Topiknya bisa berupa even politik, kriminalitas, olahraga, tajuk rencana, dan cuaca, Jenis surat kabar umum biasanya diterbitkan setiap hari, kecuali pada hari-hari libur, Surat kabar sore juga umum di beberapa negara, Selain itu, juga

23. **Newspaper** is a lightweight publication but easily disposed of, usually printed on low-cost paper called newsprint, containing the latest news on various topics, Topics can include political events, crime, sports, editorials, and weather, Common types of newspapers are usually published daily, except on holidays, Afternoon newspapers are also common in some countries, In addition, there is also a weekly newspaper that is usually smaller and less prestigious than the daily

terdapat surat kabar mingguan yang biasanya lebih kecil dan kurang prestisius dibandingkan dengan surat kabar harian dan isinya biasanya lebih bersifat hiburan,

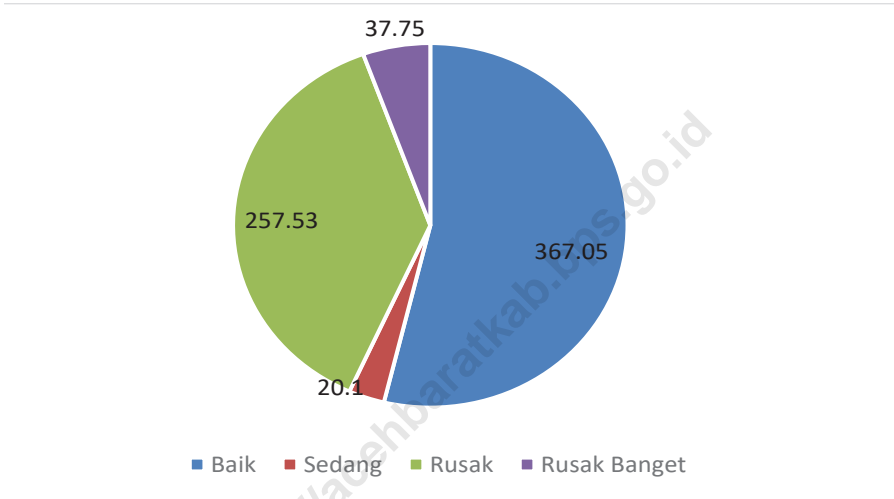
newspaper and its contents are usually more entertainment,

- 24. Tabloid** adalah istilah suatu format surat kabar yang lebih kecil (597 mm × 375 mm) dari ukuran standar koran harian, Istilah ini biasanya dikaitkan dengan penerbitan surat kabar reguler non harian (bisa mingguan, dwimingguan, dll), yang terfokus pada hal-hal yang lebih “tidak serius”, terutama masalah selebritas, olah raga, kriminal, dll,
- 24. *Tabloid*** is a smaller term format of newspaper (597 mm × 375 mm) than a standard size daily newspaper. This term is usually associated with the publishing of non-daily regular newspapers (can be weekly, biweekly, etc.), which focus on the things that are “not too serious”, especially the problem of celebrity, sports, crime, etc,
- 25. Jurnal** adalah majalah yang khusus memuat artikel dalam suatu bidang ilmu tertentu,
- 25. *Journal*** is a special magazine that publish an article in a particular field of science,
- 26. Buletin** adalah publikasi organisasi yang mengangkat perkembangan suatu topik atau aspek tertentu dan diterbitkan/ dipublikasikan secara teratur (berkala) dalam waktu yang relatif singkat (harian hingga bulanan), Buletin ditujukan kepada khalayak yang lebih sempit, yang berkaitan dengan bidang tertentu saja, Tulisan dalam buletin umumnya singkat dan padat (mirip berita), menggunakan bahasa yang formal, dan banyak istilah teknis berkaitan dengan bidang tersebut,
- 26. *Bulletin*** is a publication of an organization that raised the development of a particular topic or aspect and issued/ published regularly (periodically) in a relatively short time (daily to monthly), Bulletin is addressed to a narrower audience, which relates to a particular field, Posts in bulletin are generally short and concise (similar to news), using formal language and a lot of technical terms related to the field,

- 27. Majalah** adalah penerbitan berkala yang berisi bermacam-macam artikel dalam subyek yang bervariasi, Majalah biasa diterbitkan mingguan, dwimingguan atau bulanan, Majalah biasanya memiliki artikel mengenai topik populer yang ditujukan kepada masyarakat umum dan ditulis dengan gaya bahasa yang mudah dimengerti oleh banyak orang,
- 28. Oplah** adalah jumlah barang yang tercetak dalam satuan eksemplar,
- 29. Bioskop** adalah pertunjukkan yang diperlihatkan dengan gambar (film) yang disorot sehingga dapat bergerak, Bioskop juga diartikan sebagai tempat untuk menonton pertunjukkan film dengan menggunakan layar lebar, dimana gambar film diproyeksikan ke layar menggunakan proyektor,
- 27. Magazine** is a periodical publication containing a variety of articles on varied subjects, Regular magazine published weekly, biweekly or monthly, Magazines usually have articles on popular topics which are addressed to the general public and written in a style that is easily understood by many people,
- 28. The circulation** is the number of items printed in units of copies,
- 29. Cinema** is a show that is shown with the image (film) highlighted so it can move, Cinema also be interpreted as a place to watch the shows using a wide screen movies, where the film images projected onto a screen using a projector,

Gambar
Figures 8.1

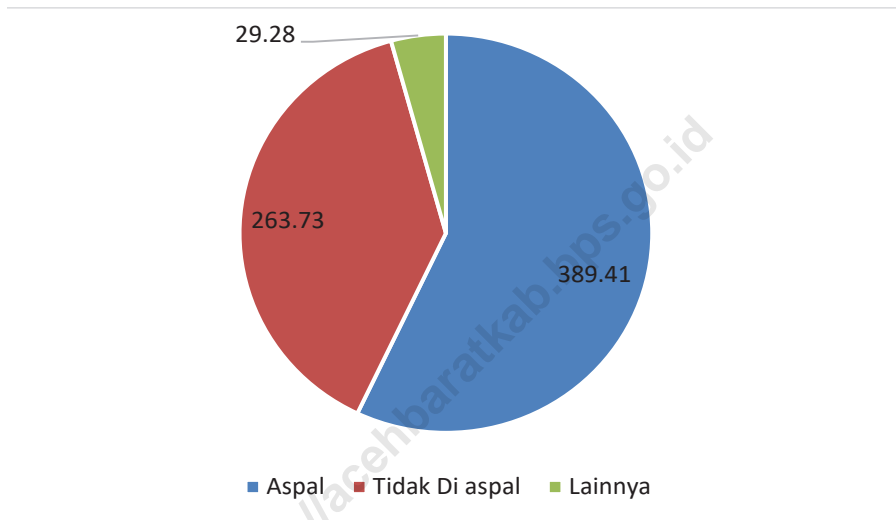
Panjang Jalan Menurut Kondisi di Kabupaten Aceh Barat (KM), 2022
The Length of Road by Condition in Aceh Barat Regency (KM), 2022



Sumber/Source : Dinas Pekerjaan Umum dan Penataan Ruang Kabupaten Aceh Barat/*Public works and spatial planning of Aceh Barat Regency*

Gambar 8.2
Figures

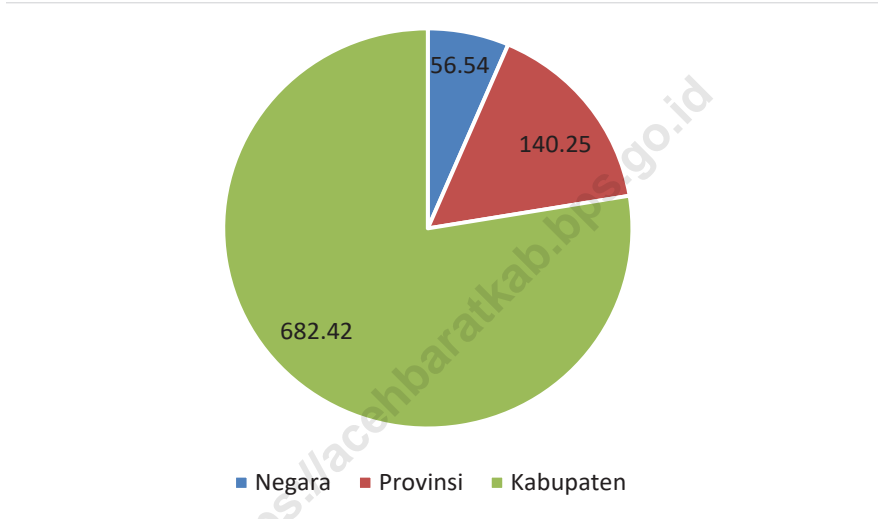
Panjang Jalan Menurut Permukaan di Kabupaten Aceh Barat (KM), 2022
The Length of Road by Surface in Aceh Barat Regency (KM), 2022



Sumber/Source : Dinas Pekerjaan Umum dan Penataan Ruang Kabupaten Aceh Barat/*Public works and spatial planning of Aceh Barat Regency*

Gambar 8.3
Figures

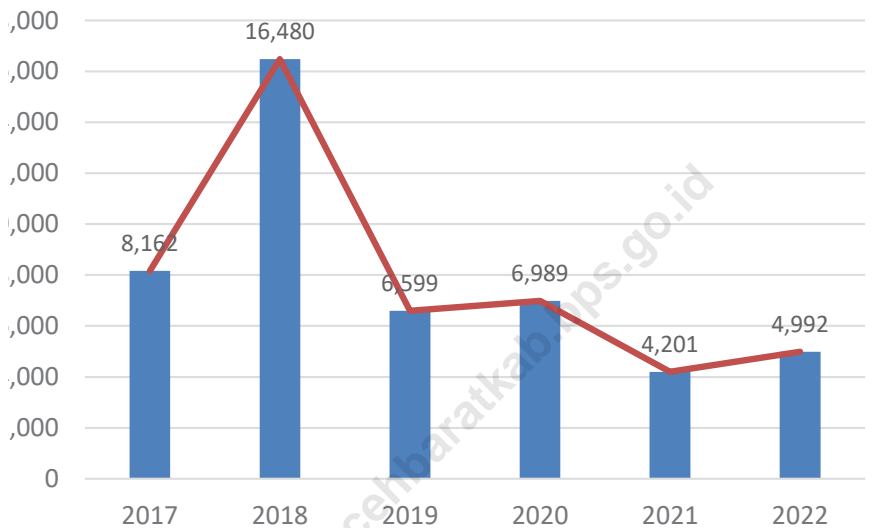
Panjang Jalan dan Pemerintahan Yang Berwenang Mengelolanya di Kabupaten Aceh Barat (KM), 2022
Length of Roads¹ and Level of Government Authority in Aceh Barat Regency (KM), 2022



Sumber/Source : Dinas Pekerjaan Umum dan Penataan Ruang Kabupaten Aceh Barat/*Public works and spatial planning of Aceh Barat Regency*

Gambar 8.4
Figures

Jumlah Pemasangan Baru Sambungan Indihome Tahun 2017 - 2022
The New Installation Of Indihome Connections, 2017 - 2022



Sumber/Source: PT Telkom Indonesia Divre I Sumatera Area Pelayanan Meulaboh/PT Telkom Indonesia Division I Sumatera – Subdivision Meulaboh

8.1 TRANSPORTASI TRANSPORTATION

Tabel 8.1.1 Panjang Jalan¹ Menurut Tingkat Kewenangan Pemerintahan di Kabupaten Aceh Barat (km), 2013-2022
Length of Roads¹ by Level of Government Authority in Aceh Barat Regency (km), 2013-2022

Tahun Years	Pemerintahan yang Berwenang Mengelola Level of Government Authority			
	Negara ² State ²	Provinsi Province	Kabupaten/Kota Regency/City	Jumlah Total
(1)	(2)	(3)	(4)	(5)
2013	72.41	95.80	884.49	1 052.7
2014	72.41	95.80	884.49	1 052.7
2015	56.28	106.62	867.79	1 030.69
2016	56.28	140.25	677.24	873.77
2017	56.28	140.25	677.24	873.77
2018	56.28	140.25	682.42	878.96
2019	56.28	140.25	682.42	878.95
2020	56.28	140.25	682.42	878.95
2021	56.28	140.25	682.42	878.95
2022	56.54	140.25	682.42	879.21

Catatan/Note: ¹ Data tidak termasuk panjang jalan tol/Excluding toll road

² Berdasarkan Keputusan Menteri Pekerjaan Umum dan Perumahan Rakyat No. 248/KPTS/M/2015/Based on Public Work and Public Housing Ministerial Decree No. 248/KPTS/M/2015

Tabel 8.1.2 Panjang Jalan Menurut Jenis Permukaan Jalan di Kabupaten Aceh Barat (km), 2013-2022
Table 8.1.2 Length of Roads by Type of Road Surface in Aceh Barat Regency (km), 2013-2022

Tahun Years	Jenis Permukaan Jalan Type of Road Surface			Jumlah Total
	Aspal Pavement	Tidak Diaspal Not Paved	Lainnya Other	
(1)	(2)	(3)	(4)	(5)
2013	520.37	532.33	-	1 052.7
2014	544.37	508.33	-	1 052.7
2015	520.39	524.33	2.1	1 046.82
2016	479.72	392.99	1.07	873.77
2017	428.85	274.23	116.7	873.77
2018	487.05	308.37	83.57	878.96
2019	308.11	374.31	-	682.42
2020	359.84	281.02	41.56	682.42
2021	374.15	259.42	48.85	682.42
2022	389.41	263.73	29.28	682.42

Sumber/Source: : Dinas Pekerjaan Umum dan Penataan Ruang Kabupaten Aceh Barat/Public works and spatial planning of Aceh Barat Regency

Tabel
Table 8.1.3**Panjang Jalan Menurut Kondisi Jalan di Kabupaten Aceh Barat (km), 2013-2022**
Length of Roads by Road Condition in Aceh Barat Regency (km), 2013-2022

Tahun Years	Kondisi Jalan Road Condition				Jumlah Total
	Baik Good	Sedang Moderate	Rusak Damaged	Rusak Berat Severely Damaged	
(1)	(2)	(3)	(4)	(5)	(6)
2013	480.37	264.15	115.65	192.53	1 052.7
2014	524.37	228.15	107.65	192.53	1 052.7
2015	406.98	140.87	223.01	275.96	1 046.82
2016	403.83	37.62	237.28	195.25	873.77
2017	400.75	36.87	250.1	186.07	873.77
2018	494.64	47.80	201.05	135.48	878.96
2019	28.8	20.86	6.48	374.28	682.42
2020	328.65	39.44	257.82	56.5	682.42
2021	343.33	33.99	249.9	55.2	682.42
2022	367.05	20.10	257.53	37.75	682.42

Sumber/Source : Dinas Pekerjaan Umum dan Penataan Ruang Kabupaten Aceh Barat/*Public works and spatial planning of Aceh Barat Regency*

Tabel 8.1.4 Jumlah Kendaraan Umum Penumpang Menurut Nama Perusahaan Dan Trayek Di Kabupaten Aceh Barat, 2022
The Numbers of Publk Transportation by Company and its Destination in Aceh Barat Regency, 2022

Nama Perusahaan	Trayek Destination	Jenis Type	Jumlah Kendaraan (unit) Number of Vehide	Daya angkut per unit (orang) Capacity (person)
(1)	(2)	(3)	(4)	(5)
1 Fa ACEH BARAT	Banda Aceh - Kota Fajar	L-300/Hiace	8	11
	Banda Aceh - Bakongan	L-300/Hiace	3	11
	Banda Aceh - Singkil	L-300	6	11
	Meulaboh - Bakongan	L-300/Hiace	7	11
	Meulaboh - Singkil	L-300	3	11
	Meulaboh - Tapak Tuan	L-300/Hiace	1	11
	Banda Aceh - Tapak Tuan	L-300	11	11
	Banda Aceh - Jeuram	L-300	1	11
	Banda Aceh - Subulussalam	L-300/Hiace	4	11
	Banda Aceh - Blang Pidie	L-300	2	11
	Meulaboh - Banda Aceh	L-300/KIA	6	11
	Banda Aceh - Alue Bilie	L-300	3	11
	Banda Aceh - Peureumeu	L-300	2	11
2 PT METRO SARANA GROUP	Banda Aceh - Suak Seumaseh	L-300/KIA	2	11
	Banda Aceh - Jeuram	L-300	3	11
	Banda Aceh - Manggeng	L-300/KIA	2	11
	Banda Aceh - Blang Pidie	KIA	5	11
	Banda Aceh - Kuala Bate	L-300	1	11
	Meulaboh - Banda Aceh	L-300	3	11
	Banda Aceh - Alue Bilie	L-300	2	11
3 PT BURAQ WISATA TRANSPORT	Alue Bilie - Lhokseumawe	L-300	2	11
	Meulaboh - Lhokseumawe	L-300	3	11
	Meulaboh - Bireuen	L-300	5	11
	Banda Aceh - Meulaboh	L-300/KIA/Hiace	5	11
4 PT PUTRA TENAGA DESA	Banda Aceh - Jeuram	L-300/Hiace	4	11
	Banda Aceh - Tapak Tuan	L-300/KIA/Hiace	4	11
	Banda Aceh - Singkil	L-300/Hiace	-	-

Lanjutan Tabel 8.1.4/Continued Table 8.1.4

Nama Perusahaan	Trayek Destination	Jenis Type	Jumlah Kendaraan (unit) Number of Vehicle	Daya angkut per unit (orang) Capacity (person)
(1)	(2)	(3)	(4)	(5)
5 CV RENCONG MAS	Banda Aceh – Meulaboh	L-300	10	11
	Banda Aceh – Alue Bilie	L-300	8	11
	Banda Aceh – calang	L-300	8	11
	Banda Aceh – Subulussalam	L-300	5	11
	Banda Aceh – Tapak Tuan	L-300	4	11
6 PT CAHAYA INTAN SAUDARA	Bireuen - Meulaboh	L-300	-	-
	Meulaboh – Langsa	L-300	6	11
	Meulaboh - Singkil	L-300	4	11
7 PT DEK KAS GROUP	Meulaboh – Banda Aceh	Hiace	5	11
	Meulaboh – Tapak Tuan	L-300	2	11
8 PT TESSA MERPATI GROUP	Meulaboh – Banda Aceh	Hiace	4	11

Sumber/Source: : Dinas Perhubungan Kabupaten Aceh Barat/ Transportation Services of Aceh Barat Regency

Tabel 8.1.5 Jumlah Truk Menurut Nama Perusahaan Di Kabupaten Aceh Barat, 2022
The Numbers of Truck by Company in Aceh Barat Regency, 2022

	Nama Perusahaan	Jenis Kendaraan Type of Vehicle	Jumlah Kendaraan (unit) Number of Vehicle
	(1)	(2)	(3)
1	PT USAHA DARAH NAGA DAEMONOROPS	Mits Fuso	98
2	PT JAMBO AKAM	Mitsubishi	-
3	PT INDO PERKASA UTAMA	Mitsubishi	6
4	CV HASRAT DUNIA	Mitsubishi	-
5	PT SABENA KARYA	Mitsubishi	51
6	PT SUKA MULIA MAHKOTA	Mitsubishi	10
7	CV IPOL JAYA GROUP	Mitsubishi	-
8	PT MITRA BUANA PRATAMA NUSANTARA	Mitsubishi	10
9	CV SALWA	Mitsubishi	6
10	CV DEK KAS	Mitsubishi	5
11	CV SATRIA PUTRA	Mitsubishi	-
12	PT PUTRA TRANS JASA	Mitsubishi	10
13	CV CAHAYA SUMBER BATU	Mitsubishi	-
14	PT LAMPUAN CITRA	Mitsubishi	11
15	PT INGIN JAYA MANDIRI	Mitsubishi	30
16	PT KARANG SAMUDERA NUSANTARA	Mitsubishi	9
17	CV TANI JAYA NR	Mitsubishi	-
18	CV JASA TANI	Mitsubishi	-
19	CV RITA SOLTI	Mitsubishi	-
20	CV TAKUSANGKA JAYA	Mitsubishi	76
21	CV INTI PRIMA LESTARI	Mitsubishi	-
22	PT PEMUDA SATRIA PERKASA	Mitsubishi	-
23	CV KUPULA INDAH	Mitsubishi	-
24	PT WIRATACO MITRA MULIA	HINO	15
25	PT BUMI TEUKU OEMAR	Mitsubishi	13
26	CV DWI JAYA SEJAHTERA	Mitsubishi	5

Lanjutan Tabel 8.1.5/*Continued Table 8.1.5*

Nama Perusahaan	Jenis Kendaraan Type of Vehicle	Jumlah Kendaraan (unit) Number of Vehicle
(1)	(2)	(3)
27 CV IHTIHAT SHABILA	Mitsubishi	-
28 CV PEKHONG SYEDARA	Mitsubishi	6
29 PT BERKAT BILA NANDA	Mitsubishi	5
30 PT MELIZA WIJAYA KENCANA	Mitsubishi/Nissan	6
31 PT PUTRA DWIGUNA HUETAMA	Mitsubishi	20
32 PT TIARA UTAMA TRANSPORT	Mitsubishi	4
33 PT TIGA BINTANG TRANSPORT	Mitsubishi	5
34 PT DANAUI PUTRA WIBAWA	Mitsubishi	13
35 PT JAK SABEE GAH	Mitsubishi/Toyota	2
36 CV GUFAN SAKIR GROUP	Mitsubishi	-
37 PT KUALA MEUREUBO	Mitsubishi	-
38 PT NOERMAN GROUP	Mitsubishi	5
39 PT Sokirana	Mitsubishi	5
Jumlah Total	-	426

Sumber/Source: Dinas Perhubungan Kabupaten Aceh Barat/ *Transportation Services of Aceh Barat Regency*

Tabel 8.1.6 Jumlah Kendaraan Bermotor Menurut Kecamatan dan Jenis Kendaraan di Kabupaten Aceh Barat, 2022
Number of Motor Vehicles by Subdistrict and Type of Vehicle in Aceh Barat Regency, 2022

Tahun Years	Jenis Kendaraan Type of Vehicle						
	Mobil Penumpang Passenger Cars	Bus Buses	Truk Trucks	Sepeda *) Motor Motorcycles	Kendaraan Khusus Special vehicles	Becak Motor motorcab	Alat Berat eavy equipment
(1)	(2)	(3)	(4)	(5)	(6)	(7)	(8)
2019	6 120	66	2 267	25 525	14	NA	-
2020	6 807	59	2 237	24 859	11	NA	-
2021	6 924	56	2 037	23 049	8	NA	-
2022	6 425	2	2 108	23 431	14	NA	-

Sumber/Source : UPTD VIII Samsat Meulaboh/ UPTD VIII Samsat Meulaboh

Catatan : *) Sepeda Motor sudah mencakup Becak Motor

NA) Data Tidak Dapat Ditampilkan

8.2 KOMUNIKASI COMMUNICATION

Tabel 8.2.1 Jumlah Kantor Pos Pembantu Menurut Kecamatan di Kabupaten Aceh Barat, 2015-2022
Number of Auxiliary Post Office by Sub Districts in Aceh Barat Regency, 2015-2022

Kecamatan Subdistrict	2015	2016	2017	2018	2019	2020	2021	2022
(1)	(2)	(3)	(4)	(5)	(6)	(7)	(8)	(9)
1 Johan Pahlawan	1	1	1	1	1	1	1	1
2 Samatiga	1	1	1	1	1	1	1	1
3 Bubon	-	-	-	-	-	-	-	-
4 Arongan Lambalek	-	-	-	-	-	-	-	-
5 Woyla	-	-	-	-	-	-	-	-
6 Woyla Barat	-	-	-	-	-	-	-	-
7 Woyla Timur	-	-	-	-	-	-	-	-
8 Kaway XVI	1	1	1	1	1	1	1	1
9 Meureubo	-	-	-	-	-	-	-	-
10 Pante Ceureumen	-	-	-	-	-	-	-	-
11 Pantou Reu	-	-	-	-	-	-	-	-
12 Sungai Mas	-	-	-	-	-	-	-	-
Jumlah Total	3	3	3	3	3	3	3	3

Sumber/Source : Kantor Pos Meulaboh/Pos Office of Meulaboh

Tabel 8.2.2 Jumlah Pengiriman Dan Pemasukan Dokumen Melalui Kantor Pos Meulaboh Di Kabupaten Aceh Barat Tahun 2022
Total of Sending and Accepting Documents by Meulaboh Post Office in Aceh Barat Regency, 2022

Bulan Month	Surat Letter	Paket* Package	Lainnya Others
(1)	(2)	(3)	(4)
Januari/ January	1 181	670	-
Februari/ February	639	404	-
Maret/ March	6 487	479	-
April/ April	5 607	445	-
Mei/ May	2 272	285	-
Juni/ June	2 801	388	-
Juli/ July	3 897	379	-
Agustus/ August	1 916	440	-
September/ September	2 678	482	-
Oktober/ October	1 653	412	-
November/ November	1 589	355	-
Desember/ December	1 092	439	-
Jumlah Total	2022	31 812	5 178
	2021	22 269	18 942
	2020	35 832	-
			37 697

Sumber/Source : Kantor Pos Meulaboh/Pos Office of Meulaboh

Catatan : *) Paket sudah tergabung dengan surat tidak dilakukan pemisahan

Tabel
Table 8.2.3**Jumlah Pemasangan Baru Sambungan Indihome Tahun 2017-2022**
The New Installation of Indihome Connections, 2017-2022

Wilayah	Jumlah Pemasangan Indihome The New Installation of Fixed Indihome					
	2017	2018	2019	2020	2021	2022
(1)	(2)	(3)	(4)	(5)	(6)	(7)
Bakongan	30	95	30	45	55	65
Blang Pidie	777	1 690	943	878	645	652
Calang	430	905	323	437	179	346
Jeuram	316	752	554	867	471	985
Kuta Fajar	360	320	211	237	79	127
Meulaboh	3 201	6 962	2 214	2 198	1 414	1 461
Singkil	276	1 116	542	542	247	212
Subulussalam	956	1 442	550	498	263	285
Tapaktuan	1 291	2 309	684	702	417	461
Sinabang	525	889	548	585	431	398
Jumlah Total	8 162	16 480	6 599	6 989	4 201	4 992

Sumber/Source : PT Telkom Indonesia Divre I Sumatera Area Pelayanan Meulaboh/PT Telkom Indonesia Division I Sumatera – Subdivision Meulaboh

KOPERASI
PEGAWAI NEGERI

44

13

KOPERASI
UNIT DESA

KOPERASI
SEKUNDER

3

**JUMLAH
KOPERASI DI
ACEH BARAT,
2022**

31

KOPERASI
PERTANIAN

KOPERASI
SERBA USAHA

76

22

KOPERASI
WANITA

KASUS JAMINAN BPJS KETENAGAKERJAAN

JAMINAN KECELAKAAN



164 Kasus



Rp. 2.531.809.590,-

JAMINAN KEMATIAN



298 Kasus



Rp. 10.290.000.000,-

JAMINAN HARI TUA



5117 Kasus



Rp. 68.987.491.686,-

PENJELASAN TEKNIS**TECHNICAL NOTES**

- | | |
|--------------------------------------------------------------------------------------------------------------------------------------------------------------------------------------------------------------------|---------------------------------------------------------------------------------------------------------------------------------------------------------------------------------------|
| <p>1. Data statistik perbankan bersumber dari Bank Indonesia dan Otoritas Jasa Keuangan.</p> | <p>1. <i>Banking statistics are obtained from the Bank Indonesia and Financial Services Authority.</i></p> |
| <p>2. Kantor bank terdiri dari Kantor Cabang (KC), Kantor Cabang Pembantu (KCP), dan kantor di bawah KCP.</p> | <p>2. <i>Bank offices consist of branch office (KC), sub branch office (KCP), and offices under KCP.</i></p> |
| <p>3. Uang beredar dalam arti sempit (M1) adalah kewajiban sistem moneter yang terdiri atas uang kartal dan uang giral.</p> | <p>3. <i>The "broad money (M1)" in specific term is liabilities of the monetary system consisting of currency and demand deposits.</i></p> |
| <p>4. Uang beredar dalam arti luas (M2) atau likuiditas perekonomian adalah kewajiban sistem moneter yang terdiri atas M1, uang kuasi, dan surat berharga selain saham.</p> | <p>4. <i>The "broad money (M2)" in a broader term or "domestic liquidity" is liabilities of the monetary system consisting M1, quasi money, and securities other than shares.</i></p> |
| <p>5. Uang kartal terdiri atas uang kertas dan uang logam yang berlaku, tidak termasuk uang kas pada Kantor Perbendaharaan dan Kas Negara (KPKN) dan bank umum.</p> | <p>5. <i>Currency consists of legal bank notes and coins excluding cash in the government treasury offices and commercial banks.</i></p> |
| <p>6. Uang giral terdiri atas rekening giro, kiriman uang, simpanan berjangka, dan tabungan dalam rupiah yang sudah jatuh waktu, yang seluruhnya merupakan simpanan penduduk dalam rupiah pada sistem moneter.</p> | <p>6. <i>Demand deposit comprises current accounts, transfer, matured time, and savings deposits in rupiah, held by residents in the monetary system</i></p> |
| <p>7. Uang kuasi terdiri atas simpanan berjangka dan tabungan</p> | <p>7. <i>Quasi money consists of time and savings deposits in rupiah and</i></p> |

penduduk pada bank umum, baik dalam rupiah maupun valuta asing.

foreign currency held by residents in commercial banks.

8. Data perkoperasian bersumber dari Kementerian Koperasi dan Usaha Kecil dan Menengah. Data koperasi yang disajikan meliputi:

- a. Jumlah usaha koperasi
- b. Volume usaha koperasi
- c. Sisa hasil usaha

8. *Data for cooperatives are generated from Ministry of Cooperatives and Small and Medium Enterprises. Types of cooperatives data include:*

- a. Number of cooperatives*
- b. Asset scale of cooperative*
- c. Net profit*

9. Koperasi adalah badan usaha yang beranggotakan orang seorang atau badan hukum koperasi dengan melandaskan kegiatannya berdasarkan prinsip koperasi sekaligus sebagai gerakan ekonomi rakyat yang berdasar atas asas kekeluargaan.

9. *Cooperative is an establishment that its members are people or establishments with legal status of cooperative and its activities based on people economic movement.*

10. Sisa hasil usaha koperasi merupakan pendapatan koperasi yang diperoleh dalam satu tahun buku dikurangi dengan biaya, penyusutan, dan kewajiban lainnya termasuk pajak dalam tahun buku yang bersangkutan.

10. *Net profit of cooperative is gross income in one year minus expenses, depreciation, and other liabilities including taxes in current year.*

11. Data harga yang disajikan meliputi:

- a. Harga eceran beras di beberapa kota
- b. Harga eceran nasional beberapa jenis barang
- c. Indeks Harga Konsumen (IHK) dan laju inflasi
- d. Indeks Harga Perdagangan Besar (IHPB)

11. *Price statistics covers:*

- a. Retail prices of rice in several cities*
- b. National retail prices of several commodities*
- c. Consumer Price Index (CPI) and inflation rates*
- d. Wholesale Price Index (WPI)*
- e. Indices of prices received and paid by farmers*

e. Indeks harga yang diterima dan dibayar petani

f. Harga Produsen Gabah Kering Giling (GKG), Gabah Kering Panen (GKP), dan Gabah Kualitas Rendah di tingkat petani dan penggilingan

g. Indeks Harga Produsen (IHP)

f. Producer Price of Dried Unhusked Grain, Dried Harvested Grain, and Low Quality Grain at the farmer level and the huller level

g. Producer Price Index (PPI)

12. Rata-rata harga eceran beras diolah dari survei mingguan Badan Pusat Statistik (BPS) di beberapa kota. Karena beragamnya kualitas beras di masing-masing kota, maka harga yang disajikan adalah rata-rata harga beras tertimbang.

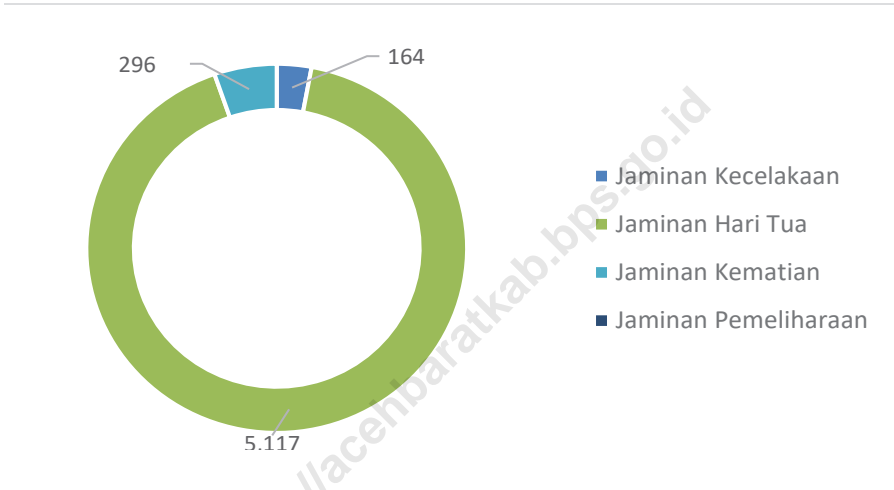
12. The average retail price of rice is compiled through the weekly price survey conducted by the BPS-Statistics Indonesia in several cities. Due to the different qualities of rice in each city, the weighted average price of rice is used.

13. Rata-rata harga eceran nasional beberapa jenis barang yang diolah dari hasil survei mingguan BPS dalam publikasi ini terbatas hanya pada 10 komoditas.

13. The national average retail prices of several commodities which are compiled from the weekly price survey conducted by BPS-Statistics Indonesia for the purpose of this publication are limited to 10 commodities.

Gambar 9.1
Figures

Jumlah Kasus Jaminan Yang Dibayarkan Oleh BPJS Ketenagakerjaan Cabang Meulaboh Menurut Jenis Kasus Perbulan, 2022
Numbers of Paid Claims by Social Labour Insurance Estate of Meulaboh by Month, 2022



Sumber/Source: BPJS Ketenagakerjaan Cabang Meulaboh/ Social Labour Insurance Estate of Meulaboh Branch

9.1 PERBANKAN BANKING

Tabel 9.1.1 Jumlah Kasus Jaminan Yang Dibayarkan Oleh BPJS Ketenagakerjaan Cabang Meulaboh Menurut Jenis Kasus Perbulan, 2022
Numbers of Paid Claims by Social Labour Insurance Estate of Meulaboh by Month, 2022

Bulan Month	Jaminan Kecelakaan Kerja Accident Guarantee		Jaminan Hari Tua/Bunga Old Guarantee/ Interest		
	Jumlah Kasus Cases	Dibayar Paid Claims (Rp)	Jumlah Kasus Cases	Dibayar Paid Claims (Rp)	
(1)	(2)	(3)	(4)	(5)	
Januari/ January	3	53 600 000	272	3 104 324 374	
Februari/ February	17	37 517 460	190	2 756 782 300	
Maret/ March	8	91 153 210	744	11 445 014 961	
April/ April	32	514 416 110	337	7 515 284 045	
Mei/ May	7	353 744 470	250	3 626 168 106	
Juni/ June	15	310 918 180	666	5 879 307 537	
Juli/ July	8	17 658 800	344	5 560 334 095	
Agustus/ August	15	202 095 220	280	5 172 460 076	
September/ September	8	273 605 980	447	4 804 781 382	
Oktober/ October	13	230 838 270	391	7 538 894 664	
Nopember/ November	14	249 832 510	380	5 591 980 466	
Desember/ December	24	196 429 380	816	5 992 159 680	
Jumlah	2022	164	2 531 809 590	5 117	68 987 491 686
Total	2021	125	1 103 037 730	5 442	81 132 999 857
	2020	117	2 241 483 949	7 223	61 377 846 400
	2019	122	1 606 152 762	3 012	28 887 069 390

Lanjutan Tabel 9.1.1/Continued Table 9.1.1

Bulan Month	Jaminan Kematian Death Guarantee		Jaminan Pemeliharaan Kesehatan Health Care Guarantee	
	Jumlah Kasus Cases	Dibayar Paid Claims (Rp)	Jumlah Kasus Cases	Dibayar Paid Claims (Rp)
(1)	(2)	(3)	(4)	(5)
Januari/ January	35	1 386 000 000	-	-
Februari/ February	16	588 000 000	-	-
Maret/ March	18	756 00 000	-	-
April/ April	23	840 000 000	-	-
Mei/ May	11	420 000 000	-	-
Juni/ June	19	588 000 000	-	-
Juli/ July	25	924 000 000	-	-
Agustus/ August	27	756 000 000	-	-
September/ September	24	840 000 000	-	-
Oktober/ October	27	882 000 000	-	-
Nopember/ November	35	1 050 000 000	-	-
Desember/ December	36	1 260 000 000	-	-
Jumlah	2022	296	10 290 000 000	-
Total	2021	264	10 104 000 000	-
	2020	199	7 850 000 000	-
	2019	205	5 196 000 000	-

Sumber/Source: BPJS Ketenagakerjaan Cabang Meulaboh/ Social Labour Insurance Estate of Meulaboh Branch

Tabel
Table 9.1.2

Jumlah Peserta BPJS Kesehatan Kabupaten Aceh Barat Menurut Puskesmas Dan Jenis Peserta, 2022
The Number of Indonesia Health Insurance Member by Public Health Center and Type of Member, 2022

Puskesmas <i>Public Health Center</i>	Jenis Peserta (orang)						
	PBI (APBD)	PBI APBN (JAMKESMAS)	Penerima Pensiunan PNS	PNS Daerah	PNS Mabes dan Kemhan	PNS Pusat	
(1)	(2)	(3)	(4)	(5)	(5)	(5)	
1 Suak Ribee	4 751	4 267	245	1 189	-	285	
2 Johan Pahlawan	15 049	12 320	888	3 610	-	816	
3 Cot Seumeureung	3 838	8 545	307	1 278	-	510	
4 Drien Rampak	1 813	9 563	41	307	-	114	
5 Layung	977	5 317	17	244	-	40	
6 Woyla	1 728	10 736	48	750	-	99	
7 PIR Batee Puteh	1 207	6 076	13	136	-	40	
8 Tangkeh	414	3 942	8	136	-	26	
9 Peureumeu	2 775	15 509	248	1 139	-	215	
10 Meureubo	7 677	13 936	200	1 228	1	411	
11 Pante Ceureumen	1 369	8 943	10	316	-	31	
12 Meutulang	740	6 168	20	158	-	32	
13 Kajeung	1 240	2 814	9	192	-	4	
Jumlah	2022	43 578	108 136	2 054	10 683	1	2 623
Total	2021	72 739	67 260	2 143	10 775	1	2 618

Sumber/Source: BPJS Kesehatan Cabang Aceh Barat/Health Insurance Specialist of Aceh Barat District Branch

9.2 KOPERASI COOPERATIVE

Tabel 9.2.1 Jumlah Koperasi Aktif Menurut Kecamatan di Kabupaten Aceh Barat, 2018-2022
Number of Active Cooperative by Subdistrict in Aceh Barat Regency, 2018-2022

Kecamatan Sub Districts	2018	2019	2020	2021	2022
(1)	(2)	(3)	(4)	(5)	(6)
1 Johan Pahlawan	...	86	91	135	165
2 Samatiga	...	25	21	28	34
3 Bubon	...	14	6	14	17
4 Arongan Lambalek	...	13	12	12	16
5 Woyla	...	15	8	26	15
6 Woyla Barat	...	9	5	-	10
7 Woyla Timur	...	2	1	-	8
8 Kaway XVI	...	27	19	33	37
9 Meureubo	...	26	23	38	47
10 Pante Ceureumen	...	12	10	12	17
11 Pantou Reu	...	2	6	6	6
12 Sungai Mas	...	9	9	10	10
Aceh Barat	...	240	211	314	382

Sumber/Source: : Dinas Perdagangan Kabupaten Aceh Barat/Trade Services of Aceh Barat Regency

Tabel
Table 9.2.2**Jumlah Koperasi Menurut Jenis Koperasi dan Kecamatan di Kabupaten Aceh Barat, 2022**
Number of Cooperative by Kind of Cooperative and Sub Districts in Aceh Barat Regency, 2022

Kecamatan Sub Districts	KUD	Koperasi Serba Usaha	Koperasi PNS	Koperasi Simpan Pinjam	Jumlah Total
(1)	(2)	(3)	(4)	(5)	(6)
1 Johan Pahlawan	1	29	37	12	79
2 Samatiga	1	3	3	1	8
3 Bubon	1	6	1	1	9
4 Arongan Lambalek	2	7	-	-	9
5 Woyla	2	4	-	-	6
6 Woyla Barat	1	2	-	-	3
7 Woyla Timur	-	2	-	-	2
8 Kaway XVI	1	7	3	2	13
9 Meureubo	4	5	2	1	12
10 Pante Ceureumen	-	4	-	-	4
11 Pantou Reu	-	3	-	-	3
12 Sungai Mas	-	5	-	-	5
Jumlah	2022	13	77	17	153
Total	2021	8	64	13	131

Sumber/Source: : Dinas Perdagangan Kabupaten Aceh Barat/Trade Services of Aceh Barat Regency

Catatan/Note: (...) Data tidak tersedia

Tabel 9.2.3 Jumlah Koperasi Menurut Jenisnya Per Kecamatan di Kabupaten Aceh Barat Tahun 2022
The Number of Cooperative by Sub Districts and Its Kind in Aceh Barat Regency, 2022

Kecamatan Sub Districts	Koperasi Angkatan Darat Army Co	Koperasi Perkebunan Plantation Co	Koperasi Karya- wan Officer Co	Koperasi Kepoli- sian Police Co	Koperasi Keraji- nan Art Co	Koperasi Pedaga- ngan Pasar Market Merhant Co	Koperasi Pegawai Negeri Gov Officer Co
(1)	(2)	(3)	(4)	(5)	(6)	(7)	(8)
Johan Pahlawan	3	6	7	1	1	2	37
Samatiga	-	2	-	-	1	-	3
Bubon	-	1	-	-	-	-	1
Arongan Lambalek	-	2	-	-	-	-	-
Woyla	-	2	-	-	-	-	-
Woyla Barat	-	3	-	-	-	-	-
Woyla Timur	-	2	-	-	-	-	-
Kaway XVI	-	6	1	-	-	-	2
Meureubo	2	-	-	-	-	-	1
Pante Ceureumen	-	4	1	-	-	-	-
Panton Reu	-	3	-	-	-	-	-
Sungai Mas	-	3	-	-	-	-	-
Jumlah	2022	5	34	9	1	2	44
Total	2021	3	-	1	6	-	46
	2020	5	-	9	3	11	46
	2019	5	-	9	1	11	-

Lanjutan Tabel 9.2.3/Continued Table 9.2.3

Kecamatan Sub Districts	Koperasi Pemuda Youth Co	Koperasi Perikanan Fishery Co	Koperasi Pertanian Farm Co	Koperasi Peternakan Livestock Co	Koperasi Pondok Pesantren Religious TCCo	Koperasi Sekunder Secondary Co
(1)	(9)	(10)	(11)	(12)	(13)	(14)
Johan Pahlawan	2	12	1	1	4	3
Samatiga	-	5	5	2	1	-
Bubon	-	-	3	-	3	-
Arongan Lambalek	-	-	1	-	-	-
Woyla	-	-	6	-	1	-
Woyla Barat	-	-	2	-	-	-
Woyla Timur	-	-	-	-	-	-
Kaway XVI	-	-	5	-	4	-
Meureubo	-	4	5	2	2	-
Pante Ceureumen	-	-	3	-	-	-
Panton Reu	-	-	-	-	-	-
Sungai Mas	-	-	-	-	-	-
2022	2	21	31	5	15	3
Jumlah	2021	2	16	28	5	16
Total	2020	2	19	32	5	15
	2019	2	18	32	5	13
					13	70

Lanjutan Tabel 9.2.3/Continued Table 9.2.3

Kecamatan Sub Districts	Koperasi Serba Usaha Kinds Co	Koperasi Simpan Pinjam Debit & Credit Co	Koperasi Unit Desa Village Unit Co	Koperasi Veteran Ex Troop Co	Koperasi Wanita Women Co	Koperasi Lainnya	Jumlah Total	
(1)	(15)	(16)	(17)	(18)	(19)	(20)	(21)	
Johan Pahlawan	28	12	1	2	7	35	165	
Samatiga	3	1	1	-	3	6	33	
Bubon	6	1	1	-	-	1	17	
Arongan Lambalek	7	-	2	-	2	2	16	
Woyla	4	-	2	-	-	1	16	
Woyla Barat	2	-	1	-	-	1	9	
Woyla Timur	2	-	-	-	-	5	9	
Kaway XVI	7	2	1	-	1	7	36	
Meureubo	5	1	4	-	9	4	39	
Pante Ceureumen	4	-	-	-	-	-	12	
Panton Reu	3	-	-	-	-	-	6	
Sungai Mas	5	-	-	-	-	1	9	
Jumlah	2022	76	17	13	2	22	63	367
Total	2021	64	13	8	21	23	284	
	2020	73	15	12	2	21	13	392
	2019	71	14	13	1	13	-	240

Sumber/Source: : Dinas Perdagangan Kabupaten Aceh Barat/Trade Services of Aceh Barat Regency

9.3 HARGA PRICE

Tabel 9.3.1 Indeks Harga Konsumen per bulan Menurut Kelompok Pengeluaran (2018=100) di Kabupaten Aceh Barat, 2022
Table 9.3.1 Consumer Price Index per Month by Expenditure Group (2018=100) in Aceh Barat Regency, 2022

Bulan Month	Umum General	Makanan, Minuman dan Tembakau Food, Beverages, and Tobacco	Pakaian dan alas kaki Clotihing and Footwear	Perumahan, Air, Listrik, Gas, dan Bahan Bakar Rumah Tangga Housing, Water, Electric, Gas and Household fuel
(1)	(2)	(3)	(4)	(5)
Januari/ January	112.44	122.64	103.02	106.30
Februari/ February	111.46	119.27	103.02	106.39
Maret/ March	112.23	120.17	103.35	107.37
April/ April	113.60	121.60	104.23	107.90
Mei/ May	115.03	125.26	104.25	107.98
Juni/ June	116.56	129.43	104.49	108.09
Juli/ July	117.86	132.16	104.58	108.09
Agustus/ August	117.47	130.27	104.52	108.70
September/ September	118.04	127.90	104.70	109.01
Oktober/ October	118.27	127.13	104.82	110.36
Nopember/ November	117.54	125.10	104.85	110.27
Desember/ December	118.69	128.01	105.10	110.26

Lanjutan Tabel 9.3.1/Continued Table 9.3.1

Bulan Month	Perlengkapan, Peralatan, dan Pemeliharaan Rutin Rumah Tangga Equipment, Tools and Household Routine Maintenance	Kesehatan Health	Transportasi Transportation	Informasi, Komunikasi, dan Jasa Keuangan Information, Communcation and Financial Services
(1)	(6)	(7)	(8)	(9)
Januari/ <i>January</i>	109.40	114.00	105.12	97.92
Februari/ <i>February</i>	109.58	114.07	106.13	97.91
Maret/ <i>March</i>	109.82	119.78	106.49	97.85
April/ <i>April</i>	110.53	119.85	110.96	97.67
Mei/ <i>May</i>	111.35	119.85	111.41	97.68
Juni/ <i>June</i>	111.54	119.93	111.52	97.68
Juli/ <i>July</i>	111.80	120.02	112.56	97.69
Agustus/ <i>August</i>	111.97	119.97	112.70	97.71
September/ <i>September</i>	111.98	120.67	123.47	97.58
Oktober/ <i>October</i>	112.62	126.55	124.86	97.57
Nopember/ <i>November</i>	112.66	123.88	124.90	97.53
Desember/ <i>December</i>	112.58	123.93	124.98	97.61

Lanjutan Tabel 9.3.1/Continued Table 9.3.1

Bulan Month	Rekreasi, Olahraga, dan Budaya <i>Recreation, Sport and Culture</i>	Pendidikan Education	Penyediaan Makanan dan Minuman/ Restoran <i>Provision of Food and Beverages/ Restaurant</i>	Perawatan Pribadi dan Jasa Lainnya <i>Private Maintenance and Another Services</i>
(1)	(10)	(11)	(12)	(13)
Januari/ <i>January</i>	108.41	110.21	107.18	118.35
Februari/ <i>February</i>	109.22	110.21	107.50	118.63
Maret/ <i>March</i>	108.48	110.21	107.50	121.03
April/ <i>April</i>	109.09	110.21	107.66	122.78
Mei/ <i>May</i>	109.22	110.64	107.89	122.84
Juni/ <i>June</i>	109.32	110.64	108.01	122.65
Juli/ <i>July</i>	109.83	110.64	110.50	122.01
Agustus/ <i>August</i>	109.83	110.64	110.50	124.49
September/ <i>September</i>	110.29	110.64	110.50	124.12
Oktober/ <i>October</i>	112.48	110.64	110.56	123.60
November/ <i>November</i>	112.98	110.64	110.58	123.75
Desember/ <i>December</i>	112.87	110.64	110.58	125.34

Sumber/Source: : Survei Harga Konsumen/Consumer Price Survey

Tabel 9.3.2 Laju Inflasi Bulanan Menurut Kelompok Pengeluaran (2018=100) di Kabupaten Aceh Barat, 2022
Table 9.3.2 Monthly Inflation by Expenditure Group (2018=100) in Aceh Barat Regency, 2022

Bulan Month	Umum General	Makanan, Minuman dan Tembakau Food, Beverages and Tobacco	Pakaian dan Alas Kaki Clothing and Footwear	Perumahan, Air, Listrik, dan Bahan Bakar Rumah Tangga Housing, Water, Electricity, and Household Fuels	Perlengkapan, Peralatan, dan Pemeliharaan Rutin Rumah Tangga Furnishing, Household Equipment and Routine Household Maintenance	Kesehatan Health
(1)	(2)	(3)	(4)	(5)	(6)	(7)
Januari/January	0.95	1.99	-0.11	0.48	1.52	-0.14
Februari/February	-0.87	-2.75	0.00	0.08	0.16	0.06
Maret/March	0.69	0.75	0.32	0.92	0.22	05.01
April/April	1.22	1.19	0.85	0.49	0.65	0.06
Mei/May	1.26	03.01	0.01	0.07	0.74	0.00
Juni/June	1.33	3.33	0.24	0.10	0.17	0.07
Juli/July	1.12	2.11	0.09	0.00	0.23	0.08
Agustus/August	-0.33	-1.43	-0.66	0.56	0.15	-0.04
September/ September	0.49	-1.82	0.17	0.29	0.01	0.58
Oktober/October	0.19	-0.60	0.11	1.24	0.57	4.87
November/November	-0.62	-1.60	0.03	-0.08	0.04	-2.11
Desember/December	0.98	2.33	0.24	-0.01	-0.07	0.04

Lanjutan Tabel 9.3.2/Continued Table 9.3.2

Bulan Month	Transportasi Transport	Informasi, Komunikasi, dan Jasa Keuangan Information, Communication and Financial Services	Rekreasi, Olahraga, dan Budaya Recreation, Sport, and Culture	Pendidikan Education	Penyediaan Makanan dan Minuman/ Restoran Food and Beverage Services/ Restaurant	Perawatan Pribadi dan Jasa Lainnya Personal Care and Other Services
(1)	(8)	(9)	(10)	(11)	(12)	(13)
Januari/January	0.06	-1.34	0.24	0.00	01.05	0.23
Februari/February	0.96	-0.01	0.75	0.00	0.30	0.24
Maret/March	0.34	-0.06	-0.68	0.00	0.00	02.02
April/April	4.20	-0.18	0.56	0.00	0.15	1.45
Mei/May	0.41	0.01	0.12	0.39	0.21	0.05
Juni/June	0.10	0.00	0.09	0.00	0.11	-0.15
Juli/July	0.93	0.01	0.47	0.00	2.31	-0.52
Agustus/August	0.12	0.02	0.00	0.00	0.00	02.03
September/ September	9.56	-0.13	0.42	0.00	0.00	-0.30
Oktober/October	1.13	-0.01	1.99	0.00	0.05	-0.42
November/ November	0.03	-0.04	0.44	0.00	0.02	0.12
Desember/ December	0.06	0.08	-0.10	0.00	0.00	1.28

Sumber/Source: : Survei Harga Konsumen/Consumer Price Survey

Tabel 9.3.3 Perkembangan Harga Bahan Pokok di Meulaboh Periode Minggu Keempat Januari 2022
The Average Price of Food in Meulaboh, January 2022

Komoditi Commodity	Satuan	Harga Eceran Retail Price	Harga Grosir Price
(1)	(2)	(3)	(4)
Beras / Rice	Kg	11 200	10 200
Gula Pasir /Sugar	Kg	15 000	14 000
Minyak Goreng/ CookingOil	Liter	18 000	17 000
Mentega/ Margarine	Kg	35 000	34 000
Daging/Meat			
- Sapi/ Beef	Kg	140 000	135 000
- Ayam/ Chicken	Ekor	32 500	32 000
Telur/Eggs	Butir	1 600	1 500
Susu Bendera/ Sweet Milk	Kaleng	11 500	11 000
Jagung/Maize	Kg	8 000	7 000
Garam Beryodium/ Salt	Kg	12 000	11 000
Minyak Tanah/ Kerosene	Liter	14 000	14 000
Tepung Terigu/ Wheat Flour	Kg	12 000	11 000
Kacang kedelai / Soybean	Kg	12 000	11 000
Kacang Hijau / Mung Bean	Kg	28 500	27 500
Kacang Tanah/Peanut	Kg	26 250	25 250
Cabe Merah /Chilli	Kg	20 000	19 000
Teri No 1	Kg	130 000	125 000
Ketela Pohon / Cassava	Kg	8 000	7 000

Sumber/Source : Dinas Perdagangan Kabupaten Aceh Barat/Trade Services of Aceh Barat Regency

Tabel 9.3.4 Perkembangan Harga Bahan Pokok di Meulaboh Periode Minggu Keempat Februari 2022
The Average Price of Food in Meulaboh, February 2022

Komoditi Commodity	Satuan	Harga Eceran Retail Price	Harga Grosir Price
(1)	(2)	(3)	(4)
Beras / Rice	Kg	11 200	10 200
Gula Pasir /Sugar	Kg	15 000	14 000
Minyak Goreng/ CookingOil	Liter	14 000	13 000
Mentega/ Margarine	Kg	35 000	34 000
Daging/Meat			
- Sapi/ Beef	Kg	140 000	135 000
- Ayam/ Chicken	Ekor	32 500	32 000
Telur/Eggs	Butir	1 400	1 300
Susu Bendera/ Sweet Milk	Kaleng	11 500	11 000
Jagung/Maize	Kg	8 000	7 000
Garam Beryodium/ Salt	Kg	12 000	11 000
Minyak Tanah/ Kerosene	Liter	14 000	14 000
Tepung Terigu/ Wheat Flour	Kg	12 000	11 000
Kacang kedelai / Soybean	Kg	12 000	11 000
Kacang Hijau / Mung Bean	Kg	28 500	27 500
Kacang Tanah/Peanut	Kg	26 250	25 250
Cabe Merah /Chilli	Kg	48 000	47 000
Teri No 1	Kg	170 000	165 000
Ketela Pohon / Cassava	Kg	8 000	7 000

Sumber/Source: : Dinas Perdagangan Kabupaten Aceh Barat/Trade Services of Aceh Barat Regency

Tabel 9.3.5 Perkembangan Harga Bahan Pokok di Meulaboh Periode Minggu Keempat Maret 2022
The Average Price of Food in Meulaboh, March 2022

Komoditi Commodity	Satuan	Harga Eceran Retail Price	Harga Grosir Price
(1)	(2)	(3)	(4)
Beras / Rice	Kg	11 200	10 200
Gula Pasir /Sugar	Kg	15 000	14 000
Minyak Goreng/ CookingOil	Liter	15 000	14 000
Mentega/ Margarine	Kg	35 000	34 000
Daging/Meat			
- Sapi/ Beef	Kg	140 000	135 000
- Ayam/ Chicken	Ekor	30 000	27 500
Telur/Eggs	Butir	1 400	1 300
Susu Bendera/ Sweet Milk	Kaleng	11 500	11 000
Jagung/Maize	Kg	9 000	8 000
Garam Beryodium/ Salt	Kg	12 000	11 000
Minyak Tanah/ Kerosene	Liter	14 000	14 000
Tepung Terigu/ Wheat Flour	Kg	12 000	11 000
Kacang kedelai / Soybean	Kg	12 000	11 000
Kacang Hijau / Mung Bean	Kg	28 500	27 500
Kacang Tanah/Peanut	Kg	26 250	25 250
Cabe Merah /Chilli	Kg	55 000	54 000
Teri No 1	Kg	170 000	165 000
Ketela Pohon / Cassava	Kg	8 000	7 000

Sumber/Source: : Dinas Perdagangan Kabupaten Aceh Barat/Trade Services of Aceh Barat Regency

Tabel 9.3.6 Perkembangan Harga Bahan Pokok di Meulaboh Periode Minggu Keempat April 2022
The Average Price of Food in Meulaboh, April 2022

Komoditi Commodity	Satuan	Harga Eceran Retail Price	Harga Grosir Price
(1)	(2)	(3)	(4)
Beras / Rice	Kg	12 000	11 000
Gula Pasir /Sugar	Kg	15 000	14 000
Minyak Goreng/ CookingOil	Liter	15 000	14 000
Mentega/ Margarine	Kg	35 000	34 000
Daging/Meat			
- Sapi/ Beef	Kg	140 000	135 000
- Ayam/ Chicken	Ekor	30 000	27 500
Telur/Eggs	Butir	1 335	1 235
Susu Bendera/ Sweet Milk	Kaleng	11 500	11 000
Jagung/Maize	Kg	9 000	8 000
Garam Beryodium/ Salt	Kg	12 000	11 000
Minyak Tanah/ Kerosene	Liter	14 000	14 000
Tepung Terigu/ Wheat Flour	Kg	12 000	11 000
Kacang kedelai / Soybean	Kg	15 000	14 000
Kacang Hijau / Mung Bean	Kg	28 500	27 500
Kacang Tanah/Peanut	Kg	26 250	25 250
Cabe Merah /Chilli	Kg	40 000	39 000
Teri No 1	Kg	170 000	165 000
Ketela Pohon / Cassava	Kg	7 000	6 000

Sumber/Source: : Dinas Perdagangan Kabupaten Aceh Barat/Trade Services of Aceh Barat Regency

Tabel 9.3.7 Perkembangan Harga Bahan Pokok di Meulaboh Periode Minggu Keempat Mei 2022
The Average Price of Food in Meulaboh, May 2022

Komoditi Commodity	Satuan	Harga Eceran Retail Price	Harga Grosir Price
(1)	(2)	(3)	(4)
Beras / Rice	Kg	12 000	11 000
Gula Pasir / Sugar	Kg	15 000	14 000
Minyak Goreng/ Cooking Oil	Liter	15 000	14 000
Mentega/ Margarine	Kg	35 000	34 000
Daging/Meat			
- Sapi/ Beef	Kg	150 000	145 000
- Ayam/ Chicken	Ekor	35 000	32 500
Telur/Eggs	Butir	1 670	1 570
Susu Bendera/ Sweet Milk	Kaleng	11 500	11 000
Jagung/Maize	Kg	9 000	8 000
Garam Beryodium/ Salt	Kg	12 000	11 000
Minyak Tanah/ Kerosene	Liter	14 000	14 000
Tepung Terigu/ Wheat Flour	Kg	12 000	11 000
Kacang kedelai / Soybean	Kg	15 000	14 000
Kacang Hijau / Mung Bean	Kg	28 500	27 500
Kacang Tanah/ Peanut	Kg	28 500	27 500
Cabe Merah /Chilli	Kg	38 000	37 000
Teri No 1	Kg	170 000	165 000
Ketela Pohon / Cassava	Kg	8 000	7 000

Sumber/Source: : Dinas Perdagangan Kabupaten Aceh Barat/Trade Services of Aceh Barat Regency

Tabel 9.3.8 Perkembangan Harga Bahan Pokok di Meulaboh Periode Minggu Keempat Juni 2022
The Average Price of Food in Meulaboh, June 2022

Komoditi Commodity	Satuan	Harga Eceran Retail Price	Harga Grosir Price
(1)	(2)	(3)	(4)
Beras / Rice	Kg	12 000	11 000
Gula Pasir /Sugar	Kg	15 000	14 000
Minyak Goreng/ CookingOil	Liter	15 000	14 000
Mentega/ Margarine	Kg	35 000	34 000
Daging/Meat			
- Sapi/ Beef	Kg	150 000	145 000
- Ayam/ Chicken	Ekor	35 000	32 500
Telur/Eggs	Butir	1 765	1 635
Susu Bendera/ Sweet Milk	Kaleng	11 500	11 000
Jagung/Maize	Kg	9 000	8 000
Garam Beryodium/ Salt	Kg	9 000	8 000
Minyak Tanah/ Kerosene	Liter	14 000	14 000
Tepung Terigu/ Wheat Flour	Kg	12 000	11 000
Kacang kedelai / Soybean	Kg	15 000	14 000
Kacang Hijau / Mung Bean	Kg	26 000	25 000
Kacang Tanah/Peanut	Kg	22 500	21 500
Cabe Merah /Chilli	Kg	95 000	94 000
Teri No 1	Kg	170 000	165 000
Ketela Pohon / Cassava	Kg	7 000	6 000

Sumber/Source: : Dinas Perdagangan Kabupaten Aceh Barat/Trade Services of Aceh Barat Regency

Tabel 9.3.9 Perkembangan Harga Bahan Pokok di Meulaboh Periode Minggu Keempat Juli 2022
The Average Price of Food in Meulaboh, July 2022

Komoditi Commodity	Satuan	Harga Eceran Retail Price	Harga Grosir Price
(1)	(2)	(3)	(4)
Beras / Rice	Kg	12 000	11 000
Gula Pasir /Sugar	Kg	14 000	13 000
Minyak Goreng/ CookingOil	Liter	12 500	11 500
Mentega/ Margarine	Kg	35 000	34 000
Daging/Meat			
- Sapi/ Beef	Kg	150 000	145 000
- Ayam/ Chicken	Ekor	32 500	30 000
Telur/Eggs	Butir	1 600	1 500
Susu Bendera/ Sweet Milk	Kaleng	11 500	11 000
Jagung/Maize	Kg	9 000	8 000
Garam Beryodium/ Salt	Kg	12 000	11 000
Minyak Tanah/ Kerosene	Liter	14 000	14 000
Tepung Terigu/ Wheat Flour	Kg	14 000	13 000
Kacang kedelai / Soybean	Kg	15 000	14 000
Kacang Hijau / Mung Bean	Kg	26 000	25 000
Kacang Tanah/Peanut	Kg	22 500	21 500
Cabe Merah /Chilli	Kg	100 000	99 000
Teri No 1	Kg	170 000	165 000
Ketela Pohon / Cassava	Kg	7 000	6 000

Sumber/Source: : Dinas Perdagangan Kabupaten Aceh Barat/Trade Services of Aceh Barat Regency

Tabel 9.3.10 Perkembangan Harga Bahan Pokok di Meulaboh Periode Minggu Keempat Agustus 2022
The Average Price of Food in Meulaboh, August 2022

Komoditi Commodity	Satuan	Harga Eceran Retail Price	Harga Grosir Price
(1)	(2)	(3)	(4)
Beras / Rice	Kg	12 000	11 000
Gula Pasir /Sugar	Kg	14 000	13 000
Minyak Goreng/ CookingOil	Liter	13 000	12 000
Mentega/ Margarine	Kg	35 000	34 000
Daging/Meat			
- Sapi/ Beef	Kg	140 000	135 000
- Ayam/ Chicken	Ekor	32 500	30 000
Telur/Eggs	Butir	1 670	1 570
Susu Bendera/ Sweet Milk	Kaleng	11 500	11 000
Jagung/Maize	Kg	9 000	8 000
Garam Beryodium/ Salt	Kg	12 000	11 000
Minyak Tanah/ Kerosene	Liter	14 000	14 000
Tepung Terigu/ Wheat Flour	Kg	14 000	13 000
Kacang kedelai / Soybean	Kg	15 000	14 000
Kacang Hijau / Mung Bean	Kg	27 750	26 750
Kacang Tanah/Peanut	Kg	27 750	26 750
Cabe Merah /Chilli	Kg	90 000	89 000
Teri No 1	Kg	170 000	165 000
Ketela Pohon / Cassava	Kg	8 000	7 000

Sumber/Source: : Dinas Perdagangan Kabupaten Aceh Barat/Trade Services of Aceh Barat Regency

Tabel 9.3.11 Perkembangan Harga Bahan Pokok di Meulaboh Periode Minggu Keempat September 2022
The Average Price of Food in Meulaboh, September 2022

Komoditi Commodity	Satuan	Harga Eceran Retail Price	Harga Grosir Price
(1)	(2)	(3)	(4)
Beras / Rice	Kg	11 700	10 700
Gula Pasir /Sugar	Kg	14 000	13 000
Minyak Goreng/ CookingOil	Liter	12 000	11 000
Mentega/ Margarine	Kg	35 000	34 000
Daging/Meat			
- Sapi/ Beef	Kg	150 000	145 000
- Ayam/ Chicken	Ekor	30 000	27 500
Telur/Eggs	Butir	1 670	1 570
Susu Bendera/ Sweet Milk	Kaleng	11 500	11 000
Jagung/Maize	Kg	9 000	8 000
Garam Beryodium/ Salt	Kg	12 000	11 000
Minyak Tanah/ Kerosene	Liter	14 000	14 000
Tepung Terigu/ Wheat Flour	Kg	14 000	13 000
Kacang kedelai / Soybean	Kg	15 000	14 000
Kacang Hijau / Mung Bean	Kg	28 500	27 500
Kacang Tanah/Peanut	Kg	28 500	27 500
Cabe Merah /Chilli	Kg	60 000	59 000
Teri No 1	Kg	170 000	165 000
Ketela Pohon / Cassava	Kg	8 000	7 000

Sumber/Source: : Dinas Perdagangan Kabupaten Aceh Barat/Trade Services of Aceh Barat Regency

Tabel 9.3.12 Perkembangan Harga Bahan Pokok di Meulaboh Periode Minggu Keempat Oktober 2022
The Average Price of Food in Meulaboh, October 2022

Komoditi Commodity	Satuan	Harga Eceran Retail Price	Harga Grosir Price
(1)	(2)	(3)	(4)
Beras / Rice	Kg	11 700	10 700
Gula Pasir /Sugar	Kg	14 000	13 000
Minyak Goreng/ CookingOil	Liter	12 000	11 000
Mentega/ Margarine	Kg	35 000	34 000
Daging/Meat			
- Sapi/ Beef	Kg	150 000	145 000
- Ayam/ Chicken	Ekor	30 000	27 500
Telur/Eggs	Butir	1 500	1 400
Susu Bendera/ Sweet Milk	Kaleng	12 000	11 500
Jagung/Maize	Kg	9 000	8 000
Garam Beryodium/ Salt	Kg	12 000	11 000
Minyak Tanah/ Kerosene	Liter	14 000	14 000
Tepung Terigu/ Wheat Flour	Kg	14 000	13 000
Kacang kedelai / Soybean	Kg	15 000	14 000
Kacang Hijau / Mung Bean	Kg	28 500	27 500
Kacang Tanah/Peanut	Kg	28 500	27 500
Cabe Merah /Chilli	Kg	38 000	37 000
Teri No 1	Kg	170 000	165 000
Ketela Pohon / Cassava	Kg	8 000	7 000

Sumber/Source: : Dinas Perdagangan Kabupaten Aceh Barat/Trade Services of Aceh Barat Regency

Tabel 9.3.13 **Perkembangan Harga Bahan Pokok di Meulaboh Periode Minggu Keempat November 2022**
The Average Price of Food in Meulaboh, November 2022

Komoditi Commodity	Satuan	Harga Eceran Retail Price	Harga Grosir Price
(1)	(2)	(3)	(4)
Beras / Rice	Kg	11 700	10 700
Gula Pasir /Sugar	Kg	14 000	13 000
Minyak Goreng/ CookingOil	Liter	13 000	12 000
Mentega/ Margarine	Kg	35 000	34 000
Daging/Meat			
- Sapi/ Beef	Kg	140 000	135 000
- Ayam/ Chicken	Ekor	30 000	27 500
Telur/Eggs	Butir	1 735	1 635
Susu Bendera/ Sweet Milk	Kaleng	12 000	11 500
Jagung/Maize	Kg	9 000	8 000
Garam Beryodium/ Salt	Kg	12 000	11 000
Minyak Tanah/ Kerosene	Liter	14 000	14 000
Tepung Terigu/ Wheat Flour	Kg	14 000	13 000
Kacang kedelai / Soybean	Kg	15 000	14 000
Kacang Hijau / Mung Bean	Kg	24 500	22 500
Kacang Tanah/Peanut	Kg	25 000	23 000
Cabe Merah /Chilli	Kg	35 000	34 000
Teri No 1	Kg	170 000	165 000
Ketela Pohon / Cassava	Kg	8 000	7 000

Sumber/Source: : Dinas Perdagangan Kabupaten Aceh Barat/Trade Services of Aceh Barat Regency

Tabel 9.3.14 Perkembangan Harga Bahan Pokok di Meulaboh Periode Minggu Keempat Desember 2022
The Average Price of Food in Meulaboh, Desember 2022

Komoditi Commodity	Satuan	Harga Eceran Retail Price	Harga Grosir Price
(1)	(2)	(3)	(4)
Beras / Rice	Kg	12 000	11 000
Gula Pasir /Sugar	Kg	14 000	13 000
Minyak Goreng/ CookingOil	Liter	14 000	13 000
Mentega/ Margarine	Kg	35 000	34 000
Daging/Meat			
- Sapi/ Beef	Kg	140 000	135 000
- Ayam/ Chicken	Ekor	30 000	27 500
Telur/Eggs	Butir	1 835	1 735
Susu Bendera/ Sweet Milk	Kaleng	12 700	11 700
Jagung/Maize	Kg	9 000	8 000
Garam Beryodium/ Salt	Kg	12 000	11 000
Minyak Tanah/ Kerosene	Liter	14 000	14 000
Tepung Terigu/ Wheat Flour	Kg	14 000	13 000
Kacang kedelai / Soybean	Kg	15 000	14 000
Kacang Hijau / Mung Bean	Kg	24 000	23 000
Kacang Tanah/Peanut	Kg	27 000	26 000
Cabe Merah /Chilli	Kg	45 000	44 000
Teri No 1	Kg	170 000	165 000
Ketela Pohon / Cassava	Kg	5 000	4 000

Sumber/Source: : Dinas Perdagangan Kabupaten Aceh Barat/Trade Services of Aceh Barat Regency

PENGELUARAN PENDUDUK

Population Expenditure

BAB 10

Persentase Rata-Rata Pengeluaran Konsumsi Bukan Makanan

PERUMAHAN &
FASILITAS
RUMAH TANGGA



19.70%

ANEKA
KOMODITAS
DAN JASA



9.37%

PAKAIAN, ALAS
KAKI & TUTUP
KEPALA



6.03%

KOMODITAS
TAHAN LAMA



3.67%

PAJAK
PUNGUTAN DAN
ASURANSI



4.08%

KEPERLUAN
PESTA &
UPACARA



1.00%

Persentase Rata-Rata Pengeluaran Konsumsi Makanan



MAKANAN & MINUMAN JADI

18.54

8.21

IKAN/UDANG/CUMI/KERANG



ROKOK/TEBKAU

8.32

4.79

PADI-PADIAN



SAYUR-SAYURAN

4.17

3.13

BUAH-BUAHAN



TELUR DAN SUSU

1.82

1.67

DAGING



MINYAK DAN KELAPA

1.59

1.14

BAHAN MINUMAN



KACANG-KACANGAN

0.82

0.98

BUMBU-BUMBUN



KONSUMSI LAINNYA

0.57

0.57

UMBI-UMBIAN



PENJELASAN TEKNIS

1. Pengeluaran rata-rata per kapita adalah biaya yang dikeluarkan untuk konsumsi semua anggota rumah tangga selama sebulan baik yang berasal dari pembelian, pemberian maupun produksi sendiri dibagi dengan banyaknya anggota rumah tangga dalam rumah tangga tersebut

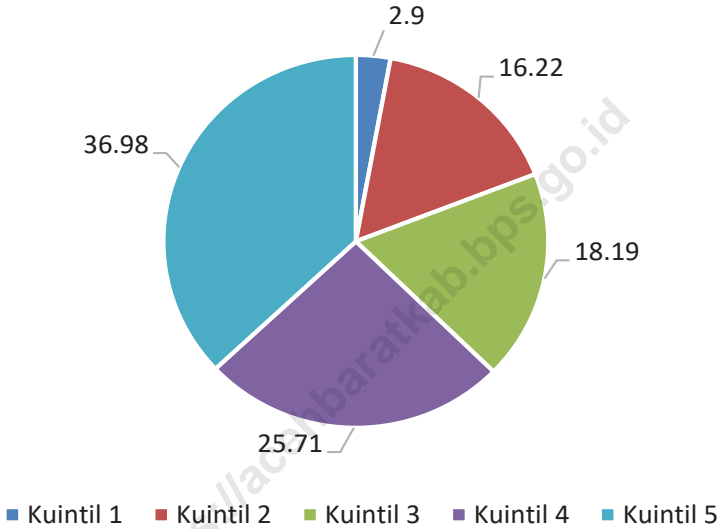
TECHNICAL NOTES

1. *Per capita Average Expenditure is the cost spent for all household members consumption during the month, whether from purchasing, giving or own production, divided by the number of household members in the household*

<https://acehbaratkab.bps.go.id>

Gambar 10.1
Figures

Persentase Penduduk Menurut Golongan Pengeluaran Per Kapita Sebulan di Kabupaten Aceh Barat, 2022
Percentage of Population by Expenditure Per Capita Per Month Class in Aceh Barat Regency, 2022



Sumber/Source: : Survei Sosial Ekonomi Nasional /National Socioeconomic Survey

Tabel 10.1 Rata-rata Pengeluaran per Kapita Sebulan Menurut Kelompok Komoditas (rupiah) di Kabupaten Aceh Barat, 2020 - 2022
Monthly Average Expenditure Per Capita by Commodity Group (rupiahs) in Aceh Barat Regency, 2020 - 2022

Kelompok Komoditas/ <i>Commodity Group</i>	2020	2021	2022
(1)	(2)	(3)	(4)
Makanan/Food			
Padi-padian/ <i>Cereals</i>	74 213	87 884	72 592
Umbi-umbian/ <i>Tubers</i>	5 906	6 995	8 650
Ikan/udang/cumi/kerang/ <i>Fish/shrimp/common squid/shells</i>	97 695	119 614	124 286
Daging/ <i>Meat</i>	17 679	25 192	25 205
Telur dan susu/ <i>Eggs and milk</i>	28 984	29 853	27 614
Sayur-sayuran/ <i>Vegetables</i>	50 720	57 951	63 179
Kacang-kacangan/ <i>Legumes</i>	8 782	9 376	9 406
Buah-buahan/ <i>Fruits</i>	36 135	40 188	47 393
Minyak dan kelapa/ <i>Oil and coconut</i>	18 397	20 455	24 099
Bahan minuman/ <i>Beverage stuffs</i>	16 750	16 849	17 298
Bumbu-bumbuan/ <i>Spices</i>	11 243	13 587	14 833
Konsumsi lainnya/ <i>Miscellaneous food items</i>	8 169	8 847	8 621
Makanan dan minuman jadi/ <i>Prepared food and beverages</i>	243 147	288 670	280 613
Rokok/ <i>Cigarettes</i>	112 403	131 895	125 955
Jumlah makanan/<i>Total food</i>	730 224	857 355	849 744
Bukan makanan/<i>Non-food</i>			
Perumahan dan fasilitas rumah tangga/ <i>Housing and household facilities</i>	247 656	282 438	298 162
Aneka komoditas dan jasa/ <i>Goods and services</i>	122 099	125 866	141 758
Pakaian, alas kaki, dan tutup kepala/ <i>Clothing, footwear, and headgear</i>	84 770	97 891	91 225
Komoditas tahan lama/ <i>Durable goods</i>	94 954	95 387	55 521
Pajak, pungutan, dan asuransi/ <i>Taxes and insurance</i>	61 767	62 628	61 777
Keperluan pesta dan upacara/kenduri/ <i>Parties and ceremonies</i>	29 473	11 578	15 227
Jumlah bukan makanan/<i>Total non-food</i>	640 719	675 788	663 670
Jumlah/<i>Total</i>	1 370 943	1 533 143	1 513 414

Sumber/*Source*: : Survei Sosial Ekonomi Nasional /National Socioeconomic Survey

Tabel 10.2 **Persentase Pengeluaran per Kapita Sebulan Menurut Kelompok Komoditas di Kabupaten Aceh Barat, 2020 - 2022**
Percentage of Monthly Expenditure per Capita by Commodity Group in Aceh Barat Regency, 2020 - 2022

Kelompok Komoditas/Commodity Group	2020	2021	2022
(1)	(2)	(3)	(4)
Makanan/Food			
Padi-padian/Cereals	10.16	5.73	4.79
Umbi-umbian/Tubers	0.81	0.46	0.57
Ilkan/udang/cumi/kerang/Fish/shrimp/common squid/shells	13.38	7.8	8.21
Daging/Meat	2.42	1.64	1.67
Telur dan susu/Eggs and milk	3.97	1.95	1.82
Sayur-sayuran/Vegetables	6.95	3.78	4.17
Kacang-kacangan/Legumes	1.20	0.61	0.62
Buah-buahan/Fruits	4.95	2.62	3.13
Minyak dan kelapa/Oil and coconut	2.52	1.33	1.59
Bahan minuman/Beverage stuffs	2.29	1.1	1.14
Bumbu-bumbuan/Spices	1.54	0.89	0.98
Konsumsi lainnya/Miscellaneous food items	1.12	0.58	0.57
Makanan dan minuman jadi/Prepared food and beverages	33.30	18.83	18.54
Rokok/Cigarettes	15.39	8.6	8.32
Jumlah makanan/Total food	100.00	55.92	56.15
Bukan makanan/Non-food			
Perumahan dan fasilitas rumah tangga/Housing and household facilities	38.65	18.42	19.70
Aneka komoditas dan jasa/Goods and services	19.06	8.21	9.37
Pakaian, alas kaki, dan tutup kepala/Clothing, footwear, and headgear	13.23	6.38	6.03
Komoditas tahan lama/Durable goods	14.82	6.22	3.67
Pajak, pungutan, dan asuransi/Taxes and insurance	9.64	4.08	4.08
Keperluan pesta dan upacara/kenduri/Parties and ceremonies	4.60	0.76	1.00
Jumlah bukan makanan/Total non-food	100.00	44.08	43.85
Jumlah/Total	100.00	100.00	100.00

Sumber/Source: : Survei Sosial Ekonomi Nasional /National Socioeconomic Survey

Tabel
Table 10.3**Persentase dan Jumlah Penduduk Menurut Kuintil Pengeluaran Per Kapita Sebulan di Kabupaten Aceh Barat, 2019-2022*****Percentage and Total of Population by Expenditure Per Capita Per Month Quintil in Aceh Barat Regency, 2019-2022***

Kuintil	Persentase Penduduk Percentage of population			
	2019	2020	2021	2022
(1)	(2)	(3)	(4)	(5)
1	11.55	6.74	6.84	2.90
2	12.72	14.89	11.7	16.22
3	14.99	20.63	12.62	18.19
4	28.79	24.17	30.29	25.71
5	31.96	33.57	38.55	36.98
Jumlah Total	100.00	100.00	100.00	100.00


Sumber/Source: : Survei Sosial Ekonomi Nasional /National Socioeconomic Survey

PERDAGANGAN

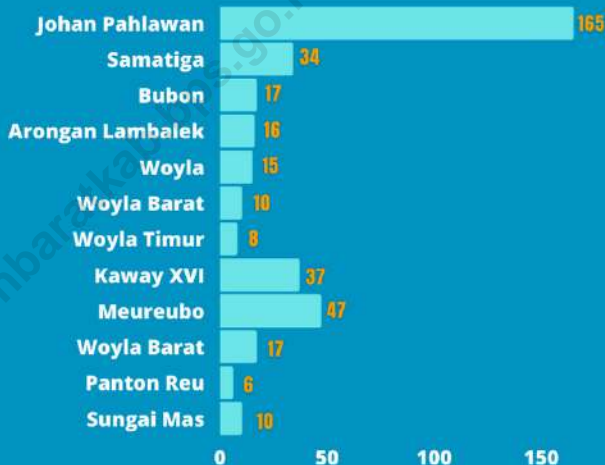
Trade

BAB 11

Jumlah sarana perdagangan menurut jenisnya, 2022



Jumlah Koperasi Aktif Menurut Kecamatan, 2022



Realisasi Penyaluran Beras CPB, 2022

Banyaknya penyaluran beras CBB di Kabupaten Aceh Barat tahun 2022 adalah 4.696.430 kg



Jumlah Pedagang Kecil Kabupaten Aceh Barat, 2022



PENJELASAN TEKNIS**TECHNICAL NOTES**

- | | |
|--------------------------------------------------------------------------------------------------------------------------------------------------------------------------------------------------------------------------------------------------------------------------------------------------------------|------------------------------------------------------------------------------------------------------------------------------------------------------------------------------------------------------------------------------------------------------------------------------------------------------------------------------------------------------------|
| <p>1. Sistem pencatatan Statistik Ekspor dan Impor adalah "General Trade" dengan wilayah pencatatan meliputi seluruh wilayah kepabeanan Indonesia,</p> | <p>1. <i>The recording of export and import statistics is based on General Trade System covering all Indonesian customs areas,</i></p> |
| <p>2. Pengesahan dokumen kepabeanan ekspor dan impor dilakukan oleh Bea dan Cukai berdasarkan Persetujuan Muat/Bongkar Barang,</p> | <p>2. <i>The legalization of customs export and import documents is conducted by the Customs and Excise Office,</i></p> |
| <p>3. Data ekspor berasal dari dokumen kepabeanan BC 3,0 atau yang disebut dokumen Pemberitahuan Ekspor Barang (PEB) yang diisi oleh eksportir,</p> | <p>3. <i>The export data are compiled based on customs export documents BC 3,0 or known as Export Declarations (PEB), filled by exporters,</i></p> |
| <p>4. Data impor berasal dari dokumen kepabeanan BC 2,0 atau yang disebut dokumen Pemberitahuan Impor Barang (PIB), Pemberitahuan Impor Barang Khusus (PIBK), Pemberitahuan Pabean Free Trade Zone (PPFTZ) dan dokumen kepabeanan BC 2,3 yang mencatat impor barang dari Luar Negeri ke Kawasan Berikat,</p> | <p>4. <i>The import data are compiled based on customs import documents BC 2,0 or known as Import Declarations Form (PIB), Import Declarations Form for Special Commodity (PIBK), Customs Declaration Form for Free Trade Zone (PPFTZ), and customs import documents BC 2,3 which records import goods from foreign country to Bounded Zones Area,</i></p> |
| <p>5. Barang-barang yang dikirim ke luar negeri untuk diolah dicatat sebagai ekspor, sedangkan hasil olahan yang dikembalikan ke Indonesia dicatat sebagai impor,</p> | <p>5. <i>Goods send abroad for processing purposes are recorded as export while its product sent to Indonesia are recorded as import,</i></p> |
| <p>6. Barang-barang luar negeri yang diolah di dalam negeri dicatat</p> | <p>6. <i>Foreign goods processed in Indonesia are still recorded as</i></p> |

sebagai barang impor meskipun barang olahan tersebut akan kembali ke luar negeri,

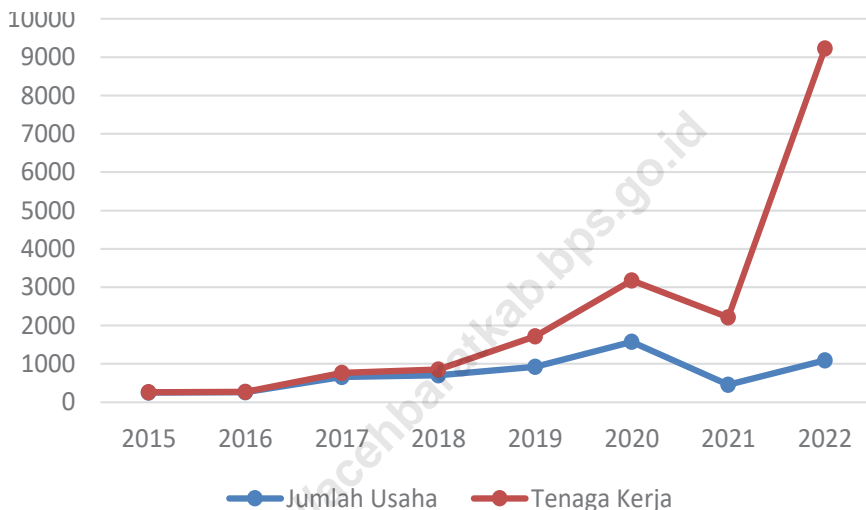
imports although the products will be sent to abroad,

7. Barang-barang yang tidak dicakup dalam pencatatan:
- Pakaian dan barang-barang perhiasan penumpang,
 - Barang-barang bawaan penumpang dari/ke luar negeri untuk dipakai sendiri, kecuali lemari es, pesawat televisi, dan sebagainya,
 - Barang-barang untuk keperluan perwakilan kedutaan suatu negara,
 - Barang-barang ekspedisi dan ekshibisi atau pameran,
 - Barang-barang untuk militer yang diimpor langsung oleh angkatan bersenjata
 - Pembungkus/peti kemas untuk diisi kembali,
 - Uang dan surat-surat berharga,
 - Barang-barang contoh
7. *The following goods are not included in the statistics:*
- Clothings and passengers' jewelry,*
 - Luggage of passengers for own use, except refrigerators, television sets, etc,*
 - Goods imported/exported for the use of foreign representative countries/embassies,*
 - Goods for expeditions, and shows or exhibitions,*
 - Military goods directly imported by the Armed Forces,*
 - Packings/containers to be refilled,*
 - Bank notes and securities*
 - Sample goods*
8. Sistem pengolahan dokumen impor/ekspor Indonesia adalah sistem "Carry Over" yaitu dokumen ditunggu selama satu bulan, setelah bulan berjalan, sedangkan dokumen-dokumen yang terlambat akan diolah pada bulan berikutnya, Dengan demikian dokumen bulan-bulan sebelumnya yang terlambat diterima dan masuk pada bulan berjalan, diperlakukan sebagai dokumen bulan pengolahan,
8. *The carry-over system is used in processing Indonesian export and import documents, Documents are processed one month after the current month, while those received later will be processed for the succeeding month, This means previous documents received in the current month will be treated as processed documents,*

- | | |
|------------------------------------------------------------------------------------------------------------------------|---------------------------------------------------------------------------------------------------------|
| <p>9. Pelabuhan Muat adalah pelabuhan darimana barang diangkut ke luar negeri atau diekspor</p> | <p>9. <i>ort of loading is port where the goods are transported out of the country or exported,</i></p> |
| <p>10. 10. Negara tujuan adalah negara tujuan akhir yang diketahui untuk barang ekspor yang dikirim ke luar negeri</p> | <p>10. <i>Country of destination is country that is known to export goods sent abroad,</i></p> |
| <p>11. Jenis komoditi adalah barang ekspor yang dicatat sesuai kode Harmonized System (HS)</p> | <p>11. <i>Type commodity is exported goods recorded based on Harmonized System (HS) code,</i></p> |

<https://acehbaratkab.go.id>

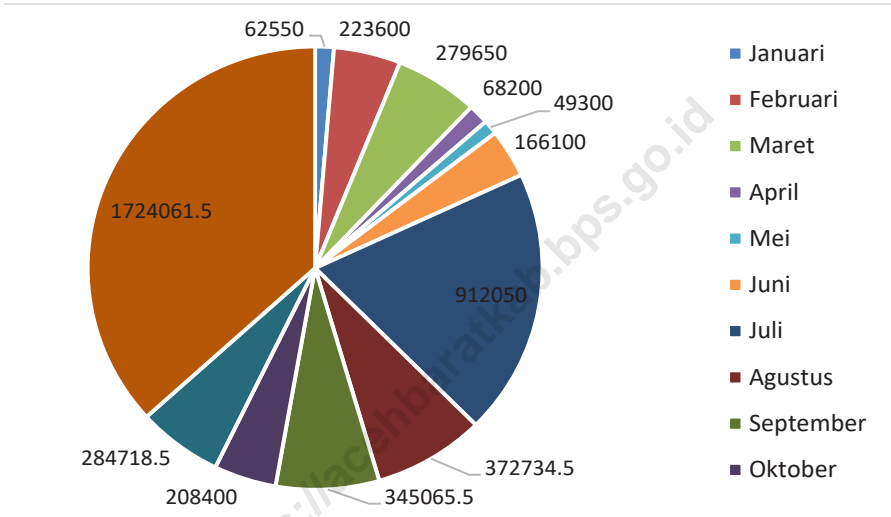
Gambar 11.1 Jumlah Usaha Perdagangan Dan Tenaga Kerjanya di Kabupaten Aceh Barat Tahun 2015-2022
Figures 11.1 The Number of trade and its labour in Aceh Barat Regency, 2015-2022



Sumber/Source : Dinas Perdagangan Kabupaten Aceh Barat/Trade Services of Aceh Barat Regency

Gambar 11.2
Figures

Realisasi Penyaluran Beras CPB Menurut Bulan di Kabupaten Aceh Barat, 2022
Realization of rice CPB released by month, in Aceh Barat Regency, 2022



Sumber/Source : Perum BULOG Kantor Sub Divre Wil III Meulaboh/Sub Regional Division Logistics Public Company in Area III Meulaboh

Tabel 11.1 Jumlah Sarana Perdagangan Menurut Jenisnya di Kabupaten Aceh Barat, 2018-2022
Table 11.1 Number of Trading Facilities by Type of Facility in Aceh Barat Regency, 2018-2022

Sarana Perdagangan Trading Facilities	2017	2018	2019	2021	2022
(1)	(2)	(3)	(4)	(5)	(6)
Pasar/market	39	48	50	54	35
Toko/store	322	342	580	134	134
Kios	967	1 100	1 106	403	403
Warung	482	510	848	163	106
Jumlah Total	1 810	2 000	2 657	754	678

Sumber/Source: : Dinas Perdagangan Kabupaten Aceh Barat/Trade Services of Aceh Barat Regency

Tabel
Table 11.2**Jumlah Pedagang Menurut Kecamatan di Kabupaten Aceh Barat, 2022**
Number of Merchants by Sub Districts in Aceh Barat Regency, 2022

Kecamatan Sub Districts		Pedagang Besar Wholesaler	Pedagang Menengah Medium Trader	Pedagang Kecil Small Trader
(1)		(2)	(3)	(4)
1	Johan Pahlawan	27	1	686
2	Samatiga	1	-	57
3	Bubon	-	-	1
4	Arongan Lambalek	1	-	7
5	Woyla	3	-	20
6	Woyla Barat	-	-	28
7	Woyla Timur	-	-	13
8	Kaway XVI	3	-	61
9	Meureubo	22	-	145
10	Pante Ceureumen	-	-	9
11	Panton Reu	-	-	8
12	Sungai Mas	-	-	4
Jumlah		57	1	1 039
Total		-	2	353

Sumber/Source: : Dinas Perdagangan Kabupaten Aceh Barat/Trade Services of Aceh Barat Regency

Tabel 11.3 Jumlah Usaha Perdagangan dan Tenaga Kerjanya Per Kecamatan di Kabupaten Aceh Barat Tahun 2020-2022
The Number of trade and its labour by Sub Districts in Aceh Barat Regency, 2020-2022

Kecamatan Sub Districts	2020		2021		2022	
	Jumlah Total	Tenaga Kerja Labour	Jumlah Total	Tenaga Kerja Labour	Jumlah Total	Tenaga Kerja Labour
(1)	(2)	(3)	(4)	(5)	(6)	(7)
Johan Pahlawan	558	1 151	264	1 479	616	7 652
Samatiga	115	230	32	111	59	129
Bubon	168	336	8	27	10	151
Arongan Lambalek	159	318	17	66	31	24
Woyla	105	210	21	83	29	57
Woyla Barat	56	112	8	30	24	63
Woyla Timur	88	172	6	21	7	401
Kaway XVI	125	250	36	128	69	199
Meureubo	109	218	38	177	168	375
Pante Ceureumen	47	94	8	18	9	24
Panton Reu	30	60	9	33	10	19
Sungai Mas	15	30	8	44	65	129
Jumlah Total	1575	3 181	455	2 217	1 097	9 223

Sumber/Source: : Dinas Perdagangan Kabupaten Aceh Barat/Trade Services of Aceh Barat Regency

Tabel
Table 11.4

Realisasi Penyaluran Beras CPB Menurut Bulan di Kabupaten Aceh Barat Tahun 2022
Realization of Distribution of CPB Rice by Month in Aceh Barat Regency in 2022

Bulan Month	Saluran Channel			Jumlah (kg)
	KPSH (kg) KPSH (kg)	Bencal (kg) Bencal (kg)	Golang (kg) Golang (kg)	
(1)	(2)	(3)	(4)	(5)
Januari/ January	62 550	-	-	62 550
Februari/ February	223 600	-	-	223 600
Maret/ March	279 650	-	-	279 650
April/ April	66 877	-	1 323	68 200
Mei/ May	49 300	-	-	49 300
Juni/ June	166 100	-	-	166 100
Juli/ July	912 050	-	-	912 050
Agustus/ August	370 750	-	1 984.5	372 734.5
September/ September	344 565.5	-	500	345 065.5
Oktober/ October	208 400	-	-	208 400
November/ November	281 600	-	3 118.5	284 718.5
Desember/ December	1 723 631.5	-	430	1 724 061.5
Jumlah Total	4 689 074	-	7 356	4 696 430

Sumber/Source: : Perum BULOG Kantor Sub Divre WII III Meulaboh/Sub Regional Division Logistics Public Company in Area III Meulaboh

Tabel 11.5 Jumlah Perusahaan Menurut Bentuk Badan Hukum di Kabupaten Aceh Barat, 2018-2022
Number of Establishments by Type of Business Entity in Aceh Barat Regency, 2018-2022

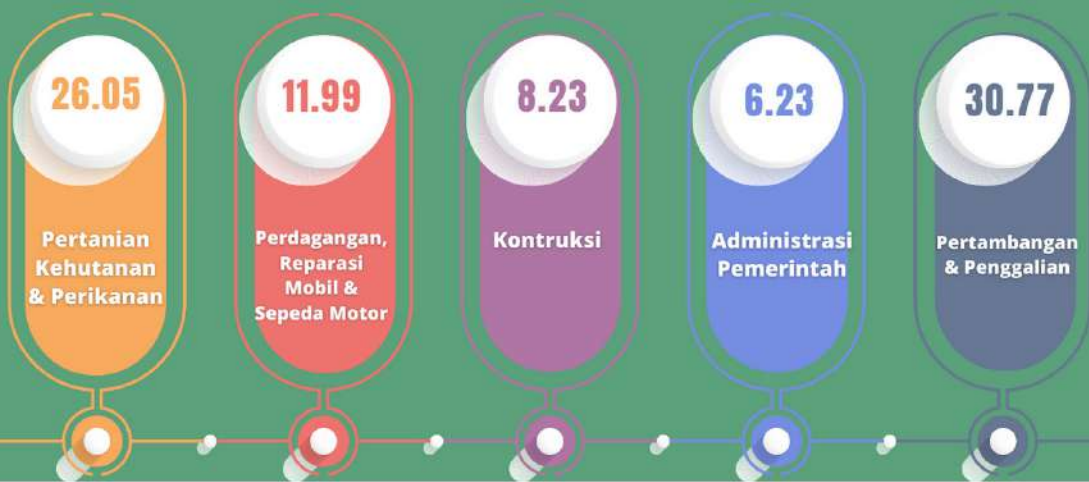
Tipe Badan Hukum <i>Type of Business Entity</i>	2018	2019	2020	2021	2022
(1)	(2)	(3)	(4)	(5)	(6)
Perseroan Terbatas	96	120	195	35	113
CV/Firma	171	213	451	130	93
Koperasi	331	331	337	6	4
Perorangan	526	691	1 029	284	751
Lainnya	-	-	-	-	135
Jumlah Total	1 124	1 355	2 012	455	1 096

Sumber/Source: : Dinas Perdagangan Kabupaten Aceh Barat/Trade Services of Aceh Barat Regency

Pertumbuhan Ekonomi Aceh Barat 2018-2022



Kontribusi PDRB 2022



PENJELASAN TEKNIS**TECHNICAL NOTES**

1. Penghitungan statistik neraca nasional mengikuti buku petunjuk yang diterbitkan oleh Perserikatan Bangsa Bangsa (PBB) dikenal sebagai Sistem Neraca Nasional (SNN), SNN adalah rekomendasi internasional tentang bagaimana menyusun ukuran aktivitas ekonomi yang sesuai dengan standar neraca baku yang didasarkan pada prinsip-prinsip ekonomi, Rekomendasi yang dimaksud dinyatakan dalam sekumpulan konsep, definisi, klasifikasi, dan aturan neraca yang disepakati secara internasional dalam mengukur indikator tertentu seperti Produk Domestik Bruto (PDB), Salah satu bentuk adaptasi pencatatan statistik nasional adalah melakukan perubahan tahun dasar PDB Indonesia dari tahun 2000 ke 2010, Perubahan tahun dasar PDB dilakukan seiring dengan mengadopsi rekomendasi PBB yang tertuang dalam Sistem Neraca Nasional 2008 (SNA 2008),
 2. Produk Domestik Bruto pada tingkat nasional serta Produk Domestik Regional Bruto (PDRB) pada tingkat regional (provinsi) menggambarkan kemampuan suatu wilayah untuk menciptakan nilai tambah pada suatu waktu tertentu, Untuk menyusun PDB
1. *The method used to estimate national accounts statistics is based on the standard guidelines formed by United Nation known as System of National Accounts (SNA), SNA is the internationally agreed standard set of recommendations on how to compile measures of economic activity in accordance with strict accounting conventions based on economic principles, The recommendations are expressed in term of a set of concepts, definitions, classifications and accounting rules that comprise the internationally agreed standard for measuring indicators such as Gross Domestic Product (GDP), One of the improvement in the national statistical system is to rebase GDP form base year 2000 to 2010 in order to capture current economic condition, It is in line with the United Nations (UN) recommendation on 2008 SNA,*
 2. *The basic measure of the value added arising from economic activity is known as Gross Domestic Product at the national level and Gross Regional Domestic Product (GRDP) at the regional level (provinces/regencies/municipalities), To compile*

maupun PDRB digunakan 2 pendekatan, yaitu lapangan usaha dan pengeluaran, Keduanya menyajikan komposisi data nilai tambah dirinci menurut sumber kegiatan ekonomi (lapangan usaha) dan menurut komponen penggunaannya, PDB maupun PDRB dari sisi lapangan usaha merupakan penjumlahan seluruh komponen nilai tambah bruto yang mampu diciptakan oleh sektor-sektor ekonomi atas berbagai aktivitas produksinya, Sedangkan dari sisi pengeluaran menjelaskan tentang penggunaan dari nilai tambah tersebut,

3. PDB menurut lapangan usaha mengalami perubahan klasifikasi dari 9 lapangan usaha menjadi 17 lapangan usaha, PDB menurut lapangan usaha dirinci menurut total nilai tambah dari seluruh sektor ekonomi yang mencakup lapangan usaha Pertanian, Kehutanan, dan Perikanan; Pertambangan dan Penggalian; Industri Pengolahan; Pengadaan Listrik dan Gas; Pengadaan Air, Pengelolaan Sampah, Limbah dan Daur Ulang; Konstruksi; Perdagangan Besar dan Eceran, Reparasi Mobil dan Sepeda Motor; Transportasi dan Pergudangan; Penyediaan Akomodasi dan Makan Minum; Informasi dan Komunikasi; Jasa Keuangan dan Asuransi; Real Estat; Jasa

these statistics, two approaches have been used, i.e, "production approach" and "expenditure approach"; The first approach is to measure value added produced by various kinds of economic activities, while the second approach is to measure final uses of the country's output, In other words, GDP/GRDP is the sum of total value added produced by all economic industries (activities) and the way of using it,

3. *GDP by industry classification changes from 9 sectors to 17 industries, GDP by industry is classified by types of economic activities such as Agriculture, Forestry and Fishing; Mining and Quarrying; Manufacturing; Electricity and Gas; Water supply, Sewerage, Waste Management and Remediation Activities; Construction; Wholesale and Retail Trade; Repair of Motor Vehicles and Motorcycles; Transportation and Storage; Accommodation and Food Service Activities; Information and Communication; Financial and Insurance Activities; Real Estate Activities; Business Activities; Public Administration; Defence and Compulsory Social Security; Education; Human Health and*

- Perusahaan; Administrasi Pemerintahan, Pertahanan dan Jaminan Sosial Wajib; Jasa Pendidikan; Jasa Kesehatan dan Kegiatan Sosial; dan Jasa lainnya,
- Social Work Activities; and Other Services Activities,*
4. PDB menurut pengeluaran mengalami perubahan klasifikasi dimana pengeluaran konsumsi Lembaga Non Profit yang Melayani Rumah Tangga (LNPR) yang sebelumnya termasuk bagian dari pengeluaran konsumsi rumah tangga menjadi komponen terpisah, Sehingga klasifikasi PDB menurut pengeluaran dirinci menjadi 7 komponen yaitu komponen pengeluaran konsumsi rumah tangga, pengeluaran konsumsi LNPR, pengeluaran konsumsi pemerintah, pembentukan modal tetap bruto, perubahan inventori, ekspor barang dan jasa, dan impor barang dan jasa,
 4. *GDP by expenditure classification changes where consumption expenditure Non-profit Institutions Serving Households (NPISH) previously included as part of household consumption expenditure is taken out into separate component, So that, GDP by type of expenditures is classified into: household consumption expenditure, NPISH consumption expenditure, government consumption expenditure, gross fixed capital formation, changes in inventories, exports of goods and services, and imports of goods and services,*
 5. Pengeluaran konsumsi rumah tangga mencakup berbagai pengeluaran konsumsi akhir rumah tangga atas barang dan jasa untuk memenuhi kebutuhan individu ataupun kelompok secara langsung, Pengeluaran rumah tangga di sini mencakup makanan dan minuman selain restoran; pakaian, alas kaki dan jasa perawatannya; perumahan dan perlengkapan rumah tangga; kesehatan dan pendidikan; transportasi dan komunikasi;
 5. *Household consumption expenditures consist of expenditures incurred by households, which are used for both individual or collective needs, Household consumptions are classified into food and beverages other than restaurants; clothing, footwear, and related maintenance services; housing and household equipment; health and education; transport and communication; restaurants and hotels; and others,*

restoran dan hotel serta lainnya,

6. Pengeluaran Pemerintah terdiri dari Pengeluaran Konsumsi Individu dan Pengeluaran Konsumsi Kolektif, Barang dan jasa individu merupakan barang dan jasa privat, dimana ciri-ciri barang privat adalah a) Scarcity, yaitu ada kelangkaan/keterbatasan dalam jumlah; b) Excludable consumption, yaitu konsumsi suatu barang dapat dibatasi hanya pada mereka yang memenuhi persyaratan tertentu (biasanya harga); c) Rivalrous competition, yaitu konsumsi oleh satu konsumen akan mengurangi atau menghilangkan kesempatan pihak lain untuk melakukan hal serupa, Contoh barang dan jasa yang dihasilkan pemerintah dan tergolong sebagai barang dan jasa individu adalah jasa pelayanan kesehatan pemerintah di rumah sakit/puskesmas dan jasa pendidikan di sekolah/universitas negeri, Sedangkan barang dan jasa kolektif ekuivalen dengan barang publik yang memiliki ciri a) Non rivalry, yaitu penggunaan satu konsumen terhadap suatu barang tidak mengurangi kesempatan konsumen lain untuk juga mengkonsumsi barang tersebut; b) Non excludable, yaitu apabila suatu barang publik tersedia, maka tidak ada yang dapat menghalangi siapapun
6. *Government consumption expenditure consists of Individual Consumption Expenditure and Collective Consumption Expenditure, Individual goods and services are private goods and services, which the characteristics of private goods is a) Scarcity, that there is a scarcity/limited in number; b) Excludable consumption, the consumption of goods can be limited only to those who meet certain requirements (usually the price); c) Rivalrous competition, ie consumption by the consumer will reduce or eliminate the chance of another party to do so, Examples of goods and services produced by government and classified as goods and services of individuals is the government health services in hospitals/health centers and education services in schools/universities, Collective goods and services equivalent to public goods characterized by a) Non-rivalry, namely the use of a consumer for an item does not reduce the chance of another consumer to also consume goods; b) Non-excludable, i.e, when a public good available, then nothing can hinder anyone to benefit from the goods or in other words everyone has access to the goods, Examples of goods and services produced by government and classified as collective goods and services is carried military*

untuk memperoleh manfaat dari barang tersebut atau dengan kata lain setiap orang memiliki akses ke barang tersebut, Contoh barang dan jasa yang dihasilkan pemerintah dan tergolong sebagai barang dan jasa kolektif adalah jasa pertahanan yang dilakukan TNI dan keamanan yang dilakukan kepolisian,

defense services and the police's security,

7. Pembentukan Modal Tetap Bruto (PMTB) mencakup pengadaan, pembuatan, dan pembelian barang modal, Barang modal dimaksud adalah barang-barang yang digunakan untuk proses produksi, tahan lama atau yang mempunyai umur pemakaian lebih dari satu tahun seperti bangunan, mesin-mesin dan alat angkutan, Termasuk pula di sini perbaikan besar (berat) yang sifatnya memperpanjang umur atau mengubah bentuk atau kapasitas barang modal tersebut, Pengeluaran barang modal untuk keperluan militer juga dicakup sebagai PMTB, Klasifikasi komponen PMTB dibagi menjadi 6 sub komponen yaitu Konstruksi; Mesin dan Peralatan; Kendaraan; Peralatan Lainnya; Cultivated Biological Resources (CBR) dan Produk Kekayaan Intelektual,
7. *Gross Fixed Capital Formation (GFCF) includes procurement, manufacture, and the purchase of capital goods, Capital goods are goods which are used for the production process, durable or have a service life of more than one year such as buildings, machinery, and transportation equipment, Including here: huge improvement that are to extend the life or changing the shape or the capacity of the capital goods, Capital expenditures for military purposes are also covered as GFCF, GFCF component are classified into six sub-components: Construction; Machinery and Equipment; vehicle; Other equipment; Cultivated Biological Resources (CBR) and Intellectual Property Product,*
8. Ekspor barang dan jasa merupakan transaksi perdagangan barang dan jasa dari penduduk (residen) ke bukan penduduk (nonresiden),
8. *Exports of goods and services consist of transactions of goods and services from residents to non-residents, Imports of goods*

Impor barang dan jasa adalah transaksi perdagangan dari bukan penduduk ke penduduk, Ekspor atau impor barang terjadi pada saat terjadi perubahan hak kepemilikan barang antara penduduk dengan bukan penduduk (dengan atau tanpa perpindahan fisik barang tersebut), Pada PDB dengan tahun dasar 2010, ekspor dan impor barang dirinci menjadi nonmigas dan migas,

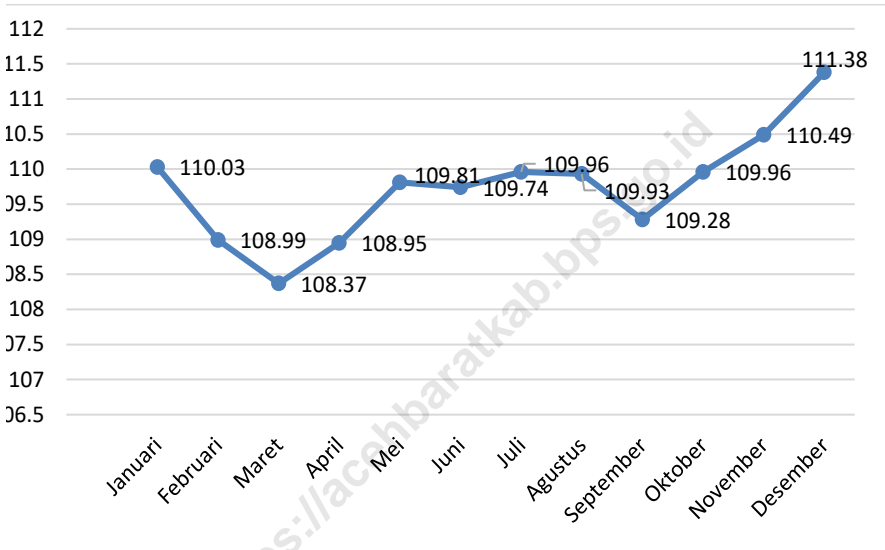
and services consist of transaction of goods and services from non-residents to residents, Exports and imports of goods occur when there are changes in ownership of goods between residents and non-residents (with or without physical movements of goods across frontiers), On the GDP at 2010 basic year, exports and imports of goods specified into non oil and gas and oil and gas,

9. Produk Domestik Bruto maupun agregat turunannya disajikan dalam 2 (dua) versi penilaian, yaitu atas dasar "harga berlaku" dan atas dasar "harga konstan", Disebut sebagai harga berlaku karena seluruh agregat dinilai dengan menggunakan harga pada tahun berjalan, sedangkan harga konstan penilaiannya didasarkan kepada harga satu tahun dasar tertentu, dalam publikasi ini digunakan harga tahun 2010,
9. *GDP and its aggregations are presented in two forms: at current market prices and at constant base year market prices, In presenting current market prices, all aggregates are valued at current market prices, while base year constant market prices are shown by valuing all aggregates at fixed base year prices, Year of 2010 is used as the base year in this publication,*
10. Laju pertumbuhan Produk Domestik Bruto diperoleh dari perhitungan PDB atas dasar harga konstan, Diperoleh dengan cara mengurangi nilai PDB pada tahun ke-n terhadap nilai pada tahun ke n-1 (tahun sebelumnya), dibagi dengan nilai pada tahun ke n-1, dikalikan dengan 100 persen, Laju pertumbuhan menunjukkan perkembangan
10. *Growth rate of Gross Domestic Product is derived from GDP at constant market prices, It is obtained by subtracting the value of GDP year n with the value of GDP year n-1, divided by the value of GDP year n-1 then multiplied by 100 percent, The growth rate of GDP explains the income growth during the given period,*

agregat pendapatan dari satu waktu tertentu terhadap waktu sebelumnya.

<https://acehbaratkab.bps.go.id>

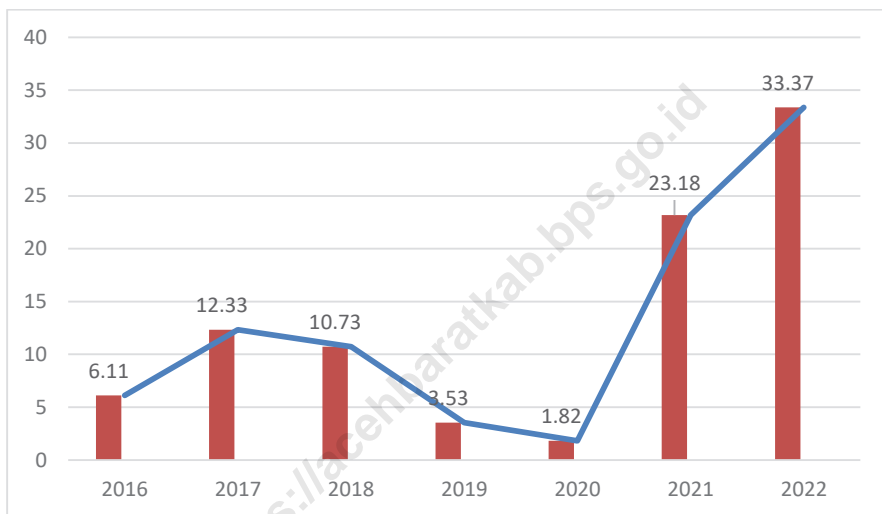
Gambar 12.1 Indeks Harga Konsumen per Bulan di Kabupaten Aceh Barat (2012=100), 2022
Figures 12.1 Monthly Consumer Price Index in Aceh Barat Regency (2012=100), 2022



Sumber/Source: Diolah dari Hasil Sensus, Survei, dan Berbagai Sumber Lainnya

Gambar 12.2
Figures

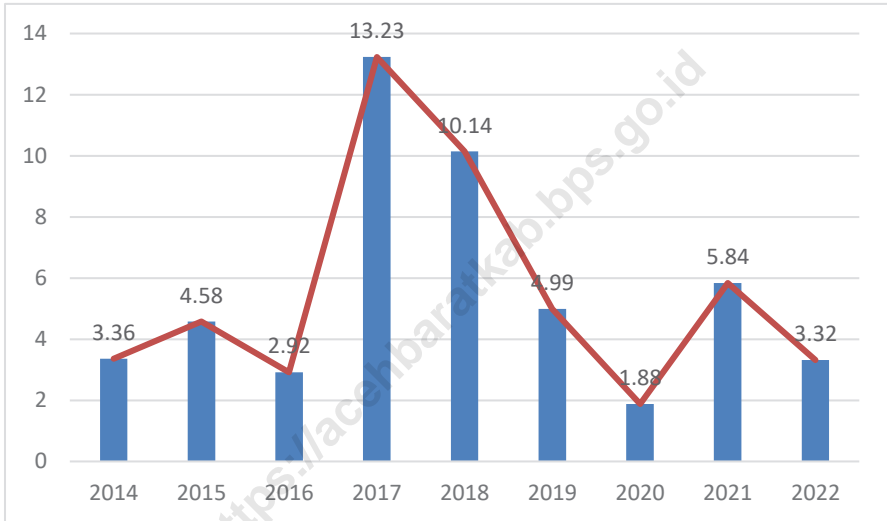
Laju Pertumbuhan Produk Domestik Regional Bruto Atas Dasar Harga Berlaku Menurut Lapangan Usaha di Kabupaten Aceh Barat, 2016–2022
Growth Rate of Gross Regional Domestic Product at Current Market Prices by Industry in Aceh Barat Regency, 2016–2022



Sumber/Source: Diolah dari Hasil Sensus, Survei, dan Berbagai Sumber Lainnya

Gambar 12.3
Figures

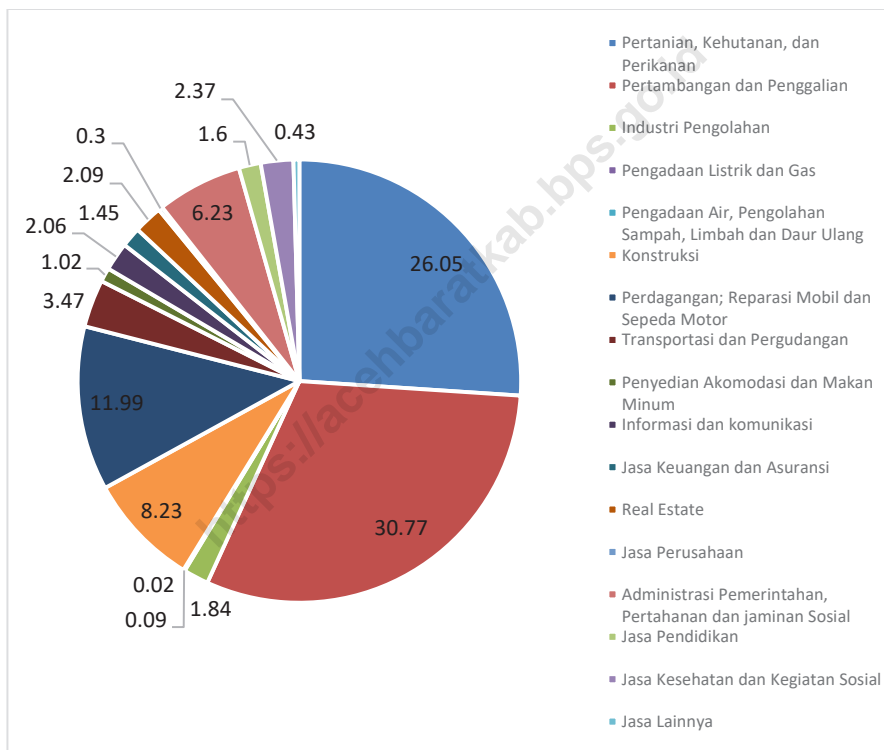
Laju Pertumbuhan Produk Domestik Regional Bruto Atas Dasar Harga Konstan Menurut Lapangan Usaha di Kabupaten Aceh Barat, 2014-2022
Growth Rate of Gross Regional Domestic Product at Constant Market Prices by Industry in Aceh Barat Regency, 2014-2022



Sumber/Source: Diolah dari Hasil Sensus, Survei, dan Berbagai Sumber Lainnya

Gambar 12.4
Figures

Distribusi Persentase Produk Domestik Regional Bruto Atas Dasar Harga Berlaku Menurut Lapangan Usaha di Kabupaten Aceh Barat (persen), 2022
Percentage Distribution of Gross Regional Domestic Product at Current Market Prices by Industry in Aceh Barat Regency (percent), 2022



Sumber/Source: Diolah dari Hasil Sensus, Survei, dan Berbagai Sumber Lainnya

Tabel 12.1 **Produk Domestik Regional Bruto Atas Dasar Harga Berlaku Menurut Lapangan Usaha di Kabupaten Aceh Barat (milliar rupiah), 2018–2022**
Gross Regional Domestic Product at Current Market Prices by Industry in Aceh Barat Regency (billion rupiahs), 2018–2022

Lapangan Usaha/Industry	2018	2019	2020	2021 ^x	2022 ^{xx}
(1)	(2)	(3)	(4)	(5)	(6)
A Pertanian, Kehutanan, dan Perikanan/ Agriculture, Forestry, and Fishing	2 331.44	2 448.65	2 650.82	2 923.02	3 476.24
B Pertambangan dan Penggalian/ Mining and Quarrying	895.26	771.76	662.30	1 892.88	4 106.30
C Industri Pengolahan/ Manufacturing	147.96	146.28	143.06	201.81	245.9
D Pengadaan Listrik dan Gas/ Electricity and Gas	9.84	10.42	10.76	10.94	11.35
E Pengadaan Air; Pengelolaan Sampah, Limbah, dan Daur Ulang/ Water Supply; Sewerage, Waste Management, and Remediation Activities	2.10	2.50	2.64	2.6	2.61
F Konstruksi/ Construction	854.52	919.95	983.61	1 038.69	1 098.30
G Perdagangan Besar dan Eceran; Reparasi Mobil dan Sepeda Motor/ Wholesale and Retail Trade; Repair of Motor Vehicles and Motorcycles	1 225.39	1 279.24	1 309.8	1 401.55	1 600.24
H Transportasi dan Pergudangan/ Transportation and Storage	398.76	414.22	315.76	363.67	463.65
I Penyediaan Akomodasi dan Makan Minum/ Accommodation and Food Service Activities	96.17	106.43	101.16	103.8	136.41
J Informasi dan Komunikasi/ Information and Communication	197.79	204.34	225.95	243.04	274.69
K Jasa Keuangan dan Asuransi/ Financial and Insurance Activities	167.20	185.93	186.10	182.16	193.05
L Real Estat/ Real Estate Activities	226.71	244.28	246.71	263.36	278.71

Lanjutan Tabel 12.1/*Continued Table 12.1*

Lapangan Usaha/ <i>Industry</i>	2018	2019	2020	2021 ^x	2022 ^{xx}
(1)	(2)	(3)	(4)	(5)	(6)
M,N Jasa Perusahaan/ <i>Business Activities</i>	31.28	33.78	32.86	33.67	39.8
O Administrasi Pemerintahan, Pertahanan, dan Jaminan Sosial Wajib/ <i>Public Administration and Defence; Compulsory Social Security</i>	707.22	747.73	757.20	828.99	831.91
P Jasa Pendidikan/ <i>Education</i>	161.80	186.64	193.76	203.07	213.69
Q Jasa Kesehatan dan Kegiatan Sosial/ <i>Human Health and Social Work Activities</i>	196.50	215.68	237.96	262.75	316.13
R,S,T,U Jasa Lainnya/ <i>Other Services Activities</i>	42.56	46.55	48.76	51.12	57.5
Produk Domestik Bruto/ <i>Gross Domestic Product</i>	7 692.48	7 964.35	8 109.23	10 007.11	13 346.48

Sumber/*Source*: Diolah dari Hasil Sensus, Survei, dan Berbagai Sumber Lainnya

Catatan/*Note* : ^x) Angka Sementara

^{xx}) Angka Sangat Sementara

Tabel
Table 12.2

Produk Domestik Regional Bruto Atas Dasar Harga Konstan 2010 Menurut Lapangan Usaha di Kabupaten Aceh Barat (miliar rupiah), 2018–2022
Gross Regional Domestic Product at 2010 Constant Market Prices by Industry in Aceh Barat Regency (billion rupiahs), 2018–2022

Lapangan Usaha/ <i>Industry</i>	2018	2019	2020	2021 ^x	2022 ^{xx}
(1)	(2)	(3)	(4)	(5)	(6)
A Pertanian, Kehutanan, dan Perikanan/ <i>Agriculture, Forestry, and Fishing</i>	1 840.73	1 897.85	1 974.84	1 932.99	2 043.07
B Pertambangan dan Penggalian/ <i>Mining and Quarrying</i>	1 288.53	1 409.31	1 539.00	1 844.38	1 790.15
C Industri Pengolahan/ <i>Manufacturing</i>	105.58	107.56	102.52	108.71	116.75
D Pengadaan Listrik dan Gas/ <i>Electricity and Gas</i>	9.14	9.61	9.94	10.05	10.25
E Pengadaan Air; Pengelolaan Sampah, Limbah, dan Daur Ulang/ <i>Water Supply; Sewerage, Waste Management, and Remediation Activities</i>	0.94	1.10	1.15	1.12	1.12
F Konstruksi/ <i>Construction</i>	699.00	729.97	762.15	771.18	767.63
G Perdagangan Besar dan Eceran; Reparasi Mobil dan Sepeda Motor/ <i>Wholesale and Retail Trade; Repair of Motor Vehicles and Motorcycles</i>	924.41	955.13	934.81	974.91	1,050.15
H Transportasi dan Pergudangan/ <i>Transportation and Storage</i>	354.31	370.48	281.08	309.77	333.91
I Penyediaan Akomodasi dan Makan Minum/ <i>Accommodation and Food Service Activities</i>	68.10	73.77	67.66	68.64	88.73
J Informasi dan Komunikasi/ <i>Information and Communication</i>	188.20	194.25	215.05	230.71	260.31
K Jasa Keuangan dan Asuransi/ <i>Financial and Insurance Activities</i>	120.59	131.47	132.23	126.20	121.75
L Real Estat/ <i>Real Estate Activities</i>	194.97	204.33	204.06	212.72	222.89
M,N Jasa Perusahaan/ <i>Business Activities</i>	27.51	29.08	27.73	27.84	30.88

Lanjutan Tabel 12.2/*Continued Table 12.2*

Lapangan Usaha/ <i>Industry</i>	2018	2019	2020	2021 ^x	2022 ^{xx}
(1)	(2)	(3)	(4)	(5)	(6)
O Administrasi Pemerintahan, Pertahanan, dan Jaminan Sosial Wajib/ <i>Public Administration and Defence; Compulsory Social Security</i>	489.63	505.34	487.49	513.73	512.64
P Jasa Pendidikan/ <i>Education</i>	122.34	131.94	135.01	138.48	145.15
Q Jasa Kesehatan dan Kegiatan Sosial/ <i>Human Health and Social Work Activities</i>	150.66	160.81	167.61	183.83	203.74
R,S,T,U Jasa Lainnya/ <i>Other Services Activities</i>	38.31	41.34	41.79	42.92	47.88
Produk Domestik Bruto/ <i>Gross Domestic Product</i>	6 622.96	6 953.36	7 084.15	7 498.18	7 747.00

Sumber/*Source*: Diolah dari Hasil Sensus, Survei, dan Berbagai Sumber Lainnya

Catatan/*Note*: ^x) Angka Sementara

^{xx}) Angka Sangat Sementara

Tabel
Table 12.3

Distribusi Persentase Produk Domestik Regional Bruto Atas Dasar Harga Berlaku Menurut Lapangan Usaha di Kabupaten Aceh Barat (persen), 2018–2022
Percentage Distribution of Gross Regional Domestic Product at Current Market Prices by Industry in Aceh Barat Regency (percent), 2018–2022

Lapangan Usaha/ <i>Industry</i>	2018	2019	2020	2021 ^x	2022 ^{xx}
(1)	(2)	(3)	(4)	(5)	(6)
A Pertanian, Kehutanan, dan Perikanan/ <i>Agriculture, Forestry, and Fishing</i>	30.31	30.75	32.69	29.21	26.05
B Pertambangan dan Penggalian/ <i>Mining and Quarrying</i>	11.64	9.69	8.17	18.92	30.77
C Industri Pengolahan/ <i>Manufacturing</i>	1.92	1.84	1.76	2.02	1.84
D Pengadaan Listrik dan Gas/ <i>Electricity and Gas</i>	0.13	0.13	0.13	0.11	0.09
E Pengadaan Air; Pengelolaan Sampah, Limbah, dan Daur Ulang/ <i>Water Supply; Sewerage, Waste Management, and Remediation Activities</i>	0.03	0.03	0.03	0.03	0.02
F Konstruksi/ <i>Construction</i>	11.11	11.55	12.13	10.38	8.23
G Perdagangan Besar dan Eceran; Reparasi Mobil dan Sepeda Motor/ <i>Wholesale and Retail Trade; Repair of Motor Vehicles and Motorcycles</i>	15.93	16.06	16.15	14.01	11.99
H Transportasi dan Pergudangan/ <i>Transportation and Storage</i>	5.18	5.20	3.89	3.63	3.47
I Penyediaan Akomodasi dan Makan Minum/ <i>Accommodation and Food Service Activities</i>	1.25	1.34	1.25	1.04	1.02
J Informasi dan Komunikasi/ <i>Information and Communication</i>	2.57	2.57	2.79	2.43	2.06
K Jasa Keuangan dan Asuransi/ <i>Financial and Insurance Activities</i>	2.17	2.33	2.29	1.82	1.45
L Real Estat/ <i>Real Estate Activities</i>	2.95	3.07	3.04	2.63	2.09

Lanjutan Tabel 12.3/*Continued Table 12.3*

Lapangan Usaha/ <i>Industry</i>	2018	2019	2020	2021 ^x	2022 ^{xx}
(1)	(2)	(3)	(4)	(5)	(6)
M,N Jasa Perusahaan/ <i>Business Activities</i>	0.41	0.42	0.41	0.34	0.30
O Administrasi Pemerintahan, Pertahanan, dan Jaminan Sosial Wajib/ <i>Public Administration and Defence; Compulsory Social Security</i>	9.19	9.39	9.34	8.28	6.23
P Jasa Pendidikan/ <i>Education</i>	2.10	2.34	2.39	2.03	1.60
Q Jasa Kesehatan dan Kegiatan Sosial/ <i>Human Health and Social Work Activities</i>	2.55	2.71	2.93	2.63	2.37
R,S,T,U Jasa Lainnya/ <i>Other Services Activities</i>	0.55	0.58	0.60	0.51	0.43
Produk Domestik Bruto/ <i>Gross Domestic Product</i>	100.00	100.00	100.00	100.00	100.00

Sumber/*Source*: Diolah dari Hasil Sensus, Survei, dan Berbagai Sumber Lainnya

Catatan/*Note*: ^x) Angka Sementara

^{xx}) Angka Sangat Sementara

Tabel
Table 12.4

Laju Pertumbuhan Produk Domestik Regional Bruto Atas Dasar Harga Konstan 2010 Menurut Lapangan Usaha di Kabupaten Aceh Barat (persen), 2018–2022
Growth Rate of Gross Regional Domestic Product at 2010 Constant Market Prices by Industry in Aceh Barat Regency (percent), 2018–2022

Lapangan Usaha/ <i>Industry</i>	2018	2019	2020	2021 ^x	2022 ^{xx}
(1)	(2)	(3)	(4)	(5)	(6)
A Pertanian, Kehutanan, dan Perikanan/ <i>Agriculture, Forestry, and Fishing</i>	4.26	3.10	4.06	-2.12	5.69
B Pertambangan dan Penggalian/ <i>Mining and Quarrying</i>	40.84	9.37	9.20	19.84	-2.94
C Industri Pengolahan/ <i>Manufacturing</i>	4.15	1.88	-4.69	6.04	7.40
D Pengadaan Listrik dan Gas/ <i>Electricity and Gas</i>	3.16	5.13	3.48	1.04	2.05
E Pengadaan Air; Pengelolaan Sampah, Limbah, dan Daur Ulang/ <i>Water Supply; Sewerage, Waste Management, and Remediation Activities</i>	6.76	17.49	4.38	-2.47	-0.15
F Konstruksi/ <i>Construction</i>	5.37	4.43	4.41	1.18	-0.46
G Perdagangan Besar dan Eceran; Reparasi Mobil dan Sepeda Motor/ <i>Wholesale and Retail Trade; Repair of Motor Vehicles and Motorcycles</i>	6.28	3.32	-2.13	4.29	7.72
H Transportasi dan Pergudangan/ <i>Transportation and Storage</i>	3.89	4.56	-24.13	10.21	7.79
I Penyediaan Akomodasi dan Makan Minum/ <i>Accommodation and Food Service Activities</i>	9.80	8.32	-8.28	1.43	29.27
J Informasi dan Komunikasi/ <i>Information and Communication</i>	0.61	3.22	10.71	7.28	12.83
K Jasa Keuangan dan Asuransi/ <i>Financial and Insurance Activities</i>	0.08	9.02	0.58	-4.56	-3.52
L Real Estat/ <i>Real Estate Activities</i>	3.75	4.80	-0.13	4.24	4.78

Lanjutan Tabel 12.4/*Continued Table 12.4*

Lapangan Usaha/ <i>Industry</i>	2018	2019	2020	2021 ^x	2022 ^{xx}
(1)	(2)	(3)	(4)	(5)	(6)
M,N Jasa Perusahaan/ <i>Business Activities</i>	5.55	5.69	-4.63	0.39	10.92
O Administrasi Pemerintahan, Pertahanan, dan Jaminan Sosial Wajib/ <i>Public Administration and Defence; Compulsory Social Security</i>	4.33	3.21	-3.53	5.38	-0.21
P Jasa Pendidikan/ <i>Education</i>	5.41	7.85	2.32	2.57	4.82
Q Jasa Kesehatan dan Kegiatan Sosial/ <i>Human Health and Social Work Activities</i>	5.95	6.74	4.23	9.68	10.83
R,S,T,U Jasa Lainnya/ <i>Other Services Activities</i>	5.16	7.92	1.09	2.70	11.55
Produk Domestik Bruto/ <i>Gross Domestic Product</i>	10.14	4.99	1.88	5.84	3.32

Sumber/*Source*: Diolah dari Hasil Sensus, Survei, dan Berbagai Sumber Lainnya

Catatan/*Note* : ^x) Angka Sementara

^{xx}) Angka Sangat Sementara

Tabel 12.5 **Produk Domestik Regional Bruto Atas Dasar Harga Berlaku Menurut Pengeluaran di Kabupaten Aceh Barat (miliar rupiah), 2018–2022**
Gross Regional Domestic Product at Current Market Prices by Industry in Aceh Barat Regency (billion rupiahs), 2018–2022

Jenis Pengeluaran <i>Type of Expenditure</i>	2018	2019	2020	2021^x	2022^{xx}
(1)	(2)	(3)	(4)	(5)	(6)
Pengeluaran Konsumsi Rumah Tangga <i>Household Consumption Expenditure</i>	3 698.83	3 909.84	4 001.57	4 160.38	4 518.39
a. Makanan dan Minuman, Selain Restoran/ <i>Food and Beverages other than restaurants</i>	1 812.08	1 928.70	2 050.88	2 131.20	2 285.72
b. Pakaian, Alas Kaki, dan Jasa Perawatannya/ <i>Clothing, Footwear, and Related Maintenance Services</i>	226.74	238.87	221.24	228.41	243.31
c. Perumahan dan Perlengkapan Rumah tangga/ <i>Housing and Household Equipment</i>	509.90	539.66	526.07	512.38	539.91
d. Kesehatan dan Pendidikan/ <i>Health and Education</i>	176.67	185.98	196.12	212.41	245.61
e. Transportasi dan Komunikasi/ <i>Transportation and Communication</i>	725.25	751.94	738.56	790.09	885.50
f. Restoran dan Hotel/ <i>Restaurants and Hotels</i>	135.57	143.60	142.68	154.78	175.73
g. Lainnya/ <i>Others</i>	112.62	121.08	126.01	131.12	142.63

Lanjutan Tabel 12.5/*Continued Table 12.5*

Jenis Pengeluaran <i>Type of Expenditure</i>	2018	2019	2020	2021^x	2022^{xx}
(1)	(2)	(3)	(4)	(5)	(6)
Pengeluaran Konsumsi LNPRT/ NPISH Consumption Expenditure	179.88	200.14	205.09	208.01	236.54
Pengeluaran Konsumsi Pemerintah/ Government Consumption Expenditure	1 234.76	1 315.80	1 266.98	1 370.24	1 380.16
Pembentukan Modal Tetap Bruto/Gross Fixed Capital Formation	3 594.80	3 822.10	3 994.97	4 141.97	4 300.78
<i>a. Bangunan/Construction</i>	1 975.64	2 083.28	2 158.30	2 237.50	2 324.77
<i>b. Non-Bangunan/No-Construction</i>	1 619.16	1 738.82	1 836.66	1 904.47	1 976.01
Perubahan Inventori/ Changes in Inventories	264.93	58.75	91.16	71.43	198.23
Net Ekspor Barang dan Jasa/ Net Exports of Goods and Services	(1 280.72)	(1 342.27)	(1 450.52)	55.07	2 712.39
Produk Domestik Bruto/ Gross Domestic Product	7 692.48	7 964.35	8 109.23	10 007.11	13 346.48

Sumber/Source: Diolah dari Hasil Sensus, Survei, dan Berbagai Sumber Lainnya

Catatan/Note : ^{x)} Angka Sementara

^{xx)} Angka Sangat Sementara

Tabel
Table 12.6

Produk Domestik Regional Bruto Atas Dasar Harga Konstan 2010 Menurut Pengeluaran di Kabupaten Aceh Barat (Miliar rupiah), 2018–2022
Gross Regional Domestic Product at Constant Market Prices by Type of Expenditure in Aceh Barat Regency (Billion rupiahs), 2018–2022

Jenis Pengeluaran <i>Type of Expenditure</i>	2018	2019	2020	2021^x	2022^{xx}
(1)	(2)	(3)	(4)	(5)	(6)
Pengeluaran Konsumsi Rumah Tangga <i>Household Consumption Expenditure</i>	2 767.33	2 856.22	2 863.39	2 914.45	2 998.18
a. Makanan dan Minuman, Selain Restoran/ <i>Food and Beverages other than restaurants</i>	1 343.80	1 379.66	1 426.91	1 439.30	1 456.55
b. Pakaian, Alas Kaki, dan Jasa Perawatannya/ <i>Clothing, Footwear, and Related Maintenance Services</i>	162.20	168.52	152.51	157.02	164.40
c. Perumahan dan Perlengkapan Rumah tangga/ <i>Housing and Household Equipment</i>	364.49	378.51	367.94	352.14	357.04
d. Kesehatan dan Pendidikan/ <i>Health and Education</i>	133.13	139.35	142.99	150.60	164.18
e. Transportasi dan Komunikasi/ <i>Transportation and Communication</i>	572.84	591.61	577.63	612.32	641.57
f. Restoran dan Hotel/ <i>Restaurants and Hotels</i>	99.54	103.25	100.77	105.39	114.48
g. Lainnya/ <i>Others</i>	91.33	95.31	94.65	97.68	99.97
Pengeluaran Konsumsi LNPR/ <i>NPISH Consumption Expenditure</i>	145.39	158.94	158.15	158.67	169.33
Pengeluaran Konsumsi Pemerintah <i>Government Consumption Expenditure</i>	762.74	810.04	748.95	778.54	755.27

Lanjutan Tabel 12.6/*Continued Table 12.6*

Jenis Pengeluaran <i>Type of Expenditure</i>	2018	2019	2020	2021^x	2022^{xx}
(1)	(2)	(3)	(4)	(5)	(6)
Pembentukan Modal Tetap Bruto/Gross Fixed Capital Formation	2 790.43	2 899.20	2 992.90	3 023.04	2 995.49
<i>a. Bangunan/Construction</i>	1 527.29	1 573.33	1 619.95	1 631.03	1 599.88
<i>b. Non-Bangunan/No- Construction</i>	1 263.15	1 325.87	1 372.95	1 392.01	1 395.60
Perubahan Inventori/ Changes in Inventories	98.58	44.34	75.54	56.72	157.34
Net Ekspor Barang dan Jasa/ Net Exports of Goods and Services	58.49	184.62	245.22	566.77	671.40
Produk Domestik Bruto/ Gross Domestic Product	6 622.96	6 953.36	7 084.15	7 498.18	7 747.00

Sumber/*Source*: Diolah dari Hasil Sensus, Survei, dan Berbagai Sumber Lainnya

Catatan/*Note* : ^x) Angka Sementara

^{xx}) Angka Sangat Sementara

Tabel
Table 12.7

Distribusi Persentase Produk Domestik Regional Bruto Atas Dasar Harga Konstan Menurut Lapangan Usaha di Kabupaten Aceh Barat (persen), 2018–2022
Percentage Distribution of Gross Regional Domestic Product at Constant Market Prices by Industry in Aceh Barat Regency (percent), 2018–2022

Lapangan Usaha/ <i>Industry</i>	2018	2019	2020	2021 ^x	2022 ^{xx}
(1)	(2)	(3)	(4)	(5)	(6)
A Pertanian, Kehutanan, dan Perikanan/ <i>Agriculture, Forestry, and Fishing</i>	27.79	27.29	27.88	25.66	26.37
B Pertambangan dan Penggalian/ <i>Mining and Quarrying</i>	19.46	20.27	21.72	24.64	23.11
C Industri Pengolahan/ <i>Manufacturing</i>	1.59	1.55	1.45	1.45	1.51
D Pengadaan Listrik dan Gas/ <i>Electricity and Gas</i>	0.14	0.14	0.14	0.13	0.13
E Pengadaan Air; Pengelolaan Sampah, Limbah, dan Daur Ulang/ <i>Water Supply; Sewerage, Waste Management, and Remediation Activities</i>	0.01	0.02	0.02	0.02	0.01
F Konstruksi/ <i>Construction</i>	10.55	10.50	10.76	10.30	9.91
G Perdagangan Besar dan Eceran; Reparasi Mobil dan Sepeda Motor/ <i>Wholesale and Retail Trade; Repair of Motor Vehicles and Motorcycles</i>	13.96	13.74	13.20	13.02	13.56
H Transportasi dan Pergudangan/ <i>Transportation and Storage</i>	5.35	5.33	3.97	4.14	4.31
I Penyediaan Akomodasi dan Makan Minum/ <i>Accommodation and Food Service Activities</i>	1.03	1.06	0.96	0.92	1.15
J Informasi dan Komunikasi/ <i>Information and Communication</i>	2.84	2.79	3.04	3.08	3.36
K Jasa Keuangan dan Asuransi/ <i>Financial and Insurance Activities</i>	1.82	1.89	1.87	1.69	1.57
L Real Estat/ <i>Real Estate Activities</i>	2.94	2.94	2.88	2.84	2.88

Lanjutan Tabel 12.7/*Continued Table 12.7*

Lapangan Usaha/ <i>Industry</i>	2018	2019	2020	2021 ^x	2022 ^{xx}
(1)	(2)	(3)	(4)	(5)	(6)
M,N Jasa Perusahaan/ <i>Business Activities</i>	0.42	0.42	0.39	0.37	0.40
O Administrasi Pemerintahan, Pertahanan, dan Jaminan Sosial Wajib/ <i>Public Administration and Defence; Compulsory Social Security</i>	7.39	7.27	6.88	6.86	6.62
P Jasa Pendidikan/ <i>Education</i>	1.85	1.90	1.91	1.85	1.87
Q Jasa Kesehatan dan Kegiatan Sosial/ <i>Human Health and Social Work Activities</i>	2.27	2.31	2.37	2.46	2.63
R,S,T,U Jasa Lainnya/ <i>Other Services Activities</i>	0.58	0.59	0.59	0.57	0.62
Produk Domestik Bruto/ <i>Gross Domestic Product</i>	100.00	100.00	100.00	100.00	100.00

Sumber/*Source*: Diolah dari Hasil Sensus, Survei, dan Berbagai Sumber Lainnya

Catatan/*Note*: ^x) Angka Sementara

^{xx}) Angka Sangat Sementara

Tabel
Table 12.8

Laju Pertumbuhan Produk Domestik Regional Bruto Atas Dasar Harga Berlaku Menurut Lapangan Usaha di Kabupaten Aceh Barat (persen), 2018–2022
Growth Rate of Gross Regional Domestic Product at 2010 Current Market Prices by Industry in Aceh Barat Regency (percent), 2018–2022

Lapangan Usaha/ <i>Industry</i>	2018	2019	2020	2021 ^x	2022 ^{xx}
(1)	(2)	(3)	(4)	(5)	(6)
A Pertanian, Kehutanan, dan Perikanan/ <i>Agriculture, Forestry, and Fishing</i>	7.27	5.03	8.26	9.57	18.93
B Pertambangan dan Penggalian/ <i>Mining and Quarrying</i>	54.04	-13.80	-14.18	185.80	116.93
C Industri Pengolahan/ <i>Manufacturing</i>	4.40	-1.13	-2.20	41.06	21.85
D Pengadaan Listrik dan Gas/ <i>Electricity and Gas</i>	4.02	5.85	3.24	1.72	3.74
E Pengadaan Air; Pengelolaan Sampah, Limbah, dan Daur Ulang/ <i>Water Supply; Sewerage, Waste Management, and Remediation Activities</i>	8.81	19.18	5.59	-1.43	0.19
F Konstruksi/ <i>Construction</i>	9.24	7.66	6.92	5.60	5.74
G Perdagangan Besar dan Eceran; Reparasi Mobil dan Sepeda Motor/ <i>Wholesale and Retail Trade; Repair of Motor Vehicles and Motorcycles</i>	7.89	4.39	2.39	7.01	14.18
H Transportasi dan Pergudangan/ <i>Transportation and Storage</i>	1.81	3.88	-23.77	15.17	27.49
I Penyediaan Akomodasi dan Makan Minum/ <i>Accommodation and Food Service Activities</i>	14.15	10.67	-4.95	2.61	31.41
J Informasi dan Komunikasi/ <i>Information and Communication</i>	-2.55	3.31	10.58	7.56	13.02
K Jasa Keuangan dan Asuransi/ <i>Financial and Insurance Activities</i>	3.95	11.20	0.09	-2.12	5.98
L Real Estat/ <i>Real Estate Activities</i>	6.81	7.75	1.00	6.75	5.83
M,N Jasa Perusahaan/ <i>Business Activities</i>	8.23	7.99	-2.71	2.47	18.20

Lanjutan Tabel 12.8/*Continued Table 12.8*

Lapangan Usaha/ <i>Industry</i>	2018	2019	2020	2021 ^x	2022 ^{xx}
(1)	(2)	(3)	(4)	(5)	(6)
O Administrasi Pemerintahan, Pertahanan, dan Jaminan Sosial Wajib/ <i>Public Administration and Defence; Compulsory Social Security</i>	5.80	5.73	1.27	9.48	0.35
P Jasa Pendidikan/ <i>Education</i>	9.29	15.35	3.82	4.80	5.23
Q Jasa Kesehatan dan Kegiatan Sosial/ <i>Human Health and Social Work Activities</i>	6.97	9.76	10.33	10.42	20.32
R,S,T,U Jasa Lainnya/ <i>Other Services Activities</i>	6.29	9.36	4.77	4.82	12.48
Produk Domestik Bruto/ <i>Gross Domestic Product</i>	10.73	3.53	1.82	23.18	33.37

Sumber/*Source*: Diolah dari Hasil Sensus, Survei, dan Berbagai Sumber Lainnya

Catatan/*Note*: ^x) Angka Sementara

^{xx}) Angka Sangat Sementara

Tabel 12.9 Laju Implisit Produk Domestik Regional Bruto Menurut Lapangan Usaha di Kabupaten Aceh Barat, 2018–2022
Table 12.9 Implicit Growth Rate of Gross Regional Domestic Product by Industry in Aceh Barat Regency, 2018–2022

Lapangan Usaha/Industry	2018	2019	2020	2021 ^x	2022 ^{xx}
(1)	(2)	(3)	(4)	(5)	(6)
A Pertanian, Kehutanan, dan Perikanan/ Agriculture, Forestry, and Fishing	2.88	1.87	4.04	12.66	12.52
B Pertambangan dan Penggalian/ Mining and Quarrying	9.37	-21.18	-21.41	138.48	123.50
C Industri Pengolahan/ Manufacturing	0.23	-2.95	2.61	33.03	13.46
D Pengadaan Listrik dan Gas/ Electricity and Gas	0.83	0.68	-0.23	0.68	1.66
E Pengadaan Air; Pengelolaan Sampah, Limbah, dan Daur Ulang/ Water Supply; Sewerage, Waste Management, and Remediation Activities	1.92	1.44	1.16	1.07	0.33
F Konstruksi/ Construction	3.67	3.09	2.41	4.36	6.23
G Perdagangan Besar dan Eceran; Reparasi Mobil dan Sepeda Motor/ Wholesale and Retail Trade; Repair of Motor Vehicles and Motorcycles	1.51	1.04	4.61	2.60	6.00
H Transportasi dan Pergudangan/ Transportation and Storage	-2.00	-0.66	0.48	4.51	18.28
I Penyediaan Akomodasi dan Makan Minum/ Accommodation and Food Service Activities	3.96	2.17	3.63	1.16	1.66
J Informasi dan Komunikasi/ Information and Communication	-3.14	0.09	-0.12	0.26	0.17
K Jasa Keuangan dan Asuransi/ Financial and Insurance Activities	3.87	2.00	-0.49	2.56	9.85
L Real Estat/ Real Estate Activities	2.94	2.82	1.13	2.40	1.00
M,N Jasa Perusahaan/ Business Activities	2.54	2.18	2.01	2.07	6.57

Lanjutan Tabel 12.9/Continued Table 12.9

Lapangan Usaha/ <i>Industry</i>	2018	2019	2020	2021 ^x	2022 ^{xx}
(1)	(2)	(3)	(4)	(5)	(6)
O Administrasi Pemerintahan, Pertahanan, dan Jaminan Sosial Wajib/ <i>Public Administration and Defence; Compulsory Social Security</i>	1.41	2.44	4.97	3.89	0.57
P Jasa Pendidikan/ <i>Education</i>	3.68	6.96	1.46	2.18	0.39
Q Jasa Kesehatan dan Kegiatan Sosial/ <i>Human Health and Social Work Activities</i>	0.97	2.83	5.85	0.68	8.56
R,S,T,U Jasa Lainnya/ <i>Other Services Activities</i>	1.08	1.34	3.63	2.07	0.84
C Produk Domestik Bruto/ <i>Gross Domestic Product</i>	0.54	-1.39	-0.06	16.57	29.09

Sumber/*Source*: Diolah dari Hasil Sensus, Survei, dan Berbagai Sumber Lainnya

Catatan/*Note*: ^x) Angka Sementara

^{xx}) Angka Sangat Sementara

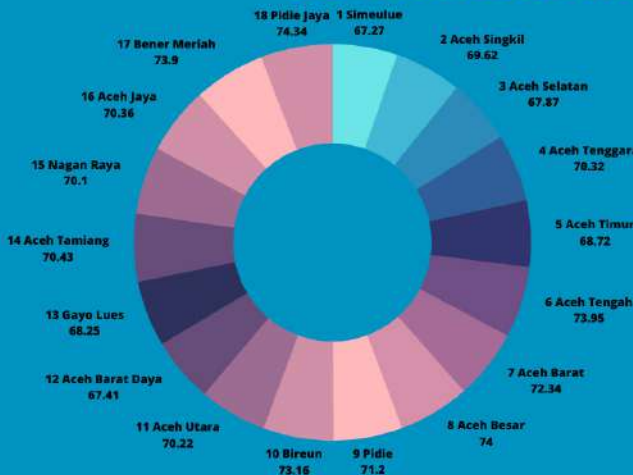
Indeks Pembangunan Manusia di Wilayah Kota Provinsi Aceh tahun 2022



Indeks Pembangunan Manusia di Wilayah Kota Provinsi Aceh Tahun 2022

Banda Aceh	86.28
Sabang	76.85
Langsa	77.82
LHOKSEUMAWÉ	78.04
SUBULUSSALAM	66.2

Indeks Pembangunan Manusia di Wilayah Kabupaten Provinsi Aceh tahun 2022



PENJELASAN TEKNIS**TECHNICAL NOTES**

1. Laju pertumbuhan penduduk adalah angka yang menunjukkan persentase penambahan penduduk dalam jangka waktu tertentu,

2. Laju Pertumbuhan PDB/PDRB adalah laju pertumbuhan produk domestik bruto (PDB) atas dasar harga konstan diperoleh dengan mengurangi nilai pada tahun ke n dengan nilai pada tahun ke $(n-1)$ dibagi dengan nilai pada tahun ke $(n-1)$ dikalikan dengan 100 persen, Laju pertumbuhan PDB / PDRB menunjukkan suatu tingkat perkembangan riil dari agregat pendapatan untuk masing-masing tahun dibandingkan dengan tahun sebelumnya,

3. Indeks Pembangunan Manusia (IPM) merupakan indikator penting untuk mengukur keberhasilan dalam upaya membangun kualitas hidup manusia (masyarakat /penduduk), IPM dapat menentukan peringkat atau level pembangunan suatu wilayah/ negara, Bagi Indonesia, IPM merupakan data strategis karena selain sebagai ukuran kinerja Pemerintah, IPM juga digunakan sebagai salah satu alokator penentuan Dana Alokasi Umum (DAU),

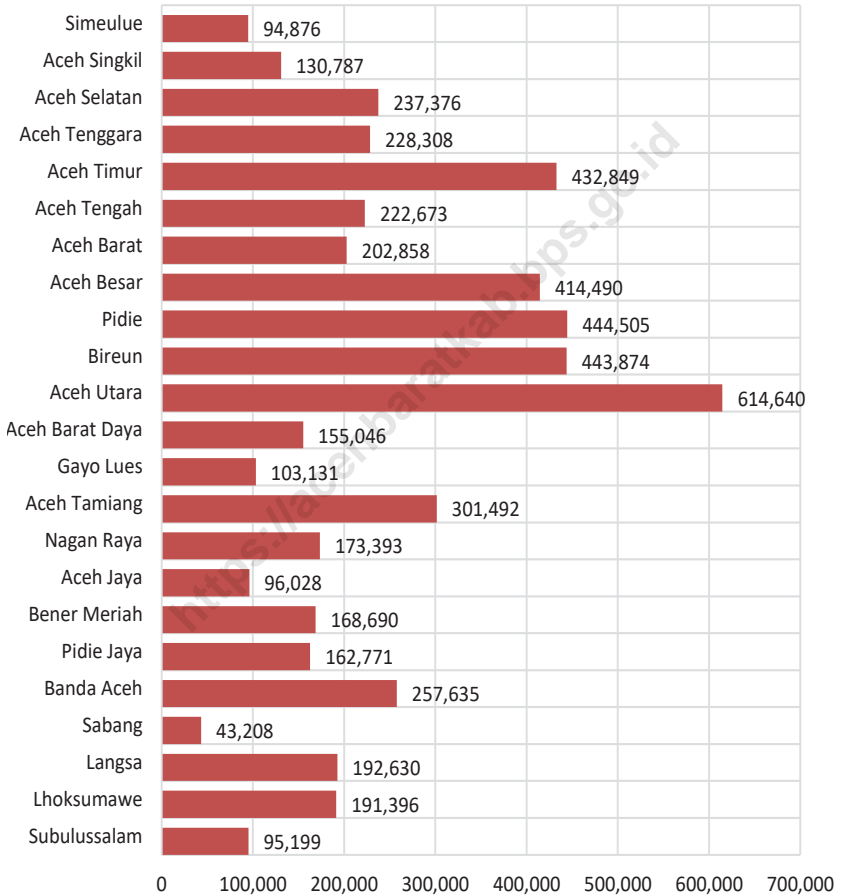
1. The rate of population growth is a number that represents the percentage of population growth in a given time period,

2. GDP Growth / GRDP is the growth rate of gross domestic product (GDP) at constant prices is obtained by subtracting the value in year n with the value in the year to the $(n-1)$ divided by the value in the year to the $(n-1)$ multiplied by 100 percent, The growth rate of the GDP / GRDP shows a level of real development of aggregate income for each year compared with the previous year,

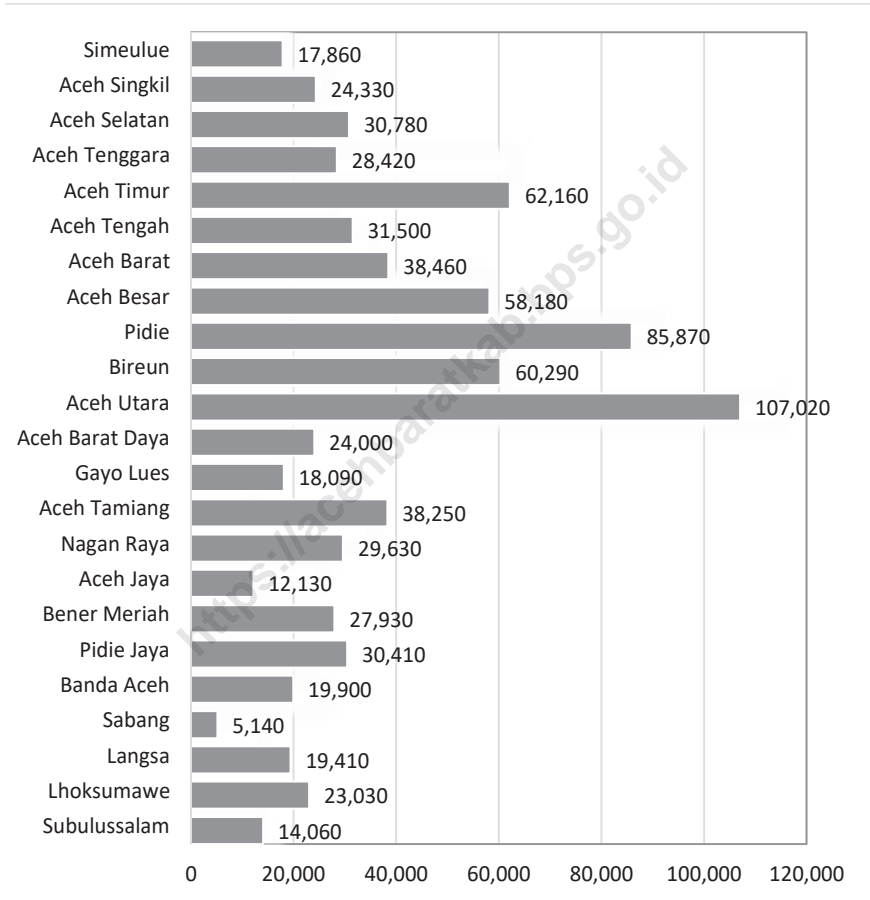
3. Human Development Index (HDI) is an important indicator to measure success in the effort to build the quality of human life (community / population), IPM can rank or level of development of a region / country, For Indonesia, the HDI is strategic because in addition to the data as a measure of the Government's performance, IPM is also used as one allocator determining the General Allocation Fund (DAU),

Gambar 13.1
Figures

Jumlah Penduduk Menurut Kabupaten/Kota di Provinsi Aceh, 2022
Population by Regency/City in Aceh Province, 2022



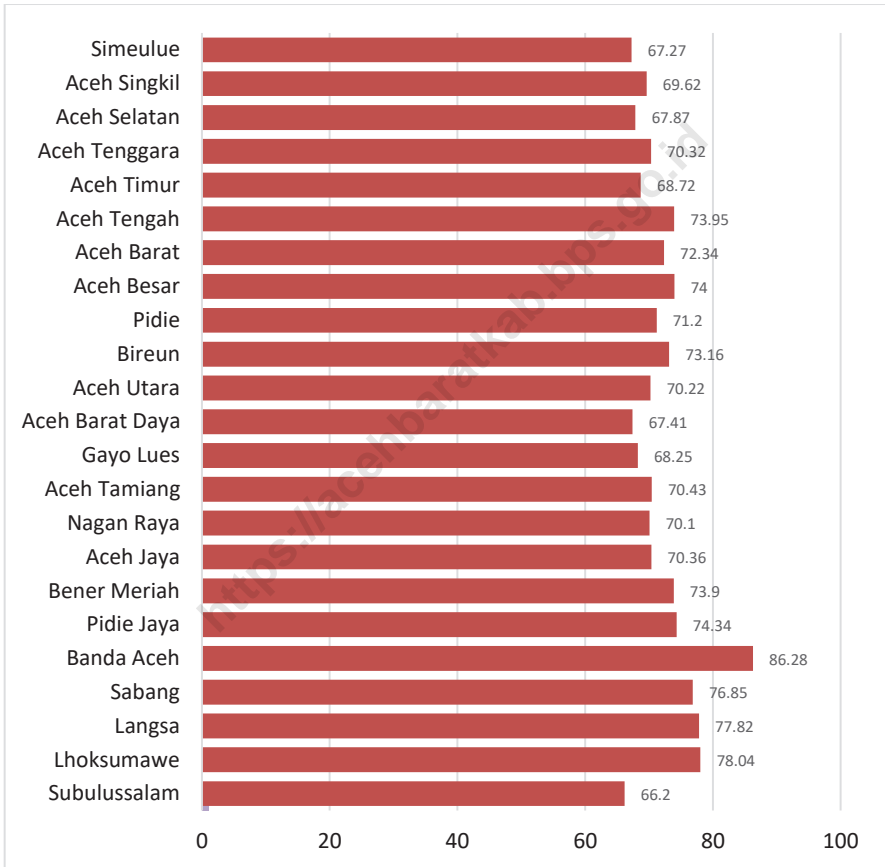
Sumber/Source : Badan Pusat Statistik Provinsi Aceh/BPS-Statistic of Aceh Province

Gambar 13.2
Figures**Jumlah Penduduk Miskin Menurut Kabupaten/Kota di
Provinsi Aceh, 2022**
Population by Regency/City in Aceh Province, 2022

Sumber/Source: : Badan Pusat Statistik Provinsi Aceh/BPS-Statistic of Aceh Province

Gambar 13.3
Figures

Indeks Pembangunan Manusia Menurut Kabupaten/Kota Di Provinsi Aceh, 2022
Human Development Index by Regency/ Municipality in Aceh Province, 2022



Sumber/Source : Badan Pusat Statistik Provinsi Aceh/BPS-Statistic of Aceh Province

Tabel 13.1 Jumlah Penduduk Menurut Kabupaten/Kota di Provinsi Aceh, 2018–2022
Table 13.1 Population by Regency/City in Aceh Province, 2018–2022

Kabupaten/Kota Regency/Municipality		2018	2019	2020	2021	2022
(1)	(2)	(3)	(4)	(5)	(6)	(6)
1	Simeulue	92 393	93 228	92 865	93 762	94 876
2	Aceh Singkil	121 681	124 101	126 514	128 384	130 787
3	Aceh Selatan	235 115	238 081	232 414	234 630	237 376
4	Aceh Tenggara	212 417	216 495	220 860	224 119	228 308
5	Aceh Timur	427 567	436 081	422 401	427 032	432 849
6	Aceh Tengah	208 505	212 494	215 576	218 684	222 673
7	Aceh Barat	205 971	210 113	198 736	200 579	202 858
8	Aceh Besar	417 302	425 216	405 535	409 527	414 490
9	Pidie	439 131	444 976	435 275	439 398	444 505
10	Bireun	461 726	471 635	436 418	439 788	443 874
11	Aceh Utara	611 435	619 407	602 793	608 106	614 640
12	Aceh Barat Daya	148 111	150 393	150 775	152 657	155 046
13	Gayo Lues	92 602	94 100	99 532	101 102	103 131
14	Aceh Tamiang	291 112	295 011	294 356	297 522	301 492
15	Nagan Raya	164 483	167 294	168 392	170 591	173 393
16	Aceh Jaya	91 087	92 892	93 159	94 418	96 028
17	Bener Meriah	145 086	148 175	161 342	164 522	168 690
18	Pidie Jaya	158 091	161 215	158 397	160 327	162 771
Kota/City						
1	Banda Aceh	265 111	270 321	252 899	255 029	257 635
2	Sabang	34 571	34 874	41 197	42 066	43 208
3	Langsa	174 318	176 811	185 971	188 878	192 630
4	Lhoksumawe	203 284	207 202	188 713	189 941	191 396
5	Subulussalam	80 215	81 417	90 751	92 671	95 199
Aceh		5 281 314	5 371 532	5 274 871	5 333 733	5 407 855

Sumber/Source: : Badan Pusat Statistik Provinsi Aceh/BPS-Statistic of Aceh Province

Tabel
Table 13.2

Laju Pertumbuhan Produk Domestik Regional Bruto Atas Dasar Harga Konstan 2010 Menurut Kabupaten/Kota di Provinsi Aceh (persen) 2018–2022
Growth Rate of Gross Regional Domestic Product at 2010 Constant Market Prices by Regency/City in Aceh Province (percent) 2018–2022

Kabupaten/Kota Regency/Municipality		2018	2019	2020 ^x	2021 ^{xx}	2022
(1)		(2)	(3)	(4)	(5)	(6)
Kabupaten/Regency						
1	Simeulue	4.24	4.60	0.12	2.85	3.62
2	Aceh Singkil	3.98	3.99	-1.01	3.90	3.61
3	Aceh Selatan	4.53	4.43	-0.05	2.46	3.11
4	Aceh Tenggara	3.26	4.23	-0.17	1.48	2.78
5	Aceh Timur	4.20	4.42	1.54	1.94	3.73
6	Aceh Tengah	4.22	3.51	-1.18	3.21	4.90
7	Aceh Barat	10.14	4.99	1.88	5.84	3.32
8	Aceh Besar	3.78	4.35	0.39	2.44	3.87
9	Pidie	4.16	4.43	-0.12	2.63	3.98
10	Bireun	4.22	5.00	-1.02	4.13	4.31
11	Aceh Utara	4.77	3.48	0.98	-0.58	4.63
12	Aceh Barat Daya	4.61	4.75	-0.65	2.88	3.87
13	Gayo Lues	1.28	1.26	0.88	2.32	3.51
14	Aceh Tamiang	4.25	4.55	0.42	0.88	3.32
15	Nagan Raya	4.29	6.77	3.36	5.34	2.37
16	Aceh Jaya	4.04	3.75	-0.62	2.59	3.68
17	Bener Meriah	4.16	4.32	0.09	3.15	3.69
18	Pidie Jaya	4.63	4.08	-0.79	2.03	3.57
Kota/City						
1	Banda Aceh	4.45	4.13	-3.39	5.50	5.23
2	Sabang	5.87	5.82	-1.29	2.67	2.52
3	Langsa	4.33	4.39	-1.12	3.92	4.78
4	Lhoksumawe	3.78	3.98	-1.80	3.84	4.01
5	Subulussalam	4.42	4.42	1.97	3.87	4.12
Aceh		4.61	4.14	-0.37	2.79	4.21

Catatan/Note :

^x) Angka Sementara ^{xx}) Angka Sangat Sementara

Sumber/Source : Badan Pusat Statistik Provinsi Aceh/BPS-Statistic of Aceh Province

Tabel 13.3 Jumlah Penduduk Miskin Menurut Kabupaten/Kota di Provinsi Aceh 2018–2022
Number of Poor People by Regency/City in Aceh Province 2018–2022

Kabupaten/Kota Regency/Municipality	2018	2019	2020	2021	2022
(1)	(2)	(3)	(4)	(5)	(6)
Kabupaten/Regency					
1 Simeulue	18 221	17 670	17 340	18 250	17 860
2 Aceh Singkil	25 735	25 660	25 430	25 480	24 330
3 Aceh Selatan	32 815	31 060	30 910	32 250	30 780
4 Aceh Tenggara	30 203	28 930	28 980	29 310	28 420
5 Aceh Timur	61 644	62 790	62 340	63 690	62 160
6 Aceh Tengah	32 314	32 780	32 480	32 720	31 500
7 Aceh Barat	39 562	39 290	39 060	39 830	38 460
8 Aceh Besar	60 084	58 900	59 700	60 260	58 180
9 Pidie	89 533	86 290	86 390	88 530	85 870
10 Bireun	65 744	63 600	62 420	63 020	60 290
11 Aceh Utara	111 272	107 340	106 410	109 490	107 020
12 Aceh Barat Daya	25 229	24 360	24 210	25 060	24 000
13 Gayo Lues	19 087	18 630	18 420	18 610	18 090
14 Aceh Tamiang	41 209	39 350	38 930	40 030	38 250
15 Nagan Raya	31 056	29 930	29 990	30 710	29 630
16 Aceh Jaya	12 846	12 350	12 110	12 630	12 130
17 Bener Meriah	29 078	28 450	20 300	28 690	27 930
18 Pidie Jaya	31 720	30 970	31 390	31 790	30 410
Kota/City					
1 Banda Aceh	19 130	19 420	18 970	20 950	19 900
2 Sabang	5 615	5 430	5 270	5 330	5 140
3 Langsa	18 734	18 620	18 650	19 780	19 410
4 Lhoksumawe	23 879	23 050	22 690	23 380	23 030
5 Subulussalam	14 778	14 560	14 460	14 460	14 060
Jumlah Total	839 488	819 440	814 910	834 240	806 820

Sumber/Source : Badan Pusat Statistik Provinsi Aceh/BPS-Statistic of Aceh Province

Tabel 13.4 Indeks Pembangunan Manusia Menurut Kabupaten/Kota Di Provinsi Aceh 2018–2022
Human Development Index by Regency/Municipality in Aceh Province 2018–2022

Kabupaten/Kota Regency/Municipality	Tahun Years				
	2018	2019	2020	2021	2022
(1)	(2)	(3)	(4)	(5)	(6)
Kabupaten/Regency					
1 Simeulue	64.74	65.65	66.03	66.41	67.27
2 Aceh Singkil	68.02	69.19	68.94	69.22	69.62
3 Aceh Selatan	65.92	67.04	67.12	67.44	67.87
4 Aceh Tenggara	68.67	69.38	69.37	69.44	70.32
5 Aceh Timur	66.82	67.48	67.63	67.83	68.72
6 Aceh Tengah	72.64	73.28	73.24	73.37	73.95
7 Aceh Barat	70.47	71.22	71.38	71.67	72.34
8 Aceh Besar	72.73	73.56	73.56	73.58	74.00
9 Pidie	69.93	70.58	70.63	70.70	71.20
10 Bireun	71.37	72.17	72.28	72.33	73.16
11 Aceh Utara	68.36	69.40	69.33	69.46	70.22
12 Aceh Barat Daya	65.67	66.67	66.75	66.99	67.41
13 Gayo Lues	65.88	67.31	67.22	67.56	68.25
14 Aceh Tamiang	68.45	69.34	69.24	69.48	70.43
15 Nagan Raya	68.15	69.33	69.18	69.31	70.10
16 Aceh Jaya	68.83	69.89	69.75	69.84	70.36
17 Bener Meriah	72.14	73.02	72.98	73.27	73.90
18 Pidie Jaya	72.12	72.98	73.20	73.60	74.34
Kota/City					
1 Banda Aceh	84.37	85.18	85.41	85.71	86.28
2 Sabang	74.82	75.78	75.78	76.11	76.85
3 Langsa	76.34	77.15	77.17	77.44	77.82
4 Lhoksumawe	76.62	77.30	77.31	77.57	78.04
5 Subulussalam	63.48	64.46	64.93	65.27	66.20
Jumlah Total	71.19	71.96	71.99	72.18	72.80

Sumber/Source: : Badan Pusat Statistik Provinsi Aceh/BPS-Statistic of Aceh Province

Tabel
Table 13.5**Kepadatan Penduduk Menurut Kabupaten/Kota di Provinsi Aceh (ribu/km²), 2018–2022**
Population Density by Regency/Municipality in Aceh Province (thousand/sq.km), 2018–2022

Kabupaten/Kota Regency/Municipality	2018	2019	2020	2021	2022
(1)	(2)	(3)	(4)	(5)	(6)
Kabupaten/ Regency					
Simeulue	51	51	45	46	46
Aceh Singkil	65	67	58	59	60
Aceh Selatan	56	57	60	61	62
Aceh Tenggara	51	52	52	53	54
Aceh Timur	79	80	67	68	69
Aceh Tengah	47	48	50	51	52
Aceh Barat	75	76	68	69	69
Aceh Besar	144	146	137	138	140
Pidie	139	140	141	142	144
Bireuen	257	263	230	231	233
Aceh Utara	227	230	186	188	190
Aceh Barat Daya	79	80	101	102	104
Gayo Lues	17	17	17	18	18
Aceh Tamiang	137	139	150	152	154
Nagan Raya	46	47	50	51	52
Aceh Jaya	23	24	24	25	25
Bener Meriah	76	78	111	113	116
Pidie Jaya	167	170	148	149	152
Kota/ Municipality					
Banda Aceh	4 734	4 827	4 122	4 156	4 199
Sabang	283	286	269	275	282
Langsa	859	871	709	720	734
Lhokseumawe	1 329	1 354	1 042	1 049	1 057
Subulussalam	58	59	65	67	68
Provinsi Aceh	93	95	91	92	93

Sumber/Source: : Badan Pusat Statistik Provinsi Aceh/BPS-Statistic of Aceh Province

Tabel 13.6 Rasio Jenis Kelamin Penduduk Menurut Kabupaten/Kota di Provinsi Aceh, 2018–2022
Table 13.6 Sex Ratio of Population by Regency/Municipality in Aceh Province, 2018–2022

Kabupaten/Kota Regency/Municipality	2018	2019	2020	2021	2022
(1)	(2)	(3)	(4)	(5)	(6)
Kabupaten/ Regency					
Simeulue	105	106	105	105	105
Aceh Singkil	101	102	102	102	102
Aceh Selatan	97	97	101	101	101
Aceh Tenggara	99	100	101	101	101
Aceh Timur	100	100	101	101	101
Aceh Tengah	102	102	103	103	103
Aceh Barat	103	103	102	102	102
Aceh Besar	105	105	102	102	102
Pidie	94	94	98	98	98
Bireuen	96	96	97	97	97
Aceh Utara	98	98	100	100	100
Aceh Barat Daya	99	99	102	102	102
Gayo Lues	99	98	101	101	101
Aceh Tamiang	102	102	103	103	103
Nagan Raya	102	102	102	102	102
Aceh Jaya	109	109	103	103	103
Bener Meriah	104	103	103	103	103
Pidie Jaya	95	95	99	99	99
Kota/ Municipality					
Banda Aceh	106	106	102	102	102
Sabang	103	103	102	102	102
Langsa	98	98	101	101	101
Lhokseumawe	99	99	99	99	99
Subulussalam	101	101	103	103	103
Provinsi Aceh	100	100	101	101	101

Sumber/Source: : Badan Pusat Statistik Provinsi Aceh/BPS-Statistic of Aceh Province

Tabel 13.7 Indeks Kedalaman Kemiskinan dan Indeks Keparahan Kemiskinan Menurut Kabupaten/Kota di Provinsi Aceh, 2021-2022
Number of Poor Population by Municipality in Aceh Province, 2022-2022

Kabupaten/Kota Regency/Municipality	Indeks Kedalaman Kemiskinan Poverty Gap Index		Indeks Keparahan Kemiskinan Poverty Severity Index	
	2021	2022	2021	2022
(1)	(2)	(3)	(4)	(5)
Kabupaten/ Regency				
Simeulue	2.37	2.73	0.50	0.65
Aceh Singkil	3.67	3.18	0.91	0.74
Aceh Selatan	1.69	1.31	0.40	0.23
Aceh Tenggara	2.51	1.92	0.71	0.44
Aceh Timur	2.31	2.78	0.54	0.67
Aceh Tengah	2.88	2.41	0.80	0.59
Aceh Barat	3.82	2.22	1.09	0.45
Aceh Besar	2.32	2.09	0.58	0.58
Pidie	3.04	3.10	0.84	0.75
Bireuen	2.07	2.08	0.40	0.53
Aceh Utara	2.17	2.48	0.43	0.57
Aceh Barat Daya	2.88	1.69	0.74	0.30
Gayo Lues	2.76	2.67	0.59	0.63
Aceh Tamiang	1.67	1.80	0.35	0.39
Nagan Raya	3.50	3.06	1.01	0.76
Aceh Jaya	2.06	1.61	0.50	0.30
Bener Meriah	4.62	3.54	1.51	1.09
Pidie Jaya	3.61	2.66	0.98	0.56
Kota/ Municipality				
Banda Aceh	1.12	1.52	0.36	0.48
Sabang	2.80	3.30	0.82	1.08
Langsa	1.53	2.17	0.33	0.60
Lhokseumawe	1.87	1.33	0.54	0.26
Subulussalam	2.29	2.45	0.48	0.50
Provinsi Aceh	2.86	2.49	0.75	0.61

Sumber/Source: : Badan Pusat Statistik Provinsi Aceh/BPS-Statistic of Aceh Province

Tabel 13.8 Angka Beban Ketergantungan Menurut Kabupaten/Kota di Provinsi Aceh, 2018–2022
Table 13.8 *Dependency Ratio by Regency/Municipality in Aceh Province, 2018–2022*

Kabupaten/Kota Regency/Municipality	2018	2019	2020	2021	2022
(1)	(2)	(3)	(4)	(5)	(6)
Kabupaten/ Regency					
Simeulue	59.15	58.81	46.25	45.92	45.62
Aceh Singkil	67.93	67.59	53.41	52.94	52.53
Aceh Selatan	53.57	53.37	42.32	42.09	41.91
Aceh Tenggara	62.29	61.99	49.07	48.69	48.36
Aceh Timur	60.41	60.14	53.54	53.1	52.71
Aceh Tengah	55.56	55.27	49.93	49.55	49.23
Aceh Barat	47.24	47.05	45.39	45.06	44.78
Aceh Besar	50.62	50.41	51.77	51.39	51.06
Pidie	55.20	55.00	47.94	47.74	47.58
Bireuen	51.62	51.45	49.81	49.49	49.23
Aceh Utara	56.36	56.16	49.48	49.15	48.87
Aceh Barat Daya	51.96	51.78	42.78	42.48	42.22
Gayo Lues	59.05	58.80	49.02	48.62	48.27
Aceh Tamiang	56.14	55.86	47.08	46.69	46.34
Nagan Raya	50.50	50.31	45.17	44.88	44.64
Aceh Jaya	49.75	49.49	52.58	52.17	51.81
Bener Meriah	55.36	55.06	50.80	50.39	50.03
Pidie Jaya	55.98	55.78	48.81	48.59	48.42
Kota/ Municipality					
Banda Aceh	36.64	36.53	49.16	48.72	48.32
Sabang	52.07	51.74	51.65	51.3	50.99
Langsa	51.27	51.04	42.71	42.39	42.11
Lhokseumawe	51.39	51.14	46.06	45.65	45.3
Subulussalam	73.50	73.16	54.13	53.65	53.22
Provinsi Aceh	53.97	53.75	48.71	48.36	48.07

Sumber/Source: : Badan Pusat Statistik Provinsi Aceh/BPS-Statistic of Aceh Province

Tabel
Table 13.9**Angka Harapan Hidup Menurut Kabupaten/Kota di Provinsi Aceh (tahun), 2018–2022**
Life Expectancy Rate by Regency/Municipality in Aceh Province (year), 2018–2022

Kabupaten/Kota Regency/Municipality	2018	2019	2020	2021	2022
(1)	(2)	(3)	(4)	(5)	(6)
Kabupaten/ Regency					
Simeulue	65.00	65.22	65.26	65.28	65.48
Aceh Singkil	67.16	67.36	67.39	67.43	67.65
Aceh Selatan	64.02	64.27	64.35	64.4	64.64
Aceh Tenggara	67.77	68.04	68.14	68.22	68.48
Aceh Timur	68.44	68.67	68.72	68.74	68.94
Aceh Tengah	68.62	68.82	68.85	68.86	69.05
Aceh Barat	67.72	67.93	67.98	67.99	68.19
Aceh Besar	69.59	69.77	69.78	69.79	69.99
Pidie	66.68	66.89	66.94	66.95	67.15
Bireuen	70.92	71.16	71.22	71.26	71.48
Aceh Utara	68.61	68.79	68.80	68.81	69.01
Aceh Barat Daya	64.65	64.91	65.00	65.06	65.30
Gayo Lues	65.12	65.38	65.47	65.53	65.77
Aceh Tamiang	69.28	69.52	69.58	69.63	69.87
Nagan Raya	68.89	69.14	69.22	69.24	69.45
Aceh Jaya	66.88	67.11	67.16	67.19	67.40
Bener Meriah	68.99	69.19	69.22	69.26	69.48
Pidie Jaya	69.81	70.06	70.14	70.18	70.41
Kota/ Municipality					
Banda Aceh	71.10	71.36	71.45	71.52	71.79
Sabang	70.21	70.45	70.51	70.56	70.79
Langsa	69.16	69.37	69.42	69.43	69.63
Lhokseumawe	71.27	71.52	71.60	71.64	71.87
Subulussalam	63.69	63.94	64.02	64.07	64.30
Provinsi Aceh	69.64	69.87	69.93	69.96	70.18

Sumber/Source: : Badan Pusat Statistik Provinsi Aceh/BPS-Statistic of Aceh Province

Tabel 13.10 Harapan Lama Sekolah Menurut Kabupaten/Kota di Provinsi Aceh (tahun), 2018–2022
Expected Years School by Regency/Municipality in Aceh Province (year), 2018–2022

Kabupaten/Kota Regency/Municipality	2018	2019	2020	2021	2022
(1)	(2)	(3)	(4)	(5)	(6)
Kabupaten/ Regency					
Simeulue	13.25	13.51	13.76	13.9	14.08
Aceh Singkil	14.29	14.30	14.31	14.32	14.34
Aceh Selatan	14.15	14.41	14.42	14.6	14.69
Aceh Tenggara	13.98	13.99	14.00	14.01	14.26
Aceh Timur	13.01	13.02	13.03	13.04	13.06
Aceh Tengah	14.25	14.26	14.27	14.28	14.61
Aceh Barat	14.58	14.59	14.60	14.61	14.63
Aceh Besar	14.70	14.71	14.72	14.73	14.75
Pidie	14.44	14.45	14.46	14.47	14.49
Bireuen	14.81	14.82	14.83	14.84	14.86
Aceh Utara	14.68	14.69	14.70	14.71	14.73
Aceh Barat Daya	13.56	13.57	13.58	13.65	13.66
Gayo Lues	13.49	13.73	13.77	13.78	14.08
Aceh Tamiang	13.57	13.58	13.59	13.76	13.96
Nagan Raya	14.11	14.12	14.13	14.14	14.16
Aceh Jaya	13.96	13.97	13.98	13.99	14.01
Bener Meriah	13.44	13.45	13.46	13.47	13.71
Pidie Jaya	14.53	14.54	14.82	14.97	14.98
Kota/ Municipality					
Banda Aceh	17.26	17.39	17.79	17.8	17.81
Sabang	13.66	13.81	13.95	14.13	14.40
Langsa	15.19	15.34	15.35	15.63	15.64
Lhokseumawe	15.18	15.19	15.20	15.21	15.27
Subulussalam	14.20	14.21	14.61	14.62	14.81
Provinsi Aceh	14.27	14.30	14.31	14.36	14.37

Sumber/Source : Badan Pusat Statistik Provinsi Aceh/BPS-Statistic of Aceh Province

Tabel 13.11 Rata-Rata Lama Sekolah Menurut Kabupaten/Kota di Provinsi Aceh (tahun), 2018–2022
Table Mean Years School Rate by Regency/Municipality in Aceh Province (year), 2018–2022

Kabupaten/Kota Regency/Municipality	2018	2019	2020	2021	2022
(1)	(2)	(3)	(4)	(5)	(6)
Kabupaten/ Regency					
Simeulue	9.07	9.08	9.34	9.48	9.73
Aceh Singkil	8.05	8.52	8.53	8.68	8.69
Aceh Selatan	8.38	8.59	8.87	8.88	8.89
Aceh Tenggara	9.64	9.65	9.66	9.67	9.92
Aceh Timur	7.85	7.86	8.15	8.21	8.32
Aceh Tengah	9.68	9.69	9.85	9.86	9.87
Aceh Barat	9.08	9.09	9.37	9.55	9.87
Aceh Besar	10.14	10.31	10.32	10.33	10.35
Pidie	8.81	8.82	8.99	9.00	9.02
Bireuen	9.17	9.27	9.28	9.29	9.31
Aceh Utara	8.11	8.46	8.63	8.64	8.73
Aceh Barat Daya	8.13	8.35	8.66	8.67	8.68
Gayo Lues	7.69	7.91	8.20	8.40	8.41
Aceh Tamiang	8.70	8.89	8.90	8.91	9.04
Nagan Raya	8.26	8.50	8.68	8.69	8.95
Aceh Jaya	8.37	8.66	8.70	8.71	8.72
Bener Meriah	9.56	9.78	9.79	10.00	10.01
Pidie Jaya	8.86	9.04	9.33	9.34	9.53
Kota/ Municipality					
Banda Aceh	12.60	12.64	12.65	12.83	13.03
Sabang	10.97	11.13	11.14	11.18	11.19
Langsa	11.06	11.10	11.11	11.12	11.14
Lhokseumawe	10.89	10.90	10.91	11.11	11.12
Subulussalam	7.39	7.58	7.84	8.03	8.22
Provinsi Aceh	9.09	9.18	9.33	9.37	9.44

Sumber/Source: : Badan Pusat Statistik Provinsi Aceh/BPS-Statistic of Aceh Province

Tabel 13.12 Pengeluaran Perkapita (PPP) Menurut Kabupaten/Kota di Provinsi Aceh (ribu rupiah), 2018–2022
Table 13.12 *Percapita Expenditure (PPP) by Regency/Municipality in Aceh Province (thousand rupiahs), 2018–2022*

Kabupaten/Kota Regency/Municipality	2018	2019	2020	2021	2022
(1)	(2)	(3)	(4)	(5)	(6)
Kabupaten/ Regency					
Simeulue	6 824	7 210	7 085	7 148	7 371
Aceh Singkil	8 506	8 715	8 707	8 776	8 994
Aceh Selatan	7 891	8 187	8 089	8 180	8 353
Aceh Tenggara	7 685	8 067	8 020	8 030	8 222
Aceh Timur	8 252	8 600	8 489	8 577	9 127
Aceh Tengah	10 394	10 782	10 673	10 780	10 957
Aceh Barat	9 134	9 692	9 516	9 593	9 775
Aceh Besar	9 192	9 661	9 641	9 644	9 894
Pidie	9 492	9 824	9 816	9 860	10 211
Bireuen	8 378	8 889	8 857	8 867	9 438
Aceh Utara	7 919	8 189	8 122	8 201	8 620
Aceh Barat Daya	8 093	8 491	8 316	8 428	8 651
Gayo Lues	8 529	8 845	8 791	8 856	9 094
Aceh Tamiang	8 032	8 362	8 327	8 367	8 759
Nagan Raya	7 936	8 348	8 216	8 292	8 581
Aceh Jaya	9 262	9 682	9 615	9 666	10 041
Bener Meriah	10 626	11 124	11 098	11 118	11 421
Pidie Jaya	9 967	10 364	10 071	10 290	10 701
Kota/ Municipality					
Banda Aceh	16 234	16 892	16 778	16 891	17 228
Sabang	10 899	11 444	11 273	11 378	11 780
Langsa	11 497	12 099	12 057	12 067	12 353
Lhokseumawe	10 863	11 421	11 367	11 390	11 701
Subulussalam	7 039	7 463	7 317	7 385	7 689
Provinsi Aceh	9 186	9 603	9 492	9 572	9 963

Sumber/Source: : Badan Pusat Statistik Provinsi Aceh/BPS-Statistic of Aceh Province

Tabel 13.13 Tingkat Pengangguran Terbuka Menurut Kabupaten/Kota di Provinsi Aceh, 2018–2022
Unemployment Rate by Regency/Municipality in Aceh Province, 2018–2022

Kabupaten/Kota Regency/Municipality	2018	2019	2020	2021	2022
(1)	(2)	(3)	(4)	(5)	(6)
Kabupaten/ Regency					
Simeulue	4.95	5.87	5.47	5.71	6.00
Aceh Singkil	7.96	8.60	8.24	8.36	6.88
Aceh Selatan	6.03	6.58	6.54	6.46	4.82
Aceh Tenggara	3.75	3.46	5.72	6.43	5.09
Aceh Timur	6.92	7.64	7.26	7.13	8.07
Aceh Tengah	2.11	2.65	3.05	2.61	4.44
Aceh Barat	8.58	7.45	7.30	7.09	6.09
Aceh Besar	7.29	7.75	7.62	7.7	8.28
Pidie	7.24	6.89	6.45	7.28	5.94
Bireuen	3.52	3.88	4.12	4.32	4.20
Aceh Utara	10.14	8.63	8.56	8.31	7.08
Aceh Barat Daya	3.93	4.30	3.93	4.04	4.12
Gayo Lues	2.49	1.74	2.01	1.84	2.70
Aceh Tamiang	6.21	6.07	7.97	5.87	7.38
Nagan Raya	5.91	5.35	5.11	4.99	5.84
Aceh Jaya	4.91	4.19	4.08	3.47	3.12
Bener Meriah	1.06	1.02	1.35	1.24	2.61
Pidie Jaya	5.02	4.36	6.58	3.57	4.40
Kota/ Municipality					
Banda Aceh	7.24	6.92	9.54	8.94	8.62
Sabang	4.19	4.60	4.81	3.56	4.01
Langsa	7.12	7.70	9.75	7.21	7.85
Lhokseumawe	12.51	11.06	11.99	11.16	9.15
Subulussalam	6.44	7.25	6.93	6.26	5.75
Provinsi Aceh	6.34	6.17	6.59	6.30	6.17

Sumber/Source: : Badan Pusat Statistik Provinsi Aceh/BPS-Statistic of Aceh Province

Tabel 13.14 Indeks Kemahalan Konstruksi Menurut Kabupaten/Kota di Provinsi Aceh, 2018–2022
Construction Material Indices by Regency/Municipality in Aceh Province, 2018–2022

Kabupaten/Kota Regency/Municipality	2018	2019	2020	2021	2022
(1)	(2)	(3)	(4)	(5)	(6)
Kabupaten/ Regency					
Simeulue	110.93	107.67	109.99	113.04	108.46
Aceh Singkil	101.81	102.56	99.72	101.81	103.49
Aceh Selatan	96.95	95.81	98.07	93.33	98.46
Aceh Tenggara	96.16	97.98	100.77	97.87	98.23
Aceh Timur	103.00	99.16	95.43	104.86	102.67
Aceh Tengah	98.93	101.46	104.99	106.59	107.20
Aceh Barat	96.66	94.78	89.63	92.47	96.43
Aceh Besar	103.36	97.35	95.17	97.11	96.54
Pidie	102.19	97.82	92.96	93.89	94.63
Bireuen	103.74	102.72	96.68	100.3	101.28
Aceh Utara	104.23	99.11	98.80	99.07	103.63
Aceh Barat Daya	93.54	93.60	90.96	90.55	93.69
Gayo Lues	93.26	96.52	100.59	103.35	107.09
Aceh Tamiang	94.95	94.94	91.89	98.35	98.08
Nagan Raya	94.30	91.76	87.14	96.24	99.97
Aceh Jaya	100.64	97.81	92.88	93.51	93.73
Bener Meriah	98.79	97.12	91.68	99.55	101.26
Pidie Jaya	100.47	92.81	92.08	98.97	101.86
Kota/ Municipality					
Banda Aceh	102.26	103.99	100.26	102.23	101.54
Sabang	115.25	113.55	111.13	107.15	107.84
Langsa	97.51	98.72	93.37	96.78	99.99
Lhokseumawe	100.78	101.88	101.61	103.46	106.36
Subulussalam	99.11	93.31	85.82	90.62	93.49
Provinsi Aceh	100.39	98.68	96.38	99.03	100.59

Sumber/Source: : Badan Pusat Statistik Provinsi Aceh/BPS-Statistic of Aceh Province

ST 2023

SENSUS PERTANIAN

BerAKHLAK

berakhlak dalam pelayanan masyarakat dengan
transparansi, jujur, adil, dan bertanggung jawab

DATA

MENCERDASKAN BANGSA

--- Enlightens The Nation ---



**BADAN PUSAT STATISTIK
KABUPATEN ACEH BARAT**
Statistics of Aceh Barat Regency

Jl. Sisingamangaraja No.2 Meulaboh
Telp. : (0665) 7553330 Email : bps1107@bps.go.id
Homepage : <http://www.acehbaratkab.bps.go.id>

