

**KATALOG BPS : 1102001.1106**

# **Kabupaten ACEH TENGAH DALAM ANGKA**

*Aceh Tengah Regency in Figures*

**2023**



**BADAN PUSAT STATISTIK  
KABUPATEN ACEH TENGAH**  
*Statistics of Aceh Tengah Regency*

An aerial photograph of a village in Aceh Tengah, Indonesia. The village is situated in a valley, surrounded by lush green forests and rolling hills. In the background, there are large, rugged mountains under a cloudy sky. The foreground shows a road and some buildings, while the middle ground is dominated by dense vegetation and scattered houses.

# Kabupaten ACEH TENGAH DALAM ANGKA

*Aceh Tengah Regency in Figures*

**2023**

# **Aceh Tengah Dalam Angka**

## ***Aceh Tengah Regency in Figures***

### **2023**

**ISSN:**

**No. Publikasi/Publication Number:** 1106.001

**Katalog/Catalog:** 1102001.1106

**Ukuran Buku/Book Size:** 14,8 cm x 21 cm

**Jumlah Halaman/Number of Pages:** xxvii + 271 halaman /pages

**Naskah/Manuscript:**

Badan Pusat Statistik Kabupaten Aceh Tengah

*BPS-Statistics of Aceh Tengah Regency*

**Penyunting/Editor:**

Badan Pusat Statistik Kabupaten Aceh Tengah – Adi Fadli Rajab

*BPS-Statistics of Aceh Tengah Regency – Adi Fadli Rajab*

**Desain Sampul oleh/Cover Designed by:**

Badan Pusat Statistik Kabupaten Aceh Tengah – Adi Fadli Rajab

*BPS-Statistics of Aceh Tengah Regency – Adi Fadli Rajab*

**Ilustrasi Sampul/Cover Illustration:**

Sawah di Kecamatan Pegasing – Firdaus

**Desain Sampul Bab oleh/ Chapter covers Designed by:**

Badan Pusat Statistik Kabupaten Aceh Tengah – Fani Visara

*BPS-Statistics of Aceh Tengah Regency – Fani Visara*

---

**Diterbitkan oleh/Published by:**

© BPS Kabupaten Aceh Tengah/*BPS-Statistics of Aceh Tengah Regency*

**Dicetak oleh/Printed by:**

**Cetakan Pertama** - Badan Pusat Statistik Kabupaten Aceh Tengah

---

**Dilarang mengumumkan, mendistribusikan, mengomunikasikan, dan/atau menggandakan sebagian atau seluruh isi buku ini untuk tujuan komersial tanpa izin tertulis dari Badan Pusat Statistik Kabupaten Aceh Tengah.**

*Prohibited to announce, distribute, communicate, and/or copy part or all of this book for commercial purpose without permission from BPS-Statistics of Aceh Tengah Regency.*

## **TIM PENYUSUN/TEAM MEMBERS**

### **Pengarah/Director**

Nuri Rosmika, SST, M.Si

### **Penanggung Jawab/Persons in Charge**

Nuri Rosmika, SST, M.Si

### **Penyunting/Editors**

### **Pengolah Data/Data Processing**

### **Penulis Naskah/Authors**

### **Penata Letak/Layout Designers**

Adi Fadli Rajab, SST

## **KONTRIBUTOR DATA/DATA CONTRIBUTOR**

1. Badan Perencanaan Pembangunan Kabupaten Aceh Tengah/  
*Development and Planning Department of Aceh Tengah  
Regency*
2. Dinas Komunikasi dan Informatika Kabupaten Aceh Tengah
3. Kementerian Agama Kabupaten Aceh Tengah/*Ministry of  
Religious Affair Aceh Tengah Regency*
4. Dinas Pendidikan dan Kebudayaan Kabupaten Aceh Tengah/  
*Education and Culture Department of Aceh Tengah Regency*
5. Badan Pusat Statistik/*BPS-Statistics Indonesia*
6. BPN Kabupaten Aceh Tengah/ *Land Office of Aceh Tengah  
Regency*
7. Dinas Kependudukan dan Pencatatan Sipil Kabupaten Aceh  
Tengah/ *Population and Civil Registration Agency of Aceh  
Tengah Regency*
8. Badan Kepegawaian dan Pengembangan SDM Kabupaten Aceh  
Tengah/*Personnel and Human Resource Development  
Department of Aceh Tengah Regency*
9. Dinas Transmigrasi dan Tenaga Kerja Kabupaten Aceh Tengah
10. Dinas Kesehatan Kabupaten Aceh Tengah
11. Dinas Pertanian Kabupaten Aceh Tengah
12. Dinas Perkebunan Kabupaten Aceh Tengah
13. Dinas Peternakan Kabupaten Aceh Tengah
14. PT. Pos Cabang Takengon

15. Dinas Pariwisata Kabupaten Aceh Tengah

<https://acehtengahkab.bps.go.id>





FOTO KEPALA BPS KABUPATEN ACEH TENGAH / *CHIEF STATISTICIAN OF ACEH TENGAH REGENCY*



**Nuri Rosmika, SST, M.Si**





## **KATA PENGANTAR**

Aceh Tengah Dalam Angka 2023 merupakan publikasi tahunan yang diterbitkan oleh BPS Kabupaten Aceh Tengah. Disadari bahwa publikasi ini belum sepenuhnya memenuhi harapan pihak pemakai data khususnya para perencana, namun diharapkan dapat membantu melengkapi penyusunan rencana pembangunan di Kabupaten Aceh Tengah.

Publikasi ini dapat terwujud berkat kerja sama dan bantuan dari berbagai pihak baik instansi pemerintah maupun swasta. Kepada semua pihak yang telah memberikan bantuan disampaikan penghargaan dan terima kasih yang sebesar – besarnya.

Walaupun publikasi ini telah disiapkan sebaik-baiknya, namun disadari masih ada kekurangan dan kesalahan yang terjadi. Untuk perbaikan publikasi ini, tanggapan dan saran yang bersifat konstruktif dari para pemakai sangat diharapkan.

Takengon, 24 Februari 2023  
Kepala BPS  
Kabupaten Aceh Tengah

Nuri Rosmika, SST, M.Si



## **PREFACE**

*Aceh Tengah Regency in Figures 2023 is an annual publication written by BPS – Official Statistics of Aceh Tengah Regency. Honestly, this publication has not perfect yet and has not filled the user’s hope, especially for the planners yet, but hopefully it can help to equip compilation of development planning in Aceh Tengah Regency.*

*This comprehensive publication has been made possible with the assistance and contribution from several governmental institutions and private organizations. To all parties who have been involved in the preparation of this publication, I would like to express my sincerest appreciation and gratitude.*

*Comments and constructive suggestions for the improvement of this publication are always welcome.*

*Takengon, 24 February 2023  
Chief Statistician of  
Aceh Tengah Regency*

*Nuri Rosmika, SST, M.Si*

## DAFTAR ISI / CONTENTS

### Contents

laman Keterangan ATDA 2023 .....	3
PETA WILAYAH KABUPATEN ACEH TENGAH / <i>MAP OF ACEH TENGAH REGENCY</i> .....	vii
FOTO KEPALA BPS KABUPATEN ACEH TENGAH / <i>CHIEF STATISTICIAN OF ACEH TENGAH REGENCY</i> .....	viii
KATA PENGANTAR .....	ix
<i>PREFACE</i> .....	x
DAFTAR ISI / <i>CONTENTS</i> .....	xi
DAFTAR TABEL / <i>LIST OF TABLES</i> .....	xiv
DAFTAR GAMBAR / <i>LIST OF FIGURES</i> .....	xxxvi
PENJELASAN UMUM / <i>EXPLANATORY NOTES</i> .....	xxxvii
DAFTAR SINGKATAN / <i>LIST OF ABBREVIATIONS</i> .....	xxxviii
Cover Bab 1.....	39
BAB 1 GEOGRAFI DAN IKLIM / <i>GEOGRAPHY AND CLIMATE</i> .....	40
1.1 KONDISI GEOGRAFI / <i>GEOGRAPHY CONDITION</i> .....	50
1.2 KEADAAN IKLIM / <i>CLIMATE CONDITION</i> .....	55
Cover Bab 2.....	56
BAB 2 PEMERINTAHAN / <i>GOVERNMENT</i> .....	57
2.1 WILAYAH ADMINISTRATIF / <i>ADMINISTRATIVE AREA</i> .....	61
Cover Bab 3.....	81
BAB 3 PENDUDUK DAN KETENAGAKERJAAN / <i>POPULATION AND EMPLOYMENT</i> .....	82

3.1	PENDUDUK / <i>POPULATION</i> .....	90
3.2	KETENAGAKERJAAN / <i>EMPLOYMENT</i> .....	97
	Cover Bab 4.....	105
BAB 4	SOSIAL DAN KESEJAHTERAAN RAKYAT/ <i>SOCIAL AND WELFARE</i> 106	
4.1	PENDIDIKAN / <i>EDUCATION</i> .....	121
4.2	KESEHATAN / <i>HEALTH</i> ..... <b>Error! Bookmark not defined.</b>	
	Cover Bab 5.....	158
BAB 5	PERTANIAN, KEHUTANAN, PETERNAKAN DAN PERIKANAN / <i>AGRICULTURE, FORESTRY, LIVESTOCK, AND FISHERY</i> .....	159
5.1	TANAMAN PANGAN / <i>FOOD CROPS</i> .....	173
5.2	HORTIKULTURA / <i>HORTICULTURE</i> .....	182
5.3	PERKEBUNAN / <i>ESTATE CROPS</i> .....	250
5.4	PETERNAKAN / <i>LIVESTOCK</i> .....	267
5.5	PERIKANAN / <i>FISHERY</i> .....	277
	Cover Bab 6.....	310
BAB 6	INDUSTRI, PERTAMBANGAN, DAN ENERGI / <i>INDUSTRY,</i> <i>MINING, AND ENERGY</i> .....	311
6.1	INDUSTRI / <i>INDUSTRY</i> .....	315
6.2	PERTAMBANGAN / <i>MINING</i> .....	338
6.3	ENERGI / <i>ENERGY</i> .....	339
	Cover Bab 7.....	352
BAB 7	PARIWISATA / <i>TOURISM</i> .....	353
	Cover Bab 8.....	370
BAB 8	TRANSPORTASI DAN KOMUNIKASI / <i>TRANSPORTATION AND</i> <i>COMMUNICATION</i> .....	371

8.1	TRANSPORTASI / <i>TRANSPORTATION</i> .....	381
8.2	KOMUNIKASI / <i>COMMUNICATION</i> .....	387
	Cover Bab 9.....	392
BAB 9	PERBANKAN, KOPERASI, DAN HARGA-HARGA / <i>BANKING, COOPERATIVES, AND PRICES</i> .....	393
	Cover Bab 10 .....	404
BAB 10	PENGELUARAN PENDUDUK / <i>POPULATION EXPENDITURE</i> .....	405
	Cover Bab 11 .....	408
BAB 11	PERDAGANGAN / <i>TRADE</i> .....	409
	Cover Bab 12 .....	415
BAB 12	SISTEM NERACA REGIONAL / <i>SYSTEM OF REGIONAL ACCOUNTS</i> .....	416
	Cover Bab 13 .....	441
BAB 13	PERBANDINGAN ANTAR KABUPATEN KOTA / <i>REGENCY MUNICIPAL COMPARISON</i> .....	442
	LAMPIRAN / <i>APPENDIX</i> .....	456

<https://accutechhrabpf.go.id>

## **DAFTAR TABEL / LIST OF TABLES**

1.1.1	Luas Daerah dan Jumlah Pulau Menurut Kecamatan di Kabupaten Aceh Tengah, 2022 Total Area and Number of Islands by Subdistrict in Aceh Tengah Regency, 2022 .....	<b>Error! Bookmark not defined.</b>
1.1.2	Luas Daerah Menurut Kecamatan di Kabupaten Aceh Tengah, 2022 Total Area by Subdistrict in Aceh Tengah Regency, 2022 .....	52
1.1.3	Tinggi Wilayah Menurut Kecamatan di Kabupaten Aceh Tengah, 2022 Altitude by Subdistricts in Aceh Tengah Regency, 2022 .....	53
1.1.4	Jarak Ibukota Tiap Kecamatan ke Ibukota Kabupaten dan Ibukota Provinsi, 2022 Distance from Capital of Subdistricts to The Capital of Regency and The Capital of Province, 2022.....	54
1.2.1	Jumlah Hari Dan Curah Hujan Setiap Bulan Di Kabupaten Aceh Tengah, 2022 Number Of Rain Days And Precipitation Each Month In Aceh Tengah Regency, 2022 .....	55
2.1.1	Jumlah Mukim dan Desa Menurut Kecamatan di Kabupaten Aceh Tengah, 2021-2022 Number of Mukim and Villages by Subdistrict in Aceh Tengah Regency, 2021-2022 .....	61
2.1.2	Klasifikasi Kampung Berdasarkan Kemajuan dan Kemandirian Menurut Kecamatan Di Kabupaten Aceh Tengah, 2022 Classification of Village based on Progress and Independence by Subdistricts in Aceh Tengah Regency, 2022 ....	62
2.1.3	Klasifikasi Kampung Berdasarkan Status Menurut Kecamatan di Kabupaten Aceh Tengah, 2021-2022 Number of Villages by Subdistrict in Aceh Tengah Regency, 2021-2022 .....	63
2.1.4	Tingkat Pendidikan Kepala Kampung Menurut Kecamatan di Kabupaten Aceh Tengah, 2022 Education Level of Village Chief by Subdistricts in Aceh Tengah Regency, 2022 .....	64
2.1.5	Jenis Kelamin Kepala Kampung Menurut Kecamatan di Kabupaten Aceh Tengah, 2021-2022 Village Chief Sex by Subdistrict in Aceh Tengah Regency, 2021-2022	66
2.1.6	Jumlah Badan Usaha Milik Kampung (BUMK) yang aktif, 2021-2022 Number of Active Village-owned Enterprises by Subdistrict Aceh Tengah Regency, 2021-2022 .....	67
2.1.7	Jumlah Bantuan Keuangan Kampung (Rp) di Kabupaten Aceh Tengah, 2021-2022 Amount of Village Financial Aid Number (Rp) in Aceh Tengah Regency, 2021-2022 .....	68
2.1.8	Jumlah Pegawai Negeri Sipil Menurut Jabatan dan Jenis Kelamin, Desember 2022 Number of Government Employees by Occupation and Gender December 2022 .....	69

2.1.9	Jumlah Pegawai Negeri Sipil Menurut Tingkat Pendidikan dan Jenis Kelamin Desember 2022 Number of Government Employees by Educational Level and Gender December 2022 .....	70
2.1.10	Jumlah Pegawai Negeri Sipil Menurut Tingkat Kepangkatan dan Jenis Kelamin Desember 2022 Number of Government Employees by Hierarchy and Gender December 2022.....	71
2.1.11	Banyaknya Perkara Pidana Pada Kejaksaan Negeri Takengon, Bidang Tindak Pidana Umum Lainnya, 2022 Number Of Crime Cases In Attorney Office Of Aceh Tengah Regency, 2022 .....	72
2.1.12	Jumlah Terdakwa Berdasarkan Jenis Kelamin di Kabupaten Aceh Tengah , 2019 – 2022 Number Of Accused by Sex in Aceh Tengah Regency, 2019 - 2022.....	73
2.1.13	Jumlah Terdakwa Berdasarkan Jenis Kelompok Umur di Kabupaten Aceh Tengah , 2019 – 2022 Number Of Accused by Age Group in Aceh Tengah Regency, 2019 - 2022 .....	74
2.1.14	Jumlah Narapidana Rutan Kelas IIB Takengon Menurut Jenis Kelamin dan Bulan, 2022 Number Of Convicted Criminal in Takengon Class IIB Prison by Sex and Month, 2022 .....	75
2.1.15	Banyaknya Organisasi/Perkumpulan Masyarakat di Kabupaten Aceh Tengah, 2022 Number Of Organization/Social Group in Aceh Tengah Regency, 2022 ...	76
2.1.16	Rekapitulasi Penerbitan Buku Tanah di Kantor Pertanahan Aceh Tengah, 2022 Recapitulation of Publishing for Rights of Land Certificate in Landlord Office of Aceh Tengah Regency, 2022 .....	77
2.1.17	Jumlah Kejadian Ditangani Polres Aceh Tengah Tahun 2022 Number Of Cases Resolved By Aceh Tengah Police Department, 2022 .....	78
3.1.1	Penduduk, Laju Pertumbuhan Penduduk per Tahun, Distribusi Persentase Penduduk, Kepadatan Penduduk, Rasio Jenis Kelamin Penduduk Menurut Kecamatan, 2022 Population, Annual Population Growth Rate, Percentage Distribution of Population, Population Density and Population Sex Ratio, 2022	90
3.1.2	Jumlah Penduduk Berdasarkan Kelompok Umur dan Jenis Kelamin di Kabupaten Aceh Tengah, 2022 Population by Age Group and Sex in Aceh Tengah Regency, 2022 .....	93
3.1.3	Jumlah Penduduk Berdasarkan Kecamatan dan Jenis Kelamin di Kabupaten Aceh Tengah, 2022 Population by Subdistrict and Sex in Aceh Tengah Regency, 2022 .....	94
3.1.4	Jumlah Penduduk Berdasarkan Kecamatan dan Kelompok Umur di Kabupaten Aceh Tengah, 2022 Population by Subdistrict and Age Group in Aceh Tengah Regency, 2022.....	95



3.1.5	Angka Beban Ketergantungan (ABK) Berdasarkan Kecamatan di Kabupaten Aceh Tengah, 2022 Dependency Ratio (DR) of Aceh Tengah Regency by Subdistrict and Sex, 2022 .....	96
3.2.1	Penduduk Berusia 15 Tahun ke Atas Menurut Jenis Kegiatan Utama Selama Seminggu yang Lalu dan Jenis Kelamin di Kabupaten Aceh Tengah, 2022 Population Aged 15 Years and Over by Type of Main Activity During the Previous Week and Sex in Aceh Tengah Regency, 2022.....	97
3.2.2	Jumlah Angkatan Kerja dan Bukan Angkatan Kerja Menurut Pendidikan di Kabupaten Aceh Tengah, 2022 Number of Labor Force and not in Labor Force by Education in Aceh Tengah Regency, 2022 .....	98
3.2.3	Penduduk Berumur 15 Tahun Ke Atas yang Bekerja Selama Seminggu yang Lalu Menurut Status Pekerjaan Utama dan Jenis Kelamin di Kabupaten Aceh Tengah, 2022 Population 15 Years of Age and Over who Worked During The Previous Week by Main Employment Status and Sex in Aceh Tengah Regency, 2022 ..	100
3.2.4	Jumlah Penduduk Usia 15 Tahun ke Atas yang Bekerja Berdasarkan Lapangan Usaha Pekerjaan Utama di Kabupaten Aceh Tengah, 2022 Number of Poulation 15 Years of Age and Over Who Worked by Industry in Aceh Tengah Regency, 2022 .....	101
3.2.5	Jumlah Pencari Kerja yang Terdaftar Menurut Jenis Kelamin dan Tingkat Pendidikan di Kabupaten Aceh Tengah, 2022 Number of Registered Job Seekers by Sex and Education Level in Aceh Tengah Regency, 2022.....	102
3.2.6	Jumlah Tenaga Kerja Asing yang Bekerja Berdasarkan Perusahaan di Kabupaten Aceh Tengah, 2022 Number of Foreign Workers Working by Company in Aceh Tengah Regency, 2022 .....	103
3.2.7	Jumlah Pelatihan Berbasis Masyarakat yang Diadakan Dinas Tenaga Kerja dan Transmigrasi Kabupaten Aceh Tengah, 2022 Number of Community-Based Trainings Held by The Manpower and Transmigration Office of Aceh Tengah Regency, 2022 .....	104
4.1.1	Jumlah Sekolah Menurut Status di Kabupaten Aceh Tengah, 2022 Number Of School by Status In Aceh Tengah Regency, 2022.....	121
4.1.2	Jumlah Sekolah, Guru & Murid Taman Kanak-kanak (TK) Negeri di Kabupaten Aceh Tengah, 2022 Number Of School, Teacher & Student at State Kindergarten in Aceh Tengah Regency, 2022.....	122
4.1.3	Jumlah Sekolah, Guru & Murid Taman Kanak-kanak (TK) Swasta di Kabupaten Aceh Tengah, 2022 Number Of School, Teacher & Student at Private Kindergarten in Aceh Tengah Regency, 2022 .....	123
4.1.4	Jumlah Sekolah, Guru & Murid Raudhatul Athfal (RA) Negeri di Kabupaten Aceh Tengah, 2022 Number Of School, Teacher & Student at State Islamic Kindergarten in Aceh Tengah Regency, 2022.....	124

4.1.5	Jumlah Sekolah, Guru & Murid Raudhatul Athfal (RA) Swasta di Kabupaten Aceh Tengah, 2022 Number Of School, Teacher & Student at Private Islamic Kindergarten in Aceh Tengah Regency, 2022.....	125
4.1.6	Jumlah Sekolah, Guru & Murid Sekolah Dasar (SD) Negeri di Kabupaten Aceh Tengah, 2022 Number Of School, Teacher & Student at State Elementary School in Aceh Tengah Regency, 2022 .....	126
4.1.7	Jumlah Sekolah, Guru & Murid Sekolah Dasar (SD) Swasta di Kabupaten Aceh Tengah, 2022 Number Of School, Teacher & Student at Private Elementary School in Aceh Tengah Regency, 2022.....	127
4.1.8	Partisipasi Ujian Nasional Tingkat Sekolah Dasar (SD) di Kabupaten Aceh Tengah, 2022 Participation of Natinal Exam for Elementary School in Aceh Tengah Regency, 2022 .....	128
4.1.9	Jumlah Sekolah, Guru & Murid Madrasah Ibtidaiyah (MI) Negeri di Kabupaten Aceh Tengah, 2022 Number Of School, Teacher & Student at State Islamic Elementary School in Aceh Tengah Regency, 2022.....	129
4.1.10	Jumlah Sekolah, Guru & Murid Madrasah Ibtidaiyah (MI) Swasta di Kabupaten Aceh Tengah, 2022 Number Of School, Teacher & Student at Private Islamic Elementary School in Aceh Tengah Regency, 2022.....	130
4.1.11	Partisipasi Ujian Nasional Tingkat Madrasah Ibtidaiyah (MI) di Kabupaten Aceh Tengah, 2022 Participation of Natinal Exam for Islamic Elementary School in Aceh Tengah Regency, 2022 .....	131
4.1.12	Jumlah Sekolah, Guru & Murid Sekolah Menengah Pertama (SMP) Negeri di Kabupaten Aceh Tengah, 2022 Number Of School, Teacher & Student at State Junior High School Elementary School in Aceh Tengah Regency, 2022 .....	132
4.1.13	Jumlah Sekolah, Guru & Murid Sekolah Menengah Pertama (SMP) Swasta di Kabupaten Aceh Tengah, 2022 Number Of School, Teacher & Student at Private Junior High School Elementary School in Aceh Tengah Regency, 2022 .....	133
4.1.14	Partisipasi Ujian Nasional Tingkat Sekolah Menengah Pertama (SMP) di Kabupaten Aceh Tengah, 2022 Participation of Natinal Exam for Junior High School in Aceh Tengah Regency, 2022.....	134
4.1.15	Jumlah Sekolah, Guru & Murid Sekolah Madrasah Tsanawiyah (MTs) Negeri di Kabupaten Aceh Tengah, 2022 Number Of School, Teacher & Student at State Islamic Junior High School Elementary School in Aceh Tengah Regency, 2022.....	135
4.1.16	Jumlah Sekolah, Guru & Murid Madrasah Tsanawiyah (MTs) Swasta di Kabupaten Aceh Tengah, 2022 Number Of School, Teacher & Student at Private Islamic Junior High School Elementary School in Aceh Tengah Regency, 2022.....	136
4.1.17	Partisipasi Ujian Nasional Tingkat Madrasah Tsanawiyah (MTs) di Kabupaten Aceh Tengah, 2022 Participation of Natinal Exam for Islamic Junior High School in Aceh Tengah Regency, 2022 .....	137

4.1.18	Jumlah Sekolah, Guru & Murid Sekolah Menengah Atas (SMA) Negeri di Kabupaten Aceh Tengah, 2022 Number Of School, Teacher & Student at State Senior High School School in Aceh Tengah Regency, 2022 .....	138
4.1.19	Jumlah Sekolah, Guru & Murid Sekolah Menengah Atas (SMA) Swasta di Kabupaten Aceh Tengah, 2022 Number Of School, Teacher & Student at Private Senior High Schooin Aceh Tengah Regency, 2022.....	139
4.1.20	Partisipasi Ujian Nasional Tingkat Sekolah Menengah Atas (SMA) di Kabupaten Aceh Tengah, 2022 Participation of Natinal Exam for Senior High School in Aceh Tengah Regency, 2022.....	140
4.1.21	Jumlah Sekolah, Guru & Murid Sekolah Menengah Kejuruan (SMK) Negeri di Kabupaten Aceh Tengah, 2022 Number Of School, Teacher & Student at State Vocational School in Aceh Tengah Regency, 2022 .....	141
4.1.22	Jumlah Sekolah, Guru & Murid Sekolah Menengah Kejuruan (SMK) Swasta di Kabupaten Aceh Tengah, 2022 Number Of School, Teacher & Student at Private Vocational School in Aceh Tengah Regency, 2022 .....	142
4.1.23	Partisipasi Ujian Nasional Tingkat Sekolah Menengah Kejuruan (SMK) di Kabupaten Aceh Tengah, 2022 Participation of Natinal Exam for Vocational School in Aceh Tengah Regency, 2022 .....	143
4.1.24	Jumlah Sekolah, Guru & Murid Sekolah Madrasah Aliyah (MA) Negeri di Kabupaten Aceh Tengah, 2022 Number Of School, Teacher & Student at State Islamic Junior High School Elementary School in Aceh Tengah Regency, 2022.....	144
4.1.25	Jumlah Sekolah, Guru & Murid Madrasah Aliyah (MA) Swasta di Kabupaten Aceh Tengah, 2022 Number Of School, Teacher & Student at Private Islamic Junior High School Elementary School in Aceh Tengah Regency, 2022.....	145
4.1.26	Partisipasi Ujian Nasional Tingkat Madrasah Aliyah (MA) di Kabupaten Aceh Tengah, 2022 Participation of Natinal Exam for Islamic Junior High School in Aceh Tengah Regency, 2022.....	146
4.1.27	Jumlah Sekolah, Guru & Murid Sekolah Menengah Atas (SMA) Luar Biasa Negeri di Kabupaten Aceh Tengah, 2022 Number Of School, Teacher & Student at Special State Senior High School in Aceh Tengah Regency, 2022 .....	147
4.1.28	Jumlah Sekolah, Guru & Murid Sekolah Menengah Atas (SMA) Luar Biasa Swasta di Kabupaten Aceh Tengah, 2022 Number Of School, Teacher & Student at Special State Senior High School in Aceh Tengah Regency, 2022 .....	148
4.1.29	Partisipasi Ujian Nasional Tingkat Menengah Atas (SMA) Luar Biasa di Kabupaten Aceh Tengah, 2022 Participation of Natinal Exam for Special Senior High School in Aceh Tengah Regency, 2022 .....	149
4.1.30	Jumlah Peserta Program Paket A-B-C dan Keaksaraan Fungsional (KF) di Kabupaten Aceh Tengah, 2022 Number of Participants of Functionality Programs In Aceh Tengah Regency, 2022 .....	150

4.2.1	Jumlah Fasilitas Kesehatan Menurut Kecamatan di Kabupaten Aceh Tengah, 2022 Number Of Health Facility by Subdistrict In Aceh Tengah Regency, 2022 151	151
4.2.2	Banyaknya PBF, Apotek, dll Menurut Jenisnya di Kabupaten Aceh Tengah, 2019-2022 Numbers Of PBF, Chemists, and Others by Type in Aceh Tengah Regency, 2019-2022 .....	153
4.2.3	Jumlah Tenaga Kesehatan Menurut Kecamatan di Kabupaten Aceh Tengah, 2022 Number Of Health Workers by Subdistrict in Aceh Tengah Regency, 2022 154	154
4.2.4	Jumlah Kasus 10 Penyakit Terbanyak di Kabupaten Aceh Tengah, 2022 10 Top Disease in Aceh Tengah Regency, 2022 .....	155
4.3.1	Jumlah Kasus Cerai Talak dan Gugat menurut Kecamatan di Kabupaten Aceh Tengah, 2022 Number of Divorce and Lawsuit Divorce Cases by District in in Aceh Tengah Regency, 2022 .....	156
4.3.2	Jumlah Pernikahan menurut Kecamatan di Kabupaten Aceh Tengah, 2022 Number of Marriages by District Aceh Tengah Regency, 2022 .....	157
5.1.1	Rekap Luas Tanam, Luas Panen & Produksi Tanaman Pangan di Kabupaten Aceh Tengah, 2022 Planted Area, Harvested Area & Production Of Food Crops In Aceh Tengah Regency, 2022 .....	173
5.1.2	Luas Tanam, Luas Panen & Produksi Padi Ladang di Kabupaten Aceh Tengah, 2022 Planted Area, Harvested Area & Production Of Field Rice by Subdistrict in Aceh Tengah Regency, 2022 .....	174
5.1.3	Luas Tanam, Luas Panen & Produksi Padi Sawah di Kabupaten Aceh Tengah, 2022 Planted Area, Harvested Area & Production Of Paddy Rice by Subdistrict in Aceh Tengah Regency, 2022 .....	175
5.1.4	Luas Tanam, Luas Panen & Produksi Jagung di Kabupaten Aceh Tengah, 2022 Planted Area, Harvested Area & Production Of Corn by Subdistrict in Aceh Tengah Regency, 2022 .....	176
5.1.5	Luas Tanam, Luas Panen & Produksi Kedelai di Kabupaten Aceh Tengah, 2022 Planted Area, Harvested Area & Production Of Soya Bean by Subdistrict in Aceh Tengah Regency, 2022 .....	177
5.1.6	Luas Tanam, Luas Panen & Produksi Ubi Kayu di Kabupaten Aceh Tengah, 2022 Planted Area, Harvested Area & Production Of Cassava by Subdistrict in Aceh Tengah Regency, 2022 .....	178
5.1.7	Luas Tanam, Luas Panen & Produksi Ubi Jalar di Kabupaten Aceh Tengah, 2022 Planted Area, Harvested Area & Production Of Sweet Potato by Subdistrict in Aceh Tengah Regency, 2022 .....	179

5.1.8	Luas Tanam, Luas Panen & Produksi Kacang Tanah di Kabupaten Aceh Tengah, 2022 Planted Area, Harvested Area & Production Of Peanuts by Subdistrict in Aceh Tengah Regency, 2022.....	180
5.1.9	Luas Tanam, Luas Panen & Produksi Ganyong di Kabupaten Aceh Tengah, 2022 Planted Area, Harvested Area & Production Of Canna by Subdistrict in Aceh Tengah Regency, 2022 .....	181
5.1.10	Rekap Luas Tanam, Luas Panen & Produksi Tanaman Sayuran dan Buah Semusim di Kabupaten Aceh Tengah, 2022 Planted Area, Harvested Area & Production Of Seasonal Vegetables and Fruits in Aceh Tengah Regency, 2022 182	
5.1.11	Luas Tanam, Luas Panen & Produksi Bawang Daun di Kabupaten Aceh Tengah, 2022 Planted Area, Harvested Area & Production Of Red Onion by Subdistrict in Aceh Tengah Regency, 2022.....	183
5.1.12	Luas Tanam, Luas Panen & Produksi Bawang Merah di Kabupaten Aceh Tengah, 2022 Planted Area, Harvested Area & Production Of Garlic by Subdistrict in Aceh Tengah Regency, 2022.....	184
5.1.13	Luas Tanam, Luas Panen & Produksi Bawang Putih di Kabupaten Aceh Tengah, 2022 Planted Area, Harvested Area & Production Of Spring Onion by Subdistrict in Aceh Tengah Regency, 2022.....	185
5.1.14	Luas Tanam, Luas Panen & Produksi Kembang Kol di Kabupaten Aceh Tengah, 2022 Planted Area, Harvested Area & Production Of Potato by Subdistrict in Aceh Tengah Regency, 2022.....	186
5.1.15	Luas Tanam, Luas Panen & Produksi Kentang di Kabupaten Aceh Tengah, 2022 Planted Area, Harvested Area & Production Of Cabbage by Subdistrict in Aceh Tengah Regency, 2022 .....	187
5.1.16	Luas Tanam, Luas Panen & Produksi Kubis di Kabupaten Aceh Tengah, 2022 Planted Area, Harvested Area & Production Of Cauliflower by Subdistrict in Aceh Tengah Regency, 2022.....	188
5.1.17	Luas Tanam, Luas Panen & Produksi Petsai/ Sawi di Kabupaten Aceh Tengah, 2022 Planted Area, Harvested Area & Production Of Petsai/ Mustard by Subdistrict in Aceh Tengah Regency, 2022.....	189
5.1.18	Luas Tanam, Luas Panen & Produksi Wortel di Kabupaten Aceh Tengah, 2022 Planted Area, Harvested Area & Production Of Carrot by Subdistrict in Aceh Tengah Regency, 2022 .....	190
5.1.19	Luas Tanam, Luas Panen & Produksi Bayam di Kabupaten Aceh Tengah, 2022 Planted Area, Harvested Area & Production Of Turnip by Subdistrict in Aceh Tengah Regency, 2022 .....	191

5.1.20	Luas Tanam, Luas Panen & Produksi Buncis di Kabupaten Aceh Tengah, 2022 Planted Area, Harvested Area & Production Of Red Beans by Subdistrict in Aceh Tengah Regency, 2022 .....	192
5.1.21	Luas Tanam, Luas Panen & Produksi Cabe Besardi Kabupaten Aceh Tengah, 2022 Planted Area, Harvested Area & Production Of Long Beans by Subdistrict in Aceh Tengah Regency, 2022 .....	193
5.1.22	Luas Tanam, Luas Panen & Produksi Cabe Keriting di Kabupaten Aceh Tengah, 2022 Planted Area, Harvested Area & Production Of Big Chili by Subdistrict in Aceh Tengah Regency, 2022 .....	194
5.1.23	Luas Tanam, Luas Panen & Produksi Cabe Rawit di Kabupaten Aceh Tengah, 2022 Planted Area, Harvested Area & Production Of Cayyene Pepper by Subdistrict in Aceh Tengah Regency, 2022 .....	195
5.1.24	Luas Tanam, Luas Panen & Produksi Jamur Tiram di Kabupaten Aceh Tengah, 2022 Planted Area, Harvested Area & Production Of Paprika by Subdistrict in Aceh Tengah Regency, 2022 .....	196
5.1.25	Luas Tanam, Luas Panen & Produksi Jamur Merang di Kabupaten Aceh Tengah, 2022 Planted Area, Harvested Area & Production Of Mold by Subdistrict in Aceh Tengah Regency, 2022 .....	197
5.1.26	Luas Tanam, Luas Panen & Produksi Jamur Lainnya di Kabupaten Aceh Tengah, 2022 Planted Area, Harvested Area & Production Of Tomatoes by Subdistrict in Aceh Tengah Regency, 2022 .....	198
5.1.27	Luas Tanam, Luas Panen & Produksi Kacang Panjang di Kabupaten Aceh Tengah, 2022 Planted Area, Harvested Area & Production Of Eggplant by Subdistrict in Aceh Tengah Regency, 2022 .....	199
5.1.28	Luas Tanam, Luas Panen & Produksi Kangkung di Kabupaten Aceh Tengah, 2022 Planted Area, Harvested Area & Production Of Tomatoes by Subdistrict in Aceh Tengah Regency, 2022 .....	200
5.1.29	Luas Tanam, Luas Panen & Produksi Mentimundi Kabupaten Aceh Tengah, 2022 Planted Area, Harvested Area & Production Of Beans by Subdistrict in Aceh Tengah Regency, 2022 .....	201
5.1.30	Luas Tanam, Luas Panen & Produksi Labu Siam di Kabupaten Aceh Tengah, 2022 Planted Area, Harvested Area & Production Of Cucumber by Subdistrict in Aceh Tengah Regency, 2022 .....	202
5.1.31	Luas Tanam, Luas Panen & Produksi Paprika di Kabupaten Aceh Tengah, 2022 Planted Area, Harvested Area & Production Of Chayote by Subdistrict in Aceh Tengah Regency, 2022 .....	203
5.1.32	Luas Tanam, Luas Panen & Produksi Terong di Kabupaten Aceh Tengah, 2022 Planted Area, Harvested Area & Production Of Spinach by Subdistrict in Aceh Tengah Regency, 2022 .....	204

5.1.33	Luas Tanam, Luas Panen & Produksi Tomatdi Kabupaten Aceh Tengah, 2022 Planted Area, Harvested Area & Production Of Spinach by Subdistrict in Aceh Tengah Regency, 2022 .....	205
5.1.34	Luas Tanam, Luas Panen & Produksi Melon di Kabupaten Aceh Tengah, 2022 Planted Area, Harvested Area & Production Of Melon by Subdistrict in Aceh Tengah Regency, 2022 .....	206
5.1.35	Luas Tanam, Luas Panen & Produksi Semangka di Kabupaten Aceh Tengah, 2022 Planted Area, Harvested Area & Production Of Watermelon by Subdistrict in Aceh Tengah Regency, 2022.....	207
5.1.36	Luas Tanam, Luas Panen & Produksi Belawah di Kabupaten Aceh Tengah, 2022 Planted Area, Harvested Area & Production Of Cantaloupe by Subdistrict in Aceh Tengah Regency, 2022.....	208
5.1.37	Luas Tanam, Luas Panen & Produksi Stroberi di Kabupaten Aceh Tengah, 2022 Planted Area, Harvested Area & Production Of Strawberry by Subdistrict in Aceh Tengah Regency, 2022.....	209
5.1.38	Rekap Luas Tanam, Luas Panen & Produksi Tanaman Buah-buahan di Kabupaten Aceh Tengah, 2022 Planted Area, Harvested Area & Production Of Fruit Plant In Aceh Tengah Regency, 2022 .....	210
5.1.39	Luas Penanaman Baru, Luas yang Menghasilkan dan Produksi Alpukat Menurut kecamatan di Kabupaten Aceh Tengah, 2022 Planted Area, Produced Area & Production Of Avocado by Subdistrict in Aceh Tengah Regency, 2022 .....	211
5.1.40	Luas Penanaman Baru, Luas yang Menghasilkan dan Produksi Anggur Menurut kecamatan di Kabupaten Aceh Tengah, 2022 Planted Area, Produced Area & Production Of Grape by Subdistrict in Aceh Tengah Regency, 2022 .....	212
5.1.41	Luas Penanaman Baru, Luas yang Menghasilkan dan Produksi Apel Menurut kecamatan di Kabupaten Aceh Tengah, 2022 Planted Area, Produced Area & Production Of Apple by Subdistrict in Aceh Tengah Regency, 2022 .....	213
5.1.42	Luas Penanaman Baru, Luas yang Menghasilkan dan Produksi Belimbing Menurut kecamatan di Kabupaten Aceh Tengah, 2022 Planted Area, Produced Area & Production Of Star Fruit by Subdistrict in Aceh Tengah Regency, 2022 214	
5.1.43	Luas Penanaman Baru, Luas yang Menghasilkan dan ProduksiBuah Naga Menurut kecamatan di Kabupaten Aceh Tengah, 2022 Planted Area, Produced Area & Production Of Dragon Fruit by Subdistrict in Aceh Tengah Regency, 2022 215	
5.1.44	Luas Penanaman Baru, Luas yang Menghasilkan dan Produksi Duku/Langsar/Kokosan Menurut kecamatan di Kabupaten Aceh Tengah, 2022 Planted Area, Produced Area & Production Of Water Apple by Subdistrict in Aceh Tengah Regency, 2022.....	216



- 5.1.45 Luas Penanaman Baru, Luas yang Menghasilkan dan Produksi Durian Menurut kecamatan di Kabupaten Aceh Tengah, 2022 Planted Area, Produced Area & Production Of Durian by Subdistrict in Aceh Tengah Regency, 2022.....217
- 5.1.46 Luas Penanaman Baru, Luas yang Menghasilkan dan Produksi Jambu Air Menurut kecamatan di Kabupaten Aceh Tengah, 2022 Planted Area, Produced Area & Production Of Orange by Subdistrict in Aceh Tengah Regency, 2022..218
- 5.1.47 Luas Penanaman Baru, Luas yang Menghasilkan dan Produksi Jambu Biji Menurut kecamatan di Kabupaten Aceh Tengah, 2022 Planted Area, Produced Area & Production Of Guava by Subdistrict in Aceh Tengah Regency, 2022 ...219
- 5.1.48 Luas Penanaman Baru, Luas yang Menghasilkan dan Produksi Jeruk Lemon Menurut kecamatan di Kabupaten Aceh Tengah, 2022 Planted Area, Produced Area & Production Of Lemon by Subdistrict in Aceh Tengah Regency, 2022...220
- 5.1.49 Luas Penanaman Baru, Luas yang Menghasilkan dan Produksi Jeruk Pamelo Menurut kecamatan di Kabupaten Aceh Tengah, 2022 Planted Area, Produced Area & Production Of Jackfruit by Subdistrict in Aceh Tengah Regency, 2022 221
- 5.1.50 Luas Penanaman Baru, Luas yang Menghasilkan dan Produksi Jeruk Siam/ Keprok Menurut kecamatan di Kabupaten Aceh Tengah, 2022 Planted Area, Produced Area & Production Of Pineapple by Subdistrict in Aceh Tengah Regency, 2022.....222
- 5.1.51 Luas Penanaman Baru, Luas yang Menghasilkan dan Produksi Lengkeng Menurut kecamatan di Kabupaten Aceh Tengah, 2022 Planted Area, Produced Area & Production Of Papaya by Subdistrict in Aceh Tengah Regency, 2022..223
- 5.1.52 Luas Penanaman Baru, Luas yang Menghasilkan dan Produksi Mangga Menurut kecamatan di Kabupaten Aceh Tengah, 2022 Planted Area, Produced Area & Production Of Banana by Subdistrict in Aceh Tengah Regency, 2022 .....224
- 5.1.53 Luas Penanaman Baru, Luas yang Menghasilkan dan Produksi Manggis Menurut kecamatan di Kabupaten Aceh Tengah, 2022 Planted Area, Produced Area & Production Of Rambutan by Subdistrict in Aceh Tengah Regency, 2022.....225
- 5.1.54 Luas Penanaman Baru, Luas yang Menghasilkan dan Produksi Nanas Menurut kecamatan di Kabupaten Aceh Tengah, 2022 Planted Area, Produced Area & Production Of Pineapple by Subdistrict in Aceh Tengah Regency, 2022.....226
- 5.1.55 Luas Penanaman Baru, Luas yang Menghasilkan dan ProduksiNangka Menurut kecamatan di Kabupaten Aceh Tengah, 2022 Planted Area, Produced Area & Production Of Sapodilla Fruit by Subdistrict in Aceh Tengah Regency, 2022...227
- 5.1.56 Luas Penanaman Baru, Luas yang Menghasilkan dan Produksi Pepaya Menurut kecamatan di Kabupaten Aceh Tengah, 2022 Planted Area, Produced Area & Production Of Papaya Fruit by Subdistrict in Aceh Tengah Regency, 2022 .....228

- 5.1.57 Luas Penanaman Baru, Luas yang Menghasilkan dan Produksi Pisang Menurut kecamatan di Kabupaten Aceh Tengah, 2022 Planted Area, Produced Area & Production Of Banana by Subdistrict in Aceh Tengah Regency, 2022 ..... 229
- 5.1.58 Luas Penanaman Baru, Luas yang Menghasilkan dan Produksi Rambutan Menurut kecamatan di Kabupaten Aceh Tengah, 2022 Planted Area, Produced Area & Production Of Rambutan by Subdistrict in Aceh Tengah Regency, 2022  
230
- 5.1.59 Luas Penanaman Baru, Luas yang Menghasilkan dan Produksi Salak Menurut kecamatan di Kabupaten Aceh Tengah, 2022 Planted Area, Produced Area & Production Of Apple by Subdistrict in Aceh Tengah Regency, 2022 ..... 231
- 5.1.60 Luas Penanaman Baru, Luas yang Menghasilkan dan Produksi Sawo Menurut kecamatan di Kabupaten Aceh Tengah, 2022 Planted Area, Produced Area & Production Of Grape by Subdistrict in Aceh Tengah Regency, 2022 ..... 232
- 5.1.61 Luas Penanaman Baru, Luas yang Menghasilkan dan Produksi Sirsak Menurut kecamatan di Kabupaten Aceh Tengah, 2022 Planted Area, Produced Area & Production Of Melinjo by Subdistrict in Aceh Tengah Regency, 2022..... 233
- 5.1.62 Luas Penanaman Baru, Luas yang Menghasilkan dan Produksi Sukun Menurut kecamatan di Kabupaten Aceh Tengah, 2022 Planted Area, Produced Area & Production Of Petai by Subdistrict in Aceh Tengah Regency, 2022..... 234
- 5.1.63 Luas Penanaman Baru, Luas yang Menghasilkan dan Produksi Melinjo Menurut kecamatan di Kabupaten Aceh Tengah, 2022 Planted Area, Produced Area & Production Of Jengkol by Subdistrict in Aceh Tengah Regency, 2022 ..... 235
- 5.1.64 Rekap Luas Penanaman Baru, Luas yang Menghasilkan dan Produksi Tanaman Biofarmaka di Kabupaten Aceh Tengah, 2022 Planted Area, Produced Area and Production Of Biopharmaceutical Plant In Aceh Tengah Regency, 2022 ..... 236
- 5.1.65 Luas Penanaman Baru, Luas yang Menghasilkan dan Produksi Jahe Menurut kecamatan di Kabupaten Aceh Tengah, 2022 Planted Area, Produced Area and Production Of Ginger by Subdistrict in Aceh Tengah Regency, 2022 ..... 237
- 5.1.66 Luas Penanaman Baru, Luas yang Menghasilkan dan Produksi Jeruk Nipis Menurut kecamatan di Kabupaten Aceh Tengah, 2022 Planted Area, Produced Area and Production Of Galangal by Subdistrict in Aceh Tengah Regency, 2022  
238
- 5.1.67 Luas Penanaman Baru, Luas yang Menghasilkan dan Produksi Kapulaga Menurut kecamatan di Kabupaten Aceh Tengah, 2022 Planted Area, Produced Area and Production Of Kencur by Subdistrict in Aceh Tengah Regency, 2022  
239
- 5.1.68 Luas Penanaman Baru, Luas yang Menghasilkan dan Produksi Kencur Menurut kecamatan di Kabupaten Aceh Tengah, 2022 Planted Area, Produced Area and Production Of Turmeric by Subdistrict in Aceh Tengah Regency, 2022 ..... 240

5.1.69	Luas Penanaman Baru, Luas yang Menghasilkan dan Produksi Kunyit Menurut kecamatan di Kabupaten Aceh Tengah, 2022 Planted Area, Produced Area and Production Of Lempuyang by Subdistrict in Aceh Tengah Regency, 2022 .....	241
5.1.70	Luas Penanaman Baru, Luas yang Menghasilkan dan Produksi Laos/Lengkuas Menurut kecamatan di Kabupaten Aceh Tengah, 2022 Planted Area, Produced Area and Production Of Temulawak by Subdistrict in Aceh Tengah Regency, 2022 .....	242
5.1.71	Luas Penanaman Baru, Luas yang Menghasilkan dan Produksi Lempuyang Menurut kecamatan di Kabupaten Aceh Tengah, 2022 Planted Area, Produced Area and Production Of Temu Ireng by Subdistrict in Aceh Tengah Regency, 2022 .....	243
5.1.72	Luas Penanaman Baru, Luas yang Menghasilkan dan Produksi Lidah Buaya Menurut kecamatan di Kabupaten Aceh Tengah, 2022 Planted Area, Produced Area and Production Of Dlingo/ Dringo by Subdistrict in Aceh Tengah Regency, 2022 .....	244
5.1.73	Luas Penanaman Baru, Luas yang Menghasilkan dan Produksi Mahkota Dewa Menurut kecamatan di Kabupaten Aceh Tengah, 2022 Planted Area, Produced Area and Production Of Kapulaga by Subdistrict in Aceh Tengah Regency, 2022	245
5.1.74	Luas Penanaman Baru, Luas yang Menghasilkan dan Produksi Mengkudu/ Pace Menurut kecamatan di Kabupaten Aceh Tengah, 2022 Planted Area, Produced Area and Production Of Mengkudu/ Pace by Subdistrict in Aceh Tengah Regency, 2022 .....	246
5.1.75	Luas Penanaman Baru, Luas yang Menghasilkan dan Produksi Sambiloto Menurut kecamatan di Kabupaten Aceh Tengah, 2022 Planted Area, Produced Area and Production Of Mahkota Dewa by Subdistrict in Aceh Tengah Regency, 2022 .....	247
5.1.76	Luas Penanaman Baru, Luas yang Menghasilkan dan Produksi Serai Menurut kecamatan di Kabupaten Aceh Tengah, 2022 Planted Area, Produced Area and Production Of Keji Beling by Subdistrict in Aceh Tengah Regency, 2022 .....	248
5.1.77	Luas Penanaman Baru, Luas yang Menghasilkan dan Produksi Temu Ireng Menurut kecamatan di Kabupaten Aceh Tengah, 2022 Planted Area, Produced Area and Production Of Sambiloto by Subdistrict in Aceh Tengah Regency, 2022	249
5.2.1	Rekap Perkembangan Luas Areal, Produksi, dan Produktivitas Komoditas Perkebunan Rakyat Tanaman Tahunan di Kabupaten Aceh Tengah, 2022 Planted Area, Production, and Productivity of Annual Plantation In Aceh Tengah Regency, 2022 .....	250

5.2.2	Rekap Perkembangan Luas Areal, Produksi, dan Produktivitas Komoditas Perkebunan Rakyat Tanaman Semusim di Kabupaten Aceh Tengah, 2022 Planted Area, Production, and Productivity of Seasonal Plantation In Aceh Tengah Regency, 2022 .....	252
5.2.3	Luas Areal dan Produksi Tanaman Perkebunan Kopi Arabika di Kabupaten Aceh Tengah, 2022 Area and production Of Arabica Coffee Plant In Aceh Tengah Regency, 2022 .....	253
5.2.4	Luas Areal dan Produksi Tanaman Perkebunan Kopi Robusta di Kabupaten Aceh Tengah, 2022 Area and production Of Robusta Coffee Plant In Aceh Tengah Regency, 2022 .....	254
5.2.5	Luas Areal dan Produksi Tanaman Perkebunan Tebu di Kabupaten Aceh Tengah, 2022 Area and production Of Sugar Cane Plant In Aceh Tengah Regency, 2022 .....	255
5.2.6	Luas Areal dan Produksi Tanaman Perkebunan Kemiri di Kabupaten Aceh Tengah, 2022 Area and production Of Candlenut Plant In Aceh Tengah Regency, 2022 .....	256
5.2.7	Luas Areal dan Produksi Tanaman Perkebunan Casiavera di Kabupaten Aceh Tengah, 2022 Area and production Of Casiavera Plant In Aceh Tengah Regency, 2022 .....	257
5.2.8	Luas Areal dan Produksi Tanaman Perkebunan Kakao di Kabupaten Aceh Tengah, 2022 Area and production Of Cacao Plant In Aceh Tengah Regency, 2022 .....	258
5.2.9	Luas Areal dan Produksi Tanaman Perkebunan Pinang di Kabupaten Aceh Tengah, 2022 Area and production Of Areca Nut Plant In Aceh Tengah Regency, 2022 .....	259
5.2.10	Luas Areal dan Produksi Tanaman Perkebunan Kapulaga di Kabupaten Aceh Tengah, 2022 Area and production Of Cardamon Plant In Aceh Tengah Regency, 2022 .....	260
5.2.11	Luas Areal dan Produksi Tanaman Perkebunan Aren di Kabupaten Aceh Tengah, 2022 Area and production Of Sugar Palm Plant In Aceh Tengah Regency, 2022 .....	261
5.2.12	Luas Areal dan Produksi Tanaman Perkebunan Kelapa Dalam di Kabupaten Aceh Tengah, 2022 Area and production Of Coconut Plant In Aceh Tengah Regency, 2022 .....	262
5.2.13	Luas Areal dan Produksi Tanaman Perkebunan Lada di Kabupaten Aceh Tengah, 2022 Area and production Of Pepper Plant In Aceh Tengah Regency, 2022...	263
5.2.14	Luas Areal dan Produksi Tanaman Perkebunan Pala di Kabupaten Aceh Tengah, 2022 Area and production Of Nugmeg Plant In Aceh Tengah Regency, 2022.	264

5.2.15	Luas Areal dan Produksi Tanaman Perkebunan Tembakau di Kabupaten Aceh Tengah, 2022 Area and production Of Tobacco Plant In Aceh Tengah Regency, 2022 .....	265
5.2.16	Luas Areal dan Produksi Tanaman Perkebunan Serewangi di Kabupaten Aceh Tengah, 2022 Area and production Of Lemon Grass Plant In Aceh Tengah Regency, 2022.....	266
5.3.1	Populasi Ternak Besar Menurut Kecamatan di Kabupaten Aceh Tengah, 2022 Population Of Livestock by Subdistrict In Aceh Tengah Regency, 2022 .....	267
5.3.2	Populasi Ternak Kecil Menurut Kecamatan di Kabupaten Aceh Tengah, 2022 Population Of Livestock by Subdistrict In Aceh Tengah Regency, 2022 .....	269
5.3.3	Jumlah Pematangan Ternak Besar yang Tercatat di Rumah Potong Hewan Menurut Kecamatan di Kabupaten Aceh Tengah, 2022 Number Of Livestock Slaughtered at Slaughtered House by Subdistrict In Aceh Tengah Regency, 2022	270
5.3.4	Jumlah Pematangan Ternak Kecil yang Tercatat di Rumah Potong Hewan Menurut Kecamatan di Kabupaten Aceh Tengah, 2022 Number Of Poultry Slaughtered at Slaughtered House by Subdistrict In Aceh Tengah Regency, 2022	272
5.3.5	Produksi Daging Ternak Besar (Kg) Menurut Kecamatan di Kabupaten Aceh Tengah, 2022 Livestock Meat Production (Kg) by Subdistrict In Aceh Tengah Regency, 2022.....	273
5.3.6	Produksi Daging Ternak Kecil (Kg) Menurut Kecamatan di Kabupaten Aceh Tengah, 2022 Poultry Meat Production (Kg) by Subdistrict In Aceh Tengah Regency, 2022.....	275
5.3.7	Jumlah Ternak yang Keluar dari dan Masuk ke Kabupaten Aceh Tengah, 2022 Number Of Exported and Imported Livestock in Aceh Tengah Regency, 2022	276
5.4.1	Luas Areal Eksisting Budidaya Perikanan (Ha) Berdasarkan Jenis Budidaya Ikan Menurut Kecamatan di Kabupaten Aceh Tengah, 2022 Aquaculture Existing Area (Ha) Based of Type of Aquaculture by Subdistrict in Aceh Tengah Regency, 2022 .....	277
5.4.2	Jumlah Pembudidaya Ikan (Orang) Berdasarkan Jenis Budidaya Ikan Menurut Kecamatan di Kabupaten Aceh Tengah, 2022 Number of Fish Farmer (Person) Based on Type of Aquaculture by Subdistrict in Aceh Tengah Regency, 2022.	280
5.4.3	Produksi Perikanan Budidaya (Ton) Berdasarkan Jenis Budidaya Ikan Menurut Kecamatan Di Kabupaten Aceh Tengah, 2022 Aquaculture Production (Ton) Based of Type of Aquaculture by Subdistrict in Aceh Tengah Regency, 2022..	283
5.4.4	Produksi Perikanan Budidaya (Ton) Berdasarkan Jenis Ikan Menurut Kecamatan di Kabupaten Aceh Tengah, 2022 Aquaculture Production (Ton) Based of Type of Fish by Subdistrict in Aceh Tengah Regency, 2022 .....	286

5.4.5	Produksi dan Nilai Produksi Perikanan Budidaya Berdasarkan Jenis Budidaya Ikan Menurut Kecamatan di Kabupaten Aceh Tengah, 2022 Production and Value of Aquaculture Production Based of Type of Aquaculture by District in Central Aceh Regency, 2022.....	288
5.4.6	Luas Areal Perairan Umum Daratan (Ha) Berdasarkan Jenis Menurut Kecamatan di Kabupaten Aceh Tengah, 2022 Inland Open Water Area (Ha) Based on Type by Subdistrict in Aceh Tengah Regency, 2022 .....	294
5.4.7	Jumlah Nelayan (Orang) Berdasarkan Jenis Perairan Umum Daratan Menurut Kecamatan di Kabupaten Aceh Tengah, 2022 Number of Fishermen (Person) Based on Type of Inland Open Water by Subdistrict in Aceh Tengah Regency, 2022 .....	296
5.4.8	Jumlah Nelayan (Orang) Berdasarkan Kapal Perikanan dan Jenis Perairan Umum Darat Menurut Kecamatan di Kabupaten Aceh Tengah, 2022 Number Of Fisherman (Person) Based on Fishing Vessel & Location by Subdistrict In Aceh Tengah Regency, 2022 .....	298
5.4.9	Produksi Perikanan Tangkap (Ton) di Perairan Umum Daratan Menurut Kecamatan di Kabupaten Aceh Tengah, 2021-2022 Inland Openwater Capture Fisheries Production (Ton) by Subdistrict in Aceh Tengah Regency, 2021-2022	302
5.4.10	Produksi Perikanan Tangkap (Ton) Di Perairan Umum Daratan Berdasarkan Jenis Ikan Menurut Kecamatan di Kabupaten Aceh Tengah, 2022 Inland Openwater Capture Fisheries Production (Ton) Based on Type of Fish by Subdistrict in Aceh Tengah Regency, 2022.....	304
5.4.11	Produksi Perikanan Tangkap (Ton) Di Perairan Umum Daratan Berdasarkan Jenis Ikan Menurut Kuartal di Kabupaten Aceh Tengah, 2022 Inland Openwater Capture Fisheries Production (Ton) Based on Type of Fish by Quarter in Aceh Tengah Regency, 2022 .....	308
5.4.12	Angka Konsumsi Ikan (AKI) Kabupaten Aceh Tengah, 2015-2022 Fish Consumption Rate (FCR) Aceh Tengah Aceh Regency, 2015-2022.....	309
6.1.1	Jumlah Industri Menurut Jenis Usaha di Kecamatan Kabupaten Aceh Tengah, 2022 Number of Industries by Type in Aceh Tengah Regency, 2022 .....	315
6.1.2	Jumlah Industri Menurut Jenis Usaha di Kecamatan Linge Kabupaten Aceh Tengah, 2022 Number of Industries by Type in Linge Subdistrict Aceh Tengah Regency, 2022 .....	318
6.1.3	Jumlah Industri Menurut Jenis Usaha di Kecamatan Atu Lintang Kabupaten Aceh Tengah, 2022 Number of Industries by Type in Atu Lintang Subdistrict Aceh Tengah Regency, 2022.....	319

6.1.4	Jumlah Industri Menurut Jenis Usaha di Kecamatan Jagong Jeget Kabupaten Aceh Tengah, 2022 Number of Industries by Type in Jagong Jeget Subdistrict Aceh Tengah Regency, 2022 .....	320
6.1.5	Jumlah Industri Menurut Jenis Usaha di Kecamatan Bintang Kabupaten Aceh Tengah, 2022 Number of Industries by Type in Bintang Subdistrict Aceh Tengah Regency, 2022.....	321
6.1.6	Jumlah Industri Menurut Jenis Usaha di Kecamatan Lut Tawar Kabupaten Aceh Tengah, 2022 Number of Industries by Type in Lut Tawar Subdistrict Aceh Tengah Regency, 2022 .....	322
6.1.7	Jumlah Industri Menurut Jenis Usaha di Kecamatan Kebyakan Kabupaten Aceh Tengah, 2022 Number of Industries by Type in Kebyakan Subdistrict Aceh Tengah Regency, 2022 .....	324
6.1.8	Jumlah Industri Menurut Jenis Usaha di Kecamatan Pegasing Kabupaten Aceh Tengah, 2022 Number of Industries by Type in Pegasing Subdistrict Aceh Tengah Regency, 2022 .....	326
6.1.9	Jumlah Industri Menurut Jenis Usaha di Kecamatan Bies Kabupaten Aceh Tengah, 2022 Number of Industries by Type in Bies Subdistrict Aceh Tengah Regency, 2022.....	328
6.1.10	Jumlah Industri Menurut Jenis Usaha di Kecamatan Bebesen Kabupaten Aceh Tengah, 2022 Number of Industries by Type in Bebesen Subdistrict Aceh Tengah Regency, 2022 .....	329
6.1.11	Jumlah Industri Menurut Jenis Usaha di Kecamatan Kute Panang Kabupaten Aceh Tengah, 2022 Number of Industries by Type in Kute Panang Subdistrict Aceh Tengah Regency, 2022 .....	332
6.1.12	Jumlah Industri Menurut Jenis Usaha di Kecamatan Silih Nara Kabupaten Aceh Tengah, 2022 Number of Industries by Type in Silih Nara Subdistrict Aceh Tengah Regency, 2022 .....	333
6.1.13	Jumlah Industri Menurut Jenis Usaha di Kecamatan Ketol Kabupaten Aceh Tengah, 2022 Number of Industries by Type in Ketol Subdistrict Aceh Tengah Regency, 2022.....	334
6.1.14	Jumlah Industri Menurut Jenis Usaha di Kecamatan Celala Kabupaten Aceh Tengah, 2022 Number of Industries by Type in Celala Subdistrict Aceh Tengah Regency, 2022.....	335
6.1.15	Jumlah Industri Menurut Jenis Usaha di Kecamatan Rusip Antara Kabupaten Aceh Tengah, 2022 Number of Industries by Type in Rusip Antara Subdistrict Aceh Tengah Regency, 2022 .....	336
6.1.16	Jumlah Industri Pertanian dan Perkebunan Menurut Kecamatan di Kabupaten Aceh Tengah, 2022 Number of Agricultural Industries by Subdistrict in Aceh Tengah Regency, 2022 .....	337



6.2.1	Jumlah Usaha Tambang Galian C yang Telah Direkomendasi di Kabupaten Aceh Tengah, 2022 Number of C Mining Businesses which Have Been Recommended in Aceh Tengah Regency, 2022.....	338
6.3.1	Jumlah Pelanggan Listrik Menurut Kecamatan di Kabupaten Aceh Tengah, 2021 Number of Electricity Customers by Subdistrict in Aceh Tengah Regency, 2021 339	
6.3.2	Daya Terpasang, Produksi, dan Distribusi Listrik PT. PLN(Persero) ULP Takengon di Kabupaten Aceh Tengah, 2019-2021 Installed Electricity Power, Production, and Distribution of State Electricity Company – Takengon in Aceh Tengah Regency, 2019-2021.....	340
6.3.3	Jumlah Pelanggan, Daya Tersambung (VA), Dan KWh Terjual di PT PLN (persero) ULP Aceh Tengah, 2021 Number of Electricity Customers, Connected Power (VA), and KWh Sold pf State Electricity Company – Takengon, 2021 .....	341
6.3.4	Jumlah Pelanggan PDAM & IKK Menurut Jenis Konsumen di PDAM Tirta Tawar Kabupaten Aceh Tengah, 2019-2022 Number of PDAM & IKK Customers by Type of Consumers in PDAM Tirta Tawar, Aceh Tengah Regency, 2019-2022	342
6.3.5	Jumlah Air Minum yang Disalurkan Menurut Jenis Konsumen di Kabupaten Aceh Tengah, 2019-2021 Amount of Distributed Water by Type of Consumers in Aceh Tengah, 2019-2022.....	343
6.3.6	Jumlah Pelanggan Aktif PDAM & IKK Menurut Bulan di Kabupaten Aceh Tengah, 2021 Number of PDAM & IKK Customers by Month in Aceh Tengah Regency, 2021 .....	344
6.3.7	Jumlah Produksi Air Minum (M3) PDAM & IKK Menurut Bulan di Kabupaten Aceh Tengah, 2022 Amount of PDAM & IKK Drinking WaterProduction (M3)by Month in Aceh Tengah Regency, 2022.....	348
7.1	Daftar Hotel/Losmen/Mess/Penginapan di Kabupaten Aceh Tengah, 2022 List Of Hotels/Inns/Mess in Aceh Tengah Regency, 2022.....	356
7.2	Daftar Restoran/Rumah Makan/Café di Kabupaten Aceh Tengah, 2022 List Of Restaurants/Café in Aceh Tengah Regency, 2022 .....	360
7.3	Daftar Nama-nama Tempat Wisata Andalan di Kabupaten Aceh Tengah, 2022 Names Of Top Tourist Destination in Aceh Tengah Regency, 2022 .....	365
7.4	Jumlah Hotel/Losemen/Mess/Penginapan Menurut Kecamatan di Kabupaten Aceh Tengah, 2022 Number Of Hotels, Inn by Subdistrict In Aceh Tengah Regency, 2022 .....	366
7.5	Jumlah Restoran/ Warung Makan Menurut Kecamatan di Kabupaten Aceh Tengah, 2022 Number Of Restaurants/ Food Stals by Subdistrict In Aceh Tengah Regency, 2022 .....	367

7.6	Jumlah Wisatawan yang Berkunjung ke Kabupaten Aceh Tengah Menurut Bulan, 2021 Numbers Of Tourist Visiting Aceh Tengah Regency by Month , 2021	368
7.7	Jumlah Wisatawan yang Berkunjung ke Kabupaten Aceh Tengah Menurut Bulan, 2022 Numbers Of Tourist Visiting Aceh Tengah Regency by Month , 2022	369
8.1.1	Panjang Jalan Menurut Tingkat Kewenangan Pemerintahan di Kabupaten Aceh Tengah (km), 2019–2022 Length of Road by Level of Government Authority in Aceh Tengah Regency (km), 2019–2022 .....	381
8.1.2	Panjang Jalan Menurut Jenis Permukaan Jalan di Kabupaten Aceh Tengah (km), 2019–2022 Length of Road by Type of Road Surface in Aceh Tengah Regency (km), 2019–2022 .....	382
8.1.3	Panjang Jalan Menurut Kondisi Jalan di Kabupaten Aceh Tengah (km), 2019–2022 Length of Road by Condition of Roads in Aceh Tengah Regency (km), 2019–2022 .....	383
8.1.4	Panjang Jalan Menurut Kelas Jalan di Kabupaten Aceh Tengah (km), 2019–2022 Length of Road by Class of Road in Aceh Tengah Regency (km), 2019–2022 ..	384
8.1.5	Jumlah Kendaraan Bermotor yang Terdaftar Menurut Jenis Kendaraan di Kabupaten Aceh Tengah, 2019-2022 Number Of Vehicles Registered by Type in Aceh Tengah Regency, 2019-2022 .....	385
8.1.6	Jumlah Kendaraan Bermotor yang Terdaftar Menurut Jenis dan Bulan di Kabupaten Aceh Tengah, 2022 Number Of Vehicles Registeres by Type and Month in Aceh Tengah Tegency, 2022 .....	386
8.2.1	Kode Pos dan Jumlah Kantor Pos Pembantu Menurut Kecamatan Di Kabupaten Aceh Tengah, 2022 Postal Code and Number Of Post Office Subsidiaries By Subdistrict in Aceh Tengah Regency, 2022 .....	387
8.2.2	Jumlah Surat Biasa yang Dikirim dan Diterima di Kabupaten Aceh Tengah, 2022 Number of RegularMail (Outgoing & Incoming) in Aceh Tengah Regency, 2022	388
8.2.3	Jumlah Surat Kilat Khusus yang Dikirim dan Diterima di Kabupaten Aceh Tengah, 2022 Number of Express Mail (Outgoing & Incoming) in Aceh Tengah Regency, 2022 .....	389
8.2.4	Jumlah Paket Pos yang Dikirim dan Diterima di Kabupaten Aceh Tengah, 2022 Number of Post Package (Outgoing & Incoming) in Aceh Tengah Regency, 2022	390
8.2.5	Jumlah Pengiriman dan Pembayaran Wesel Pos di Kabupaten Aceh Tengah, 2022 Number of Postal Money Order (Sent & Received) in Aceh Tengah Regency, 2022 .....	391

9.1	Posisi Tabungan Masyarakat Pada Bank Umum di Kabupaten Aceh Tengah (Rupiah), 2022 Public Savings Position at Commercial Banks in Central Aceh Regency (Rupiah), 2022.....	394
9.2	Posisi Tabungan Masyarakat Pada Bank Umum di Kabupaten Aceh Tengah (Rupiah), 2022 Public Savings Position at Commercial Banks in Central Aceh Regency (Rupiah), 2022.....	396
9.3	Perkembangan Posisi Kredit Perbankan yang Disalurkan ke Masyarakat Pada Bank Umum Menurut Penggunaan di Kabupaten Aceh Tengah (Rupiah),2022 Development of the Position of Banking Loans Distributed to the Community at Commercial Banks by Use in Aceh Tengah Regency,2022 .....	398
9.4	Perkembangan Posisi Kredit Perbankan yang Disalurkan ke Masyarakat Pada Bank Umum Menurut Penggunaan di Kabupaten Aceh Tengah (Rupiah),2022 Development of the Position of Banking Loans Distributed to the Community at Commercial Banks by Use in Aceh Tengah Regency,2022 .....	399
9.5	Rekapitulasi Transaksi Jumlah Uang Beredar Di Kabupaten Aceh Tengah (Juta Rupiah), 2019-2022 Recapitulation Of Money Circulation Transactions In Aceh Tengah Regency (Million Rupiah), 2019-2022.....	400
9.6	Jumlah Koperasi Menurut Jenis Koperasi dan Kecamatan di Kabupaten Aceh Tengah, 2022 Distance Number of Cooperatives by Type of Cooperative and Subdistrict in Aceh Tengah Regency, 2022.....	401
10.1	Rata-rata Pengeluaran per Kapita Sebulan MenurutKelompok Komoditas (rupiah) di Kabupaten Aceh Tengah, 2021-2022 Monthly Average Expenditure per Capita by Commodity Group (rupiahs) in Aceh Tengah Regency, 2021-2022	406
11.1	Ekspor Gum Rosin Dan Gum Turpentine Di Kabupaten Aceh Tengah, 2022 Export Of Gum Rosin And Gum Turpentine In Aceh Tengah Regency, 2022 .....	412
11.2	Ekspor Kopi Di Kabupaten Aceh Tengah, 2022 Export Of Coffe In Aceh Tengah Regency, 2022 .....	414
12.1	Produk Domestik Regional Bruto (PDRB) Kab. Aceh Tengah Atas Dasar Harga Berlaku (ADHB) Menurut Lapangan Usaha (juta rupiah), 2021-2022 Gross Regional Domestic Product (GRDP) of Aceh Tengah Regency at Current Market Prices by Industry (million rupiahs), 2021- 2022 .....	423
12.2	Produk Domestik Regional Bruto (PDRB) Kab. Aceh Tengah Atas Dasar Harga Konstan (ADHK) 2010Menurut Lapangan Usaha (juta rupiah), 2021-2022 Gross Regional Domestic Product (GRDP) of Aceh Tengah Regency at 2010 Constant Market Prices by Industry (million rupiahs), 2021- 2022 .....	425
12.3	Distribusi Persentase Produk Domestik Regional Bruto Kab. Aceh Tengah Atas Dasar Harga Berlaku 2010 Menurut Lapangan Usaha, 2021-2022 Percentage	

	Distribution Gross Regional Domestic Product of Aceh Tengah Regency at Current Market Prices by Industry, 2021- 2022 .....	427
12.4	Laju Pertumbuhan Produk Domestik Regional Bruto Kab. Aceh Tengah Atas Dasar Harga Konstan 2010 Menurut Lapangan Usaha (persen), 2021-2022 Growth Rate Gross Regional Domestic Product of Aceh Tengah Regency at Constant 2010 Market Prices by Industry (percent), 2021- 2022 .....	429
12.5	Indeks Implisit Produk Domestik Regional Bruto Kab. Aceh Tengah Atas Dasar Harga Konstan 2010 Menurut Lapangan Usaha (persen), 2021-2022 Implicit Index Gross Regional Domestic Product of Aceh Tengah Regency at Constant 2010 Market Prices by Industry (percent), 2021- 2022.....	431
12.6	Laju Indeks Implisit Produk Domestik Regional Bruto Kab. Aceh Tengah Atas Dasar Harga Konstan 2010 Menurut Lapangan Usaha (persen), 2021-2022 Growth Implicit Index Gross Regional Domestic Product of Aceh Tengah Regency at Constant 2010 Market Prices by Industry (percent), 2021- 2022..	433
12.7	Produk Domestik Regional Bruto Menurut Pengeluaran (PDRB-e) Kab. Aceh Tengah Atas Dasar Harga Berlaku (ADHB) Menurut Lapangan Usaha (juta rupiah), 2021-2022 Gross Regional Domestic Product by Expenditure (GRDP-e) of Aceh Tengah Regency at Current Market Prices by Industry (million rupiahs), 2021- 2022 .....	435
12.8	Produk Domestik Regional Bruto Menurut Pengeluaran (PDRB-e) Kab. Aceh Tengah Atas Dasar Harga Konstan (ADHK) 2010 Menurut Lapangan Usaha (juta rupiah), 2021-2022 Gross Regional Domestic Product by Expenditure (GRDP-e) of Aceh Tengah Regency at 2010 Constant Market Prices by Industry (million rupiahs), 2021- 2022 .....	436
12.9	Distribusi Persentase Produk Domestik Regional Bruto Menurut Pengeluaran (PDRB-e) Kab. Aceh Tengah Atas Dasar Harga Berlaku Menurut Lapangan Usaha, 2021-2022 Percentage Distribution Gross Regional Domestic Product by Expenditure (GRDP-e) of Aceh Tengah Regency at Current Market Prices by Industry, 2021- 2022 .....	437
12.10	Laju Pertumbuhan Produk Domestik Regional Bruto Menurut Pengeluaran (PDRB-e) Kab. Aceh Tengah Atas Dasar Harga Konstan 2010 Menurut Lapangan Usaha (persen), 2021-2022 Growth Rate Gross Regional Domestic Product by Expenditure (GRDP-e) of Aceh Tengah Regency by Expenditure at Constant 2010 Market Prices by Industry (percent), 2021- 2022	438
12.11	Indeks Implisit Produk Domestik Regional Bruto Menurut Pengeluaran (PDRB-e) Kab. Aceh Tengah Atas Dasar Harga Konstan 2010 Menurut Lapangan Usaha (persen), 2021-2022 Implicit Index Gross Regional Domestic Product by	

	Expenditure (GRDP-e) of Aceh Tengah Regency at Constant 2010 Market Prices by Industry (percent), 2021- 2022 .....	439
12.12	Laju Indeks Implisit Produk Domestik Regional Bruto (PDRB) Menurut Pengeluaran Kab. Aceh Tengah Atas Dasar Harga Konstan 2010 Menurut Lapangan Usaha (persen), 2021-2022 Growth Implicit Index Gross Regional Domestic Product by Expenditure (GRDP-e)of Aceh Tengah Regency at Constant 2010 Market Prices by Industry (percent), 2021- 2022 .....	440
13.1	Perbandingan Jumlah Penduduk Berdasarkan Kabupaten/Kota di Provinsi Aceh (ribu), 2021-2022 Comparison of Population by Regency/Municipality in Aceh Province (thousand), 2021-2022 .....	443
13.2	Sex Rasio Menurut Kabupaten/Kota di Provinsi Aceh (persen), 2021-2022 Sex Ratio by Regency/Municipality in Aceh Province (percent), 2021-2022 .....	444
13.3	Indeks Pembangunan Manusia Menurut Kabupaten/Kota di Provinsi Aceh, 2021-2022 Human Development Index by Regency/Municipality in Aceh Province, 2021-2022 .....	445
13.4	Angka Beban Ketergantungan Menurut Kabupaten/Kota di Provinsi Aceh, 2021–2022 Dependency Ratio by Regency/Municipality in Aceh Province, 2021–2022.....	446
13.5	Indeks Kemahalan Konstruksi Menurut Kabupaten/Kota di Provinsi Aceh, 2021–2022 Construction Material Indices by Regency/Municipality in Aceh Province, 2021–2022.....	447
13.6	Pengeluaran Perkapita (PPP) Menurut Kabupaten/Kota di Provinsi Aceh (ribu rupiah), 2021–2022 Percapita Expenditure by Regency/Municipality in Aceh Province (thousand rupiahs), 2021–2022 .....	448
13.7	Tingkat Pengangguran Terbuka (TPT) Menurut Kabupaten/Kota di Provinsi Aceh (persen), 2021-2022 Labor Force Participation Rate (LFPR) by Regency/Municipality in Aceh Province (percent), 2021-2022 .....	449
13.8	Perbandingan Jumlah Penduduk Miskin (Ribu Orang) Berdasarkan Kabupaten/Kota di Provinsi Aceh, 2021-2022 Comparison of Poverty Population (Thousand) by Regency/Municipality in Aceh Province, 2021-2022 .....	450
13.9	Perbandingan Persentase Penduduk Miskin (Persen) Berdasarkan Kabupaten/Kota di Provinsi Aceh, 2021-2022 Comparison of Poverty Population Percentage (percent) by Regency/ Municipality in Aceh Province, 2021-2022	451
13.10	Perbandingan Indeks Kedalaman Kemiskinan (P1) Berdasarkan Kabupaten/Kota di Provinsi Aceh, 2021-2022 Comparison of Poverty Depth Index (P1) by Regency/ Municipality in Aceh Province, 2021-2022 .....	452

13.11	Perbandingan Indeks Keparahan Kemiskinan (P2) Berdasarkan Kabupaten/Kota di Provinsi Aceh, 2021-2022 Comparison of Poverty Severity Index (P2) by Regency/ Municipality in Aceh Province, 2021-2022.....	453
13.12	Harapan Lama Sekolah Menurut Kabupaten/Kota di Provinsi Aceh (tahun), 2021–2022 ExpectedYearsSchoolbyRegency/MunicipalityinAcehProvince (year), 2021–2022 .....	454
13.13	Angka Harapan Hidup Menurut Kabupaten/Kota di Provinsi Aceh (tahun), 2021–2022 LifeExpectancyRatebyRegency/MunicipalityinAcehProvince (year), 2018–2022 .....	455

<https://acehtengahkab.bps.go.id>

DAFTAR GAMBAR / *LIST OF FIGURES*

<https://acehtengahkab.bps.go.id>

## PENJELASAN UMUM / EXPLANATORY NOTES

Tanda-tanda, satuan-satuan, dan lain-lainnya yang digunakan dalam publikasi ini adalah sebagai berikut:

*Symbols, measurement units, and acronyms which are used in this publication, are as follows:*

### 1. TANDA-TANDA/SYMBOLS

Data tidak tersedia/ <i>Data not available</i> .....	:	...
Tidak ada atau nol / <i>Null or zero</i> .....	:	—
Data dapat diabaikan/ <i>Data negligible</i> .....	:	0
Tanda decimal/ <i>Decimal point</i> .....	:	,
Data tidak dapat ditampilkan/ <i>Not applicable</i> .....	:	NA
Angka perkiraan/ <i>Estimated figures</i> .....	:	<sup>e</sup>
Angka diperbaiki/ <i>Revised figures</i> .....	:	<sup>r</sup>
Angka sementara/ <i>Preliminary figures</i> .....	:	*
Angka sangat sementara/ <i>Very preliminary figures</i> .....	:	**
Angka sangat sangat sementara/ <i>Very very preliminary figures</i> .....	:	***

### 2. SATUAN/UNITS

Barel/ <i>barrel</i> .....	:	158,99 liter/ <i>litres</i> = 1/6,2898 m <sup>3</sup>
hektar (ha)/ <i>hectare (ha)</i> .....	:	10 000 m <sup>2</sup>
kilometer (km)/ <i>kilometers (km)</i> .....	:	1 000 meter/ <i>meters (m)</i>
knot/ <i>knot</i> .....	:	1,8523 km/jam ( <i>km/hour</i> )
kuintal/ <i>quintal</i> .....	:	100 kg
KWh .....	:	1 000 Watt <i>hour</i>
MWh.....	:	1 000 KWh
liter (untuk beras)/ <i>litre (for rice)</i> .....	:	0,80 kg
MMSCF .....	:	1/35,3 m <sup>3</sup>
metrik ton (m,ton)/ <i>metric ton (m,ton)</i> .....	:	0,98241 long ton = 1 000 kg
ons/ <i>ounce</i> .....	:	28,31 gram/ <i>grams</i>
ton .....	:	1 000 kg

Satuan lain: buah, dus, butir, helai/lembar, kaleng, batang, pulsa, tonkilometer (ton-km), jam, menit, persen (%).

*Other units: unit, pack, pieces, sheet, tin, pulse, ton-kilometres(ton-km), hour, minute, percent (%).*

Perbedaan angka di belakang koma disebabkan oleh pembulatan angka.

*The difference in decimal numbers is caused by rounding.*



## DAFTAR SINGKATAN / LIST OF ABBREVIATIONS

SI	: Stasiun Iklim
SIMPK	: Stasiun Meteorologi Pertanian Khusus
t.t	: Tempat tidur
BCG	: <i>Bacillus Calmette Guerin</i>
DPT	: <i>Difteri, Pertusis, Tetanus</i>
TT	: Tetanus Toxoid
IOT	: Industri Obat Tradisional/ <i>Traditional Medicine Industry</i>
IKOT	: Industri Kecil Obat Tradisional/ <i>Traditional Medicine Small</i>
Alkes	: Alat kesehatan/ <i>Health Kits</i>
PKRT	: Perbekalan Kesehatan Rumah tangga/ <i>Household Health Logistics</i>
Kompl	: Komplemen/ <i>Complement</i>
IRTP	: Industri Pangan Produksi Rumah Tangga/ <i>Foods Home Industry</i>
PBF	: Pedagang Besar Farmasi/ <i>Pharmacy Whole-seller</i>
GFK	: Gudang Farmasi Kab/Kota/ <i>Regency/Municipality Pharmacy Warehouse</i>
RB	: Rumah Bersalin/ <i>Delivery House</i>
Pustu	: Puskesmas pembantu/ <i>Auxiliary Public Health Center</i>
BP	: Balai Pengobatan/ <i>Polyclinic</i>
TPS	: Tempat Pembuangan Sementara / <i>landfill</i>
Jamkesmas	: Jaminan kesehatan masyarakat miskin/ <i>Poor public health insurance</i>
PJKMU	: Program Jaminan Kesehatan Masyarakat Umum
SIUP	: Surat Ijin Usaha Perdagangan/ <i>Trading Permission Letter</i>
TDP	: Tanda Daftar Perusahaan/ <i>Company Registration Identity</i>
API	: Angka Pengenal Importir/ <i>Importer's Identity Number</i>

# BAB 1

## Geografi dan Iklim

### *Chapter 1*

### *Geography and Climate*



## BAB 1 GEOGRAFI DAN IKLIM / GEOGRAPHY AND CLIMATE

### PENJELASAN TEKNIS

1. Secara astronomis, Aceh Tengah terletak antara  $4^{\circ} 10' 33'' - 5^{\circ} 57' 50''$  Lintang Utara dan di antara  $95^{\circ} 15' 40'' - 97^{\circ} 20' 25''$  Bujur Timur.
2. Berdasarkan posisi geografisnya, Kab Aceh Tengah memiliki batas-batas: Utara – Kabupaten Bener Meriah; Selatan – Kabupaten Gayo Lues; Barat – Kabupaten Nagan Raya; Timur – Kabupaten Aceh Timur.
3. Kabupaten Aceh Tengah Terdiri dari 14 Kecamatan yaitu:
  - Kecamatan Linge
  - Kecamatan Atu Lintang
  - Kecamatan Jagong Jeget
  - Kecamatan Bintang
  - Kecamatan Lut Tawar
  - Kecamatan Kebayakan
  - Kecamatan Pegasing
  - Kecamatan Bies
  - Kecamatan Bebesen
  - Kecamatan Kute Panang
  - Kecamatan Silih Nara
  - Kecamatan Ketol
  - Kecamatan Celalla

### TECHNICAL NOTES

21. *Astronomically, Aceh Tengah is located between  $4^{\circ} 10' 33'' - 5^{\circ} 57' 50''$  North Latitude, and between  $95^{\circ} 15' 40'' - 97^{\circ} 20' 25''$  North Longitude.*
22. *In terms of geographic position, Aceh Tengah Regency has boundaries as follows: North – Bener Meriah Regency; South – Gayo Lues Regency; West – Nagan Raya Regency; East – Aceh Timur Regency.*
23. *Aceh Tengah Regency has 14 Subdistricts. These include:*
  - *Linge Subdistrict*
  - *Atu Lintang Subdistrict*
  - *Jagong Jeget Subdistrict*
  - *Bintang Subdistrict*
  - *Lut Tawar Subdistrict*
  - *Kebayakan Subdistrict*
  - *Pegasing Subdistrict*
  - *Bies Subdistrict*
  - *Bebesen Subdistrict*
  - *Kute Panang Subdistrict*
  - *Silih Nara Subdistrict*
  - *Ketol Subdistrict*

- Kecamatan Rusip Antara
  - *Celala Subdistrict*
  - *Rusip Antara Subdistrict*
4. Badan Pusat Statistik (BPS) telah melakukan pendataan Potensi Desa (Podes) sejak tahun 1980. Sejak saat itu, Podes dilaksanakan secara rutin sebanyak 3 kali dalam kurun waktu sepuluh tahun untuk mendukung kegiatan Sensus Penduduk, Sensus Pertanian, ataupun Sensus Ekonomi. Dengan demikian, fakta penting terkait ketersediaan infrastruktur dan potensi yang dimiliki oleh setiap wilayah dapat dipantau perkembangannya secara berkala dan terus menerus.
  5. Sejak tahun 2008, pendataan Podes mengalami perubahan dengan adanya penambahan kuesioner suplemen kecamatan dan kabupaten/kota. Penambahan kuesioner tersebut bertujuan untuk meningkatkan manfaat data Podes bagi para konsumen data dan pemerintah daerah dalam perencanaan pembangunan wilayah.
  6. Data Podes merupakan satu-satunya sumber data kewilayahan yang muatannya beragam dan memberi gambaran tentang situasi
24. *BPS-Statistics Indonesia has already recorded village potential (Podes) since 1980. Since then, Podes regularly implemented 3 (three) times within ten years to support the activities of the Population Census, Agriculture Census, or Economic Census. Thus, important facts related to the availability of infrastructure and the potential possessed by each region can be monitored regularly and continually.*
  25. *Since 2008, Podes has been changed especially in providing additional information from subdistrict and regency/municipality, using separate questionnaires. The goal of these changes is to provide more benefits for data users and local government in regional development planning.*
  26. *Podes data is the only one source of spatial data consisting of various information and providing a picture*

pembangunan suatu wilayah (regional). Ini berbeda dengan data dari hasil pendekatan rumah tangga yang lebih menekankan pada dimensi aktivitas sektoral. Keduanya sama penting dan menjadi kekayaan BPS.

### 7. Cakupan Wilayah

Pencacahan Podes dilakukan secara sensus terhadap seluruh wilayah administrasi pemerintahan terendah setingkat desa (yaitu desa, kelurahan, nagari, Unit Permukiman Transmigrasi (UPT)) yang masih dibina oleh kementerian terkait. Berdasarkan hasil Podes 2019, ada sebanyak 295 wilayah setingkat desa yang tersebar di 14 Kecamatan di Kabupaten Aceh Tengah.

### 8. Metode Pengumpulan Data

Pengumpulan data Podes 2019 dilakukan melalui wawancara langsung oleh petugas terlatih dengan narasumber yang relevan. Petugas adalah aparatur ataupun mitra kerja BPS Kabupaten/Kota, sementara narasumber adalah kepala desa/lurah atau narasumber lain yang memiliki pengetahuan terhadap wilayah target pencacahan.

*of development progress in a region. The Podes data are different from data resulted from household surveys focusing on the dimension of sectoral activities. Both kind of data are important and become the trade mark of BPS on the data richness aspect.*

### 27. Podes Coverage

*Podes enumeration is implemented as a census of the lowest governmental administrative region equivalent to village (i.e. village, sub-district, nagari, and Transmigration Settlement Unit which is still fostered by the relevant ministries). There were 295 village-level areas spread over 14 Subdistricts based on the result of Podes 2019.*

### 28. Method of Data Collection

*Data collection of Podes 2019 carried out through direct interviews by trained personnel with relevant respondents. The interviewers are BPS Regency/City personnel or partners, meanwhile, the selected respondents are the village head/sub-district head or other respondents who have the*

9. Desa/Kelurahan Tepi Laut adalah desa/kelurahan yang sebagian atau seluruh wilayahnya bersinggungan langsung dengan laut, baik berupa pantai maupun tebing karang.
10. Desa/Kelurahan bukan tepi laut adalah desa/kelurahan yang wilayahnya tidak bersinggungan langsung dengan laut.
11. Desa/Kelurahan Lereng/Puncak adalah desa/kelurahan yang sebagian besar wilayahnya berada di puncak gunung/pegunungan atau terletak di antara puncak sampai lembah.
12. Desa/Kelurahan lembah adalah desa/kelurahan yang wilayahnya sebagian besar merupakan daerah rendah yang terletak di antara dua gunung/pegunungan atau daerah yang mempunyai kedudukan lebih rendah dibandingkan daerah sekitarnya.
13. Desa/Kelurahan Dataran adalah desa/kelurahan yang sebagian besar wilayahnya tampak datar, rata, dan membentang.
- knowledge towards the target area of enumeration.*
29. *Coastal Village/Coastal Sub-District is a village/sub-district which some areas are intersect/directly adjacent to the sea, either gently sloping/flat beach or cliffs/reef.*
30. *Non Coastal Village/Non Coastal Sub-District is a village which has no area that intersect/directly adjacent to the sea.*
31. *Slope/Peak Village/Sub-District is a village/sub-district which the largest part of village/sub-district lies on the highest part of mount/mountain or lies between the peaks to the valley.*
32. *Valley Village/Sub-District area is a village/sub-district with the largest part of the village/sub-district is a low area between two mountains or area that have a position lower than the surrounding areas.*
33. *Flat Village/Sub-District is a village/sub-district which the largest part of village1/sub-district looked plane, flat, and stretches.*

14. Berdasarkan Peraturan Pemerintah Nomor 82 Tahun 2001 tentang Pengolahan Kualitas Air dan Pengendalian Pencemaran Air, klasifikasi mutu air ditetapkan menjadi empat kelas, yaitu: Kelas I, Kelas II, Kelas III, dan Kelas IV.
15. Kelas I, air yang dapat digunakan untuk air bahan baku air minum dan atau peruntukan lain yang mensyaratkan mutu air yang sama dengan kegunaan tersebut.
16. Kelas II, air yang dapat digunakan untuk prasarana atau sarana rekreasi air, pembudidayaan ikan air tawar, peternakan, air untuk mengairi pertanaman, dan atau peruntukan lain yang mensyaratkan mutu air yang sama dengan kegunaan tersebut.
17. Kelas III, air yang dapat digunakan untuk pembudidayaan ikan air tawar, peternakan, air untuk mengairi pertanaman, dan atau peruntukan lain yang mensyaratkan mutu air yang sama dengan kegunaan tersebut.
18. Kelas IV, air yang dapat digunakan untuk pertanaman dan atau peruntukan lain yang
34. *Government Regulation Number 82 year 2001 on Water Quality Management and Water Pollution Control states that water quality is classified into four categories: Class I, Class II, Class III, and Class IV.*
35. *Class I, water that can be used for drinking and other uses requiring the same water quality category.*
36. *Class II, water that can be used for water recreation infrastructure, fresh water fish culture, animal husbandry, watering cropping, and other uses requiring the same water quality category.*
37. *Class III, water that can be used for fresh water fish culture, animal husbandry, watering cropping, and other uses requiring the same water quality category.*
38. *Class IV, water that can be used for watering cropping and other uses requiring the same water quality category.*

mensyaratkan mutu air yang sama dengan kegunaan tersebut.

19. Penentuan status mutu air sungai dilakukan dengan Metode Indeks Pencemaran (IP).
20. Metode IP: Status mutu air dihitung berdasarkan data sesaat dengan Metode Indeks Pencemaran Keputusan Menteri Lingkungan Hidup Nomor 115 tahun 2003 dibandingkan dengan kriteria mutu air kelas I dan kriteria mutu air kelas II Peraturan Pemerintah Nomor 82 tahun 2001. Status mutu yang diperoleh merupakan status mutu sesaat dan hanya berdasarkan parameter tertentu yang dipantau di tiap sungai dengan jumlah dan jenis yang berbeda.

39. *Determination of river water quality status with Pollutant Index Method.*

40. *Pollutant Index Method: Status of water quality is assessed based on the transient data by Pollutant Index Method pursuant to Decree of Minister of Environment Number 115 Year 2003 compared to the water quality criteria Class I and the water quality criteria Class II of Government Regulation Number 82 Year 2001. The quality status obtained is transient quality status and only based on certain parameters monitored at every river at different amount and with different types of parameters.*



**ULASAN**

Kabupaten Aceh Tengah merupakan dataran tinggi dengan ketinggian antara 200 - 2600 meter diatas permukaan laut, terletak pada posisi 4° 10' 33" – 5° 57' 50" Lintang Utara dan di antara 95° 15' 40" – 97° 20' 25" Bujur Timur. Luas wilayah Kabupaten Aceh Tengah adalah berupa daratan seluas 4.454,04 km<sup>2</sup>.

Akhir tahun 2022, wilayah administrasi Kabupaten Aceh Tengah terdiri dari 14 Kecamatan, luas daratan masing-masing Kecamatan, yaitu: Kecamatan Linge (1.766,24 km<sup>2</sup>), Kecamatan Atu Lintang (146,27km<sup>2</sup>), Kecamatan Jagong Jeget (188,25 km<sup>2</sup>), Kecamatan Bintang (578,26 km<sup>2</sup>), Kecamatan Lut Tawar (83,10 km<sup>2</sup>), Kecamatan Kebayakan (48,18 km<sup>2</sup>), Kecamatan Pegasing (169,83 km<sup>2</sup>), Kecamatan Bies (12,32km<sup>2</sup>), Kecamatan Bebesen (28,96 km<sup>2</sup>), Kecamatan Kute Panang (20,95 km<sup>2</sup>), Kecamatan Silih Nara (75,04 km<sup>2</sup>), Kecamatan Ketol (611,47km<sup>2</sup>), Kecamatan Celala (125,86 km<sup>2</sup>), serta Kecamatan Rusip Antara (599,31 km<sup>2</sup>).

Jarak antara Ibukota Kabupaten ke Daerah Kecamatan:

1. Takengon - Linge: 34,50 km
2. Takengon - Atu Lintang: 32,00 km
3. Takengon - Jagong Jeget: 60,00 km.

**DESCRIPTION**

*Aceh Tengah Regency is an area with average high between 200 - 2600 meters of sea surface, it is located between 4° 10' 33" – 5° 57' 50" North Latitude and between 95° 15' 40" – 97° 20' 25" East Longitude. Aceh Tengah Regency area is shaped in landby 4.454,04 km<sup>2</sup>.*

*In 2022, Aceh Tengah Regency is divided into fourteen subdistricts, the land area of each subdistrict is Linge Subdistrict (1.766,24 km<sup>2</sup>), Atu Lintang Subdistrict (146,27km<sup>2</sup>), Jagong Jeget Subdistrict (188,25km<sup>2</sup>), Bintang Subdistrict (578,26 km<sup>2</sup>), Lut Tawar Subdistrict (83,10 km<sup>2</sup>), Kebayakan Subdistrict (48,18 km<sup>2</sup>), Pegasing Subdistrict (169,83 km<sup>2</sup>), Bies Subdistrict (12,32km<sup>2</sup>), Bebesen Subdistrict (28,96 km<sup>2</sup>), Kute Panang Subdistrict (20,95 km<sup>2</sup>), Silih Nara Subdistrict (75,04 km<sup>2</sup>), Ketol Subdistrict (611,47 km<sup>2</sup>), Celala Subdistrict (125,86 km<sup>2</sup>), and Rusip Antara Subdistrict (599,31 km<sup>2</sup>).*

*Distance between Regency Capital to Regencies/City:*

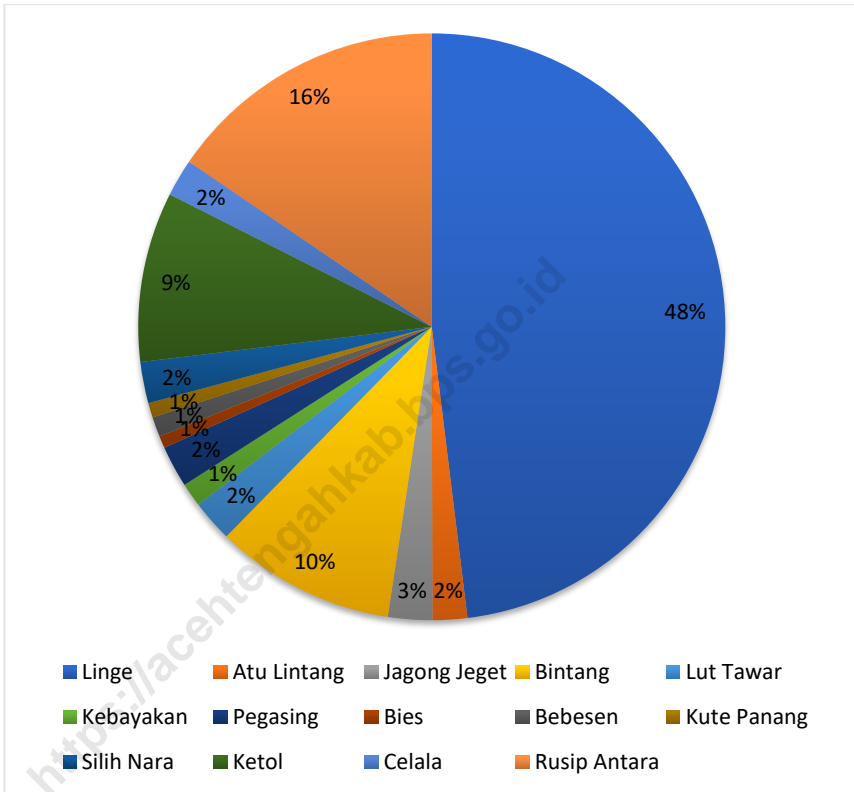
1. Takengon - Linge: 34,50 km
2. Takengon - Atu Lintang: 32,00 km.

- |                                       |  |
|---------------------------------------|--|
| 4. Takengon - Bintang: 19,25 km.      | 3. Takengon - Jagong Jeget: 60,00 km.  |
| 5. Takengon - Lut Tawar: 0,50 km.     | 4. Takengon - Bintang: 19,25 km.       |
| 6. Takengon - Kebayakan: 2,50 km.     | 5. Takengon - Lut Tawar: 0,50 km.      |
| 7. Takengon - Pegasing: 7,00 km.      | 6. Takengon - Kebayakan: 2,50 km.      |
| 8. Takengon -Bies: 10,00 km.          | 7. Takengon - Pegasing: 7,00 km.       |
| 9. Takengon -Bebesen: 1,50 km.        | 8. Takengon - Bies: 10,00 km.          |
| 10. Takengon - Kute Panang : 11,30 km | 9. Takengon - Bebesen: 1,50 km.        |
| 11. Takengon- Silih Nara : 22,00 km   | 10. Takengon - Kute Panang : 11,30 km  |
| 12. Takengon- Ketol : 37,75 km        | 11. Takengon - Silih Nara : 22,00 km   |
| 13. Takengon- Celala : 34,50 km       | 12. Takengon - Ketol : 37,75 km        |
| 14. Takengon- Rusip Antara : 40,00 km | 13. Takengon - Celala : 34,50 km       |
|                                       | 14. Takengon - Rusip Antara : 40,00 km |

Wilayah Kabupaten Aceh Tengah bagian utara berbatasan dengan Kabupaten Bener Meriah, bagian timur berbatasan dengan Kabupaten Aceh Timur, bagian selatan berbatasan dengan Kabupaten Gayo Lues, dan bagian barat berbatasan dengan Kabupaten Nagan Raya.

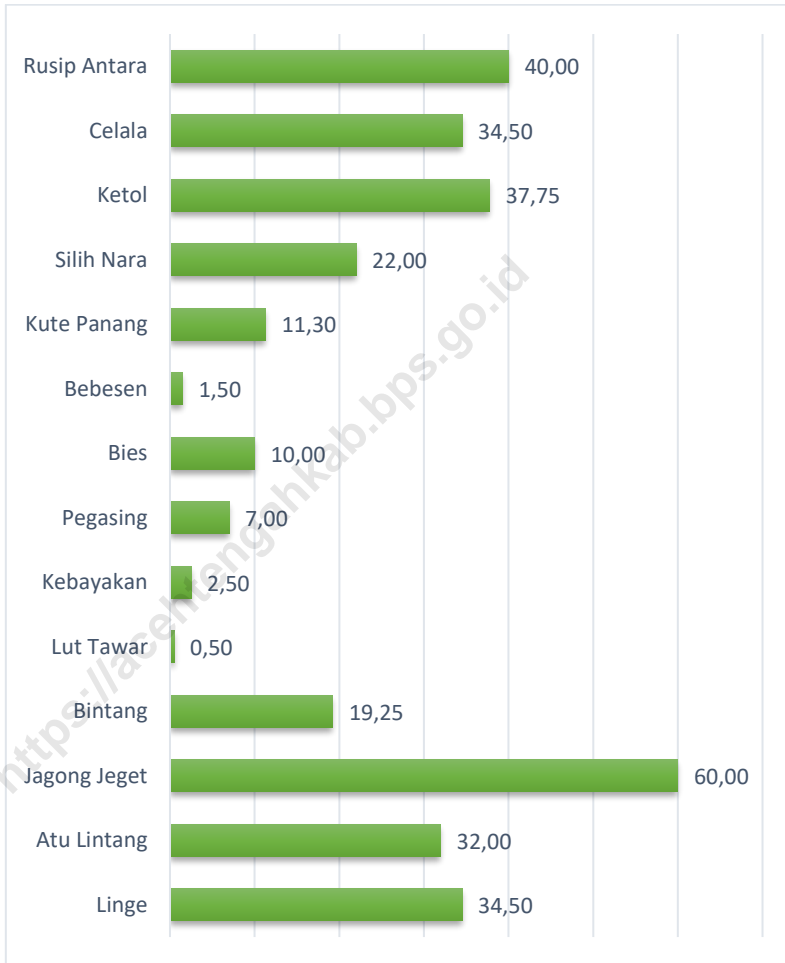
*Territorial Boundaries of Aceh Tengah Regency in northern area bordered by Bener Meriah Regency, eastern area border on Aceh Timur Regency, southern area border on Gayo Lues Regency, and western area bordered by Nagan Raya Regency.*

**Gambar 1.1** Luas Daerah menurut Kecamatan (%), 2022  
**Figure** Area of Subdistrict (%), 2022



**Sumber** : Sekretariat Daerah Pemerintah Kabupaten Aceh Tengah  
**Source** : Regional Secretariat of Aceh Tengah Regency

**Gambar 1.2** Jarak Ibukota Tiap Kecamatan ke Ibukota Kabupaten dan Ibukota Provinsi (km), 2022  
*Distance from Capital of Subdistricts to The Capital of Regency and The Capital of Province (km), 2022*



**Sumber** : Sekretariat Daerah Pemerintah Kabupaten Aceh Tengah  
**Source** : *Regional Secretariat of Aceh Tengah Regency*

## 1.1 KONDISI GEOGRAFI / GEOGRAPHY CONDITION

**Tabel** 1.1.1 Luas Daerah dan Jumlah Pulau Menurut Kecamatan di Kabupaten Aceh Tengah, 2022  
**Table** Total Area and Number of Islands by Subdistrict in Aceh Tengah Regency, 2022

	Kecamatan Subdistrict	Ibukota Kecamatan Capital of Subdistrict	Luas Total Area <sup>1)</sup> (km <sup>2</sup> / sq.km)
	(1)	(2)	(3)
1	Linge	Isaq	NA
2	Atu Lintang	Merah Mege	NA
3	Jagong Jeget	Jeget Ayu	NA
4	Bintang	Bintang	NA
5	Lut Tawar	Takengon Timur	NA
6	Kebayakan	Kebayakan	NA
7	Pegasing	Simpang Kelaping	NA
8	Bies	Atang Jungket	NA
9	Bebesen	Kemili	NA
10	Kute Panang	Ratawali	NA
11	Silih Nara	Angkup	NA
12	Ketol	Rejewali	NA
13	Celala	Berawang Gading	NA
14	Rusip Antara	Pantan Tengah	NA
	<b>Aceh Tengah</b>	<b>Takengon</b>	<b>4 468,42</b>

Lanjutan Tabel/ *Continued Table 1.1.1*

Kecamatan <i>Subdistrict</i>		Persentase terhadap Luas Kabupaten <i>Percentage to Regency Area</i>	Jumlah Pulau <i>Number of Islands</i>
(1)	(3)	(4)	
1	Linge	48,06	0
2	Atu Lintang	1,91	0
3	Jagong Jeget	2,43	0
4	Bintang	9,93	0
5	Lut Tawar	2,31	0
6	Kebayakan	1,30	0
7	Pegasing	2,29	0
8	Bies	0,67	0
9	Bebesen	1,09	0
10	Kute Panang	0,81	0
11	Silih Nara	2,27	0
12	Ketol	9,37	0
13	Celala	2,06	0
14	Rusip Antara	15,49	0
Aceh Tengah		100,00	0

Catatan/Note : <sup>1)</sup>Berdasarkan Kepmendagri No 100.1.1-6617 Tahun 2022

Sumber : Sekretariat Daerah Pemerintah Kabupaten Aceh Tengah

Source : *Regional Secretariat of Aceh Tengah Regency*

**Tabel** 1.1.2 Luas Daerah Menurut Kecamatan di Kabupaten Aceh Tengah, 2022  
**Table** Total Area by Subdistrict in Aceh Tengah Regency, 2022

	Kecamatan Subdistrict	Ibukota Kecamatan Capital of Subdistrict	Luas Total Area <sup>2)</sup> (km <sup>2</sup> / sq.km)
	(1)	(2)	(3)
1	Linge	Isaq	1 766,24
2	Atu Lintang	Merah Mege	146,27
3	Jagong Jeget	Jeget Ayu	188,25
4	Bintang	Bintang	578,26
5	Lut Tawar	Takengon Timur	83,10
6	Kebayakan	Kebayakan	48,18
7	Pegasing	Simpang Kelaping	169,83
8	Bies	Atang Jungket	12,32
9	Bebesen	Kemili	28,96
10	Kute Panang	Ratawali	20,95
11	Silih Nara	Angkup	75,04
12	Ketol	Rejewali	611,47
13	Celala	Berawang Gading	125,86
14	Rusip Antara	Pantan Tengah	599,31
	<b>Aceh Tengah</b>	<b>Takengon</b>	<b>4 454,04</b>

Catatan/Note : <sup>2)</sup>Berdasarkan Pemetaan Ulang

Sumber : Badan Perencanaan Pembangunan Daerah Kabupaten Aceh Tengah

Source Regional Development Planning Board of Aceh Tengah Regency

**Tabel 1.1.3** Tinggi Wilayah Menurut Kecamatan di Kabupaten Aceh Tengah, 2022  
**Table** *Altitude by Subdistricts in Aceh Tengah Regency, 2022*

	Kecamatan <i>Subdistrict</i>	Ibukota Kecamatan <i>Capital of Subdistrict</i>	Tinggi Wilayah (mdpl) <i>Altitude (masl)</i>
	(1)	(2)	(3)
1	Linge	Isaq	329 – 2 800
2	Atu Lintang	Merah Mege	1 350 – 1 900
3	Jagong Jeget	Jeget Ayu	1 400 – 2 450
4	Bintang	Bintang	250 – 2 600
5	Lut Tawar	Takengon Timur	1 200 – 2 200
6	Kebayakan	Kebayakan	1 200 – 1 925
7	Pegasing	Simpang Kelaping	1 200 – 2 200
8	Bies	Atang Jungket	1 200 – 1 875
9	Bebesen	Kemili	1 200 – 2 025
10	Kute Panang	Ratawali	875 – 1 800
11	Silih Nara	Angkup	800 – 2 025
12	Ketol	Rejewali	200 – 1 675
13	Celala	Berawang Gading	925 – 1425
14	Rusip Antara	Pantan Tengah	500 – 1 575
	<b>Aceh Tengah</b>	<b>Takengon</b>	<b>200 – 2 200</b>

**Sumber** : Badan Perencanaan Pembangunan Daerah Kabupaten Aceh Tengah  
**Source** *Regional Development Planning Board of Aceh Tengah Regency*



**Table 1.1.4** Jarak Ibukota Tiap Kecamatan ke Ibukota Kabupaten dan Ibukota Provinsi, 2022  
*Distance from Capital of Subdistricts to The Capital of Regency and The Capital of Province, 2022*

Kecamatan Subdistrict	Ibukota Kecamatan Capital of Subdistrict	Jarak ke Ibukota Kabupaten <i>Distance to The Capital of Regency (km)</i>	Jarak ke Ibukota Proovinsi <i>Distance to The Capital of Province (km)</i>	
(1)	(2)	(3)		
1	Linge	Isaq	34,50	354,50
2	Atu Lintang	Merah Mege	32,00	352,00
3	Jagong Jeget	Jeget Ayu	60,00	380,00
4	Bintang	Bintang	19,25	339,25
5	Lut Tawar	Takengon Timur	0,50	319,20
6	Kebayakan	Kebayakan	2,50	317,50
7	Pegasing	Simpang Kelaping	7,00	327,00
8	Bies	Atang Jungket	10,00	330,00
9	Bebesen	Kemili	1,50	318,50
10	Kute Panang	Ratawali	11,30	320,00
11	Silih Nara	Angkup	22,00	343,00
12	Ketol	Rejewali	37,75	302,00
13	Celala	Berawang Gading	34,50	355,50
14	Rusip Antara	Pantan Tengah	40,00	360,00
Aceh Tengah		Takengon	-	316,30

**Sumber** : Sekretariat Daerah Pemerintah Kabupaten Aceh Tengah  
**Source** : *Regional Secretariat of Aceh Tengah Regency*

## 1.2 KEADAAN IKLIM / CLIMATE CONDITION

**Tabel** 1.2.1 Jumlah Hari Dan Curah Hujan Setiap Bulan Di Kabupaten Aceh Tengah, 2022  
**Table** *Number Of Rain Days And Precipitation Each Month In Aceh Tengah Regency, 2022*

	Bulan <i>Month</i>	Rata-rata Jumlah hari Hujan (hari) <i>Average Number of Rainy Days (day)</i>	Rata-rata Jarak Curah Hujan (mm) <i>Number of Precipitation (mm)</i>
	(1)	(2)	(3)
1	Januari/ <i>January</i>	18	228
2	Februari/ <i>February</i>	18	186.2
3	Maret/ <i>March</i>	20	252.5
4	April/ <i>April</i>	18	244.73
5	Mei/ <i>May</i>	9.4	60.25
6	Juni/ <i>June</i>	18	182.2
7	Juli/ <i>July</i>	14	162.3
8	Agustus/ <i>August</i>	17	183.5
9	September/ <i>September</i>	17	140.3
10	Oktober/ <i>October</i>	25	215.7
11	November/ <i>November</i>	21	209.7
12	Desember/ <i>December</i>	22	245

**Sumber** : Badan Penyuluhan dan Ketahanan Pangan Kab. Aceh Tengah  
**Source** *Extension and Food Security Board of Aceh Tengah Regency*

# BAB 2

## Pemerintahan

### *Chapter 2*

### *Government*

Ukseskan Sensus Pertama  
Dengan Tulus, Disiplin, Kompeten dan



## BAB 2 PEMERINTAHAN / GOVERNMENT

### PENJELASAN TEKNIS

1. Anggota Dewan Perwakilan Rakyat Daerah (DPRD) dipilih melalui pemilihan umum (pemilu) dan dilantik dalam masa jabatan lima tahun.
2. Susunan pemerintahan Republik Indonesia periode 2014–2019 terdiri dari presiden, wakil presiden, lembaga tinggi negara, kementerian, setingkat menteri, dan Lembaga Pemerintahan Non Kementerian (LPNK).
3. Lembaga tinggi negara terdiri dari Majelis Permusyawaratan Rakyat (MPR), Dewan Perwakilan Rakyat (DPR), Badan Pemeriksa Keuangan (BPK), dan Mahkamah Agung (MA), Dewan Perwakilan Daerah (DPD), Mahkamah Konstitusi (MK), dan Komisi Yudisial (KY).
4. Kementerian terdiri dari kementerian koordinator dan kementerian.
5. Kementerian koordinator terdiri

### TECHNICAL NOTES

1. *Regional House of Representatives (DPRD) members are elected through a general election and appointed for a five-years membership.*
2. *The government structure of the Republic of Indonesia period 2009–2014 consists of president, vice president, state supreme agencies, ministries, ministerial level institutions, and non-ministerial institutions.*
3. *State supreme agencies consist of The People’s Consultative Assembly, The House of Representative, The Audit Board of the Republic of Indonesia, Supreme Court, Local Councils, Constitutional Court, and Judicial Commision.*
4. *Ministries consist of coordinating ministry and departmental ministry.*
5. *Coordinating ministries consist of Coordinating Ministry for Political,*

dari bidang politik, hukum, dan keamanan (Polhukam), bidang perekonomian, bidang pembangunan manusia dan kebudayaan, dan bidang kemaritiman.

6. Kementerian terdiri dari Kementerian Sekretaris Negara, Kementerian Dalam Negeri, Kementerian Luar Negeri, Kementerian Perencanaan Pembangunan Nasional/Bappenas, Kementerian Pertahanan, Kementerian Hukum dan Hak Asasi Manusia, Kementerian Keuangan, Kementerian Energi dan Sumber Daya Mineral, Kementerian Perindustrian, Kementerian Perdagangan, Kementerian Pertanian, Kementerian Perhubungan, Kementerian Kelautan dan Perikanan, Kementerian Ketenagakerjaan, Kementerian Badan Usaha Milik Negara, Kementerian Koperasi dan UKM, Kementerian Pekerjaan Umum dan Perumahan Rakyat, Kementerian Lingkungan Hidup dan Kehutanan, Kementerian Agraria dan Tata Ruang/Badan Pertanahan Nasional, Kementerian Kesehatan, Kementerian Kebudayaan dan

*Legal, and Security Affairs, Coordinating Ministry for the Economy, Coordinating Ministry for Maritime Affairs, and Coordinating Ministry for Human Development and Culture*

6. *Departmental Ministries consist of State Secretary; Ministry of Home Affairs; Ministry of Foreign Affairs; Ministry of National Development Planning/Chairperson of National Development Planning Agency; Ministry of Defense; Ministry of Justice and Human Rights; Ministry of Finance; Ministry of Energy and Mineral Resources; Ministry of Industry; Ministry of Trade; Ministry of Agriculture; Ministry of Transportation; Ministry of Maritime Affairs and Fisheries; Ministry of Manpower; Ministry of State Owned Enterprises; Ministry of Cooperatives and Small and Medium Enterprises; Ministry of Public Works and Public Housing; Ministry of Environment and Forestry; Ministry of Agrarian Affairs and Spatial Planning/National Land Agency; Ministry of Health; Ministry of Culture and Elementary & Secondary Education; Ministry of Social Services; Ministry of*

Pendidikan Dasar Menengah, Kementerian Sosial, Kementerian Agama, Kementerian Pariwisata, Kementerian Komunikasi dan Informatika, Kementerian Pendayagunaan Aparatur Negara dan Reformasi Birokrasi, Kementerian Pemuda dan Olahraga, Kementerian Desa, Pembangunan Daerah Tertinggal dan Transmigrasi, Kementerian Riset Teknologi dan Pendidikan Tinggi, dan Kementerian Pemberdayaan Perempuan dan Perlindungan Anak.

7. Setingkat Menteri terdiri dari Kejaksaan Agung, Tentara Nasional Indonesia, dan Kepolisian Negara Republik Indonesia
8. Lembaga Pemerintah Non Kementerian terdiri dari Arsip Nasional Republik Indonesia, Badan Intelijen Negara, Badan Kepegawaian Negara, Badan Kependudukan dan Keluarga Berencana Nasional, Badan Koordinasi Penanaman Modal, Badan Informasi Geospasial, Badan Meteorologi, Klimatologi, dan Geofisika, Badan Narkotika Nasional, Badan Nasional Penanggulangan Bencana, Badan

*Religious Affairs; Ministry of Tourism; Ministry of Communication and Informatics; Ministry of Empowerment of State Apparatus and Bureaucracy Reform; Ministry of Youth and Sports Affairs; Ministry of Village Development, Disadvantaged Regions and Transmigration; Ministry of Research, Technology, and Higher Education; and Ministry of Women Empowerment and Child Protection*

7. *Ministerial Level Officials consist of, Attorney General, Indonesian National Defense Force, and Indonesian National Police.*
8. *Non Ministerial Institutions consist of National Archive of the Republic of Indonesia, State Intelligence Board, National Civil Service Agency, National Population and Family Planning Board, Investment Coordinating Board, Geospatial Information Agency, Meteorology, Climatology, and Geophysics Agency, National Narcotics Agency, National Agency for Disaster Management, National Counter*

Nasional Penanggulangan Terorisme, Badan Nasional Penempatan dan Perlindungan Tenaga Kerja Indonesia, Badan Pengawasan Obat dan Makanan, Badan Pengawasan Tenaga Nuklir, Badan Pengawasan Keuangan dan Pembangunan, Badan Pengkajian dan Penerapan Teknologi, Badan Pusat Statistik, Badan SAR Nasional, Badan Standardisasi Nasional, Badan Tenaga Nuklir Nasional, Lembaga Administrasi Negara, Lembaga Ilmu Pengetahuan Indonesia, Lembaga Ketahanan Nasional, Lembaga Kebijakan Pengadaan Barang/Jasa Pemerintah, Lembaga Penerbangan dan Antariksa Nasional, Lembaga Sandi Negara, dan Perpustakaan Nasional Republik Indonesia.

*Terrorism Agency, The National Authority for The Placement and Protection of Indonesian Overseas Workers, National Agency of Drugs and Foods Control, Nuclear Energy Controlling Board, Audit and Development Supervising Agency, Agency for the Assesment and Application Technology, BPS-Statistics Indonesia, National Search and Rescue Agency, National Standardization Board, National Nuclear Energy Board, National Institute of Administration, National Institute of Science, National Resilience Institute, Government Procurement Policy Board, National Institute of Space and Aeronautics, National Crypto Agency, and National Library of Republic of Indonesia.*

## 2.1 WILAYAH ADMINISTRATIF / ADMINISTRATIVE AREA

**Tabel** 2.1.1 Jumlah Mukim dan Desa Menurut Kecamatan di Kabupaten Aceh Tengah, 2021-2022  
*Table* *Number of Mukim and Villages by Subdistrict in Aceh Tengah Regency, 2021-2022*

	Kecamatan <i>Subdistrict</i>	Mukim <i>Mukim</i>		Desa <i>Village</i>	
		2021	2022	2021	2022
	(1)	(2)	(3)	(4)	(5)
1	Linge	4	4	26	26
2	Atu Lintang	1	1	11	11
3	Jagong Jeget	1	1	10	10
4	Bintang	2	2	24	24
5	Lut Tawar	2	2	18	18
6	Kebayakan	1	1	20	20
7	Pegasing	1	1	31	31
8	Bies	1	1	12	12
9	Bebesen	1	1	28	28
10	Kute Panang	1	1	24	24
11	Silih Nara	1	1	33	33
12	Ketol	1	1	25	25
13	Celala	1	1	17	17
14	Rusip Antara	2	2	16	16
	<b>Aceh Tengah</b>	<b>20</b>	<b>20</b>	<b>295</b>	<b>295</b>

**Sumber** : Dinas Pemberdayaan Masyarakat dan Kampung Kabupaten Aceh Tengah

**Source** *Community and Village Empowerment Office of Aceh Tengah Regency*



**Tabel 2.1.2** **Klasifikasi Kampung Berdasarkan Kemajuan dan Kemandirian Menurut Kecamatan Di Kabupaten Aceh Tengah, 2022**  
**Classification of Village based on Progress and Independence by Subdistricts in Aceh Tengah Regency, 2022**

Klasifikasi Kampung Berdasarkan Kemajuan dan Kemandirian Classification of Village based on Progress and Independence					
Kecamatan Subdistrict	Sangat Tertinggal Veru Under Developed	Tertinggal Under Developed	Berkembang Developing	Maju Developed	Jumlah Total
(1)	(2)	(3)	(4)	(5)	
1 Linge	0	7	19	0	26
2 Atu Lintang	0	1	10	0	11
3 Jagong Jeget	0	1	7	2	10
4 Bintang	0	5	14	5	24
5 Lut Tawar	0	1	8	9	18
6 Kebayakan	0	0	6	14	20
7 Pegasing	0	8	18	5	31
8 Bies	0	0	8	4	12
9 Bebesen	0	0	11	17	28
10 Kute Panang	0	14	10	0	24
11 Silih Nara	0	10	22	1	33
12 Ketol	0	10	15	0	25
13 Celala	0	3	13	1	17
14 Rusip Antara	0	1	15	0	16
<b>Aceh Tengah</b>	<b>0</b>	<b>61</b>	<b>176</b>	<b>58</b>	<b>295</b>

Catatan/Note : Berdasarkan Keputusan Dirjen Pembangunan Desadan Perdesaan Nomor 398.4.1 tahun 2021

Sumber : Direktur Jenderal Pembangunan dan Pemberdayaan Masyarakat Desa

Source Community and Village Empowerment Office of Aceh Tengah Regency

**Tabel 2.1.3** Klasifikasi Kampung Berdasarkan Status Menurut Kecamatan di Kabupaten Aceh Tengah, 2021-2022  
**Table** *Number of Villages by Subdistrict in Aceh Tengah Regency, 2021-2022*

Kecamatan Subdistrict	Definitif Definitive		Persiapan Preparation	
	2021	2022	2021	2022
(1)	(2)	(3)	(4)	(5)
1 Linge	26	26	-	-
2 Atu Lintang	11	11	-	-
3 Jagong Jeget	10	10	-	-
4 Bintang	24	24	-	-
5 Lut Tawar	18	18	-	-
6 Kebayakan	20	20	-	-
7 Pegasing	31	31	-	-
8 Bies	12	12	-	-
9 Bebesen	28	28	-	-
10 Kute Panang	24	24	-	-
11 Silih Nara	33	33	-	-
12 Ketol	25	25	-	-
13 Celala	17	17	-	-
14 Rusip Antara	16	16	-	-
<b>Aceh Tengah</b>	<b>295</b>	<b>295</b>	<b>-</b>	<b>-</b>

**Sumber** : Dinas Pemberdayaan Masyarakat dan Kampung Kabupaten Aceh Tengah

**Source** *Community and Village Empowerment Office of Aceh Tengah Regency*

**Tabel** 2.1.4 **Tingkat Pendidikan Kepala Kampung Menurut Kecamatan di Kabupaten Aceh Tengah, 2022**  
**Education Level of Village Chief by Subdistricts in Aceh Tengah Regency, 2022**

	Kecamatan Subdistrict	Tingkat Pendidikan Kepala Kampung Education Level of Village Chief			
		SD	SMP	SMA/SMK	DI/ DII/ DIII
	(1)	(2)	(3)	(4)	(5)
1	Linge	0	10	13	0
2	Atu Lintang	0	4	7	0
3	Jagong Jeget	0	5	4	0
4	Bintang	0	16	7	0
5	Lut Tawar	0	5	12	0
6	Kebayakan	0	2	14	0
7	Pegasing	0	7	22	1
8	Bies	0	2	8	0
9	Bebesen	0	3	18	2
10	Kute Panang	0	4	20	0
11	Silih Nara	0	6	25	0
12	Ketol	0	6	16	1
13	Celala	0	3	12	0
14	Rusip Antara	0	9	7	0
	<b>Aceh Tengah</b>	<b>0</b>	<b>82</b>	<b>185</b>	<b>4</b>

Lanjutan Tabel/ *Continued Table 2.1.4*

	Kecamatan <i>Subdistrict</i>	Tingkat Pendidikan Kepala Kampung <i>Education Level of Village Chief</i>			Jumlah <i>Total</i>
		DIV/ S1	S2	S3	
	(1)	(6)	(7)	(8)	(9)
1	Linge	3	0	0	26
2	Atu Lintang	0	0	0	11
3	Jagong Jeget	1	0	0	10
4	Bintang	1	0	0	24
5	Lut Tawar	1	0	0	18
6	Kebayakan	4	0	0	20
7	Pegasing	1	0	0	31
8	Bies	2	0	0	12
9	Bebesen	5	0	0	28
10	Kute Panang	0	0	0	24
11	Silih Nara	2	0	0	33
12	Ketol	2	0	0	25
13	Celala	2	0	0	17
14	Rusip Antara	0	0	0	16
	<b>Aceh Tengah</b>	<b>24</b>	<b>0</b>	<b>0</b>	<b>295</b>

**Sumber** : Dinas Pemberdayaan Masyarakat dan Kampung Kabupaten Aceh Tengah

**Source** : *Community and Village Empowerment Office of Aceh Tengah Regency*

**Tabel** 2.1.5 **Jenis Kelamin Kepala Kampung Menurut Kecamatan di Kabupaten Aceh Tengah, 2021-2022**  
**Table** *Village Chief Sex by Subdistrict in Aceh Tengah Regency, 2021-2022*

Kecamatan Subdistrict	Laki-laki Male		Perempuan Female	
	2021	2022	2021	2022
(1)	(2)	(3)	(4)	(5)
1 Linge	25	25	1	1
2 Atu Lintang	10	10	1	1
3 Jagong Jeget	10	10	-	-
4 Bintang	24	24	-	-
5 Lut Tawar	18	18	-	-
6 Kebayakan	20	20	-	-
7 Pegasing	31	31	-	-
8 Bies	12	12	-	-
9 Bebesen	28	28	-	-
10 Kute Panang	24	24	-	-
11 Silih Nara	33	33	-	-
12 Ketol	24	24	1	1
13 Celala	17	17	-	-
14 Rusip Antara	16	16	-	-
Aceh Tengah	292	25	3	3

**Sumber** : Dinas Pemberdayaan Masyarakat dan Kampung Kabupaten Aceh Tengah

**Source** *Community and Village Empowerment Office of Aceh Tengah Regency*

**Tabel** 2.1.6 Jumlah Badan Usaha Milik Kampung (BUMK) yang aktif, 2021-2022  
**Table** *Number of Active Village-owned Enterprises by Subdistrict Aceh Tengah Regency, 2021-2022*

	Kecamatan Subdistrict	2021	2022
	(1)	(2)	(3)
1	Linge	17	17
2	Atu Lintang	11	11
3	Jagong Jeget	10	10
4	Bintang	22	22
5	Lut Tawar	14	14
6	Kebayakan	6	6
7	Pegasing	30	30
8	Bies	4	4
9	Bebesen	14	14
10	Kute Panang	17	17
11	Silih Nara	26	26
12	Ketol	24	24
13	Celala	17	17
14	Rusip Antara	13	13
	<b>Aceh Tengah</b>	<b>225</b>	<b>225</b>

**Sumber** : Dinas Pemberdayaan Masyarakat dan Kampung Kabupaten Aceh Tengah

**Source** *Community and Village Empowerment Office of Aceh Tengah Regency*

**Tabel** 2.1.7 Jumlah Bantuan Keuangan Kampung (Rp) di Kabupaten Aceh Tengah, 2021-2022  
**Table** Amount of Village Financial Aid Number (Rp) in Aceh Tengah Regency, 2021-2022

Kecamatan Subdistrict		2021	2022
(1)		(2)	(3)
1	Alokasi Dana Desa	80.477.817.600	57.892.225.100
2	Bagi Hasil Pajak	1.342.850.000	1.430.450.000
3	Bagi hasil Retribusi	752.876.200	775.740.000
Aceh Tengah		82.573.543.800	60.098.415.100

**Sumber** : Dinas Pemberdayaan Masyarakat dan Kampung Kabupaten Aceh Tengah

**Source** Community and Village Empowerment Office of Aceh Tengah Regency

**Tabel 2.1.8** Jumlah Pegawai Negeri Sipil Menurut Jabatan dan Jenis Kelamin, Desember 2022  
**Table** *Number of Government Employees by Occupation and Gender December 2022*

	Jabatan <i>Occupation</i>	2022		Jumlah <i>Total</i>
		Laki-laki <i>Male</i>	Perempuan <i>Female</i>	
	(1)	(2)	(3)	(4)
1	Fungsional Tertentu <i>Specific Functional</i>	826	2571	3397
2	Fungsional Umum/Staf <i>General Functional</i>	661	441	1102
3	Struktural <i>Structural</i>			
3.a	Eselon V <i>5th Echelon</i>			
3.b	Eselon IV <i>4th Echelon</i>	0	0	0
3.c	Eselon III <i>3rd Echelon</i>	144	65	209
3.d	Eselon II <i>2nd Echelon</i>	141	43	184
3.e	Eselon I <i>1st Echelon</i>	41	0	41
	<b>Jumlah/Total</b>	<b>1813</b>	<b>3120</b>	<b>4933</b>

**Sumber** : Badan Kepegawaian dan Pengembangan Sumber Daya Manusia Tengah

**Source** *Human Resources and Development Office of Aceh Tengah Regency*



**Tabel 2.1.9** Jumlah Pegawai Negeri Sipil Menurut Tingkat Pendidikan dan Jenis Kelamin Desember 2022  
**Table** *Number of Government Employees by Educational Level and Gender December 2022*

	Jabatan <i>Occupation</i>	2022		Jumlah <i>Total</i>
		Laki-laki <i>Male</i>	Perempuan <i>Female</i>	
	(1)	(2)	(3)	(4)
1	Sampai dengan SD <i>Up to Primary School</i>	3	0	3
2	SLTP/Sederajat <i>Vocational Junior High School</i>	22	7	29
3	SMA/Sederajat <i>General/Vocational Senior High School</i>	424	222	646
4	Diploma I,II/Akta I,II <i>Diploma I,II/Akta I,II</i>	32	94	126
5	Diploma III/Akta III/ Sarjana Muda <i>Diploma III/Akta III/ Bachelor</i>	129	660	789
6	Tingkat Sarjana/ Doktor/Ph.D <i>University Graduates</i>	1204	2136	3340
	<b>Jumlah/Total</b>	<b>1814</b>	<b>3119</b>	<b>4933</b>

**Sumber** : Badan Kepegawaian dan Pengembangan Sumber Daya Manusia Tengah

**Source** *Human Resources and Development Office of Aceh Tengah Regency*

**Tabel 2.1.10 Jumlah Pegawai Negeri Sipil Menurut Tingkat Kepangkatan dan Jenis Kelamin Desember 2022**  
**Table Number of Government Employees by Hierarchy and Gender December 2022**

	Pangkat/Golongan/Ruang <i>Hierarchy</i>	2022		Jumlah <i>Total</i>
		Laki-laki <i>Male</i>	Perempuan <i>Female</i>	
	(1)	(2)	(3)	(4)
1	I/A (Juru Muda)	0	0	0
2	I/B (Juru Muda Tk I)	0	0	0
3	I/C (Juru)	1	0	1
4	I/D (Juru Tingkat I)	1	1	2
	<b>Golongan I/Range I</b>	<b>2</b>	<b>1</b>	<b>3</b>
5	II/A (Pengatur Muda)	27	15	42
6	II/B (Pengatur Muda Tk I)	57	24	81
7	II/C (Pengatur)	140	153	293
8	II/D (Pengatur Tk I)	151	249	400
	<b>Golongan II/Range II</b>	<b>375</b>	<b>441</b>	<b>816</b>
9	III/A (Penata Muda)	261	398	659
10	III/B (Penata Muda Tk I)	172	283	455
11	III/C (Penata)	210	424	634
12	III/D (Penata Tk I)	409	867	1276
	<b>Golongan III/Range III</b>	<b>1052</b>	<b>1972</b>	<b>3024</b>
13	IV/A (Pembina)	201	338	539
14	IV/B (Pembina Tk I)	154	363	517
15	IV/C (Pembina Utama Muda)	29	4	33
16	IV/D (Pembina Utama Madya)	1	0	1
17	IV/E (Pembina Utama)	0	0	0
	<b>Golongan IV/Range IV</b>	<b>385</b>	<b>705</b>	<b>1090</b>
	<b>Jumlah/Total</b>	<b>1814</b>	<b>3119</b>	<b>4933</b>

Sumber : Badan Kepegawaian dan Pengembangan Sumber Daya Manusia  
 Source : Human Resources and Development Office of Aceh Tengah Regency

**Tabel**      **2.1.11**    **Banyaknya Perkara Pidana Pada Kejaksaan Negeri Takengon, Bidang Tindak Pidana Umum Lainnya, 2022**  
**Table**                      **Number Of Crime Cases In Attorney Office Of Aceh Tengah Regency, 2022**

Kecamatan Subdistrict		2022
(1)		(2)
<b>1</b>	Tindak pidana narkoba	136
<b>2</b>	Tindak pidana oharda (orang dan harta benda)	64
<b>3</b>	Tindakan pinda umum lainnya	49
Jumlah/ Total		249

**Sumber**      :    **Kejaksaan Negeri Aceh Tengah**  
**Source**        :    *Attorney Office of Aceh Tengah Regency*

**Tabel** 2.1.12 Jumlah Terdakwa Berdasarkan Jenis Kelamin di Kabupaten Aceh Tengah , 2019 – 2022  
**Table** *Number Of Accused by Sex in Aceh Tengah Regency, 2019 - 2022*

Tahun Years	Laki-laki Male	Perempuan Female	Jumlah Total
(1)	(2)	(3)	(4)
1 2019	131	10	141
2 2020	128	13	141
3 2021	129	10	139
4 2022	152	16	168

**Sumber** : Pengadilan Negeri Takengon  
**Source** : Court Office of Takengon

**Tabel** 2.1.13 Jumlah Terdakwa Berdasarkan Jenis Kelompok Umur di Kabupaten Aceh Tengah , 2019 – 2022  
**Table** Number Of Accused by Age Group in Aceh Tengah Regency, 2019 - 2022

Tahun Years	<17 Tahun <17 Years Old	≥17 Tahun ≥17 Years Old	Jumlah Total
(1)	(2)	(3)	(4)
1 2019	15	141	156
2 2020	10	141	151
3 2021	8	139	147
4 2022	5	168	173

**Sumber** : Pengadilan Negeri Takengon  
**Source** : Court Office of Takengon

**Tabel** 2.1.14 Jumlah Narapidana Rutan Kelas IIB Takengon Menurut Jenis Kelamin dan Bulan, 2022  
**Table** *Number Of Convicted Criminal in Takengon Class IIB Prison by Sex and Month, 2022*

	Bulan Month	Laki-laki Male	Perempuan Female	Jumlah Total
	(1)	(2)	(3)	(4)
1.	Januari	284	12	296
2.	Februari	269	12	281
3.	Maret	269	9	278
4.	April	276	5	281
5.	Mei	275	5	280
6.	Juni	263	4	267
7.	Juli	269	10	279
8.	Agustus	261	8	269
9.	September	258	6	264
10.	Oktober	279	6	285
11.	November	296	8	304
12.	Desember	278	9	287

**Sumber** : Pengadilan Negeri Takengon  
**Source** : Court Office of Takengon

**Tabel** 2.1.15 **Banyaknya Organisasi/Perkumpulan Masyarakat di Kabupaten Aceh Tengah, 2022**  
**Table** *Number Of Organization/Social Group in Aceh Tengah Regency, 2022*

Kecamatan Subdistrict		2022
(1)		(2)
1.	Sosial Kemasyarakatan	18
2.	Pelestarian Lingkungan Hidup	4
3.	Religi/Kemasyarakatan	3
4.	Kesamaan Kegiatan/Profesi	7
5.	Agama	3
6.	Pendidikan, Kesehatan, Kesejahteraan Sosial dan Kemitraan	11
7.	Kesenian Masyarakat	8
8.	Sosial/Pertanian	-
<b>Jumlah/ Total</b>		<b>54</b>

**Sumber** : Kantor Kesatuan Bangsa dan Politik Kabupaten Aceh Tengah  
**Source** : *Office of The Unitary Nation and Political of Aceh Tengah Regency*

**Tabel** 2.1.16 Rekapitulasi Penerbitan Buku Tanah di Kantor Pertanahan  
**Table** Aceh Tengah, 2022  
*Recapitulation of Publishing for Rights of Land Certificate in  
 Landlord Office of Aceh Tengah Regency, 2022*

Hak Atas Tanah <i>Land rights</i>		Jumlah Penerbitan Buku Tanah <i>Number of Issuance of Land certificates</i>
(1)		(2)
1.	Hak Guna Bangunan	109
2.	Hak Guna Usaha	0
3.	Hak Pakai	18
4.	Hak Milik	6614
5.	Hak Pengelolaan	0
6.	Hak Wakaf	3
<b>Jumlah/ Total</b>		<b>6744</b>

**Sumber** : Kantor Pertanahan Kabupaten Aceh Tengah  
**Source** *Landlord Office of Aceh Tengah Regency*



**Tabel** 2.1.17 Jumlah Kejadian Ditangani Polres Aceh Tengah Tahun 2022  
**Table** Number Of Cases Resolved By Aceh Tengah Police Department, 2022

Jenis Kejadian Type of Accident		Crime Total CT	Crime Clearance	Sisa/Tun ggakan Remain
(1)	(2)	(3)	(4)	
1.	Penganiayaan	35	26	-
2.	Perzinahan	5	4	-
3.	Curanmor R2	15	11	-
4.	KDRT	10	8	-
5.	Perampasan Hak	-	-	-
6.	Penipuan dan Penggelapan	11	8	-
7.	Pengeroyokan / Penganiayaan	8	5	-
8.	Penipuan	14	8	-
9.	Perlindungan Anak	14	12	-
10.	Pengancaman	-	-	-
11.	Pencurian	12	5	-
12.	Pengrusakan	2	1	-
13.	Perbuatan Tidak Menyenangkan	2	2	-
14.	Pembakaran	-	-	-
15.	Illegal Logging	-	-	-
16.	Illegal BBM	-	-	-
17.	Illegal Mining	-	-	-
18.	Penggelapan	11	8	-
19.	Orang Hilang	-	-	-

Lanjutan Tabel/ *Continued Table 2.1.17*

Jenis Kejadian <i>Type of Accident</i>		Crime Total <i>CT</i>	Crime Celearance	Sisa/Tun ggakan <i>Remain</i>
(1)	(2)	(3)	(4)	
20.	Pencurian Dokumen dan Perampasan Hak Tanah	2	1	-
21.	Pencurian Ternak	-	-	-
22.	Pemeriksaan	-	-	-
23.	Penghinaan	-	-	-
24.	Curanmor R4	2	0	-
25.	Pencemaran Nama Baik	3	1	-
26.	Kejahatan yang mendatangkan bahaya bagi umum dan barang	-	-	-
27.	Penganiayaan dan Pengancaman/Pengeroyokan	-	-	-
28.	Poligami	-	-	-
29.	Poliandri	-	-	-
30.	Penipuan dan Pencurian	-	-	-
31.	Penyalahgunaan Wewenang	-	-	-
32.	Pemalsuan Merek	-	-	-
33.	TP Ekonomi dan Pangan	-	-	-
34.	Pemerasan	-	-	-
35.	Perkawinan Tidak Sah	-	-	-
36.	Perjudian	3	3	-
37.	Pemalsuan Surat Dokumen	2	1	-
38.	Khalwat / Mesum	5	4	-

Lanjutan Tabel/ *Continued Table 2.1.17*

Jenis Kejadian <i>Type of Accident</i>		Crime Total <i>CT</i>	Crime Celearance	Sisa/Tu nggaka n <i>Remain</i>
(1)	(2)	(3)	(4)	
39.	Perampokan	-	-	-
40.	Perampasan Hak dan Pemalsuan Dokumen	-	-	-
41.	Korupsi	-	-	-
42.	Kejahatan Lingkungan	-	-	-
43.	Pengancaman dan Perbuatan tidak Menyenangkan	-	-	-
44.	Kepemilikan Senpi	-	-	-
45.	Pemalsuan Idenitas	-	-	-
46.	Penipuan dan Perampasan	14	8	
47.	Pencurian dan Pengrusakan	14	6	
48.	Kematian Akibat Tersengat Listrik	-	-	-
49.	Penggelapan dan Pemalsuan Tanda Tangan	-	-	-
50.	Penggelapan Dokumen Negara PAW (Pergantian Antar Waktu)	-	-	-
51.	Perampasan Hak Atas Tanah	2	1	
52.	Penganiayaan Berat	5	5	
53.	Perampasan Hak Atas Tanah	2	1	
54.	Perampasan Hak atas tanah dan Pemalsuan Tandatangan	-	-	-
55.	Penipuan dan Pengancaman	14	8	

Sumber : Kepolisian Resor Aceh Tengah Aceh Tengah  
 Source : Aceh Tengah Regional police station

# BAB 3

## Penduduk dan Ketenagakerjaan

### *Chapter 3*

### *Population and Employment*



## **BAB 3 PENDUDUK DAN KETENAGAKERJAAN / POPULATION AND EMPLOYMENT**

### **PENJELASAN TEKNIS**

1. Sumber utama data kependudukan adalah sensus penduduk yang dilaksanakan setiap sepuluh tahun sekali. Sensus penduduk telah dilaksanakan sebanyak enam kali sejak Indonesia merdeka, yaitu tahun 1961, 1971, 1980, 1990, 2000, 2010 dan 2022.
2. Di dalam sensus penduduk, pencacahan dilakukan terhadap seluruh penduduk yang berdomisili di wilayah teritorial Indonesia termasuk warga negara asing kecuali anggota korps diplomatik negara sahabat beserta keluarganya.
3. Metode pengumpulan data dalam sensus dilakukan dengan wawancara antara petugas sensus dengan responden dan juga melalui *e-census*. Pencatatan penduduk menggunakan konsep usual residence, yaitu konsep di mana penduduk biasa bertempat tinggal. Bagi penduduk yang bertempat tinggal tetap dicacah di mana

### **TECHNICAL NOTES**

1. *The main source of demographic data is population census, which is conducted every ten years. Population Census has been conducted six times since Indonesia's independence: 1961, 1971, 1980, 1990, 2000, 2010 and 2022.*
2. *The population census enumerates all residents who domicile in the entire territory of Indonesia including foreign citizens except the diplomatic corps members and their families.*
3. *The method of data collection in a population census involves interviewing respondents and conducting e-census. Enumeration of the population uses the concept of "usual residence", which is the concept of "places where people usually live". De jure was applied to the permanent residents, while de*

mereka biasa tinggal, sedangkan untuk penduduk yang tidak bertempat tinggal tetap dicacah di tempat di mana mereka ditemukan petugas sensus pada malam 'Hari Sensus'. Termasuk penduduk yang tidak bertempat tinggal tetap adalah tuna wisma, awak kapal berbendera Indonesia, penghuni perahu/rumah apung, masyarakat terpencil/terasing, dan pengungsi. Bagi mereka yang mempunyai tempat tinggal tetap dan sedang bepergian ke luar wilayah lebih dari enam bulan, tidak dicacah di tempat tinggalnya, tetapi dicacah di tempat tujuannya. Untuk tahun yang tidak dilaksanakan sensus penduduk, data kependudukan diperoleh dari hasil proyeksi penduduk. Proyeksi penduduk merupakan suatu perhitungan ilmiah yang didasarkan pada asumsi dari komponen-komponen perubahan penduduk, yaitu kelahiran, kematian, dan migrasi. Proyeksi penduduk Indonesia 2010–2035 menggunakan data dasar penduduk hasil SP2010.

4. **Penduduk Kabupaten Aceh Tengah** adalah semua orang yang berdomisili di wilayah teritorial

*facto was applied to non-permanent residents. The permanent residents were enumerated in place where they normally live, the non-permanent residents were enumerated where they were found by the enumerators, on the night of 'Census Date'. The non permanent residents include homeless people, ship crew, boat people, remote area community, and internally displaced persons. Those who had permanent residence and had been travelling away from their home for six months or more were not enumerated in their permanent place, but in the place where they were during the census. For the periods where the population census is not conducted, population projection is done to estimate population during those years. The population projection is an estimate based on the demographic components, such as birth, death, and migration. Indonesia's 2010–2035 population projection used the 2010 Population Census as the base population.*

4. **The population of Aceh Tengah Regency** are all residents of the

Kabupaten Aceh Tengah selama 6 bulan atau lebih dan atau mereka yang berdomisili kurang dari 6 bulan tetapi bertujuan menetap.

5. **Laju pertumbuhan penduduk** adalah angka yang menunjukkan persentase penambahan penduduk dalam jangka waktu tertentu.
  6. **Kepadatan penduduk** adalah rasio banyaknya penduduk per kilometer persegi.
  7. **Rasio jenis kelamin** adalah perbandingan antara penduduk laki-laki dan penduduk perempuan pada suatu wilayah dan waktu tertentu. Biasanya dinyatakan dengan banyaknya penduduk laki-laki untuk 100 penduduk perempuan.
  8. **Distribusi penduduk** adalah pola persebaran penduduk di suatu wilayah, baik berdasarkan batas-batas geografis maupun berdasarkan batas-batas administrasi pemerintahan.
  9. **Komposisi penduduk** adalah pola persebaran penduduk menurut
- entire territory of Aceh Tengah Regency who have stayed for six months or longer, and those who intended to stay more than six months even though their length of stay is less than six months.*
5. **The growth rate of population** is the number that show percentage of population growth within a specified period.
  6. **Population density** is ratio of population per square kilometer.
  7. **Sex ratio** is the ratio of males population to females population in a given area and time, usually expressed as the number of males for every 100 females.
  8. **Population distribution** is the pattern of population distribution in an area, either by geographic boundaries or by government administrative boundaries.
  9. **Population composition** is the

karakteristiknya, contoh: penduduk menurut kelompok umur, penduduk menurut jenis kelamin

*pattern of population distribution by its characteristics, example: population by age group, population by sex.*

10. **Rumah tangga** adalah seseorang atau sekelompok orang yang mendiami sebagian atau seluruh bangunan fisik/sensus dan biasanya tinggal bersama serta pengelolaan makan dari satu dapur. Yang dimaksud makan dari satu dapur adalah jika pengurusan kebutuhan sehari-harinya dikelola bersama-sama menjadi satu.

10. **Household** is an individual or group of people living in a physical/census building unit or part of it and usually commit on a common provision for food and other essentials of living. Common provision for food means one organising daily needs for all of household members.

11. **Anggota rumah tangga** adalah semua orang yang biasanya bertempat tinggal di suatu rumah tangga, baik yang berada di rumah pada waktu pencacahan maupun yang sementara tidak ada.

11. **Household member** are those who usually lives in a household regardless of their location at the time of enumeration.

12. **Rata-rata anggota rumah tangga** adalah angka yang menunjukkan rata-rata jumlah anggota rumah tangga per rumah tangga.

12. **Average household size** is the average number of household members per household.

13. Istilah migrasi seumur hidup disebut bila provinsi tempat tinggal seseorang pada saat pencacahan berbeda dengan provinsi tempat lahirnya.

13. **Lifetime migration terminology** if someone's province of residence at the time of enumeration was different from his/her province of birthplace.

14. Istilah migrasi risen disebut bila



provinsi tempat tinggal seseorang pada saat pencacahan berbeda dengan provinsi tempat tinggalnya 5 tahun yang lalu.

15. **Penduduk usia kerja** adalah penduduk yang berumur 15 tahun ke atas.
16. **Angkatan kerja** adalah penduduk usia kerja (15 tahun ke atas) yang bekerja, punya pekerjaan namun sementara tidak bekerja, dan pengangguran.
17. **Bekerja** adalah kegiatan ekonomi yang dilakukan oleh seseorang dengan maksud memperoleh atau membantu memperoleh pendapatan atau keuntungan dan lamanya bekerja paling sedikit 1 jam secara terus menerus dalam seminggu yang lalu (termasuk pekerja keluarga tanpa upah yang membantu dalam suatu usaha/kegiatan ekonomi).
18. **Jumlah jam kerja seluruhnya** adalah jumlah jam kerja yang digunakan untuk bekerja (tidak termasuk jam kerja istirahat resmi dan jam kerja yang digunakan untuk hal-hal di luar pekerjaan).
14. *Recent migration terminology if someone's province of residence at the time of enumeration was different from his/her province of residence 5 years ago.*
15. **Working age population** is persons of 15 years and over.
16. **Labor force or economically active** are persons of 15 years and over, who in the previous week were working, temporarily absent from work but having jobs, and unemployment.
17. **Working** is economic activity conducted by a person and intended to earn income by doing work or helping to do work at least one hour continuously during the reference week (including unpaid family worker/s for any economic activity).
18. **Total working hours** is the total hours spent by an employee to perform all jobs (excluding the time used for other activities which are

19. **Lapangan usaha** adalah bidang kegiatan dari pekerjaan/tempat bekerja di mana seseorang bekerja. Klasifikasi lapangan usaha mengikuti Klasifikasi Baku Lapangan Usaha Indonesia (KBLI) dalam 1 digit.

20. **Status pekerjaan** adalah kedudukan seseorang dalam unit usaha/kegiatan dalam melakukan pekerjaan.

21. **Berusaha sendiri tanpa dibantu orang lain** adalah bekerja atau berusaha dengan menanggung risiko secara ekonomis, yaitu dengan tidak kembalinya ongkos produksi yang telah dikeluarkan dalam rangka usahanya tersebut, serta tidak menggunakan pekerja dibayar maupun pekerja tak dibayar, termasuk yang sifat pekerjaannya memerlukan teknologi atau keahlian khusus.

22. **Berusaha dibantu buruh tidak tetap/buruh tidak dibayar** adalah bekerja atau berusaha atas risiko sendiri, dan menggunakan buruh/pekerja tak dibayar dan atau buruh/pekerja tidak tetap.

*not classified as work).*

19. **Industry** is field of a person's activity or establishment. The classification of industries follows the Indonesia Standard Industrial Classification (KBLI) in one digit.

20. **Employment status** is the status of a person at his place of work or establishment where he was employed.

21. **Own-account worker** is a person who works at his own risk without assisted by paid per mount worker or unpaid worker include technical job or skill job.

22. **Employer assisted by temporary workers/unpaid worker** is a person who works at his own risk and assisted by temporary worker/unpaid worker.

23. **Berusaha dibantu buruh tetap/buruh dibayar** adalah berusaha atas risiko sendiri dan mempekerjakan paling sedikit satu orang buruh/pekerja tetap yang dibayar.

24. **Buruh/karyawan/pegawai** adalah seseorang yang bekerja pada orang lain atau instansi/kantor/perusahaan secara tetap dengan menerima upah/gaji baik berupa uang maupun barang. Buruh yang tidak mempunyai majikan tetap, tidak digolongkan sebagai buruh/karyawan, tetapi sebagai pekerja bebas. Seseorang dianggap memiliki majikan tetap jika memiliki 1 (satu) majikan (orang/rumah tangga) yang sama dalam sebulan terakhir, khusus pada sektor bangunan batasannya tiga bulan. Apabila majikannya instansi/lembaga, boleh lebih dari satu.

25. **Pekerja bebas** adalah seseorang yang bekerja pada orang lain/majikan/institusi yang tidak tetap (lebih dari 1 majikan dalam sebulan terakhir) di usaha pertanian baik berupa usaha rumah tangga maupun bukan usaha rumah tangga, ataupun di

23. ***Employer assisted by permanent workers/paid workers*** is a person who does his business at her/his own risk at least one assisted by paid permanent worker.

24. ***Employee*** is a person who work permanently for other people or institution/office/ company and gains some money/cash or goods as wage/salary. Labor who have no permanent employer is not categorized as a laborer/worker/employee but casual worker. A laborers in general is considered to have a permanent employer if he has the same employer during the past month, particularly for building construction sector is 3 months. If the employer is an institution, more than 1 (one) employer is allowed.

25. ***Casual employee*** is a person who does not work permanently for other people/employer/ institution (more than 1 employer during the last 1 month) in agricultural sector, either home industry or not home industry, or in non-agricultural

nonpertanian atas dasar balas jasa dengan menerima upah atau imbalan baik berupa uang maupun barang, dan baik dengan sistem pembayaran harian maupun borongan

*sector based on remuneration paid with money or goods, and based on daily or contact payment system.*

26. **Pekerja tak dibayar** adalah seseorang yang bekerja membantu usaha untuk memperoleh penghasilan/keuntungan yang dilakukan oleh salah seorang anggota rumah tangga atau bukan anggota rumah tangga tanpa mendapat upah/gaji baik berupa uang maupun barang.
26. **Unpaid worker** is a person who intended to work without pa,y either with money or good, in an establishment run by other members of the family, relative or neighbour.

### 3.1 PENDUDUK / POPULATION

**Tabel 3.1.1** Penduduk, Laju Pertumbuhan Penduduk per Tahun, Distribusi Persentase Penduduk, Kepadatan Penduduk, Rasio Jenis Kelamin Penduduk Menurut Kecamatan, 2022  
*Population, Annual Population Growth Rate, Percentage Distribution of Population, Population Density and Population Sex Ratio, 2022*

	Kecamatan Subdistrict	Penduduk (Ribu) Population (thousand)	Laju Pertumbuhan Penduduk per Tahun Annual Population Growth Rate (%)
	(1)	(2)	(3)
1	Linge	11657	2,21
2	Atu Lintang	7189	1,61
3	Jagong Jeget	10584	1,30
4	Bintang	11191	2,12
5	Lut Tawar	19858	0,68
6	Kebayakan	18616	2,17
7	Pegasing	23693	2,28
8	Bies	8486	2,15
9	Bebesen	42114	1,53
10	Kute Panang	8679	1,83
11	Silih Nara	25254	1,55
12	Ketol	15622	2,49
13	Celala	10636	1,82
14	Rusip Antara	9094	3,11
	<b>Aceh Tengah</b>	<b>222673</b>	<b>1,82</b>

Lanjutan Tabel/ *Continued Table 3.1.1*

Kecamatan <i>Subdistrict</i>		Persentase Penduduk <i>Percentage of Total Population</i>	Kepadatan Penduduk per km <sup>2</sup> <i>Population Density per sq.km</i>
(1)		(4)	(5)
1	Linge	5,24	6
2	Atu Lintang	3,23	87
3	Jagong Jeget	4,75	101
4	Bintang	5,03	26
5	Lut Tawar	8,92	199
6	Kebayakan	8,36	330
7	Pegasing	10,64	239
8	Bies	3,81	294
9	Bebesen	18,91	892
10	Kute Panang	3,90	248
11	Silih Nara	11,34	258
12	Ketol	7,02	39
13	Celala	4,78	120
14	Rusip Antara	4,08	14
Aceh Tengah		100,00	52

Lanjutan Tabel/ Continued Table 3.1.1

Kecamatan Subdistrict		Rasio Jenis Kelamin Population Sex Ratio
(1)	(6)	
1	Linge	102,10
2	Atu Lintang	104,58
3	Jagong Jeget	107,73
4	Bintang	103,32
5	Lut Tawar	100,67
6	Kebayakan	104,32
7	Pegasing	104,83
8	Bies	101,86
9	Bebesen	99,66
10	Kute Panang	103,26
11	Silih Nara	102,53
12	Ketol	103,92
13	Celala	102,47
14	Rusip Antara	108,20
Aceh Tengah		102,85

**Sumber** : Proyeksi Penduduk Interim tahun 2020 – 2023, BPS Kabupaten Aceh Tengah

**Source** : *Projection of Interim Population in 2020 – 2023, BPS - Statistics of Aceh Tengah Regency*

**Tabel 3.1.2** Jumlah Penduduk Berdasarkan Kelompok Umur dan Jenis Kelamin di Kabupaten Aceh Tengah, 2022  
*Population by Age Group and Sex in Aceh Tengah Regency, 2022*

Kelompok Umur <i>Age Group</i>	Laki-laki <i>Male</i>	Perempuan <i>Female</i>	Total <i>Total</i>
(1)	(2)	(3)	(4)
0-4	10,751	10,330	21,081
5-9	10,712	10,238	20,950
10-14	10,025	9,586	19,611
15-19	10,108	9,750	19,858
20-24	9,910	9,616	19,526
25-29	9,066	8,780	17,846
30-34	8,638	8,265	16,903
35-39	8,311	8,004	16,315
40-44	8,327	8,103	16,430
45-49	7,524	7,191	14,715
50-54	6,071	5,651	11,722
55-59	4,666	4,471	9,137
60-64	3,414	3,351	6,765
65-69	2,300	2,432	4,732
70-74	1,511	1,750	3,261
75+	1,566	2,255	3,821
Aceh Tengah	112,900	112,900	109,773

**Sumber** : Proyeksi Penduduk Interim tahun 2020 – 2023, BPS Kabupaten Aceh Tengah

**Source** : *Projection of Interim Population in 2020 – 2023, BPS - Statistic of Aceh Tengah Regency*



**Tabel** 3.1.3 Jumlah Penduduk Berdasarkan Kecamatan dan Jenis Kelamin di Kabupaten Aceh Tengah, 2022  
*Population by Subdistrict and Sex in Aceh Tengah Regency, 2022*

	Kecamatan <i>Subdistrict</i>	Laki-laki <i>Male</i>	Perempuan <i>Female</i>	Total <i>Total</i>
	(1)	(2)	(3)	(4)
1	Linge	5889	5768	11657
2	Atu Lintang	3675	3514	7189
3	Jagong Jeget	5489	5095	10584
4	Bintang	5687	5504	11191
5	Lut Tawar	9962	9896	19858
6	Kebayakan	9505	9111	18616
7	Pegasing	12126	11567	23693
8	Bies	4282	4204	8486
9	Bebesen	21021	21093	42114
10	Kute Panang	4409	4270	8679
11	Silih Nara	12785	12469	25254
12	Ketol	7961	7661	15622
13	Celala	5383	5253	10636
14	Rusip Antara	4726	4368	9094
	<b>Aceh Tengah</b>	<b>112900</b>	<b>109773</b>	<b>222673</b>

**Sumber** : Proyeksi Penduduk Interim tahun 2020 – 2023, BPS Kabupaten Aceh Tengah

**Source** : *Projection of Interim Population in 2020 – 2023, BPS - Statisticsof Aceh Tengah Regency*

**Tabel 3.1.4** Jumlah Penduduk Berdasarkan Kecamatan dan Kelompok Umur di Kabupaten Aceh Tengah, 2022  
**Table** *Population by Subdistrict and Age Group in Aceh Tengah Regency, 2022*

	Kecamatan Subdistrict	Kelompok Umur Age Group			Total Total
		0-14	15-64	65+	
	(1)	(2)	(3)	(4)	(5)
1	Linge	3119	7923	615	11657
2	Atu Lintang	1841	4986	362	7189
3	Jagong Jeget	2761	7262	561	10584
4	Bintang	3071	7494	626	11191
5	Lut Tawar	5430	13169	1259	19858
6	Kebayakan	5228	12254	1134	18616
7	Pegasing	6662	15922	1109	23693
8	Bies	2263	5660	563	8486
9	Bebesen	12038	28059	2017	42114
10	Kute Panang	2500	5697	482	8679
11	Silih Nara	6732	17049	1473	25254
12	Ketol	4310	10487	825	15622
13	Celala	3047	7143	446	10636
14	Rusip Antara	2640	6112	342	9094
	<b>Aceh Tengah</b>	<b>61642</b>	<b>149217</b>	<b>11814</b>	<b>222673</b>

**Sumber** : Proyeksi Penduduk Interim tahun 2020 – 2023, BPS Kabupaten Aceh Tengah

**Source** : *Projection of Interim Population in 2020 – 2023, BPS - Statistics of Aceh Tengah Regency*

**Tabel** 3.1.5 **Angka Beban Ketergantungan (ABK) Berdasarkan Kecamatan di Kabupaten Aceh Tengah, 2022**  
*Dependency Ratio (DR) of Aceh Tengah Regency by Subdistrict and Sex, 2022*

	Kecamatan Subdistrict	Kelompok Umur Age Group			ABK DR
		0-14	15-64	65+	
	(1)	(2)	(3)	(4)	(5)
1	Linge	3119	7923	615	47,1
2	Atu Lintang	1841	4986	362	44,2
3	Jagong Jeget	2761	7262	561	45,7
4	Bintang	3071	7494	626	49,3
5	Lut Tawar	5430	13169	1259	50,8
6	Kebayakan	5228	12254	1134	51,9
7	Pegasing	6662	15922	1109	48,8
8	Bies	2263	5660	563	49,9
9	Bebesen	12038	28059	2017	50,1
10	Kute Panang	2500	5697	482	52,3
11	Silih Nara	6732	17049	1473	48,1
12	Ketol	4310	10487	825	49,0
13	Celala	3047	7143	446	48,9
14	Rusip Antara	2640	6112	342	48,8
	<b>Aceh Tengah</b>	<b>61642</b>	<b>149217</b>	<b>11814</b>	<b>49,2</b>

**Sumber** : Proyeksi Penduduk Interim tahun 2020 – 2023, BPS Kabupaten Aceh Tengah

**Source** : *Projection of Interim Population in 2020 – 2023, BPS - Statisticsof Aceh Tengah Regency*

### 3.2 KETENAGAKERJAAN / EMPLOYMENT

**Tabel** 3.2.1 Penduduk Berusia 15 Tahun ke Atas Menurut Jenis Kegiatan Utama Selama Seminggu yang Lalu dan Jenis Kelamin di Kabupaten Aceh Tengah, 2022  
*Population Aged 15 Years and Over by Type of Main Activity During the Previous Week and Sex in Aceh Tengah Regency, 2022*

Jenis Kegiatan Utama <i>Type of Main Activity</i>	Jenis Kelamin <i>Sex</i>		Jumlah <i>Total</i>
	Laki-laki <i>Male</i>	Perempuan <i>Female</i>	
(1)	(2)	(3)	(4)
<b>1 Angkatan Kerja</b> <i>Economically Active</i>	69048	50179	119227
Bekerja <i>Working</i>	66522	47417	113939
Pengangguran Terbuka <i>Unemployment</i>	2526	2762	5288
<b>2 Bukan Angkatan Kerja</b> <i>Economically Inactive</i>	10140	26753	36893
Sekolah <i>Attending School</i>	6357	6276	12633
Mengurus Rumah Tangga <i>Housekeeping</i>	2352	18936	21288
Lainnya <i>Others</i>	1431	1541	2972
<b>Aceh Tengah</b>	<b>79188</b>	<b>76932</b>	<b>156120</b>
TPAK	87,20	65,23	76,37
TPT	3,66	5,50	4,44

**Sumber** : Survei Angkatan Kerja Nasional 2022 – BPS Kabupaten Aceh Tengah  
**Source** : 2022 National Labor Force – Statistics of Aceh Tengah Regency

**Tabel 3.2.2** Jumlah Angkatan Kerja dan Bukan Angkatan Kerja Menurut Pendidikan di Kabupaten Aceh Tengah, 2022  
*Number of Labor Force and not in Labor Force by Education in Aceh Tengah Regency, 2022*

Pendidikan yang Ditamatkan <i>Education Level</i>	Angkatan Kerja <i>Economically Active</i>		Jumlah Angkatan Kerja <i>Total of Economically Active</i>	Persentase Bekerja terhadap Angkatan Kerja <i>Percentage of Working to Economically Active</i>
	Bekerja <i>Working</i>	Pengangguran <i>Unemployment</i>		
(1)	(2)	(3)	(4)	(5)
1 Tidak/ Belum Pernah Sekolah <i>Never Been to School</i>	378	0	378	100,00
2 Tidak/ Belum Pernah Tamat Sekolah Dasar <i>Not Finished Elementary School</i>	10377	0	10377	100,00
3 Sekolah Dasar <i>Elementary School</i>	19625	852	20477	95,84
4 SMP <i>Junior High School</i>	24032	1093	25125	95,65
5 SMA Umum <i>High School</i>	39760	2881	42641	93,24
6 SMA Kejuruan <i>Vocational High School</i>	5985	126	6111	97,94
7 Diploma I/II/III <i>Diploma I/II/III</i>	2306	0	2306	100,00
8 Universitas <i>University</i>	11476	336	11812	97,16
<b>Aceh Tengah</b>	<b>113 900</b>	<b>113939</b>	<b>5288</b>	<b>119227</b>

Lanjutan Tabel/ *Continued Table 3.2.2*

	<i>Pendidikan yang Ditamatkan Education Level</i>	<i>Bukan Angkatan Kerja Not Economically Active</i>	<i>Jumlah Total</i>	<i>Persentase Angkatan Kerja terhadap Penduduk Usia Kerja Percentage of Economically Active to Working Age Population</i>
	(1)	(2)		(3)
1	Tidak/ Belum Pernah Sekolah <i>Never Been to School</i>	183	561	67,38
2	Tidak/ Belum Pernah Tamat Sekolah Dasar <i>Not Finished Elementary School</i>	2637	13014	79,74
3	Sekolah Dasar <i>Elementary School</i>	5586	26063	78,57
4	SMP <i>Junior High School</i>	13522	38647	65,01
5	SMA Umum <i>High School</i>	10321	52962	80,51
6	SMA Kejuruan <i>Vocational High School</i>	1281	7392	82,67
7	Diploma I/II/III <i>Diploma I/II/III</i>	707	3013	76,54
8	Universitas <i>University</i>	2656	14468	81,64
	<b>Aceh Tengah</b>	<b>36 337</b>	<b>156120</b>	<b>76,37</b>

**Sumber** : Survei Angkatan Kerja Nasional 2022 – BPS Kabupaten Aceh Tengah  
**Source** : 2022 National Labor Force – Statistics of Aceh Tengah Regency

**Tabel** 3.2.3 **Penduduk Berumur 15 Tahun Ke Atas yang Bekerja Selama Seminggu yang Lalu Menurut Status Pekerjaan Utama dan Jenis Kelamin di Kabupaten Aceh Tengah, 2022**  
**Population 15 Years of Age and Over who Worked During The Previous Week by Main Employment Status and Sex in Aceh Tengah Regency, 2022**

Status Pekerjaan Utama Main Employment Status	Laki-laki Male	Perempuan Female	Jumlah Total
(1)	(2)	(3)	(4)
1 Berusaha sendiri Own Account Worker	16157	7528	23685
2 Berusaha dibantu buruh tidak tetap/buruh tdk dibayar Employer Assisted by Temporary Worker/ Unpaid Worker	24590	4707	29297
3 Berusaha dibantu buruh tetap/brh dibayar Employer Assisted by Permanent Worker/ Paid Worker	1241	326	1567
4 Buruh/Karyawan/Pegawai Employee	14977	9636	24613
5 Pekerja Bebas Pertanian Farm Casual Worker	2008	1557	3565
6 Pekerja Bebas Non Pertanian Non-Farm Casual Worker	901	415	1316
7 Pekerja Keluarga/Tak Dibayar Family Worker/ Unpaid Worker	6648	23248	29896
<b>Aceh Tengah</b>	<b>66522</b>	<b>47417</b>	<b>113939</b>

**Sumber** : Survei Angkatan Kerja Nasional 2022 – BPS Kabupaten Aceh Tengah  
**Source** : 2022 National Labor Force – Statistics of Aceh Tengah Regency

**Tabel** 3.2.4 Jumlah Penduduk Usia 15 Tahun ke Atas yang Bekerja Berdasarkan Lapangan Usaha Pekerjaan Utama di Kabupaten Aceh Tengah, 2022  
**Table** *Number of Poulation 15 Years of Age and Over Who Worked by Industry in Aceh Tengah Regency, 2022*

Lapangan Usaha <i>Industry</i>		Penduduk 15 tahun ke atas yang Bekerja <i>Numbers of Population 15 years of Age and Over Who Worked</i>
(1)	(2)	
1 Pertanian <i>Agriculture</i>	61945	
2 Pertambangan <i>Mining</i>	0	
3 Industri <i>Industry</i>	3756	
4 Listrik <i>Electricity</i>	103	
5 Bangunan <i>Construction</i>	5917	
6 Perdagangan <i>Trading</i>	15936	
7 Transportasi <i>Transportation</i>	2533	
8 Keuangan <i>Finance</i>	1317	
9 Jasa <i>Service</i>	22393	
<b>Aceh Tengah</b>	<b>113900</b>	

**Sumber** : Survei Angkatan Kerja Nasional 2022 – BPS Kabupaten Aceh Tengah  
**Source** 2022 *National Labor Force – Statistics of Aceh Tengah Regency*



**Tabel** 3.2.5 Jumlah Pencari Kerja yang Terdaftar Menurut Jenis Kelamin dan Tingkat Pendidikan di Kabupaten Aceh Tengah, 2022  
*Number of Registered Job Seekers by Sex and Education Level in Aceh Tengah Regency, 2022*

	Pendidikan yang Ditamatkan <i>Education Level</i>	Laki-laki <i>Male</i>	Perempuan <i>Female</i>	Jumlah <i>Total</i>
	(1)	(2)	(3)	(4)
1	Tidak Pernah Sekolah <i>Never Been to School</i>	-	-	-
2	Tidak Tamat SD <i>Not Finished Elementary School</i>	-	-	-
3	SD <i>Elementary School</i>	-	-	-
4	SMP/MTs <i>Junior High School</i>	8	12	20
5	SMA/MA/SMK <i>Senior High School</i>	33	51	84
6	DI/II/III <i>Diploma I/II/III</i>	-	-	-
7	DIV/S1 <i>DIV/ Bachelor</i>	5	10	15
8	S2 <i>Magister</i>	1	-	1
9	S3 <i>Doctoral</i>	-	-	-
	<b>Aceh Tengah</b>	<b>47</b>	<b>73</b>	<b>120</b>

**Sumber** : Dinas Tenaga dan Transmigrasi Kabupaten Aceh Tengah  
**Source** : *Manpower and Transmigration Office of Aceh Tengah Regency*

**Tabel** 3.2.6 Jumlah Tenaga Kerja Asing yang Bekerja Berdasarkan Perusahaan di Kabupaten Aceh Tengah, 2022  
**Table** *Number of Foreign Workers Working by Company in Aceh Tengah Regency, 2022*

Nama Perusahaan <i>Company</i>		Jumlah Tenaga Kerja Asing <sup>1)</sup> <i>Numbers of Foreign Workers</i>
(1)		(2)
1	Nippon Koei Co. Ltd	11
2	Hyundai Engineering & Construction Co.Ltd	17
3	PT. Jaya Media Internusa	6
4	Andrit Hydro	4
Aceh Tengah		38

Catatan/Note : <sup>1)</sup>Berdasarkan Data Terakhir 17 Desember 2022

Sumber : Dinas Tenaga dan Transmigrasi Kabupaten Aceh Tengah  
Source : *Manpower and Transmigration Office of Aceh Tengah Regency*

**Tabel** 3.2.7 Jumlah Pelatihan Berbasis Masyarakat yang Diadakan Dinas Tenaga Kerja dan Transmigrasi Kabupaten Aceh Tengah, 2022  
**Table** Number of Community-Based Trainings Held by The Manpower and Transmigration Office of Aceh Tengah Regency, 2022

Jenis Pelatihan Types of Training		2022
(1)	(3)	
1	Menjahit Pakaian dengan Mesin	6
2	Membuat Hiasan Busana dengan Mesin Bordir Manual	3
3	Service Sepeda Motor Sistem Injeksi	3
4	Pemeliharaan kendaraan Ringan Sistem Injeksi	3
5	<i>Practical Office</i>	2
6	<i>Digital Marketing</i>	2
7	Pemasangan Listrik Bangunan Sederhana	2
8	Pembuatan Roti dan Kue	1
<b>Aceh Tengah</b>		<b>22</b>

**Sumber** : Dinas Tenaga dan Transmigrasi Kabupaten Aceh Tengah  
**Source** Manpower and Transmigration Office of Aceh Tengah Regency

# BAB 4

## Sosial dan Kesejahteraan Rakyat

### *Chapter 4* *Social dan Welfare*



## BAB 4 SOSIAL DAN KESEJAHTERAAN RAKYAT/ SOCIAL AND WELFARE

### PENJELASAN TEKNIS

1. **Tidak/belum pernah sekolah** adalah mereka yang tidak pernah atau belum pernah terdaftar dan tidak pernah atau belum pernah aktif mengikuti pendidikan di suatu jenjang pendidikan formal. Termasuk juga yang tamat/belum tamat taman kanak-kanak tetapi tidak melanjutkan ke sekolah dasar.
2. **Masih bersekolah** adalah mereka yang terdaftar dan aktif mengikuti pendidikan formal dan nonformal (Paket A, B, atau C), baik pendidikan dasar, menengah maupun pendidikan tinggi. Bagi mahasiswa yang sedang cuti dianggap masih bersekolah.
3. **Tidak bersekolah lagi** adalah mereka yang pernah terdaftar dan aktif mengikuti pendidikan di suatu jenjang pendidikan formal dan nonformal (Paket A, B, atau C), tetapi pada saat pencacahan tidak lagi terdaftar dan tidak aktif mengikuti pendidikan.

### TECHNICAL NOTES

1. **Not/never attending school** is someone who has never attended or never been registered in a formal education, such as primary, secondary, and tertiary education. Those who just completed kindergarten are considered as never attended school.
2. **Attending school** is someone who is currently attending primary, secondary, or tertiary education, including package A, package B, or package C. College student who postpones his/her study is considered as attending school.
3. **Not attending school anymore** is someone who had enrolled and participated in formal and non-formal education in the past including package A, package B, or package C, but currently does not attend school.

4. **Tamat sekolah** adalah menyelesaikan pelajaran yang ditandai dengan lulus ujian akhir pada kelas atau tingkat terakhir suatu jenjang pendidikan di sekolah negeri maupun swasta dengan mendapatkan tanda tamat belajar/ijazah. Seseorang yang belum mengikuti pelajaran pada kelas tertinggi tetapi telah mengikuti ujian akhir dan lulus dianggap tamat sekolah.
  5. **Dapat membaca dan menulis** artinya dapat membaca dan menulis kata-kata/kalimat sederhana dengan suatu aksara tertentu.
  6. **Jalur Pendidikan di Indonesia** terdiri atas 1) pendidikan formal, 2) pendidikan nonformal, dan 3) pendidikan informal yang ketiganya dapat saling melengkapi dan memperkaya (Undang-Undang No. 20 Tahun 2013 tentang Sistem Pendidikan Nasional).
  7. **Jenjang Pendidikan Formal** terdiri atas pendidikan dasar, pendidikan menengah, dan pendidikan tinggi. Jenis pendidikan yang diajarkan mencakup pendidikan umum,
4. **Completed particular level of education** is someone who has completed particular level of education in private or public school and accepting graduation certificate. Someone who has never attended the highest grade but passed the final exam is considered as completed particular level of education.
  5. **Able to read and write** is the ability to read and write at least a simple sentence in any letter of alphabets.
  6. **The Education System in Indonesia** consists of 1) a formal education, 2) non-formal education, and 3) informal education that all three can be complementary and enriching (Law No. 20 Year 2013 about The National Education System).
  7. **The Formal Education Level** consists of primary education, secondary education, and high education. The kind of education that taught consists of general

kejuruan, akademik, profesi, vokasi, keagamaan, dan khusus.

- a. Pendidikan Dasar berbentuk Sekolah Dasar (SD) dan Madrasah Ibtidaiyah (MI) atau bentuk lain yang sederajat serta Sekolah Menengah Pertama (SMP) dan Madrasah Tsanawiyah (MTs), atau bentuk lain yang sederajat.
- b. Pendidikan Menengah berbentuk Sekolah Menengah Atas (SMA), Madrasah Aliyah (MA), Sekolah Menengah Kejuruan (SMK), dan Madrasah Aliyah Kejuruan (MAK), atau bentuk lain yang sederajat.
- c. Pendidikan Tinggi merupakan jenjang pendidikan setelah pendidikan menengah yang mencakup program pendidikan diploma, sarjana, magister, spesialis, dan doktor yang diselenggarakan oleh perguruan tinggi. Perguruan tinggi dapat berbentuk akademi, politeknik, sekolah tinggi, institut, atau universitas.

8. **Rumah Sakit** adalah tempat pemeriksaan dan perawatan kesehatan, biasanya berada di bawah pengawasan dokter/tenaga medis, yang melayani penderita

*education, vocational, academic, professional, religious, and specific education.*

- a. *The Primary Education consists of Elementary School and Islamic Elementary School or other equivalent forms and Junior High School and MTs, or other equivalent forms.*
- b. *The Secondary Education consists of the senior high school, MA, Vocational School, and Vocational Madrasah Aliyah, or other equivalent forms.*
- c. *The High Education consists of the education level after the secondary education that consists of diplomas, bachelor, master, specialist, and doctoral degrees that are held by the college. The colleges can be academy, polytechnic, high school, institute, or university.*

8. **Hospital** is a place for health check, usually controlled/supervised by doctors/medical personnel to serve the ill patients to get outpatient or

yang sakit untuk berobat rawat jalan atau rawat inap.

9. **Rumah Sakit Bersalin** adalah rumah sakit khusus untuk persalinan, dilengkapi pelayanan spesialis pemeriksaan kehamilan, persalinan, rawat inap dan rawat jalan ibu dan anak yang berada di bawah pengawasan dokter spesialis kandungan.
10. **Rumah Bersalin** adalah sarana pelayanan kesehatan dengan izin sebagai rumah bersalin, dilengkapi pelayanan pemeriksaan kehamilan, persalinan serta pemeriksaan ibu dan anak yang berada di bawah pengawasan bidan senior.
11. **Poliklinik** adalah sarana kesehatan yang dipakai untuk pelayanan berobat jalan, biasanya berada di bawah pengawasan dokter/tenaga medis.
12. **Puskesmas (Pusat Kesehatan Masyarakat)** adalah unit pelaksana teknis dinas kesehatan kabupaten/kota yang mempunyai fungsi utama sebagai penyelenggara pelayanan kesehatan tingkat pertama. Wilayah kerja puskesmas maksimal adalah satu kecamatan dan untuk

*inpatient treatment services.*

9. **Maternity Hospital** is a specialized hospital for childbirth, has specialist inspection service to pregnancy, childbirth, hospitalization and outpatient for mothers and children that is under the supervision of an obstetrician.
10. **Maternity House** is health care facility with a license as a maternity house, equipped with prenatal care, childbirth and examination of mothers and children which is under the supervision of a senior midwife.
11. **Polyclinic** is a health facility in which to get outpatient services, usually under the control of doctor/medical personnel.
12. **Public Health Center** is technical implementation unit of regency health department that have the primary function as a first-level health care providers. The working area standard of public health center is one district and to reach



dapat menjangkau wilayah kerjanya, puskesmas mempunyai jaringan pelayanan yang meliputi unit Puskesmas Pembantu (Pustu), unit Puskesmas Keliling (Puskel), dan unit bidan desa/komunitas (Peraturan Menteri Kesehatan RI No. 75 Tahun 2014 Tentang Pusat Kesehatan Masyarakat).

13. **Apotek** adalah suatu tempat tertentu yang digunakan untuk melakukan pekerjaan kefarmasian, dan penyaluran/penjualan obat atau bahan farmasi dan perbekalan kesehatan lainnya kepada masyarakat yang dikelola oleh tenaga apoteker (Peraturan Menteri Kesehatan RI No. 1332 Tahun 2002 Tentang Perubahan Atas Peraturan Menteri Kesehatan RI No. 922/MENKES/PER/X/1993 Tentang Ketentuan dan Tata Cara Pemberian Izin Apotek).

14. **Imunisasi** adalah memasukkan kuman atau racun penyakit tertentu yang sudah dilemahkan (vaksin) ke dalam tubuh dengan cara disuntik atau diminum (ditetaskan dalam mulut) dengan maksud agar terjadi kekebalan tubuh terhadap penyakit tersebut.

*their working areas, public health centers have a service network covering subsidiary of public health center, mobile public health center units, and midwife units (Regulation of the Minister of Health of Indonesia Number 75 Year 2014 about Public Health Center).*

13. **Pharmacy** is a specific place that is used for pharmaceutical jobs, and distribution/sale of drugs/pharmaceuticals and other medical supplies to people that are administered by trained pharmacist (Regulation of the Minister of Health of Indonesia Number 1332 Year 2002 about the Changes of Regulation of the Minister of Health of Indonesia Number 922/MENKES/PER/X/1993 about Pro-vision and Procedures for Administration of Licensed Pharmacies).

14. **Immunization** is putting enervated microbe of a certain disease into human body by injection or drinking (dropping into mouth) to make the body immune to that

15. **Keluhan kesehatan** adalah keadaan seseorang yang mengalami gangguan kesehatan atau kejiwaan, baik karena penyakit akut, penyakit kronis, kecelakaan, kriminal, atau hal lain.

16. **Mengobati sendiri** adalah upaya oleh anggota rumah tangga/keluarga dengan melakukan pengobatan sendiri tanpa datang ke tempat fasilitas kesehatan atau memanggil dokter/petugas kesehatan ke rumahnya (misal minum obat modern, jamu, kerokan, kompres, kop, pijat) agar sembuh atau menjadi lebih ringan keluhan kesehatannya.

17. **Angka penemuan kasus tuberkulosis** adalah jumlah kasus baru tuberkulosis (TB) dan kasus TB yang didiagnosis kambuh yang diobati dalam program penanggulangan TB nasional dan dilaporkan kepada WHO, dibagi dengan perkiraan WHO terhadap jumlah kasus insiden tuberkulosis pada tahun yang sama, dinyatakan sebagai persentase.

18. **Angka keberhasilan pengobatan**

*disease.*

15. **Health complaint** is a condition where a person has health or mental problems because of acute illness, chronically illness, accident, crimes, or others.

16. **Self treatment** is an effort of household members/family to have a health treatment by themselves without visiting health facilities or a doctor/health personnel (for instance, by taking modern medicine, herb medicine, chief with a coin, compress, cupping suction, massage) in order to recover from illness or reduce the health complaint.

17. **The case detection rate for all forms of tuberculosis** is the number of new and replase tuberculosis cases diagnosed and treated in national tuberculosis control programmes and notified to WHO, divided by WHO's estimate of the number of incident tuberculosis cases for the same year, expressed as a percentage.

**tuberkulosis smear positive/Basil**

**Tahan Asam (BTA) positif** adalah proporsi (dinyatakan sebagai persentase) kasus TB BTA positif yang terdaftar di bawah program pengendalian TB nasional pada tahun tertentu yang dinyatakan berhasil menyelesaikan pengobatan. Dengan atau tanpa bukti bakteriologi keberhasilan (“sembuh” dan “menyelesaikan pengobatan” masing-masing).

19. **Kasus kumulatif AIDS** adalah kumulatif kasus AIDS sampai dengan referensi waktu tertentu.
  20. **BCG (Bacillus Calmette Guerin)** merupakan vaksinasi untuk mencegah penyakit TBC, diberikan pada bayi baru lahir atau anak, dengan suntikan pada kulit pangkal lengan atas. Bekas suntikan kemudian akan membentuk tonjolan kecil jaringan parut pada kulit lengan atas. Suntikan BCG diberikan kepada anak sebanyak 1 kali.
  21. **DPT (Difteri, Pertusis, Tetanus)** merupakan vaksin untuk mencegah penyakit Difteri, Pertusis, dan Tetanus yang diberikan pada bayi berumur 3 bulan ke atas, dengan
18. *The treatment success rate for new pulmonary smear-positive tuberculosis cases is the proportion (expressed as a percentage) of new smear-positive tuberculosis cases registered under a national tuberculosis control programme in a given year that successfully completed treatment. With or without bacteriological evidence of success (“cured” and “treatment completed” respectively).*
  19. *Cummulative AIDS case is cummulative AIDS cases with reference to a particular time.*
  20. *BCG (Bacillus Calmette Guerin) is a vaccine to prevent TBC disease, given to newborns or children, by injection at the base of the skin of the upper arm. Injection site will form little bumps of scar tissue in the skin of the upper arm. BCG injections given to children 1 times.*
  21. *DPT (Diphtheria, Pertussis, Tetanus) is a vaccine to prevent the diphtheria, pertussis, and tetanus disease, given to infants aged 3*

suntikan pada paha, diulang 1 bulan dan 2 bulan kemudian, sehingga suntikan imunisasi DPT lengkap pada balita berjumlah 3 kali (kadang-kadang selang waktu antar suntikan bisa lebih dari 1 bulan).

22. **Luas lantai** adalah luas lantai yang ditempati dan digunakan untuk keperluan sehari-hari (sebatas atap).
23. **Air leding** adalah sumber air yang berasal dari air yang telah melalui proses penjernihan dan penyehatan sebelum dialirkan kepada konsumen melalui instalasi berupa saluran air. Sumber air ini biasanya diusahakan oleh PAM/PDAM/BPAM. Termasuk dalam hal ini air leding yang didapat secara eceran.
24. **Sumur terlindung** adalah air yang berasal dari dalam tanah yang digali dan lingkaran sumur tersebut dilindungi oleh tembok paling sedikit 0,8 meter di atas tanah dan 3 meter ke bawah tanah, serta ada lantai semen sejauh 1 meter dari lingkaran sumur.
25. **Status penguasaan bangunan**

*months and above, with a shot in the thigh, repeated one month and two months later, so that the complete DPT immunization shots at toddler totaling 3 times (sometimes the time interval between injections can be more than 1 month).*

22. **Floor area** is the total area which is occupied and utilized daily.
23. **Pipe water** is a water source that comes from water that has been through a process of purification and sanitation before distribute to consumers through an instalation of water lines. This water source is usually distributed by PAM/PDAM/BPAM. This include a pipe water that sold at retail.
24. **Protected wells** is water that comes from the soil were excavated and the circumference of the well was protected by walls at least 0.8 meters above ground and 3 meters underground, and cement floor as far as 1 meter from the well circumference.

tempat tinggal milik sendiri adalah jika tempat tinggal tersebut pada waktu pencacahan betul-betul sudah milik kepala rumah tangga atau salah seorang anggota rumah tangga. Rumah yang dibeli secara angsuran melalui kredit bank atau rumah dengan status sewa beli dianggap rumah milik sendiri.

26. **Peristiwa tindak pidana yang dilaporkan** ialah setiap peristiwa yang diterima kepolisian dari laporan masyarakat, atau peristiwa dimana pelakunya tertangkap tangan oleh kepolisian.

27. **Jumlah tindak pidana** menggambarkan jumlah kasus tindak pidana yang terjadi pada kurun waktu tertentu.

28. **Resiko penduduk terjadi tindak pidana per 100.000 penduduk**

$$= \frac{\text{Jumlah tindak pidana tahun } t}{\text{Jumlah penduduk tahun } t} \times 100.000$$

Resiko penduduk terjadi tindak pidana per 100.000 penduduk mengindikasikan peluang penduduk berisiko terkena tindak pidana. Biasanya dinyatakan dalam setiap 100.000 penduduk.

25. **Own ownership property status** is a status of dwelling occupied belongs to the head of household or one of the household member. Houses bought through bank credit or houses with leasing status were also categorized as an own property.

26. **Reported crime incidence** includes all criminal cases reported and received by police office, and all crimes caught by police.

27. **Crime total** refers to the number of criminal cases occurring during a given period.

28. **Crime rate**

$$= \frac{\text{Number of criminal cases year } t}{\text{Total population year } t} \times 100.000$$

**Crime rate** indicates the probability of population exposed to risk of

29. **Selang waktu terjadi tindak pidana tahun t**

$$= \frac{365 \times 24 \times 60 \times 60}{\text{Jumlah tindak pidana tahun t} \times (\text{detik})}$$

Selang waktu terjadi tindak pidana tahun t mengindikasikan selang waktu terjadinya satu tindak kejahatan dengan kejahatan yang lain.

30. **Persentase penyelesaian tindak pidana**

$$= \frac{\text{Jumlah tindak pidana yang diselesaikan}}{\text{Jumlah peristiwa tindak pidana yang dilaporkan}} \times 100\%$$

Persentase penyelesaian peristiwa tindak pidana menyatakan persentase penyelesaian tindak pidana oleh polisi. Suatu tindak pidana dinyatakan sebagai kasus yang selesai di tingkat kepolisian, apabila:

1. berkas perkaranya sudah siap untuk diserahkan atau telah diserahkan kepada kejaksaan;
2. dalam hal delik aduan, pengaduannya dicabut dalam

*crime, expressed in every 100,000 people.*

29. **Crime clock**

$$= \frac{365 \times 24 \times 60 \times 60}{\text{Number of criminal cases year t}} \times (\text{second})$$

*Crime clock indicates the time interval of occurrence between one crime to another crime.*

30. **Crime clearance rate**

$$= \frac{\text{Number of cleared criminal cases}}{\text{Number of reported criminal cases}} \times 100\%$$

*Crime clearance rate refers to percentage of crime clearance by police. A criminal case is categorized as a cleared case by police, if:*

1. All documents are ready to submit or already submitted to justice court;
2. In the case of attense that warrants complaint, the complaint was withdraw within a given period state in the law;
3. The case was cleared by police

tenggang waktu yang telah ditentukan menurut undang-undang;

3. telah diselesaikan oleh kepolisian berdasarkan azas plichtmatigheid (kewajiban berdasarkan kewenangan hukum);
4. kasus yang dimaksud tidak termasuk kompetensi kepolisian
5. tersangka meninggal dunia;
6. kasus kadaluwarsa.

*based on the principle of plichtmatigheid (obligation on the basis of law outhority);*

4. *The case was not the responsibility of police office;*
5. *The suspect died;*
6. *The case was out of date.*

31. **Bencana Alam** adalah peristiwa atau serangkaian peristiwa yang mengancam dan mengganggu kehidupan/penghidupan masyarakat yang disebabkan oleh faktor alam antara lain berupa gempa bumi, tsunami, gunung meletus, banjir, kekeringan, angin topan, dan tanah longsor sehingga mengakibatkan kerugian materi maupun non-materi.

31. **Natural Disaster** is an event or series of events that threaten and disrupt the lives and livelihoods caused by natural factors such as: earthquake, tsunami, volcanic eruption, flood, flash flood, drought, typhoon/cyclone, and landslide so it can lead to result in loss of material and non-material.

32. **Korban meninggal** adalah orang yang dilaporkan tewas atau meninggal dunia akibat bencana.

32. **Fatality** is a person reported killed or death in the wake of a disaster.

33. **Korban hilang** adalah orang yang dilaporkan hilang atau tidak ditemukan atau tidak diketahui keberadaannya setelah terjadi

33. **Missing person** is a person reported missing or who cannot be located or who cannot be accounted for in the wake of a

bencana.

34. **Korban luka/sakit** adalah orang yang mengalami luka-luka atau sakit, dalam keadaan luka ringan, luka sedang maupun luka parah/berat, baik yang berobat jalan maupun rawat inap.
35. **Rusak Berat** adalah kriteria kerusakan yang mengakibatkan bangunan roboh atau sebagian besar komponen struktur rusak.
36. **Rusak sedang** adalah kriteria kerusakan yang mengakibatkan sebagian kecil komponen struktur rusak, dan komponen penunjang rusak namun bangunan masih tetap berdiri.
37. Rusak ringan adalah kriteria kerusakan yang mengakibatkan sebagian komponen struktur retak (struktur masih bisa digunakan) dan bangunan masih tetap berdiri.
38. Untuk mengukur kemiskinan, BPS menggunakan konsep kemampuan memenuhi kebutuhan dasar (*basic needs approach*). Dengan pendekatan ini, kemiskinan dipandang sebagai ketidakmampuan dari sisi ekonomi

*disaster.*

34. **Casualty** is a person suffering injury or illness, in a state of light injury, moderate injury, or heavy injury, which is undergoing treatment as either an outpatient or inpatient.
35. **Severely damaged** is the criteria of damage that resulted most buildings collapsed or damaged its structural components.
36. **Damaged** is the criteria of damage that resulted defective fraction of structural components and supporting components damaged, but the building still stands.
37. **Lightly damaged** is the criteria of damage that resulted partially cracked structural components, but the structure still can be used and the building still stands.
38. To measure poverty, BPS-Statistics Indonesia has used the concept of basic needs approach. Therefore, poverty is viewed as economic inability to fulfill food and non-food basic needs which are measured by consumption/expenditure. The method used is calculating poverty



untuk memenuhi kebutuhan dasar makanan dan bukan makanan yang diukur dari sisi pengeluaran. Metode yang digunakan adalah menghitung Garis Kemiskinan (GK), yang terdiri dari dua komponen yaitu Garis Kemiskinan Makanan (GKM) dan Garis Kemiskinan Non-Makanan (GKNM). Penghitungan Garis Kemiskinan dilakukan secara terpisah untuk daerah perkotaan dan perdesaan.

39. **Penduduk miskin** adalah penduduk yang memiliki rata-rata pengeluaran per kapita per bulan di bawah Garis Kemiskinan.
40. **Garis Kemiskinan Makanan (GKM)** merupakan nilai pengeluaran kebutuhan minimum makanan yang disetarakan dengan 2.100 kkalori per kapita per hari. Garis Kemiskinan Non-Makanan (GKNM) adalah kebutuhan minimum untuk perumahan, sandang, pendidikan, kesehatan, dan kebutuhan dasar lainnya.
41. Ukuran Kemiskinan
- Head Count Index (HCI- $P_0$ )** adalah persentase penduduk miskin yang berada di bawah Garis Kemiskinan (GK).
- line, which consists of two components that are Food Poverty Line (FPL) and Non-Food Poverty Line (NFPL). The poverty line was calculated separately for urban and rural areas.*
39. *A person whose expenditure per capita per month is below the poverty line is considered to be poor.*
40. **The Food Poverty Line** refers to the daily minimum requirement of 2,100 kcal per capita per day. The Non-Food Poverty Line refers to the minimum requirement for household necessities for clothing, education, health, and other basic individual needs.
41. *Poverty Measures*
- Head Count Index (HCI- $P_0$ )** simply measures the percentage of the population that is counted as poor, often denoted by  $P_0$ .

- b. **Indeks Kedalaman Kemiskinan** (*Poverty Gap Index-P<sub>1</sub>*) merupakan ukuran rata-rata kesenjangan pengeluaran masing-masing penduduk miskin terhadap garis kemiskinan. Semakin tinggi nilai indeks, semakin jauh rata-rata pengeluaran penduduk dari garis kemiskinan.
- c. **Indeks Keparahan Kemiskinan** (*Poverty Severity Index-P<sub>2</sub>*) memberikan gambaran mengenai penyebaran pengeluaran di antara penduduk miskin. Semakin tinggi nilai indeks, semakin tinggi ketimpangan pengeluaran di antara penduduk miskin.

Foster-Greer-Thorbecke (1984) merumuskan suatu ukuran yang digunakan untuk mengukur tingkat kemiskinan sebagai berikut:

$$P_a = \frac{1}{n} \sum_{i=1}^q \left[ \frac{z - y_i}{z} \right]^a$$

dimana:

a=0, 1, 2

z=Garis kemiskinan

y<sub>i</sub>=Rata-rata pengeluaran perkapita sebulan penduduk

- b. **Poverty Gap Index-P<sub>1</sub>** measures the extent to which individuals fall below the poverty line (the poverty gaps) as a proportion of the poverty line. Higher value of the index shows that the gap between average expenditure of the poor and the poverty line is wider.
- c. **Poverty Severity Index-P<sub>2</sub>** describes inequality among the poor. This is simply a weighted sum of poverty gaps (as a proportion of the poverty line), where the weights are the proportionate poverty gaps themselves. Hence, by squaring the poverty gap index, the measure implicitly puts more weight on observations that fall well below the poverty line. Higher value of the index shows that inequality among the poor is higher.

Foster-Greer-Thorbecke (1984) developed poverty measures that may be written as:

$$P_a = \frac{1}{n} \sum_{i=1}^q \left[ \frac{z - y_i}{z} \right]^a$$

where:

a=0, 1, 2

yang berada di bawah garis kemiskinan ( $i=1,2,\dots,q$ ),  $y_i < z$   
 $q$ =Banyaknya penduduk yang berada di bawah garis kemiskinan  
 $n$ =Jumlah penduduk

Jika  $a=0$ , diperoleh *Head Count Index* (PO), jika  $a=1$  diperoleh indeks kedalaman kemiskinan (*Poverty Gap Index-P1*) dan jika  $a=2$  disebut indeks keparahan kemiskinan (*Poverty Severity Index-P2*).

$z$ =the poverty line  
 $y_i$ =Average expenditure per capita per month of the poor ( $i=1,2,\dots,q$ ),  $y_i < z$   
 $q$ =the number of poor  
 $n$ =the total population

if  $a=0$  is obtained *Head Count Index* ( $P_0$ ), if  $a=1$  is obtained *Poverty Gap Index-P<sub>1</sub>*, and if  $a=2$  is obtained *Poverty Severity Index-P<sub>2</sub>*.

**42. Indeks Pembangunan Manusia**

(IPM) menjelaskan bagaimana penduduk dapat mengakses hasil pembangunan dalam memperoleh pendapatan, kesehatan, pendidikan dan sebagainya. IPM diperkenalkan oleh UNDP pada tahun 1990 dan dipublikasikan secara berkala dalam laporan tahunan Human Development Report (HDR). IPM dibentuk oleh 3 (tiga) dimensi dasar: Umur panjang dan hidup sehat; pengetahuan; dan standar hidup layak.

**42. The Human Development Index (HDI)** explains how people can access development results in obtaining income, health, education and so forth. HDI was introduced by United Nations Development Programme (UNDP) in 1990 and published periodically in the annual report of the Human Development Report. HDI was formed by three basic dimensions: a long and healthy life; knowledge; and a decent standard of living.

#### 4.1 PENDIDIKAN / EDUCATION

**Tabel** 4.1.1 Jumlah Sekolah Menurut Status di Kabupaten Aceh Tengah, 2022  
**Table** Number Of School by Status In Aceh Tengah Regency, 2022

	Sekolah <i>School</i>	Status <i>Status</i>		Jumlah <i>Total</i>
		Negeri <i>State</i>	Swasta <i>Private</i>	
	(1)	(2)	(3)	(4)
1	TK	19	179	198
2	RA	-	31	31
3	SD	191	10	201
4	MI	13	19	32
5	SLTP	44	12	56
6	MTs	19	7	26
7	SMA	19	1	20
8	SMK	7	-	7
9	MA	14	3	17

**Sumber** : Dinas Pendidikan dan Kebudayaan Kabupaten Aceh Tengah  
**Source** Education and Culture Office of Aceh Tengah Regency

**Tabel 4.1.2** Jumlah Sekolah, Guru & Murid Taman Kanak-kanak (TK) Negeri di Kabupaten Aceh Tengah, 2022  
**Table** Number Of School, Teacher & Student at State Kindergarten in Aceh Tengah Regency, 2022

Kecamatan Subdistrict	Sekolah School		Murid Student		Guru Teacher		
	Σ	L	P	Σ	L	P	Σ
(1)	(2)	(3)	(4)	(5)	(6)	(7)	(8)
1 Linge	1	14	14	28	-	7	7
2 Atu Lintang	1	20	11	31	-	5	5
3 Jagong Jeget	1	20	14	35	-	4	4
4 Bintang	1	13	17	30	-	7	7
5 Lut Tawar	1	57	35	92	-	11	11
6 Kebayakan	1	17	7	24	-	2	2
7 Pegasing	2	21	22	43	-	15	15
8 Bies	1	14	12	26	-	5	5
9 Bebesen	2	35	42	77	-	14	14
10 Kute Panang	1	17	14	31	-	7	7
11 Silih Nara	2	27	30	57	-	12	12
12 Ketol	1	25	29	54	-	9	9
13 Celala	1	7	16	23	-	8	8
14 Rusip Antara	1	21	16	37	-	7	7
<b>Aceh Tengah</b>	<b>19</b>	<b>308</b>	<b>279</b>	<b>587</b>	<b>-</b>	<b>624</b>	<b>624</b>

Sumber : Dinas Pendidikan dan Kebudayaan Kabupaten Aceh Tengah  
 Source : Education and Culture Office of Aceh Tengah Regency

**Tabel 4.1.3** Jumlah Sekolah, Guru & Murid Taman Kanak-kanak (TK) Swasta di Kabupaten Aceh Tengah, 2022  
**Table** *Number Of School, Teacher & Student at Private Kindergarten in Aceh Tengah Regency, 2022*

	Kecamatan Subdistrict	Sekolah School		Murid Student		Guru Teacher		
		Σ	L	P	Σ	L	P	Σ
	(1)	(2)	(3)	(4)	(5)	(6)	(7)	(8)
1	Linge	11	71	87	158	-	25	25
2	Atu Lintang	8	85	76	161	-	26	26
3	Jagong Jeget	7	73	53	126	-	22	22
4	Bintang	14	161	136	297	-	41	41
5	Lut Tawar	14	253	225	478	-	74	74
6	Kebayakan	14	183	167	350	-	26	26
7	Pegasing	21	212	221	433	-	84	84
8	Bies	6	65	70	135	-	29	29
9	Bebesen	24	540	418	958	-	169	169
10	Kute Panang	13	109	107	216	-	50	50
11	Silih Nara	21	251	176	427	-	83	83
12	Ketol	10	96	111	207	-	32	32
13	Celala	9	58	52	110	-	16	16
14	Rusip Antara	7	44	48	92	-	18	18
	<b>Aceh Tengah</b>	<b>179</b>	<b>2201</b>	<b>1947</b>	<b>4148</b>	<b>-</b>	<b>695</b>	<b>695</b>

**Sumber** : Dinas Pendidikan dan Kebudayaan Kabupaten Aceh Tengah  
**Source** *Education and Culture Office of Aceh Tengah Regency*

**Tabel 4.1.4** Jumlah Sekolah, Guru & Murid Raudhatul Athfal (RA) Negeri di Kabupaten Aceh Tengah, 2022  
**Number Of School, Teacher & Student at State Islamic Kindergarten in Aceh Tengah Regency, 2022**

Kecamatan Subdistrict	Sekolah School Σ	Murid Student			Guru Teacher		
		L	P	Σ	L	P	Σ
(1)	(2)	(3)	(4)	(5)	(6)	(7)	(8)
1 Linge	-	-	-	-	-	-	-
2 Atu Lintang	-	-	-	-	-	-	-
3 Jagong Jeget	-	-	-	-	-	-	-
4 Bintang	-	-	-	-	-	-	-
5 Lut Tawar	-	-	-	-	-	-	-
6 Kebayakan	-	-	-	-	-	-	-
7 Pegasing	-	-	-	-	-	-	-
8 Bies	-	-	-	-	-	-	-
9 Bebesen	-	-	-	-	-	-	-
10 Kute Panang	-	-	-	-	-	-	-
11 Silih Nara	-	-	-	-	-	-	-
12 Ketol	-	-	-	-	-	-	-
13 Celala	-	-	-	-	-	-	-
14 Rusip Antara	-	-	-	-	-	-	-
<b>Aceh Tengah</b>	<b>0</b>	<b>0</b>	<b>0</b>	<b>0</b>	<b>0</b>	<b>0</b>	<b>0</b>

Sumber : Kementerian Agama Kabupaten Aceh Tengah  
 Source Ministry of Religious Affairs Aceh Tengah Regency

**Tabel 4.1.5** Jumlah Sekolah, Guru & Murid Raudhatul Athfal (RA) Swasta di Kabupaten Aceh Tengah, 2022  
**Table** *Number Of School, Teacher & Student at Private Islamic Kindergarten in Aceh Tengah Regency, 2022*

	Kecamatan Subdistrict	Sekolah School Σ	Murid Student			Guru Teacher		
			L	P	Σ	L	P	Σ
	(1)	(2)	(3)	(4)	(5)	(6)	(7)	(8)
1	Linge	0	0	0	0	0	0	0
2	Atu Lintang	0	0	0	0	0	0	0
3	Jagong Jeget	3	44	26	70	0	16	16
4	Bintang	1	19	22	41	0	7	7
5	Lut Tawar	4	95	86	181	0	30	30
6	Kebayakan	2	46	50	96	0	16	16
7	Pegasing	3	60	76	136	0	15	15
8	Bies	1	10	16	26	0	4	4
9	Bebesen	4	91	67	158	0	22	22
10	Kute Panang	0	0	0	0	0	0	0
11	Silih Nara	9	110	115	225	0	32	32
12	Ketol	2	11	12	23	0	10	10
13	Celala	1	17	13	30	0	3	3
14	Rusip Antara	1	11	13	24	0	3	3
	<b>Aceh Tengah</b>	<b>31</b>	<b>514</b>	<b>496</b>	<b>1010</b>	<b>0</b>	<b>158</b>	<b>158</b>

**Sumber** : Kementerian Agama Kabupaten Aceh Tengah  
**Source** : *Ministry of Religious Affairs Aceh Tengah Regency*



**Tabel 4.1.6** Jumlah Sekolah, Guru & Murid Sekolah Dasar (SD) Negeri di Kabupaten Aceh Tengah, 2022  
**Table** Number Of School, Teacher & Student at State Elementary School in Aceh Tengah Regency, 2022

	Kecamatan Subdistrict	Sekolah School		Murid Student			Guru Teacher	
		Σ	L	P	Σ	L	P	Σ
	(1)	(2)	(3)	(4)	(5)	(6)	(7)	(8)
1	Linge	22	616	611	1227	66	116	182
2	Atu Lintang	11	367	371	738	32	82	114
3	Jagong Jeget	8	508	487	995	25	60	85
4	Bintang	13	506	493	999	51	138	189
5	Lut Tawar	10	727	701	1428	19	119	138
6	Kebayakan	9	493	486	979	19	91	110
7	Pegasing	20	906	797	1703	45	165	208
8	Bies	7	366	310	676	22	62	84
9	Bebesen	17	1066	929	1995	33	177	210
10	Kute Panang	13	486	459	945	32	111	143
11	Silih Nara	18	1027	923	1950	42	178	220
12	Ketol	22	896	879	1175	71	151	222
13	Celala	10	574	533	1107	30	78	108
14	Rusip Antara	11	619	535	1154	34	63	97
	<b>Aceh Tengah</b>	<b>191</b>	<b>8664</b>	<b>8514</b>	<b>17071</b>	<b>521</b>	<b>1589</b>	<b>2110</b>

**Sumber** : Dinas Pendidikan dan Kebudayaan Kabupaten Aceh Tengah  
**Source** Education and Culture Office of Aceh Tengah Regency

**Tabel 4.1.7** Jumlah Sekolah, Guru & Murid Sekolah Dasar (SD) Swasta di Kabupaten Aceh Tengah, 2022  
**Table** *Number Of School, Teacher & Student at Private Elementary School in Aceh Tengah Regency, 2022*

	Kecamatan Subdistrict	Sekolah School		Murid Student		Guru Teacher		
		Σ	L	P	Σ	L	P	Σ
	(1)	(2)	(3)	(4)	(5)	(6)	(7)	(8)
1	Linge	-	-	-	-	-	-	-
2	Atu Lintang	-	-	-	-	-	-	-
3	Jagong Jeget	-	-	-	-	-	-	-
4	Bintang	-	-	-	-	-	-	-
5	Lut Tawar	1	27	27	54	3	7	10
6	Kebayakan	-	-	-	-	-	-	-
7	Pegasing	-	-	-	-	1	4	5
8	Bies	-	-	-	-	-	-	-
9	Bebesen	9	1103	941	1944	37	150	187
10	Kute Panang	-	-	-	-	-	-	-
11	Silih Nara	-	-	-	-	-	-	-
12	Ketol	-	-	-	-	-	-	-
13	Celala	-	-	-	-	-	-	-
14	Rusip Antara	-	-	-	-	-	-	-
	<b>Aceh Tengah</b>	<b>10</b>	<b>1130</b>	<b>968</b>	<b>1998</b>	<b>41</b>	<b>161</b>	<b>202</b>

**Sumber** : Dinas Pendidikan dan Kebudayaan Kabupaten Aceh Tengah  
**Source** *Education and Culture Office of Aceh Tengah Regency*

**Tabel** 4.1.8 **Partisipasi Ujian Nasional Tingkat Sekolah Dasar (SD) di Kabupaten Aceh Tengah, 2022**  
**Table** *Participation of Natinal Exam for Elementary School in Aceh Tengah Regency, 2022*

Kecamatan <i>Subdistrict</i>	Peserta <i>Participants</i>	Lulus <i>Pass</i>	Tidak Lulus <i>Not Pass</i>
(1)	(2)	(3)	(4)
1 Linge			
2 Atu Lintang			
3 Jagong Jeget			
4 Bintang			
5 Lut Tawar			
6 Kebayakan			
7 Pegasing			
8 Bies			
9 Bebesen			
10 Kute Panang			
11 Silih Nara			
12 Ketol			
13 Celala			
14 Rusip Antara			
<b>Aceh Tengah</b>			

**Sumber** : Dinas Pendidikan dan Kebudayaan Kabupaten Aceh Tengah  
**Source** *Education and Culture Office of Aceh Tengah Regency*

**Tabel 4.1.9** Jumlah Sekolah, Guru & Murid Madrasah Ibtidaiyah (MI) Negeri di Kabupaten Aceh Tengah, 2022  
**Table** *Number Of School, Teacher & Student at State Islamic Elementary School in Aceh Tengah Regency, 2022*

	Kecamatan Subdistrict	Sekolah School Σ	Murid Student			Guru Teacher		
			L	P	Σ	L	P	Σ
	(1)	(2)	(3)	(4)	(5)	(6)	(7)	(8)
1	Linge	0	0	0	0	0	0	0
2	Atu Lintang	0	0	0	0	0	0	0
3	Jagong Jeget	1	182	143	325	4	18	22
4	Bintang	1	178	174	352	8	18	26
5	Lut Tawar	5	636	602	1238	29	86	115
6	Kebayakan	2	236	243	479	6	38	44
7	Pegasing	2	458	465	923	12	45	57
8	Bies	1	80	88	168	3	13	16
9	Bebesen	3	589	585	1174	8	75	83
10	Kute Panang	0	0	0	0	0	0	0
11	Silih Nara	3	425	438	863	14	49	63
12	Ketol	1	72	56	128	2	10	12
13	Celala	0	0	0	0	0	0	0
14	Rusip Antara	0	0	0	0	0	0	0
	<b>Aceh Tengah</b>	<b>19</b>	<b>2856</b>	<b>2794</b>	<b>5650</b>	<b>86</b>	<b>352</b>	<b>438</b>

**Sumber** : Kementerian Agama Kabupaten Aceh Tengah  
**Source** : *Ministry of Religious Affairs Aceh Tengah Regency*

**Tabel 4.1.10** Jumlah Sekolah, Guru & Murid Madrasah Ibtidaiyah (MI) Swasta di Kabupaten Aceh Tengah, 2022  
**Table** Number Of School, Teacher & Student at Private Islamic Elementary School in Aceh Tengah Regency, 2022

Kecamatan Subdistrict	Sekolah School Σ	Murid Student			Guru Teacher		
		L	P	Σ	L	P	Σ
(1)	(2)	(3)	(4)	(5)	(6)	(7)	(8)
1 Linge	0	0	0	0	0	0	0
2 Atu Lintang	1	73	77	150	3	11	14
3 Jagong Jeget	0	0	0	0	0	0	0
4 Bintang	0	0	0	0	0	0	0
5 Lut Tawar	1	148	145	293	6	19	25
6 Kebayakan	2	89	94	183	8	26	34
7 Pegasing	3	63	58	121	5	23	28
8 Bies	0	0	0	0	0	0	0
9 Bebesen	1	83	66	149	3	12	15
10 Kute Panang	1	32	34	66	8	8	16
11 Silih Nara	1	36	42	78	8	10	18
12 Ketol	0	0	0	0	0	0	0
13 Celala	2	47	49	96	9	11	20
14 Rusip Antara	1	40	33	73	4	6	10
<b>Aceh Tengah</b>	<b>13</b>	<b>611</b>	<b>598</b>	<b>1209</b>	<b>54</b>	<b>126</b>	<b>180</b>

Sumber : Kementerian Agama Kabupaten Aceh Tengah  
 Source Ministry of Religious Affairs Aceh Tengah Regency

**Tabel** 4.1.11 **Partisipasi Ujian Nasional Tingkat Madrasah Ibtidaiyah (MI) di Kabupaten Aceh Tengah, 2022**  
**Table** *Participation of Natinal Exam for Islamic Elementary School in Aceh Tengah Regency, 2022*

	Kecamatan <i>Subdistrict</i>	Peserta <i>Participants</i>	Lulus <i>Pass</i>	Tidak Lulus <i>Not Pass</i>
	(1)	(2)	(3)	(4)
1	Linge	(2)	(3)	(4)
2	Atu Lintang	0	0	0
3	Jagong Jeget	23	23	0
4	Bintang	46	46	0
5	Lut Tawar	35	35	0
6	Kebayakan	232	232	0
7	Pegasing	114	114	0
8	Bies	115	115	0
9	Bebesen	24	24	0
10	Kute Panang	234	234	0
11	Silih Nara	14	14	0
12	Ketol	134	134	0
13	Celala	20	20	0
14	Rusip Antara	25	25	0
	Aceh Tengah	13	13	0

**Sumber** : Kementerian Agama Kabupaten Aceh Tengah  
**Source** : *Ministry of Religious Affairs Aceh Tengah Regency*

**Tabel 4.1.12** Jumlah Sekolah, Guru & Murid Sekolah Menengah Pertama (SMP) Negeri di Kabupaten Aceh Tengah, 2022  
**Table** Number Of School, Teacher & Student at State Junior High School Elementary School in Aceh Tengah Regency, 2022

Kecamatan Subdistrict	Sekolah School		Murid Student			Guru Teacher	
	Σ	L	P	Σ	L	P	Σ
(1)	(2)	(3)	(4)	(5)	(6)	(7)	(8)
1 Linge	6	121	109	230	36	47	83
2 Atu Lintang	1	75	81	156	6	16	22
3 Jagong Jeget	2	156	122	278	15	26	41
4 Bintang	4	114	120	234	16	40	56
5 Lut Tawar	4	837	916	1753	23	145	168
6 Kebayakan	2	59	22	81	7	31	38
7 Pegasing	4	258	188	446	28	63	91
8 Bies	2	88	57	145	6	25	31
9 Bebesen	3	164	126	290	12	55	67
10 Kute Panang	2	72	70	142	9	28	37
11 Silih Nara	4	249	191	440	21	59	80
12 Ketol	6	257	200	457	34	63	97
13 Celala	3	159	161	320	16	32	48
14 Rusip Antara	3	102	99	201	14	35	49
<b>Aceh Tengah</b>	<b>46</b>	<b>2711</b>	<b>2462</b>	<b>5173</b>	<b>243</b>	<b>665</b>	<b>908</b>

Sumber : Dinas Pendidikan dan Kebudayaan Kabupaten Aceh Tengah  
 Source : Education and Culture Office of Aceh Tengah Regency

**Tabel 4.1.13** Jumlah Sekolah, Guru & Murid Sekolah Menengah Pertama (SMP) Swasta di Kabupaten Aceh Tengah, 2022  
**Table** *Number Of School, Teacher & Student at Private Junior High School Elementary School in Aceh Tengah Regency, 2022*

	Kecamatan Subdistrict	Sekolah School		Murid Student		Guru Teacher		
		Σ	L	P	Σ	L	P	Σ
	(1)	(2)	(3)	(4)	(5)	(6)	(7)	(8)
1	Linge	-	-	-	-	-	-	-
2	Atu Lintang	-	-	-	-	-	-	-
3	Jagong Jeget	-	-	-	-	-	-	-
4	Bintang	1	42	61	103	0	5	5
5	Lut Tawar	1	62	78	140	3	14	17
6	Kebayakan	0						
7	Pegasing	1	313	234	547	6	19	25
8	Bies	1	29	10	39	2	7	9
9	Bebesen	6	200	165	365	17	38	55
10	Kute Panang	-	-	-	-	-	-	-
11	Silih Nara	-	-	-	-	-	-	-
12	Ketol	1	21	24	45	5	5	10
13	Celala	-	-	-	-	-	-	-
14	Rusip Antara	-	-	-	-	-	-	-
	<b>Aceh Tengah</b>	<b>11</b>	<b>667</b>	<b>572</b>	<b>1239</b>	<b>33</b>	<b>88</b>	<b>121</b>

**Sumber** : Dinas Pendidikan dan Kebudayaan Kabupaten Aceh Tengah  
**Source** *Education and Culture Office of Aceh Tengah Regency*



**Tabel** 4.1.14 **Partisipasi Ujian Nasional Tingkat Sekolah Menengah Pertama (SMP) di Kabupaten Aceh Tengah, 2022**  
**Participation of Natinal Exam for Junior High School in Aceh Tengah Regency, 2022**

Kecamatan <i>Subdistrict</i>	Peserta <i>Participants</i>	Lulus <i>Pass</i>	Tidak Lulus <i>Not Pass</i>
(1)	(2)	(3)	(4)
1 Linge			
2 Atu Lintang			
3 Jagong Jeget			
4 Bintang			
5 Lut Tawar			
6 Kebayakan			
7 Pegasing			
8 Bies			
9 Bebesen			
10 Kute Panang			
11 Silih Nara			
12 Ketol			
13 Celala			
14 Rusip Antara			
<b>Aceh Tengah</b>			

**Sumber** : Dinas Pendidikan dan Kebudayaan Kabupaten Aceh Tengah  
**Source** Education and Culture Office of Aceh Tengah Regency

**Tabel 4.1.15** Jumlah Sekolah, Guru & Murid Sekolah Madrasah Tsanawiyah (MTs) Negeri di Kabupaten Aceh Tengah, 2022  
**Table** *Number Of School, Teacher & Student at State Islamic Junior High School Elementary School in Aceh Tengah Regency, 2022*

	Kecamatan Subdistrict	Sekolah School Σ	Murid Student			Guru Teacher		
			L	P	Σ	L	P	Σ
	(1)	(2)	(3)	(4)	(5)	(6)	(7)	(8)
1	Linge	0	0	0	0	0	0	0
2	Atu Lintang	0	0	0	0	0	0	0
3	Jagong Jeget	1	105	62	167	7	15	22
4	Bintang	1	103	88	191	11	17	28
5	Lut Tawar	1	265	436	701	11	48	59
6	Kebayakan	1	181	176	357	10	26	36
7	Pegasing	1	204	241	445	8	32	40
8	Bies	0	0	0	0	0	0	0
9	Bebesen	0	0	0	0	0	0	0
10	Kute Panang	1	59	66	125	4	12	16
11	Silih Nara	1	136	123	259	12	26	38
12	Ketol	0	0	0	0	0	0	0
13	Celala	0	0	0	0	0	0	0
14	Rusip Antara	0	0	0	0	0	0	0
	<b>Aceh Tengah</b>	<b>7</b>	<b>1053</b>	<b>1192</b>	<b>2245</b>	<b>63</b>	<b>176</b>	<b>239</b>

**Sumber** : Kementerian Agama Kabupaten Aceh Tengah  
**Source** : *Ministry of Religious Affairs Aceh Tengah Regency*

**Tabel 4.1.16** Jumlah Sekolah, Guru & Murid Madrasah Tsanawiyah (MTs) Swasta di Kabupaten Aceh Tengah, 2022  
**Number Of School, Teacher & Student at Private Islamic Junior High School Elementary School in Aceh Tengah Regency, 2022**

Kecamatan Subdistrict	Sekolah School Σ	Murid Student			Guru Teacher		
		L	P	Σ	L	P	Σ
(1)	(2)	(3)	(4)	(5)	(6)	(7)	(8)
1 Linge	0	0	0	0	0	0	0
2 Atu Lintang	1	74	63	137	4	7	11
3 Jagong Jeget	1	21	20	41	1	13	14
4 Bintang	1	13	21	34	1	9	10
5 Lut Tawar	0	0	0	0	0	0	0
6 Kebayakan	2	87	84	171	6	20	26
7 Pegasing	2	45	35	80	4	23	27
8 Bies	1	43	44	87	2	13	15
9 Bebesen	6	475	547	1022	33	76	109
10 Kute Panang	0	0	0	0	0	0	0
11 Silih Nara	2	91	78	169	9	25	34
12 Ketol	1	23	15	38	3	5	8
13 Celala	1	64	44	108	4	11	15
14 Rusip Antara	1	44	19	63	4	9	13
<b>Aceh Tengah</b>	<b>19</b>	<b>980</b>	<b>970</b>	<b>1950</b>	<b>71</b>	<b>211</b>	<b>282</b>

Sumber : Kementerian Agama Kabupaten Aceh Tengah  
 Source Ministry of Religious Affairs Aceh Tengah Regency

**Tabel** 4.1.17 **Partisipasi Ujian Nasional Tingkat Madrasah Tsanawiyah (MTs) di Kabupaten Aceh Tengah, 2022**  
**Table** *Participation of Natinal Exam for Islamic Junior High School in Aceh Tengah Regency, 2022*

	Kecamatan <i>Subdistrict</i>	Peserta <i>Participants</i>	Lulus <i>Pass</i>	Tidak Lulus <i>Not Pass</i>
	(1)	(2)	(3)	
1	Linge	0	0	0
2	Atu Lintang	30	29	1
3	Jagong Jeget	78	77	1
4	Bintang	74	74	0
5	Lut Tawar	206	206	0
6	Kebayakan	120	120	0
7	Pegasing	176	166	10
8	Bies	23	23	0
9	Bebesen	313	313	0
10	Kute Panang	45	45	0
11	Silih Nara	177	177	0
12	Ketol	16	16	0
13	Celala	22	22	0
14	Rusip Antara	6	6	0
	<b>Aceh Tengah</b>	<b>1286</b>	<b>1274</b>	<b>12</b>

**Sumber** : Kementerian Agama Kabupaten Aceh Tengah  
**Source** : *Ministry of Religious Affairs Aceh Tengah Regency*

**Tabel 4.1.18** Jumlah Sekolah, Guru & Murid Sekolah Menengah Atas (SMA) Negeri di Kabupaten Aceh Tengah, 2022  
**Number Of School, Teacher & Student at State Senior High School School in Aceh Tengah Regency, 2022**

Kecamatan Subdistrict	Sekolah School Σ	Murid Student			Guru Teacher		
		L	P	Σ	L	P	Σ
<b>(1)</b>	<b>(2)</b>	<b>(3)</b>	<b>(4)</b>	<b>(5)</b>	<b>(6)</b>	<b>(7)</b>	<b>(8)</b>
1 Linge	2	3	4	5	6	7	8
2 Atu Lintang	2	65	48	113	4	5	9
3 Jagong Jeget	1	117	124	241	13	19	32
4 Bintang	1	134	172	306	4	11	15
5 Lut Tawar	1	109	115	224	3	13	16
6 Kebayakan	0	0	0	0	0	0	0
7 Pegasing	2	256	245	501	8	40	48
8 Bies	2	85	137	222	7	23	30
9 Bebesen	1	6	5	11	5	13	18
10 Kute Panjang	2	490	666	1156	11	62	73
11 Silih Nara	1	14	24	38	1	6	7
12 Ketol	1	95	93	188	3	8	11
13 Celala	1	139	110	249	7	8	15
14 Rusip Antara	1	89	62	151	10	12	22
<b>Aceh Tengah</b>	<b>1</b>	<b>118</b>	<b>91</b>	<b>209</b>	<b>2</b>	<b>5</b>	<b>7</b>

Sumber : Dinas Pendidikan dan Kebudayaan Kabupaten Aceh Tengah  
 Source : Regional Education Office Education of Aceh Tengah Regency

**Tabel** 4.1.19 Jumlah Sekolah, Guru & Murid Sekolah Menengah Atas (SMA) Swasta di Kabupaten Aceh Tengah, 2022  
**Table** Number Of School, Teacher & Student at Private Senior High School in Aceh Tengah Regency, 2022

Kecamatan Subdistrict	Sekolah School $\Sigma$	Murid Student			Guru Teacher		
		L	P	$\Sigma$	L	P	$\Sigma$
(1)	(2)	(3)	(4)	(5)	(6)	(7)	(8)
1 Linge							
2 Atu Lintang							
3 Jagong Jeget							
4 Bintang							
5 Lut Tawar							
6 Kebayakan							
7 Pegasing	1	28	21	49	1	0	1
8 Bies							
9 Bebesen							
10 Kute Panang							
11 Silih Nara							
12 Ketol							
13 Celala							
14 Rusip Antara							
Aceh Tengah	1	28	21	49	1	0	1

**Sumber** : Dinas Pendidikan dan Kebudayaan Kabupaten Aceh Tengah  
**Source** Regional Education Office Education of Aceh Tengah Regency

**Tabel 4.1.20** Partisipasi Ujian Nasional Tingkat Sekolah Menengah Atas (SMA) di Kabupaten Aceh Tengah, 2022  
**Table** *Participation of Natinal Exam for Senior High School in Aceh Tengah Regency, 2022*

	Kecamatan <i>Subdistrict</i>	Peserta <i>Participants</i>	Lulus <i>Pass</i>	Tidak Lulus <i>Not Pass</i>
	(1)	(2)	(3)	
1	Linge	34	33	1
2	Atu Lintang	84	84	0
3	Jagong Jeget	87	87	0
4	Bintang	64	64	0
5	Lut Tawar	0	0	0
6	Kebayakan	179	179	0
7	Pegasing	113	113	0
8	Bies	11	11	0
9	Bebesen	234	234	0
10	Kute Panang	11	11	0
11	Silih Nara	54	54	0
12	Ketol	82	81	1
13	Celala	50	50	0
14	Rusip Antara	37	37	0
	<b>Aceh Tengah</b>	<b>1042</b>	<b>1041</b>	<b>2</b>

**Sumber** : Dinas Pendidikan dan Kebudayaan Kabupaten Aceh Tengah  
**Source** *Regional Education Office Education of Aceh Tengah Regency*

**Tabel** 4.1.21 Jumlah Sekolah, Guru & Murid Sekolah Menengah Kejuruan (SMK) Negeri di Kabupaten Aceh Tengah, 2022  
*Number Of School, Teacher & Student at State Vocational School in Aceh Tengah Regency, 2022*

Kecamatan Subdistrict	Sekolah School $\Sigma$	Murid Student			Guru Teacher		
		L	P	$\Sigma$	L	P	$\Sigma$
(1)	(2)	(3)	(4)	(5)	(6)	(7)	(8)
1 Linge							
2 Atu Lintang							
3 Jagong Jeget	1	86	26	112	7	6	13
4 Bintang							
5 Lut Tawar	1	63	12	75	9	24	33
6 Kebayakan							
7 Pegasing	1	364	19	383	16	26	42
8 Bies							
9 Bebesen	2	816	884	1700	62	114	176
10 Kute Panang							
11 Silih Nara							
12 Ketol							
13 Celala							
14 Rusip Antara							
Aceh Tengah	7	1332	945	2275	100	177	272

**Sumber** : Dinas Pendidikan dan Kebudayaan Kabupaten Aceh Tengah  
**Source** : *Regional Education Office Education of Aceh Tengah Regency*



**Tabel 4.1.22** Jumlah Sekolah, Guru & Murid Sekolah Menengah Kejuruan (SMK) Swasta di Kabupaten Aceh Tengah, 2022  
**Number Of School, Teacher & Student at Private Vocational School in Aceh Tengah Regency, 2022**

Kecamatan Subdistrict	Sekolah School Σ	Murid Student			Guru Teacher		
		L	P	Σ	L	P	Σ
(1)	(2)	(3)	(4)	(5)	(6)	(7)	(8)
1 Linge							
2 Atu Lintang							
3 Jagong Jeget							
4 Bintang							
5 Lut Tawar							
6 Kebayakan	1	17	20	37	2	9	11
7 Pegasing							
8 Bies							
9 Bebesen	1	15	39	54	4	13	17
10 Kute Panang							
11 Silih Nara							
12 Ketol							
13 Celala							
14 Rusip Antara							
<b>Aceh Tengah</b>	<b>2</b>	<b>32</b>	<b>59</b>	<b>91</b>	<b>6</b>	<b>22</b>	<b>28</b>

Sumber : Dinas Pendidikan dan Kebudayaan Kabupaten Aceh Tengah  
 Source : Regional Education Office Education of Aceh Tengah Regency

**Tabel 4.1.23** Partisipasi Ujian Nasional Tingkat Sekolah Menengah Kejuruan (SMK) di Kabupaten Aceh Tengah, 2022  
**Table** *Participation of Natinal Exam for Vocational School in Aceh Tengah Regency, 2022*

Kecamatan <i>Subdistrict</i>	Peserta <i>Participants</i>	Lulus <i>Pass</i>	Tidak Lulus <i>Not Pass</i>
(1)	(2)	(3)	
1 Linge			
2 Atu Lintang			
3 Jagong Jeget	122	122	0
4 Bintang			
5 Lut Tawar			
6 Kebayakan			
7 Pegasing	131	131	0
8 Bies			
9 Bebesen	500	499	1
10 Kute Panang			
11 Silih Nara			
12 Ketol			
13 Celala			
14 Rusip Antara			
<b>Aceh Tengah</b>	<b>753</b>	<b>752</b>	<b>1</b>

**Sumber** : Dinas Pendidikan dan Kebudayaan Kabupaten Aceh Tengah  
**Source** *Regional Education Office Education of Aceh Tengah Regency*

**Tabel 4.1.24** Jumlah Sekolah, Guru & Murid Sekolah Madrasah Aliyah (MA) Negeri di Kabupaten Aceh Tengah, 2022  
**Number Of School, Teacher & Student at State Islamic Junior High School Elementary School in Aceh Tengah Regency, 2022**

Kecamatan Subdistrict	Sekolah School Σ	Murid Student			Guru Teacher		
		L	P	Σ	L	P	Σ
(1)	(2)	(3)	(4)	(5)	(6)	(7)	(8)
1 Linge	0	0	0	0	0	0	0
2 Atu Lintang	0	0	0	0	0	0	0
3 Jagong Jeget	0	0	0	0	0	0	0
4 Bintang	0	0	0	0	0	0	0
5 Lut Tawar	0	0	0	0	0	0	0
6 Kebayakan	0	0	0	0	0	0	0
7 Pegasing	1	89	86	175	6	22	28
8 Bies	0	0	0	0	0	0	0
9 Bebesen	2	444	475	919	6	25	31
10 Kute Panang	0	0	0	0	0	0	0
11 Silih Nara	0	0	0	0	0	0	0
12 Ketol	0	0	0	0	0	0	0
13 Celala	0	0	0	0	0	0	0
14 Rusip Antara	0	0	0	0	0	0	0
<b>Aceh Tengah</b>	<b>3</b>	<b>533</b>	<b>561</b>	<b>1094</b>	<b>12</b>	<b>47</b>	<b>59</b>

**Sumber** : Kementerian Agama Kabupaten Aceh Tengah  
**Source** Ministry of Religious Affairs Aceh Tengah Regency

**Tabel 4.1.25** Jumlah Sekolah, Guru & Murid Madrasah Aliyah (MA) Swasta di Kabupaten Aceh Tengah, 2022  
**Table** *Number Of School, Teacher & Student at Private Islamic Junior High School Elementary School in Aceh Tengah Regency, 2022*

	Kecamatan Subdistrict	Sekolah School Σ	Murid Student			Guru Teacher		
			L	P	Σ	L	P	Σ
	(1)	(2)	(3)	(4)	(5)	(6)	(7)	(8)
1	Linge	1	10	11	21	4	6	10
2	Atu Lintang	1	11	12	23	1	7	8
3	Jagong Jeget	1	16	44	60	4	13	17
4	Bintang	2	48	50	98	1	18	19
5	Lut Tawar	0	0	0	0	0	0	0
6	Kebayakan	1	3	25	28	2	12	14
7	Pegasing	1	14	5	19	2	7	9
8	Bies	0	0	0	0	0	0	0
9	Bebesen	3	124	216	340	8	40	48
10	Kute Panang	0	0	0	0	0	0	0
11	Silih Nara	1	49	33	82	4	12	16
12	Ketol	1	37	19	56	3	9	12
13	Celala	1	14	34	48	6	7	13
14	Rusip Antara	1	9	11	20	3	7	10
	<b>Aceh Tengah</b>	<b>14</b>	<b>335</b>	<b>460</b>	<b>795</b>	<b>38</b>	<b>138</b>	<b>176</b>

**Sumber** : Kementerian Agama Kabupaten Aceh Tengah  
**Source** : *Ministry of Religious Affairs Aceh Tengah Regency*

**Tabel 4.1.26** Partisipasi Ujian Nasional Tingkat Madrasah Aliyah (MA) di Kabupaten Aceh Tengah, 2022  
**Table** *Participation of Natinal Exam for Islamic Junior High School in Aceh Tengah Regency, 2022*

Kecamatan <i>Subdistrict</i>	Peserta <i>Participants</i>	Lulus <i>Pass</i>	Tidak Lulus <i>Not Pass</i>
(1)	(2)	(3)	
1 Linge	12	12	0
2 Atu Lintang	9	9	0
3 Jagong Jeget	12	12	0
4 Bintang	24	24	0
5 Lut Tawar	0	0	0
6 Kebayakan	5	5	0
7 Pegasing	61	61	0
8 Bies	0	0	0
9 Bebesen	421	418	3
10 Kute Panang	0	0	0
11 Silih Nara	38	38	0
12 Ketol	34	34	0
13 Celala	23	23	0
14 Rusip Antara	18	18	0
<b>Aceh Tengah</b>	<b>657</b>	<b>654</b>	<b>3</b>

**Sumber** : Kementerian Agama Kabupaten Aceh Tengah  
**Source** *Ministry of Religious Affairs Aceh Tengah Regency*

**Tabel 4.1.27** Jumlah Sekolah, Guru & Murid Sekolah Menengah Atas (SMA) Luar Biasa Negeri di Kabupaten Aceh Tengah, 2022  
*Number Of School, Teacher & Student at Special State Senior High School in Aceh Tengah Regency, 2022*

	Kecamatan Subdistrict	Sekolah School $\Sigma$	Murid Student			Guru Teacher		
			L	P	$\Sigma$	L	P	$\Sigma$
	(1)	(2)	(3)	(4)	(5)	(6)	(7)	(8)
1	Linge							
2	Atu Lintang							
3	Jagong Jeget							
4	Bintang							
5	Lut Tawar							
6	Kebayakan	1	80	43	123	8	69	77
7	Pegasing							
8	Bies							
9	Bebesen							
10	Kute Panang							
11	Silih Nara							
12	Ketol							
13	Celala							
14	Rusip Antara							
	Aceh Tengah	1	80	43	123	8	69	77

**Sumber** : Dinas Pendidikan dan Kebudayaan Kabupaten Aceh Tengah  
**Source** : *Regional Education Office Education of Aceh Tengah Regency*

**Tabel 4.1.28** Jumlah Sekolah, Guru & Murid Sekolah Menengah Atas (SMA) Luar Biasa Swasta di Kabupaten Aceh Tengah, 2022  
*Number Of School, Teacher & Student at Special State Senior High School in Aceh Tengah Regency, 2022*

Kecamatan Subdistrict	Sekolah School Σ	Murid Student			Guru Teacher		
		L	P	Σ	L	P	Σ
(1)	(2)	(3)	(4)	(5)	(6)	(7)	(8)
1 Linge							
2 Atu Lintang							
3 Jagong Jeget							
4 Bintang	1	17	9	26	1	8	9
5 Lut Tawar							
6 Kebayakan							
7 Pegasing	1	35	23	58		3	3
8 Bies							
9 Bebesen							
10 Kute Panang	1	18	16	34			
11 Silih Nara	1	27	25	52		2	2
12 Ketol	1	23	18	41		1	1
13 Celala	1	15	15	30			
14 Rusip Antara							
<b>Aceh Tengah</b>	<b>6</b>	<b>135</b>	<b>106</b>	<b>241</b>	<b>1</b>	<b>14</b>	<b>15</b>

Sumber : Dinas Pendidikan dan Kebudayaan Kabupaten Aceh Tengah  
 Source : *Regional Education Office Education of Aceh Tengah Regency*

**Tabel** 4.1.29 **Partisipasi Ujian Nasional Tingkat Menengah Atas (SMA) Luar Biasa di Kabupaten Aceh Tengah, 2022**  
**Table** *Participation of Natinal Exam for Special Senior High School in Aceh Tengah Regency, 2022*

Kecamatan <i>Subdistrict</i>	Peserta <i>Participants</i>	Lulus <i>Pass</i>	Tidak Lulus <i>Not Pass</i>
(1)	(2)	(3)	
1 Linge			
2 Atu Lintang			
3 Jagong Jeget			
4 Bintang			
5 Lut Tawar			
6 Kebayakan	15	15	6
7 Pegasing	8	8	NA
8 Bies			
9 Bebesen			
10 Kute Panang			
11 Silih Nara	3	3	NA
12 Ketol			
13 Celala			
14 Rusip Antara			
<b>Aceh Tengah</b>	<b>26</b>	<b>26</b>	<b>6</b>

**Sumber** : Dinas Pendidikan dan Kebudayaan Kabupaten Aceh Tengah  
**Source** *Regional Education Office Education of Aceh Tengah Regency*



**Tabel 4.1.30** Jumlah Peserta Program Paket A-B-C dan Keaksaraan Fungsional (KF) di Kabupaten Aceh Tengah, 2022  
*Number of Participants of Functionality Programs In Aceh Tengah Regency, 2022*

	Kecamatan <i>Subdistrict</i>	Target Peserta <i>Target Participants</i>	Realisasi Peserta <i>Real Participants</i>
	(1)	(2)	(3)
1	Linge	-	-
2	Atu Lintang	-	-
3	Jagong Jeget	-	-
4	Bintang	-	-
5	Lut Tawar	-	-
6	Kebayakan	-	-
7	Pegasing	334	334
8	Bies	-	-
9	Bebesen	-	-
10	Kute Panang	-	-
11	Silih Nara	44	44
12	Ketol	-	-
13	Celala	-	-
14	Rusip Antara	147	147
	<b>Aceh Tengah</b>	<b>525</b>	<b>525</b>

**Sumber** : Dinas Pendidikan dan Kebudayaan Kabupaten Aceh Tengah  
**Source** : *Education and Culture Office of Aceh Tengah Regency*

## 4.2 KESEHATAN / HEALTH

**Tabel 4.2.1** Jumlah Fasilitas Kesehatan Menurut Kecamatan di Kabupaten Aceh Tengah, 2022  
*Number Of Health Facility by Subdistrict In Aceh Tengah Regency, 2022*

	Kecamatan <i>Subdistrict</i>	Rumah Sakit <i>Hospital</i>	Rumah Bersalin <i>Maternity Hospital</i>	Puskesmas <i>Public Health Center</i>	Puskermas Pembantu <i>Public Health Sub Center</i>
	(1)	(2)	(3)	(4)	(5)
1	Linge	0	0	2	5
2	Atu Lintang	0	0	1	3
3	Jagong Jeget	0	0	1	3
4	Bintang	0	0	1	4
5	Lut Tawar	0	0	1	2
6	Kebayakan	1	0	1	2
7	Pegasing	0	0	1	3
8	Bies	0	0	1	3
9	Bebesen	1	0	1	2
10	Kute Panang	0	0	1	7
11	Silih Nara	0	0	1	6
12	Ketol	0	0	2	6
13	Celala	0	0	1	2
14	Rusip Antara	0	0	2	2
	<b>Aceh Tengah</b>	<b>2</b>	<b>0</b>	<b>17</b>	<b>50</b>

Lanjutan Tabel/ Continued Table 4.2.1

	Kecamatan Subdistrict	Posyandu Integrated Health Center	Klinik Clinic	Polindes Village Maternity Post	Praktek Bidan Midwife
	(1)	(6)	(7)	(8)	(9)
1	Linge	26	0	21	2
2	Atu Lintang	11	0	11	3
3	Jagong Jeget	10	0	8	8
4	Bintang	24	0	22	2
5	Lut Tawar	25	2	13	6
6	Kebayakan	20	0	13	4
7	Pegasing	31	0	27	3
8	Bies	12	0	10	2
9	Bebesen	29	2	21	16
10	Kute Panang	24	0	17	0
11	Silih Nara	33	0	24	5
12	Ketol	25	0	24	3
13	Celala	17	0	15	2
14	Rusip Antara	18	0	15	4
	<b>Aceh Tengah</b>	<b>305</b>	<b>4</b>	<b>241</b>	<b>60</b>

Sumber : Dinas Kesehatan Kabupaten Aceh Tengah  
 Source : Public Health Office of Aceh Tengah Regency

**Tabel 4.2.2** Banyaknya PBF, Apotek, dll Menurut Jenisnya di Kabupaten Aceh Tengah, 2019-2022  
**Table** *Numbers Of PBF, Chemists, and Others by Type in Aceh Tengah Regency, 2019-2022*

	Jenis Type	2019	2020	2021	2022
	(1)	(2)	(3)	(4)	(5)
1	Pedagang Besar Farmasi	-	-	-	-
2	Industri Farmasi	-	-	-	-
3	Pedagang Besar Kosmetik	-	-	-	-
4	Industri Jamu	-	-	-	-
5	Apotek	23	23	29	34
6	Produsen Obat Tradisional	-	-	-	-
7	Penyalur Obat Tradisional	-	-	-	-
8	Pengecer Obat Tradisional	-	-	-	-
9	Produsen Minuman Keras	-	-	-	-
10	Penjual Minuman Keras	-	-	-	-
11	Depot Obat/ Toko Obat	22	31	26	31

**Sumber** : Dinas Kesehatan Kabupaten Aceh Tengah  
**Source** *Public Health Office of Aceh Tengah Regency*

**Tabel 4.2.3** Jumlah Tenaga Kesehatan Menurut Kecamatan di Kabupaten Aceh Tengah, 2022  
**Table** Number Of Health Workers by Subdistrict in Aceh Tengah Regency, 2022

Kecamatan Subdistrict	Dokter Umum General Practitioner	Dokter Gigi Dentist	Dokter Spesialis Specialist	Perawat Nurse	Bidan Midwife	Dukun Bersalin Birth Attendant
(1)	(2)	(3)	(4)	(5)	(6)	(7)
1 Linge	2	3	0	15	30	0
2 Atu Lintang	2	1	0	5	10	0
3 Jagong Jeget	4	2	0	6	21	0
4 Bintang	4	1	0	13	20	0
5 Lut Tawar	4	1	0	17	63	0
6 Kebayakan	3	1	0	12	63	0
7 Pegasing	3	2	0	13	52	0
8 Bies	2	1	0	10	35	0
9 Bebesen	5	1	0	14	56	0
10 Kute Panang	3	1	0	6	25	0
11 Silih Nara	2	2	0	14	35	0
12 Ketol	2	3	0	19	35	0
13 Celala	3	1	0	9	9	0
14 Rusip Antara	3	2	0	9	34	0
<b>Aceh Tengah</b>	<b>44</b>	<b>22</b>	<b>0</b>	<b>162</b>	<b>488</b>	<b>0</b>

**Sumber** : Dinas Kesehatan Kabupaten Aceh Tengah  
**Source** : Public Health Office of Aceh Tengah Regency

**Tabel** 4.2.4 Jumlah Kasus 10 Penyakit Terbanyak di Kabupaten Aceh Tengah, 2022  
**Table** 4.2.4 10 Top Disease in Aceh Tengah Regency, 2022

Jenis Penyakit <i>Disease</i>		Jumlah Kasus <i>Number of Cases</i>
(1)	(2)	
1	common cold	65615
2	ISPA	22428
3	Febris	16087
4	Gastritis	14376
5	Remathoid Atritis	13929
6	Dispepsia	12429
7	Hipertensi	8095
8	Dislipidemia	6584
9	Dermatitis	5109
10	Cefalgia	4234

**Sumber** : Dinas Kesehatan Kabupaten Aceh Tengah  
**Source** : *Public Health Office of Aceh Tengah Regency*

### 4.3 SOSIAL DAN LAINNYA / SOCIAL AND OTHER

**Tabel 4.3.1** Jumlah Kasus Cerai Talak dan Gugat menurut Kecamatan di Kabupaten Aceh Tengah, 2022  
*Number of Divorce and Lawsuit Divorce Cases by District in in Aceh Tengah Regency, 2022*

	Kecamatan Subdistrict	Talak Divorce	Cerai Gugat Lawsuit Divorce
	(1)	(2)	(3)
1	Linge	10	17
2	Atu Lintang	-	10
3	Jagong Jeget	4	11
4	Bintang	7	20
5	Lut Tawar	12	40
6	Kebayakan	12	33
7	Pegasing	21	40
8	Bies	6	11
9	Bebesen	28	76
10	Kute Panang	6	14
11	Silih Nara	27	38
12	Ketol	11	20
13	Celala	5	17
14	Rusip Antara	7	18
	<b>Aceh Tengah</b>	<b>156</b>	<b>365</b>

Sumber : Mahkamah Syar'iyah Takengon  
 Source Takengon Syar'iyah Court

**Tabel** 4.3.2 Jumlah Pernikahan menurut Kecamatan di Kabupaten  
**Table** Aceh Tengah, 2022  
*Number of Marriages by District Aceh Tengah Regency, 2022*

Kecamatan Subdistrict		Pernikahan Marriages
(1)	(3)	
1	Linge	68
2	Atu Lintang	57
3	Jagong Jeget	84
4	Bintang	60
5	Lut Tawar	135
6	Kebayakan	117
7	Pegasing	166
8	Bies	58
9	Bebesen	290
10	Kute Panang	63
11	Silih Nara	222
12	Ketol	112
13	Celala	152
14	Rusip Antara	81
<b>Aceh Tengah</b>		<b>1665</b>

**Sumber** : Mahkamah Syar'iyah Takengon  
**Source** Takengon Syar'iyah Court



# BAB 5

Pertanian, Kehutanan, Peternakan dan Perikanan

## *Chapter 5*

*Agriculture, Forestry,  
Livestock and Fishery*



## **BAB 5 PERTANIAN, KEHUTANAN, PETERNAKAN DAN PERIKANAN / AGRICULTURE, FORESTRY, LIVESTOCK, AND FISHERY**

### **PENJELASAN TEKNIS**

1. **Lahan sawah** adalah lahan pertanian yang berpetak-petak dan dibatasi oleh pematang (galengan), saluran untuk menahan/ menyalurkan air, yang biasanya ditanami padi sawah tanpa memandang dari mana diperoleh atau status lahan tersebut. Lahan yang dimaksud termasuk lahan yang terdaftar di Pajak Bumi Bangunan, luran Pembangunan Daerah, lahan bengkok, lahan serobotan, lahan rawa yang ditanami padi dan lahan bekas tanaman tahunan yang telah dijadikan sawah, baik yang ditanami padi, palawija atau tanaman semusim lainnya.
2. **Tegal/Kebun** adalah lahan pertanian bukan sawah (lahan kering) yang ditanami tanaman semusim atau tahunan dan terpisah dengan halaman sekitar rumah serta penggunaannya tidak berpindah pindah.

### **TECHNICAL NOTES**

1. **Wetland** is agricultural land that separated by small dykes to resist water, where the main crop is usually wetland paddy without considering where it is got from or the status of the land. It includes the land that is registered at land income tax office, regional development contribution, 'bengkok' land, illegal ownership, swamps for rice cultivation, and annual crop land mark that has been used as rice field, which are both planted with paddy, secondary crops or the other seasonal crops.
2. **Dry field/Garden** is an dryland (unirrigated land) which is planted with seasonal or annual crops and separately from the yard around the house without shifting

3. **Ladang/Huma** adalah lahan pertanian bukan sawah (lahan kering) yang biasanya ditanami tanaman semusim dan penggunaannya hanya semusim atau dua musim, kemudian akan ditinggalkan bila sudah tidak subur lagi (berpindah-pindah). Kemungkinan lahan ini beberapa tahun kemudian akan dikerjakan kembali jika sudah subur.
  4. **Lahan yang sementara tidak diusahakan** adalah lahan yang biasanya diusahakan tetapi untuk sementara (lebih dari 1 (satu) tahun tetapi kurang dari atau sama dengan 2 (dua) tahun) tidak diusahakan, termasuk lahan sawah yang tidak diusahakan selama lebih dari 2 (dua) tahun.
  5. Data pokok tanaman pangan yang dikumpulkan adalah luas panen dan produktivitas (hasil per hektar). Produksi tanaman pangan merupakan hasil perkalian antara luas panen dengan produktivitas. Pengumpulan data luas panen dilakukan setiap bulan dengan pendekatan area kecamatan di seluruh wilayah Indonesia. Pengumpulan data produktivitas
3. ***Unirrigated agricultural field /Shifting cultivation land*** is dryland (unirrigated land) that usually is cultivated for seasonal crops and utilized only for one or two seasons, then it will be left when it is not fertile (shifting). Maybe, this land will be used again in a few years if it has been fertile.
  4. ***Temporarily unused land*** is land that is regularly used but temporarily (more than a year but less or equal than two years) is unused, it includes wetland that is not cultivated more than two years.
  5. *The main food crops data collected consists of harvested area and productivity (yield per hectare). Food crops production is generated by harvested area multiplied by productivity. The harvested area data is collected every month using sub district area approach in all sub district in Indonesia. The productivity data collection is conducted by a direct measurement in 2½m x 2½m crop cutting plot. The productivity measurement is*

dilakukan melalui pengukuran langsung pada plot ubinan berukuran 2½ m x 2½ m. Pengumpulan data produktivitas dilakukan setiap subround (empat bulanan) pada waktu panen petani.

6. Data produksi padi dan palawija yang disajikan adalah dalam kualitas: gabah kering giling (padi), pipilan kering (jagung), biji kering (kedelai dan kacang tanah), dan umbi basah (ubi kayu dan ubi jalar).

7. **Tanaman sayuran dan buah-buahan semusim**

**Tanaman sayuran semusim** adalah tanaman sumber vitamin, garam mineral dan lain-lain yang dikonsumsi dari bagian tanaman yang berupa daun, bunga, buah, dan umbinya, yang berumur kurang dari satu tahun.

**Tanaman buah-buahan semusim** adalah tanaman sumber vitamin, garam mineral, dan lain-lain yang dikonsumsi dari bagian tanaman yang berupa buah, berumur kurang dari satu tahun, tidak berbentuk pohon/rumpun tetapi menjalar dan berbatang lunak.

8. **Tanaman buah-buahan dan**

*conducted in every subround (four monthly) at the time when farmers are harvesting their crops.*

6. *Production of paddy and secondary crops data are presented in the form of: dry unhusked rice (paddy), dry loose maize (maize), dry shells crops (soybeans and peanuts), and fresh roots (cassava and sweet potatoes).*

7. **Seasonal vegetable and fruit plants**

*Seasonal vegetable plants are plants which are the sources of vitamin, mineral salt, etc, consumed from the part of the plant in the form of leaf, flower, fruit, and root with the age of less than one year.*

*Seasonal fruit plants are plants which are the sources of vitamin, mineral salt, etc, consumed from the part of the plant in the form of fruits. These plants are creeps with the age of less than one year.*

8. **Annual fruit and vegetable plants**

*Annual fruit plants are plants which are the sources of vitamin,*

**sayuran tahunan**

**Tanaman buah-buahan tahunan**

adalah tanaman sumber vitamin, garam mineral, dan lain-lain yang dikonsumsi dari bagian tanaman yang berupa buah dan merupakan tanaman tahunan.

**Tanaman sayuran tahunan** adalah tanaman sumber vitamin, garam mineral, dan lain-lain yang dikonsumsi dari bagian tanaman yang berupa daun dan atau buah yang berumur lebih dari satu tahun.

9. **Tanaman biofarmaka** adalah tanaman yang bermanfaat untuk obat-obatan, kosmetik, dan kesehatan yang dikonsumsi atau digunakan dari bagian-bagian tanaman seperti daun, batang, buah, umbi (rimpang) ataupun akar.
10. **Tanaman hias** adalah tanaman yang mempunyai nilai keindahan baik bentuk, warna daun, tajuk maupun bunganya, sering digunakan untuk penghias pekarangan dan lain sebagainya.
11. **Luas panen tanaman hortikultura** adalah luas tanaman sayuran, buah-buahan, biofarmaka, dan

*contained mineral salt, etc, consumed from the part of plant in the form of fruit and more than one year of age.*

**Annual vegetable plants** are plants which are the sources of vitamin, contained mineral salt, etc, consumed from the part of the plant in the form of vegetable and more than one year of age.

9. **Medicinal plants** are plants which are useful for medicine. It is consumed from part of the plant such as leaf, flower, fruit, tuber, and root.
10. **Ornamental plants** are plants which have a beauty value, either in shape, colour of leaf or crown of flower, and they are often used as a yard decorator.
11. **Harvested area of horticulture** is area which vegetable, fruit, medicinal and ornamental plant of crop harvested during the period of

tanaman hias yang diambil hasilnya/dipanen pada periode pelaporan.

12. **Luas panen untuk tanaman sayuran** adalah luas tanaman yang dipanen sekaligus/habis/dibongkar dan luas tanaman yang dipanen berkali-kali (lebih dari satu kali)/belum habis.

**Tanaman yang dipanen sekaligus/habis/dibongkar** adalah tanaman yang sehabis panen langsung dibongkar/dicabut, terdiri dari bawang merah, bawang putih, bawang daun, kentang, kol/kubis, kembang kol, petsai/sawi, wortel, lobak, dan kacang merah.

**Tanaman yang dipanen berkali-kali (lebih dari satu kali)/belum habis** adalah tanaman yang pemanenannya lebih dari satu kali dan biasanya dibongkar apabila panen terakhir sudah tidak memadai lagi, terdiri dari: kacang panjang, cabe besar, cabe rawit, jamur, tomat, terung, buncis, ketimun, labu siam, kangkung, bayam, melon, semangka, dan blewah.

13. Produksi hortikultura adalah hasil

*report.*

12. **Harvested area of vegetables is area of entirely plant harvested/demolished and plant harvested several times/undemolished.**

**Entirely plants harvested/demolished** are plants usually harvested once and demolished to be substituted by other plants, consisting of: shallots, garlic, leeks, potato, cabbage, cauli flower, mustard green, carrots, chinese radish, and red kidney beans.

**Plants harvested several times/undemolished** are plants usually harvested more than once and demolished in the case that the last harvest was economically not profitable. They consist of : yard long beans, chili, small chili, mushroom, tomatoes, egg plant, french beans, cucumber, pumpkin/chajota, swamp cabbage, spinach, melon, watermelon, and blewah .

13. *Horticulture production is the standard production quantity form of vegetable, fruit, medicinal and*

menurut bentuk produk dari setiap tanaman sayuran, buah-buahan, biofarmaka dan tanaman hias yang diambil berdasarkan luas yang dipanen/tanaman yang menghasilkan pada bulan/triwulan laporan.

14. Data perkebunan besar dikumpulkan oleh BPS setiap bulan secara lengkap (sensus bulanan) dengan sistem surat pos. Khusus untuk tanaman kelapa, cengkeh, dan kapok, datanya diperoleh dari Direktorat Jenderal Perkebunan. Data perkebunan rakyat juga diperoleh dari Direktorat Jenderal Perkebunan.
15. Penghitungan luas tanaman perkebunan besar adalah pada keadaan akhir tahun dan tidak termasuk yang luasnya kurang dari 5 hektar.
16. Bentuk produksi perkebunan adalah; karet kering (karet), daun kering (teh dan tembakau), biji kering (kopi dan coklat), kulit kering (kayu manis dan kina), serat kering (rami), bunga kering (cengkeh), refined sugar (tebu dari perkebunan besar), gula mangkok (tebu dari perkebunan rakyat),

*ornamental plant based on harvested area/the number of production plants reported monthly/quarterly.*

14. *Data on estates are collected by the BPS every month on complete basis through a mailing system. Data on coconut, clove, and kapok, as well as on smallholder plantation, are acquired from the Directorate General of Estates.*
15. *Planted areas of estates refer to condition at the end of the year, and exclude areas less than 5 hectares.*
16. *Production of estates crops are follows: dry rubber (rubber); dry leaves (tea and tobacco); dry beans (coffee and cocoa); dry bark (cassia vera and cinchona); dry fibre (rosella); dry flowers/buds (cloves); refined sugar (sugar cane from estate); cup sugar (sugar cane from smallholders); copra (copra); seeds and buds (nutmeg); and leaf oil (citronella).*

ekivalen kopra (kopra), biji dan bunga (pala) serta minyak daun (sereh).

17. Persediaan akhir tahun produksi perkebunan besar bukan merupakan cadangan penyangga (buffer stock).
18. Data Statistik Kehutanan sebagian besar merupakan data sekunder yang bersumber dari Kementerian Kehutanan.
19. Kawasan hutan adalah wilayah tertentu yang berupa hutan, yang ditunjuk dan atau ditetapkan oleh pemerintah untuk dipertahankan keberadaannya sebagai hutan tetap. Hal ini untuk menjamin kepastian hukum mengenai status kawasan hutan, letak batas dan luas suatu wilayah tertentu yang sudah ditunjuk menjadi kawasan hutan tetap.
20. Kawasan hutan Indonesia ditetapkan oleh Menteri Kehutanan dalam bentuk Surat Keputusan Menteri Kehutanan tentang Penunjukan Kawasan Hutan dan Perairan Provinsi. Penunjukan Kawasan Hutan ini disusun berdasarkan hasil

17. *The production availability of estates at the end of year is not the buffer stock.*

18. *Most of forestry statistics are secondary data obtained from the Ministry of Forestry.*

19. *Forest Area is a specific territory of forest ecosystem determined and or decided by the government as a permanent forest. Such decision is important to maintain the size of forest area and to ensure its legitimation and boundary demarcation of permanent forest.*

20. *Indonesian forest area is determined by the Minister of Forestry in the format of Ministerial Decree on the Designation of Provincial Forest Area and Inland Water, Coastal and Marine Ecosystem. The designation of Forest Area is formulated based on integrated and harmonized of Provincial Spatial Planning*



pemaduserasian antara Rencana Tata Ruang Wilayah Provinsi (RTRWP) dengan Tata Guna Hutan Kesepakatan (TGHK).

21. Penunjukan kawasan hutan mencakup pula kawasan perairan yang menjadi bagian dari Kawasan Suaka Alam (KSA) dan Kawasan Pelestarian Alam (KPA).
  22. Kawasan Suaka Alam (KSA) adalah kawasan dengan ciri khas tertentu, baik di darat maupun di perairan yang mempunyai fungsi pokok sebagai kawasan pengawetan keanekaragaman tumbuhan dan satwa serta ekosistemnya, yang juga berfungsi sebagai wilayah sistem penyangga kehidupan.
  23. Kawasan Pelestarian Alam (KPA) adalah kawasan dengan ciri khas tertentu, baik di darat maupun di perairan yang mempunyai fungsi pokok perlindungan sistem penyangga kehidupan, pengawetan keanekaragaman jenis tumbuhan dan satwa, serta pemanfaatan secara lestari sumber daya alam hayati dan ekosistemnya.
- (RTRWP) and Forest Land Use by Concensus (TGHK).*
21. *The designation of forest area in some cases also cover inland water, coastal and marine ecosystem that may become part of Sanctuary Reserve Area (KSA) and Nature Conservation Area (KPA).*
  22. *A Sanctuary Reserve Area is a specific terrestrial or aquatic area having specific criteria for preserving biodiversity plant and animal as well as ecosystem, which also serve as life support system.*
  23. *A Nature Conservation area is a specific terrestrial or aquatic area whose main function is to serve life support system and preserve diversity of plant and animal species, as well as to provide a sustainable utilization of living resources and their ecosystems.*
  24. *In accordance to the Act on Forestry No. 41/1999, forest area is categorized as Conservation Forest,*

24. Berdasarkan Undang-Undang No. 41 Tahun 1999 tentang Kehutanan, kawasan hutan dibagi ke dalam kelompok Hutan Konservasi, Hutan Lindung, dan Hutan Produksi.
25. Hutan Konservasi adalah kawasan hutan dengan ciri khas tertentu, yang mempunyai fungsi pokok pengawetan keanekaragaman tumbuhan dan satwa serta ekosistemnya.
26. Hutan Lindung adalah kawasan hutan yang mempunyai fungsi pokok sebagai perlindungan sistem penyangga kehidupan untuk mengatur tata air, mencegah banjir, mengendalikan erosi, mencegah intrusi air laut, dan memelihara kesuburan tanah.
27. Hutan Produksi adalah kawasan hutan yang mempunyai fungsi pokok memproduksi hasil hutan. Hutan produksi terdiri dari Hutan Produksi Tetap (HP), Hutan Produksi Terbatas (HPT), dan Hutan Produksi yang dapat dikonversi.
28. Hutan Konservasi terdiri dari:  
**Kawasan suaka alam** berupa Cagar Alam (CA) dan Suaka Margasatwa
- Protection Forest and Production Forest.*
25. *Conservation Forest is a forest area having specific characteristic established for the purposes of conservation of animal and plant species as well as their ecosystem.*
26. *Protection Forest is a forest area designated to serve life support system, maintain hydrological system, prevent of flood, erosion control, seawater intrusion, and maintain soil fertility.*
27. *Production Forest is a forest area designated mainly to promote sustainable forest production. Production forest is classified as permanent production forest, limited production forest, and convertible production forest.*
28. *Conservation Forest is divided into: **Sanctuary Reserve** area consists of *Strict Nature Reserve and Wildlife Sanctuary.* **Nature conservation** area consists*

(SM);

**Kawasan pelestarian alam** berupa Taman Nasional (TN), Taman Hutan Raya (THR), dan Taman Wisata Alam (TWA);

**Taman Buru (TB).**

**Taman Buru** adalah kawasan hutan yang ditetapkan sebagai tempat wisata berburu.

29. Penetapan lahan kritis mengacu pada lahan yang telah sangat rusak karena kehilangan penutupan vegetasinya, sehingga kehilangan atau berkurang fungsinya sebagai penahan air, pengendali erosi, siklus hara, pengatur iklim mikro, dan retensi karbon. Berdasarkan kondisi vegetasinya, kondisi lahan dapat diklasifikasikan sebagai: sangat kritis, kritis, agak kritis, potensial kritis, dan kondisi normal.

30. Reboisasi atau rehabilitasi hutan bertujuan untuk menghutankan kembali kawasan hutan yang kritis di wilayah daerah aliran sungai (DAS) yang dilaksanakan bersama masyarakat secara partisipatif.

*of National Park (TN), Grand Forest Park (THR), and Nature Recreation Park (TWA);*

**Game Hunting Park (TB)**

*Game Hunting Park is forest area devoted for game hunting recreation.*

29. *Critical land refers to a piece of land severely damaged due to lost of its vegetation cover so that its functions as water retention, erosion control, nutrient cycling, micro climate regulator and carbon retention are completely depleted. Based upon its vegetation condition, the land could be classified as : very critical, critical, slight critical, potential critical, and normal condition.*

30. *Reforestation or forest rehabilitation is intended to rehabilitate the critical land inside forest area or watershed to improve their ecological and hydrological functions. The activities were conducted with active participation of local communities who live nearby the target area.*

31. *Commercial utilization of timber as*

31. Pemanfaatan hasil hutan kayu adalah segala bentuk usaha yang memanfaatkan dan mengusahakan hasil hutan kayu dengan tidak merusak lingkungan dan tidak mengurangi fungsi pokok hutan. Kegiatan ini hanya dapat dilaksanakan pada areal hutan yang memiliki potensi untuk dilakukan kegiatan pemanfaatan hasil hutan kayu dan dapat dilaksanakan setelah diperoleh izin usaha.
32. Izin Usaha Pemanfaatan Hasil Hutan Kayu (IUPHHK) pada hutan alam adalah izin untuk memanfaatkan hutan produksi yang kegiatannya terdiri dari pemanenan atau penebangan, penanaman, pemeliharaan, pengamanan, pengolahan, dan pemasaran hasil hutan kayu. IUPHHK dapat diberikan kepada perorangan, koperasi, badan usaha swasta, dan BUMN/BUMD.
33. Produksi hasil hutan utama yang dihasilkan dari hutan adalah kayu bulat. Produksi kayu bulat ini dihasilkan dari hutan alam melalui kegiatan perusahaan Hak Pengusahaan Hutan (HPH/IUPHHK), kegiatan ijin *forest product is activities to utilize timber without destructing the environment and undermining the main functions of the forest area. Those activities could only be executed in forest area with high commercial timber value with license.*
32. *The license to commercially utilize timber in natural forest is license to utilize production forest for which the activities consist of harvesting or felling, planting, tending, protecting, processing, and marketing. The license could be granted to individuals, cooperatives, private companies, state-owned enterprises/local government-owned enterprises.*
33. *The main product of commercial forest operation is log. The log is harvested from various sources such as natural forest granted to concessionaires (IUPHHK/HPH), land clearing activities (IPK), industrial forest plantation (HTI)*

pemanfaatan kayu (IPK) dalam rangka pembukaan wilayah hutan, pembangunan Hutan Tanaman Industri (HTI), serta kegiatan hutan rakyat.

34. Kayu Gergajian merupakan kayu hasil konversi kayu bulat dengan menggunakan mesin gergaji, mempunyai bentuk yang teratur dengan sisi-sisi sejajar dan sudut-sudutnya siku dengan ketebalan tidak lebih dari 6 cm dan kadar air tidak lebih dari 18 persen. Kayu gergajian yang diolah langsung dari kayu bulat, wajib didukung dengan dokumen yang sah.

35. Kayu Lapis adalah panel kayu yang tersusun dari lapisan veneer dibagian luarnya, sedangkan dibagian intinya (core) bisa berupa veneer atau material lain, diikat dengan lem kemudian di-press (ditekan) sedemikian rupa sehingga menjadi panel yang kuat. Termasuk dalam artian ini adalah kayu lapis yang dilapisi lagi dengan material lain.

36. Data populasi ternak bersumber dari Direktorat Jenderal Peternakan dan Kesehatan Hewan Kementerian Pertanian, sedangkan

*and community forest.*

34. *Sawn Timber Constitutes a sawmill product derived from logs as raw material. The product is characterized with regular forms having parallel sides at right angle to each other, thickness not more than 6 cm and moisture content not to exceed 18 percent. Sawn timber produced directly from logs must be certified by a legal document.*

35. *Plywood is wood panel consisting of layers pressed together in between veneers; the core may be veneer or some other material, bound together with glue and pressed tightly together to make a strong panel. Included to this definition is plywood covered with other materials.*

36. *Data of domestic livestock population are obtain from the Directorate General of Livestock and Animal Health Service, while*

jumlah pemotongan ternak merupakan hasil Survei Laporan Pemotongan Ternak. Pengumpulan data pemotongan ternak dilakukan secara lengkap setiap triwulan di seluruh Rumah Potong Hewan (RPH) dan Tempat Pemotongan Hewan (TPH) yang ada di Indonesia. Pada tahun 2013 jumlah Dokumen RPH/TPH hasil pencacahan yang diolah sebanyak 4.033.

*data on the number of animals slaughtered are based on the quarterly survey conducted by BPS. This survey is a complete enumeration on all slaughterhouses and abattoirs in Indonesia. There are 4.033 covered in 2013.*

37. Data statistik perikanan merupakan data sekunder yang bersumber dari Direktorat Jenderal Perikanan Tangkap dan Direktorat Jenderal Budidaya. Statistik perikanan dibedakan atas data Perikanan Tangkap dan Perikanan Budidaya. Perikanan Tangkap diklasifikasikan atas penangkapan ikan di laut dan penangkapan ikan di perairan umum. Perikanan Budidaya diklasifikasikan atas jenis budidaya yaitu budidaya laut, tambak, kolam, karamba, jaring apung, dan sawah.

37. *Fishery Statistics are secondary data obtained from the Directorate General of Capture Fisheries and Directorate General of Aquaculture. Fishery statistics are categorized into capture fisheries and aquaculture. Capture fisheries are further classified into marine capture fisheries and inland open water capture fisheries. Aquaculture are further classified into several types of culture: marine culture, brackish water pond, fresh water pond, cage, floating net, and fish breeding in paddy fields.*

38. Rumah Tangga Perikanan Tangkap adalah rumah tangga yang melakukan kegiatan penangkapan ikan/binatang air lainnya/tanaman air dengan tujuan sebagian/seluruh

38. *A capture fishery household is a household conducting activities in catching fishes/other aquatic animals/aquatic plants, for which the products are wholly or partly to*

hasilnya untuk dijual.

*be sold.*

39. Rumah Tangga Perikanan Budidaya adalah rumah tangga yang melakukan kegiatan budidaya ikan/binatang air lainnya/tanaman air dengan tujuan sebagian/seluruh hasilnya untuk dijual.

39. *An aquaculture fishery household is a household conducting activities in culturing fishes/other aquatic animals/aquatic plants, for which the products are wholly or partly to be sold. different types of parameters.*

<https://acehtengahkab.bps.go.id>

## 5.1 TANAMAN PANGAN / FOOD CROPS

**Tabel 5.1.1** Rekap Luas Tanam, Luas Panen & Produksi Tanaman Pangan di Kabupaten Aceh Tengah, 2022  
*Planted Area, Harvested Area & Production Of Food Crops In Aceh Tengah Regency, 2022*

Komoditi <i>Commodity</i>	Luas Tanam <i>Planted Area</i> (Ha)	Luas Panen <i>Harvested Area</i> (Ha)	Produksi Umbi Basah <i>Production</i> (Ton)
(1)	(2)	(3)	(4)
1 Padi Ladang	0	0	0
2 Padi Sawah	2819,64	2166,9	11.289,549
3 Jagung	75,89	30,00	186,00
4 Kedelai	0	0	0
5 Ubi Kayu	23,7	5,00	100,00
6 Ubi Jalar	8,00	4,00	88,00
7 Kacang Tanah	1,00	0	0
8 Ganyong	0	0	0
<b>Aceh Tengah</b>	<b>2928,23</b>	<b>2205,9</b>	<b>11663,549</b>

**Sumber** : Dinas Pertanian Kabupaten Aceh Tengah  
**Source** : *Agriculture Office of Aceh Tengah Regency*



**Tabel** 5.1.2 Luas Tanam, Luas Panen & Produksi Padi Ladang di Kabupaten Aceh Tengah, 2022  
**Table** *Planted Area, Harvested Area & Production Of Field Rice by Subdistrict in Aceh Tengah Regency, 2022*

	Kecamatan <i>Subdistrict</i>	Luas Tanam <i>Planted Area</i> (Ha)	Luas Panen <i>Harvested Area</i> (Ha)	Produksi <i>Production</i> (Ton)
	(1)	(2)	(3)	(4)
1	Linge	0	0	0
2	Atu Lintang	0	0	0
3	Jagong Jeget	0	0	0
4	Bintang	0	0	0
5	Lut Tawar	0	0	0
6	Kebayakan	0	0	0
7	Pegasing	0	0	0
8	Bies	0	0	0
9	Bebesen	0	0	0
10	Kute Panang	0	0	0
11	Silih Nara	0	0	0
12	Ketol	0	0	0
13	Celala	0	0	0
14	Rusip Antara	0	0	0
	<b>Aceh Tengah</b>	<b>0</b>	<b>0</b>	<b>0</b>

**Sumber** : Dinas Pertanian Kabupaten Aceh Tengah  
**Source** : *Agriculture Office of Aceh Tengah Regency*

**Tabel** 5.1.3 Luas Tanam, Luas Panen & Produksi Padi Sawah di Kabupaten Aceh Tengah, 2022  
**Table** 5.1.3 *Planted Area, Harvested Area & Production Of Paddy Rice by Subdistrict in Aceh Tengah Regency, 2022*

	Kecamatan <i>Subdistrict</i>	Luas Tanam <i>Planted Area</i> (Ha)	Luas Panen <i>Harvested Area</i> (Ha)	Produksi <i>Production</i> (Ton)
	(1)	(2)	(3)	(4)
1	Linge	206	221,3	1.152,973
2	Atu Lintang	0	0	0
3	Jagong Jeget	9,54	9,5	49,495
4	Bintang	387,82	279,5	1.456,195
5	Lut Tawar	333,90	295,7	1.540,597
6	Kebayakan	80,14	69,6	362,616
7	Pegasing	539,96	845,2	4.403,492
8	Bies	42,93	43,9	228,719
9	Bebesen	15,93	7,3	38,033
10	Kute Panang	9,54	4,8	25,008
11	Silih Nara	354,89	25,3	131,813
12	Ketol	60,39	57,5	299,575
13	Celala	679,44	207	1.078,47
14	Rusip Antara	100,17	100	521
	<b>Aceh Tengah</b>	<b>2614,65</b>	<b>1945,3</b>	<b>10.135,013</b>

**Sumber** : Dinas Pertanian Kabupaten Aceh Tengah  
**Source** : *Agriculture Office of Aceh Tengah Regency*

**Tabel 5.1.4 Luas Tanam, Luas Panen & Produksi Jagung di Kabupaten Aceh Tengah, 2022**  
**Planted Area, Harvested Area & Production Of Corn by Subdistrict in Aceh Tengah Regency, 2022**

Kecamatan <i>Subdistrict</i>	Luas Tanam <i>Planted Area</i> (Ha)	Luas Panen <i>Harvested Area</i> (Ha)	Produksi Pipilan Kering <i>Production</i> (Ton)
(1)	(2)	(3)	(4)
1 Linge	0	0	0
2 Atu Lintang	0	0	0
3 Jagong Jeget	3,00	1,00	6,2
4 Bintang	0	0	0
5 Lut Tawar	0	0	0
6 Kebayakan	0,49	0	0
7 Pegasing	0,50	0	0
8 Bies	3,00	1,48	9,176
9 Bebesen	0	0	0
10 Kute Panang	45,91	16,37	101,494
11 Silih Nara	14,00	10,00	62,00
12 Ketol	9,00	0	0
13 Celala	0	0	0
14 Rusip Antara	0	0	0
<b>Aceh Tengah</b>	<b>75,9</b>	<b>28,85</b>	<b>178,87</b>

**Sumber** : Dinas Pertanian Kabupaten Aceh Tengah  
**Source** : *Agriculture Office of Aceh Tengah Regency*

**Tabel** 5.1.5 Luas Tanam, Luas Panen & Produksi Kedelai di Kabupaten Aceh Tengah, 2022  
**Table** *Planted Area, Harvested Area & Production Of Soya Bean by Subdistrict in Aceh Tengah Regency, 2022*

	Kecamatan <i>Subdistrict</i>	Luas Tanam <i>Planted Area</i> (Ha)	Luas Panen <i>Harvested Area</i> (Ha)	Produksi Pipilan Kering <i>Production</i> (Ton)
	(1)	(2)	(3)	(4)
1	Linge	0	0	0
2	Atu Lintang	0	0	0
3	Jagong Jeget	0	0	0
4	Bintang	0	0	0
5	Lut Tawar	0	0	0
6	Kebayakan	0	0	0
7	Pegasing	0	0	0
8	Bies	0	0	0
9	Bebesen	0	0	0
10	Kute Panang	0	0	0
11	Silih Nara	0	0	0
12	Ketol	0	0	0
13	Celala	0	0	0
14	Rusip Antara	0	0	0
	<b>Aceh Tengah</b>	<b>0</b>	<b>0</b>	<b>0</b>

**Sumber** : Dinas Pertanian Kabupaten Aceh Tengah  
**Source** : *Agriculture Office of Aceh Tengah Regency*

**Tabel 5.1.6 Luas Tanam, Luas Panen & Produksi Ubi Kayu di Kabupaten Aceh Tengah, 2022**  
**Planted Area, Harvested Area & Production Of Cassava by Subdistrict in Aceh Tengah Regency, 2022**

	Kecamatan <i>Subdistrict</i>	Luas Tanam <i>Planted Area</i> (Ha)	Luas Panen <i>Harvested Area</i> (Ha)	Produksi Umbi Basah <i>Production</i> (Ton)
	(1)	(2)	(3)	(4)
1	Linge	2,00	0	0
2	Atu Lintang	0	0	0
3	Jagong Jeget	0	0	0
4	Bintang	0	0	0
5	Lut Tawar	0	0	0
6	Kebayakan	0	0	0
7	Pegasing	3,00	1,00	20,00
8	Bies	1,00	1,00	20,00
9	Bebesen	4,00	2,00	40,00
10	Kute Panang	8,7	0	0
11	Silih Nara	1,00	0	0
12	Ketol	0	0	0
13	Celala	0	0	0
14	Rusip Antara	4,00	1,00	20,00
	<b>Aceh Tengah</b>	<b>21,7</b>	<b>5</b>	<b>100</b>

**Sumber** : Dinas Pertanian Kabupaten Aceh Tengah  
**Source** : *Agriculture Office of Aceh Tengah Regency*

**Tabel** 5.1.7 Luas Tanam, Luas Panen & Produksi Ubi Jalar di Kabupaten Aceh Tengah, 2022  
**Table** *Planted Area, Harvested Area & Production Of Sweet Potato by Subdistrict in Aceh Tengah Regency, 2022*

	Kecamatan <i>Subdistrict</i>	Luas Tanam <i>Planted Area</i> (Ha)	Luas Panen <i>Harvested Area</i> (Ha)	Produksi <i>Production</i> (Ton)
	(1)	(2)	(3)	(4)
1	Linge	0	0	0
2	Atu Lintang	0	0	0
3	Jagong Jeget	0	0	0
4	Bintang	0	0	0
5	Lut Tawar	0	0	0
6	Kebayakan	0	0	0
7	Pegasing	2,00	1,00	22,0
8	Bies	0	0	0
9	Bebesen	4,00	2,00	44,0
10	Kute Panang	0	0	0
11	Silih Nara	2,00	1,00	22,0
12	Ketol	0	0	0
13	Celala	0	0	0
14	Rusip Antara	0	0	0
	<b>Aceh Tengah</b>	<b>8</b>	<b>4</b>	<b>88</b>

**Sumber** : Dinas Pertanian Kabupaten Aceh Tengah  
**Source** : *Agriculture Office of Aceh Tengah Regency*

**Tabel 5.1.8 Luas Tanam, Luas Panen & Produksi Kacang Tanah di Kabupaten Aceh Tengah, 2022**  
***Planted Area, Harvested Area & Production Of Peanuts by Subdistrict in Aceh Tengah Regency, 2022***

Kecamatan <i>Subdistrict</i>	Luas Tanam <i>Planted Area</i> (Ha)	Luas Panen <i>Harvested Area</i> (Ha)	Produksi Umbi Basah <i>Production</i> (Ton)
(1)	(2)	(3)	(4)
1 Linge	0,0	0,0	0,0
2 Atu Lintang	0,0	0,0	0,0
3 Jagong Jeget	0,0	0,0	0,0
4 Bintang	0,0	0,0	0,0
5 Lut Tawar	0,0	0,0	0,0
6 Kebayakan	0,0	0,0	0,0
7 Pegasing	0,0	0,0	0,0
8 Bies	0,0	0,0	0,0
9 Bebesen	0,0	0,0	0,0
10 Kute Panang	0,0	0,0	0,0
11 Silih Nara	1,0	0,0	0,0
12 Ketol	0,0	0,0	0,0
13 Celala	0,0	0,0	0,0
14 Rusip Antara	0,0	0,0	0,0
<b>Aceh Tengah</b>	<b>1,0</b>	<b>0,0</b>	<b>0,0</b>

**Sumber** : Dinas Pertanian Kabupaten Aceh Tengah  
**Source** : *Agriculture Office of Aceh Tengah Regency*

**Tabel** 5.1.9 Luas Tanam, Luas Panen & Produksi Ganyong di Kabupaten Aceh Tengah, 2022  
**Table** *Planted Area, Harvested Area & Production Of Canna by Subdistrict in Aceh Tengah Regency, 2022*

	Kecamatan <i>Subdistrict</i>	Luas Tanam <i>Planted Area</i> (Ha)	Luas Panen <i>Harvested Area</i> (Ha)	Produksi <i>Production</i> (Ton)
	(1)	(2)	(3)	(4)
1	Linge	0,0	0,0	0,0
2	Atu Lintang	0,0	0,0	0,0
3	Jagong Jeget	0,0	0,0	0,0
4	Bintang	0,0	0,0	0,0
5	Lut Tawar	0,0	0,0	0,0
6	Kebayakan	0,0	0,0	0,0
7	Pegasing	0,0	0,0	0,0
8	Bies	0,0	0,0	0,0
9	Bebesen	0,0	0,0	0,0
10	Kute Panang	0,0	0,0	0,0
11	Silih Nara	0,0	0,0	0,0
12	Ketol	0,0	0,0	0,0
13	Celala	0,0	0,0	0,0
14	Rusip Antara	0,0	0,0	0,0
	<b>Aceh Tengah</b>	<b>0,0</b>	<b>0,0</b>	<b>0,0</b>

**Sumber** : Dinas Pertanian Kabupaten Aceh Tengah  
**Source** *Agriculture Office of Aceh Tengah Regency*



**HORTIKULTURA / HORTICULTURE**

**Tabel 5.1.10** Rekap Luas Tanam, Luas Panen & Produksi Tanaman Sayuran dan Buah Semusim di Kabupaten Aceh Tengah, 2022  
*Planted Area, Harvested Area & Production Of Seasonal Vegetables and Fruits in Aceh Tengah Regency, 2022*

	Komoditi <i>Commodity</i>	Luas Tanam <i>Planted Area</i> (Ha)	Luas Panen <i>Harvested Area</i> (Ha)	Produksi <i>Production</i> (Ton)
	(1)	(2)	(3)	(4)
1	Bawangdaun	75,50	56,10	423,6
2	Bawang merah	232,10	195,90	1997,6
3	Bawangputih	1	1	10
4	Kembangkol	67	57	228
5	Kentang	170	114,60	35994,4
6	Kubis	141	95	2050
7	Petsai/sawi	12	8,10	140
8	Wortel	1	3	7,1
9	Bayam	0,5	0,5	00,5
10	Buncis	0	0	0
11	Cabebesar/tw/tropong	0	0	0
12	Cabe kriting	2705,20	3345,50	81476,854
13	Cabe rawit	1886,60	2019,10	486973,63
14	Jamur tiram*)	0	0	0
15	Jamurmerang*)	0	0	0
16	Jamur lainnya*)	0	0	0
17	Kacangpanjang	0,5	0,50	0,1
18	Kangkung	25	0,50	0,1
19	Mentimun	0	0	0
20	Labu siam	23	19,50	1191
21	Paprika	0	0	0
22	Terung	4	3	60
23	Tomat	122	96	3136,5
24	Melon	0	0	0
25	Semangka	0	0	0
26	Stroberi	0	0	0

**Sumber** : Dinas Pertanian Kabupaten Aceh Tengah

Source *Agriculture Office of Aceh Tengah Regency*

**Tabel 5.1.11 Luas Tanam, Luas Panen & Produksi Bawang Daun di Kabupaten Aceh Tengah, 2022**  
*Planted Area, Harvested Area & Production Of Red Onion by Subdistrict in Aceh Tengah Regency, 2022*

	Kecamatan <i>Subdistrict</i>	Luas Tanam <i>Planted Area</i> (Ha)	Luas Panen <i>Harvested Area</i> (Ha)	Produksi <i>Production</i> (Ton)
	(1)	(2)	(3)	(4)
1	Linge	0	0	0
2	Atu Lintang	7	7,90	55,3
3	Jagong Jeget	24	22,20	60
4	Bintang	0	0	0
5	Lut Tawar	4	3	15,5
6	Kebayakan	0	0	0
7	Pegasing	1,50	2	39,8
8	Bies	0	0	0
9	Bebesen	20	7	125
10	Kute Panang	11	7	70
11	Silih Nara	6	5	50
12	Ketol	2	2	8
13	Celala	0	0	0
14	Rusip Antara	0	0	0
	<b>Aceh Tengah</b>	<b>75,5</b>	<b>56,1</b>	<b>423,6</b>

**Sumber** : Dinas Pertanian Kabupaten Aceh Tengah  
*Source* *Agriculture Office of Aceh Tengah Regency*

**Tabel** 5.1.12 **Luas Tanam, Luas Panen & Produksi Bawang Merah di Kabupaten Aceh Tengah, 2022**  
**Planted Area, Harvested Area & Production Of Garlic by Subdistrict in Aceh Tengah Regency, 2022**

	Kecamatan <i>Subdistrict</i>	Luas Tanam <i>Planted Area</i> (Ha)	Luas Panen <i>Harvested Area</i> (Ha)	Produksi <i>Production</i> (Ton)
	(1)	(2)	(3)	(4)
1	Linge	0	0	0
2	Atu Lintang	0	0	0
3	Jagong Jeget	30	23,50	250
4	Bintang	96	89	996
5	Lut Tawar	56	45	361
6	Kebayakan	9	7	28,3
7	Pegasing	1,50	1,50	25
8	Bies	0,50	0,5	5
9	Bebesen	18,00	8,00	160
10	Kute Panang	13,50	10	88
11	Silih Nara	4,00	4,50	36
12	Ketol	3,00	6,00	43,5
13	Celala	0,60	0,60	4,8
14	Rusip Antara	0	0	0
	<b>Aceh Tengah</b>	<b>232,1</b>	<b>195,6</b>	<b>1997,6</b>

**Sumber** : Dinas Pertanian Kabupaten Aceh Tengah  
**Source** : *Agriculture Office of Aceh Tengah Regency*

**Tabel** 5.1.13 Luas Tanam, Luas Panen & Produksi Bawang Putih di Kabupaten Aceh Tengah, 2022  
**Table** *Planted Area, Harvested Area & Production Of Spring Onion by Subdistrict in Aceh Tengah Regency, 2022*

	Kecamatan <i>Subdistrict</i>	Luas Tanam <i>Planted Area</i> (Ha)	Luas Panen <i>Harvested Area</i> (Ha)	Produksi <i>Production</i> (Ton)
	(1)	(2)	(3)	(4)
1	Linge	0,0	0,0	0,0
2	Atu Lintang	0,0	0,0	0,0
3	Jagong Jeget	1	1	10
4	Bintang	0,0	0,0	0,0
5	Lut Tawar	0,0	0,0	0,0
6	Kebayakan	0,0	0,0	0,0
7	Pegasing	0,0	0,0	0,0
8	Bies	0,0	0,0	0,0
9	Bebesen	0,0	0,0	0,0
10	Kute Panang	0,0	0,0	0,0
11	Silih Nara	0,0	0,0	0,0
12	Ketol	0,0	0,0	0,0
13	Celala	0,0	0,0	0,0
14	Rusip Antara	0,0	0,0	0,0
	<b>Aceh Tengah</b>	<b>1</b>	<b>1</b>	<b>10</b>

**Sumber** : Dinas Pertanian Kabupaten Aceh Tengah  
**Source** : *Agriculture Office of Aceh Tengah Regency*

**Tabel 5.1.14 Luas Tanam, Luas Panen & Produksi Kembang Kol di Kabupaten Aceh Tengah, 2022**  
**Table Planted Area, Harvested Area & Production Of Potato by Subdistrict in Aceh Tengah Regency, 2022**

	Kecamatan <i>Subdistrict</i>	Luas Tanam <i>Planted Area</i> (Ha)	Luas Panen <i>Harvested Area</i> (Ha)	Produksi <i>Production</i> (Ton)
	(1)	(2)	(3)	(4)
1	Linge	0,00	0,00	0,00
2	Atu Lintang	0,00	0,00	0,00
3	Jagong Jeget	0,00	0,00	0,00
4	Bintang	0,00	0,00	0,00
5	Lut Tawar	0,00	0,00	0,00
6	Kebayakan	0,00	0,00	0,00
7	Pegasing	0,00	0,00	0,00
8	Bies	0,00	0,00	0,00
9	Bebesen	67	57	228
10	Kute Panang	0,00	0,00	0,00
11	Silih Nara	0,00	0,00	0,00
12	Ketol	0,00	0,00	0,00
13	Celala	0,00	0,00	0,00
14	Rusip Antara	0,00	0,00	0,00
	<b>Aceh Tengah</b>	<b>67</b>	<b>57</b>	<b>228</b>

**Sumber** : Dinas Pertanian Kabupaten Aceh Tengah  
**Source** : *Agriculture Office of Aceh Tengah Regency*

**Tabel** 5.1.15 Luas Tanam, Luas Panen & Produksi Kentangdi Kabupaten Aceh Tengah, 2022  
**Table** *Planted Area, Harvested Area & Production Of Cabbage by Subdistrict in Aceh Tengah Regency, 2022*

	Kecamatan <i>Subdistrict</i>	Luas Tanam <i>Planted Area</i> (Ha)	Luas Panen <i>Harvested Area</i> (Ha)	Produksi <i>Production</i> (Ton)
	(1)	(2)	(3)	(4)
1	Linge	0	0	0
2	Atu Lintang	18	20,50	410
3	Jagong Jeget	7	0,50	20
4	Bintang	1	1,60	29,3
5	Lut Tawar	0	0	0
6	Kebayakan	0	0	0
7	Pegasing	8	4,0	108
8	Bies	2	2,0	12,1
9	Bebesen	126	82,00	2980
10	Kute Panang	8	4,0	40
11	Silih Nara	0	0	0
12	Ketol	0	0	0
13	Celala	0	0	0
14	Rusip Antara	0	0	0
	<b>Aceh Tengah</b>	<b>170</b>	<b>114,6</b>	<b>3599,4</b>

**Sumber** : Dinas Pertanian Kabupaten Aceh Tengah  
**Source** : *Agriculture Office of Aceh Tengah Regency*

**Tabel 5.1.16** Luas Tanam, Luas Panen & Produksi Kubis di Kabupaten Aceh Tengah, 2022  
**Table** *Planted Area, Harvested Area & Production Of Cauliflower by Subdistrict in Aceh Tengah Regency, 2022*

	Kecamatan <i>Subdistrict</i>	Luas Tanam <i>Planted Area</i> (Ha)	Luas Panen <i>Harvested Area</i> (Ha)	Produksi <i>Production</i> (Ton)
	(1)	(2)	(3)	(4)
1	Linge	0	0	0
2	Atu Lintang	8	13,00	260
3	Jagong Jeget	26	21,50	310
4	Bintang	0	0	0
5	Lut Tawar	0	0	0
6	Kebayakan	0	0	0
7	Pegasing	0	0	0
8	Bies	0	0	0
9	Bebesen	102	61,00	1480
10	Kute Panang	5	0	0
11	Silih Nara	0	0	0
12	Ketol	0	0	0
13	Celala	0	0	0
14	Rusip Antara	0	0	0
	<b>Aceh Tengah</b>	<b>141</b>	<b>95,5</b>	<b>2050</b>

**Sumber** : Dinas Pertanian Kabupaten Aceh Tengah  
**Source** : *Agriculture Office of Aceh Tengah Regency*

**Tabel** 5.1.17 Luas Tanam, Luas Panen & Produksi Petsai/ Sawi di Kabupaten Aceh Tengah, 2022  
**Table** *Planted Area, Harvested Area & Production Of Petsai/ Mustard by Subdistrict in Aceh Tengah Regency, 2022*

	Kecamatan <i>Subdistrict</i>	Luas Tanam <i>Planted Area</i> (Ha)	Luas Panen <i>Harvested Area</i> (Ha)	Produksi <i>Production</i> (Ton)
	(1)	(2)	(3)	(4)
1	Linge	0	0	0
2	Atu Lintang	0	0	0
3	Jagong Jeget	11	7,10	130
4	Bintang	0	0	0
5	Lut Tawar	0	0	0
6	Kebayakan	0	0	0
7	Pegasing	0	0	0
8	Bies	0	0	0
9	Bebesen	0	0	0
10	Kute Panang	1	1	10
11	Silih Nara	0	0	0
12	Ketol	0	0	0
13	Celala	0	0	0
14	Rusip Antara	0	0	0
	<b>Aceh Tengah</b>	<b>12</b>	<b>8,1</b>	<b>140</b>

**Sumber** : Dinas Pertanian Kabupaten Aceh Tengah  
**Source** : *Agriculture Office of Aceh Tengah Regency*



**Tabel 5.1.18** Luas Tanam, Luas Panen & Produksi Wortel di Kabupaten Aceh Tengah, 2022  
**Table** *Planted Area, Harvested Area & Production Of Carrot by Subdistrict in Aceh Tengah Regency, 2022*

	Kecamatan <i>Subdistrict</i>	Luas Tanam <i>Planted Area</i> (Ha)	Luas Panen <i>Harvested Area</i> (Ha)	Produksi <i>Production</i> (Ton)
	(1)	(2)	(3)	(4)
1	Linge	0	0	0
2	Atu Lintang	0	0	0
3	Jagong Jeget	0	2	7
4	Bintang	0	0	0
5	Lut Tawar	0	0	0
6	Kebayakan	0	0	0
7	Pegasing	0	0	0
8	Bies	0	0	0
9	Bebesen	1	1	0,1
10	Kute Panang	0	0	0
11	Silih Nara	0	0	0
12	Ketol	0	0	0
13	Celala	0	0	0
14	Rusip Antara	0	0	0
	<b>Aceh Tengah</b>	<b>1</b>	<b>3</b>	<b>7,1</b>

**Sumber** : Dinas Pertanian Kabupaten Aceh Tengah  
**Source** *Agriculture Office of Aceh Tengah Regency*

**Tabel** 5.1.19 Luas Tanam, Luas Panen & Produksi Bayamdi Kabupaten Aceh Tengah, 2022  
**Table** *Planted Area, Harvested Area & Production Of Turnip by Subdistrict in Aceh Tengah Regency, 2022*

	Kecamatan <i>Subdistrict</i>	Luas Tanam <i>Planted Area</i> (Ha)	Luas Panen <i>Harvested Area</i> (Ha)	Produksi <i>Production</i> (Ton)
	(1)	(2)	(3)	(4)
1	Linge	0	0	0
2	Atu Lintang	0	0	0
3	Jagong Jeget	0	0	0
4	Bintang	0	0	0
5	Lut Tawar	0	0	0
6	Kebayakan	0	0	0
7	Pegasing	0	0	0
8	Bies	0	0	0
9	Bebesen	0,50	0,50	0,05
10	Kute Panang	0	0	0
11	Silih Nara	0	0	0
12	Ketol	0	0	0
13	Celala	0	0	0
14	Rusip Antara	0	0	0
	<b>Aceh Tengah</b>	0,50	0,50	0,05

**Sumber** : Dinas Pertanian Kabupaten Aceh Tengah  
**Source** : *Agriculture Office of Aceh Tengah Regency*

**Tabel 5.1.20 Luas Tanam, Luas Panen & Produksi Buncisdi Kabupaten Aceh Tengah, 2022**  
**Planted Area, Harvested Area & Production Of Red Beans by Subdistrict in Aceh Tengah Regency, 2022**

	Kecamatan Subdistrict	Luas Tanam Planted Area (Ha)	Luas Panen Harvested Area (Ha)	Produksi Production (Ton)
	(1)	(2)	(3)	(4)
1	Linge	0	0	0
2	Atu Lintang	0	0	0
3	Jagong Jeget	0	0	0
4	Bintang	0	0	0
5	Lut Tawar	0	0	0
6	Kebayakan	0	0	0
7	Pegasing	0	0	0
8	Bies	0	0	0
9	Bebesen	0	0	0
10	Kute Panang	0	0	0
11	Silih Nara	0	0	0
12	Ketol	0	0	0
13	Celala	0	0	0
14	Rusip Antara	0	0	0
	<b>Aceh Tengah</b>	<b>0</b>	<b>0</b>	<b>0</b>

**Sumber** : Dinas Pertanian Kabupaten Aceh Tengah  
**Source** : Agriculture Office of Aceh Tengah Regency

**Tabel** 5.1.21 Luas Tanam, Luas Panen & Produksi Cabe Besardi Kabupaten Aceh Tengah, 2022  
**Table** *Planted Area, Harvested Area & Production Of Long Beans by Subdistrict in Aceh Tengah Regency, 2022*

	Kecamatan <i>Subdistrict</i>	Luas Tanam <i>Planted Area</i> (Ha)	Luas Panen <i>Harvested Area</i> (Ha)	Produksi <i>Production</i> (Ton)
	(1)	(2)	(3)	(4)
1	Linge			
2	Atu Lintang			
3	Jagong Jeget			
4	Bintang			
5	Lut Tawar			
6	Kebayakan			
7	Pegasing			
8	Bies			
9	Bebesen			
10	Kute Panang			
11	Silih Nara			
12	Ketol			
13	Celala			
14	Rusip Antara			
	<b>Aceh Tengah</b>			

**Sumber** : Dinas Pertanian Kabupaten Aceh Tengah  
**Source** : *Agriculture Office of Aceh Tengah Regency*

**Tabel 5.1.22 Luas Tanam, Luas Panen & Produksi Cabe Keriting di Kabupaten Aceh Tengah, 2022**  
***Planted Area, Harvested Area & Production Of Big Chili by Subdistrict in Aceh Tengah Regency, 2022***

	Kecamatan <i>Subdistrict</i>	Luas Tanam <i>Planted Area</i> (Ha)	Luas Panen <i>Harvested Area</i> (Ha)	Produksi <i>Production</i> (Ton)
	(1)	(2)	(3)	(4)
1	Linge	19,00	31,80	305,5
2	Atu Lintang	30,00	35,00	168
3	Jagong Jeget	41,00	32,40	280
4	Bintang	94,00	70,00	333,8
5	Lut Tawar	19,00	11,50	84,5
6	Kebayakan	10,00	4,00	40,5
7	Pegasing	132,00	69,00	406
8	Bies	4,00	1,00	4
9	Bebesen	49,00	33,00	373,7
10	Kute Panang	216,70	82,00	621
11	Silih Nara	58,50	53,50	365,5
12	Ketol	1985,00	815,00	678,2
13	Celala	28,00	24,00	116,2
14	Rusip Antara	19,00	11,00	66,4
	<b>Aceh Tengah</b>	<b>2686,2</b>	<b>1241,4</b>	<b>3537,8</b>

**Sumber** : Dinas Pertanian Kabupaten Aceh Tengah  
**Source** : *Agriculture Office of Aceh Tengah Regency*

**Tabel** 5.1.23 Luas Tanam, Luas Panen & Produksi Cabe Rawit di Kabupaten Aceh Tengah, 2022  
**Table** *Planted Area, Harvested Area & Production Of Cayyene Pepper by Subdistrict in Aceh Tengah Regency, 2022*

	Kecamatan <i>Subdistrict</i>	Luas Tanam <i>Planted Area</i> (Ha)	Luas Panen <i>Harvested Area</i> (Ha)	Produksi <i>Production</i> (Ton)
	(1)	(2)	(3)	(4)
1	Linge	26,00	64,00	560
2	Atu Lintang	35,00	55,90	275,5
3	Jagong Jeget	30,00	34,50	100
4	Bintang	121,00	94,00	380
5	Lut Tawar	32,00	9,00	69
6	Kebayakan	7,50	13,00	145
7	Pegasing	161,00	125,00	802
8	Bies	10,00	8,00	57,9
9	Bebesen	64,00	58,50	1048,6
10	Kute Panang	274,20	31,00	235
11	Silih Nara	107,50	146,50	1125
12	Ketol	701,00	216,60	1742,4
13	Celala	95,40	105,20	60097,6
14	Rusip Antara	22,00	10,00	57,4
	<b>Aceh Tengah</b>	<b>1660,6</b>	<b>907,2</b>	<b>66135,4</b>

**Sumber** : Dinas Pertanian Kabupaten Aceh Tengah  
**Source** *Agriculture Office of Aceh Tengah Regency*

**Tabel**      **5.1.24**    **Luas Tanam, Luas Panen & Produksi Jamur Tiramidi Kabupaten**  
**Table**                    **Aceh Tengah, 2022**  
**Planted Area, Harvested Area & Production Of Paprika by**  
**Subdistrict in Aceh Tengah Regency, 2022**

	Kecamatan <i>Subdistrict</i>	Luas Tanam <i>Planted Area</i> (Ha)	Luas Panen <i>Harvested Area</i> (Ha)	Produksi <i>Production</i> (Ton)
	(1)	(2)	(3)	(4)
1	Linge	0,00	0,00	0,00
2	Atu Lintang	0,00	0,00	0,00
3	Jagong Jeget	0,00	0,00	0,00
4	Bintang	0,00	0,00	0,00
5	Lut Tawar	0,00	0,00	0,00
6	Kebayakan	0,00	0,00	0,00
7	Pegasing	0,00	0,00	0,00
8	Bies	0,00	0,00	0,00
9	Bebesen	0,00	0,00	0,00
10	Kute Panang	0,00	0,00	0,00
11	Silih Nara	0,00	0,00	0,00
12	Ketol	0,00	0,00	0,00
13	Celala	0,00	0,00	0,00
14	Rusip Antara	0,00	0,00	0,00
	<b>Aceh Tengah</b>	<b>0,00</b>	<b>0,00</b>	<b>0,00</b>

**Sumber**      :    Dinas Pertanian Kabupaten Aceh Tengah  
**Source**            *Agriculture Office of Aceh Tengah Regency*

**Tabel** 5.1.25 **Luas Tanam, Luas Panen & Produksi Jamur Merangdi Kabupaten Aceh Tengah, 2022**  
**Table** *Planted Area, Harvested Area & Production Of Mold by Subdistrict in Aceh Tengah Regency, 2022*

	Kecamatan <i>Subdistrict</i>	Luas Tanam <i>Planted Area</i> (Ha)	Luas Panen <i>Harvested Area</i> (Ha)	Produksi <i>Production</i> (Ton)
	(1)	(2)	(3)	(4)
1	Linge	0,00	0,00	0,00
2	Atu Lintang	0,00	0,00	0,00
3	Jagong Jeget	0,00	0,00	0,00
4	Bintang	0,00	0,00	0,00
5	Lut Tawar	0,00	0,00	0,00
6	Kebayakan	0,00	0,00	0,00
7	Pegasing	0,00	0,00	0,00
8	Bies	0,00	0,00	0,00
9	Bebesen	0,00	0,00	0,00
10	Kute Panang	0,00	0,00	0,00
11	Silih Nara	0,00	0,00	0,00
12	Ketol	0,00	0,00	0,00
13	Celala	0,00	0,00	0,00
14	Rusip Antara	0,00	0,00	0,00
	<b>Aceh Tengah</b>	<b>0,00</b>	<b>0,00</b>	<b>0,00</b>

**Sumber** : Dinas Pertanian Kabupaten Aceh Tengah  
**Source** *Agriculture Office of Aceh Tengah Regency*



**Tabel 5.1.26 Luas Tanam, Luas Panen & Produksi Jamur Lainnya di Kabupaten Aceh Tengah, 2022**  
***Planted Area, Harvested Area & Production Of Tomatoes by Subdistrict in Aceh Tengah Regency, 2022***

	Kecamatan <i>Subdistrict</i>	Luas Tanam <i>Planted Area</i> (Ha)	Luas Panen <i>Harvested Area</i> (Ha)	Produksi <i>Production</i> (Ton)
	(1)	(2)	(3)	(4)
1	Linge	0,00	0,00	0,00
2	Atu Lintang	0,00	0,00	0,00
3	Jagong Jeget	0,00	0,00	0,00
4	Bintang	0,00	0,00	0,00
5	Lut Tawar	0,00	0,00	0,00
6	Kebayakan	0,00	0,00	0,00
7	Pegasing	0,00	0,00	0,00
8	Bies	0,00	0,00	0,00
9	Bebesen	0,00	0,00	0,00
10	Kute Panang	0,00	0,00	0,00
11	Silih Nara	0,00	0,00	0,00
12	Ketol	0,00	0,00	0,00
13	Celala	0,00	0,00	0,00
14	Rusip Antara	0,00	0,00	0,00
	<b>Aceh Tengah</b>	<b>0,00</b>	<b>0,00</b>	<b>0,00</b>

**Sumber** : Dinas Pertanian Kabupaten Aceh Tengah  
**Source** : *Agriculture Office of Aceh Tengah Regency*

**Tabel** 5.1.27 **Luas Tanam, Luas Panen & Produksi Kacang Panjangdi Kabupaten Aceh Tengah, 2022**  
**Table** *Planted Area, Harvested Area & Production Of Eggplant by Subdistrict in Aceh Tengah Regency, 2022*

	Kecamatan <i>Subdistrict</i>	Luas Tanam <i>Planted Area</i> (Ha)	Luas Panen <i>Harvested Area</i> (Ha)	Produksi <i>Production</i> (Ton)
	(1)	(2)	(3)	(4)
1	Linge	0	0	0
2	Atu Lintang	0	0	0
3	Jagong Jeget	0	0	0
4	Bintang	0	0	0
5	Lut Tawar	0	0	0
6	Kebayakan	0	0	0
7	Pegasing	0	0	0
8	Bies	0	0	0
9	Bebesen	0,50	0,50	0,1
10	Kute Panang	0	0	0
11	Silih Nara	0	0	0
12	Ketol	0	0	0
13	Celala	0	0	0
14	Rusip Antara	0	0	0
	<b>Aceh Tengah</b>	0,50	0,50	0,1

**Sumber** : Dinas Pertanian Kabupaten Aceh Tengah  
**Source** : *Agriculture Office of Aceh Tengah Regency*

**Tabel 5.1.28 Luas Tanam, Luas Panen & Produksi Kangkungdi Kabupaten Aceh Tengah, 2022**  
**Table Planted Area, Harvested Area & Production Of Tomatoes by Subdistrict in Aceh Tengah Regency, 2022**

	Kecamatan <i>Subdistrict</i>	Luas Tanam <i>Planted Area</i> (Ha)	Luas Panen <i>Harvested Area</i> (Ha)	Produksi <i>Production</i> (Ton)
	(1)	(2)	(3)	(4)
1	Linge	0,00	0,00	0,00
2	Atu Lintang	0,00	0,00	0,00
3	Jagong Jeget	0,00	0,00	0,00
4	Bintang	0,00	0,00	0,00
5	Lut Tawar	0,00	0,00	0,00
6	Kebayakan	0,00	0,00	0,00
7	Pegasing	0,00	0,00	0,00
8	Bies	0,00	0,00	0,00
9	Bebesen	0,50	0,50	0,1
10	Kute Panang	0,00	0,00	0,00
11	Silih Nara	0,00	0,00	0,00
12	Ketol	0,00	0,00	0,00
13	Celala	0,00	0,00	0,00
14	Rusip Antara	0,00	0,00	0,00
	<b>Aceh Tengah</b>	<b>0,50</b>	<b>0,50</b>	<b>0,1</b>

**Sumber** : Dinas Pertanian Kabupaten Aceh Tengah  
**Source** : *Agriculture Office of Aceh Tengah Regency*

**Tabel** 5.1.29 **Luas Tanam, Luas Panen & ProduksiMentimundi Kabupaten Aceh Tengah, 2022**  
**Table** *Planted Area, Harvested Area & Production Of Beans by Subdistrict in Aceh Tengah Regency, 2022*

	Kecamatan <i>Subdistrict</i>	Luas Tanam <i>Planted Area</i> (Ha)	Luas Panen <i>Harvested Area</i> (Ha)	Produksi <i>Production</i> (Ton)
	(1)	(2)	(3)	(4)
1	Linge	0,00	0,00	0,00
2	Atu Lintang	0,00	0,00	0,00
3	Jagong Jeget	0,00	0,00	0,00
4	Bintang	0,00	0,00	0,00
5	Lut Tawar	0,00	0,00	0,00
6	Kebayakan	0,00	0,00	0,00
7	Pegasing	0,00	0,00	0,00
8	Bies	0,00	0,00	0,00
9	Bebesen	0,00	0,00	0,00
10	Kute Panang	0,00	0,00	0,00
11	Silih Nara	0,00	0,00	0,00
12	Ketol	0,00	0,00	0,00
13	Celala	0,00	0,00	0,00
14	Rusip Antara	0,00	0,00	0,00
	<b>Aceh Tengah</b>	<b>0,00</b>	<b>0,00</b>	<b>0,00</b>

**Sumber** : Dinas Pertanian Kabupaten Aceh Tengah  
**Source** *Agriculture Office of Aceh Tengah Regency*

**Tabel 5.1.30** Luas Tanam, Luas Panen & Produksi Labu Siamdi Kabupaten Aceh Tengah, 2022  
**Table** *Planted Area, Harvested Area & Production Of Cucumber by Subdistrict in Aceh Tengah Regency, 2022*

	Kecamatan <i>Subdistrict</i>	Luas Tanam <i>Planted Area</i> (Ha)	Luas Panen <i>Harvested Area</i> (Ha)	Produksi <i>Production</i> (Ton)
	(1)	(2)	(3)	(4)
1	Linge	0	0	0
2	Atu Lintang	0	0	0
3	Jagong Jeget	10,00	27,00	500
4	Bintang	0	0	0
5	Lut Tawar	0	0	0
6	Kebayakan	0	0	0
7	Pegasing	1,00	0	10
8	Bies	1,00	0	
9	Bebesen	3,00	1,00	331
10	Kute Panang	0	0	0
11	Silih Nara	8,00	1,00	350
12	Ketol	0	0	0
13	Celala	0	0	0
14	Rusip Antara	0	0	0
	<b>Aceh Tengah</b>	<b>23</b>	<b>29</b>	<b>1191</b>

**Sumber** : Dinas Pertanian Kabupaten Aceh Tengah  
**Source** : *Agriculture Office of Aceh Tengah Regency*

**Tabel** 5.1.31 **Luas Tanam, Luas Panen & Produksi Paprikadi Kabupaten Aceh Tengah, 2022**  
**Table** *Planted Area, Harvested Area & Production Of Chayote by Subdistrict in Aceh Tengah Regency, 2022*

	Kecamatan <i>Subdistrict</i>	Luas Tanam <i>Planted Area</i> (Ha)	Luas Panen <i>Harvested Area</i> (Ha)	Produksi <i>Production</i> (Ton)
	(1)	(2)	(3)	(4)
1	Linge	0,00	0,00	0,00
2	Atu Lintang	0,00	0,00	0,00
3	Jagong Jeget	0,00	0,00	0,00
4	Bintang	0,00	0,00	0,00
5	Lut Tawar	0,00	0,00	0,00
6	Kebayakan	0,00	0,00	0,00
7	Pegasing	0,00	0,00	0,00
8	Bies	0,00	0,00	0,00
9	Bebesen	0,00	0,00	0,00
10	Kute Panang	0,00	0,00	0,00
11	Silih Nara	0,00	0,00	0,00
12	Ketol	0,00	0,00	0,00
13	Celala	0,00	0,00	0,00
14	Rusip Antara	0,00	0,00	0,00
	<b>Aceh Tengah</b>	<b>0,00</b>	<b>0,00</b>	<b>0,00</b>

**Sumber** : Dinas Pertanian Kabupaten Aceh Tengah  
**Source** *Agriculture Office of Aceh Tengah Regency*

**Tabel 5.1.32 Luas Tanam, Luas Panen & Produksi Terongdi Kabupaten Aceh Tengah, 2022**  
**Planted Area, Harvested Area & Production Of Spinach by Subdistrict in Aceh Tengah Regency, 2022**

	Kecamatan <i>Subdistrict</i>	Luas Tanam <i>Planted Area</i> (Ha)	Luas Panen <i>Harvested Area</i> (Ha)	Produksi <i>Production</i> (Ton)
	(1)	(2)	(3)	(4)
1	Linge	0	0	0
2	Atu Lintang	0	0	0
3	Jagong Jeget	0	0	0
4	Bintang	0	0	0
5	Lut Tawar	0	0	0
6	Kebayakan	0	0	0
7	Pegasing	0	0	0
8	Bies	0	0	0
9	Bebesen	0	0	0
10	Kute Panang	0	0	0
11	Silih Nara	4	3	60
12	Ketol	0	0	0
13	Celala	0	0	0
14	Rusip Antara	0	0	0
	<b>Aceh Tengah</b>	<b>4</b>	<b>3</b>	<b>60</b>

**Sumber** : Dinas Pertanian Kabupaten Aceh Tengah  
**Source** : *Agriculture Office of Aceh Tengah Regency*

**Tabel** 5.1.33 **Luas Tanam, Luas Panen & Produksi Tomatdi Kabupaten Aceh Tengah, 2022**  
**Table** *Planted Area, Harvested Area & Production Of Spinach by Subdistrict in Aceh Tengah Regency, 2022*

	Kecamatan <i>Subdistrict</i>	Luas Tanam <i>Planted Area</i> (Ha)	Luas Panen <i>Harvested Area</i> (Ha)	Produksi <i>Production</i> (Ton)
	(1)	(2)	(3)	(4)
1	Linge	0	0	0
2	Atu Lintang	0	0	0
3	Jagong Jeget	7	0	
4	Bintang	6	4	79
5	Lut Tawar	52	26	229
6	Kebayakan	1	0	0
7	Pegasing	11	6	146
8	Bies	3	2	40
9	Bebesen	20	10	400
10	Kute Panang	6	5	50
11	Silih Nara	13	10	200
12	Ketol	3	2	40
13	Celala	0	0	0
14	Rusip Antara	0	0	0
	<b>Aceh Tengah</b>	<b>122</b>	<b>65</b>	<b>1184</b>

**Sumber** : Dinas Pertanian Kabupaten Aceh Tengah  
**Source** : *Agriculture Office of Aceh Tengah Regency*



**Tabel 5.1.34 Luas Tanam, Luas Panen & Produksi Melon di Kabupaten Aceh Tengah, 2022**  
**Table Planted Area, Harvested Area & Production Of Melon by Subdistrict in Aceh Tengah Regency, 2022**

	Kecamatan <i>Subdistrict</i>	Luas Tanam <i>Planted Area</i> (Ha)	Luas Panen <i>Harvested Area</i> (Ha)	Produksi <i>Production</i> (Ton)
	(1)	(2)	(3)	(4)
1	Linge	0,00	0,00	0,00
2	Atu Lintang	0,00	0,00	0,00
3	Jagong Jeget	0,00	0,00	0,00
4	Bintang	0,00	0,00	0,00
5	Lut Tawar	0,00	0,00	0,00
6	Kebayakan	0,00	0,00	0,00
7	Pegasing	0,00	0,00	0,00
8	Bies	0,00	0,00	0,00
9	Bebesen	0,00	0,00	0,00
10	Kute Panang	0,00	0,00	0,00
11	Silih Nara	0,00	0,00	0,00
12	Ketol	0,00	0,00	0,00
13	Celala	0,00	0,00	0,00
14	Rusip Antara	0,00	0,00	0,00
	<b>Aceh Tengah</b>	<b>0,00</b>	<b>0,00</b>	<b>0,00</b>

**Sumber** : Dinas Pertanian Kabupaten Aceh Tengah  
**Source** : *Agriculture Office of Aceh Tengah Regency*

**Tabel** 5.1.35 **Luas Tanam, Luas Panen & Produksi Semangka di Kabupaten Aceh Tengah, 2022**  
**Table** *Planted Area, Harvested Area & Production Of Watermelon by Subdistrict in Aceh Tengah Regency, 2022*

	Kecamatan <i>Subdistrict</i>	Luas Tanam <i>Planted Area</i> (Ha)	Luas Panen <i>Harvested Area</i> (Ha)	Produksi <i>Production</i> (Ton)
	(1)	(2)	(3)	(4)
1	Linge	0,00	0,00	0,00
2	Atu Lintang	0,00	0,00	0,00
3	Jagong Jeget	0,00	0,00	0,00
4	Bintang	0,00	0,00	0,00
5	Lut Tawar	0,00	0,00	0,00
6	Kebayakan	0,00	0,00	0,00
7	Pegasing	0,00	0,00	0,00
8	Bies	0,00	0,00	0,00
9	Bebesen	0,00	0,00	0,00
10	Kute Panang	0,00	0,00	0,00
11	Silih Nara	0,00	0,00	0,00
12	Ketol	0,00	0,00	0,00
13	Celala	0,00	0,00	0,00
14	Rusip Antara	0,00	0,00	0,00
	<b>Aceh Tengah</b>	<b>0,00</b>	<b>0,00</b>	<b>0,00</b>

**Sumber** : Dinas Pertanian Kabupaten Aceh Tengah  
**Source** *Agriculture Office of Aceh Tengah Regency*

**Tabel** 5.1.36 **Luas Tanam, Luas Panen & Produksi Belawah di Kabupaten Aceh Tengah, 2022**  
**Table** *Planted Area, Harvested Area & Production Of Cantaloupe by Subdistrict in Aceh Tengah Regency, 2022*

	Kecamatan <i>Subdistrict</i>	Luas Tanam <i>Planted Area</i> (Ha)	Luas Panen <i>Harvested Area</i> (Ha)	Produksi <i>Production</i> (Ton)
	(1)	(2)	(3)	(4)
1	Linge	0,00	0,00	0,00
2	Atu Lintang	0,00	0,00	0,00
3	Jagong Jeget	0,00	0,00	0,00
4	Bintang	0,00	0,00	0,00
5	Lut Tawar	0,00	0,00	0,00
6	Kebayakan	0,00	0,00	0,00
7	Pegasing	0,00	0,00	0,00
8	Bies	0,00	0,00	0,00
9	Bebesen	0,00	0,00	0,00
10	Kute Panang	0,00	0,00	0,00
11	Silih Nara	0,00	0,00	0,00
12	Ketol	0,00	0,00	0,00
13	Celala	0,00	0,00	0,00
14	Rusip Antara	0,00	0,00	0,00
	<b>Aceh Tengah</b>	<b>0,00</b>	<b>0,00</b>	<b>0,00</b>

**Sumber** : Dinas Pertanian Kabupaten Aceh Tengah  
**Source** : *Agriculture Office of Aceh Tengah Regency*

**Tabel** 5.1.37 **Luas Tanam, Luas Panen & Produksi Stroberi di Kabupaten Aceh Tengah, 2022**  
**Table** *Planted Area, Harvested Area & Production Of Strawberry by Subdistrict in Aceh Tengah Regency, 2022*

	Kecamatan <i>Subdistrict</i>	Luas Tanam <i>Planted Area</i> (Ha)	Luas Panen <i>Harvested Area</i> (Ha)	Produksi <i>Production</i> (Ton)
	(1)	(2)	(3)	(4)
1	Linge	0,00	0,00	0,00
2	Atu Lintang	0,00	0,00	0,00
3	Jagong Jeget	0,00	0,00	0,00
4	Bintang	0,00	0,00	0,00
5	Lut Tawar	0,00	0,00	0,00
6	Kebayakan	0,00	0,00	0,00
7	Pegasing	0,00	0,00	0,00
8	Bies	0,00	0,00	0,00
9	Bebesen	0,00	0,00	0,00
10	Kute Panang	0,00	0,00	0,00
11	Silih Nara	0,00	0,00	0,00
12	Ketol	0,00	0,00	0,00
13	Celala	0,00	0,00	0,00
14	Rusip Antara	0,00	0,00	0,00
	<b>Aceh Tengah</b>	<b>0,00</b>	<b>0,00</b>	<b>0,00</b>

**Sumber** : Dinas Pertanian Kabupaten Aceh Tengah  
**Source** *Agriculture Office of Aceh Tengah Regency*

**Tabel 5.1.38** Rekap Luas Tanam, Luas Panen & Produksi Tanaman Buah-buahan di Kabupaten Aceh Tengah, 2022  
*Planted Area, Harvested Area & Production Of Fruit Plant In Aceh Tengah Regency, 2022*

Komoditi <i>Commodity</i>	Luas Penanaman Baru <i>Planted Area (Pohon/Rumpun)</i>	Luas yang Menghasilkan <i>Produced Area (Pohon/Rumpun)</i>	Produksi <i>Production (Kuintal)</i>
(1)	(2)	(3)	(4)
1 Alpukat	3333,00	120803,00	23597,245
2 Anggur	0	0	0
3 Apel	0	1986,00	76,1
4 Belimbing	0	0	0
5 Buah Naga	0	350,00	55
6 Duku/Langsar/Kokosan	77,00	1291,00	73,655
7 Durian	1544,00	24226,00	5255,99
8 Jambu Air	196,00	10534,00	1466,266
9 JambuBiji	294,00	10983,00	2674,666
10 Jengkol	0	0	0
11 Jeruk (Group)	5446,00	85946,00	12332,136
12 Jeruk Besar	0	0	0
13 Jeruk Lemon	158,00	1189,00	57,31
14 Jeruk Siam/Kepron	5288,00	84757,00	12274,826
15 Lengkek	0	0	0
16 Mangga	0	0	0
17 Manggis	9,00	0	0
18 Markisa/Konyal	0	0	0
19 Melinjo	0	0	0
20 Nangka/Cempedak	176,00	27947,00	6178,634
21 Nenas	3422,00	2040357,00	20351,855
22 Pepaya	266,00	13252,00	935,345
23 Petai	0	0	0
24 Pisang	10760,00	124353,00	6375,265
25 Rambutan	12,00	0	0

**Sumber** : Dinas Pertanian Kabupaten Aceh Tengah  
**Source** : *Agriculture Office of Aceh Tengah Regency*

**Tabel 5.1.39** Luas Penanaman Baru, Luas yang Menghasilkan dan Produksi Alpukat Menurut kecamatan di Kabupaten Aceh Tengah, 2022  
*Planted Area, Produced Area & Production Of Avocado by Subdistrict in Aceh Tengah Regency, 2022*

Kecamatan <i>Subdistrict</i>	Luas Penanaman Baru <i>Planted Area</i> (Pohon/Rumpun)	Luas yang Menghasilkan <i>Produced Area</i> (Pohon/Rumpun)	Produksi <i>Production</i> (Kuintal)
(1)	(2)	(3)	(4)
1 Linge	0	3600,00	38,041
2 Atu Lintang	46,00	9685,00	339,7
3 Jagong Jeget	1143,00	1924,00	174,5
4 Bintang	0	3502,00	276,6
5 Lut Tawar	500,00	4364,00	101,51
6 Kebayakan	0	38712,00	4707,255
7 Pegasing	70,00	8016,00	2901,8
8 Bies	0	8440,00	552,8
9 Bebesen	755,00	20571,00	11543,5
10 Kute Panang	178,00	12100,00	1970
11 Silih Nara	30,00	6316,00	317,6
12 Ketol	541,00	3037,00	622,77
13 Celala	0	1006,00	44,169
14 Rusip Antara	70,00	816,00	7
<b>Aceh Tengah</b>	<b>3333</b>	<b>122089</b>	<b>23597,245</b>

**Sumber** : Dinas Pertanian Kabupaten Aceh Tengah  
**Source** : *Agriculture Office of Aceh Tengah Regency*

**Tabel 5.1.40** Luas Penanaman Baru, Luas yang Menghasilkan dan Produksi Anggur Menurut kecamatan di Kabupaten Aceh Tengah, 2022  
**Table** *Planted Area, Produced Area & Production Of Grape by Subdistrict in Aceh Tengah Regency, 2022*

Kecamatan Subdistrict	Luas Penanaman Baru Planted Area (Pohon/Rumpun)	Luas yang Menghasilkan Produced Area (Pohon/Rumpun)	Produksi Production (Kuintal)
(1)	(2)	(3)	(4)
1 Linge	0	0	0,0
2 Atu Lintang	0	0	0,0
3 Jagong Jeget	0	0	0,0
4 Bintang	0	0	0,0
5 Lut Tawar	0	0	0,0
6 Kebayakan	0	0	0,0
7 Pegasing	0	0	0,0
8 Bies	0	0	0,0
9 Bebesen	0	0	0,0
10 Kute Panang	0	0	0,0
11 Silih Nara	0	0	0,0
12 Ketol	0	0	0,0
13 Celala	0	0	0,0
14 Rusip Antara	0	0	0,0
<b>Aceh Tengah</b>	<b>0</b>	<b>0</b>	<b>0,0</b>

**Sumber** : Dinas Pertanian Kabupaten Aceh Tengah  
**Source** *Agriculture Office of Aceh Tengah Regency*

**Tabel** 5.1.41 Luas Penanaman Baru, Luas yang Menghasilkan dan Produksi Apel Menurut kecamatan di Kabupaten Aceh Tengah, 2022  
**Table** *Planted Area, Produced Area & Production Of Apple by Subdistrict in Aceh Tengah Regency, 2022*

Kecamatan Subdistrict	Luas Penanaman Baru <i>Planted Area</i> (Pohon/Rumpun)	Luas yang Menghasilkan <i>Produced Area</i> (Pohon/Rumpun)	Produksi <i>Production</i> (Kuintal)
(1)	(2)	(3)	(4)
1 Linge	0	345,00	27,5
2 Atu Lintang	0	1641,00	48,6
3 Jagong Jeget	0	0	0
4 Bintang	0	0	0
5 Lut Tawar	0	0	0
6 Kebayakan	0	0	0
7 Pegasing	0	0	0
8 Bies	0	0	0
9 Bebesen	0	0	0
10 Kute Panang	0	0	0
11 Silih Nara	0	0	0
12 Ketol	0	0	0
13 Celala	0	0	0
14 Rusip Antara	0	0	0
<b>Aceh Tengah</b>	<b>0</b>	<b>1986</b>	<b>76,1</b>

**Sumber** : Dinas Pertanian Kabupaten Aceh Tengah  
**Source** : *Agriculture Office of Aceh Tengah Regency*



**Tabel** 5.1.42 **Luas Penanaman Baru, Luas yang Menghasilkan dan Produksi Belimbing Menurut kecamatan di Kabupaten Aceh Tengah, 2022**  
*Planted Area, Produced Area & Production Of Star Fruit by Subdistrict in Aceh Tengah Regency, 2022*

Kecamatan <i>Subdistrict</i>	Luas Penanaman Baru <i>Planted Area</i> (Pohon/Rumpun)	Luas yang Menghasilkan <i>Produced Area</i> (Pohon/Rumpun)	Produksi <i>Production</i> (Kuintal)
(1)	(2)	(3)	(4)
1 Linge	0	0	0,0
2 Atu Lintang	0	0	0,0
3 Jagong Jeget	0	0	0,0
4 Bintang	0	0	0,0
5 Lut Tawar	0	0	0,0
6 Kebayakan	0	0	0,0
7 Pegasing	0	0	0,0
8 Bies	0	0	0,0
9 Bebesen	0	0	0,0
10 Kute Panang	0	0	0,0
11 Silih Nara	0	0	0,0
12 Ketol	0	0	0,0
13 Celala	0	0	0,0
14 Rusip Antara	0	0	0,0
<b>Aceh Tengah</b>	<b>0</b>	<b>0</b>	<b>0,0</b>

**Sumber** : Dinas Pertanian Kabupaten Aceh Tengah  
**Source** : *Agriculture Office of Aceh Tengah Regency*

**Tabel 5.1.43** Luas Penanaman Baru, Luas yang Menghasilkan dan Produksi Buah Naga Menurut kecamatan di Kabupaten Aceh Tengah, 2022  
*Planted Area, Produced Area & Production Of Dragon Fruit by Subdistrict in Aceh Tengah Regency, 2022*

Kecamatan Subdistrict	Luas Penanaman Baru <i>Planted Area</i> (Pohon/Rumpun)	Luas yang Menghasilkan <i>Produced Area</i> (Pohon/Rumpun)	Produksi <i>Production</i> (Kuintal)
(1)	(2)	(3)	(4)
1 Linge	0	350	55
2 Atu Lintang	0	0	0,0
3 Jagong Jeget	0	0	0,0
4 Bintang	0	0	0,0
5 Lut Tawar	0	0	0,0
6 Kebayakan	0	0	0,0
7 Pegasing	0	0	0,0
8 Bies	0	0	0,0
9 Bebesen	0	0	0,0
10 Kute Panang	0	0	0,0
11 Silih Nara	0	0	0,0
12 Ketol	0	0	0,0
13 Celala	0	0	0,0
14 Rusip Antara	0	0	0,0
<b>Aceh Tengah</b>	<b>0</b>	<b>350</b>	<b>55</b>

**Sumber** : Dinas Pertanian Kabupaten Aceh Tengah  
**Source** : *Agriculture Office of Aceh Tengah Regency*

**Tabel** 5.1.44 **Luas Penanaman Baru, Luas yang Menghasilkan dan Produksi Duku/Langsar/Kokosan Menurut kecamatan di Kabupaten Aceh Tengah, 2022**  
*Planted Area, Produced Area & Production Of Water Apple by Subdistrict in Aceh Tengah Regency, 2022*

Kecamatan <i>Subdistrict</i>	Luas Penanaman Baru <i>Planted Area</i> (Pohon/Rumpun)	Luas yang Menghasilkan <i>Produced Area</i> (Pohon/Rumpun)	Produksi <i>Production</i> (Kuintal)
(1)	(2)	(3)	(4)
1 Linge			
2 Atu Lintang			
3 Jagong Jeget			
4 Bintang			
5 Lut Tawar			
6 Kebayakan			
7 Pegasing			
8 Bies			
9 Bebesen			
10 Kute Panang			
11 Silih Nara			
12 Ketol			
13 Celala			
14 Rusip Antara			
<b>Aceh Tengah</b>			

**Sumber** : Dinas Pertanian Kabupaten Aceh Tengah  
**Source** : *Agriculture Office of Aceh Tengah Regency*

**Tabel** 5.1.45 Luas Penanaman Baru, Luas yang Menghasilkan dan Produksi Durian Menurut kecamatan di Kabupaten Aceh Tengah, 2022  
**Table** *Planted Area, Produced Area & Production Of Durian by Subdistrict in Aceh Tengah Regency, 2022*

Kecamatan Subdistrict	Luas Penanaman Baru Planted Area (Pohon/Rumpun)	Luas yang Menghasilkan Produced Area (Pohon/Rumpun)	Produksi Production (Kuintal)
(1)	(2)	(3)	(4)
1 Linge	0	627,00	43,89
2 Atu Lintang	0	0	0
3 Jagong Jeget	0	0	0
4 Bintang	0	1869,00	226,9
5 Lut Tawar	0	0	0
6 Kebayakan	0	220,00	66
7 Pegasing	0	0	0
8 Bies	0	1414,00	0
9 Bebesen	133,00	638,00	707
10 Kute Panang	147,00	6586,00	2634,4
11 Silih Nara		8200,00	1059,8
12 Ketol	650,00	5230,00	513
13 Celala	0	0	0
14 Rusip Antara	614,00	80,00	5
<b>Aceh Tengah</b>	<b>930</b>	<b>24784</b>	<b>5250,99</b>

**Sumber** : Dinas Pertanian Kabupaten Aceh Tengah  
**Source** : *Agriculture Office of Aceh Tengah Regency*

**Tabel** 5.1.46 **Luas Penanaman Baru, Luas yang Menghasilkan dan Produksi Jambu Air Menurut kecamatan di Kabupaten Aceh Tengah, 2022**  
*Planted Area, Produced Area & Production Of Orange by Subdistrict in Aceh Tengah Regency, 2022*

Kecamatan <i>Subdistrict</i>	Luas Penanaman Baru <i>Planted Area</i> (Pohon/Rumpun)	Luas yang Menghasilkan <i>Produced Area</i> (Pohon/Rumpun)	Produksi <i>Production</i> (Kuintal)
(1)	(2)	(3)	(4)
1 Linge			
2 Atu Lintang		1277,00	25
3 Jagong Jeget		683,00	30,13
4 Bintang		203,00	6,73
5 Lut Tawar			
6 Kebayakan		4500,00	443,2
7 Pegasing		640,00	108,94
8 Bies			
9 Bebesen	158,00	1574,00	787
10 Kute Panang	5,0	354,00	1416
11 Silih Nara		120,00	3
12 Ketol	20,00	1003,00	35,3
13 Celala			
14 Rusip Antara	13,00	180,00	23,5
<b>Aceh Tengah</b>	<b>196</b>	<b>10534</b>	<b>2878,8</b>

**Sumber** : Dinas Pertanian Kabupaten Aceh Tengah  
**Source** : *Agriculture Office of Aceh Tengah Regency*

**Tabel** 5.1.47 Luas Penanaman Baru, Luas yang Menghasilkan dan Produksi Jambu Biji Menurut kecamatan di Kabupaten Aceh Tengah, 2022  
*Planted Area, Produced Area & Production Of Guava by Subdistrict in Aceh Tengah Regency, 2022*

Kecamatan Subdistrict	Luas Penanaman Baru <i>Planted Area</i> (Pohon/Rumpun)	Luas yang Menghasilkan <i>Produced Area</i> (Pohon/Rumpun)	Produksi <i>Production</i> (Kuintal)
(1)	(2)	(3)	(4)
1 Linge	0	0	0
2 Atu Lintang	0	1095,00	13,6
3 Jagong Jeget	0	34,00	15,7
4 Bintang	0	80,00	2,4
5 Lut Tawar	0	0	0
6 Kebayakan	0	1797,00	233,03
7 Pegasing	0	1202,00	677,8
8 Bies	0	0	0
9 Bebesen	121,00	1729,00	1556,1
10 Kute Panang	147,00	584,00	11689
11 Silih Nara	0	2280,00	67
12 Ketol	19,00	1902,00	95,1
13 Celala	0	0	0
14 Rusip Antara	7	280,00	0
<b>Aceh Tengah</b>	<b>294</b>	<b>10983</b>	<b>14349,73</b>

**Sumber** : Dinas Pertanian Kabupaten Aceh Tengah  
**Source** : *Agriculture Office of Aceh Tengah Regency*

**Tabel 5.1.48** Luas Penanaman Baru, Luas yang Menghasilkan dan Produksi Jeruk Lemon Menurut kecamatan di Kabupaten Aceh Tengah, 2022  
*Planted Area, Produced Area & Production Of Lemon by Subdistrict in Aceh Tengah Regency, 2022*

Kecamatan <i>Subdistrict</i>	Luas Penanaman Baru <i>Planted Area</i> (Pohon/Rumpun)	Luas yang Menghasilkan <i>Produced Area</i> (Pohon/Rumpun)	Produksi <i>Production</i> (Kuintal)
(1)	(2)	(3)	(4)
1 Linge	0	53,00	1,06
2 Atu Lintang	0	685,00	16,25
3 Jagong Jeget	158,00	451,00	40
4 Bintang	0	0	0
5 Lut Tawar	0	0	0
6 Kebayakan	0	0	0
7 Pegasing	0	0	0
8 Bies	0	0	0
9 Bebesen	0	0	0
10 Kute Panang	0	0	0
11 Silih Nara	0	0	0
12 Ketol	0	0	0
13 Celala	0	0	0
14 Rusip Antara	0	0	0
<b>Aceh Tengah</b>	<b>158</b>	<b>1189</b>	<b>57,31</b>

**Sumber** : Dinas Pertanian Kabupaten Aceh Tengah  
**Source** : *Agriculture Office of Aceh Tengah Regency*

**Tabel** 5.1.49 Luas Penanaman Baru, Luas yang Menghasilkan dan Produksi Jeruk Pameló Menurut kecamatan di Kabupaten Aceh Tengah, 2022  
**Table** 5.1.49 *Planted Area, Produced Area & Production Of Jackfruit by Subdistrict in Aceh Tengah Regency, 2022*

Kecamatan Subdistrict	Luas Penanaman Baru <i>Planted Area</i> (Pohon/Rumpun)	Luas yang Menghasilkan <i>Produced Area</i> (Pohon/Rumpun)	Produksi <i>Production</i> (Kuintal)
(1)	(2)	(3)	(4)
1 Linge	0	0	0,0
2 Atu Lintang	0	0	0,0
3 Jagong Jeget	0	0	0,0
4 Bintang	0	0	0,0
5 Lut Tawar	0	0	0,0
6 Kebayakan	0	0	0,0
7 Pegasing	0	0	0,0
8 Bies	0	0	0,0
9 Bebesen	0	0	0,0
10 Kute Panang	0	0	0,0
11 Silih Nara	0	0	0,0
12 Ketol	0	0	0,0
13 Celala	0	0	0,0
14 Rusip Antara	0	0	0,0
<b>Aceh Tengah</b>	<b>0</b>	<b>0</b>	<b>0,0</b>

**Sumber** : Dinas Pertanian Kabupaten Aceh Tengah  
**Source** : *Agriculture Office of Aceh Tengah Regency*



**Tabel** 5.1.50 **Luas Penanaman Baru, Luas yang Menghasilkan dan Produksi Jeruk Siam/ Keprok Menurut kecamatan di Kabupaten Aceh Tengah, 2022**  
***Planted Area, Produced Area & Production Of Pineapple by Subdistrict in Aceh Tengah Regency, 2022***

Kecamatan <i>Subdistrict</i>	Luas Penanaman Baru <i>Planted Area</i> (Pohon/Rumpun)	Luas yang Menghasilkan <i>Produced Area</i> (Pohon/Rumpun)	Produksi <i>Production</i> (Kuintal)
(1)	(2)	(3)	(4)
1 Linge	0	1599,00	4,7
2 Atu Lintang	15,00	24627,00	52,6
3 Jagong Jeget	157,00	2562,00	623,2
4 Bintang	467,00	560,00	31
5 Lut Tawar	700,00	1587,00	614,1
6 Kebayakan	0	27937,00	6964,62
7 Pegasing	350,00	7450,00	2785,5
8 Bies			
9 Bebesen	3312,00	9220,00	1621,5
10 Kute Panang	152,00	1674,00	36,48
11 Silih Nara	0	2388,00	68,56
12 Ketol	135,00	5153,00	80,515
13 Celala	0	0	0
14 Rusip Antara	0	0	0
<b>Aceh Tengah</b>	<b>5288</b>	<b>84757</b>	<b>12830,175</b>

**Sumber** : Dinas Pertanian Kabupaten Aceh Tengah  
**Source** *Agriculture Office of Aceh Tengah Regency*

**Tabel** 5.1.51 **Luas Penanaman Baru, Luas yang Menghasilkan dan Produksi Lengkeng Menurut kecamatan di Kabupaten Aceh Tengah, 2022**  
**Planted Area, Produced Area & Production Of Papaya by Subdistrict in Aceh Tengah Regency, 2022**

Kecamatan Subdistrict	Luas Penanaman Baru Planted Area (Pohon/Rumpun)	Luas yang Menghasilkan Produced Area (Pohon/Rumpun)	Produksi Production (Kuintal)
(1)	(2)	(3)	(4)
1 Linge	0	0	0,0
2 Atu Lintang	0	0	0,0
3 Jagong Jeget	0	0	0,0
4 Bintang	0	0	0,0
5 Lut Tawar	0	0	0,0
6 Kebayakan	0	0	0,0
7 Pegasing	0	0	0,0
8 Bies	0	0	0,0
9 Bebesen	0	0	0,0
10 Kute Panang	0	0	0,0
11 Silih Nara	0	0	0,0
12 Ketol	0	0	0,0
13 Celala	0	0	0,0
14 Rusip Antara	0	0	0,0
<b>Aceh Tengah</b>	<b>0</b>	<b>0</b>	<b>0,0</b>

**Sumber** : Dinas Pertanian Kabupaten Aceh Tengah  
**Source** : Agriculture Office of Aceh Tengah Regency

**Tabel 5.1.52** Luas Penanaman Baru, Luas yang Menghasilkan dan Produksi Mangga Menurut kecamatan di Kabupaten Aceh Tengah, 2022  
**Table** *Planted Area, Produced Area & Production Of Banana by Subdistrict in Aceh Tengah Regency, 2022*

Kecamatan Subdistrict	Luas Penanaman Baru Planted Area (Pohon/Rumpun)	Luas yang Menghasilkan Produced Area (Pohon/Rumpun)	Produksi Production (Kuintal)
(1)	(2)	(3)	(4)
1 Linge	0	0	0,0
2 Atu Lintang	0	0	0,0
3 Jagong Jeget	0	0	0,0
4 Bintang	0	0	0,0
5 Lut Tawar	0	0	0,0
6 Kebayakan	0	0	0,0
7 Pegasing	0	0	0,0
8 Bies	0	0	0,0
9 Bebesen	0	0	0,0
10 Kute Panang	0	0	0,0
11 Silih Nara	0	0	0,0
12 Ketol	0	0	0,0
13 Celala	0	0	0,0
14 Rusip Antara	0	0	0,0
<b>Aceh Tengah</b>	<b>0</b>	<b>0</b>	<b>0,0</b>

**Sumber** : Dinas Pertanian Kabupaten Aceh Tengah  
**Source** : *Agriculture Office of Aceh Tengah Regency*

**Tabel 5.1.53** Luas Penanaman Baru, Luas yang Menghasilkan dan Produksi Manggis Menurut kecamatan di Kabupaten Aceh Tengah, 2022  
*Planted Area, Produced Area & Production Of Rambutan by Subdistrict in Aceh Tengah Regency, 2022*

Kecamatan <i>Subdistrict</i>	Luas Penanaman Baru <i>Planted Area</i> (Pohon/Rumpun)	Luas yang Menghasilkan <i>Produced Area</i> (Pohon/Rumpun)	Produksi <i>Production</i> (Kuintal)
(1)	(2)	(3)	(4)
1 Linge	0	0	0,0
2 Atu Lintang	0	0	0,0
3 Jagong Jeget	0	0	0,0
4 Bintang	0	0	0,0
5 Lut Tawar	0	0	0,0
6 Kebayakan	0	0	0,0
7 Pegasing	0	0	0,0
8 Bies	0	0	0,0
9 Bebesen	0	0	0,0
10 Kute Panang	0	0	0,0
11 Silih Nara	0	0	0,0
12 Ketol	0	0	0,0
13 Celala	0	0	0,0
14 Rusip Antara	0	0	0,0
<b>Aceh Tengah</b>	<b>0</b>	<b>0</b>	<b>0,0</b>

**Sumber** : Dinas Pertanian Kabupaten Aceh Tengah  
**Source** : *Agriculture Office of Aceh Tengah Regency*

**Tabel** 5.1.54 **Luas Penanaman Baru, Luas yang Menghasilkan dan Produksi Nanas Menurut kecamatan di Kabupaten Aceh Tengah, 2022**  
**Table** *Planted Area, Produced Area & Production Of Pineapple by Subdistrict in Aceh Tengah Regency, 2022*

Kecamatan <i>Subdistrict</i>	Luas Penanaman Baru <i>Planted Area</i> (Pohon/Rumpun)	Luas yang Menghasilkan <i>Produced Area</i> (Pohon/Rumpun)	Produksi <i>Production</i> (Kuintal)
(1)	(2)	(3)	(4)
1 Linge	0	0	0
2 Atu Lintang	0	154,00	1,84
3 Jagong Jeget	0	0	0
4 Bintang	0	0	0
5 Lut Tawar	0	4776,00	65,90
6 Kebayakan	0		90
7 Pegasing	3100,00	2033,390,00	203339
8 Bies	0	0	0
9 Bebesen	77,00	384,00	7,04
10 Kute Panang	245,00	753,00	14,77
11 Silih Nara	0	0	0
12 Ketol	0	0	0
13 Celala	0	0	0
14 Rusip Antara	0	0	0
<b>Aceh Tengah</b>	<b>3422</b>	<b>6067</b>	<b>203518,55</b>

**Sumber** : Dinas Pertanian Kabupaten Aceh Tengah  
**Source** *Agriculture Office of Aceh Tengah Regency*

**Tabel** 5.1.55 Luas Penanaman Baru, Luas yang Menghasilkan dan ProduksiNangka Menurut kecamatan di Kabupaten Aceh Tengah, 2022  
**Table** *Planted Area, Produced Area & Production Of Sapodilla Fruit by Subdistrict in Aceh Tengah Regency, 2022*

Kecamatan Subdistrict	Luas Penanaman Baru <i>Planted Area</i> (Pohon/Rumpun)	Luas yang Menghasilkan <i>Produced Area</i> (Pohon/Rumpun)	Produksi <i>Production</i> (Kuintal)
(1)	(2)	(3)	(4)
1 Linge	0	25	1,25
2 Atu Lintang	0	2754,00	823,50
3 Jagong Jeget	23,00	1450,00	105,883
4 Bintang	0	436,00	12,2
5 Lut Tawar	0	1636,00	56
6 Kebayakan	0	1017,00	192,324
7 Pegasing	0	342,00	90,42
8 Bies	0	0	0
9 Bebesen	58,00	10783,00	4852,35
10 Kute Panang	5,00	516,00	14,4
11 Silih Nara	0	6837,00	683,7
12 Ketol	80,00	2107,00	78,975
13 Celala	0	0	0
14 Rusip Antara	10,00	44	8,835
<b>Aceh Tengah</b>	<b>176</b>	<b>27947</b>	<b>6919,837</b>

**Sumber** : Dinas Pertanian Kabupaten Aceh Tengah  
**Source** *Agriculture Office of Aceh Tengah Regency*

**Tabel** 5.1.56 **Luas Penanaman Baru, Luas yang Menghasilkan dan Produksi Pepaya Menurut kecamatan di Kabupaten Aceh Tengah, 2022**  
**Table** *Planted Area, Produced Area & Production Of Papaya Fruit by Subdistrict in Aceh Tengah Regency, 2022*

Kecamatan <i>Subdistrict</i>	Luas Penanaman Baru <i>Planted Area</i> (Pohon/Rumpun)	Luas yang Menghasilkan <i>Produced Area</i> (Pohon/Rumpun)	Produksi <i>Production</i> (Kuintal)
(1)	(2)	(3)	(4)
1 Linge	0	0	0,0
2 Atu Lintang	0	0	0,0
3 Jagong Jeget	0	0	0,0
4 Bintang	0	0	0,0
5 Lut Tawar	0	0	0,0
6 Kebayakan	0	0	0,0
7 Pegasing	0	0	0,0
8 Bies	0	0	0,0
9 Bebesen	43,00	950,00	475
10 Kute Panang	0	389,00	3,89
11 Silih Nara	0	6204,00	372,2
12 Ketol	174,00	5669,00	75,155
13 Celala	0	0	0,0
14 Rusip Antara	9,00	40,00	9,1
<b>Aceh Tengah</b>	<b>226</b>	<b>13252</b>	<b>935,345</b>

**Sumber** : Dinas Pertanian Kabupaten Aceh Tengah  
**Source** : *Agriculture Office of Aceh Tengah Regency*

**Tabel** 5.1.57 Luas Penanaman Baru, Luas yang Menghasilkan dan Produksi Pisang Menurut kecamatan di Kabupaten Aceh Tengah, 2022  
**Table** *Planted Area, Produced Area & Production Of Banana by Subdistrict in Aceh Tengah Regency, 2022*

	Kecamatan <i>Subdistrict</i>	Luas Penanaman Baru <i>Planted Area</i> (Pohon/Rumpun)	Luas yang Menghasilkan <i>Produced Area</i> (Pohon/Rumpun)	Produksi <i>Production</i> (Kuintal)
	(1)	(2)	(3)	(4)
1	Linge	0	1476,00	25,5
2	Atu Lintang	140,00	27245,00	597,55
3	Jagong Jeget	20,00	1592,00	74,2
4	Bintang	180,00	5240	207,9
5	Lut Tawar	0	3327,00	43,8
6	Kebayakan	0	2363,00	254,5
7	Pegasing	800,00	4642,00	649,5
8	Bies	0	76,00	3,2
9	Bebesen	55,00	8404,00	1670,675
10	Kute Panang	1435,00	3164,00	75,46
11	Silih Nara	0	48711,00	2435,7
12	Ketol	7280,00	17726,00	307,715
13	Celala	0	304,00	16,163
14	Rusip Antara	850,00	83,00	13,4
	<b>Aceh Tengah</b>	<b>10760</b>	<b>124353</b>	<b>6375,263</b>

**Sumber** : Dinas Pertanian Kabupaten Aceh Tengah  
**Source** : *Agriculture Office of Aceh Tengah Regency*



**Tabel** 5.1.58 **Luas Penanaman Baru, Luas yang Menghasilkan dan Produksi Rambutan Menurut kecamatan di Kabupaten Aceh Tengah, 2022**  
*Planted Area, Produced Area & Production Of Rambutan by Subdistrict in Aceh Tengah Regency, 2022*

Kecamatan <i>Subdistrict</i>	Luas Penanaman Baru <i>Planted Area (Pohon/Rumpun)</i>	Luas yang Menghasilkan <i>Produced Area (Pohon/Rumpun)</i>	Produksi <i>Production (Kuintal)</i>
(1)	(2)	(3)	(4)
1 Linge	0	0	0,0
2 Atu Lintang	0	0	0,0
3 Jagong Jeget	0	0	0,0
4 Bintang	0	0	0,0
5 Lut Tawar	0	0	0,0
6 Kebayakan	0	0	0,0
7 Pegasing	0	0	0,0
8 Bies	0	0	0,0
9 Bebesen	0	0	0,0
10 Kute Panang	0	0	0,0
11 Silih Nara	0	0	0,0
12 Ketol	0	0	0,0
13 Celala	0	0	0,0
14 Rusip Antara	12	0	0,0
<b>Aceh Tengah</b>	<b>12</b>	<b>0</b>	<b>0,0</b>

**Sumber** : Dinas Pertanian Kabupaten Aceh Tengah  
**Source** : *Agriculture Office of Aceh Tengah Regency*

**Tabel** 5.1.59 Luas Penanaman Baru, Luas yang Menghasilkan dan Produksi Salak Menurut kecamatan di Kabupaten Aceh Tengah, 2022  
**Table** *Planted Area, Produced Area & Production Of Apple by Subdistrict in Aceh Tengah Regency, 2022*

Kecamatan <i>Subdistrict</i>	Luas Penanaman Baru <i>Planted Area (Pohon/Rumpun)</i>	Luas yang Menghasilkan <i>Produced Area (Pohon/Rumpun)</i>	Produksi <i>Production (Kuintal)</i>
(1)	(2)	(3)	(4)
1 Linge	0	0	0,0
2 Atu Lintang	0	0	0,0
3 Jagong Jeget	0	0	0,0
4 Bintang	0	0	0,0
5 Lut Tawar	0	0	0,0
6 Kebayakan	0	0	0,0
7 Pegasing	0	0	0,0
8 Bies	0	0	0,0
9 Bebesen	0	0	0,0
10 Kute Panang	0	0	0,0
11 Silih Nara	0	0	0,0
12 Ketol	0	0	0,0
13 Celala	0	0	0,0
14 Rusip Antara	0	0	0,0
<b>Aceh Tengah</b>	<b>0</b>	<b>0</b>	<b>0,0</b>

**Sumber** : Dinas Pertanian Kabupaten Aceh Tengah  
**Source** *Agriculture Office of Aceh Tengah Regency*

**Tabel 5.1.60** Luas Penanaman Baru, Luas yang Menghasilkan dan Produksi Sawo Menurut kecamatan di Kabupaten Aceh Tengah, 2022  
*Planted Area, Produced Area & Production Of Grape by Subdistrict in Aceh Tengah Regency, 2022*

Kecamatan <i>Subdistrict</i>	Luas Penanaman Baru <i>Planted Area (Pohon/Rumpun)</i>	Luas yang Menghasilkan <i>Produced Area (Pohon/Rumpun)</i>	Produksi <i>Production (Kuintal)</i>
(1)	(2)	(3)	(4)
1 Linge	0	0	0,0
2 Atu Lintang	0	0	0,0
3 Jagong Jeget	0	0	0,0
4 Bintang	0	0	0,0
5 Lut Tawar	0	0	0,0
6 Kebayakan	0	0	0,0
7 Pegasing	0	0	0,0
8 Bies	0	0	0,0
9 Bebesen	0	0	0,0
10 Kute Panang	0	0	0,0
11 Silih Nara	0	0	0,0
12 Ketol	0	0	0,0
13 Celala	0	0	0,0
14 Rusip Antara	0	0	0,0
<b>Aceh Tengah</b>	<b>0</b>	<b>0</b>	<b>0,0</b>

**Sumber** : Dinas Pertanian Kabupaten Aceh Tengah  
**Source** : *Agriculture Office of Aceh Tengah Regency*

**Tabel** 5.1.61 Luas Penanaman Baru, Luas yang Menghasilkan dan Produksi Sirsak Menurut kecamatan di Kabupaten Aceh Tengah, 2022  
**Table** *Planted Area, Produced Area & Production Of Melinjo by Subdistrict in Aceh Tengah Regency, 2022*

Kecamatan <i>Subdistrict</i>	Luas Penanaman Baru <i>Planted Area (Pohon/Rumpun)</i>	Luas yang Menghasilkan <i>Produced Area (Pohon/Rumpun)</i>	Produksi <i>Production (Kuintal)</i>
(1)	(2)	(3)	(4)
1 Linge	0	0	0,0
2 Atu Lintang	0	0	0,0
3 Jagong Jeget	0	0	0,0
4 Bintang	0	0	0,0
5 Lut Tawar	0	0	0,0
6 Kebayakan	0	0	0,0
7 Pegasing	0	0	0,0
8 Bies	0	0	0,0
9 Bebesen	0	0	0,0
10 Kute Panang	0	0	0,0
11 Silih Nara	0	0	0,0
12 Ketol	0	0	0,0
13 Celala	0	0	0,0
14 Rusip Antara	0	0	0,0
<b>Aceh Tengah</b>	<b>0</b>	<b>0</b>	<b>0,0</b>

**Sumber** : Dinas Pertanian Kabupaten Aceh Tengah  
**Source** : *Agriculture Office of Aceh Tengah Regency*

**Tabel** 5.1.62 **Luas Penanaman Baru, Luas yang Menghasilkan dan Produksi Sukun Menurut kecamatan di Kabupaten Aceh Tengah, 2022**  
**Table** *Planted Area, Produced Area & Production Of Petai by Subdistrict in Aceh Tengah Regency, 2022*

Kecamatan <i>Subdistrict</i>	Luas Penanaman Baru <i>Planted Area (Pohon/Rumpun)</i>	Luas yang Menghasilkan <i>Produced Area (Pohon/Rumpun)</i>	Produksi <i>Production (Kuintal)</i>
(1)	(2)	(3)	(4)
1 Linge	0	0	0,0
2 Atu Lintang	0	0	0,0
3 Jagong Jeget	0	0	0,0
4 Bintang	0	0	0,0
5 Lut Tawar	0	0	0,0
6 Kebayakan	0	0	0,0
7 Pegasing	0	0	0,0
8 Bies	0	0	0,0
9 Bebesen	0	0	0,0
10 Kute Panang	0	0	0,0
11 Silih Nara	0	0	0,0
12 Ketol	0	0	0,0
13 Celala	0	0	0,0
14 Rusip Antara	0	0	0,0
<b>Aceh Tengah</b>	<b>0</b>	<b>0</b>	<b>0,0</b>

**Sumber** : Dinas Pertanian Kabupaten Aceh Tengah  
**Source** : *Agriculture Office of Aceh Tengah Regency*

**Tabel** 5.1.63 Luas Penanaman Baru, Luas yang Menghasilkan dan Produksi Melinjo Menurut kecamatan di Kabupaten Aceh Tengah, 2022  
**Table** *Planted Area, Produced Area & Production Of Jengkol by Subdistrict in Aceh Tengah Regency, 2022*

Kecamatan <i>Subdistrict</i>	Luas Penanaman Baru <i>Planted Area (Pohon/Rumpun)</i>	Luas yang Menghasilkan <i>Produced Area (Pohon/Rumpun)</i>	Produksi <i>Production (Kuintal)</i>
(1)	(2)	(3)	(4)
1 Linge	0	0	0,0
2 Atu Lintang	0	0	0,0
3 Jagong Jeget	0	0	0,0
4 Bintang	0	0	0,0
5 Lut Tawar	0	0	0,0
6 Kebayakan	0	0	0,0
7 Pegasing	0	0	0,0
8 Bies	0	0	0,0
9 Bebesen	0	0	0,0
10 Kute Panang	0	0	0,0
11 Silih Nara	0	0	0,0
12 Ketol	0	0	0,0
13 Celala	0	0	0,0
14 Rusip Antara	0	0	0,0
<b>Aceh Tengah</b>	<b>0</b>	<b>0</b>	<b>0,0</b>

**Sumber** : Dinas Pertanian Kabupaten Aceh Tengah  
**Source** : *Agriculture Office of Aceh Tengah Regency*

**Tabel 5.1.64** Rekap Luas Penanaman Baru, Luas yang Menghasilkan dan Produksi Tanaman Biofarmaka di Kabupaten Aceh Tengah, 2022  
**Table** *Planted Area, Produced Area and Production Of Biopharmaceutical Plant In Aceh Tengah Regency, 2022*

Komoditi Commodity	Luas Penanaman Baru Planted Area (m <sup>2</sup> )	Luas yang Menghasilkan Produced Area (m <sup>2</sup> )	Produksi Production (Kg)
(1)	(2)	(3)	(4)
1 Jahe	8256,00	11878,00	31.171,00
2 Jeruk nipis*)	168,00	376,00	3.717,00
3 Kapulaga	700,00	1100,00	2.050,00
4 Kencur	100,00	203,00	1.741,00
5 Kunyit	10,468,00	10651,00	26.144,00
6 Laos/lengkuas	7774,00	8812,00	22.068,00
7 Lempuyang	0	23,00	69.00
8 Lidah buaya	0	0	0
9 Mahkota dewa*)	0	0	0
10 Mengkudu/pace*)	0	0	0
11 Sambiloto	0	0	0
12 Serai	340,00	114,00	977.00
13 Temuireng	0	0	0
14 Temukunci	0	0	0

**Sumber** : Dinas Pertanian Kabupaten Aceh Tengah  
**Source** *Agriculture Office of Aceh Tengah Regency*

**Tabel** 5.1.65 Luas Penanaman Baru, Luas yang Menghasilkan dan Produksi Jahe Menurut kecamatan di Kabupaten Aceh Tengah, 2022  
**Table** *Planted Area, Produced Area and Production Of Ginger by Subdistrict in Aceh Tengah Regency, 2022*

Kecamatan Subdistrict	Luas Penanaman Baru Planted Area (m <sup>2</sup> )	Luas yang Menghasilkan Produced Area (m <sup>2</sup> )	Produksi Production (Kg)
(1)	(2)	(3)	(4)
1 Linge	0	77,00	154,00
2 Atu Lintang	210,00	230,00	720,00
3 Jagong Jeget	400,00	402,00	1183,00
4 Bintang	297,00	953,00	3391,00
5 Lut Tawar	2060,00	2864,00	4094,00
6 Kebayakan	2500,00	4000,00	12408,00
7 Pegasing	110,00	70,00	620,00
8 Bies	1500,00	2036,00	3078,00
9 Bebesen	68,00	77,00	1078,00
10 Kute Panang	169,00	2,00	2,00
11 Silih Nara	805,00	807,00	2421,00
12 Ketol	115,00	318,00	1054,00
13 Celala	0	0	0
14 Rusip Antara	22	42,00	158,00
Aceh Tengah	8256	11878	30361

**Sumber** : Dinas Pertanian Kabupaten Aceh Tengah  
**Source** : *Agriculture Office of Aceh Tengah Regency*



**Tabel** 5.1.66 **Luas Penanaman Baru, Luas yang Menghasilkan dan Produksi Jeruk Nipis Menurut kecamatan di Kabupaten Aceh Tengah, 2022**  
**Planted Area, Produced Area and Production Of Galangal by Subdistrict in Aceh Tengah Regency, 2022**

Kecamatan <i>Subdistrict</i>	Luas Penanaman Baru <i>Planted Area</i> (m <sup>2</sup> )	Luas yang Menghasilkan <i>Produced Area</i> (m <sup>2</sup> )	Produksi <i>Production</i> (Kg)
(1)	(2)	(3)	(4)
1 Linge	0	314,00	1646,00
2 Atu Lintang	10,00	868,00	27790,00
3 Jagong Jeget	0	560,00	5308,00
4 Bintang	0	74,00	1188,00
5 Lut Tawar	0	105,00	630,00
6 Kebayakan	0	0	0
7 Pegasing	0	30,00	562,00
8 Bies	0	0	0
9 Bebesen	0	0	0
10 Kute Panang	89,00	859,00	14770,00
11 Silih Nara	67,00	193,00	2240,00
12 Ketol	0	0	0
13 Celala	0	0	0
14 Rusip Antara	0	0	0
<b>Aceh Tengah</b>	<b>166</b>	<b>3003</b>	<b>54134</b>

**Sumber** : Dinas Pertanian Kabupaten Aceh Tengah  
**Source** : *Agriculture Office of Aceh Tengah Regency*

**Tabel** 5.1.67 Luas Penanaman Baru, Luas yang Menghasilkan dan Produksi Kapulaga Menurut kecamatan di Kabupaten Aceh Tengah, 2022  
**Table** 5.1.67 *Planted Area, Produced Area and Production Of Kencur by Subdistrict in Aceh Tengah Regency, 2022*

	Kecamatan Subdistrict	Luas Penanaman Baru Planted Area (m <sup>2</sup> )	Luas yang Menghasilkan Produced Area (m <sup>2</sup> )	Produksi Production (Kg)
	(1)	(2)	(3)	(4)
1	Linge	700,00	4536,00	6359,00
2	Atu Lintang	0	0	0
3	Jagong Jeget	0	0	0
4	Bintang	0	0	0
5	Lut Tawar	0	0	0
6	Kebayakan	0	0	0
7	Pegasing	0	0	0
8	Bies	0	0	0
9	Bebesen	0	0	0
10	Kute Panang	0	0	0
11	Silih Nara	0	0	0
12	Ketol	0	0	0
13	Celala	0	0	0
14	Rusip Antara	0	0	0
	<b>Aceh Tengah</b>	<b>700,00</b>	<b>4536,00</b>	<b>6359,00</b>

**Sumber** : Dinas Pertanian Kabupaten Aceh Tengah  
**Source** : *Agriculture Office of Aceh Tengah Regency*

**Tabel 5.1.68** Luas Penanaman Baru, Luas yang Menghasilkan dan Produksi Kencur Menurut kecamatan di Kabupaten Aceh Tengah, 2022  
**Table** *Planted Area, Produced Area and Production Of Turmeric by Subdistrict in Aceh Tengah Regency, 2022*

Kecamatan Subdistrict	Luas Penanaman Baru Planted Area (m <sup>2</sup> )	Luas yang Menghasilkan Produced Area (m <sup>2</sup> )	Produksi Production (Kg)
(1)	(2)	(3)	(4)
1 Linge	0	0	0
2 Atu Lintang	0	0	0
3 Jagong Jeget	0	0	0
4 Bintang	0	0	0
5 Lut Tawar	0	0	0
6 Kebayakan	0	0	0
7 Pegasing	0	0	0
8 Bies	0	0	0
9 Bebesen	76,00	176,00	1672,00
10 Kute Panang	0	0	0
11 Silih Nara	10,00	18,00	36,00
12 Ketol	0	0	0
13 Celala	0	0	0
14 Rusip Antara	14,00	9,00	33,00
<b>Aceh Tengah</b>	<b>100</b>	<b>203</b>	<b>1741</b>

**Sumber** : Dinas Pertanian Kabupaten Aceh Tengah  
**Source** : *Agriculture Office of Aceh Tengah Regency*

**Tabel** 5.1.69 Luas Penanaman Baru, Luas yang Menghasilkan dan Produksi Kunyit Menurut kecamatan di Kabupaten Aceh Tengah, 2022  
**Table** *Planted Area, Produced Area and Production Of Lempuyang by Subdistrict in Aceh Tengah Regency, 2022*

	Kecamatan <i>Subdistrict</i>	Luas Penanaman Baru <i>Planted Area</i> (m <sup>2</sup> )	Luas yang Menghasilkan <i>Produced Area</i> (m <sup>2</sup> )	Produksi <i>Production</i> (Kg)
	(1)	(2)	(3)	(4)
1	Linge	10,00	4,00	8,00
2	Atu Lintang	160,00	120,00	360,00
3	Jagong Jeget	500,00	0	0
4	Bintang	760,00	1581,00	6742,00
5	Lut Tawar	1220,00	1896,00	3855,00
6	Kebayakan	4512,00	4846,00	7750,00
7	Pegasing	140,00	100,00	600,00
8	Bies	26,00	700,00	1400,00
9	Bebesen	110,00	198,00	1916,00
10	Kute Panang	178,00	0	0
11	Silih Nara	700,00	822,00	2466,00
12	Ketol	150,00	344,00	912,00
13	Celala	0	0	0
14	Rusip Antara	28,00	40,00	135,00
	<b>Aceh Tengah</b>	<b>8494</b>	<b>10651</b>	<b>26144</b>

**Sumber** : Dinas Pertanian Kabupaten Aceh Tengah  
**Source** *Agriculture Office of Aceh Tengah Regency*

**Table 5.1.70** Luas Penanaman Baru, Luas yang Menghasilkan dan Produksi Laos/Lengkuas Menurut kecamatan di Kabupaten Aceh Tengah, 2022  
*Planted Area, Produced Area and Production Of Temulawak by Subdistrict in Aceh Tengah Regency, 2022*

Kecamatan Subdistrict	Luas Penanaman Baru Planted Area (m <sup>2</sup> )	Luas yang Menghasilkan Produced Area (m <sup>2</sup> )	Produksi Production (Kg)
(1)	(2)	(3)	(4)
1 Linge	40,00	107,00	258,00
2 Atu Lintang	185,00	130,00	500,00
3 Jagong Jeget	400,00	0	0
4 Bintang	700,00	364,00	1305,00
5 Lut Tawar	1150,00	2684,00	5468,00
6 Kebayakan	4142,00	4190,00	9660,00
7 Pegasing	180,00	120,00	770,00
8 Bies	300	298,00	471,00
9 Bebesen	75,00	169,00	1497,00
10 Kute Panang	138,00	0	0
11 Silih Nara	300,00	306,00	1224,00
12 Ketol	142,00	434,00	872,00
13 Celala	0	0	0
14 Rusip Antara	22,00	10,00	43,00
<b>Aceh Tengah</b>	<b>7774</b>	<b>8812</b>	<b>22068</b>

**Sumber** : Dinas Pertanian Kabupaten Aceh Tengah  
**Source** : *Agriculture Office of Aceh Tengah Regency*

**Tabel** 5.1.71 **Luas Penanaman Baru, Luas yang Menghasilkan dan Produksi Lempuyang Menurut kecamatan di Kabupaten Aceh Tengah, 2022**  
**Planted Area, Produced Area and Production Of Temu Ireng by Subdistrict in Aceh Tengah Regency, 2022**

Kecamatan Subdistrict	Luas Penanaman Baru Planted Area (m <sup>2</sup> )	Luas yang Menghasilkan Produced Area (m <sup>2</sup> )	Produksi Production (Kg)
(1)	(2)	(3)	(4)
1 Linge	-	-	-
2 Atu Lintang	-	-	-
3 Jagong Jeget	-	-	-
4 Bintang	-	-	-
5 Lut Tawar	-	-	-
6 Kebayakan	-	-	-
7 Pegasing	-	-	-
8 Bies	-	-	-
9 Bebesen	-	-	-
10 Kute Panang	-	-	-
11 Silih Nara	-	-	-
12 Ketol	-	-	-
13 Celala	-	-	-
14 Rusip Antara	-	-	-
<b>Aceh Tengah</b>	-	-	-

**Sumber** : Dinas Pertanian Kabupaten Aceh Tengah  
**Source** : Agriculture Office of Aceh Tengah Regency

**Tabel 5.1.72** Luas Penanaman Baru, Luas yang Menghasilkan dan Produksi Lidah Buaya Menurut kecamatan di Kabupaten Aceh Tengah, 2022  
*Planted Area, Produced Area and Production Of Dlingo/ Dringo by Subdistrict in Aceh Tengah Regency, 2022*

Kecamatan <i>Subdistrict</i>	Luas Penanaman Baru <i>Planted Area</i> (m <sup>2</sup> )	Luas yang Menghasilkan <i>Produced Area</i> (m <sup>2</sup> )	Produksi <i>Production</i> (Kg)
(1)	(2)	(3)	(4)
1 Linge	-	-	-
2 Atu Lintang	-	-	-
3 Jagong Jeget	-	-	-
4 Bintang	-	-	-
5 Lut Tawar	-	-	-
6 Kebayakan	-	-	-
7 Pegasing	-	-	-
8 Bies	-	-	-
9 Bebesen	-	-	-
10 Kute Panang	-	-	-
11 Silih Nara	-	-	-
12 Ketol	-	-	-
13 Celala	-	-	-
14 Rusip Antara	-	-	-
<b>Aceh Tengah</b>	-	-	-

**Sumber** : Dinas Pertanian Kabupaten Aceh Tengah  
**Source** : *Agriculture Office of Aceh Tengah Regency*

**Tabel** 5.1.73 **Luas Penanaman Baru, Luas yang Menghasilkan dan Produksi Mahkota Dewa Menurut kecamatan di Kabupaten Aceh Tengah, 2022**  
**Planted Area, Produced Area and Production Of Kapulaga by Subdistrict in Aceh Tengah Regency, 2022**

Kecamatan Subdistrict	Luas Penanaman Baru Planted Area (m <sup>2</sup> )	Luas yang Menghasilkan Produced Area (m <sup>2</sup> )	Produksi Production (Kg)
(1)	(2)	(3)	(4)
1 Linge	-	-	-
2 Atu Lintang	-	-	-
3 Jagong Jeget	-	-	-
4 Bintang	-	-	-
5 Lut Tawar	-	-	-
6 Kebayakan	-	-	-
7 Pegasing	-	-	-
8 Bies	-	-	-
9 Bebesen	-	-	-
10 Kute Panang	-	-	-
11 Silih Nara	-	-	-
12 Ketol	-	-	-
13 Celala	-	-	-
14 Rusip Antara	-	-	-
<b>Aceh Tengah</b>	<b>-</b>	<b>-</b>	<b>-</b>

**Sumber** : Dinas Pertanian Kabupaten Aceh Tengah  
**Source** : Agriculture Office of Aceh Tengah Regency



**Table 5.1.74** Luas Penanaman Baru, Luas yang Menghasilkan dan Produksi Mengkudu/ Pace Menurut kecamatan di Kabupaten Aceh Tengah, 2022  
*Planted Area, Produced Area and Production Of Mengkudu/ Pace by Subdistrict in Aceh Tengah Regency, 2022*

Kecamatan <i>Subdistrict</i>	Luas Penanaman Baru <i>Planted Area</i> (m <sup>2</sup> )	Luas yang Menghasilkan <i>Produced Area</i> (m <sup>2</sup> )	Produksi <i>Production</i> (Kg)
(1)	(2)	(3)	(4)
1 Linge	-	-	-
2 Atu Lintang	-	-	-
3 Jagong Jeget	-	-	-
4 Bintang	-	-	-
5 Lut Tawar	-	-	-
6 Kebayakan	-	-	-
7 Pegasing	-	-	-
8 Bies	-	-	-
9 Bebesen	-	-	-
10 Kute Panang	-	-	-
11 Silih Nara	-	-	-
12 Ketol	-	-	-
13 Celala	-	-	-
14 Rusip Antara	-	-	-
<b>Aceh Tengah</b>	<b>-</b>	<b>-</b>	<b>-</b>

**Sumber** : Dinas Pertanian Kabupaten Aceh Tengah  
**Source** : *Agriculture Office of Aceh Tengah Regency*

**Tabel** 5.1.75 **Luas Penanaman Baru, Luas yang Menghasilkan dan Produksi Sambiloto Menurut kecamatan di Kabupaten Aceh Tengah, 2022**  
**Planted Area, Produced Area and Production Of Mahkota Dewa by Subdistrict in Aceh Tengah Regency, 2022**

Kecamatan Subdistrict	Luas Penanaman Baru Planted Area (m <sup>2</sup> )	Luas yang Menghasilkan Produced Area (m <sup>2</sup> )	Produksi Production (Kg)
(1)	(2)	(3)	(4)
1 Linge	-	-	-
2 Atu Lintang	-	-	-
3 Jagong Jeget	-	-	-
4 Bintang	-	-	-
5 Lut Tawar	-	-	-
6 Kebayakan	-	-	-
7 Pegasing	-	-	-
8 Bies	-	-	-
9 Bebesen	-	-	-
10 Kute Panang	-	-	-
11 Silih Nara	-	-	-
12 Ketol	-	-	-
13 Celala	-	-	-
14 Rusip Antara	-	-	-
<b>Aceh Tengah</b>	-	-	-

**Sumber** : Dinas Pertanian Kabupaten Aceh Tengah  
**Source** : Agriculture Office of Aceh Tengah Regency

**Tabel** 5.1.76 **Luas Penanaman Baru, Luas yang Menghasilkan dan Produksi Serai Menurut kecamatan di Kabupaten Aceh Tengah, 2022**  
**Table** *Planted Area, Produced Area and Production Of Keji Beling by Subdistrict in Aceh Tengah Regency, 2022*

Kecamatan Subdistrict	Luas Penanaman Baru Planted Area (m <sup>2</sup> )	Luas yang Menghasilkan Produced Area (m <sup>2</sup> )	Produksi Production (Kg)
(1)	(2)	(3)	(4)
1 Linge	30,00	54,00	322,00
2 Atu Lintang	190,00	418,00	5415,00
3 Jagong Jeget	0	0	0
4 Bintang	0	0	0
5 Lut Tawar	0	0	0
6 Kebayakan	0	0	0
7 Pegasing	0	0	0
8 Bies	0	0	0
9 Bebesen	0	0	0
10 Kute Panang	120,00	20,00	60,00
11 Silih Nara	0	0	0
12 Ketol	0	0	0
13 Celala	0	0	0
14 Rusip Antara	0	0	0
<b>Aceh Tengah</b>	<b>340</b>	<b>492</b>	<b>5797</b>

**Sumber** : Dinas Pertanian Kabupaten Aceh Tengah  
**Source** : *Agriculture Office of Aceh Tengah Regency*

**Tabel** 5.1.77 **Luas Penanaman Baru, Luas yang Menghasilkan dan Produksi Temu Ireng Menurut kecamatan di Kabupaten Aceh Tengah, 2022**  
**Planted Area, Produced Area and Production Of Sambiloto by Subdistrict in Aceh Tengah Regency, 2022**

Kecamatan Subdistrict	Luas Penanaman Baru Planted Area (m <sup>2</sup> )	Luas yang Menghasilkan Produced Area (m <sup>2</sup> )	Produksi Production (Kg)
(1)	(2)	(3)	(4)
1 Linge	-	-	-
2 Atu Lintang	-	-	-
3 Jagong Jeget	-	-	-
4 Bintang	-	-	-
5 Lut Tawar	-	-	-
6 Kebayakan	-	-	-
7 Pegasing	-	-	-
8 Bies	-	-	-
9 Bebesen	-	-	-
10 Kute Panang	-	-	-
11 Silih Nara	-	-	-
12 Ketol	-	-	-
13 Celala	-	-	-
14 Rusip Antara	-	-	-
<b>Aceh Tengah</b>	-	-	-

**Sumber** : Dinas Pertanian Kabupaten Aceh Tengah  
**Source** : Agriculture Office of Aceh Tengah Regency

## 5.2 PERKEBUNAN / ESTATE CROPS

**Table 5.2.1** Rekap Perkembangan Luas Areal, Produksi, dan Produktivitas Komoditas Perkebunan Rakyat Tanaman Tahunan di Kabupaten Aceh Tengah, 2022  
*Planted Area, Production, and Productivity of Annual Plantation in Aceh Tengah Regency, 2022*

Komoditi <i>Commodity</i>	Luas Areal Area (Ha)	Jumlah Tanaman Belum Menghasilkan <i>Number of Immature Plants</i>	Jumlah Tanaman Menghasilkan <i>Number of Yield Plants</i>	Jumlah Tanaman Tua Rusak <i>Number of Old/ Damaged Plants</i>
(1)	(2)	(3)	(4)	(5)
1 Kopi Arabika	49997	1645	44245	4107
2 Kopi Robusta	1103	68,1	885	149,5
3 Tebu	3530	-	-	-
4 Kemiri	662,5	55,9	585	21,9
5 Cassiavera	31,7	12,96	17,05	1,72
6 Kakao	502,2	33,45	377,95	90,8
7 Kapulaga	227,5	117,3	110,2	-
8 Pinang	321,9	115,7	192,55	11,65
9 Aren	101,7	24	70,7	7
10 Kelapa Dalam	52,9	0,1	44,72	8,08
11 Lada	26,4	1,3	23,6	1,5

Lanjutan Tabel/ *Continued Table 5.2.1*

	Komoditi <i>Commodity</i>	Produksi <i>Production</i> (Ton/Thn)	Produktivitas <i>Productivity</i> (Kg/Ha/Thn)	Jumlah Petani <i>Number of Farmers</i> (KK)	Potensi Pengembangan <i>Development Potential</i> (Ha)
	(1)	(6)	(7)	(8)	(9)
1	Kopi Arabika	36060	815	38091	-
2	Kopi Robusta	473,5	535	1384	704
3	Tebu	28128	8000	2169	859
4	Kemiri	207	354	1326	1034
5	Cassiavera	1,71	100	107	111
6	Kakao	231	610	843	340
7	Kapulaga	50,7	460	326	247
8	Pinang	143,1	743	643	27715
9	Aren	26	369	223	282
10	Kelapa Dalam	7,2	162	129	105
11	Lada	6	254	146	1465

**Sumber** : Dinas Perkebunan Kabupaten Aceh Tengah  
**Source** : *Plantation Office of Aceh Tengah Regency*

**Tabel 5.2.2** Rekap Perkembangan Luas Areal, Produksi, dan Produktivitas Komoditas Perkebunan Rakyat Tanaman Semusim di Kabupaten Aceh Tengah, 2022  
*Planted Area, Production, and Productivity of Seasonal Plantation In Aceh Tengah Regency, 2022*

Komoditi <i>Commodity</i>	Luas Areal <i>Area</i> (Ha)	Jumlah Tanaman Belum Menghasilkan <i>Number of Immature Plants</i>	Jumlah Tanaman Menghasilkan <i>Number of Yield Plants</i>	Jumlah Tanaman Tua Rusak <i>Number of Old/ DamagedPlants</i>
(1)	(2)	(3)	(4)	(5)
1 Tembakau	705	-	-	-
2 Serewangi	1488	-	-	-
3 Pala	12,5	5	7,5	-

**Lanjutan Tabel/ Continued Table 5.2.2**

Komoditi <i>Commodity</i>	Produksi <i>Production</i> (Ton/Thn)	Produktivitas <i>Productivity</i> (Kg/Ha/Thn)	Jumlah Petani <i>Number of Farmers (KK)</i>	Potensi Pengembangan <i>Development Potential</i> (Ha)
(6)	(7)	(8)	(9)	(10)
1 Tembakau	533	900	1034	560
2 Serewangi	196	160	1072	1875000
3 Pala	1,5	200	21	560

**Sumber** : Dinas Perkebunan Kabupaten Aceh Tengah  
**Source** *Plantation Office of Aceh Tengah Regency*

**Tabel 5.2.3 Luas Areal dan Produksi Tanaman Perkebunan Kopi Arabika di Kabupaten Aceh Tengah, 2022**  
**Table Area and production Of Arabica Coffee Plant In Aceh Tengah Regency, 2022**

Kecamatan Subdistrict	Luas tanam (Ha) Planted Area (Ha)				Produksi (Biji Kering) (Ton)
	Belum Menghasilkan	Menghasilkan	Tua/Rusak	Jumlah	
(1)	(2)	(3)	(4)	(5)	(6)
1 Linge	128	3755,5	97,5	3991	3012
2 Atu Lintang	127	3.608,5	334,2	4.070,0	2.959
3 Jagong Jeget	337	6.408	85,0	6.829,5	5.319
4 Bintang	112	2.569,0	196,0	2.877,2	2.107
5 Lut Tawar	86,2	1.726,5	199,25	2.012,0	1.390
6 Kebayakan	124,5	2.268	28,75	2.421,5	1.883
7 Pegasing	150	6.337	1.797,4	8.284,4	5.101
8 Bies	25	870,0	90,0	985,0	722
9 Bebesen	23	1.752,5	358,0	2.133,0	1.455
10 Kute Panang	70	1.581,75	168,75	.820,75	1.273
11 Silih Nara	74,1	3.957,6	114,3	4.146,0	3.245
12 Ketol	120	3.089,5	213,5	3.423,0	2.472
13 Celala	68	2.685,8	231,0	2.984,5	2.154
14 Rusip Antara	201	3.625	193,0	4.019,0	2.900
<b>Aceh Tengah</b>	<b>1645,8</b>	<b>40479,15</b>	<b>4009,15</b>	<b>49996,85</b>	<b>35992</b>

**Sumber** : Dinas Perkebunan Kabupaten Aceh Tengah  
**Source** : Plantation Office of Aceh Tengah Regency



**Table 5.2.4** Luas Areal dan Produksi Tanaman Perkebunan Kopi Robusta di Kabupaten Aceh Tengah, 2022  
*Area and production Of Robusta Coffee Plant +t In Aceh Tengah Regency, 2022*

Kecamatan Subdistrict	Luas tanam (Ha) Planted Area (Ha)				Produksi (Biji Kering) (Ton)
	Belum Menghasilkan	Menghasilkan	Tua/Rusak	Jumlah	
(1)	(2)	(3)	(4)	(5)	(6)
1 Linge	34.5	455	43.5	530	228
2 Atu Lintang	-	-	-	-	-
3 Jagong Jeget	2	4	-	6	2
4 Bintang	1,4	41,5	11,5	54,4	22
5 Lut Tawar	1,2	15	-	16,2	8
6 Kebayakan	-	0,5	0,5	1	0
7 Pegasing	-	3	1,5	4,5	2
8 Bies	-	-	-	-	-
9 Bebesen	-	-	-	-	-
10 Kute Panang	-	15,5	8,5	24	9
11 Silih Nara	1,51	8	-	9,51	4
12 Ketol	22,5	287,5	18	328,0	173
13 Celala	5	43,5	14,5	63	26
14 Rusip Antara	-	11,5	51,5	63	6
<b>Aceh Tengah</b>	<b>33,61</b>	<b>885</b>	<b>106</b>	<b>1099,61</b>	<b>480</b>

**Sumber** : Dinas Perkebunan Kabupaten Aceh Tengah  
**Source** : *Plantation Office of Aceh Tengah Regency*

**Tabel** 5.2.5 **Luas Areal dan Produksi Tanaman Perkebunan Tebu di Kabupaten Aceh Tengah, 2022**  
**Table** *Area and production Of Sugar Cane Plant In Aceh Tengah Regency, 2022*

Kecamatan Subdistrict	Luas tanam (Ha) Planted Area (Ha)			Produksi (Gula Merah) (Ton)
	Tanam	Panen	Jumlah	
(1)	(2)	(3)	(4)	(5)
1 Linge	3,5	2	3,5	10
2 Atu Lintang	5	5	5	20
3 Jagong Jeget	-	-	-	-
4 Bintang	-	-	-	-
5 Lut Tawar	-	-	-	-
6 Kebayakan	-	-	-	-
7 Pegasing	-	-	-	-
8 Bies	-	-	-	-
9 Bebesen	-	-	-	-
10 Kute Panang	84,75	84	85	672
11 Silih Nara	-	-	-	-
12 Ketol	3.437	3.425	3.437	27.400
13 Celala	-	-	-	-
14 Rusip Antara	-	-	-	-
<b>Aceh Tengah</b>	<b>3530,25</b>	<b>3516</b>	<b>3530,5</b>	<b>28102</b>

**Sumber** : Dinas Perkebunan Kabupaten Aceh Tengah  
**Source** : *Plantation Office of Aceh Tengah Regency*

**Table 5.2.6** Luas Areal dan Produksi Tanaman Perkebunan Kemiri di Kabupaten Aceh Tengah, 2022  
*Area and production Of Candlenut Plant In Aceh Tengah Regency, 2022*

Kecamatan Subdistrict	Luas tanam (Ha) Planted Area (Ha)				Produksi (Biji Kering) (Ton)
	Belum Menghasilkan	Menghasilkan	Tua/Rusak	Jumlah	
(1)	(2)	(3)	(4)	(5)	(6)
1 Linge	4	400,8	6	410,5	146
2 Atu Lintang	0,6	1,7	1,3	3,6	0,6
3 Jagong Jeget	4	3,0	1	8,0	1,1
4 Bintang	-	15,0	-	15,0	5
5 Lut Tawar	3,5	2,0	1	6,50	1
6 Kebayakan	-	1,75	0,25	2,0	0,6
7 Pegasing	-	2,0	1,5	3,5	1
8 Bies	-	1,0	-	1,0	0
9 Bebesen	-	2,0	1	3,0	0,7
10 Kute Panang	-	6,25	1	7,25	3
11 Silih Nara	12,8	14,8	2	29,6	5
12 Ketol	2	110,0	2	114,0	41
13 Celala	1	6,65	4,35	12,0	3
14 Rusip Antara	28	18,0	0,5	46,5	7
<b>Aceh Tengah</b>	<b>55,9</b>	<b>184,15</b>	<b>21,9</b>	<b>251,95</b>	<b>215</b>

**Sumber** : Dinas Perkebunan Kabupaten Aceh Tengah  
**Source** : *Plantation Office of Aceh Tengah Regency*

**Tabel 5.2.7 Luas Areal dan Produksi Tanaman Perkebunan Casiavera di Kabupaten Aceh Tengah, 2022**  
**Area and production Of Casiavera Plant In Aceh Tengah Regency, 2022**

Kecamatan Subdistrict	Luas tanam (Ha) Planted Area (Ha)				Produksi (Biji Kering) (Ton)
	Belum Menghasilkan	Menghasilkan	Tua/Rusak	Jumlah	
(1)	(2)	(3)	(4)	(5)	(6)
1 Linge	2,5	2,5	1	6	0,3
2 Atu Lintang	1,3	5	-	6,3	0,5
3 Jagong Jeget	-	-	-	-	-
4 Bintang	-	1	-	1	0,1
5 Lut Tawar	-	-	-	-	-
6 Kebayakan	-	-	-	-	-
7 Pegasing	-	1	-	1	0,1
8 Bies	-	-	-	-	-
9 Bebesen	-	-	-	-	-
10 Kute Panang	0,063	0,75	-	0,813	0,1
11 Silih Nara	5,4	1	-	6,4	0,1
12 Ketol	-	5	-	5	0,5
13 Celala	3,2	0,8	0,2	4,2	0,1
14 Rusip Antara	0,5	-	0,5	1	0
<b>Aceh Tengah</b>	<b>12,463</b>	<b>17,05</b>	<b>1,7</b>	<b>31,713</b>	<b>1,8</b>

**Sumber** : Dinas Perkebunan Kabupaten Aceh Tengah  
**Source** : Plantation Office of Aceh Tengah Regency

**Tabel 5.2.8 Luas Areal dan Produksi Tanaman Perkebunan Kakao di Kabupaten Aceh Tengah, 2022**  
**Area and production Of Cacao Plant In Aceh Tengah Regency, 2022**

Kecamatan Subdistrict	Luas tanam (Ha) Planted Area (Ha)				Produksi (Biji Kering) (Ton)
	Belum Menghasilkan	Menghasilkan	Tua/Rusak	Jumlah	
(1)	(2)	(3)	(4)	(5)	(6)
1 Linge	30	94.4	13.6	138	56
2 Atu Lintang	-	-	-	-	-
3 Jagong Jeget	-	-	-	-	-
4 Bintang	-	2	2,5	4,,5	1
5 Lut Tawar	-	-	-	-	-
6 Kebayakan	-	-	-	-	-
7 Pegasing	-	-	-	-	-
8 Bies	-	-	-	-	-
9 Bebesen	-	-	-	-	-
10 Kute Panang	0,75	5,5	-	6,25	3
11 Silih Nara	2,7	3	-	5,7	2
12 Ketol	-	213,25	17,5	30,75	128
13 Celala	-	10,8	4,2	15	6
14 Rusip Antara	-	49	53	102	32
<b>Aceh Tengah</b>	<b>33,45</b>	<b>283,55</b>	<b>77,2</b>	<b>497,7</b>	<b>228</b>

**Sumber** : Dinas Perkebunan Kabupaten Aceh Tengah  
**Source** : *Plantation Office of Aceh Tengah Regency*

**Tabel 5.2.9 Luas Areal dan Produksi Tanaman Perkebunan Pinang di Kabupaten Aceh Tengah, 2022**  
**Area and production Of Areca Nut Plant In Aceh Tengah Regency, 2022**

Kecamatan Subdistrict	Luas tanam (Ha) Planted Area (Ha)				Produksi (Biji Kering) (Ton)
	Belum Menghasilkan	Menghasilkan	Tua/Rusak	Jumlah	
(1)	(2)	(3)	(4)	(5)	(6)
1 Linge	14,5	31,9	4,1	50,5	24
2 Atu Lintang	-	-	-	-	-
3 Jagong Jeget	-	-	-	-	-
4 Bintang	-	4	-	4	3
5 Lut Tawar	-	-	-	-	-
6 Kebayakan	-	-	-	-	-
7 Pegasing	-	-	-	-	-
8 Bies	-	-	-	-	-
9 Bebesen	-	-	-	-	-
10 Kute Panang	-	-	-	-	-
11 Silih Nara	1,0	1,95	1,75	4,7	1
12 Ketol	83,5	124	-	207,5	93
13 Celala	0,52	7	1,5	9,02	5
14 Rusip Antara	16,2	23,7	4,3	14,5	5
<b>Aceh Tengah</b>	<b>115,72</b>	<b>192,55</b>	<b>11,65</b>	<b>290,22</b>	<b>131</b>

**Sumber** : Dinas Perkebunan Kabupaten Aceh Tengah  
**Source** : Plantation Office of Aceh Tengah Regency

**Table 5.2.10** Luas Areal dan Produksi Tanaman Perkebunan Kapulaga di Kabupaten Aceh Tengah, 2022  
*Area and production Of Cardamon Plant In Aceh Tengah Regency, 2022*

Kecamatan <i>Subdistrict</i>	Luas tanam (Ha) Planted Area (Ha)				Produksi (Biji Kering) (Ton)
	Belum Menghasilkan	Menghasilkan	Tua/Rusak	Jumlah	
(1)	(2)	(3)	(4)	(5)	(6)
1 Linge	117,3	110,2	0	227,5	50,7
2 Atu Lintang	-	-	-	-	-
3 Jagong Jeget	-	-	-	-	-
4 Bintang	-	-	-	-	-
5 Lut Tawar	-	-	-	-	-
6 Kebayakan	-	-	-	-	-
7 Pegasing	-	-	-	-	-
8 Bies	-	-	-	-	-
9 Bebesen	-	-	-	-	-
10 Kute Panang	-	-	-	-	-
11 Silih Nara	-	-	-	-	-
12 Ketol	-	-	-	-	-
13 Celala	-	-	-	-	-
14 Rusip Antara	-	-	-	-	-
<b>Aceh Tengah</b>	<b>117,3</b>	<b>110,2</b>	<b>0</b>	<b>227,5</b>	<b>50,7</b>

**Sumber** : Dinas Perkebunan Kabupaten Aceh Tengah  
**Source** : *Plantation Office of Aceh Tengah Regency*

**Tabel 5.2.11 Luas Areal dan Produksi Tanaman Perkebunan Aren di Kabupaten Aceh Tengah, 2022**  
**Table Area and production Of Sugar Palm Plant In Aceh Tengah Regency, 2022**

Kecamatan Subdistrict	Luas tanam (Ha) Planted Area (Ha)				Produksi (Biji Kering) (Ton)
	Belum Menghasilkan	Menghasilkan	Tua/Rusak	Jumlah	
(1)	(2)	(3)	(4)	(5)	(6)
1 Linge	11,7	33,5	4,5	49,7	9
2 Atu Lintang	-	-	-	-	-
3 Jagong Jeget	-	-	-	-	-
4 Bintang	3	14	1	18	6
5 Lut Tawar	1	2	-	3	1
6 Kebayakan	-	-	-	-	-
7 Pegasing	-	-	-	-	-
8 Bies	-	-	-	-	-
9 Bebesen	-	-	-	-	-
10 Kute Panang	-	-	-	-	-
11 Silih Nara	3	2,95	0,25	6,2	1,1
12 Ketol	2,25	9	0,25	11,5	3
13 Celala	-	3	-	3	1
14 Rusip Antara	3,0	2	1	6	0,7
<b>Aceh Tengah</b>	<b>23,95</b>	<b>32,95</b>	<b>7</b>	<b>97,4</b>	<b>21,8</b>

**Sumber** : Dinas Perkebunan Kabupaten Aceh Tengah  
**Source** : Plantation Office of Aceh Tengah Regency



**Table 5.2.12** Luas Areal dan Produksi Tanaman Perkebunan Kelapa Dalam di Kabupaten Aceh Tengah, 2022  
*Area and production Of Coconut Plant In Aceh Tengah Regency, 2022*

Kecamatan <i>Subdistrict</i>	Luas tanam (Ha) Planted Area (Ha)				Produksi (Biji Kering) (Ton)
	Belum Menghasilkan	Menghasilkan	Tua/Rusak	Jumlah	
(1)	(2)	(3)	(4)	(5)	(6)
1 Linge	-	24	1.3	25.3	4
2 Atu Lintang	-	-	-	-	-
3 Jagong Jeget	-	-	-	-	-
4 Bintang	3	14	1	18	6
5 Lut Tawar	1	2	-	3	1
6 Kebayakan	-	-	-	-	-
7 Pegasing	-	-	-	-	-
8 Bies	-	-	-	-	-
9 Bebesen	-	-	-	-	-
10 Kute Panang	-	-	-	-	-
11 Silih Nara	3	2,95	0,25	6,2	1,1
12 Ketol	2,25	9	0,25	11,5	3
13 Celala	-	3	-	3	1
14 Rusip Antara	3,0	2	1	6	0,7
<b>Aceh Tengah</b>	<b>12,25</b>	<b>56,95</b>	<b>2,5</b>	<b>47,7</b>	<b>16,8</b>

**Sumber** : Dinas Perkebunan Kabupaten Aceh Tengah  
**Source** : *Plantation Office of Aceh Tengah Regency*

**Tabel** 5.2.13 Luas Areal dan Produksi Tanaman Perkebunan Lada di Kabupaten Aceh Tengah, 2022  
**Table** Area and production Of Pepper Plant In Aceh Tengah Regency, 2022

Kecamatan Subdistrict	Luas tanam (Ha) Planted Area (Ha)				Produksi (Biji Kering) (Ton)
	Belum Menghasilkan	Menghasilkan	Tua/Rusak	Jumlah	
(1)	(2)	(3)	(4)	(5)	(6)
1 Linge	-	6	-	6	1,5
2 Atu Lintang	-	-	-	-	-
3 Jagong Jeget	-	-	-	-	-
4 Bintang	-	-	-	-	-
5 Lut Tawar	-	-	-	-	-
6 Kebayakan	-	-	-	-	-
7 Pegasing	-	-	-	-	-
8 Bies	-	-	-	-	-
9 Bebesen	-	-	-	-	-
10 Kute Panang	0,25	1	-	1,25	0,3
11 Silih Nara	-	0,1	1	1,1	0,0
12 Ketol	1	16	-	17	4
13 Celala	-	0,5	0,5	1	0,1
14 Rusip Antara	-	-	-	-	-
<b>Aceh Tengah</b>	<b>1,25</b>	<b>23,6</b>	<b>1,5</b>	<b>26,35</b>	<b>5,9</b>

**Sumber** : Dinas Perkebunan Kabupaten Aceh Tengah  
**Source** : Plantation Office of Aceh Tengah Regency

**Tabel 5.2.14** Luas Areal dan Produksi Tanaman Perkebunan Pala di Kabupaten Aceh Tengah, 2022  
**Table** Area and production Of Nugmeg Plant In Aceh Tengah Regency, 2022

Kecamatan Subdistrict	Luas tanam (Ha) Planted Area (Ha)				Produksi (Biji Kering) (Ton)
	Belum Menghasilkan	Menghasilkan	Tua/Rusak	Jumlah	
(1)	(2)	(3)	(4)	(5)	(6)
1 Linge	-	-	-	-	-
2 Atu Lintang	-	-	-	-	-
3 Jagong Jeget	-	-	-	-	-
4 Bintang	-	-	-	-	-
5 Lut Tawar	-	-	-	-	-
6 Kebayakan	-	-	-	-	-
7 Pegasing	-	-	-	-	-
8 Bies	-	-	-	-	-
9 Bebesen	-	-	-	-	-
10 Kute Panang	-	-	-	-	-
11 Silih Nara	-	-	-	-	-
12 Ketol	5,0	7,5	-	12,5	1,5
13 Celala	-	-	-	-	-
14 Rusip Antara	-	-	-	-	-
<b>Aceh Tengah</b>	<b>5,0</b>	<b>7,5</b>	<b>-</b>	<b>12,5</b>	<b>1,5</b>

**Sumber** : Dinas Perkebunan Kabupaten Aceh Tengah  
**Source** : Plantation Office of Aceh Tengah Regency

**Tabel** 5.2.15 **Luas Areal dan Produksi Tanaman Perkebunan Tembakau di Kabupaten Aceh Tengah, 2022**  
**Table** *Area and production Of Tobacco Plant In Aceh Tengah Regency, 2022*

Kecamatan Subdistrict	Luas tanam (Ha) Planted Area (Ha)			Produksi (Daun Rajangan) (Ton)
	Tanam	Panen	Jumlah	
(1)	(2)	(3)	(4)	(5)
1 Linge	15	8	15	7,2
2 Atu Lintang	8,5	5	9	5
3 Jagong Jeget	7	4	7	3,6
4 Bintang	267	251	267	226
5 Lut Tawar	102	86	102	77
6 Kebayakan	13	8	13	7
7 Pegasing	68	59	68	53
8 Bies	12	8	12	7
9 Bebesen	15	11	15	10
10 Kute Panang	15	8	14	7
11 Silih Nara	20	15	20	14
12 Ketol	21,5	10	22	17
13 Celala	130	103	130	93
14 Rusip Antara	11	6	11	5,4
<b>Aceh Tengah</b>	<b>705</b>	<b>582</b>	<b>705</b>	<b>532,2</b>

**Sumber** : Dinas Perkebunan Kabupaten Aceh Tengah  
**Source** *Plantation Office of Aceh Tengah Regency*

**Table 5.2.16** Luas Areal dan Produksi Tanaman Perkebunan Serewangi di Kabupaten Aceh Tengah, 2022  
*Area and production Of Lemon Grass Plant In Aceh Tengah Regency, 2022*

Kecamatan Subdistrict	Luas tanam (Ha) Planted Area (Ha)			Produksi (Minyak) (Ton)
	Tanam	Panen	Jumlah	
(1)	(2)	(3)	(4)	(5)
1 Linge	261,5	151,5	261,5	24
2 Atu Lintang	18	15	18	2
3 Jagong Jeget	50,5	23	51	4
4 Bintang	86	84	86	13
5 Lut Tawar	2,25	2,25	1,5	0,4
6 Kebayakan	-	-	-	-
7 Pegasing	254	196	254	31
8 Bies	-	-	-	-
9 Bebesen	-	-	-	-
10 Kute Panang	-	-	-	-
11 Silih Nara	-	-	-	-
12 Ketol	50	44	50	7
13 Celala	751	696	751	111
14 Rusip Antara	15	15	15	2
<b>Aceh Tengah</b>	<b>1488,25</b>	<b>1226,75</b>	<b>1488</b>	<b>194,4</b>

**Sumber** : Dinas Perkebunan Kabupaten Aceh Tengah  
**Source** : *Plantation Office of Aceh Tengah Regency*

### 5.3 PETERNAKAN / LIVESTOCK

**Tabel** 5.3.1 **Populasi Ternak Besar Menurut Kecamatan di Kabupaten Aceh Tengah, 2022**  
**Table** *Population Of Livestock by Subdistrict In Aceh Tengah Regency, 2022*

	Kecamatan <i>Subdistrict</i>	Sapi Potong <i>Beef Cattle</i>	Sapi Perah <i>Dairy Cows</i>	Kerbau <i>Buffalo</i>	Kuda <i>Horse</i>
	(1)	(2)	(3)	(4)	(5)
1	Linge	1670	-	5568	13
2	Atu Lintang	399	-	77	3
3	Jagong Jeget	985	-	164	-
4	Bintang	1123	1	1442	35
5	Lut Tawar	386	-	831	110
6	Kebayakan	1018	-	705	118
7	Pegasing	385	-	880	401
8	Bies	281	-	212	5
9	Bebesen	632	6	693	136
10	Kute Panang	279	-	-	-
11	Silih Nara	773	1	1110	25
12	Ketol	496	-	587	-
13	Celala	329	-	679	25
14	Rusip Antara	167	-	252	-
	<b>Aceh Tengah</b>	<b>8923</b>	<b>8</b>	<b>13200</b>	<b>871</b>

**Lanjutan Tabel/ Continued Table 5.3.1**

	Kecamatan <i>Subdistrict</i>	Kambing <i>Goat</i>	Domba <i>Sheep</i>	Babi <i>Pig</i>
	(1)	(6)	(7)	(8)
1	Linge	1502	49	-
2	Atu Lintang	671	15	-
3	Jagong Jeget	699	24	-
4	Bintang	714	34	-
5	Lut Tawar	744	23	-
6	Kebayakan	934	-	-
7	Pegasing	2635	1021	-
8	Bies	833	-	-
9	Bebesen	1613	413	-
10	Kute Panang	808	-	-
11	Silih Nara	561	35	-
12	Ketol	685	16	-
13	Celala	772	17	-
14	Rusip Antara	860	-	-
	<b>Aceh Tengah</b>	<b>14031</b>	<b>1647</b>	<b>-</b>

**Sumber** : Dinas Peternakan Kabupaten Aceh Tengah  
**Source** : *Animal Husbandry Office of Aceh Tengah Regency*

**Tabel** 5.3.2 **Populasi Ternak Kecil Menurut Kecamatan di Kabupaten Aceh Tengah, 2022**  
**Table** *Population Of Livestock by Subdistrict In Aceh Tengah Regency, 2022*

	Kecamatan <i>Subdistrict</i>	Ayam Buras <i>Free Range Chicken</i>	Ayam Ras Petelur <i>Laying Chicken</i>	Ayam Ras Pedaging <i>Broiler</i>	Itik <i>Duck</i>
	(1)	(2)	(3)	(4)	(5)
1	Linge	120	-	1517	-
2	Atu Lintang	168	-	575	-
3	Jagong Jeget	280	-	676	-
4	Bintang	231	-	434	-
5	Lut Tawar	529	-	12686	-
6	Kebayakan	67	-	128	-
7	Pegasing	123	-	132	-
8	Bies	100	-	12334	-
9	Bebesen	452	-	301	-
10	Kute Panang	232	-	381	-
11	Silih Nara	123	-	682	-
12	Ketol	235	-	212	-
13	Celala	105	-	121	-
14	Rusip Antara	26	-	467	-
	<b>Aceh Tengah</b>	<b>2791</b>	<b>-</b>	<b>30646</b>	<b>-</b>

**Sumber** : Dinas Peternakan Kabupaten Aceh Tengah  
**Source** *Animal Husbandry Office of Aceh Tengah Regency*



**Tabel 5.3.3** Jumlah Pemotongan Ternak Besar yang Tercatat di Rumah Potong Hewan Menurut Kecamatan di Kabupaten Aceh Tengah, 2022  
*Number Of Livestock Slaughtered at Slaughtered House by Subdistrict In Aceh Tengah Regency, 2022*

	Kecamatan <i>Subdistrict</i>	Sapi Potong <i>Beef Cattle</i>	Sapi Perah <i>Dairy Cows</i>	Kerbau <i>Buffalo</i>	Kuda <i>Horse</i>
	(1)	(2)	(3)	(4)	(5)
1	Linge	4	-	4	-
2	Atu Lintang	9	-	5	-
3	Jagong Jeget	22	-	21	-
4	Bintang	21	-	11	-
5	Lut Tawar	108	-	122	-
6	Kebayakan	10	-	14	-
7	Pegasing	171	-	228	-
8	Bies	6	-	4	-
9	Bebesen	94	-	98	-
10	Kute Panang	1	-	-	-
11	Silih Nara	116	-	134	-
12	Ketol	33	-	33	-
13	Celala	1	-	33	-
14	Rusip Antara	-	-	3	-
	<b>Aceh Tengah</b>	<b>596</b>	<b>-</b>	<b>710</b>	<b>-</b>

Lanjutan Tabel/ *Continued Table* 5.3.3

	Kecamatan <i>Subdistrict</i>	Kambing <i>Goat</i>	Domba <i>Sheep</i>	Babi <i>Pig</i>
	(1)	(6)	(7)	(8)
1	Linge	26	15	-
2	Atu Lintang	61	38	-
3	Jagong Jeget	100	34	-
4	Bintang	39	29	-
5	Lut Tawar	335	227	-
6	Kebayakan	66	38	-
7	Pegasing	105	61	-
8	Bies	32	28	-
9	Bebesen	799	569	-
10	Kute Panang	25	14	-
11	Silih Nara	189	191	-
12	Ketol	89	92	-
13	Celala	15	13	-
14	Rusip Antara	15	14	-
	<b>Aceh Tengah</b>	<b>1896</b>	<b>1363</b>	-

**Sumber** : Dinas Peternakan Kabupaten Aceh Tengah  
**Source** : *Animal Husbandry Office of Aceh Tengah Regency*

**Tabel 5.3.4** Jumlah Pemotongan Ternak Kecil yang Tercatat di Rumah Potong Hewan Menurut Kecamatan di Kabupaten Aceh Tengah, 2022  
*Number Of Poultry Slaughtered at Slaughtered House by Subdistrict In Aceh Tengah Regency, 2022*

Kecamatan <i>Subdistrict</i>	Ayam Buras <i>Free Range Chicken</i>	Ayam Ras Petelur <i>Laying Chicken</i>	Ayam Ras Pedaging <i>Broiler</i>	Itik <i>Duck</i>
(1)	(2)	(3)	(4)	(5)
1 Linge	-	-	2717	257
2 Atu Lintang	-	-	3280	266
3 Jagong Jeget	-	-	13429	622
4 Bintang	-	-	5542	470
5 Lut Tawar	-	-	28926	3886
6 Kebayakan	-	-	3215	491
7 Pegasing	-	-	7107	584
8 Bies	-	-	2789	207
9 Bebesen	-	-	35210	1412
10 Kute Panang	-	-	2283	250
11 Silih Nara	-	-	11652	1342
12 Ketol	-	-	5024	441
13 Celala	-	-	3037	222
14 Rusip Antara	-	-	1857	175
<b>Aceh Tengah</b>	-	-	<b>126068</b>	<b>10625</b>

**Sumber** : Dinas Peternakan Kabupaten Aceh Tengah  
**Source** : *Animal Husbandry Office of Aceh Tengah Regency*

**Tabel** 5.3.5 **Produksi Daging Ternak Besar (Kg) Menurut Kecamatan di Kabupaten Aceh Tengah, 2022**  
**Table** *Livestock Meat Production (Kg) by Subdistrict In Aceh Tengah Regency, 2022*

	Kecamatan <i>Subdistrict</i>	Sapi Potong <i>Beef Cattle</i>	Sapi Perah <i>Dairy Cows</i>	Kerbau <i>Buffalo</i>	Kuda <i>Horse</i>
	(1)	(2)	(3)	(4)	(5)
1	Linge	322	-	340	-
2	Atu Lintang	720	-	425	-
3	Jagong Jeget	1771	-	1753	-
4	Bintang	1680	-	885	-
5	Lut Tawar	8694	-	10370	-
6	Kebayakan	805	-	1190	-
7	Pegasing	13765	-	19380	-
8	Bies	483	-	340	-
9	Bebesen	7567	-	8330	-
10	Kute Panang	80,5	-	-	-
11	Silih Nara	9338	-	11390	-
12	Ketol	2656	-	3740	-
13	Celala	80,5	-	2805	-
14	Rusip Antara	-	-	255	-
	<b>Aceh Tengah</b>	<b>47962</b>	<b>-</b>	<b>61203</b>	<b>-</b>

**Lanjutan Tabel/ Continued Table 5.3.5**

	Kecamatan <i>Subdistrict</i>	Kambing <i>Goat</i>	Domba <i>Sheep</i>	Babi <i>Pig</i>
	(1)	(6)	(7)	(8)
1	Linge	364	255	-
2	Atu Lintang	854	646	-
3	Jagong Jeget	1400	578	-
4	Bintang	546	493	-
5	Lut Tawar	4690	3859	-
6	Kebayakan	924	646	-
7	Pegasing	1470	1037	-
8	Bies	448	476	-
9	Bebesen	11186	9673	-
10	Kute Panang	350	238	-
11	Silih Nara	2646	3247	-
12	Ketol	1246	1564	-
13	Celala	210	221	-
14	Rusip Antara	210	238	-
	<b>Aceh Tengah</b>	<b>26544</b>	<b>23171</b>	<b>-</b>

**Sumber** : Dinas Peternakan Kabupaten Aceh Tengah  
**Source** : *Animal Husbandry Office of Aceh Tengah Regency*

**Tabel** 5.3.6 **Produksi Daging Ternak Kecil (Kg) Menurut Kecamatan di Kabupaten Aceh Tengah, 2022**  
**Table** *Poultry Meat Production (Kg) by Subdistrict In Aceh Tengah Regency, 2022*

Kecamatan Subdistrict	Ayam Buras <i>Free Range Chicken</i>	Ayam Ras Petelur <i>Laying Chicken</i>	Ayam Ras Pedaging <i>Broiler</i>	Itik <i>Duck</i>
(1)	(2)	(3)	(4)	(5)
1 Linge	-	-	4075	334
2 Atu Lintang	-	-	4920	345
3 Jagong Jeget	-	-	20143	808
4 Bintang	-	-	8313	611
5 Lut Tawar	-	-	43389	5051
6 Kebayakan	-	-	4822	638
7 Pegasing	-	-	10660	759
8 Bies	-	-	4183	269
9 Bebesen	-	-	52815	1835
10 Kute Panang	-	-	3424	325
11 Silih Nara	-	-	17478	1744
12 Ketol	-	-	7536	573
13 Celala	-	-	4555	288
14 Rusip Antara	-	-	2785	227
<b>Aceh Tengah</b>	-	-	<b>189098</b>	<b>13807</b>

**Sumber** : Dinas Peternakan Kabupaten Aceh Tengah  
**Source** *Animal Husbandry Office of Aceh Tengah Regency*

**Tabel** 5.3.7 Jumlah Ternak yang Keluar dari dan Masuk ke Kabupaten Aceh Tengah, 2022  
**Table** *Number Of Exported and Imported Livestock in Aceh Tengah Regency, 2022*

Komoditi <i>Commodity</i>	Jumlah Keluar <i>Total Exported</i>	Jumlah Masuk <i>Total Imported</i>
(1)	(2)	(3)
Ternak (Ekor)		
Sapi	8	716
Kerbau	16	734
Kambing	-	3861
Domba	-	3139
Ayam Ras Pedaging	-	73059
Itik	-	52653

**Sumber** : Dinas Peternakan Kabupaten Aceh Tengah  
**Source** *Animal Husbandry Office of Aceh Tengah Regency*

## 5.4 PERIKANAN / FISHERY

**Tabel** 5.4.1 Luas Areal Eksisting Budidaya Perikanan (Ha) Berdasarkan Jenis Budidaya Ikan Menurut Kecamatan di Kabupaten Aceh Tengah, 2022  
*Aquaculture Existing Area (Ha) Based of Type of Aquaculture by Subdistrict in Aceh Tengah Regency, 2022*

	Kecamatan <i>Subdistrict</i>	Budidaya Laut <i>Marine Culture</i>	Tambak <i>Brackish Water Pond</i>	Kolam Air Deras <i>Run Fresh Water Pond</i>
	(1)	(2)	(3)	(4)
1	Linge	-	-	-
2	Atu Lintang	-	-	-
3	Jagong Jeget	-	-	-
4	Bintang	-	-	0,4
5	Lut Tawar	-	-	-
6	Kebayakan	-	-	-
7	Pegasing	-	-	-
8	Bies	-	-	-
9	Bebesen	-	-	-
10	Kute Panang	-	-	-
11	Silih Nara	-	-	0,1
12	Ketol	-	-	-
13	Celala	-	-	-
14	Rusip Antara	-	-	-
	<b>Aceh Tengah</b>	-	-	<b>0,5</b>



**Lanjutan Tabel/ Continued Table 5.4.1**

	Kecamatan <i>Subdistrict</i>	Kolam <i>Fresh Water Pond</i>	Keramba <i>Fish Cage</i>	Jaring Tangkap <i>Step Net</i>	Jaring Apung <i>Floating Net</i>
	(1)	(5)	(6)	(7)	(8)
1	Linge	1,7	-	-	-
2	Atu Lintang	4,2	-	-	-
3	Jagong Jeget	3,4	-	-	-
4	Bintang	2,3		0,4	0,2
5	Lut Tawar	5,5	0,2	0,7	2,1
6	Kebayakan	10,1	0,4	0,7	2,2
7	Pegasing	18,3	-	0,3	-
8	Bies	1,8	-	0,1	-
9	Bebesen	5,1	-	0,4	1,2
10	Kute Panang	2,1	-	-	-
11	Silih Nara	10,7	-	-	-
12	Ketol	17,5	-	-	-
13	Celala	9,8	-	-	-
14	Rusip Antara	1,6	-	-	-
	<b>Aceh Tengah</b>	94,1	0,6	2,6	5,7

Lanjutan Tabel/ *Continued Table* 5.4.1

	Kecamatan <i>Subdistrict</i>	Minapadi <i>Paddy Field</i>	Lainnya <i>Others</i>	Jumlah <i>Total</i>
	(1)	(9)	(10)	(11)
1	Linge	-	-	1,7000
2	Atu Lintang	-	-	4,2000
3	Jagong Jeget	-	0,0008	3,4008
4	Bintang	0,4	0,0008	3,7008
5	Lut Tawar	0,6	-	9,1000
6	Kebayakan	0,7	0,3016	14,4016
7	Pegasing	1,3	0,0016	19,9016
8	Bies	0,6	0,0016	2,5016
9	Bebesen	-	0,0224	6,7224
10	Kute Panang	-	-	2,1000
11	Silih Nara	2,1	0,0008	12,9008
12	Ketol	-	0,4000	17,9000
13	Celala	1,2	-	11,0000
14	Rusip Antara	-	-	1,6000
	<b>Aceh Tengah</b>	<b>6,9</b>	<b>0,730</b>	<b>111,1296</b>

**Sumber** : Dinas Perikanan Kabupaten Aceh Tengah  
**Source** : *Fishery Office of Aceh Tengah Regency*

**Tabel 5.4.2** Jumlah Pembudidaya Ikan (Orang) Berdasarkan Jenis Budidaya Ikan Menurut Kecamatan di Kabupaten Aceh Tengah, 2022  
*Number of Fish Farmer (Person) Based on Type of Aquaculture by Subdistrict in Aceh Tengah Regency, 2022*

	Kecamatan <i>Subdistrict</i>	Budidaya Laut <i>Marine Culture</i>	Tambak <i>Brackish Water Pond</i>	Kolam Air Deras <i>Run Fresh Water Pond</i>
	(1)	(2)	(3)	(4)
1	Linge	-	-	-
2	Atu Lintang	-	-	-
3	Jagong Jeget	-	-	-
4	Bintang	-	-	3
5	Lut Tawar	-	-	-
6	Kebayakan	-	-	-
7	Pegasing	-	-	-
8	Bies	-	-	-
9	Bebesen	-	-	-
10	Kute Panang	-	-	-
11	Silih Nara	-	-	2
12	Ketol	-	-	-
13	Celala	-	-	-
14	Rusip Antara	-	-	-
	<b>Aceh Tengah</b>	-	-	<b>5</b>

Lanjutan Tabel/ *Continued Table* 5.4.2

	Kecamatan <i>Subdistrict</i>	Kolam <i>Fresh Water Pond</i>	Keramba <i>Fish Cage</i>	Jaring Tancap <i>Step Net</i>	Jaring Apung <i>Floating Net</i>
	(1)	(5)	(6)	(7)	(8)
1	Linge	42	-	-	-
2	Atu Lintang	60	-	-	-
3	Jagong Jeget	42	-	-	-
4	Bintang	29	-	12	12
5	Lut Tawar	63	3	24	97
6	Kebayakan	205	3	18	40
7	Pegasing	160	-	-	-
8	Bies	21	-	-	-
9	Bebesen	94	-	14	30
10	Kute Panang	52	-	-	-
11	Silih Nara	220	-	-	-
12	Ketol	134	-	-	-
13	Celala	159	-	-	-
14	Rusip Antara	19	-	-	-
	<b>Aceh Tengah</b>	<b>1.300</b>	<b>6</b>	<b>68</b>	<b>179</b>

**Lanjutan Tabel/ Continued Table 5.4.2**

	Kecamatan <i>Subdistrict</i>	Minapadi <i>Paddy Field</i>	Lainnya <i>Others</i>	Jumlah <i>Total</i>
	(1)	(9)	(10)	(11)
1	Linge	-	-	42
2	Atu Lintang	-	-	60
3	Jagong Jeget	-	-	43
4	Bintang	10	1	67
5	Lut Tawar	13		200
6	Kebayakan	69	2	337
7	Pegasing	20	2	182
8	Bies	13	2	36
9	Bebesen	-	-	141
10	Kute Panang	-	-	52
11	Silih Nara	29	2	253
12	Ketol	-	-	134
13	Celala	29	-	-
14	Rusip Antara	-	-	-
	<b>Aceh Tengah</b>	<b>183</b>	<b>13</b>	<b>1.735</b>

**Sumber** : Dinas Perikanan Kabupaten Aceh Tengah  
**Source** : *Fishery Office of Aceh Tengah Regency*

**Tabel** 5.4.3 **Produksi Perikanan Budidaya (Ton) Berdasarkan Jenis Budidaya Ikan Menurut Kecamatan Di Kabupaten Aceh Tengah, 2022**  
**Table** 5.4.3 **Aquaculture Production (Ton) Based of Type of Aquaculture by Subdistrict in Aceh Tengah Regency, 2022**

	Kecamatan <i>Subdistrict</i>	Budidaya Laut <i>Marine Culture</i>	Tambak <i>Brackish Water Pond</i>	Kolam Air Deras <i>Run Fresh Water Pond</i>
	(1)	(2)	(3)	(4)
1	Linge	-	-	-
2	Atu Lintang	-	-	-
3	Jagong Jeget	-	-	-
4	Bintang	-	-	0,7
5	Lut Tawar	-	-	-
6	Kebayakan	-	-	-
7	Pegasing	-	-	-
8	Bies	-	-	-
9	Bebesen	-	-	-
10	Kute Panang	-	-	-
11	Silih Nara	-	-	0,1
12	Ketol	-	-	-
13	Celala	-	-	-
14	Rusip Antara	-	-	-
	<b>Aceh Tengah</b>	-	-	<b>0,8</b>

**Lanjutan Tabel/ Continued Table 5.4.3**

	Kecamatan <i>Subdistrict</i>	Kolam <i>Fresh Water Pond</i>	Keramba <i>Fish Cage</i>	Jaring Tangkap <i>Step Net</i>	Jaring Apung <i>Floating Net</i>
	(1)	(5)	(6)	(7)	(8)
1	Linge	0,62	-	-	-
2	Atu Lintang	1,51	-	-	-
3	Jagong Jeget	2,41	-	-	-
4	Bintang	2,15	-	1,71	28,50
5	Lut Tawar	16,20	0,80	15,10	315,20
6	Kebayakan	18,20	0,40	6,80	185,50
7	Pegasing	40,30	-	-	-
8	Bies	0,85	-	-	-
9	Bebesen	1,96	-	5,20	102,30
10	Kute Panang	0,41	-	-	-
11	Silih Nara	40,30	-	-	-
12	Ketol	10,12	-	-	-
13	Celala	34,10	-	-	-
14	Rusip Antara	3,81	-	-	-
	<b>Aceh Tengah</b>	<b>172,94</b>	<b>1.20</b>	<b>28,81</b>	<b>631,50</b>

Lanjutan Tabel/ *Continued Table* 5.4.3

	Kecamatan <i>Subdistrict</i>	Minapadi <i>Paddy Field</i>	Lainnya <i>Others</i>	Jumlah <i>Total</i>
	(1)	(9)	(10)	(11)
1	Linge	-	0,050	0,67
2	Atu Lintang	-	-	1,51
3	Jagong Jeget	-	0,015	2,43
4	Bintang	0,12	0,015	33,15
5	Lut Tawar	-	0,210	347,51
6	Kebayakan	1,14	0,770	212,81
7	Pegasing	2,80	0,030	43,13
8	Bies	-	0,030	0,88
9	Bebesen	-	0,165	109,63
10	Kute Panang	-	-	0,41
11	Silih Nara	2,81	0,015	43,25
12	Ketol	-	0,820	10,94
13	Celala	4,71	0,100	38,91
14	Rusip Antara	-	-	3,81
	<b>Aceh Tengah</b>	<b>11,58</b>	<b>2,22</b>	<b>849,02</b>

**Sumber** : Dinas Perikanan Kabupaten Aceh Tengah  
**Source** : *Fishery Office of Aceh Tengah Regency*



**Tabel 5.4.4** **Produksi Perikanan Budidaya (Ton) Berdasarkan Jenis Ikan Menurut Kecamatan di Kabupaten Aceh Tengah, 2022**  
***Aquaculture Production (Ton) Based of Type of Fish by Subdistrict in Aceh Tengah Regency, 2022***

Kecamatan <i>Subdistrict</i>	Mas <i>Common Carp</i>	Nila <i>Nile Tilapia</i>	Lele <i>Catfish</i>	Ikan Pedih <i>(Tor) Mahseer</i>
(1)	(2)	(3)	(4)	(5)
1 Linge	0,173	0,447	0,050	-
2 Atu Lintang	0,503	1,007	-	-
3 Jagong Jeget	0,793	1,617	0,015	-
4 Bintang	11,033	22,097	0,015	-
5 Lut Tawar	91,990	255,310	0,210	-
6 Kebayakan	16,750	195,290	0,770	-
7 Pegasing	14,347	28,753	0,030	-
8 Bies	0,263	0,587	0,030	-
9 Bebesen	16,335	93,125	0,165	-
10 Kute Panang	0,137	0,273	-	-
11 Silih Nara	12,285	30,945	0,015	-
12 Ketol	0,100	10,020	0,820	-
13 Celala	10,130	28,680	0,100	-
14 Rusip Antara	1,270	2,540	-	-
<b>Aceh Tengah</b>	<b>176,110</b>	<b>670,690</b>	<b>2,220</b>	

Lanjutan Tabel/ *Continued Table* 5.4.4

	Kecamatan <i>Subdistrict</i>	Peres (Nilem) <i>Bonylib Barb</i>	Lemeduk (Tawes) <i>Barbonymus</i>	Lainnya <i>Others</i>	Jumlah <i>Total</i>
	(1)	(6)	(7)	(8)	(9)
1	Linge	-	-	-	0,67
2	Atu Lintang	-	-	-	1,51
3	Jagong Jeget	-	-	-	2,43
4	Bintang	-	-	-	33,15
5	Lut Tawar	-	-	-	347,51
6	Kebayakan	-	-	-	212,81
7	Pegasing	-	-	-	43,13
8	Bies	-	-	-	0,88
9	Bebesen	-	-	-	109,63
10	Kute Panang	-	-	-	0,41
11	Silih Nara	-	-	-	43,25
12	Ketol	-	-	-	10,94
13	Celala	-	-	-	38,91
14	Rusip Antara	-	-	-	3,81
	<b>Aceh Tengah</b>	-	-	-	<b>849,02</b>

**Sumber** : Dinas Perikanan Kabupaten Aceh Tengah  
**Source** : *Fishery Office of Aceh Tengah Regency*

**Tabel 5.4.5** **Produksi dan Nilai Produksi Perikanan Budidaya Berdasarkan Jenis Budidaya Ikan Menurut Kecamatan di Kabupaten Aceh Tengah, 2022**  
*Production and Value of Aquaculture Production Based of Type of Aquaculture by District in Central Aceh Regency, 2022*

	Kecamatan <i>Subdistrict</i>	Budidaya Laut <i>Marine Culture</i>	Tambak <i>Brackish Water Pond</i>	Kolam Air Deras <i>Run Fresh Water Pond</i>	Keramba <i>Fish Cage</i>
	(1)	(2)	(3)	(4)	(5)
1	Linge	-	-	-	-
2	Atu Lintang	-	-	-	-
3	Jagong Jeget	-	-	-	-
4	Bintang	-	-	0,7	-
5	Lut Tawar	-	-	-	0,8
6	Kebayakan	-	-	-	0,4
7	Pegasing	-	-	-	-
8	Bies	-	-	-	-
9	Bebesen	-	-	-	-
10	Kute Panang	-	-	-	-
11	Silih Nara	-	-	0,1	-
12	Ketol	-	-	-	-
13	Celala	-	-	-	-
14	Rusip Antara	-	-	-	-
	<b>Aceh Tengah</b>	-	-	<b>0,8</b>	<b>1,2</b>

Lanjutan Tabel/ *Continued Table* 5.4.5

Kecamatan <i>Subdistrict</i>	Mas <i>Comm</i> <i>on</i> <i>Carp</i>	Nilai <i>Value</i> (000 Rp)	Kolam <i>Fresh Water Pond</i>		Jumlah <i>Produksi</i> <i>Production</i>	Jumlah <i>Nilai</i> <i>Value</i>
			Nilai <i>Nile</i> <i>Tilapia</i>	Nilai <i>Value</i> (000 Rp)		
(1)	(6)	(7)	(8)	(9)	(10)	(11)
1 Linge	0,173	8.667	0,447	15.633	0,62	24.300
2 Atu Lintang	0,503	25.167	1,007	35.233	1,51	60.400
3 Jagong Jeget	0,793	39.667	1,617	56.583	2,41	96.250
4 Bintang	0,910	45.500	1,240	43.400	2,15	88.900
5 Lut Tawar	6,900	345.000	9,300	325.500	16,20	670.500
6 Kebayakan	7,100	355.000	11,100	388.500	18,20	743.500
7 Pegasing	14,347	717.333	25,953	908.355	40,30	1.625.688
8 Bies	0,263	13.167	0,587	20.533	0,85	33.700
9 Bebesen	0,720	36.000	1,240	43.400	1,96	79.400
10 Kute Panang	0,137	6.833	0,273	9.567	0,41	16.400
11 Silih Nara	12,285	614.250	28,035	981.225	40,32	1.595.475
12 Ketol	0,100	5.000	10,020	350.700	10,12	355.700
13 Celala	10,130	506.500	23,970	838.950	34,10	1.345.450
14 Rusip Antara	1,270	63.500	2,540	88.900	3,81	152.400
<b>Aceh Tengah</b>	<b>55,6</b>		<b>117,3</b>		<b>173,0</b>	<b>6.888.063</b>

**Lanjutan Tabel/ Continued Table 5.4.5**

Kecamatan <i>Subdistrict</i>	Mas <i>Common Carp</i>	Nilai <i>Value</i> (000 Rp)	Jaring Tancap <i>Step Net</i>		Jumlah <i>Produksi</i> <i>Production</i>	Jumlah <i>Nilai</i> <i>Value</i>
			Nilai <i>Nile</i> <i>Tilapia</i>	Nilai <i>Value</i> (000 Rp)		
(1)	(11)	(12)	(13)	(14)	(15)	(16)
1	Linge					
2	Atu Lintang					
3	Jagong Jeget					
4	Bintang	0,69	34.500	1,02	35.700	1,71 70.200
5	Lut Tawar	5,80	290.000	9,30	325.500	15,10 615.500
6	Kebayakan	1,70	85.000	5,10	178.500	6,80 263.500
7	Pegasing					
8	Bies					
9	Bebesen	1,30	65.000	4,90	171.500	6,20 236.500
10	Kute Panang					
11	Silih Nara					
12	Ketol					
13	Celala					
14	Rusip Antara					
	<b>Aceh Tengah</b>	<b>9,5</b>		<b>20,3</b>		<b>29,8 1.185.700</b>

**Sumber** : Dinas Perikanan Kabupaten Aceh Tengah  
**Source** : *Fishery Office of Aceh Tengah Regency*

Lanjutan Tabel/ *Continued Table* 5.4.5

Kecamatan <i>Subdistrict</i>	Mas <i>Comm on Carp</i>	Nilai <i>Value</i> (000 Rp)	Jaring Apung <i>Floating Net</i>		Jumlah <i>Produksi</i> <i>Production</i>	Jumlah <i>Nilai</i> <i>Value</i>
			Nilai <i>Nile</i> <i>Tilapia</i>	Nilai <i>Value</i> (000 Rp)		
(1)	(11)	(12)	(13)	(14)	(15)	(16)
1	Linge					
2	Atu Lintang					
3	Jagong Jeget					
4	Bintang	8,73	436.650	19,72	690.095	28,45 1.126.745
5	Lut Tawar	79,29	3.964.500	235,91	8.256.850	315,20 12.221.350
6	Kebayakan	7,95	397.500	177,55	6.214.250	185,50 6.611.750
7	Pegasing					
8	Bies					
9	Bebesen	14,3	715.750	86,99	3.044.475	101,30 3.760.225
10	Kute Panang					
11	Silih Nara					
12	Ketol					
13	Celala					
14	Rusip Antara					
	Aceh Tengah	110,3		520,2		630,5 23.720.070

**Lanjutan Tabel/ Continued Table 5.4.5**

Kecamatan Subdistrict	Minapadi Paddy Field					
	Mas Common Carp	Nilai Value (000 Rp)	Nilai Nile Tilapia	Nilai Value (000 Rp)	Produksi Total Total Production (Ton)	Nilai Total Total Value (000 Rp)
(1)	(17)	(18)	(19)	(20)	(21)	(22)
1	Linge					
2	Atu Lintang					
3	Jagong Jeget					
4	Bintang		0,12	4.200	0,12	4.200
5	Lut Tawar					
6	Kebayakan		1,14	39.900	1,14	39.900
7	Pegasing		2,80	98.000	2,80	98.000
8	Bies					
9	Bebesen					
10	Kute Panang					
11	Silih Nara		2,81	98.350	2,81	98.350
12	Ketol					
13	Celala		4,71	164.850	4,71	164.850
14	Rusip Antara					
<b>Aceh tengah</b>			<b>11,58</b>		<b>11,58</b>	<b>405.300</b>

**Sumber** : Dinas Perikanan Kabupaten Aceh Tengah  
**Source** : Fishery Office of Aceh Tengah Regency

Lanjutan Tabel/ *Continued Table* 5.4.5

Kecamatan Subdistrict	Lainnya		Jumlah Produksi Production	Jumlah Nilai Value	Jumlah Total	Jumlah Nilai Value	
	Lele <i>Clarias Batrachus</i>	Nilai Value (000 Rp)					
(1)	(23)	(24)	(25)	(26)	(27)	(28)	
1	Linge	0,50	1.500	0	1.500	0,67	25.800
2	Atu Lintang					1,51	60.400
3	Jagong Jeget	0,015	450	0,0	450	2,43	96.700
4	Bintang	0,015	450	0,0	450	33,15	1.290.495
5	Lut Tawar	0,210	6.300	0,21	6.300	347,51	13.513.650
6	Kebayakan	0,770	23.100	0,8	23.100	212,81	7.681.750
7	Pegasing	0,030	900	0,0	900	43,13	1.724.588
8	Bies	0,030	900	0,0	900	0,88	34.600
9	Bebesen	0,165	4.950	0,17	4.950	109,63	4.081.075
10	Kute Panang					0,41	16.400
11	Silih Nara	0,015	450	0,02	450	43,25	1.694.275
12	Ketol	0,820	24.600	0,82	24.600	10,94	380.300
13	Celala	0,100	3000	0,10	3.000	38,91	1.513.300
14	Rusip Antara					3,81	152.400
	<b>Aceh Tengah</b>	<b>2,22</b>		<b>2,22</b>	<b>66.600</b>	<b>849,02</b>	<b>32.265.733</b>



**Table 5.4.6** Luas Areal Perairan Umum Daratan (Ha) Berdasarkan Jenis Menurut Kecamatan di Kabupaten Aceh Tengah, 2022  
*Inland Open Water Area (Ha) Based on Type by Subdistrict in Aceh Tengah Regency, 2022*

	Kecamatan Subdistrict	Danau Lake	G.A.L Other Inland Open Water	Rawa Wet Land
	(1)	(2)	(3)	(4)
1	Linge			
2	Atu Lintang			
3	Jagong Jeget		3,5	
4	Bintang	2.188,8		
5	Lut Tawar	1.532,2		
6	Kebayakan	1.423,2		
7	Pegasing			
8	Bies			
9	Bebesen	597,8		
10	Kute Panang			
11	Silih Nara			
12	Ketol			
13	Celala			
14	Rusip Antara			
	<b>Aceh Tengah</b>	<b>5.742,0</b>	<b>3,5</b>	

Lanjutan Tabel/ *Continued Table* 5.4.6

	Kecamatan <i>Subdistrict</i>	Sungai <i>River</i>	Waduk <i>Reservoir</i>	Jumlah <i>Total</i>
	(1)	(5)	(6)	(7)
1	Linge	978,2	0,1	978,3
2	Atu Lintang	587,3		587,3
3	Jagong Jeget	391,5		395,0
4	Bintang	488,0		2.676,8
5	Lut Tawar	70,4		1.602,6
6	Kebayakan	2,0	0,6	1.425,8
7	Pegasing	334,9	1,0	335,9
8	Bies			
9	Bebesen	283,4	3,6	884,8
10	Kute Panang			
11	Silih Nara	117,1		117,1
12	Ketol	60,9		60,9
13	Celala	1.175,8		1.175,8
14	Rusip Antara	29,3		29,3
	<b>Aceh Tengah</b>	<b>4.518,8</b>	<b>5,3</b>	<b>10.269,6</b>

**Sumber** : Dinas Perikanan Kabupaten Aceh Tengah  
**Source** : *Fishery Office of Aceh Tengah Regency*

**Tabel** 5.4.7 **Jumlah Nelayan (Orang) Berdasarkan Jenis Perairan Umum Daratan Menurut Kecamatan di Kabupaten Aceh Tengah, 2022**  
**Number of Fishermen (Person) Based on Type of Inland Open Water by Subdistrict in Aceh Tengah Regency, 2022**

	Kecamatan Subdistrict	Danau Lake	G.A.L Other Inland Open Water	Rawa Wet Land
	(1)	(2)	(3)	(4)
1	Linge			
2	Atu Lintang			
3	Jagong Jeget			
4	Bintang	188		
5	Lut Tawar	231		
6	Kebayakan	135		
7	Pegasing			
8	Bies			
9	Bebesen	28		
10	Kute Panang			
11	Silih Nara			
12	Ketol			
13	Celala			
14	Rusip Antara			
	<b>Aceh Tengah</b>	<b>582</b>		

Lanjutan Tabel/ *Continued Table* 5.4.7

	Kecamatan <i>Subdistrict</i>	Sungai <i>River</i>	Waduk <i>Reservoir</i>	Jumlah <i>Total</i>
	(1)	(5)	(6)	(7)
1	Linge	12		12
2	Atu Lintang			
3	Jagong Jeget			
4	Bintang			188
5	Lut Tawar			231
6	Kebayakan			135
7	Pegasing			
8	Bies			
9	Bebesen	5		33
10	Kute Panang			
11	Silih Nara	5		5
12	Ketol	50		50
13	Celala	5		5
14	Rusip Antara	10		10
	<b>Aceh Tengah</b>	<b>87</b>		<b>669</b>

**Sumber** : Dinas Perikanan Kabupaten Aceh Tengah  
**Source** : *Fishery Office of Aceh Tengah Regency*

**Tabel 5.4.8** Jumlah Nelayan (Orang) Berdasarkan Kapal Perikanan dan Jenis Perairan Umum Darat Menurut Kecamatan di Kabupaten Aceh Tengah, 2022  
*Number Of Fisherman (Person) Based on Fishing Vessel & Location by Subdistrict In Aceh Tengah Regency, 2022*

Kecamatan <i>Subdistrict</i>	Danau <i>Lake</i>	G.A.L <i>Others</i>	Motor Tempel (MT 0005) <i>Outboard Motor Boat</i>			Jumlah <i>Total</i>
			Rawa <i>Swamp</i>	Sungai <i>River</i>	Waduk <i>Reservoir</i>	
(1)	(2)	(3)	(4)	(5)	(6)	(7)
1 Linge						
2 Atu Lintang						
3 Jagong Jeget						
4 Bintang	39					39
5 Lut Tawar	81					81
6 Kebayakan	27					27
7 Pegasing						
8 Bies						
9 Bebesen	3					3
10 Kute Panang						
11 Silih Nara						
12 Ketol						
13 Celala						
14 Rusip Antara						
<b>Aceh Tengah</b>	<b>150</b>					<b>150</b>

Lanjutan Tabel/ *Continued Table* 5.4.8

Kecamatan <i>Subdistrict</i>	Danau <i>Lake</i>	Perahu Tanpa Motor (PTM) <i>Without Motor Boat</i>				Jumlah <i>Total</i>
		G.A.L <i>Others</i>	Rawa <i>Swamp</i>	Sungai <i>River</i>	Waduk <i>Reservoir</i>	
(1)	(2)	(3)	(4)	(5)	(6)	(7)
1 Linge						
2 Atu Lintang						
3 Jagong Jeget						
4 Bintang	55					55
5 Lut Tawar	75					75
6 Kebayakan	68					68
7 Pegasing						
8 Bies						
9 Bebesen	14					14
10 Kute Panang						
11 Silih Nara						
12 Ketol						
13 Celala						
14 Rusip Antara						
<b>Aceh Tengah</b>	<b>212</b>					<b>212</b>

**Lanjutan Tabel/ Continued Table 5.4.8**

Kecamatan <i>Subdistrict</i>	Nelayan Tanpa Perahu (NTP) <i>Without Boat</i>					Jumlah <i>Total</i>
	Danau <i>Lake</i>	G.A.L <i>Others</i>	Rawa <i>Swamp</i>	Sungai <i>River</i>	Waduk <i>Reservoir</i>	
(1)	(2)	(3)	(4)	(5)	(6)	(7)
1 Linge				12		12
2 Atu Lintang						
3 Jagong Jeget						
4 Bintang	94					94
5 Lut Tawar	75					75
6 Kebayakan	40					40
7 Pegasing						
8 Bies						
9 Bebesen	11			5		16
10 Kute Panang						
11 Silih Nara				5		5
12 Ketol				50		50
13 Celala				5		5
14 Rusip Antara				10		10
<b>Aceh Tengah</b>	<b>220</b>			<b>87</b>		<b>307</b>

Lanjutan Tabel/ *Continued Table* 5.4.8

Kecamatan <i>Subdistrict</i>	Danau <i>Lake</i>	G.A.L <i>Others</i>	Jumlah Keseluruhan <i>Total All</i>			Waduk <i>Reservoir</i>	Jumlah <i>Total</i>
			Rawa <i>Swamp</i>	Sungai <i>River</i>			
(1)	(2)	(3)	(4)	(5)	(6)	(7)	
1 Linge				12		12	
2 Atu Lintang							
3 Jagong Jeget							
4 Bintang	188					188	
5 Lut Tawar	231					231	
6 Kebayakan	135					135	
7 Pegasing							
8 Bies							
9 Bebesen	28			5		33	
10 Kute Panang							
11 Silih Nara				5		5	
12 Ketol				50		50	
13 Celala				5		5	
14 Rusip Antara				10		10	
<b>Aceh Tengah</b>	<b>582</b>			<b>87</b>		<b>669</b>	

**Sumber** : Dinas Perikanan Kabupaten Aceh Tengah  
**Source** : *Fishery Office of Aceh Tengah Regency*



**Tabel 5.4.9** **Produksi Perikanan Tangkap (Ton) di Perairan Umum Daratan Menurut Kecamatan di Kabupaten Aceh Tengah, 2021-2022**  
***Inland Openwater Capture Fisheries Production (Ton) by Subdistrict in Aceh Tengah Regency, 2021-2022***

Kecamatan Subdistrict	Danau Lake		G.A.L Others		Rawa Swamp	
	2021	2022	2021	2022	2021	2022
(1)	(2)	(3)	(4)	(5)	(6)	(7)
1 Linge	-	-	-	-	-	-
2 Atu Lintang	-	-	-	-	-	-
3 Jagong Jeget	-	-	-	0,3	-	-
4 Bintang	109,9	145,2	-	-	-	-
5 Lut Tawar	94,4	124,6	-	-	-	-
6 Kebayakan	82,5	108,7	-	1,8	-	-
7 Pegasing	-	-	-	1,5	-	-
8 Bies	-	-	-	-	-	-
9 Bebesen	18,7	24,3	-	2,8	-	-
10 Kute Panang	-	-	-	-	-	-
11 Silih Nara	-	-	-	-	-	-
12 Ketol	-	-	-	1,8	-	-
13 Celala	-	-	-	-	-	-
14 Rusip Antara	-	-	-	-	-	-
<b>Aceh Tengah</b>	<b>305,5</b>	<b>402,8</b>	<b>-</b>	<b>8,2</b>	<b>-</b>	<b>-</b>

Lanjutan Tabel/ *Continued Table* 5.4.9

Kecamatan <i>Subdistrict</i>	Sungai <i>River</i>		Waduk <i>Reservoir</i>		Jumlah <i>Total</i>	
	2021	2022	2021	2022	2021	2022
(1)	(2)	(3)	(4)	(5)	(6)	(7)
1 Linge	0,07	0,20	-	-	0,07	0,2
2 Atu Lintang	-	-	-	-	-	-
3 Jagong Jeget	-	-	-	-	-	0,3
4 Bintang	-	0,1	-	-	109,9	145,3
5 Lut Tawar	-	-	-	-	94,4	124,6
6 Kebayakan	-	-	-	-	82,5	110,5
7 Pegasing	0,1	0,2	-	-	0,1	1,7
8 Bies	0,10	0,10	-	-	0,1	0,1
9 Bebesen	0,10	0,10	-	-	-	-
10 Kute Panang	-	-	-	-	-	-
11 Silih Nara	0,20	0,20	-	-	0,2	0,2
12 Ketol	0,12	0,10	-	-	0,12	0,1
13 Celala	0,10	-	-	-	-	-
14 Rusip Antara	0,20	0,15	-	-	0,2	0,15
<b>Aceh Tengah</b>	<b>0,99</b>	<b>1,10</b>	<b>-</b>	<b>-</b>	<b>287,59</b>	<b>383,15</b>

**Sumber** : Dinas Perikanan Kabupaten Aceh Tengah  
**Source** : *Fishery Office of Aceh Tengah Regency*

**Tabel 5.4.10** **Produksi Perikanan Tangkap (Ton) Di Perairan Umum Daratan Berdasarkan Jenis Ikan Menurut Kecamatan di Kabupaten Aceh Tengah, 2022**  
*Inland Openwater Capture Fisheries Production (Ton) Based on Type of Fish by Subdistrict in Aceh Tengah Regency, 2022*

Kecamatan <i>Subdistrict</i>	Belut Sawah/ Belut <i>Rice Field Eel</i>	Depik <i>Depik</i>	Eyas <i>Eyas</i>	Gabus Bado, Lokot <i>Common Snake Head</i>	Guppy/ Seribu Bontak Ilang <i>Rainbow Fish</i>
(1)	(2)	(3)	(4)	(5)	(6)
1	Linge				
2	Atu Lintang				
3	Jagong Jeget				
4	Bintang	11,050		0,040	
5	Lut Tawar	2,340		0,040	
6	Kebayakan	2,257		0,029	
7	Pegasing				
8	Bies				
9	Bebesen	0,230		0,004	
10	Kute Panang				
11	Silih Nara				
12	Ketol				
13	Celala				
14	Rusip Antara				
<b>Aceh Tengah</b>	-	<b>15,877</b>	-	<b>0,113</b>	-

Lanjutan Tabel/ *Continued Table* 5.4.10

Kecamatan <i>Subdistrict</i>	Lele Mut <i>Catfish</i>	Lobster Air Tawar <i>Lobster</i>	Mas Bawal <i>Common Carp</i>	Mujair <i>Tilapia</i>	Nila <i>Nile Tilapia</i>
(1)	(7)	(8)	(9)	(10)	(11)
1 Linge					
2 Atu Lintang					
3 Jagong Jeget					
4 Bintang	0,030	3,950	0,790		109,994
5 Lut Tawar	0,033	5,200	0,590		104,020
6 Kebayakan	0,020	3,450	0,620		97,120
7 Pegasing	0,020	0,002			1,590
8 Bies					
9 Bebesen	0,020	1,180	0,509		21,630
10 Kute Panang					
11 Silih Nara					
12 Ketol			0,330		1,410
13 Celala					
14 Rusip Antara					
Aceh Tengah	0,123	13,782	2,839		335,764

**Lanjutan Tabel/ Continued Table 5.4.10**

Kecamatan <i>Subdistrict</i>	Nilem Peres <i>Bonylip Barb</i>	Paray/ Seluang Relo <i>Silver River Rasbora</i>	Padi-padi Depik Sunami <i>Silver Rasbora</i>	Remis Memin Kucak <i>River Mussels</i>	Gengehek Kawan <i>Kawan</i>
(1)	(12)	(13)	(14)	(15)	(16)
1 Linge			0,100		
2 Atu Lintang					
3 Jagong Jeget			0,010		
4 Bintang	1,230	15,380			1,120
5 Lut Tawar	1,145	9,600	0,010		0,570
6 Kebayakan	1,030	4,520			0,980
7 Pegasing	0,090	0,050	0,011	0,004	
8 Bies		0,070		0,004	
9 Bebesen	0,700	2,705		0,005	0,148
10 Kute Panang					
11 Silih Nara			0,030		
12 Ketol			0.230		
13 Celala					
14 Rusip Antara			0,010		
<b>Aceh Tengah</b>	<b>4,195</b>	<b>32,325</b>	<b>0,401</b>	<b>0,013</b>	<b>2,818</b>

Lanjutan Tabel/ *Continued Table 5.4.10*

Kecamatan <i>Subdistrict</i>	Seren Keperas <i>Beard less barb</i>	Sidat Denung <i>Eel</i>	Siput Ketor <i>River Snail</i>	Tawas Paiten <i>Silver Barb</i>	Udamg Tawar <i>Fresh Water Shrimp</i>	Jumlah <i>Total</i>
(1)	(17)	(18)	(19)	(20)	(21)	(22)
1 Linge	0,150		0,001	0,030		0,801
2 Atu Lintang						
3 Jagong Jeget	0,290					0,300
4 Bintang	0,729				0,160	144,493
5 Lut Tawar	0,740			0,152	0,200	124,640
6 Kebayakan	0,340	0,010			0,150	110,526
7 Pegasing	0,040	0,010				1,927
8 Bies	0,030					0,104
9 Bebesen	0,059		0,003		0,020	27,213
10 Kute Panang						
11 Silih Nara	0,181	0,106	0,005			0,322
12 Ketol	0,050	0,180				2,200
13 Celala						
14 Rusip Antara	0,130		0,008			0,148
<b>Aceh Tengah</b>	<b>2,849</b>	<b>0,126</b>	<b>0,017</b>	<b>0,182</b>	<b>0,530</b>	<b>412,152</b>

**Sumber** : Dinas Perikanan Kabupaten Aceh Tengah  
**Source** : *Fishery Office of Aceh Tengah Regency*

**Tabel 5.4.11** **Produksi Perikanan Tangkap (Ton) Di Perairan Umum Daratan Berdasarkan Jenis Ikan Menurut Kuartal di Kabupaten Aceh Tengah, 2022**  
*Inland Openwater Capture Fisheries Production (Ton) Based on Type of Fish by Quarter in Aceh Tengah Regency, 2022*

	Jenis Ikan Type of Fish	Kuartal Quarter				Jumlah Total
		I	II	III	IV	
	(1)	(2)	(3)	(4)	(5)	(6)
1	Nila	58,611	68,823	88,920	119,410	335,764
2	Kawan	1,069	1,179	0,319	0,251	2,818
3	Depik/Eyas	7,542	8,087	0,158	0,090	15,877
4	Nilem/Peres	1,779	2,191	0,050	0,175	4,195
5	Benteur/Kepras	1,193	1,370	0,004	0,282	2,84
6	Gabus/Bado	0,034	0,043	0,040	0,016	0,113
7	Mas	0,690	0,767	0,924	0,458	2,839
8	Relo	10,206	10,824	5,350	5,945	32,325
9	Lobster Air Tawar	2,553	1,980	5,514	3,735	13,782
10	Sidat/Denung	0,003	0,181	0,070	0,052	0,306
11	Lele	0,023	0,039	0,032	0,029	0,123
12	Pedih/Semah	0,253	0,128	0,010	0,010	0,401
13	Tawes	0,000	0,000	0,084	0,098	0,182
14	Udang Air Tawar	0,000	0,000	0,300	0,230	0,530
15	Remis/Memin Kucak	0,000	0,000	0,012	0,001	0,013
16	Siput/Ketor	0,000	0,000	0,002	0,015	0,017
	<b>Aceh Tengah</b>	<b>84,0</b>	<b>95,6</b>	<b>101,8</b>	<b>130,8</b>	<b>412,154</b>

**Sumber** : Dinas Perikanan Kabupaten Aceh Tengah  
**Source** : Fishery Office of Aceh Tengah Regency

**Tabel** 5.4.12 **Angka Konsumsi Ikan (AKI) Kabupaten Aceh Tengah, 2015-2022**  
**Table** *Fish Consumption Rate (FCR) Aceh Tengah Aceh Regency, 2015-2022*

Tahun Year	Angka Konsumsi Ikan (AKI) (Kg/Kapita/Tahun) <i>Fish Consumption Rate (FCR)</i> (Kg/Capita/Year)
(1)	(6)
2015	30,8
2016	30,0
2017	30,5
2018	31,1
2019	33,0
2021	31,8
2022	32,8

**Sumber** : Dinas Perikanan Kabupaten Aceh Tengah  
**Source** *Fishery Office of Aceh Tengah Regency*



# BAB 6

Industri, Pertambangan, dan Energi

## *Chapter 6*

*Industry, Mining, and Energy*



## BAB 6 INDUSTRI, PERTAMBANGAN, DAN ENERGI / *INDUSTRY, MINING, AND ENERGY*

### PENJELASAN TEKNIS

1. Pengumpulan data industri besar dan sedang dilakukan melalui Survei Industri Besar dan Sedang yang dilaksanakan setiap tahun secara lengkap (sensus) sejak tahun 1975. Survei Industri Besar dan Sedang mencakup semua perusahaan industri yang mempunyai tenaga kerja 20 orang atau lebih.
2. Klasifikasi industri yang digunakan dalam survei ini berdasar kepada Klasifikasi Baku Lapangan Usaha Indonesia (KBLI). KBLI adalah klasifikasi lapangan usaha yang berdasar kepada *International Standard Industrial Classification of All Economic Activities* (ISIC) revisi 4 yang telah disesuaikan dengan kondisi Indonesia.
3. **Industri manufaktur** adalah suatu kegiatan ekonomi yang melakukan kegiatan mengubah suatu barang

### TECHNICAL NOTES

1. *Data collection of large and medium scale manufacturing is conducted through The Large and Medium Manufacturing Establishment Survey that has been done annually for all industries (census) since 1975. Large and Medium Manufacturing Establishment Survey covers all manufactures/industries with 20 workers or more.*
2. *The industrial clasification adopted in this survey refers to the Klasifikasi Baku Lapangan Usaha Indonesia (KBLI). KBLI is classification of economic activities based on the International Standard Industrial Classification of All Economic Activities (ISIC rev 4) that has been modified according to the local condition in Indonesia.*
3. **Manufacturing industry** is defined as an economic activity processing basic goods mechanically, chemicals or manually into final or

dasar secara mekanis, kimia, atau dengan tangan sehingga menjadi barang jadi/setengah jadi, dan atau barang yang kurang nilainya menjadi barang yang lebih tinggi nilainya, dan sifatnya lebih dekat kepada pemakai akhir. Termasuk dalam kegiatan ini adalah jasa industri dan pekerjaan perakitan.

4. **Jasa industri** adalah kegiatan industri yang melayani keperluan pihak lain. Pada kegiatan ini bahan baku disediakan oleh pihak lain sedangkan pihak pengolah hanya melakukan pengolahannya dengan mendapat imbalan sebagai balas jasa (upah maklon).
5. **Perusahaan atau usaha industri** adalah suatu unit (kesatuan) usaha yang melakukan kegiatan ekonomi, bertujuan menghasilkan barang atau jasa, terletak pada suatu bangunan atau lokasi tertentu, dan mempunyai catatan administrasi tersendiri mengenai produksi dan struktur biaya serta ada seorang atau lebih yang bertanggung jawab atas usaha tersebut.
6. Industri manufaktur dikelompokkan ke dalam 4

*intermediate goods. It is also defined as processing of lower value goods into higher value goods as final or intermediate products. The activities also include services for manufacturing and assembling.*

4. **Services for manufacturing** is defined as a manufacturing activity which serving other manufacturing establishments. In this case, raw materials are supplied by others while the workers are paid as a compensation for processing raw materials.
5. **A manufacturing establishment** is defined as a production unit engaged in economic activity, producing goods or services, located in a building or in a certain location, keeping a business record concerning the production and cost structure, and having a person or more that are responsible to those activities.
6. **Manufacturing industries** are categorized into four groups, based

golongan berdasarkan banyaknya pekerja, yaitu: industri besar (100 orang pekerja atau lebih), industri sedang/menengah (20–99 orang pekerja), industri kecil (5–19 orang pekerja), dan industri mikro (1–4 orang pekerja).

*on the number of employees: large scale manufacturing (100 employees or more), medium scale manufacturing (20–99 employees), small scale manufacturing (5–19 employees), and micro industry (1–4 employees).*

7. Pelanggan adalah individu atau kelompok, baik rumah tangga, perusahaan atau institusi non profit yang membeli air bersih dari perusahaan air bersih.
8. Air disalurkan adalah volume air bersih dari perusahaan air bersih

7. *Customers are individuals or groups, whether household, company or non-profit institutions that buy water supply from water supply establishment.*
8. *Distributed water is the volume of water supply from water supply establishment.*

**ULASAN**

Kebutuhan energi listrik akan terus meningkat sejalan dengan peningkatan roda perekonomian. Dalam pada itu, PLN sebagai Perusahaan Negara yang menangani listrik terus meningkatkan kinerjanya sebagai antisipasi dari peningkatan kebutuhan tenaga listrik.

Jumlah produksi air melalui PDAM Kabupaten Aceh Tengah pada tahun 2019 tercatat 1.747.255 M3. Pemakaian terbanyak terdapat pada pelanggan Rumah Tangga.

**DESCRIPTION**

*The needs of electrical continuously increase while the economic cycle are developing. PLN, as a state-owned company, which manages electric, always develops work to anticipate the rise in electric.*

*The number of water production via PDAM of Aceh Tengah Regency in 2019 is 1.747.255 M3. The most using is in household.*

<https://acehtengahkab.bps.go.id>

## 6.1 INDUSTRI / INDUSTRY

**Tabel** 6.1.1 Jumlah Industri Menurut Jenis Usaha di Kecamatan Kabupaten  
**Table** Aceh Tengah, 2022  
*Number of Industries by Type in Aceh Tengah Regency, 2022*

	Jenis Usaha <i>Types of Industry</i>	Unit Usaha <i>Unit</i>	Tenaga Kerja <i>Manpower</i>	Investasi <i>Investment</i> (000 Rp)
	(1)	(2)	(3)	(4)
1	industri air kemasan	1	7	600.000
2	industri air minum isi ulang	78	104	3.114.500
3	industri alat potong dan perkakas tangan yang digunakan dalam rumah tangga	9	25	181.000
4	industri bahan farmasi untuk manusia	9	9	23.000
5	industri barang dari kapur	31	92	1.616.000
6	industri barang dari semen	7	18	264.000
7	industri barang jadi tekstil untuk keperluan rumah tangga	18	42	840.000
8	industri barang perhiasan dari logam mulia untuk keperluan pribadi	37	73	5.901.000
9	industri batu bata dari tanah liat/keramik	59	404	3.670.000
10	industri berbasis daging lumatan dan surimi	5	14	200.000
11	INDUSTRI BUMBU MASAK DAN PENYEDAP MASAKAN	27	48	1.215.000
12	INDUSTRI FURNITUR DARI KAYU	53	144	3.265.000
13	INDUSTRI FURNITUR DARI LOGAM	27	67	1.445.800
14	INDUSTRI FURNITUR LAINNYA	1	6	100.000
15	INDUSTRI GULA MERAH	153	576	13.437.000
16	INDUSTRI KERAJINAN UKIRAN DARI KAYU BUKAN MEBELLER	19	54	389.000

## Banking, Cooperatives, and Prices

17	INDUSTRI KERUPUK, KERIPIK, PENYEDAP DAN SEJENISNYA	38	175	668.200
18	INDUSTRI KOSMETIK UNTUK MANUSIA, TERMASUK PASTA GIGI	1	7	300.000
19	INDUSTRI KUE BASAH	21	35	148.500
20	INDUSTRI MAINAN ANAK-ANAK	1	10	250.000
21	INDUSTRI MAKANAN DARI COKLAT DAN KEMBANG GULA DARI COKLAT	2	4	503.000
22	INDUSTRI MAKARONI, MIE DAN DAN PRODUK SEJENISNYA	12	25	137.000
23	INDUSTRI MANISAN BUAH-BUAHAN DAN SAYURAN KERING	1	1	1.000
24	INDUSTRI MESIN DAN PERKAKAS MESIN UNTUK PENGERAJAN LOGAM	4	9	470.000
25	INDUSTRI MINYAK ATSIRI	30	58	135.000
26	INDUSTRI PAKAIAN JADI SULAMAN/BORDIR	74	202	2.154.500
27	INDUSTRI PENCETAKAN UMUM	20	56	1355000
28	INDUSTRI PENGERINGAN DAN PENGOLAHAN TEMBAKAU	19	63	656.000
29	INDUSTRI BARANG BANGUNAN DARI KAYU	2	4	62.000
30	INDUSTRI PENGGILINGAN ANEKA UMBI DAN SAYURAN (TERMASUK RHIZOMA)	2	6	32.000
31	INDUSTRI PENGGILINGAN PADI DAN PENYOSOHAN BERAS	24	58	3.305.000
32	INDUSTRI PENGOLAHAN KOPI	229	752	36.491.700
33	INDUSTRI PENGOLAHAN LAINNYA YTDL	4	6	73.000
34	INDUSTRI PENGOLAHAN SARI BUAH DAN SAYUR	4	4	13.100
35	INDUSTRI PERLENGKAPAN PAKAIAN DARI TEKSTIL	3	6	38.000
36	INDUSTRI PERLENGKAPAN RUMAH TANGGA DARI TANAH LIAT/KERAMIK	1	1	5.000.000
37	INDUSTRI PRODUK MAKANAN LAINNYA	7	7	41.000
38	INDUSTRI PRODUK MASAK DARI KELAPA	13	21	280.000

39	INDUSTRI PRODUK ROTI DAN KUE	52	150	1.741.150
40	INDUSTRI ROKOK LAINNYA	2	9	350.000
41	INDUSTRI SABUN DAN BAHAN PEMEBRSIH KEPERLUAN RUMAH TANGGA	1	4	15.000
42	INDUSTRI SIGARET KRETEK TANGAN	2	67	800.000
43	INDUSTRI TAHU KEDELAI	10	73	279.000
44	INDUSTRI TEMPE KEDELAI	17	91	382.000
45	JASA INDUSTRI UNTUK BERBAGAI PEKERJAAN KHUSUS LOGAM DAN BARANG DARI LOGAM	78	180	2.628.000
46	PENJAHITAN DAN PEMBUATAN PAKAIAN SESUAI PESANAN	159	370	4.928.200
47	REPARASI ALAT-ALAT ELEKTRONIK KONSUMEN	18	23	346.000
48	REPARASI BARANG RUMAH TANGGA DAN PRIBADI LAINNYA	11	12	82.000
49	REPARASI DAN PERAWATAN SEPEDA MOTOR	264	461	9.455.800
50	REPARASI KOMPUTER DAN PERALATAN SEJENISNYA	6	13	390.000
51	REPARASI MESIN UNTUK KEPERLUAN KHUSUS	2	4	6.000
52	REPARASI MOBIL	127	309	8.636.400
53	REPARASI PERALATAN KOMUNIKASI	3	4	40.000
54	JASA INDUSTRI UNTUK BERBAGAI PEKERJAAN KHUSUS LOGAM DAN BARANG DARI LOGAM	6	13	165.000
<b>Aceh Tengah</b>		<b>1.804</b>	<b>4.976</b>	<b>118.619.850</b>

: Dinas Perdagangan Kabupaten Aceh Tengah

Sumber

Source Official of Trade Aceh Tengah Regency



**Tabel** 6.1.2 Jumlah Industri Menurut Jenis Usaha di Kecamatan Linge Kabupaten Aceh Tengah, 2022  
**Table** Number of Industries by Type in Linge Subdistrict Aceh Tengah Regency, 2022

Jenis Usaha Types of Industry		Unit Usaha Unit	Tenaga Kerja Manpower	Investasi Investment (000 Rp)
(1)	(2)	(3)	(4)	
1	Air Minum Isi Ulang	2	2	55.000
2	Gula Aren	3	4	35.000
3	Keripik Ubi	1	2	8.000
4	Minyak Sere	5	8	85.000
5	Kllang Padi	2	3	250.000
6	Tape	7	7	41.000
7	Tempe	5	6	30.000
8	Bengkel Ban Roda Dua	5	7	210.000
Kecamatan Linge		30	30	39

**Sumber** : Dinas Perdagangan Kabupaten Aceh Tengah  
**Source** Official of Trade Aceh Tengah Regency

**Tabel** 6.1.3 Jumlah Industri Menurut Jenis Usaha di Kecamatan Atu Lintang Kabupaten Aceh Tengah, 2022  
**Table** *Number of Industries by Type in Atu Lintang Subdistrict Aceh Tengah Regency, 2022*

Jenis Usaha <i>Types of Industry</i>		Unit Usaha <i>Unit</i>	Tenaga Kerja <i>Manpower</i>	Investasi <i>Investment</i> (000 Rp)
(1)	(2)	(3)	(4)	
1	keripik masam jing	1	34	60.000
2	Air Minum Isi Ulang	1	1	30.000
3	Bengkel Las	1	2	60.000
4	Bumbu Masak dan Penyedap	2	3	50.000
5	Furnitur/ Mobiler	1	2	100.000
6	biji kopi hijau (Green Bean)	1	1	100.000
7	Bubuk kopi	1	1	10.000
8	Reperasi dan perawatan sepeda motor	9	13	222.000
Kecamatan Atu Lintang		17	57	632.000

**Sumber** : Dinas Perdagangan Kabupaten Aceh Tengah  
**Source** : *Official of Trade Aceh Tengah Regency*

**Tabel** 6.1.4 Jumlah Industri Menurut Jenis Usaha di Kecamatan Jagong Jeget Kabupaten Aceh Tengah, 2022  
**Table** Number of Industries by Type in Jagong Jeget Subdistrict Aceh Tengah Regency, 2022

Jenis Usaha Types of Industry		Unit Usaha Unit	Tenaga Kerja Manpower	Investasi Investment (000 Rp)
(1)	(2)	(3)	(4)	
1	Industri penglignan padi penyosohan beras	1	1	45.000
2	Air Minum Isi Ulang	3	3	106.000
3	Bengkel Las	2	2	45.000
4	Barang Perhiasan	2	3	40.000
5	Bumbu Masak dan Penyedap	4	8	410.000
6	Bordir Kerawang Gayo	2	10	120.000
7	Biji kopi (Green Bean)	2	2	270.000
8	Reparasi Elektronik/ Jasa	1	1	10.000
9	Service Sepeda	1	1	15.000
10	Penjahit Pakaian	5	6	46.500
11	Bengkel Roda Dua	13	15	310.000
12	Bengkel Roda Empat	1	1	28.000
Kecamatan Jagong Jeget		37	53	1445500

**Sumber** : Dinas Perdagangan Kabupaten Aceh Tengah  
**Source** Official of Trade Aceh Tengah Regency

**Tabel** 6.1.5 Jumlah Industri Menurut Jenis Usaha di Kecamatan Bintang Kabupaten Aceh Tengah, 2022  
**Table** Number of Industries by Type in Bintang Subdistrict Aceh Tengah Regency, 2022

Jenis Usaha Types of Industry		Unit Usaha Unit	Tenaga Kerja Manpower	Investasi Investment (000 Rp)
(1)		(2)	(3)	(4)
1	Biji kopi Hijau (Green Bean)	4	9	1.000.000
2	Air Minum Isi Ulang	4	4	120.000
3	Gula Aren	2	2	40.000
4	Bordir Kerawang Gayo	1	1	10.000
5	Mie Basah	1	3	25.000
6	Furnitur?mobiler	1	2	25.000
7	Perajang Tembakau	18	23	256.000
8	Industri pengilingan padi dan penyosohan beras	1	3	45.000
9	Bubuk Kopi	1	1	25.000
10	Kerajinan ukiran	1	2	18.000
11	Peras Santan	1	1	20.000
12	Bengkel Las	2	2	35.000
13	Penjahit Pakaian	3	4	47.000
14	Reperasi dan perawatan sepeda motor	11	13	274.000
Kecamatan Bintang		51	70	1940000

**Sumber** : Dinas Perdagangan Kabupaten Aceh Tengah  
**Source** Official of Trade Aceh Tengah Regency

**Tabel** 6.1.6 Jumlah Industri Menurut Jenis Usaha di Kecamatan Lut Tawar Kabupaten Aceh Tengah, 2022  
**Table** Number of Industries by Type in Lut Tawar Subdistrict Aceh Tengah Regency, 2022

	Jenis Usaha <i>Types of Industry</i>	Unit Usaha <i>Unit</i>	Tenaga Kerja <i>Manpower</i>	Investasi <i>Investment</i> (000 Rp)
	(1)	(2)	(3)	(4)
1	Percetakan pamflet, brousur, poster, kalender DII	1	5	20.000
2	Air Minum Isi Ulang	11	13	445.000
3	Penjahitan Gorden	7	24	555.000
4	Penjahitan Sprei	1	1	6.000
5	Barang Perhiasan	23	42	3.338.000
6	Furnitur/ Mobiler	1	2	55.000
7	Furnitur Aluminium	13	36	517.000
8	Bordir Kerawang Gayo	7	23	113.000
9	Industri Kerupuk	1	2	10.000
10	Kue Basah	8	13	33.100
11	Mie Basah	6	12	30.000
12	Industri Mesin Bubut	1	2	20.000
13	Perajang Tembakau	1	40	400.000
14	Juice	1	1	2.000
15	Bubuk Kopi	24	45	2.074.000
16	Roasting Bubuk Kopi	1	2	40.00
17	Pembuatan Plat Nomor/ Stempel	1	1	20.000
18	Peci/ Kopiah	1	2	7.000
19	Peras Santan	5	11	135.000
20	Industri Produk Roti dan Kue	3	10	230.000

21	Tahu	1	2	30.000
22	Reparasi Dinamo	2	4	100.000
23	Service Jam	6	6	7.500
24	Reparasi Komputer	1	1	25.000
25	Reparasi Mesin Jahit	1	1	500
26	Service Radiator	1	2	10.000
27	Penjahit Pakaian	102	249	2.566.700
28	Minuman kopi	1	2	200.000
29	Roti	6	12	68.000
30	Rokok kretek	1	40	400.000
31	Bengkel las	1	5	60.000
32	Reparasi Mobil	11	26	317.000
33	Reparasi dan perawatan sepeda motor	26	47	1.454.000
34	Batako	1	3	100.000
35	Industri berbasis dagingan lumatan dan surimi	1	2	40.000
36	Industri bumbu masakan dan penyedap masakan	11	20	505.000
37	kerajinan ukiran	1	2	25.000
38	Keripik sanjai	1	3	5.000
39	Kerupuk jangek	3	13	18.000
40	Kerupuk kulit	2	7	40.000
41	Buju kopi Hijau (Green Bean)	1	3	400.000
<b>Kecamatan Lut Tawar</b>		<b>298</b>	<b>737</b>	<b>14.422.300</b>

**Sumber** : Dinas Perdagangan Kabupaten Aceh Tengah  
**Source** : *Official of Trade Aceh Tengah Regency*

**Tabel 6.1.7** Jumlah Industri Menurut Jenis Usaha di Kecamatan Kebayakan Kabupaten Aceh Tengah, 2022  
**Table** Number of Industries by Type in Kebayakan Subdistrict Aceh Tengah Regency, 2022

Jenis Usaha Types of Industry		Unit Usaha Unit	Tenaga Kerja Manpower	Investasi Investment (000 Rp)
(1)	(2)	(3)	(4)	
1	Paving Blok	1	3	35.000
2	Air Minum Isi Ulang	7	8	305.000
3	Kerajinan ukiran	4	10	76.000
4	Batako	9	29	880.000
5	Gorong-gorong	1	2	25.000
6	Paving Blok dan Batako	1	2	50.000
7	Furnitur/ Mobiler	1	2	100.000
8	Furnitur Aluminium	2	4	78.000
9	Bordir Kerawang Gayo	5	10	158.500
10	Bordir Komputer	1	2	150.000
11	Kerupuk	1	7	10.000
12	Kerupuk jangek	1	2	25.000
13	Keripik ubi	1	2	2.000
14	Juice	1	1	8.000
15	Bubuk Kopi	18	39	1.100.500
16	Minuman Kopi	4	5	380.000
17	Roasting Bubuk Kopi	1	2	40.000
18	Biji kopi hijau (Green Bean)	4	12	310.000
19	Roasting bubuk kopi, minuman kopi	1	1	50.000
20	Gerabah	1	1	5.000.000
21	Peras Santan	2	2	40.000

22	Jamu	1	1	500
23	Industri Pembuatan Kue	1	1	20.000
24	Coklat Tempe	1	3	3.000
25	Cake	1	2	20.000
26	Tempe	2	17	120.000
27	Reparasi Dinamo	3	4	65.000
28	Industri produk roti dan kue	3	8	190.000
29	Reparasi Elektronik/Jasa	4	7	80.000
30	Cerutu	1	4	100.000
31	Bengkel Las	14	24	280.000
32	Sabun cuci piring	1	4	15.000
33	Servis sepeda	1	1	4.000
34	Reperasi dan perawatan sepeda motor	21	48	898.000
35	Reperasi mobil	9	20	330.000
<b>Kecamatan Kebayakan</b>		<b>130</b>	<b>290</b>	<b>10.929.150</b>

**Sumber** : Dinas Perdagangan Kabupaten Aceh Tengah  
**Source** : *Official of Trade Aceh Tengah Regency*



**Tabel** 6.1.8 Jumlah Industri Menurut Jenis Usaha di Kecamatan Pegasing Kabupaten Aceh Tengah, 2022  
**Table** Number of Industries by Type in Pegasing Subdistrict Aceh Tengah Regency, 2022

Jenis Usaha <i>Types of Industry</i>		Unit Usaha <i>Unit</i>	Tenaga Kerja <i>Manpower</i>	Investasi <i>Investment</i> (000 Rp)
(1)	(2)	(3)	(4)	
1	Industri Bumbu masak dan penyedap masakan	2	6	32.000
2	Furnitur Aluminium	2	2	52.000
3	Keripik peyek	1	2	1.000
4	Air Minum Isi Ulang	8	13	338.000
5	Pandai Besi	2	5	28.000
6	Keripik ubi	1	2	5.000
7	Batako	5	16	235.000
8	Paving Block	1	1	14.000
9	Penjahitan Gorden	2	4	60.000
10	Penjahitan Sprei	3	3	29.000
11	Furnitur/ Mobiler	5	10	225.000
12	Gula Aren	1	3	1.000
13	Bordir Kerawang	9	27	140.000
14	Keripik	9	25	68.000
15	Kue Basah	2	3	5.500
16	Mie Basah	4	8	77.000
17	Percetakan pamflet, Brosur, poster, kalender, Dll	3	7	110.000
18	Industri penggergajian kayu, industri barang bangunan dari kayu	1	2	12.000

19	Industri penggilingan aneka umbi dan sayuran (termasuk Rhirzoma)	2	6	32.000
20	Juice	2	2	3.100
21	Bubuk Kopi	14	33	517.000
22	Minuman Kopi	7	10	359.000
23	Roasting Bubuk Kopi	2	3	300.000
24	Industri penggilingan padi dan penyosan beras	7	18	695.000
25	Biji kopi hijau (Green Bean)	17	166	9.190.000
26	Peras Santan	1	2	15.000
27	Tempe	2	47	20.000
28	Bubuk kopi, Roasting	1	2	350.000
29	Reparasi Elektronik/Jasa	2	2	13.000
30	Reparasi Komputer	1	2	50.000
31	Penjahit Pakaian	4	10	75.000
32	Indusrti produk roti dan kue	1	3	10.000
33	Cerutu	1	5	250.000
34	Tahu	1	45	20.000
35	Bengkel Bas	7	14	255.000
36	reperasi dan perawatan sepeda motor	30	47	723.100
37	Reperasi mobil	15	33	709.400
38	Repetrasi Hp	3	4	40.000
<b>Kecamatan Pegasing</b>		<b>181</b>	<b>593</b>	<b>15.059.300</b>

**Sumber** : Dinas Perdagangan Kabupaten Aceh Tengah  
**Source** : Official of Trade Aceh Tengah Regency

**Table 6.1.9** Jumlah Industri Menurut Jenis Usaha di Kecamatan Bies Kabupaten Aceh Tengah, 2022  
*Number of Industries by Type in Bies Subdistrict Aceh Tengah Regency, 2022*

Jenis Usaha <i>Types of Industry</i>		Unit Usaha <i>Unit</i>	Tenaga Kerja <i>Manpower</i>	Investasi <i>Investment</i> (000 Rp)
(1)	(2)	(3)	(4)	
1	Biji kopi Hijau (Green Bean)	7	15	1.220.000
2	Air Minum Isi Ulang	2	2	60.000
3	Bengkel Las	3	9	140.000
4	Batako	1	1	7.000
5	Furnitur/ Mobiler	1	3	30.000
6	Sofa dan Spring Bed Kerawang Gayo	1	6	100.000
7	Bubuk Kopi	2	4	190.000
8	Industri produk roti dan kue	4	8	31.000
9	jamu	1	1	10.000
10	Tempe	2	8	60.000
11	Reperasi mobil	1	3	20.000
12	Penjahit Pakaian	4	7	33.000
13	Reperasi dan perawatan sepeda motor	7	9	174.000
<b>Kecamatan Bies</b>		<b>36</b>	<b>76</b>	<b>2.075.000</b>

**Sumber** : Dinas Perdagangan Kabupaten Aceh Tengah  
**Source** : *Official of Trade Aceh Tengah Regency*

**Tabel** 6.1.10 Jumlah Industri Menurut Jenis Usaha di Kecamatan Bebesen Kabupaten Aceh Tengah, 2022  
**Table** Number of Industries by Type in Bebesen Subdistrict Aceh Tengah Regency, 2022

Jenis Usaha <i>Types of Industry</i>		Unit Usaha <i>Unit</i>	Tenaga Kerja <i>Manpower</i>	Investasi <i>Investment</i> (000 Rp)
(1)		(2)	(3)	(4)
1	AMDK	1	7	600.000
2	Industri berbasis dagingan lumatan dan surimi	3	9	120.000
3	Klengkong	1	5	50.000
4	Air Minum Isi Ulang	36	53	1.540.500
5	Pandai Besi	6	18	133.000
6	Bengkel Las	40	105	1.632.000
7	Batako	13	36	324.000
8	Gorong-gorong	3	8	140.000
9	Paving Blok	1	4	50.000
10	Keripik	1	2	50.000
11	Penjahitan Gorden	4	8	180.000
12	Penjahitan Jilbab	1	3	6.000
13	Penjahitan Sarung Bantal	1	2	10.000
14	Barang Perhiasan	9	19	1.800.000
15	Penggilingan Bumbu	1	1	20.000
16	Furnitur/ Mobiler	29	91	1.230.000
17	Furnitur Aluminium	10	25	766.300
18	Kerupuk jangek	1	10	50.000
19	Kerupuk	11	56	256.200
20	Kue Basah	11	19	109.900
21	Industri kosmetik	1	7	300.000

22	Ambal dan Boneka	1	10	250.000
23	Coklat motif	1	1	500.000
24	Asam kana	1	1	1.000
25	Industri mesin bubut	3	7	450.000
26	Bording kerawang gayo	46	121	1.191.000
27	Percetakan pamlet,brosur,poster,kalender,dll	15	42	1.175.000
28	industri pengilinggan padi dan penyosohan beras	5	15	1.000.000
29	Biji kopi hijau (Green Bean)	28	166	8.787.000
30	Minuman kopi	8	15	1.060.000
31	Bubuk Kopi	35	91	1.708.000
32	Bubuk Kopi, Roasting	10	29	1.130.000
33	Roasting Bubuk Kopi	6	11	470.000
34	pembuatan BL/Stempel spanduk	1	1	25.000
35	Pembuatan Plat Nomor/ Stempel	1	2	20.000
36	Percetakan	1	2	50.000
37	Peci/ Kopiah	1	1	25.000
38	Peras Santan	3	4	60.000
39	Jamu Gendong	7	7	12.500
40	Roti	8	23	202.000
41	Industri produk roti dan kue	25	83	990.000
42	Tahu	7	19	219.000
43	Tempe	2	4	105.000
44	Kerajinan Grupel	1	2	25.000
45	Kerajinan Ukiran	12	38	245.000
46	Reparasi Dinamo	4	13	46.000
47	Papan Nama/ Billboard	1	2	8.000
48	Reperasi dan perawatan sepeda motor	100	197	3.833.000

49	Bengkel penggilingan kopi	2	4	6.000
50	Reparasi Elektronik/ Jasa	8	10	227.500
51	Service Jam	1	1	5.000
52	Service Sepeda	1	2	50.000
53	Reparasi Komputer	4	10	315.000
54	Reeperasi mobil	88	224	7.168.500
55	Penjahitan Pakaian	20	45	513.000
<b>Kecamatan Bebesen</b>		<b>642</b>	<b>1718</b>	<b>41.590.400</b>

**Sumber** : Dinas Perdagangan Kabupaten Aceh Tengah  
**Source** : *Official of Trade Aceh Tengah Regency*

**Tabel** 6.1.11 Jumlah Industri Menurut Jenis Usaha di Kecamatan Kute Panang Kabupaten Aceh Tengah, 2022  
**Table** Number of Industries by Type in Kute Panang Subdistrict Aceh Tengah Regency, 2022

Jenis Usaha Types of Industry		Unit Usaha Unit	Tenaga Kerja Manpower	Investasi Investment (000 Rp)
(1)	(2)	(3)	(4)	
1	Air Minum Isi Ulang	1	2	25.000
2	Bumbu Masak dan Penyedap	2	2	30.000
3	Furnitur/Mobiler	1	1	10.000
4	Bordir Kerawang Gayo	2	3	260.000
5	Gula semut	4	14	240.000
6	Peras Santan	1	1	10.000
7	Biji kopi hijau (Green Bean)	3	7	770.000
8	Penjahit Pakaian	1	2	10.000
9	Bengkel Roda Dua	5	7	115.000
10	Roasting, Bubuk kopi	1	10	350.000
<b>Kecamatan Kute Panang</b>		<b>21</b>	<b>49</b>	<b>1.820.000</b>

**Sumber** : Dinas Perdagangan Kabupaten Aceh Tengah  
**Source** : Official of Trade Aceh Tengah Regency

**Tabel** 6.1.12 Jumlah Industri Menurut Jenis Usaha di Kecamatan Silih Nara Kabupaten Aceh Tengah, 2022  
**Table** *Number of Industries by Type in Silih Nara Subdistrict Aceh Tengah Regency, 2022*

Jenis Usaha <i>Types of Industry</i>		Unit Usaha <i>Unit</i>	Tenaga Kerja <i>Manpower</i>	Investasi <i>Investment</i> (000 Rp)
(1)	(2)	(3)	(4)	
1	Industri berbasis daging lumatan dan surimi	1	3	40.000
2	Barang Perhiasan	3	5	500.000
3	Batu Bata	59	404	3.670.000
4	Furnitur/ Mobiler	2	4	350.000
5	Mie Basah	1	2	5.000
6	Industri penggilingan padi dan penyosohan beras	3	10	500.000
7	Biji kopi hijau (Green bean)	4	16	940.000
8	Minuman Kopi	1	2	30.000
9	Bubuk Kopi	1	1	30.000
10	Penjahit Pakaian	8	22	1.485.000
11	Rewoperasi dan perawatan sepeda motor	6	13	165.000
12	Bengkel las	2	3	30.000
13	Keripik tempe	11	1	10.000
<b>Kecamatan Silih Nara</b>		<b>102</b>	<b>486</b>	<b>7.755.000</b>

**Sumber** : Dinas Perdagangan Kabupaten Aceh Tengah  
**Source** : *Official of Trade Aceh Tengah Regency*



**Tabel** 6.1.13 Jumlah Industri Menurut Jenis Usaha di Kecamatan Ketol Kabupaten Aceh Tengah, 2022  
**Table** Number of Industries by Type in Ketol Subdistrict Aceh Tengah Regency, 2022

Jenis Usaha Types of Industry		Unit Usaha Unit	Tenaga Kerja Manpower	Investasi Investment (000 Rp)
(1)	(2)	(3)	(4)	
1	Air Minum Isi Ulang	3	3	90.000
2	Batako	1	3	20.000
3	Furnitur/ Mobiler	4	12	210.000
4	Industri bumbu masak ddan penyedap masakan	1	4	78.000
5	Bordir Kerawang Gayo	1	3	12.000
6	Industri penggergajian kayu, industri barang bangunan dari kayu	1	2	50.000
7	indutri penggilangian padi dan penyosohan beras	1	4	150.000
8	Bubuk Kopi	1	1	14.000
9	bii kopi hijau (Green Bean)	4	25	940.000
10	Penjahit Pakaian	1	1	7.000
11	Reperasi dan perawatan sepeda motor	10	16	322.000
12	Gula semut	140	553	13.121.000
13	reperasi mobil	1	1	13.000
<b>Kecamatan Ketol</b>		<b>169</b>	<b>628</b>	<b>15.027.000</b>

**Sumber** : Dinas Perdagangan Kabupaten Aceh Tengah  
**Source** Official of Trade Aceh Tengah Regency

**Tabel** 6.1.14 Jumlah Industri Menurut Jenis Usaha di Kecamatan Celala Kabupaten Aceh Tengah, 2022  
**Table** *Number of Industries by Type in Celala Subdistrict Aceh Tengah Regency, 2022*

Jenis Usaha <i>Types of Industry</i>		Unit Usaha <i>Unit</i>	Tenaga Kerja <i>Manpower</i>	Investasi <i>Investment</i> (000 Rp)
(1)	(2)	(3)	(4)	
1	biji kopi hijau (Green Bean)	10	18	1.407.000
2	Bengkel Las	1	1	20.000
3	Bumbu Masak dan Penyedap	3	3	65.000
4	Furnitur/ Mobiler	5	12	755.000
5	Minyak Sereh	25	50	50.000
6	Minuman kopi	1	2	100.000
7	Kilang Padi	4	4	620.000
8	Penjahit Pakaian	3	3	42.000
9	reoperasi dan perawatan sepeda motor	15	17	343.000
<b>Kecamatan Celala</b>		<b>67</b>	<b>110</b>	<b>3.402.000</b>

**Sumber** : Dinas Perdagangan Kabupaten Aceh Tengah  
**Source** *Official of Trade Aceh Tengah Regency*

**Tabel** 6.1.15 Jumlah Industri Menurut Jenis Usaha di Kecamatan Rusip  
**Table** Antara Kabupaten Aceh Tengah, 2022  
*Number of Industries by Type in Rusip Antara Subdistrict Aceh  
 Tengah Regency, 2022*

Jenis Usaha <i>Types of Industry</i>		Unit Usaha <i>Unit</i>	Tenaga Kerja <i>Manpower</i>	Investasi <i>Investment</i> (000 Rp)
(1)	(2)	(3)	(4)	
1	Pandai Besi	1	2	20.000
2	Bumbu Masak dan Penyedap	1	1	25.000
3	Furnitur/ Mobiler	2	3	175.000
4	Biji kopi hijau (Green Bean)	2	3	360.000
5	Tahu	1	7	10.000
6	Tempe	4	9	42.000
7	Penjahit Pakaian	2	2	18.000
8	Reperasi dan perawatan sepeda motor	6	7	112.700
9	Reperasi mobil	1	1	50.000
10	Pandai Besi	1	2	20.000
<b>Kecamatan Rusip Antara</b>		<b>20</b>	<b>35</b>	<b>812.700</b>

**Sumber** : Dinas Perdagangan Kabupaten Aceh Tengah  
**Source** : *Official of Trade Aceh Tengah Regency*

**Tabel** 6.1.16 Jumlah Industri Pertanian dan Perkebunan Menurut Kecamatan di Kabupaten Aceh Tengah, 2022  
**Table** Number of Agricultural Industries by Subdistrict in Aceh Tengah Regency, 2022

Jenis Usaha <i>Types of Industry</i>		Kilang Padi <i>Rice Mill</i>	Kilang Kopi <i>Coffee Mill</i>	Kilang Tebu <i>Sugar Cane</i>
(1)	(2)	(3)	(4)	
1	Linge	1	-	-
2	Atu Lintang	-	1	-
3	Jagong Jeget	1	2	-
4	Bintang	1	4	-
5	Lut Tawar	-	1	-
6	Kebayakan	-	4	-
7	Pegasing	7	17	-
8	Bies	-	7	-
9	Bebesen	5	20	-
10	Kute Panang	-	3	4
11	Silih Nara	3	4	-
12	Ketol	1	4	140
13	Celala	4	10	-
14	Rusip Antara	-	2	-
<b>Aceh Tengah</b>		<b>23</b>	<b>79</b>	<b>144</b>

**Sumber** : Dinas Perdagangan Kabupaten Aceh Tengah  
**Source** : Official of Trade Aceh Tengah Regency

## 6.2 PERTAMBANGAN / MINING

**Tabel 6.2.1** Jumlah Usaha Tambang Galian C yang Telah Direkomendasi di Kabupaten Aceh Tengah, 2022  
*Number of C Mining Businesses which Have Been Recommended in Aceh Tengah Regency, 2022*

Kecamatan Subdistrict	Jumlah Usaha Number of C Mining Business	Tahun Rekomendasi Recommended Year	Luas Lahan Total Area (Ha)	Jenis Tambang Type of Mining
(1)	(2)	(3)	(4)	(5)
1 Linge	-	-	-	-
2 Atu Lintang	-	-	-	-
3 Jagong Jeget	1	2022	1.3	Pasir dan Batu
4 Bintang	-	-	-	-
5 Lut Tawar	2	2022	1.5	Tanah Urug
6 Kebayakan	-	-	-	-
7 Pegasing	4	2022	5.53	Tanah Urug
8 Bies	-	-	-	-
9 Bebesen	-	-	-	-
10 Kute Panang	1	2022	1	Pasir dan Batu
11 Silih Nara	1	2022	1	Pasir dan Batu
12 Ketol	-	-	-	-
13 Celala	1	2022	1	Pasir dan Batu
14 Rusip Antara	2	2022	1.48	Pasir dan Batu, tanah urug
<b>Aceh Tengah</b>	<b>13</b>		<b>12.81</b>	

**Sumber** : Dinas Penanaman Modal dan Pelayanan Terpadu satu Pintu (DPMPSTP) Kabupaten Aceh Tengah

**Source** One Stop Investment and Services Agency of Aceh Tengah Regency

### 6.3 ENERGI / ENERGY

**Tabel** 6.3.1 Jumlah Pelanggan Listrik Menurut Kecamatan diKabupaten  
**Table** Aceh Tengah, 2021  
*Number of Electricity Customers by Subdistrict in Aceh Tengah  
Regency, 2021*

Kecamatan Subdistrict	Jumlah Desa Number of Villages	Jumlah Desa Number of Villages Electrified	Jumlah Pelanggan Number of Customers
(1)	(2)	(3)	(4)
1 Linge	26	26	1557
2 Atu Lintang	11	11	1851
3 Jagong Jeget	10	10	3082
4 Bintang	24	24	5248
5 Lut Tawar	18	18	5762
6 Kebayakan	20	20	8840
7 Pegasing	31	31	5633
8 Bies	12	12	3594
9 Bebesen	28	28	11203
10 Kute Panang	24	24	*
11 Silih Nara	33	33	11766
12 Ketol	25	24	455
13 Celala	17	17	2061
14 Rusip Antara	16	16	1361
<b>Aceh Tengah</b>	<b>295</b>	<b>294</b>	<b>62 413</b>

Catatan/Note : \*) Data tersedia di PT PLN Bener Meriah

Sumber : PT PLN (Persero) ULP Takengon  
Source : State Electricity Company - Takengon

**Tabel** 6.3.2 Daya Terpasang, Produksi, dan Distribusi Listrik PT. PLN(Persero) ULP Takengon di Kabupaten Aceh Tengah, 2019-2021  
**Table** Installed Electricity Power, Production, and Distribution of State Electricity Company – Takengon in Aceh Tengah Regency, 2019-2021

Tahun Year	Daya Terpasang Installed Electricity Power (KW)	Produksi Listrik Electricity Production (KWh)	Listrik Terjual Electricity Sold (KWh)	Dipakai Sendiri Own Used (KWh)	Susut/ Hilang Shrinkage/ Lost
(1)	(2)	(3)	(4)	(5)	(6)
1 2019	*	70931645	*	2054677	2668181
2 2020	*	71127389	*	1815098	1666754
3 2021	*	72 120 153	*	1 804 088	1 567 568

Catatan/  
Note : \*) Data tidak tersedia

Sumber  
Source : PT PLN (Persero) ULP Takengon  
 State Electricity Company - Takengon

**Tabel 6.3.3** Jumlah Pelanggan, Daya Tersambung (VA), Dan KWh Terjual di PT PLN (persero) ULP Aceh Tengah, 2021  
*Number of Electricity Customers, Connected Power (VA), and KWh Sold of State Electricity Company – Takengon, 2021*

	Unit <i>Unit</i>	Jumlah Pelanggan <i>Number of Customers</i>	Daya Tersambung <i>Connected Power</i> (VA)	KWh Terjual <i>KWh Sold</i>
	(1)	(2)	(3)	(4)
1	PT PLN (Persero) ULP Takengon	62		

**Sumber** : PT PLN (Persero) ULP Takengon  
**Source** : *State Electricity Company - Takengon*



**Tabel** 6.3.4 Jumlah Pelanggan PDAM & IKK Menurut Jenis Konsumen di PDAM Tirta Tawar Kabupaten Aceh Tengah, 2019-2022  
**Table** Number of PDAM & IKK Customers by Type of Consumers in PDAM Tirta Tawar, Aceh Tengah Regency, 2019-2022

Jenis Konsumen Type of Consumers		2019	2021	2021
(1)	(2)	(3)	(4)	(4)
<b>1 Sosial</b>		53	54	57
Umum		53	54	57
Khusus		-	-	-
<b>2 Non Niaga</b>		6912	7086	7324
Rumah Tangga		6781	6939	7172
Instansi Pemerintah		131	150	152
<b>3 Niaga</b>		1511	1497	1485
Kecil		1455	1442	1421
Besar		56	55	64
<b>4 Industri</b>		-	-	-
Kecil		-	-	-
Besar		-	-	-
<b>5 Khusus</b>		-	-	-
Pelabuhan		-	-	-
Lainnya		-	-	-
<b>Aceh Tengah</b>		<b>8476</b>	<b>8640</b>	<b>8866</b>

**Sumber** : PDAM Tirta Tawar Kabupaten Aceh Tengah  
**Source** Tirta Tawar Waterworks of Aceh Tengah Regency

**Tabel** 6.3.5 Jumlah Air Minum yang Disalurkan Menurut Jenis Konsumen di Kabupaten Aceh Tengah, 2019-2021  
**Table** *Amount of Distributed Water by Type of Consumers in Aceh Tengah, 2019-2022*

Jenis Konsumen <i>Type of Consumers</i>		2019	2020	2021
(1)		(2)	(3)	(4)
<b>1</b>	<b>Sosial</b>	20672	20885	20160
	Umum	20672	20885	20160
	Khusus	-	-	-
<b>2</b>	<b>Non Niaga</b>	1082103	1173795	1122089
	Rumah Tangga	949601	990903	972878
	Instansi Pemerintah	132502	182892	149211
<b>3</b>	<b>Niaga</b>	225387	217660	205079
	Kecil	202271	190159	178364
	Besar	23116	27501	26715
<b>4</b>	<b>Industri</b>	-	-	-
	Kecil	-	-	-
	Besar	-	-	-
<b>5</b>	<b>Khusus</b>	-	-	-
	Pelabuhan	-	-	-
	Lainnya	-	-	-
<b>Aceh Tengah</b>		<b>1328162</b>	<b>1412340</b>	<b>1347328</b>

**Sumber** : PDAM Tirta Tawar Kabupaten Aceh Tengah  
**Source** *Tirta Tawar Waterworks of Aceh Tengah Regency*

**Tabel** 6.3.6 Jumlah Pelanggan Aktif PDAM & IKK Menurut Bulan di Kabupaten Aceh Tengah, 2021  
**Table** Number of PDAM & IKK Customers by Month in Aceh Tengah Regency, 2021

	Bulan <i>Month</i>	PDAM Takengon	IKK Linge	IKK Bintang	IKK Lut Tawar
	(1)	(2)	(3)	(4)	(5)
1	Januari <i>January</i>	7879	-	-	-
2	Februari <i>February</i>	7887	-	-	-
3	Maret <i>March</i>	7895	-	-	-
4	April <i>April</i>	7933	-	-	-
5	Mei <i>May</i>	7879	-	-	-
6	Juni <i>June</i>	7909	-	-	-
7	Juli <i>July</i>	7936	-	-	-
8	Agustus <i>August</i>	7821	-	-	-
9	September <i>September</i>	7862	-	-	-
10	Oktober <i>October</i>	7837	-	-	-
11	November <i>November</i>	7829	-	-	-
12	Desember <i>December</i>	7838	-	-	-

Lanjutan Tabel/ *Continued Table* 6.3.6

	Bulan <i>Month</i>	IKK Kute Kebanyakan	IKK Kute Panang	IKK Silih Nara	IKK Ketol
	(1)	(6)	(7)	(8)	(8)
1	Januari <i>January</i>	-	-	-	-
2	Februari <i>February</i>	-	-	-	-
3	Maret <i>March</i>	-	-	-	-
4	April <i>April</i>	-	-	-	-
5	Mei <i>May</i>	-	-	-	-
6	Juni <i>June</i>	-	-	-	-
7	Juli <i>July</i>	-	-	-	-
8	Agustus <i>August</i>	-	-	-	-
9	September <i>September</i>	-	-	-	-
10	Oktober <i>October</i>	-	-	-	-
11	November <i>November</i>	-	-	-	-
12	Desember <i>December</i>	-	-	-	-

Lanjutan Tabel/ Continued Table 6.3.6

	Bulan Month	IKK Pegasing	IKK Jagong Jeget	IKK Celala	IKK Rusip Antara
	(1)	(9)	(10)	(11)	(12)
1	Januari January	444	-	431	-
2	Februari February	446	-	432	-
3	Maret March	550	-	431	-
4	April April	551	-	431	-
5	Mei May	552	-	432	-
6	Juni June	553	-	431	-
7	Juli July	555	-	431	-
8	Agustus August	581	-	431	-
9	September September	584	-	431	-
10	Oktober October	589	-	431	-
11	November November	597	-	431	-
12	Desember December	597	-	431	-

Lanjutan Tabel/ *Continued Table* 6.3.6

	Bulan <i>Month</i>	IKK Bies	IKK Bebesen	IKK Atu Lintang	Jumlah
	(1)	(13)	(14)	(15)	(16)
1	Januari <i>January</i>	-	-	-	8754
2	Februari <i>February</i>				8765
3	Maret <i>March</i>	-	-	-	8876
4	April <i>April</i>	-	-	-	8915
5	Mei <i>May</i>	-	-	-	8863
6	Juni <i>June</i>	-	-	-	8893
7	Juli <i>July</i>	-	-	-	8922
8	Agustus <i>August</i>	-	-	-	8833
9	September <i>September</i>	-	-	-	8877
10	Oktober <i>October</i>	-	-	-	8857
11	November <i>November</i>	-	-	-	8857
12	Desember <i>December</i>	-	-	-	8866

Sumber : PDAM Tirta Tawar Kabupaten Aceh Tengah  
Source : *Tirta Tawar Waterworks of Aceh Tengah Regency*

**Tabel 6.3.7 Jumlah Produksi Air Minum (M3) PDAM & IKK Menurut Bulan di Kabupaten Aceh Tengah, 2022**  
**Amount of PDAM & IKK Drinking Water Production (M3) by Month in Aceh Tengah Regency, 2022**

	Bulan <i>Month</i>	PDAM Takengon	IKK Linge	IKK Bintang	IKK Lut Tawar
	(1)	(2)	(3)	(4)	(5)
1	Januari <i>January</i>	106805	-	-	-
2	Februari <i>February</i>	100450	-	-	-
3	Maret <i>March</i>	107960	-	-	-
4	April <i>April</i>	108023	-	-	-
5	Mei <i>May</i>	107642	-	-	-
6	Juni <i>June</i>	110660	-	-	-
7	Juli <i>July</i>	115576	-	-	-
8	Agustus <i>August</i>	114371	-	-	-
9	September <i>September</i>	115983	-	-	-
10	Oktober <i>October</i>	116777	-	-	-
11	November <i>November</i>	110383	-	-	-
12	Desember <i>December</i>	114572	-	-	-
	<b>Aceh Tengah</b>	<b>1329202</b>	<b>-</b>	<b>-</b>	<b>-</b>

Lanjutan Tabel/ *Continued Table 6.3.7*

	Bulan <i>Month</i>	IKK Kute Kebayakan	IKK Kute Panang	IKK Silih Nara	IKK Ketol
	(1)	(6)	(7)	(8)	(8)
1	Januari <i>January</i>	-	-	-	-
2	Februari <i>February</i>	-	-	-	-
3	Maret <i>March</i>	-	-	-	-
4	April <i>April</i>	-	-	-	-
5	Mei <i>May</i>	-	-	-	-
6	Juni <i>June</i>	-	-	-	-
7	Juli <i>July</i>	-	-	-	-
8	Agustus <i>August</i>	-	-	-	-
9	September <i>September</i>	-	-	-	-
10	Oktober <i>October</i>	-	-	-	-
11	November <i>November</i>	-	-	-	-
12	Desember <i>December</i>	-	-	-	-
<b>Aceh Tengah</b>					



Lanjutan Tabel/ *Continued Table 6.3.7*

	Bulan <i>Month</i>	IKK Pegasing	IKK Jagong Jeget	IKK Celala	IKK Rusip Antara
	(1)	(9)	(10)	(11)	(12)
1	Januari <i>January</i>	8839	-	4982	-
2	Februari <i>February</i>	8732	-	4499	-
3	Maret <i>March</i>	9186	-	4982	-
4	April <i>April</i>	8839	-	4821	-
5	Mei <i>May</i>	9133	-	4982	-
6	Juni <i>June</i>	8839	-	4821	-
7	Juli <i>July</i>	9133	-	4982	-
8	Agustus <i>August</i>	10794	-	4982	-
9	September <i>September</i>	10446	-	4821	-
10	Oktober <i>October</i>	10794	-	4982	-
11	November <i>November</i>	10446	-	4821	-
12	Desember <i>December</i>	10794	-	4982	-
	<b>Aceh Tengah</b>	<b>115975</b>	<b>-</b>	<b>58657</b>	<b>-</b>

Lanjutan Tabel/ *Continued Table 6.3.7*

	Bulan <i>Month</i>	IKK Bies	IKK Bebesen	IKK Atu Lintang	Jumlah
	(1)	(13)	(14)	(15)	(16)
1	Januari <i>January</i>	-	-	-	120626
2	Februari <i>February</i>	-	-	-	113681
3	Maret <i>March</i>	-	-	-	122128
4	April <i>April</i>	-	-	-	121683
5	Mei <i>May</i>	-	-	-	121757
6	Juni <i>June</i>	-	-	-	124320
7	Juli <i>July</i>	-	-	-	129691
8	Agustus <i>August</i>	-	-	-	130147
9	September <i>September</i>	-	-	-	131250
10	Oktober <i>October</i>	-	-	-	132553
11	November <i>November</i>	-	-	-	125650
12	Desember <i>December</i>	-	-	-	130348
	<b>Aceh Tengah</b>	-	-	-	<b>1503834</b>

Sumber : PDAM Tirta Tawar Kabupaten Aceh Tengah  
Source : *Tirta Tawar Waterworks of Aceh Tengah Regency*

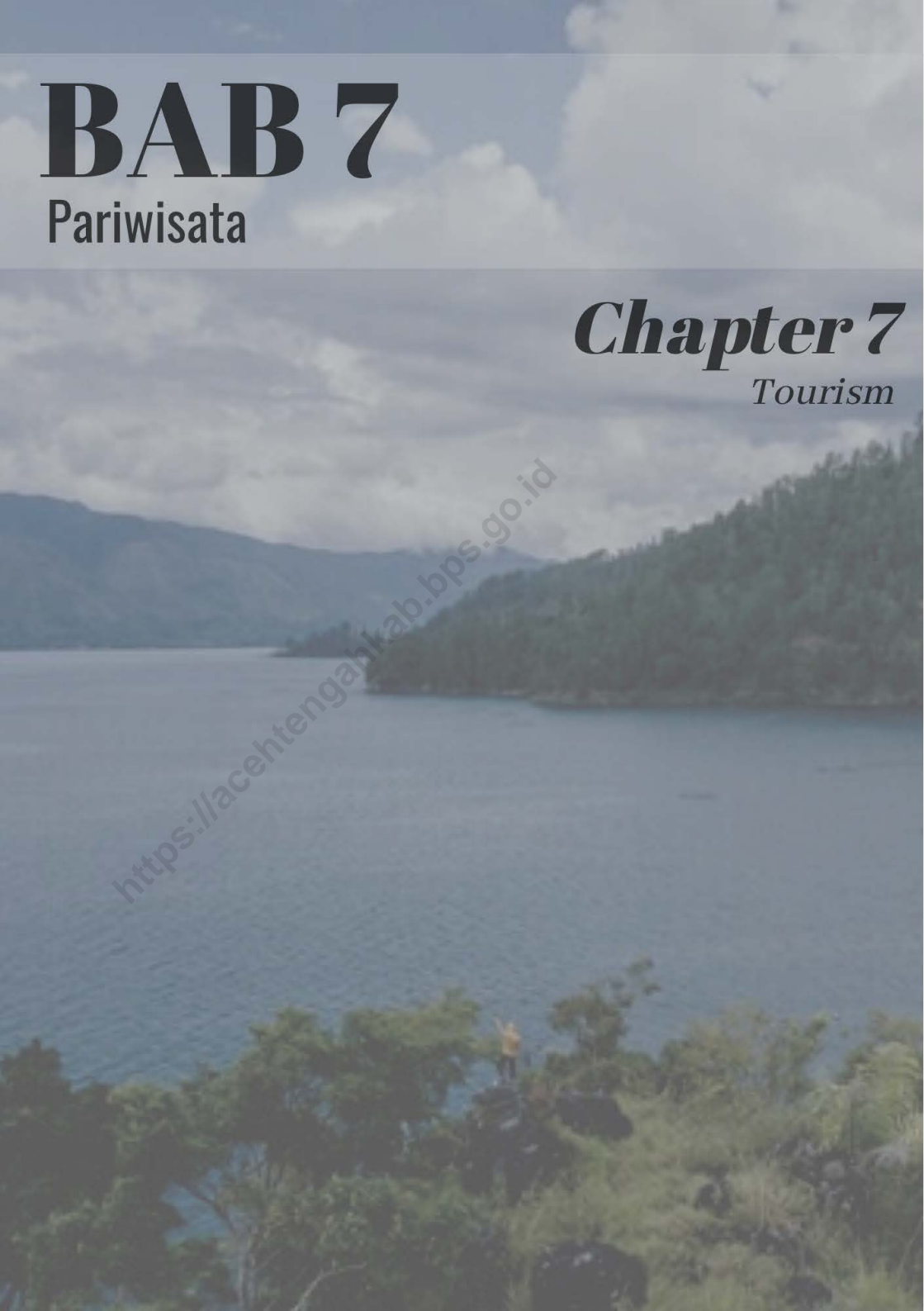
# BAB 7

Pariwisata

## *Chapter 7*

*Tourism*

<https://acehtengahkab.bps.go.id>



## **BAB 7 PARIWISATA / TOURISM**

### **PENJELASAN TEKNIS**

1. **Wisatawan mancanegara** (wisman) ialah setiap pengunjung yang mengunjungi suatu negara di luar tempat tinggalnya, didorong oleh satu atau beberapa keperluan tanpa bermaksud memperoleh penghasilan di tempat yang dikunjungi dan lamanya kunjungan tersebut tidak lebih dari satu tahun (12 bulan). Definisi ini mencakup 2 (dua) kategori wisatawan mancanegara, yaitu :
  - a. Wisatawan (turis) ialah setiap pengunjung seperti definisi di atas yang tinggal paling sedikit 24 jam, akan tetapi tidak lebih dari 1 (satu) tahun di tempat yang dikunjungi, dengan maksud antara lain: berlibur, rekreasi, olah raga, bisnis, menghadiri pertemuan, studi, dan kunjungan dengan alasan kesehatan.
  - b. *Excursionist* ialah setiap pengunjung seperti definisi di atas yang tinggal kurang dari 24 jam di tempat yang dikunjungi (termasuk "Cruise

### **TECHNICAL NOTES**

1. **An International Visitor** is any person visiting a country other than his usual place of residence for any reason other than for earning income in the country visited, and the length of stay is no more than one year (12 months). This definition covers two categories of foreign visitors, namely :
  - a. "Tourist" is any visitor staying for at least 24 hours, but no more than one year, in the country visited, with the intention of visiting, and for any of these purposes: Pleasure, recreation and sports, Business, visiting friends and relatives, missions, attending meetings, conferences, visit for health reasons and study.
  - b. "Excursionist" is any visitor staying less than 24 hours in the country visited including, "Cruise Passengers", i.e. visitors arriving in a country without

passengers”). Cruise Passengers ialah setiap pengunjung yang tiba di suatu negara di mana mereka tidak menginap di akomodasi yang tersedia di negara tersebut, misalnya dengan kapal laut.

2. **Rata-rata lama tinggal** adalah rata-rata waktu tinggal wisatawan mancanegara di Indonesia untuk satu kali kunjungan.
3. Usaha penyediaan akomodasi adalah usaha yang menyediakan pelayanan penginapan yang dapat dilengkapi dengan pelayanan pariwisata lainnya. Usaha penyediaan akomodasi dapat berupa hotel, vila, pondok wisata, bumi perkemahan, persinggahan karavan, dan akomodasi lainnya yang digunakan untuk tujuan pariwisata.
4. **Hotel** adalah penyediaan akomodasi secara harian berupa kamar-kamar di dalam satu bangunan yang dapat dilengkapi dengan jasa pelayanan makan dan minum, kegiatan hiburan dan atau fasilitas lainnya. Hotel terdiri dari hotel berbintang dan hotel non-bintang.

*staying in any accommodation available in the visited country.*

2. **Average length of stay** is the average stay duration of foreign visitor in Indonesia for one trip.
3. *The business of providing accommodation is a business that provides specialty services that can be equipped with other tourism services. It includes hotel, villa, cottage, camping, caravan stop, and other accommodation that are used for tourism purposes.*
4. **Hotel** is a daily supply of accommodation rooms within a building which can be equipped with eating and drinking services, entertainment activities and/or other facilities. Hotel consists of a classified hotel and a non-classified hotel.

5. **Hotel bintang** adalah usaha penyediaan jasa pelayanan penginapan, makan minum serta jasa lainnya bagi umum dengan menggunakan sebagian atau seluruh bangunan. Usaha ini dikelola secara komersial serta memenuhi ketentuan persyaratan sebagai hotel bintang (termasuk berlian) yang ditetapkan dalam surat keputusan instansi yang membinanya. Misalnya hotel bintang lima, hotel bintang empat dan seterusnya.
  6. **Tingkat penghunian kamar hotel** adalah persentase banyaknya malam kamar yang dihuni terhadap banyaknya malam kamar yang tersedia.
  7. **Rata-rata lamanya tamu menginap** adalah banyaknya malam tempat tidur yang terpakai (malam tamu) dengan banyaknya tamu yang menginap di hotel atau akomodasi lainnya.
5. **A star hotel** is the business of providing an accommodation, eating and drinking as well as other services for the public by using a building or a part of a building. It is managed commercially and meets specified requirements as a star hotel (including diamonds) set forth in the decree of fostering agency. For example, five star hotel, four star hotel, and so on.
  6. **Room occupancy rate** is the number of room-nights occupied divided by the number of room-nights available, multiplied by 100 percent.
  7. **Average length of stay** is the number of bed-nights used (guest night) divided by the number of guests coming to spend the night at the accommodation.

**Tabel 7.1** Daftar Hotel/Losmen/Mess/Penginapan di Kabupaten Aceh Tengah, 2022  
**Table** *List Of Hotels/Inns/Mess in Aceh Tengah Regency, 2022*

Nama Hotel/Losmen/ Mess/Penginapan <i>Hotel/ Inns/ Mess Names</i>	Alamat <i>Address</i>
(1)	(2)
1 HOTEL PARKSIDE	Jln Sengeda Nunang Antara Kec Bebesen
2 Hotel Grand Bayu Hill	Kp. Mongal Kec Bebesen
3 Hotel Grand Renggali	Kp. One One Kec. Lu Tawar
4 Hotel Mahara	Jln Sengeda Bale Atu Kec LutTawar
5 Hotel Riyadh	Jln Sagi Onom Nunang Antara Kec Bebesen
6 Hotel Syariah Darussalam	Takengon Timir Kec Lut Tawar
7 Hotel Grand Penemas	Jln Gempar Alam Kec Lut Tawar
8 Hotel Belangi syariah	Jln. sukarno Hatta Kp Kebet Kec Bebesen
9 Hotel Arafah	Jln Tkn Bireuen Sp4 Kec Bebesen
10 Hotel Syariah Umah Opat	Jln. Lebe Kader Bireuen Tkn Kec Bebesen
11 Hotel Fairus	Kp. Nunang Antara Kec Bebesen
12 Hoel Linge Land	Jln Yos Sudarso Blang Kolak Dua Kec Bebesen
13 Hotel Bayu Hill	Jln. Lebe Kader Merah Mersa Kec Bebesen
14 Hotel Triarga	Jln Psara Inpres Kec Bebesen
15 Hotel Bunda	Sp 4 Kec Bebesen
16 Hotel Merlin	Kp. Kemili Kec Bebesen
17 Wisma Nacara	Takengon Timur Kec Lut Tawar
18 Wisma El Jadid Syariah	Jln. Takengon Mendale Kec kebanyakan
19 Wisma Tursina	Jln lebe Kader Kec Bebesen
20 Wisama Dedesen	Jln Putri Pukes Mendale Kec Kebayakan

21	Wisma Syariah Beranang	Jln Abd Wahab Gunung Bukit Kec Kebayakan
22	Wisama Azzura	Jln Qurata Aini kec Kebayakan
23	Wisama Mutiara	Jln Lembaga Blang Kolak I Kec Bebesen
24	Wisma Batang Ruang	Jln Sentosa Asir Asir Asia Kec Lut Tawar
25	Wisma Diamod	Jln Sengeda Nunang Antara Kec bebesen
26	Wisma Intan	Asir Asir Kec Lut Tawar
27	Wiasma Harapan Jaya	Jln Lintang Lr Kala Pasir Kec Bebesen
28	Wisma HD	Jln Gempar ALam Bale Atu kec Lut Tawar
29	Wisama Berlian	Jln Abd Wahab Gunung Baluhen Kec Kebayakan
30	Home Stay Matan Lo	Jln Kala Pasir Keramat Mupakat Kec Bebbesen
31	Home Stay Bale view	Hakim Bale Bujang KeC Lut Tawar
32	Home Stay ARako	Danau Lut Tawar Kec Kebayakan
33	Home Stay Orange Menye	Jln Pante Menye kec Bintang
34	Home Stay Bie Home Stay	Jln PutriPukes kla Lengkio Kec kebayakan
35	Home Stay AYA	Lot kala Kec Kebayakan
36	Home Stay Alfa	Kampung Mrodot Kec Bintang
37	Home Stay Bintang Resort	Kp. Kala Bintang Kec Bintang
38	Glamping Rumah Keong	Jln Tkn Bintang Merodot Kec Bintang
39	Home Stay Awan Genta	Jln Garuda Asir Asir Kec Lut Tawar
40	Filla Rindu Alam Pegasing	Kp. Jurusan Kec Pegasing
41	Home Stay Umah Bango Bunga Law	Jln Sara Rasa Kec bebesen
42	Home Stay Takengon Kopi Bean	Jln AR Hakim Aman Pinan Kec Lut Tawar
43	Home Stay Pang Moed	Jln Tkn Blang Kejeren Kec Linge
44	Home Stay Gayo Ku Ine	Pante Gading Bebuli Kec Kebayakan
45	Home Stay AEShentic Cottagee	Jln Tkn Mendale Kec Kebayakan
46	Losmen Tawar Sejuk	Jln Tkn Lot kala Kec kebayakan
47	WisamaFerd	Jln Sengeda Nunang Antara kec bebesen



48	Home Stay Multra Rupawan	Jln Tkn Bintang Mepar mendale Kec Kebayakan
49	Home Stay Muruza	Jln Terminal Paya Ilang Blang Kolak Dua Kec bebesen
50	Home Stay Qahawa	Jln Yos Sudarso Takengon Barat Kec Lut Tawar
51	Home Stay Kin Kale	Jln Lebe Kader Tkn Barat Lut Tawar
52	Gues House Arizona	Terminal Lama Kec bebesen
53	Penginapan Syariah Ranggalayoni	Gunung Bukit kec Kebayakan
54	Losmen Pajar	Jln Mahkamah Asir Asir Kec Lut Tawar
55	Penginapan Alfatih	Jln Yos Sudarso Blang Kolak Dua Kec Bebesen
56	Penginapan Syariah Maqila	Jln sengeda Blang Mersa Kec Lut Tawar
57	Home Stay Win Roa	Jln Tkn Bintang Kec Lut Tawar
58	Home Stay Murifa	Jln Lebe Kader Blang Kolak I Kec Bebesen
59	Home Stay Amar Bahgie	Jln Syiah Utama Hakim Bale Bujang Kec Lut Tawar
60	Home Stay Lut Tawar	Jln 1001 Kec Bebesen
61	Home Stay Uwet Mi	Desa Pante Menye Kec Bintang
62	Home Stay QQ	Jln sengeda Nunang Antara Kec Bebesen
63	Home Stay Riza	Jln Pertanian Paya Tumpi Kec Kebayakan
64	Home Stay Huriz	Lot kala Kec kebakayan
65	Home Stay Uning Riverside	Kp Uning Kec Pegasing
66	Home Stay Lepo One One	Jln Tkn Bintang Teluk One One kec Lut Tawar
67	Home Stay IPOAI	Kpn Kala Pedemun Kec Lut Tawar
68	Home Stay Lengkioa ASri	Jln TKN Bintang Kala Lengkio Kec Kebayakan
69	Home Stay Jejunten Bango	Jln Sara Rasa Takengon Timur Kec Lut Tawar
70	Home Stay Permata Bunda	Hakim Bale Bujang Kec Lut Tawar
71	Gues House	Lot kala Kec Kebayakan
72	Home Stay AYA Gues House	Jln Putri Pukes Lot Kala Kec Kebayakan
73	Home Stay teda Biru	Nunang Antara Kec bebesen

74	Home Stay Aisah Syariah	Blang Mersa Takengon Timur Kec Lut Tawar
75	Losmen Pusaka	Jln gempar ALam Kemili Kec Bebesen
76	Gues House Tamimi	Jln Sengeda Merah Mersa Kec Lut Tawar
77	Defilla Bur Telege	Hakim Bale Bujang Kec Lut Tawar
78	Villa Bur Jangkar Residence	Jln Sukarno Hatta Kp Empus Talu Kec Bebesen
79	Penginapan Sultan Syariah	Jln Lebe Kader Mongal Kec Bebesen
80	Tarisyia Home Stay	Jln Putri Pukes kala LengKio Kec Kebayakan
81	Home Stay Lung Gayo	Jln Takengon Bintang Kp toweren Kec Lut Tawar
82	Bayakmi Home stay	Jln Takengon Bintang Kec Kebayakan
83	Arani guess House	Jln Putri Pukes kala Lengkio kec Kebayakan
84	Home Stay Nessi	Jln Tkn Bintang Kp One One kec Lut Tawar
85	Home Stay Dalof	Jln Tkn Mendale Kec Bintang
86	Home Stay Agro wisata Gayo	Jln Mess Time Ruang Kemili Kec Bebesen
87	AM Home Stay	Jln AMD I Paya Tumpi Kec Kebayakan
88	Home Stay Merah Putihku	Pejebe Kec bebesen

**Sumber** : Dinas Pariwisata, Kepemudaan, dan Olahraga Kabupaten Aceh Tengah  
**Source** *Tourism, Youth, and Sport Office of Aceh Tengah Regency*

**Tabel 7.2** Daftar Restoran/Rumah Makan/Café di Kabupaten Aceh Tengah, 2022  
**Table** List Of Restaurants/Café in Aceh Tengah Regency, 2022

Nama Restoran/ Resto/ Kafe Restaurants/ Café Names		Alamat Address
(1)	(2)	
1	Mieso Mintuo	Jln. H.m Hasan Gayo
2	Warung Kari Kambing Khas Bireuen	Tan Saril Kec Bebesen
3	Bintang Kaffe	Jln HM Hasan Gayo Pegasing
4	RM Sinar Baru	Jln HM Hasan Gayo Pegasing
5	Warung Siput 88	Jln Terminal Bale Atu Kec Lut Tawar
6	Mie Mawar	Jln Hasan Gayo Bale Atu Kec Lut Tawar
7	Kaffe Shop Ulu Nuwih	Blang Kolak 2 Kec Bebesen
8	RM Rindu Tamiang	Pendere Kec Bebesen
9	RM Bakso Suko Wati	Pendere Saril Kec Bebesen
10	RM Lulu	Bale Atu Kec Lut Tawar
11	Kopi Shop Duta Kopi	Bale Atu Kec Lut Tawar
12	Warkop dan Nasi Aceh Utara	Blang Kolak 2 Kec Bebesen
13	RM Idola Kaffe	Simpang Wariji Kemili Kec Bebesen
14	Kopi shop Sinar Kejora Kaffe	Kayu Kul Kec Pegasing
15	RM Warkop Siang Malam	Kemili Kec Bebesen
16	RM. Pal Merah Nasi Uduk	Takengon Timiu Kec Lut Tawar
17	RM Abel Degayo	Jln TakengonIsak Kec Pegasing
18	Jelly Foter	Bale Atu Kec Lut Tawar
19	RM. Putri	Tan saril Kec Bebesen
20	RM Crispi Sepici Chicken	Merah Mersa Kec Lut Tawar
21	Kopi Shop Roda 86 Gayo	Kemili Kec bebesen
22	RM Bakso Ayu	Kayu Kul Kec Pegasing

23	RM Mila Baoena	Belang Kolak 1 Kec Bebesen
24	Koffe Shop Kejora Kaffe	Kayu Kul Kec Pegasing
25	Rm Mila Sari	Belang Kolak 1 Kec Bebesen
26	RM Kedai Pizza dan Fasta	Kemili Kec Bebesen
27	Restoran Bang Lades	SP4 Kec bebesen
28	Restoran Warkop Rahul Aceh	SP4 Kec bebesen
29	Kaffe Bumi Aceh	SP4 Kec bebesen
30	Kafe HR	SP4 Kec bebesen
31	Café Platinum Caffe Bar	SP4 Kec bebesen
32	REstoran Sentral Caffe	Nunang Antara Kec Bebesen
33	RM. Salero	Gunung Baluhen Kec Kebayakan
34	Kafee Lemong Resto And Caffe	Lot Kala Kec Kebayakan
35	Café teluk Mendale	Origon Mendale Kec Kebayakan
36	Restoran Namboh	Lot Kala Kec Kebayakan
37	Restoran Mitra Kaffe	Takegon Timur kec Lut Tawar
38	Restoran Warung The Manis	Kala Kemili Kec Bebesen
39	Restoran Ruah Makan Cemara	Takegon Timur Kec Lut Tawar
40	Restoran Aroma Kopi	SP5 Kec Bebesen
41	Kaffe	Mini Nawa Sp4 Kec Bebesen
42	Restoran Kaffe Ayam Penyet	Nunang Antara Kec Bebesen
43	Kaffe 3 in 1	SP4 Kec Bebesen
44	Kaffe Invinity	Keramat Mupakat Kec Bebesen
45	Restoran Ine Kitchen	Nunang Antara Kec Bebesen
46	Restoran Moro Seneng	Keramat Mupakat Kec Bebesen
47	Restoran Martaba Kubang	Nunang Antara Kec Bebesen
48	RM. Ayam geprek Kakak Adek	mampak Kec Kebayakan
49	Kaffe Kattar	Keramat Mupakat Kec Bebesen

50	RM. Warung Pecel Lele Lamongan	Nunang Antara Kec Bebesen
51	Kaffe Rumah Bunga	Nunang Antara Kec Bebesen
52	Restoran Dapur Ocha	Nunang Antara Kec Bebesen
53	Geritan Kaffe	Nunang Antara Kec Bebesen
54	RM 21 Setreet Foods	Nunang Antara Kec Bebesen
55	RM Siang Malam	Nunang Antara Kec Bebesen
56	RM Ranah Minang	Nunang Antara Kec Bebesen
57	RM Mie Aceh Mila sari	Gunung Bukit Kec Kebayakan
58	RM Sejati Play Ground	Gunung Bukit Kec Kebayakan
59	Kafee istana dawet	SP4 Kec Bebesen
60	Kaffe Castalius	Bur Bana Kec Bebesen
61	Kaffe OZ	Bur Bana Kec Bebesen
62	Rm Bakso Pangsit Mas Indra	Merah Mersa Kec Lut Tawar
63	Rm Ayam Geprek SMEA	Balu Atu Kec Lut Tawar
64	RM Mie Sanusi SMEA	Balu Atu Kec Lut Tawar
65	Toko Kue Gayo Bakery	Bale Atu Kec Lut Tawar
66	RM Hayan Maeul	Mongal Kec bebesen
67	RM Mila Indah	kebet Kec bebesen
68	Kaffe BP Premium	kebet Kec bebesen
69	RM Warkop Lampu Merah	SP4 kec Bebesen
70	Premium Kofee Blended	Kemili Kec Bebesen
71	Pahlawan Kafee	SP4 Kec Bebesen
72	Restoran Sinar Minang	Jln Malim Dewa Kec Lut tawar
73	Restoran Lapau Nasi One	Takengon Timur Kec Lut Tawar
74	RM lentayo Kafee dan Resto	Uning Kirip tan Saril Kec Bebesen
75	Ayam Dan Bebek Kremes	Jln Lebe Kader Kec Lut Tawar
76	Kafee Shop 1128	Kampung Kung Kec Pegasing
77	Warung AYam Geprek Astina	Merah Mersa Kec Lut Tawar

78	Kedai kopi Bleack Bean	Sp Wariji Kec Lut Tawar
79	Kafee Hitam Putih	Paya Ilang Kec Bebesen
80	Kafee Mabas	Paya Ilang Kec Bebesen
81	RM Mudah Rezeki	Paya Ilang Kec Bebesen
82	Kafee Lisa	Paya Ilang Kec Bebesen
83	Kafee 7 Semeja	Bebuli Mendale Kec Kebayakan
84	RM Indra Jaya	Paya Ilang Kec Bebesen
85	RM Alfin Gayo	Paya Ilang Kec Bebesen
86	RM Pondok SAlero	Kelaping Kec Pegasing
87	RM. Candra Minang	Paya Ilang Kec Bebesen
88	Nai Kafee	Blang Kolak 1 Kec Bebesen
89	Kedai Kopi Umah Uken	Blang Kolak 1 Kec Bebesen
90	Kofee Shop Galeri Kopi Indonesia	Kayu Kul Kec Pegasing
91	Puja Sera Kafee	Kebet Kec Bebesen
92	Restoran Ananda 02	Belang Bebangka Kec Pegasing
93	RM Warung Ananda 01	Kayu Kul Kec Pegasing
94	Kafee Catimore	Lemah Bur bana Kec Bebesen
95	Restoran Ayam Quality	Kemili Kec Bebesen
96	Rm Rujak Bies	Uning Kec Pegaing
97	Restoran Warung Fitia	Belang Bebangka Kec Pegasing
98	RM Renggali Gayo	Sp Kelaping Kec pegasing
99	Kafee JBR	Kayu Kul Kec Pegasing
100	Kafee Raja Poles	Kayu Kul Kec Pegasing
101	Black Bean Kaffe	Jln Pahlawan Kec Lut Tawar
102	RM Sinar Famili	Bale Atu kec Lut Tawar
103	RM Denai	Blang Mersa Kec Lut Tawar
104	Kantin Bu Lena	One One Kec Lut Tawar
105	LTC Kafee	One One Kec Lut Tawar

## Tourism

---

106	Rumah Makan One One	One One Kec Lut Tawar
107	RMSalero Minang	Blang Mersa Kec Lut Tawar
108	RM sahabat Baru	Pasar Inpres Bale Atu Kec Lut Tawar
109	RM sahabat Baru 2	Jln Qurata Aini Kec Kebayakan
110	RM sahabat Baru 3	Jln Terminal Kec Bebesen
111	RM sahabat Baru 4	Kemili Kec Bebesen
112	Kafee horas	Terminal Paya Ilang Kec Bebesen
113	Kafee Awas 12	One One Kec Lut Tawar
114	Kantin Batas Kota	Paya tumpi Kec Kebayakan

Sumber : Dinas Pariwisata Kabupaten Aceh Tengah  
*Source* : *Tourism Office of Aceh Tengah Regency*

**Tabel 7.3** Daftar Nama-nama Tempat Wisata Andalan di Kabupaten Aceh Tengah, 2022  
**Table** *Names Of Top Tourist Destination in Aceh Tengah Regency, 2022*

Nama Tempat Wisata Andalan <i>Top Tourist Destination</i>		Lokasi <i>Location</i>
(1)	(2)	
1	Lapangan Pacuan Kuda	Simpang Kelaping Kec Pegasing
2	Atu Belah	Penarun Kec Linge
3	Atu Berukum/ Atu Canang	Serule Kec Bintang
4	Atu Tamun Bebuli	Mendale Kec Kebayakan
5	Dermaga Lukup Penalam	Dedalu Kec Lu Tawar
6	Bur Gayo Grafiti Tano Gayo	Bale Bujang Kec Lut Tawar
7	Gua Loyang Koro	Toweren Kec Lut Tawar
8	Pantan Terong	Ulu Nuwih Kec Bebesen
9	Pante Gemasih	Kelitu Kec Bintang
10	Gua Putri Pukes	Mendale Kec Kebayakan
11	Ujung Paking	Kelitu Kec Bintang
12	Pante Ujung Senang	Gegarang Kec Bintang
13	Pante Ulung Ulung	Kec Bintang
14	Umah Pitu Ruang Kemili	Kemili Kec Bebesen
15	Umah Pitu Ruang Reje Linge	Linge Kec Linge
16	Wisata ALam Gayo/ Arung Jeram	Lukup Badak Pegasing
17	Ikon Lut Tawar	Mendale Kec Bintang
18	Ikon Pante Menye	Kala Bintang Kec Bintang
19	BAtur Teluk Mepar	Mepar Kec Kebayakan

**Sumber** : Dinas Pariwisata, Kepemudaan, dan Olahraga Kabupaten Aceh Tengah  
**Source** *Tourism, Youth, and Sport Office of Aceh Tengah Regency*



**Tabel 7.4** Jumlah Hotel/Losemen/Mess/Penginapan Menurut Kecamatan di Kabupaten Aceh Tengah, 2022  
*Number Of Hotels, Inn by Subdistrict In Aceh Tengah Regency, 2022*

Kecamatan Subdistrict	Hotel Berbintang Star Hotel	Hotel Melati Hotel	Losmen/ Penginapan/ Mess Inn/ Mess	Jumlah Total
(1)	(2)	(3)	(4)	(5)
1 Linge			1	1
2 Atu Lintang				
3 Jagong Jeget				
4 Bintang			6	6
5 Lut Tawar	1	3	22	26
6 Kebayakan			22	22
7 Pegasing			2	2
8 Bies				
9 Bebesen	2	10	19	31
10 Kute Panang				
11 Silih Nara				
12 Ketol				
13 Celala				
14 Rusip Antara				
<b>Aceh Tengah</b>	<b>3</b>	<b>13</b>	<b>72</b>	<b>88</b>

**Sumber** : Dinas Pariwisata, Kepemudaan, dan Olahraga Kabupaten Aceh Tengah  
**Source** : *Tourism, Youth, and Sport Office of Aceh Tengah Regency*

**Tabel** 7.5 Jumlah Restoran/ Warung Makan Menurut Kecamatan di Kabupaten Aceh Tengah, 2022  
**Table** Number Of Restaurants/ Food Stals by Subdistrict In Aceh Tengah Regency, 2022

	Kecamatan Subdistrict	Restoran Restaurants <sup>1</sup>	Warung Makan Food Stals
	(1)	(2)	(3)
1	Linge	-	-
2	Atu Lintang	-	-
3	Jagong Jeget	-	-
4	Bintang	-	-
5	Lut Tawar	-	27
6	Kebayakan	-	10
7	Pegasing	-	6
8	Bies	-	1
9	Bebesen	-	60
10	Kute Panang	-	-
11	Silih Nara	-	-
12	Ketol	-	-
13	Celala	-	-
14	Rusip Antara	-	-
	<b>Aceh Tengah</b>	<b>-</b>	<b>104</b>

**Sumber** : Dinas Pariwisata, Kepemudaan, dan Olahraga Kabupaten Aceh Tengah  
**Source** Tourism, Youth, and Sport Office of Aceh Tengah Regency

**Tabel** 7.6 Jumlah Wisatawan yang Berkunjung ke Kabupaten Aceh Tengah Menurut Bulan, 2021  
**Table** Numbers Of Tourist Visiting Aceh Tengah Regency by Month , 2021

	Bulan Month	Wisatawan Lokal Local Tourists	Wisatawan Luar Negeri Foreign Tourists
	(1)	(2)	(3)
1	Januari/January	6.690	-
2	Februari/February	4.153	-
3	Maret/March	6.000	-
4	April/April	9.512	49
5	Mei/May	20.916	79
6	Juni/June	52.190	148
7	Juli/July	30.922	95
8	Agustus/August	35.341	74
9	September/September	28.244	90
10	Oktober/October	28.823	115
11	November/November	27.036	119
12	Desember/December	768	-
	<b>Aceh Tengah</b>	<b>250.595</b>	<b>769</b>

**Sumber** : Dinas Pariwisata, Kepemudaan, dan Olahraga Kabupaten Aceh Tengah  
**Source** : Tourism, Youth, and Sport Office of Aceh Tengah Regency

**Tabel** 7.7 Jumlah Wisatawan yang Berkunjung ke Kabupaten Aceh Tengah Menurut Bulan, 2022  
**Table** Numbers Of Tourist Visiting Aceh Tengah Regency by Month , 2022

	Bulan Month	Wisatawan Lokal Local Tourists	Wisatawan Luar Negeri Foreign Tourists
	(1)	(2)	(3)
1	Januari/January	20.005	11
2	Februari/February	16.709	3
3	Maret/March	16.684	12
4	April/April	33.383	1
5	Mei/May	60.350	27
6	Juni/June	13.861	82
7	Juli/July	24.004	22
8	Agustus/August	22.320	5
9	September/September	8.102	3
10	Oktober/October	6.858	0
11	November/November	31.549	0
12	Desember/December	55.785	0
	<b>Aceh Tengah</b>	<b>309.610</b>	<b>166</b>

**Sumber** : Dinas Pariwisata, Kepemudaan, dan Olahraga Kabupaten Aceh Tengah  
**Source** Tourism, Youth, and Sport Office of Aceh Tengah Regency

# BAB 8

## Transportasi dan Komunikasi

### *Chapter 8*

#### *Tranportation and Communication*



## BAB 8 TRANSPORTASI DAN KOMUNIKASI / TRANSPORTATION AND COMMUNICATION

### PENJELASAN TEKNIS

1. **Kendaraan bermotor** adalah setiap kendaraan yang digerakkan oleh peralatan teknik yang ada pada kendaraan tersebut, biasanya digunakan untuk angkutan orang atau barang di atas jalan raya selain kendaraan yang berjalan di atas rel. Kendaraan bermotor yang dicatat adalah semua jenis kendaraan kecuali kendaraan bermotor TNI/Polri dan Korps Diplomatik.
2. **Mobil penumpang** adalah setiap kendaraan bermotor yang dilengkapi dengan tempat duduk untuk sebanyak-banyaknya delapan orang, tidak termasuk tempat duduk untuk pengemudi, baik dilengkapi atau tidak dilengkapi bagasi.
3. **Mobil bis** adalah setiap kendaraan bermotor yang dilengkapi dengan tempat duduk untuk lebih dari delapan orang, tidak termasuk tempat duduk untuk pengemudi, baik dilengkapi atau tidak dilengkapi bagasi.

### TECHNICAL NOTES

1. **Motor vehicles** are any kind of vehicles motorized by machine set up in those vehicles, they are usually used for transporting peoples or goods on roads except vehicles moving along a railway line. The data cover all kinds of motor vehicles except those belong to Indonesia Army Force Indonesian State Police and Diplomatic Corps.
2. **Passenger cars** are any motor vehicles with no more than eight seats, excluding seat for driver, it can be with or without hoot.
3. **Buses** are large passenger cars having seats for more than eight passengers, excluding seat for driver, it can be with or without hoot.

4. **Mobil truk** adalah setiap kendaraan bermotor yang digunakan untuk angkutan barang, selain mobil penumpang, mobil bis dan kendaraan bermotor roda dua.
  5. **Kereta api** adalah kendaraan dengan tenaga gerak (listrik, diesel atau tenaga uap) yang berjalan sendiri maupun dirangkaikan dengan kendaraan lain, yang akan atau sedang bergerak di atas rel, terdiri dari kereta penumpang dan kereta barang.
  6. **Kilometer penumpang** adalah jumlah kilometer dari semua penumpang yang berangkat. Besaran ini merupakan penjumlahan jarak asal tujuan masing-masing penumpang.
  7. **Rata-rata jarak perjalanan per penumpang** adalah rata-rata yang ditempuh oleh setiap penumpang, atau jumlah kilometer penumpang dibagi dengan jumlah penumpang berangkat.
  8. **Kilometer ton** adalah jumlah kilometer semua ton yang diangkut. Besaran ini merupakan
4. **Trucks** are any motor vehicles used to transport goods excluding passenger cars, buses, and motorcycles.
  5. **Train** is a coach or a number of coaches joined together, moving along a railway line. It can be passenger train or freight train.
  6. **Passenger kilometer** is total kilometers of all departing passenger. This measurement is the sum of distance between the place of origin and the place of destination taken by all passengers.
  7. **Mean distance of journey per passenger** is mean distance taken by each passenger or total of passenger-kilometer divided by the number of departing passengers.
  8. **Ton-kilometer** is total kilometer of all cargoes carried. This is the sum of distance from area of origin to area of destination for each ton of

hasil penjumlahan jarak asal tujuan masing-masing barang dalam ton.

9. **Rata-rata jarak angkut barang** adalah rata-rata jarak yang ditempuh oleh setiap ton barang atau jumlah kilometer ton dibagi dengan ton dimuat.
10. **Kunjungan kapal** adalah kapal yang datang di pelabuhan baik untuk berlabuh di perairan maupun bersandar di dermaga.
11. **Gross Ton (GT)** adalah volume ruangan kapal dalam m<sup>3</sup>, kecuali terowongan, lubang poros baling-baling, tempat jangkar, dan alas ganda.
12. **Sertifikat Operator Pesawat Udara** adalah tanda bukti terpenuhinya standar dan prosedur dalam pengoperasian pesawat udara oleh perusahaan angkutan udara niaga.
13. **Sertifikat Pengoperasian Pesawat Udara** adalah tanda bukti terpenuhinya standar dan prosedur dalam pengoperasian pesawat udara untuk kegiatan angkutan udara bukan niaga.
14. **Kantor Pos** adalah tempat pemberi

*cargoes.*

9. **Mean distance of cargoes loaded** is mean distance of each ton of cargoes loaded or total ton-kilometer divided by total ton of cargoes loaded.
10. **Ship call** is a ship arriving at a port either for mooring or berthing.
11. **Gross Ton (GT)** is total volume of all room in a ship (m<sup>3</sup>), excluding the volume of tunnel, the axle of propellers, the anchor, and the chain locker.
12. **Aircraft Operator Certificate (AOC)** is clearance of compliance to the standards and procedures in aircraft operations by the commercial air transport companies.
13. **Operating Certificate (OC)** is clearance of compliance to the standards and procedures in aircraft operations for non commercial air transport activities.
14. **Post Office** is a service provider



pelayanan komunikasi tertulis dan atau surat elektronik, layanan paket, layanan logistik, layanan transaksi keuangan, dan layanan keagenan pos untuk kepentingan umum. Rumah pos berfungsi sama seperti kantor pos dan kantor pos pembantu, bedanya rumah pos biasanya terletak di daerah terpencil.

*facility of written communication and or electronic mail, parcel service, logistics services, financial transaction services, and postal services to the public. Postal house has the same function as the post office and subsidiary of post office, the difference is that postal house is usually located in remote areas.*

15. **Telekomunikasi** adalah setiap pemancaran, pengiriman dan atau penerimaan dari setiap informasi dalam bentuk tanda-tanda, isyarat, tulisan, gambar, suara dan bunyi melalui sistem kawat, optik, radio atau sistem elektromagnetik lainnya.

15. **Telecommunication** includes every transmitting, delivering and or receiving from every information of marking, signal, article, picture, sound and voice through strand of wire system, optic, radio or other electromagnetic system.

16. **Jaringan telekomunikasi** adalah rangkaian perangkat telekomunikasi dan kelengkapannya yang digunakan dalam bertelekomunikasi.

16. **Telecommunication network** is peripheral network of telecommunication and its equipment used in the means of telecommunication.

17. Telepon tetap kabel dalam Susenas disebut **telepon rumah** adalah jaringan telekomunikasi menggunakan perangkat telepon tetap dengan kabel yang secara umum diatur oleh standar-standar teknis dengan menggunakan suatu nomor telepon, dikenal pula

17. *Fixed line telephone based on Susenas called **home phone** is a telecommunication network using fixed line telephone device which is generally regulated by technical standards, using a phone number, also known as the Public Switched Telephone Network (PSTN). It is generally used for home phone and*

sebagai Public Switched Telephone Network (PSTN). Pada umumnya dimanfaatkan untuk telepon rumah dan jaringan internet, memiliki kemampuan menghantarkan sinyal dengan kuat dan jelas dengan biaya yang relatif lebih murah.

18. **Telepon bergerak seluler** adalah perangkat telekomunikasi elektronik yang mempunyai kemampuan dasar yang sama dengan telepon tetap kabel, namun dapat dibawa ke mana-mana (portable, mobile) dan tidak perlu disambungkan dengan jaringan telekomunikasi kabel. Selain berfungsi sebagai telepon, telepon seluler modern biasanya mendukung layanan tambahan seperti Short Messages Services (SMS), Multimedia Messages Service (MMS), e-mail dan akses Internet, aplikasi bisnis dan permainan, serta fotografi. Saat ini, Indonesia mempunyai dua sistem jaringan telepon bergerak seluler yaitu Global System for Mobile Telecommunications (GSM) dan CDMA.

19. **Internet** adalah sebuah jaringan komputer publik di seluruh dunia. Internet menyediakan akses ke

*Internet networks, has the ability to deliver a strong and clear signal with a relatively low cost.*

18. **Cellular mobile phone** is an electronic telecommunication device which has the same basic capabilities with fixed cables, but can be taken anywhere (portable, mobile) and does not need to be connected to the wired telecommunications networks. In addition to functioning as a telephone, modern mobile phone typically supports additional services such as Short Messages Services (SMS), Multimedia Messages Service (MMS), e-mail and access to the Internet, business applications and games, as well as photography. Currently, Indonesia has two cellular mobile telephone network system that are GSM (Global System for Mobile Telecommunications) and Code Division Multiple Access (CDMA).

19. **The internet** is a worldwide public computer network. It provides access to a number of

sejumlah layanan komunikasi termasuk World Wide Web dan membawa email, berita, hiburan dan file data.

*communication services including the World Wide Web and carries e-mail, news, entertainment and data files.*

20. Penyiaran Radio mencakup penyiaran sinyal suara melalui studio penyiaran radio dan fasilitas untuk transmisi program yang berhubungan dengan masyarakat, termasuk mengumpulkan dan menyalurkan program melalui kabel atau satelit, internet (stasiun radio internet), termasuk penyiaran data yang terintegrasi dengan penyiaran radio.

20. *Radio broadcasting includes voice signals broadcasting through radio broadcasting studios and facilities for the programs transmission related to community, including collecting and distributing programs via cable or satellite, internet (internet radio station), including integrated data broadcasting with radio broadcasting.*

21. Penyiaran dan pemrograman televisi mencakup pembuatan program saluran televisi lengkap dari komponen program yang dibeli (seperti film, dokumenter, dan lain-lain), komponen program yang dihasilkan sendiri (seperti berita lokal, laporan langsung) atau kombinasi keduanya, pemrograman dari saluran video atas dasar permintaan, dan penyiaran data yang diintegrasikan dengan siaran televisi. Program televisi lengkap dapat disiarkan sendiri atau melalui distribusi pihak ke tiga, seperti perusahaan kabel atau provider televisi satelit.

21. *Broadcasting and television programming includes the manufacture of a complete television channel program from purchased program components (such as films, documentaries, etc.), own produced program components (such as local news, live reports) or a combination of both, the programming of the video channel on the basis of demand, and data broadcasting integrated with television broadcasting. Complete television program can broadcast their own or through a third party distribution, such as cable companies or satellite*

Pemrograman dapat bersifat umum atau khusus (misalnya format terbatas seperti program berita, olah raga, pendidikan atau program yang ditujukan untuk anak muda), dapat dibuat dengan bebas tersedia untuk pemakai atau dapat hanya tersedia atas dasar langganan.

22. Penerbitan surat kabar, jurnal, dan buletin/Majalah mencakup usaha penerbitan surat kabar dan surat kabar iklan, jurnal, buletin, majalah umum dan teknis, komik termasuk penerbitan jadwal radio dan televisi, dan sebagainya.
23. Koran atau surat kabar adalah suatu penerbitan yang ringan dan mudah dibuang, biasanya dicetak pada kertas berbiaya rendah yang disebut kertas koran, yang berisi berita-berita terkini dalam berbagai topik. Topiknya bisa berupa even politik, kriminalitas, olahraga, tajuk rencana, dan cuaca. Jenis surat kabar umum biasanya diterbitkan setiap hari, kecuali pada hari-hari libur. Surat kabar sore juga umum di beberapa negara. Selain itu, juga terdapat surat kabar mingguan yang biasanya lebih kecil dan

*television providers. Programming can be general or specific (e.g. limited formats such as news programs, sports, education or programs aimed at young people), can be made freely available to users or can only available on a subscription basis.*

22. *Newspapers, journals, and bulletin/magazine publishing include newspapers and newspaper advertisements, journals, bulletin, general and technical magazines, comic, including radio and television schedule publishing, and so on.*
23. *Newspaper is a lightweight publication but easily disposed of, usually printed on low-cost paper called newsprint, containing the latest news on various topics. Topics can include political events, crime, sports, editorials, and weather. Common types of newspapers are usually published daily, except on holidays. Afternoon newspapers are also common in some countries. In addition, there is also a weekly newspaper that is usually smaller and less prestigious than the daily newspaper and its contents are usually more*

kurang prestisius dibandingkan dengan surat kabar harian dan isinya biasanya lebih bersifat hiburan.

24. Tabloid adalah istilah suatu format surat kabar yang lebih kecil (597 mm × 375 mm) dari ukuran standar koran harian. Istilah ini biasanya dikaitkan dengan penerbitan surat kabar reguler non harian (bisa mingguan, dwimingguan, dll), yang terfokus pada hal-hal yang lebih “tidak serius”, terutama masalah selebritas, olah raga, kriminal, dll.
25. Jurnal adalah majalah yang khusus memuat artikel dalam suatu bidang ilmu tertentu.
26. Buletin adalah publikasi organisasi yang mengangkat perkembangan suatu topik atau aspek tertentu dan diterbitkan/dipublikasikan secara teratur (berkala) dalam waktu yang relatif singkat (harian hingga bulanan). Buletin ditujukan kepada khalayak yang lebih sempit, yang berkaitan dengan bidang tertentu saja. Tulisan dalam buletin umumnya singkat dan padat (mirip berita), menggunakan bahasa yang formal, dan banyak istilah teknis

*entertainment.*

24. *Tabloid is a smaller term format of newspaper (597 mm × 375 mm) than a standard size daily newspaper. This term is usually associated with the publishing of non-daily regular newspapers (can be weekly, biweekly, etc.), which focus on the things that are “not too serious”, especially the problem of celebrity, sports, crime, etc.*
25. *Journal is a special magazine that publish an article in a particular field of science.*
26. *Bulletin is a publication of an organization that raised the development of a particular topic or aspect and issued/published regularly (periodically) in a relatively short time (daily to monthly). Bulletin is addressed to a narrower audience, which relates to a particular field. Posts in bulletin are generally short and concise (similar to news), using formal language and a lot of technical terms related to the field.*

berkaitan dengan bidang tersebut.

27. Majalah adalah penerbitan berkala yang berisi bermacam-macam artikel dalam subyek yang bervariasi. Majalah biasa diterbitkan mingguan, dwimingguan atau bulanan. Majalah biasanya memiliki artikel mengenai topik populer yang ditujukan kepada masyarakat umum dan ditulis dengan gaya bahasa yang mudah dimengerti oleh banyak orang.
28. Oplah adalah jumlah barang yang tercetak dalam satuan eksemplar.
29. Bioskop adalah pertunjukkan yang diperlihatkan dengan gambar (film) yang disorot sehingga dapat bergerak. Bioskop juga diartikan sebagai tempat untuk menonton pertunjukkan film dengan menggunakan layar lebar, dimana gambar film diproyeksikan ke layar menggunakan proyektor.

27. *Magazine is a periodical publication containing a variety of articles on varied subjects. Regular magazine published weekly, biweekly or monthly. Magazines usually have articles on popular topics which are addressed to the general public and written in a style that is easily understood by many people.*

28. *The circulation is the number of items printed in units of copies.*

29. *Cinema is a show that is shown with the image (film) highlighted so it can move. Cinema also be interpreted as a place to watch the shows using a wide screen movies, where the film images projected onto a screen using a projector.*

**ULASAN**

Jalan merupakan prasarana pengangkutan yang penting untuk memperlancar kegiatan perekonomian. Makin meningkatnya usaha pembangunan jalan makin memudahkan mobilitas penduduk dan memperlancar lalu lintas barang dari satu daerah ke daerah lain.

Panjang jalan di seluruh wilayah Kabupaten Aceh Tengah mencapai 801,30 km, dimana bila dilihat dari jenis permukaannya 557,99 km sudah diaspal, 125,66 km kerikil dan sisanya 117,65 tanah.

**DESCRIPTION**

*Road is the most important transportation utility in running economical activities. The effort of developing and facilitating the mobility and goods traffic from one area to other area.*

*The length of road in the whole Aceh Tengah Regency is 801,30 km, 557,99 km of it is a pavement road, 125,66 km rock and the remaining 117,65 km dirt road.*

## 8.1 TRANSPORTASI / TRANSPORTATION

**Tabel** 8.1.1 Panjang Jalan Menurut Tingkat Kewenangan Pemerintahan di Kabupaten Aceh Tengah (km), 2019–2022  
*Table* Length of Road by Level of Government Authority in Aceh Tengah Regency (km), 2019–2022

Tingkat Kewenangan Pemerintahan Level of Government Authority		2019	2021	2022
(1)		(2)	(3)	(4)
1	Negara State	197,09	197,09	197,09
2	Provinsi Province	145,34	145,34	145,34
3	Kabupaten Regency	801,30	801,30	801,30
Aceh Tengah		1143,73	1143,73	1143,73

**Sumber** : Dinas Pekerjaan Umum dan Penataan Ruang Kabupaten Aceh Tengah  
*Source* Public Works and Spatial Planning Office Of Aceh Tengah Regency



**Tabel** 8.1.2 Panjang Jalan Menurut Jenis Permukaan Jalan di Kabupaten Aceh Tengah (km), 2019–2022  
**Table** Length of Road by Type of Road Surface in Aceh Tengah Regency (km), 2019–2022

Jenis Permukaan Jalan Type of Road Surface		2019	2021	2022
(1)		(2)	(3)	(4)
1	Aspal Paved	532,70	593,30	569,40
2	Kerikil Gravel	262,59	189,10	221,40
3	Tanah Soil	6,01	18,90	10,50
4	Lainnya Others	-	-	-
Aceh Tengah		801,3	801,3	801,3

**Sumber** : Dinas Pekerjaan Umum dan Penataan Ruang Kabupaten Aceh Tengah  
**Source** Public Works and Spatial Planning Office Of Aceh Tengah Regency

**Tabel 8.1.3 Panjang Jalan Menurut Kondisi Jalan di Kabupaten Aceh Tengah (km), 2019–2022**  
**Table Length of Road by Condition of Roads in Aceh Tengah Regency (km), 2019–2022**

Kondisi Jalan <i>Condition of Roads</i>		2019	2021	2022
(1)		(2)	(3)	(4)
<b>1</b>	Baik <i>Good</i>	390,36	397,10	413,17
<b>2</b>	Sedang <i>Moderate</i>	72,45	54,13	28,80
<b>3</b>	Rusak <i>Damage</i>	106,90	101,66	59,23
<b>4</b>	Rusak Berat <i>Severely Damaged</i>	231,59	248,41	300,10
<b>Aceh Tengah</b>		<b>801,3</b>	<b>801,3</b>	<b>801,3</b>

**Sumber** : Dinas Pekerjaan Umum dan Penataan Ruang Kabupaten Aceh Tengah  
**Source** : *Public Works and Spatial Planning Office Of Aceh Tengah Regency*

**Tabel** 8.1.4 Panjang Jalan Menurut Kelas Jalan di Kabupaten Aceh Tengah (km), 2019–2022  
**Table** Length of Road by Class of Road in Aceh Tengah Regency (km), 2019–2022

Kelas Jalan Class of Roads		2019	2021	2022
(1)		(2)	(3)	(4)
1	Kelas I			
2	Kelas II			
3	Kelas III	801,3	801,3	801,3
4	Kelas III A			
5	Kelas III B			
6	Kelas III C			
7	Lainnya Others			
Aceh Tengah		801,3	801,3	801,3

**Sumber** : Dinas Pekerjaan Umum dan Penataan Ruang Kabupaten Aceh Tengah  
**Source** Public Works and Spatial Planning Office Of Aceh Tengah Regency

**Tabel 8.1.5** Jumlah Kendaraan Bermotor yang Terdaftar Menurut Jenis Kendaraan di Kabupaten Aceh Tengah, 2019-2022  
**Table** *Number Of Vehicles Registered by Type in Aceh Tengah Regency, 2019-2022*

Jenis Kendaraan <i>Type of Vehicle</i>		2019	2021	2022
(1)	(2)	(3)	(4)	(5)
1	Mobil Penumpang <i>Passenger Car</i>	5955	4 823	6064
2	Mobil Barang <i>Freight Cars</i>	1788	1535	1657
3	Bus <i>Bus</i>	4	4	12
4	Sepeda Motor <i>Motorcycle</i>	22241	22 416	22757
5	Kendaraan Khusus <i>Special Vehicle</i>	17	11	15
6	Becak <i>Motorcycle Rickshaw</i>	-	-	-
<b>Aceh Tengah</b>		<b>30005</b>	<b>28789</b>	<b>30505</b>

**Sumber** : Polres Aceh Tengah  
**Source** *Police Department of Aceh Tengah Regency*

**Tabel** 8.1.6 Jumlah Kendaraan Bermotor yang Terdaftar Menurut Jenis dan Bulan di Kabupaten Aceh Tengah, 2022  
**Table** Number Of Vehicles Registeres by Type and Month in Aceh Tengah Tegyency, 2022

Bulan Month	Mobil Penumpang Passenger Car	Mobil Barang Freight Car	Bus Bus	Sepeda Motor Motor cycle	Kendaraan Khusus Special Vehicle	Becak Motor cycle Rickshaw
(1)	(2)	(3)	(4)	(5)	(6)	(7)
1 Januari January	544	129	4	2 192	1	0
2 Februari February	456	127	4	1 593	0	0
3 Maret March	613	185	6	2 247	1	0
4 April April	466	127	3	1 717	0	0
5 Mei May	400	102	2	1 803	0	0
6 Juni June	499	142	2	2 061	1	0
7 Juli July	483	141	3	1 756	2	0
8 Agustus August	526	148	2	1 769	3	0
9 September September	498	139	3	1 717	0	0
10 Oktober October	551	140	4	1 928	2	0
11 November November	486	134	1	1 940	3	0
12 Desember December	542	143	2	2 034	2	0
<b>Aceh Tengah</b>	<b>6 064</b>	<b>1 657</b>	<b>12</b>	<b>22 757</b>	<b>15</b>	<b>0</b>

**Sumber** : Polres Aceh Tengah  
**Source** Police Department of Aceh Tengah Tegyency

## 8.2 KOMUNIKASI / COMMUNICATION

**Tabel** 8.2.1 Kode Pos dan Jumlah Kantor Pos Pembantu Menurut Kecamatan Di Kabupaten Aceh Tengah, 2022  
*Table* 8.2.1 *Postal Code and Number Of Post Office Subsidiaries By Subdistrict in Aceh Tengah Regency, 2022*

	Kecamatan <i>Subdistrict</i>	Kode Pos <i>Postal Code</i>	Jumlah Unit Pelayanan <i>Number of Post Office Service Unit</i>
	(1)	(2)	(3)
1	Linge	24563	1
2	Atu Lintang	24563	-
3	Jagong Jeget	24563	-
4	Bintang	24571	1
5	Lut Tawar	24512	1
6	Kebayakan	24518	-
7	Pegasing	24561	1
8	Bies	24561	-
9	Bebesen	24552	-
10	Kute Panang	24552	-
11	Silih Nara	24562	1
12	Ketol	24562	-
13	Celala	24562	-
14	Rusip Antara	24562	-
	<b>Aceh Tengah</b>	<b>24500</b>	<b>5</b>

**Sumber** : PT Pos Indonesia Takengon 24500  
*Source* *Post Office Takengon 24500*

**Table 8.2.2** Jumlah Surat Biasa yang Dikirim dan Diterima di Kabupaten Aceh Tengah, 2022  
*Number of Regular Mail (Outgoing & Incoming) in Aceh Tengah Regency, 2022*

	Kantor Pos Post Office	Surat Biasa Regular Mail	
		Surat Keluar Outgoing Mail	Surat Masuk Incoming Mail
	(1)	(2)	(3)
1	Takengon 24500	16415	124817
2	Pegasing 24561	12721	12980
3	Angkup 26462	1145	1100
4	Bintang 24571	771	215
5	Isaq 24563	547	187
	<b>Aceh Tengah</b>	<b>31599</b>	<b>139299</b>

**Sumber** : PT Pos Indonesia Takengon 24500  
**Source** Post Office Takengon 24500

**Tabel 8.2.3** Jumlah Surat Kilat Khusus yang Dikirim dan Diterima di Kabupaten Aceh Tengah, 2022  
*Number of Express Mail (Outgoing & Incoming) in Aceh Tengah Regency, 2022*

	Kantor Pos Post Office	Surat Kilat Khusus Express Mail	
		Surat Keluar Outgoing Mail	Surat Masuk Incoming Mail
	(1)	(2)	(3)
1	Takengon 24500	13817	12781
2	Pegasing 24561	8631	11120
3	Angkup 26462	420	8781
4	Bintang 24571	298	1451
5	Isaq 24563	177	1263
	<b>Aceh</b>	<b>23343</b>	<b>35396</b>

**Sumber** : PT Pos Indonesia Takengon 24500  
**Source** Post Office Takengon 24500



**Tabel** 8.2.4 Jumlah Paket Pos yang Dikirim dan Diterima di Kabupaten Aceh Tengah, 2022  
**Table** Number of Post Package (Outgoing & Incoming) in Aceh Tengah Regency, 2022

	Kantor Pos Post Office	Paket Pos Post Package	
		Paket Pos Keluar Outgoing Package	Paket Pos Masuk Incoming Package
	(1)	(2)	(3)
1	Takengon 24500	15880	23660
2	Pegasing 24561	13112	2980
3	Angkup 26462	6819	1219
4	Bintang 24571	813	1431
5	Isaq 24563	705	3100
	<b>Aceh Tengah</b>	<b>37329</b>	<b>32390</b>

**Sumber** : PT Pos Indonesia Takengon 24500  
**Source** Post Office Takengon 24500

**Tabel 8.2.5** Jumlah Pengiriman dan Pembayaran Wesel Pos di Kabupaten Aceh Tengah, 2022  
*Number of Postal Money Order (Sent & Received) in Aceh Tengah Regency, 2022*

Kantor Pos Post Office	Pengiriman Sent		Pembayaran Received	
	Jumlah Number	Jumlah Uang Amount (Rp)	Jumlah Number	Jumlah Uang Amount (Rp)
(1)	(2)	(3)	(4)	(5)
1 Takengon 24500	602	948791518	395	572473216
2 Pegasing 24561	267	473681315	187	263127156
3 Angkup 26462	198	287135271	135	159276135
4 Bintang 24571	50	95692100	35	50556300
5 Isaq 24563	-	-	-	-
<b> Aceh Tengah</b>	<b>1117</b>	<b>1805300204</b>	<b>752</b>	<b>1045432807</b>

Catatan/Note : \*) Data tidak tersedia

Sumber : PT Pos Indonesia Takengon 24500

Source : Post Office Takengon 24500

# BAB 9

Perbankan, Koperasi, dan Harga-Harga

## *Chapter 9*

*Banking, Cooperatives, and Prices*



<https://aceh.fengankab.bps.go.id>

## **BAB 9 PERBANKAN, KOPERASI, DAN HARGA-HARGA / BANKING, COOPERATIVES, AND PRICES**

### **PENJELASAN TEKNIS**

1. Perbankan yang dicakup di sini adalah seluruh bank umum dan swasta, baik bank umum maupun bank syariah. Data diperoleh dari Bank Indonesia.
2. Koperasi yang dicakup di sini meliputi seluruh koperasi yang terdaftar di dinaskabupaten setempat.

### **TECHNICAL NOTES**

1. *Banking covered here are all commercial and private banks, both commercial banks and Islamic banks. Data obtained from Bank Indonesia.*
2. *Cooperatives covered here include all cooperatives registered with the local district office.*

**Tabel** 9.1 **Posisi Tabungan Masyarakat Pada Bank Umum di Kabupaten Aceh Tengah (Rupiah), 2022**  
**Table** **Public Savings Position at Commercial Banks in Central Aceh Regency (Rupiah), 2022**

	Bulan Month	Giro Transit Currency	Tabungan Savings
	(1)	(2)	(3)
1	Januari/January	NA	NA
2	Februari/February	NA	NA
3	Maret/March	NA	NA
4	April/April	NA	NA
5	Mei/May	NA	NA
6	Juni/June	NA	NA
7	Juli/July	NA	NA
8	Agustus/August	NA	NA
9	September/September	NA	NA
10	Oktober/October	NA	NA
11	November/November	NA	NA
12	Desember/December	NA	NA
	Aceh Tengah	NA	NA

Lanjutan Tabel/ *Continued Table 9.1*

	Bulan <i>Month</i>	Deposito <i>Deposit</i>	Jumlah <i>Total</i>
	(1)	(4)	(5)
1	Januari/ <i>January</i>	NA	NA
2	Februari/ <i>February</i>	NA	NA
3	Maret/ <i>March</i>	NA	NA
4	April/ <i>April</i>	NA	NA
5	Mei/ <i>May</i>	NA	NA
6	Juni/ <i>June</i>	NA	NA
7	Juli/ <i>July</i>	NA	NA
8	Agustus/ <i>August</i>	NA	NA
9	September/ <i>September</i>	NA	NA
10	Oktober/ <i>October</i>	NA	NA
11	November/ <i>November</i>	NA	NA
12	Desember/ <i>December</i>	NA	NA
	<b>Aceh Tengah</b>	NA	NA

Sumber : Bank Indonesia  
Source : BI-Central Bank of Indonesia

**Tabel** 9.2 **Posisi Tabungan Masyarakat Pada Bank Umum di Kabupaten Aceh Tengah (Rupiah), 2022**  
**Table** **Public Savings Position at Commercial Banks in Central Aceh Regency (Rupiah), 2022**

	Bulan Month	Giro Transit Currency	Tabungan Savings
	(1)	(2)	(3)
1	Januari/January	NA	NA
2	Februari/February	NA	NA
3	Maret/March	NA	NA
4	April/April	NA	NA
5	Mei/May	NA	NA
6	Juni/June	NA	NA
7	Juli/July	NA	NA
8	Agustus/August	NA	NA
9	September/September	NA	NA
10	Oktober/October	NA	NA
11	November/November	NA	NA
12	Desember/December	NA	NA
	Aceh Tengah	NA	NA

Lanjutan Tabel/ *Continued Table 9.2*

	Bulan <i>Month</i>	Deposito <i>Deposit</i>	Jumlah <i>Total</i>
	(1)	(4)	(5)
1	Januari/ <i>January</i>	NA	NA
2	Februari/ <i>February</i>	NA	NA
3	Maret/ <i>March</i>	NA	NA
4	April/ <i>April</i>	NA	NA
5	Mei/ <i>May</i>	NA	NA
6	Juni/ <i>June</i>	NA	NA
7	Juli/ <i>July</i>	NA	NA
8	Agustus/ <i>August</i>	NA	NA
9	September/ <i>September</i>	NA	NA
10	Oktober/ <i>October</i>	NA	NA
11	November/ <i>November</i>	NA	NA
12	Desember/ <i>December</i>	NA	NA
	<b>Aceh Tengah</b>	NA	NA

Sumber : Bank Indonesia  
Source : BI-Central Bank of Indonesia



**Tabel 9.3** Perkembangan Posisi Kredit Perbankan yang Disalurkan ke Masyarakat Pada Bank Umum Menurut Penggunaan di Kabupaten Aceh Tengah (Rupiah),2022  
*Development of the Position of Banking Loans Distributed to the Community at Commercial Banks by Use in Aceh Tengah Regency,2022*

Bulan <i>Month</i>	Modal Kerja <i>Capital</i>	Investasi <i>Investment</i>	Konsumsi <i>Consumption</i>
(1)		(2)	(3)
1 Januari <i>January</i>	NA	NA	NA
2 Februari <i>February</i>	NA	NA	NA
3 Maret <i>March</i>	NA	NA	NA
4 April <i>April</i>	NA	NA	NA
5 Mei <i>May</i>	NA	NA	NA
6 Juni <i>June</i>	NA	NA	NA
7 Juli <i>July</i>	NA	NA	NA
8 Agustus <i>August</i>	NA	NA	NA
9 September <i>September</i>	NA	NA	NA
10 Oktober <i>October</i>	NA	NA	NA
11 November <i>November</i>	NA	NA	NA
12 Desember <i>December</i>	NA	NA	NA
Aceh Tengah	NA	NA	NA

**Sumber** : Bank Indonesia  
**Source** : BI-Central Bank of Indonesia

**Tabel 9.4** Perkembangan Posisi Kredit Perbankan yang Disalurkan ke Masyarakat Pada Bank Umum Menurut Penggunaan di Kabupaten Aceh Tengah (Rupiah),2022  
*Development of the Position of Banking Loans Distributed to the Community at Commercial Banks by Use in Aceh Tengah Regency,2022*

Bulan Month	Modal Kerja Capital	Investasi Investment	Konsumsi Consumption
(1)		(2)	(3)
1 Januari January	NA	NA	NA
2 Februari February	NA	NA	NA
3 Maret March	NA	NA	NA
4 April April	NA	NA	NA
5 Mei May	NA	NA	NA
6 Juni June	NA	NA	NA
7 Juli July	NA	NA	NA
8 Agustus August	NA	NA	NA
9 September September	NA	NA	NA
10 Oktober October	NA	NA	NA
11 November November	NA	NA	NA
12 Desember December	NA	NA	NA
Aceh Tengah	NA	NA	NA

**Sumber** : Bank Indonesia  
**Source** BI-Central Bank of Indonesia

**Tabel 9.5** Rekapitulasi Transaksi Jumlah Uang Beredar Di Kabupaten Aceh Tengah (Juta Rupiah), 2019-2022  
**Table** *Recapitulation Of Money Circulation Transactions In Aceh Tengah Regency (Million Rupiah), 2019-2022*

Uang Pecahan Nominal		2019	2020	2021	2022
(1)	(12)	(13)	(14)	(15)	
1	100.000	NA	NA	NA	NA
2	50.000	NA	NA	NA	NA
3	20.000	NA	NA	NA	NA
4	10.000	NA	NA	NA	NA
5	5.000	NA	NA	NA	NA
6	2.000	NA	NA	NA	NA
7	1.000	NA	NA	NA	NA
8	Logam 1,000	NA	NA	NA	NA
9	Logam 500	NA	NA	NA	NA
10	Logam 200	NA	NA	NA	NA
11	Logam 100	NA	NA	NA	NA
Aceh Tengah		NA	NA	NA	NA

**Sumber** : Bank Indonesia  
**Source** : BI-Central Bank of Indonesia

**Tabel 9.6** Jumlah Koperasi Menurut Jenis Koperasi dan Kecamatan di Kabupaten Aceh Tengah, 2022  
*Distance Number of Cooperatives by Type of Cooperative and Subdistrict in Aceh Tengah Regency, 2022*

Kecamatan Subdistrict	KUD	KPN	Koperasi Karyawan	Koperasi Pasar	KSU
(1)	(2)	(3)	(4)	(5)	(6)
1 Linge	1	0	0	0	3
2 Atu Lintang	2	0	0	0	3
3 Jagong Jeget	2	0	0	0	4
4 Bintang	1	0	0	0	5
5 Lut Tawar	2	8	4	5	16
6 Kebayakan	1	11	0	0	9
7 Pegasing	1	4	1	2	12
8 Bies	0	0	0	0	7
9 Bebesen	1	10	2	2	49
10 Kute Panang	1	0	0	0	2
11 Silih Nara	1	0	0	1	5
12 Ketol	1	0	0	0	8
13 Celala	1	0	0	0	0
14 Rusip Antara	0	0	0	0	7
<b>Aceh Tengah</b>	<b>15</b>	<b>33</b>	<b>7</b>	<b>10</b>	<b>130</b>

Lanjutan Tabel/ Continued Table 9.6

	Kecamatan <i>Subdistrict</i>	KSP	Koperasi AD	Koperasi Primer	Koperasi Sekunder	Koperasi Angkutan
	(1)	(7)	(8)	(9)	(10)	(11)
1	Linge	0	0	18	0	1
2	Atu Lintang	0	0	9	1	0
3	Jagong Jeget	0	0	9	0	0
4	Bintang	0	0	16	0	0
5	Lut Tawar	1	2	60	0	1
6	Kebayakan	0	0	37	2	0
7	Pegasing	0	0	52	0	0
8	Bies	0	0	14	0	0
9	Bebesen	2	0	118	4	1
10	Kute Panang	0	0	6	0	0
11	Silih Nara	0	0	17	0	0
12	Ketol	0	0	20	0	0
13	Celala	0	0	8	0	0
14	Rusip Antara	0	0	11	0	0
	<b>Aceh Tengah</b>	<b>3</b>	<b>2</b>	<b>395</b>	<b>7</b>	<b>3</b>

Lanjutan Tabel/ *Continued Table 9.6*

Kecamatan <i>Subdistrict</i>	Koperasi Perkebunan	Koperasi Pertanian	Koperasi Peternakan	Koperasi Perikanan
(1)	(12)	(13)	(14)	(15)
1 Linge	0	1	8	0
2 Atu Lintang	1	1	0	0
3 Jagong Jeget	0	1	0	0
4 Bintang	0	2	0	0
5 Lut Tawar	0	0	2	1
6 Kebayakan	0	3	0	0
7 Pegasing	0	10	0	0
8 Bies	0	2	0	0
9 Bebesen	0	4	2	0
10 Kute Panang	0	0	0	0
11 Silih Nara	1	1	0	1
12 Ketol	0	3	0	0
13 Celala	0	2	0	0
14 Rusip Antara	0	1	0	0
<b>Aceh Tengah</b>	<b>2</b>	<b>31</b>	<b>12</b>	<b>2</b>

**Sumber** : Dinas Koperasi, Usaha Kecil dan Menengah Kabupaten Aceh Tengah  
**Source** : *Official Cooperative, Small and Medium Enterprise of Aceh Tengah Regency*

# BAB 10

## Pengeluaran Penduduk

### *Chapter 10*

#### *Population Expenditure*



## BAB 10 PENGELUARAN PENDUDUK / POPULATION EXPENDITURE

### PENJELASAN TEKNIS

1. **Rata-rata pengeluaran per kapita sebulan** adalah biaya yang dikeluarkan untuk konsumsi semua anggota rumah tangga selama sebulan baik yang berasal dari pembelian, pemberian maupun produksi sendiri dibagi dengan banyaknya anggota rumah tangga dalam rumah tangga tersebut.

### TECHNICAL NOTES

1. **Monthly Average Expenditure per Capita** is the cost spent for all household members consumption during the month, whether from purchasing, giving or own production, divided by the number of household members in the household.



**Tabel 10.1** Rata-rata Pengeluaran per Kapita Sebulan Menurut Kelompok Komoditas (rupiah) di Kabupaten Aceh Tengah, 2021-2022  
**Table** *Monthly Average Expenditure per Capita by Commodity Group (rupiahs) in Aceh Tengah Regency, 2021-2022*

Kelompok Komoditas <i>Commodity Group</i>	2021	2022
(1)	(2)	(3)
<b>Makanan/ Food</b>		
Padi-padian <i>Cereals</i>	80.608	86.298
Umbi-umbian <i>Tubers</i>	7.953	8.836
Ikan/Udang/Cumi/Kerang <i>Fish/Shrimp/Common Squid/Shells</i>	74.257	71.743
Daging <i>Meat</i>	22.529	17.329
Telur dan Susu <i>Eggs and Milk</i>	33.690	26.174
Sayur-sayuran <i>Vegetables</i>	66.405	69.699
Kacang-kacangan <i>Legumes</i>	12.658	12.781
Buah-buahan <i>Fruits</i>	36.637	43.776
Minyak dan Kelapa <i>Oil and Coconut</i>	16.853	21.128
Bahan Minuman <i>Beverage Stuffs</i>	25.941	26.805
Bumbu-bumbuan <i>Spices</i>	19.883	14.310
Konsumsi Lainnya <i>Miscellaneous Food Items</i>	9.375	11.152
Makanan dan Minuman Jadi <i>Prepared Food and Beverages</i>	207.001	154.586
Rokok <i>Cigarettes</i>	117.236	107.417
<b>Jumlah Makanan</b> <b>Total Food</b>	<b>731.026</b>	<b>672.034</b>

<b>Bukan Makanan/Non-food</b>		
Perumahan dan Fasilitas Rumah Tangga <i>Housing and Household Facilities</i>	241.387	249.952
Aneka Barang dan Jasa <i>Goods and Services</i>	133.816	151.784
Pakaian, Alas Kaki, dan Tutup Kepala <i>Clothing, Footwear, and Headgear</i>	64.129	56.023
Barang-barang yang Tahan Lama <i>Durable Goods</i>	52.720	22.858
Pajak dan Asuransi <i>Taxes and Insurance</i>	51.275	57.011
Keperluan Pesta dan Upacara <i>Parties and ceremonies</i>	18.650	30.808
<b>Jumlah Bukan Makanan</b> <b>Total Non-food</b>	561.977	568.435
<b>Jumlah/ Total</b>	<b>1.293.004</b>	<b>1.240.469</b>

Sumber : BPS Kabupaten Aceh Tengah

*Source* : *BPS-Statistics of Aceh Tengah Regency*

# BAB 11

Perdagangan

## *Chapter 11*

*Trade*

<https://acehtengahkab.bps.go.id>



## BAB 11 PERDAGANGAN / TRADE

### PENJELASAN TEKNIS

1. Sistem pencatatan Statistik Ekspor dan Impor adalah “General Trade” dengan wilayah pencatatan meliputi seluruh wilayah kepabeanaan Indonesia.
2. Pengesahan dokumen kepabeanaan ekspor dan impor dilakukan oleh Bea dan Cukai berdasarkan Persetujuan Muat/Bongkar Barang.
3. Data ekspor berasal dari dokumen kepabeanaan BC 3.0 atau yang disebut dokumen Pemberitahuan Ekspor Barang (PEB) yang diisi oleh eksportir.
4. Data impor berasal dari dokumen kepabeanaan BC 2.0 atau yang disebut dokumen Pemberitahuan Impor Barang (PIB), Pemberitahuan Impor Barang Khusus (PIBK), Pemberitahuan Pabean Free Trade Zone (PPFTZ) dan dokumen kepabeanaan BC 2.3 yang mencatat impor barang dari Luar Negeri ke Kawasan Berikat.
5. Barang-barang yang dikirim ke luar

### TECHNICAL NOTES

1. *The recording of export and import statistics is based on General Trade System covering all Indonesian customs areas.*
2. *The legalization of customs export and import documents is conducted by the Customs and Excise Office.*
3. *The export data are compiled based on customs export documents BC 3.0 or known as Export Declarations (PEB), filled by exporters.*
4. *The import data are compiled based on customs import documents BC 2.0 or known as Import Declarations Form (PIB), Import Declarations Form for Special Commodity (PIBK), Customs Declaration Form for Free Trade Zone (PPFTZ), and customs import documents BC 2.3 which records import goods from foreign country*

negeri untuk diolah dicatat sebagai ekspor, sedangkan hasil olahan yang dikembalikan ke Indonesia dicatat sebagai impor.

6. Barang-barang luar negeri yang diolah di dalam negeri dicatat sebagai barang impor meskipun barang olahan tersebut akan kembali ke luar negeri.
7. Barang-barang yang tidak dicakup dalam pencatatan:
  - a. Pakaian dan barang-barang perhiasan penumpang.
  - b. Barang-barang bawaan penumpang dari/ke luar negeri untuk dipakai sendiri, kecuali lemari es, pesawat televisi, dan sebagainya.
  - c. Barang-barang untuk keperluan perwakilan kedutaan suatu negara.
  - d. Barang-barang ekspedisi dan ekshibisi atau pameran.
  - e. Barang-barang untuk militer yang diimpor langsung oleh angkatan bersenjata
  - f. Pembungkus/peti kemas untuk diisi kembali.
  - g. Uang dan surat-surat berharga.
  - h. Barang-barang contoh
8. Sistem pengolahan dokumen impor/ekspor Indonesia adalah

*to Bounded Zones Area.*

5. *Goods send abroad for processing purposes are recorded as export while its product sent to Indonesia are recorded as import.*
6. *Foreign goods processed in Indonesia are still recorded as imports although the products will be sent to abroad.*
7. *The following goods are not included in the statistics:*
  - a. *Clothings and passengers' jewelry.*
  - b. *Luggage of passengers for own use, except refrigerators, television sets, etc.*
  - c. *Goods imported/exported for the use of foreign representative countries/embassies.*
  - d. *Goods for expeditions, and shows or exhibitions.*
  - e. *Military goods directly imported by the Armed Forces.*
  - f. *Packings/containers to be refilled.*
  - g. *Bank notes and securities*
  - h. *Sample goods*

sistem "Carry Over" yaitu dokumen ditunggu selama satu bulan, setelah bulan berjalan, sedangkan dokumen-dokumen yang terlambat akan diolah pada bulan berikutnya. Dengan demikian dokumen bulan-bulan sebelumnya yang terlambat diterima dan masuk pada bulan berjalan, diperlakukan sebagai dokumen bulan pengolahan.

9. **Pelabuhan Muat** adalah pelabuhan darimana barang diangkut ke luar negeri atau diekspor
  10. **Negara tujuan** adalah negara tujuan akhir yang diketahui untuk barang ekspor yang dikirim ke luar negeri
  11. **Jenis komoditi** adalah barang ekspor yang dicatat sesuai kode *Harmonized System* (HS)
8. *The carry-over system is used in processing Indonesian export and import documents. Documents are processed one month after the current month, while those received later will be processed for the succeeding month. This means previous documents received in the current month will be treated as processed documents.*
  9. **Port of loading** is port where the goods are transported out of the country or exported.
  10. **Country of destination** is country that is known to export goods sent abroad.
  11. **Type commodity** is exported goods recorded based on *Harmonized System* (HS) code.

**Tabel** 8.2.1 Ekspor Gum Rosin Dan Gum Turpentine Di Kabupaten Aceh Tengah, 2022  
**Table** *Export Of Gum Rosin And Gum Turpentine In Aceh Tengah Regency, 2022*

Bulan Month		SKA* OC**	Jumlah Total
(1)		(2)	(3)
1	Januari/ <i>January</i>	Jumlah (Kg)	1,147,600.00
		Nilai (USD)	2,371,170.74
2	Februari/ <i>February</i>	Jumlah (Kg)	893,420.00
		Nilai (USD)	1,809,994.44
3	Maret/ <i>March</i>	Jumlah (Kg)	1,772,700.00
		Nilai (USD)	3,573,840.98
4	April/ <i>April</i>	Jumlah (Kg)	1,817,840.00
		Nilai (USD)	3,730,627.06
5	Mei/ <i>May</i>	Jumlah (Kg)	1,062,400.00
		Nilai (USD)	1,639,840.18
6	Juni/ <i>June</i>	Jumlah (Kg)	1,636,780.00
		Nilai (USD)	2,416,928.62
7	Juli/ <i>July</i>	Jumlah (Kg)	919,400.00
		Nilai (USD)	1,602,101.52
8	Agustus/ <i>August</i>	Jumlah (Kg)	1,957,080.00
		Nilai (USD)	3,052,737.98
9	September/ <i>September</i>	Jumlah (Kg)	1,564,920.00
		Nilai (USD)	2,300,955.52
10	Oktober/ <i>October</i>	Jumlah (Kg)	1,173,590.00
		Nilai (USD)	1,930,715.06
11	November/ <i>November</i>	Jumlah (Kg)	410,400.00
		Nilai (USD)	607,707.22

12	Desember/ <i>December</i>	Jumlah (Kg)	432,000.00
		Nilai (USD)	609,922.82
	<b>Aceh Tengah</b>	Jumlah (Kg)	<b>14,788,130.00</b>
		Nilai (USD)	<b>25,646,542.14</b>

Sumber : Dinas Perdagangan Kabupaten Aceh Tengah  
*Source* : *Official of Trade Aceh Tengah Regency*

\*SKA = *Surat Keterangan Asal*

\*\*CO = A Certificate of Origin (CO)

<https://acehtengahkab.bps.go.id>



**Tabel 11.2 Ekspor Kopi Di Kabupaten Aceh Tengah, 2022**  
**Table Export Of Coffe In Aceh Tengah Regency, 2022**

No.	BULAN	JUMLAH DAN NILAI EKSPOR			
			(SKA)Surat Keterangan Asal	Deklarasi Asal Barang (DAB)	JUMLAH
1	2	3	4	5	6
1.	Januari	Jumlah (Kg)	1,038,280.00	19,200.00	1,057,480.00
		Nilai (USD)	6,906,791.50	120,960.00	7,027,751.50
2.	Februari	Jumlah (Kg)	1,478,946.00	38,400.00	1,517,346.00
		Nilai (USD)	9,468,184.60	255,672.00	9,723,856.60
3.	Maret	Jumlah (Kg)	1,388,131.00	19,980.00	1,408,111.00
		Nilai (USD)	9,316,967.20	135,942.00	9,452,909.20
4.	April	Jumlah (Kg)	1,328,160.00	96,120.00	1,424,280.00
		Nilai (USD)	8,543,097.36	618,215.71	9,161,313.07
5.	Mei	Jumlah (Kg)	1,196,400.00	76,800.00	1,273,200.00
		Nilai (USD)	7,977,272.18	333,291.80	8,310,563.98
6.	Juni	Jumlah (Kg)	1,312,148.00	19,200.00	1,331,348.00
		Nilai (USD)	9,051,637.44	139,206.00	9,190,843.44
7.	Juli	Jumlah (Kg)	1,421,440.00	19,200.00	1,440,640.00
		Nilai (USD)	10,168,160.84	125,340.00	10,293,500.84
8.	Agustus	Jumlah (Kg)	1,053,880.00	66,600.00	1,120,480.00
		Nilai (USD)	7,571,258.02	335,302.00	7,906,560.02
9.	September	Jumlah (Kg)	396,120.00	-	396,120.00
		Nilai (USD)	2,960,691.08	-	2,960,691.08
10.	Oktober	Jumlah (Kg)	161,700.00	-	161,700.00
		Nilai (USD)	1,167,936.00	-	1,167,936.00
11.	November	Jumlah (Kg)	424,920.00	-	424,920.00
		Nilai (USD)	2,938,311.76	-	2,938,311.76
12	Desember	Jumlah (Kg)	766,800.00	-	766,800.00
		Nilai (USD)	5,156,713.04	-	5,156,713.04
<b>JUMLAH/ TOTAL</b>		<b>Jumlah (Kg)</b>	<b>11,200,125.00</b>	<b>355,500.00</b>	<b>12,322,425.00</b>
		<b>Nilai (USD)</b>	<b>76,070,307.98</b>	<b>2,063,929.51</b>	<b>83,290,950.53</b>

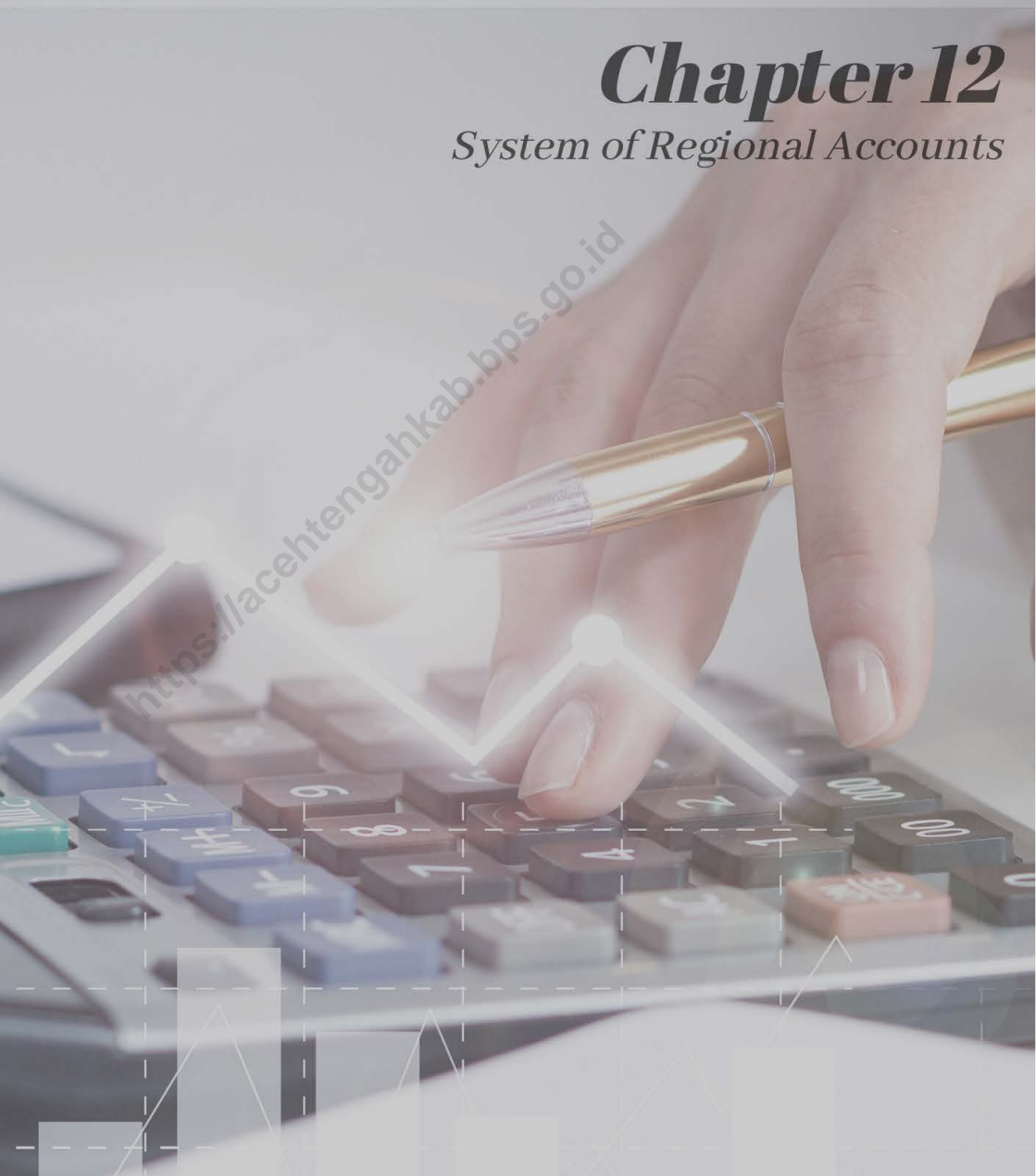
Sumber : Dinas Perdagangan Kabupaten Aceh Tengah  
 Source : Official of Trade Aceh Tengah Regency

# BAB 12

## Sistem Neraca Regional

### *Chapter 12*

#### *System of Regional Accounts*



<https://acehtengahkab.bps.go.id>

## BAB 12 SISTEM NERACA REGIONAL / SYSTEM OF REGIONAL ACCOUNTS

### PENJELASAN TEKNIS

1. Penghitungan statistik neraca nasional mengikuti buku petunjuk yang diterbitkan oleh Perserikatan Bangsa Bangsa (PBB) dikenal sebagai Sistem Neraca Nasional (SNN). SNN adalah rekomendasi internasional tentang bagaimana menyusun ukuran aktivitas ekonomi yang sesuai dengan standar neraca baku yang didasarkan pada prinsip-prinsip ekonomi. Rekomendasi yang dimaksud dinyatakan dalam sekumpulan konsep, definisi, klasifikasi, dan aturan neraca yang disepakati secara internasional dalam mengukur indikator tertentu seperti Produk Domestik Bruto (PDB). Salah satu bentuk adaptasi pencatatan statistik nasional adalah melakukan perubahan tahun dasar PDB Indonesia dari tahun 2000 ke 2010. Perubahan tahun dasar PDB dilakukan seiring dengan mengadopsi rekomendasi PBB yang tertuang dalam Sistem Neraca Nasional 2008 (SNA 2008).

### TECHNICAL NOTES

1. *The method used to estimate national accounts statistics is based on the standard guidelines formed by United Nation known as System of National Accounts (SNA). SNA is the internationally agreed standard set of recommendations on how to compile measures of economic activity in accordance with strict accounting conventions based on economic principles. The recommendations are expressed in term of a set of concepts, definitions, classifications and accounting rules that comprise the internationally agreed standard for measuring indicators such as Gross Domestic Product (GDP). One of the improvement in the national statistical system is to rebase GDP form base year 2000 to 2010 in order to capture current economic condition. It is in line with the United Nations (UN) recommendation on 2008 SNA.*
2. *The basic measure of the value*

(PDRB) pada tingkat regional (provinsi) menggambarkan kemampuan suatu wilayah untuk menciptakan nilai tambah pada suatu waktu tertentu. Untuk menyusun PDB maupun PDRB digunakan 2 pendekatan, yaitu lapangan usaha dan pengeluaran. Keduanya menyajikan komposisi data nilai tambah dirinci menurut sumber kegiatan ekonomi (lapangan usaha) dan menurut komponen penggunaannya. PDB maupun PDRB dari sisi lapangan usaha merupakan penjumlahan seluruh komponen nilai tambah bruto yang mampu diciptakan oleh sektor-sektor ekonomi atas berbagai aktivitas produksinya. Sedangkan dari sisi pengeluaran menjelaskan tentang penggunaan dari nilai tambah tersebut.

3. PDB menurut lapangan usaha mengalami perubahan klasifikasi dari 9 lapangan usaha menjadi 17 lapangan usaha. PDB menurut lapangan usaha dirinci menurut total nilai tambah dari seluruh sektor ekonomi yang mencakup lapangan usaha Pertanian, Kehutanan, dan Perikanan; Pertambangan dan Penggalian; Industri Pengolahan; Pengadaan Listrik dan Gas; Pengadaan Air,

*added arising from economic activity is known as Gross Domestic Product at the national level and Gross Regional Domestic Product (GRDP) at the regional level (provinces/regencies/municipalities). To compile these statistics, two approaches have been used, i.e. "production approach" and "expenditure approach". The first approach is to measure value added produced by various kinds of economic activities, while the second approach is to measure final uses of the country's output. In other words, GDP/GRDP is the sum of total value added produced by all economic industries (activities) and the way of using it.*

3. *GDP by industry classification changes from 9 sectors to 17 industries. GDP by industry is classified by types of economic activities such as Agriculture, Forestry and Fishing; Mining and Quarrying; Manufacturing; Electricity and Gas; Water supply, Sewerage, Waste Management and Remediation Activities; Construction; Wholesale and Retail Trade; Repair of Motor Vehicles and Motorcycles; Transportation*

## System of Regional Accounts

Pengelolaan Sampah, Limbah dan Daur Ulang; Konstruksi; Perdagangan Besar dan Eceran, Reparasi Mobil dan Sepeda Motor; Transportasi dan Pergudangan; Penyediaan Akomodasi dan Makan Minum; Informasi dan Komunikasi; Jasa Keuangan dan Asuransi; Real Estat; Jasa Perusahaan; Administrasi Pemerintahan, Pertahanan dan Jaminan Sosial Wajib; Jasa Pendidikan; Jasa Kesehatan dan Kegiatan Sosial; dan Jasa lainnya.

4. PDB menurut pengeluaran mengalami perubahan klasifikasi dimana pengeluaran konsumsi Lembaga Non Profit yang Melayani Rumah Tangga (LNPR) yang sebelumnya termasuk bagian dari pengeluaran konsumsi rumah tangga menjadi komponen terpisah. Sehingga klasifikasi PDB menurut pengeluaran dirinci menjadi 7 komponen yaitu komponen pengeluaran konsumsi rumah tangga, pengeluaran konsumsi LNPR, pengeluaran konsumsi pemerintah, pembentukan modal tetap bruto, perubahan inventori, ekspor barang dan jasa, dan impor barang dan jasa.

*and Storage; Accommodation and Food Service Activities; Information and Communication; Financial and Insurance Activities; Real Estate Activities; Business Activities; Public Administration; Defence and Compulsory Social Security; Education; Human Health and Social Work Activities; and Other Services Activities.*

4. *GDP by expenditure classification changes where consumption expenditure Non-profit Institutions Serving Households (NPISH) previously included as part of household consumption expenditure is taken out into separate component. So that, GDP by type of expenditures is classified into: household consumption expenditure, NPISH consumption expenditure, government consumption expenditure, gross fixed capital formation, changes in inventories, exports of goods and services, and imports of goods and services.*

5. *Household consumption expenditures consist of*

5. Pengeluaran konsumsi rumah tangga mencakup berbagai pengeluaran konsumsi akhir rumah tangga atas barang dan jasa untuk memenuhi kebutuhan individu ataupun kelompok secara langsung. Pengeluaran rumah tangga di sini mencakup makanan dan minuman selain restoran; pakaian, alas kaki dan jasa perawatannya; perumahan dan perlengkapan rumah tangga; kesehatan dan pendidikan; transportasi dan komunikasi; restoran dan hotel serta lainnya.
6. Pengeluaran Konsumsi Pemerintah terdiri dari Pengeluaran Konsumsi Individu dan Pengeluaran Konsumsi Kolektif. Barang dan jasa individu merupakan barang dan jasa privat, dimana ciri-ciri barang privat adalah a) Scarcity, yaitu ada kelangkaan/keterbatasan dalam jumlah; b) Excludable consumption, yaitu konsumsi suatu barang dapat dibatasi hanya pada mereka yang memenuhi persyaratan tertentu (biasanya harga); c) Rivalrous competition, yaitu konsumsi oleh satu konsumen akan mengurangi atau menghilangkan kesempatan pihak lain untuk melakukan hal serupa. Contoh barang dan jasa yang dihasilkan pemerintah dan *expenditures incurred by households, which are used for both individual and collective needs. Household consumptions are classified into food and beverages other than restaurants; clothing, footwear, and related maintenance services; housing and household equipment; health and education; transport and communication; restaurants and hotels; and others.*
6. *Government consumption expenditure consists of Individual Consumption Expenditure and Collective Consumption Expenditure. Individual goods and services are private goods and services, which the characteristics of private goods is a) Scarcity, that there is a scarcity/limited in number; b) Excludable consumption, the consumption of goods can be limited only to those who meet certain requirements (usually the price); c) Rivalrous competition, ie consumption by the consumer will reduce or eliminate the chance of another party to do so. Examples of goods and services produced by government and classified as goods and services of individuals is the government*

## System of Regional Accounts

tergolong sebagai barang dan jasa individu adalah jasa pelayanan kesehatan pemerintah di rumah sakit/puskesmas dan jasa pendidikan di sekolah/universitas negeri. Sedangkan barang dan jasa kolektif ekuivalen dengan barang publik yang memiliki ciri a) Non rivalry, yaitu penggunaan satu konsumen terhadap suatu barang tidak mengurangi kesempatan konsumen lain untuk juga mengkonsumsi barang tersebut; b) Non excludable, yaitu apabila suatu barang publik tersedia, maka tidak ada yang dapat menghalangi siapapun untuk memperoleh manfaat dari barang tersebut atau dengan kata lain setiap orang memiliki akses ke barang tersebut. Contoh barang dan jasa yang dihasilkan pemerintah dan tergolong sebagai barang dan jasa kolektif adalah jasa pertahanan yang dilakukan TNI dan keamanan yang dilakukan kepolisian.

7. Pembentukan Modal Tetap Bruto (PMTB) mencakup pengadaan, pembuatan, dan pembelian barang modal. Barang modal dimaksud adalah barang-barang yang digunakan untuk proses produksi, tahan lama atau yang mempunyai umur pemakaian lebih dari satu

*health services in hospitals/health centers and education services in schools/universities. Collective goods and services equivalent to public goods characterized by a) Non-rivalry, namely the use of a consumer for an item does not reduce the chance of another consumer to also consume goods; b) Non-excludable, i.e. when a public good available, then nothing can hinder anyone to benefit from the goods or in other words everyone has access to the goods. Examples of goods and services produced by government and classified as collective goods and services is carried military defense services and the police's security.*

7. *Gross Fixed Capital Formation (GFCF) includes procurement, manufacture, and the purchase of capital goods. Capital goods are goods which are used for the production process, durable or have a service life of more than one year such as buildings, machinery, and transportation equipment.*

tahun seperti bangunan, mesin-mesin dan alat angkutan. Termasuk pula di sini perbaikan besar (berat) yang sifatnya memperpanjang umur atau mengubah bentuk atau kapasitas barang modal tersebut. Pengeluaran barang modal untuk keperluan militer juga dicakup sebagai PMTB. Klasifikasi komponen PMTB dibagi menjadi 6 sub komponen yaitu Konstruksi; Mesin dan Peralatan; Kendaraan; Peralatan Lainnya; Cultivated Biological Resources (CBR) dan Produk Kekayaan Intelektual.

8. Ekspor barang dan jasa merupakan transaksi perdagangan barang dan jasa dari penduduk (residen) ke bukan penduduk (nonresiden). Impor barang dan jasa adalah transaksi perdagangan dari bukan penduduk ke penduduk. Ekspor atau impor barang terjadi pada saat terjadi perubahan hak kepemilikan barang antara penduduk dengan bukan penduduk (dengan atau tanpa perpindahan fisik barang tersebut). Pada PDB dengan tahun dasar 2010, ekspor dan impor barang dirinci menjadi nonmigas dan migas.
  
9. Produk Domestik Bruto maupun agregat turunannya disajikan

*Including here: huge improvement that are to extend the life or changing the shape or the capacity of the capital goods. Capital expenditures for military purposes are also covered as GFCF. GFCF component are classified into six sub-components: Construction; Machinery and Equipment; vehicle; other equipment; Cultivated Biological Resources (CBR) and Intellectual Property Product.*

8. *Exports of goods and services consist of transactions of goods and services from residents to non-residents. Imports of goods and services consist of transaction of goods and services from non-residents to residents. Exports and imports of goods occur when there are changes in ownership of goods between residents and non-residents (with or without physical movements of goods across frontiers). On the GDP at 2010 basic year, exports and imports of goods specified into non oil and gas and oil and gas.*
  
9. *GDP and its aggregations are*



## System of Regional Accounts

dalam 2 (dua) versi penilaian, yaitu atas dasar “harga berlaku” dan atas dasar “harga konstan”. Disebut sebagai harga berlaku karena seluruh agregat dinilai dengan menggunakan harga pada tahun berjalan, sedangkan harga konstan penilaiannya didasarkan kepada harga satu tahun dasar tertentu, dalam publikasi ini digunakan harga tahun 2010.

10. Laju pertumbuhan Produk Domestik Bruto diperoleh dari perhitungan PDB atas dasar harga konstan. Diperoleh dengan cara mengurangi nilai PDB pada tahun ke-n terhadap nilai pada tahun ke n-1 (tahun sebelumnya), dibagi dengan nilai pada tahun ke n-1, dikalikan dengan 100 persen. Laju pertumbuhan menunjukkan perkembangan agregat pendapatan dari satu waktu tertentu terhadap waktu sebelumnya.

*presented in two forms: at current market prices and at constant base year market prices. In presenting current market prices, all aggregates are valued at current market prices, while base year constant market prices are shown by valuing all aggregates at fixed base year prices. Year of 2010 is used as the base year in this publication.*

10. *Growth rate of Gross Domestic Product is derived from GDP at constant market prices. It is obtained by subtracting the value of GDP year n with the value of GDP year n-1, divided by the value of GDP year n-1 then multiplied by 100 percent. The growth rate of GDP explains the income growth during the given period.*

**Tabel 12.1** Produk Domestik Regional Bruto (PDRB) Kab. Aceh Tengah Atas Dasar Harga Berlaku (ADHB) Menurut Lapangan Usaha (juta rupiah), 2021-2022  
**Gross Regional Domestic Product (GRDP) of Aceh Tengah Regency at Current Market Prices by Industry (million rupiahs), 2021- 2022**

Lapangan Usaha Industry		2021	2022
(1)		(2)	(3)
<b>A</b>	<b>Pertanian, Kehutanan, dan Perikanan</b> <i>Agriculture, Forestry and Fishing</i>	3.486.709,1	4.016.395,1
<b>B</b>	<b>Pertambangan dan Penggalian</b> <i>Mining and Quarrying</i>	81.012,0	90.018,3
<b>C</b>	<b>Industri Pengolahan</b> <i>Manufacturing</i>	151.085,7	187.563,6
<b>D</b>	<b>Pengadaan Listrik dan Gas</b> <i>Electricity and Gas</i>	6.793,0	7.246,1
<b>E</b>	<b>Pengadaan Air, Pengelolaan Sampah, Limbah dan daur Ulang</b> <i>Water Supply, Sewerage, Waste Management and Remediation Activities</i>	3.386,4	3.651,2
<b>F</b>	<b>Konstruksi</b> <i>Construction</i>	980.847,5	976.012,5
<b>G</b>	<b>Perdagangan Besar dan Eceran; Reparasi Mobil dan Sepeda Motor</b> <i>Wholesale and Retail Trade; Repair of Motor Vehicles and Motorcycles</i>	1.079.755,1	1.155.219,8
<b>H</b>	<b>Transportasi dan Pergudangan</b> <i>Transportation and Storage</i>	265.004,3	301.405,5
<b>I</b>	<b>Penyediaan Akomodasi dan Makan Minum</b> <i>Accommodation and Food Service Activities</i>	134.622,9	185.283,7
<b>J</b>	<b>Informasi dan Komunikasi</b> <i>Information and Communication</i>	220.075,5	250.018,1
<b>K</b>	<b>Jasa Keuangan dan Asuransi</b> <i>Financial and Insurance Activities</i>	169.252,0	178.515,8
<b>L</b>	<b>Real Estat</b> <i>Real Estate Activities</i>	230.183,4	235.183,3

## System of Regional Accounts

<b>M,N</b>	<b>Jasa Perusahaan</b> <i>Business Activities</i>	37.013,8	42.972,5
<b>O</b>	<b>Administrasi Pemerintahan, Pertahanan dan Jaminan Sosial Wajib</b> <i>Public Administration and Defence, Compulsory Social Security</i>	733.013,9	730.183,5
<b>P</b>	<b>Jasa Pendidikan</b> <i>Education</i>	153.991,3	159.284,0
<b>Q</b>	<b>Jasa Kesehatan dan Kegiatan Sosial</b> <i>Human Health and Social</i>	175.128,3	200.927,9
<b>R,S, T,U</b>	<b>Jasa Lainnya</b> <i>Other Services Activities</i>	92.073,4	107.326,5
	<b>PDRB ADHB</b> <b>GRDP at Current Market Prices</b>	<b>7.999.947,6</b>	<b>8.827.207,4</b>

Sumber : BPS Kabupaten Aceh Tengah  
Source : BPS-Statistics of Aceh Tengah Regency

**Tabel 12.2** Produk Domestik Regional Bruto (PDRB) Kab. Aceh Tengah Atas Dasar Harga Konstan (ADHK) 2010 Menurut Lapangan Usaha (juta rupiah), 2021-2022  
**Gross Regional Domestic Product (GRDP) of Aceh Tengah Regency at 2010 Constant Market Prices by Industry (million rupiahs), 2021- 2022**

Lapangan Usaha Industry		2021	2022
(1)		(2)	(3)
<b>A</b>	<b>Pertanian, Kehutanan, dan Perikanan</b> <i>Agriculture, Forestry and Fishing</i>	2.441.998,0	2.570.292,2
<b>B</b>	<b>Pertambangan dan Penggalian</b> <i>Mining and Quarrying</i>	65.828,2	67.264,4
<b>C</b>	<b>Industri Pengolahan</b> <i>Manufacturing</i>	92.673,7	104.226,9
<b>D</b>	<b>Pengadaan Listrik dan Gas</b> <i>Electricity and Gas</i>	6.610,9	6.911,2
<b>E</b>	<b>Pengadaan Air, Pengelolaan Sampah, Limbah dan daur Ulang</b> <i>Water Supply, Sewerage, Waste Management and Remediation Activities</i>	2.112,6	2.286,2
<b>F</b>	<b>Konstruksi</b> <i>Construction</i>	843.318,7	846.010,6
<b>G</b>	<b>Perdagangan Besar dan Eceran; Reparasi Mobil dan Sepeda Motor</b> <i>Wholesale and Retail Trade; Repair of Motor Vehicles and Motorcycles</i>	752.757,8	799.891,0
<b>H</b>	<b>Transportasi dan Pergudangan</b> <i>Transportation and Storage</i>	232.076,7	245.540,0
<b>I</b>	<b>Penyediaan Akomodasi dan Makan Minum</b> <i>Accommodation and Food Service Activities</i>	81.883,9	110.196,7
<b>J</b>	<b>Informasi dan Komunikasi</b> <i>Information and Communication</i>	192.946,7	217.284,5
<b>K</b>	<b>Jasa Keuangan dan Asuransi</b> <i>Financial and Insurance Activities</i>	108.167,7	102.884,6
<b>L</b>	<b>Real Estat</b> <i>Real Estate Activities</i>	168.967,3	175.462,0

### System of Regional Accounts

<b>M,N</b>	<b>Jasa Perusahaan</b> <i>Business Activities</i>	29.327,7	32.053,5
<b>O</b>	<b>Administrasi Pemerintahan, Pertahanan dan Jaminan Sosial Wajib</b> <i>Public Administration and Defence, Compulsory Social Security</i>	573.244,9	571.263,1
<b>P</b>	<b>Jasa Pendidikan</b> <i>Education</i>	107.899,3	110.264,6
<b>Q</b>	<b>Jasa Kesehatan dan Kegiatan Sosial</b> <i>Human Health and Social</i>	173.192,4	190.159,6
<b>R,S, T,U</b>	<b>Jasa Lainnya</b> <i>Other Services Activities</i>	80.111,1	93.074,6
	<b>PDRB ADHK</b> <b>GRDP at 2010 Constant Market Prices</b>	<b>5.953.117,6</b>	<b>6.245.065,7</b>

Sumber : BPS Kabupaten Aceh Tengah  
Source : BPS-Statistics of Aceh Tengah Regency

**Tabel 12.3** Distribusi Persentase Produk Domestik Regional Bruto Kab. Aceh Tengah Atas Dasar Harga Berlaku 2010 Menurut Lapangan Usaha, 2021-2022  
**Table** *Percentage Distribution Gross Regional Domestic Product of Aceh Tengah Regency at Current Market Prices by Industry, 2021- 2022*

Lapangan Usaha <i>Industry</i>		2021	2022
(1)		(2)	(3)
<b>A</b>	<b>Pertanian, Kehutanan, dan Perikanan</b> <i>Agriculture, Forestry and Fishing</i>	43,58	45,50
<b>B</b>	<b>Pertambangan dan Penggalian</b> <i>Mining and Quarrying</i>	1,01	1,02
<b>C</b>	<b>Industri Pengolahan</b> <i>Manufacturing</i>	1,89	2,12
<b>D</b>	<b>Pengadaan Listrik dan Gas</b> <i>Electricity and Gas</i>	0,08	0,08
<b>E</b>	<b>Pengadaan Air, Pengelolaan Sampah, Limbah dan daur Ulang</b> <i>Water Supply, Sewerage, Waste Management and Remediation Activities</i>	0,04	0,04
<b>F</b>	<b>Konstruksi</b> <i>Construction</i>	12,26	11,06
<b>G</b>	<b>Perdagangan Besar dan Eceran; Reparasi Mobil dan Sepeda Motor</b> <i>Wholesale and Retail Trade; Repair of Motor Vehicles and Motorcycles</i>	13,50	13,09
<b>H</b>	<b>Transportasi dan Pergudangan</b> <i>Transportation and Storage</i>	3,31	3,41
<b>I</b>	<b>Penyediaan Akomodasi dan Makan Minum</b> <i>Accommodation and Food Service Activities</i>	1,68	2,10
<b>J</b>	<b>Informasi dan Komunikasi</b> <i>Information and Communication</i>	2,75	2,83
<b>K</b>	<b>Jasa Keuangan dan Asuransi</b> <i>Financial and Insurance Activities</i>	2,12	2,02
<b>L</b>	<b>Real Estat</b> <i>Real Estate Activities</i>	2,88	2,66

### System of Regional Accounts

<b>M,N</b>	<b>Jasa Perusahaan</b> <i>Business Activities</i>	0,46	0,49
<b>O</b>	<b>Administrasi Pemerintahan, Pertahanan dan Jaminan Sosial Wajib</b> <i>Public Administration and Defence, Compulsory Social Security</i>	9,16	8,27
<b>P</b>	<b>Jasa Pendidikan</b> <i>Education</i>	1,92	1,80
<b>Q</b>	<b>Jasa Kesehatan dan Kegiatan Sosial</b> <i>Human Health and Social</i>	2,19	2,28
<b>R,S, T,U</b>	<b>Jasa Lainnya</b> <i>Other Services Activities</i>	1,15	1,22
	<b>PDRB ADHB</b> <b>GRDP at Current Market Prices</b>	<b>100,00</b>	<b>100,00</b>

Sumber : BPS Kabupaten Aceh Tengah  
Source : BPS-Statistics of Aceh Tengah Regency

**Tabel 12.4** Laju Pertumbuhan Produk Domestik Regional Bruto Kab. Aceh Tengah Atas Dasar Harga Konstan 2010 Menurut Lapangan Usaha (persen), 2021-2022  
**Table** Growth Rate Gross Regional Domestic Product of Aceh Tengah Regency at Constant 2010 Market Prices by Industry (percent), 2021- 2022

Lapangan Usaha Industry		2021	2022
(1)		(2)	(3)
<b>A</b>	<b>Pertanian, Kehutanan, dan Perikanan</b> <i>Agriculture, Forestry and Fishing</i>	-0,29	5,25
<b>B</b>	<b>Pertambangan dan Penggalian</b> <i>Mining and Quarrying</i>	7,83	2,18
<b>C</b>	<b>Industri Pengolahan</b> <i>Manufacturing</i>	4,65	12,47
<b>D</b>	<b>Pengadaan Listrik dan Gas</b> <i>Electricity and Gas</i>	-0,47	4,54
<b>E</b>	<b>Pengadaan Air, Pengelolaan Sampah, Limbah dan daur Ulang</b> <i>Water Supply, Sewerage, Waste Management and Remediation Activities</i>	3,27	8,22
<b>F</b>	<b>Konstruksi</b> <i>Construction</i>	1,39	0,32
<b>G</b>	<b>Perdagangan Besar dan Eceran; Reparasi Mobil dan Sepeda Motor</b> <i>Wholesale and Retail Trade; Repair of Motor Vehicles and Motorcycles</i>	7,35	6,26
<b>H</b>	<b>Transportasi dan Pergudangan</b> <i>Transportation and Storage</i>	27,16	5,80
<b>I</b>	<b>Penyediaan Akomodasi dan Makan Minum</b> <i>Accommodation and Food Service Activities</i>	0,86	34,58
<b>J</b>	<b>Informasi dan Komunikasi</b> <i>Information and Communication</i>	5,99	12,61
<b>K</b>	<b>Jasa Keuangan dan Asuransi</b> <i>Financial and Insurance Activities</i>	-2,93	-4,88
<b>L</b>	<b>Real Estat</b> <i>Real Estate Activities</i>	3,98	3,84



## System of Regional Accounts

<b>M,N</b>	<b>Jasa Perusahaan</b> <i>Business Activities</i>	1,01	9,29
<b>O</b>	<b>Administrasi Pemerintahan, Pertahanan dan Jaminan Sosial Wajib</b> <i>Public Administration and Defence, Compulsory Social Security</i>	6,69	-0,35
<b>P</b>	<b>Jasa Pendidikan</b> <i>Education</i>	2,37	2,19
<b>Q</b>	<b>Jasa Kesehatan dan Kegiatan Sosial</b> <i>Human Health and Social</i>	9,95	9,80
<b>R,S, T,U</b>	<b>Jasa Lainnya</b> <i>Other Services Activities</i>	1,92	16,18
	<b>PDRB ADHK</b> <i>GRDP at 2010 Constant Market Prices</i>	<b>3,21</b>	<b>4,90</b>

Sumber : BPS Kabupaten Aceh Tengah  
Source : BPS-Statistics of Aceh Tengah Regency

**Tabel 12.5** Indeks Implisit Produk Domestik Regional Bruto Kab. Aceh Tengah Atas Dasar Harga Konstan 2010 Menurut Lapangan Usaha (persen), 2021-2022  
**Table** *Implicit Index Gross Regional Domestic Product of Aceh Tengah Regency at Constant 2010 Market Prices by Industry (percent), 2021- 2022*

Lapangan Usaha <i>Industry</i>		2021	2022
(1)		(2)	(3)
<b>A</b>	<b>Pertanian, Kehutanan, dan Perikanan</b> <i>Agriculture, Forestry and Fishing</i>	142,78	156,26
<b>B</b>	<b>Pertambangan dan Penggalian</b> <i>Mining and Quarrying</i>	123,07	133,83
<b>C</b>	<b>Industri Pengolahan</b> <i>Manufacturing</i>	163,03	179,96
<b>D</b>	<b>Pengadaan Listrik dan Gas</b> <i>Electricity and Gas</i>	102,75	104,85
<b>E</b>	<b>Pengadaan Air, Pengelolaan Sampah, Limbah dan daur Ulang</b> <i>Water Supply, Sewerage, Waste Management and Remediation Activities</i>	160,30	159,71
<b>F</b>	<b>Konstruksi</b> <i>Construction</i>	116,31	115,37
<b>G</b>	<b>Perdagangan Besar dan Eceran; Reparasi Mobil dan Sepeda Motor</b> <i>Wholesale and Retail Trade; Repair of Motor Vehicles and Motorcycles</i>	143,44	144,42
<b>H</b>	<b>Transportasi dan Pergudangan</b> <i>Transportation and Storage</i>	114,19	122,75
<b>I</b>	<b>Penyediaan Akomodasi dan Makan Minum</b> <i>Accommodation and Food Service Activities</i>	164,41	168,14
<b>J</b>	<b>Informasi dan Komunikasi</b> <i>Information and Communication</i>	114,06	115,06
<b>K</b>	<b>Jasa Keuangan dan Asuransi</b> <i>Financial and Insurance Activities</i>	156,47	173,51
<b>L</b>	<b>Real Estat</b> <i>Real Estate Activities</i>	136,23	134,04

## System of Regional Accounts

<b>M,N</b>	<b>Jasa Perusahaan</b> <i>Business Activities</i>	126,21	134,06
<b>O</b>	<b>Administrasi Pemerintahan, Pertahanan dan Jaminan Sosial Wajib</b> <i>Public Administration and Defence, Compulsory Social Security</i>	127,87	127,82
<b>P</b>	<b>Jasa Pendidikan</b> <i>Education</i>	142,72	144,46
<b>Q</b>	<b>Jasa Kesehatan dan Kegiatan Sosial</b> <i>Human Health and Social</i>	101,12	105,66
<b>R,S, T,U</b>	<b>Jasa Lainnya</b> <i>Other Services Activities</i>	114,93	115,31
	<b>PDRB ADHB</b> <b>GRDP at Current Market Prices</b>	<b>134,38</b>	<b>141,35</b>

Sumber : BPS Kabupaten Aceh Tengah  
Source : BPS-Statistics of Aceh Tengah Regency

**Tabel 12.6** Laju Indeks Implisit Produk Domestik Regional Bruto Kab. Aceh Tengah Atas Dasar Harga Konstan 2010 Menurut Lapangan Usaha (persen), 2021-2022  
**Table** *Growth Implicit Index Gross Regional Domestic Product of Aceh Tengah Regency at Constant 2010 Market Prices by Industry (percent), 2021- 2022*

	Lapangan Usaha Industry	2021	2022
	(1)	(2)	(3)
<b>A</b>	<b>Pertanian, Kehutanan, dan Perikanan</b> <i>Agriculture, Forestry and Fishing</i>	10,92	9,44
<b>B</b>	<b>Pertambangan dan Penggalian</b> <i>Mining and Quarrying</i>	4,34	8,74
<b>C</b>	<b>Industri Pengolahan</b> <i>Manufacturing</i>	6,17	10,38
<b>D</b>	<b>Pengadaan Listrik dan Gas</b> <i>Electricity and Gas</i>	3,45	2,04
<b>E</b>	<b>Pengadaan Air, Pengelolaan Sampah, Limbah dan daur Ulang</b> <i>Water Supply, Sewerage, Waste Management and Remediation Activities</i>	-3,03	-0,37
<b>F</b>	<b>Konstruksi</b> <i>Construction</i>	-1,53	-0,81
<b>G</b>	<b>Perdagangan Besar dan Eceran; Reparasi Mobil dan Sepeda Motor</b> <i>Wholesale and Retail Trade; Repair of Motor Vehicles and Motorcycles</i>	4,27	0,68
<b>H</b>	<b>Transportasi dan Pergudangan</b> <i>Transportation and Storage</i>	0,67	7,50
<b>I</b>	<b>Penyediaan Akomodasi dan Makan Minum</b> <i>Accommodation and Food Service Activities</i>	3,57	2,27
<b>J</b>	<b>Informasi dan Komunikasi</b> <i>Information and Communication</i>	-6,45	0,88
<b>K</b>	<b>Jasa Keuangan dan Asuransi</b> <i>Financial and Insurance Activities</i>	3,46	10,89
<b>L</b>	<b>Real Estat</b> <i>Real Estate Activities</i>	-3,53	-1,61

### System of Regional Accounts

<b>M,N</b>	<b>Jasa Perusahaan</b> <i>Business Activities</i>	0,69	6,23
<b>O</b>	<b>Administrasi Pemerintahan, Pertahanan dan Jaminan Sosial Wajib</b> <i>Public Administration and Defence, Compulsory Social Security</i>	2,10	-0,04
<b>P</b>	<b>Jasa Pendidikan</b> <i>Education</i>	0,06	1,22
<b>Q</b>	<b>Jasa Kesehatan dan Kegiatan Sosial</b> <i>Human Health and Social</i>	-3,25	4,49
<b>R,S, T,U</b>	<b>Jasa Lainnya</b> <i>Other Services Activities</i>	0,97	0,33
	<b>PDRB ADHB</b> <i>GRDP at Current Market Prices</i>	<b>4,92</b>	<b>5,18</b>

Sumber : BPS Kabupaten Aceh Tengah  
Source : BPS-Statistics of Aceh Tengah Regency

**Tabel 12.7** Produk Domestik Regional Bruto Menurut Pengeluaran (PDRB-e) Kab. Aceh Tengah Atas Dasar Harga Berlaku (ADHB) Menurut Lapangan Usaha (juta rupiah), 2021-2022  
**Gross Regional Domestic Product by Expenditure (GRDP-e) of Aceh Tengah Regency at Current Market Prices by Industry (million rupiahs), 2021- 2022**

Lapangan Usaha Industry		2021	2022
(1)		(2)	(3)
<b>A</b>	<b>Pengeluaran Konsumsi Rumah Tangga</b> <i>Household Consumption Expenditure</i>	3.508.743,36	3.721.566,70
<b>B</b>	<b>Pengeluaran Konsumsi LNPRT</b> <i>NPISH Consumption Expenditure</i>	127.462,18	138.418,57
<b>C</b>	<b>Pengeluaran Konsumsi Pemerintah</b> <i>Government Consumption Expenditure</i>	1.277.356,52	1.294.573,87
<b>D</b>	<b>Pembentukan Modal Tetap Bruto</b> <i>Gross Fixed Capital Formation</i>	3.301.189,80	3.346.856,38
<b>E</b>	<b>Perubahan Inventori</b> <i>Changes in Inventories</i>	45.675,17	66.894,71
<b>F</b>	<b>Ekspor Barang dan Jasa</b> <i>Exports of Goods and Services</i>	4.375.382,94	5.302.035,87
<b>G</b>	<b>Impor Barang dan Jasa</b> <i>Imports of Goods and Services</i>	4.635.862,37	5.043.138,70
<b>PDRB-e ADHB</b> <b>GRDP-e at Current Market Prices</b>		<b>7.999.947,60</b>	<b>8.827.207,40</b>

**Sumber** : BPS Kabupaten Aceh Tengah  
**Source** : BPS-Statistics of Aceh Tengah Regency

## System of Regional Accounts

**Tabel 12.8** Produk Domestik Regional Bruto Menurut Pengeluaran (PDRB-e) Kab. Aceh Tengah Atas Dasar Harga Konstan (ADHK) 2010 Menurut Lapangan Usaha (juta rupiah), 2021-2022  
**Gross Regional Domestic Product by Expenditure (GRDP-e) of Aceh Tengah Regency at 2010 Constant Market Prices by Industry (million rupiahs), 2021- 2022**

Lapangan Usaha Industry		2021	2022
(1)		(2)	(3)
<b>A</b>	<b>Pengeluaran Konsumsi Rumah Tangga</b> <i>Household Consumption Expenditure</i>	2.613.916,06	2.677.048,45
<b>B</b>	<b>Pengeluaran Konsumsi LNPRT</b> <i>NPISH Consumption Expenditure</i>	79.277,18	83.173,37
<b>C</b>	<b>Pengeluaran Konsumsi Pemerintah</b> <i>Government Consumption Expenditure</i>	836.812,09	796.384,72
<b>D</b>	<b>Pembentukan Modal Tetap Bruto</b> <i>Gross Fixed Capital Formation</i>	2.395.295,95	2.346.948,28
<b>E</b>	<b>Perubahan Inventori</b> <i>Changes in Inventories</i>	27.452,05	49.716,29
<b>F</b>	<b>Net Ekspor Barang dan Jasa</b> <i>Net Exports of Goods and Services</i>	3.208.792,94	3.774.415,76
<b>G</b>	<b>Impor Barang dan Jasa</b> <i>Imports of Goods and Services</i>	3.208.428,67	3.482.621,17
<b>PDRB-e ADHK</b> <i>GRDP-e at 2010 Constant Market Prices</i>		<b>5.953.117,60</b>	<b>6.245.065,70</b>

**Sumber** : BPS Kabupaten Aceh Tengah  
**Source** : BPS-Statistics of Aceh Tengah Regency

**Tabel 12.9** Distribusi Persentase Produk Domestik Regional Bruto Menurut Pengeluaran (PDRB-e) Kab. Aceh Tengah Atas Dasar Harga Berlaku Menurut Lapangan Usaha, 2021-2022  
**Table** *Percentage Distribution Gross Regional Domestic Product by Expenditure (GRDP-e) of Aceh Tengah Regency at Current Market Prices by Industry, 2021- 2022*

Lapangan Usaha <i>Industry</i>		2021	2022
(1)		(2)	(3)
<b>A</b>	<b>Pengeluaran Konsumsi Rumah Tangga</b> <i>Household Consumption Expenditure</i>	43,87	42,16
<b>B</b>	<b>Pengeluaran Konsumsi LNPRT</b> <i>NPISH Consumption Expenditure</i>	1,59	1,57
<b>C</b>	<b>Pengeluaran Konsumsi Pemerintah</b> <i>Government Consumption Expenditure</i>	15,97	14,67
<b>D</b>	<b>Pembentukan Modal Tetap Bruto</b> <i>Gross Fixed Capital Formation</i>	41,28	37,92
<b>E</b>	<b>Perubahan Inventori</b> <i>Changes in Inventories</i>	0,55	0,75
<b>F</b>	<b>Net Ekspor Barang dan Jasa</b> <i>Net Exports of Goods and Services</i>	54,71	60,06
<b>G</b>	<b>Impor Barang dan Jasa</b> <i>Imports of Goods and Services</i>	57,96	57,13
<b>PDRB ADHB</b> <i>GRDP at Current Market Prices</i>		100,00	100,00

**Sumber** : BPS Kabupaten Aceh Tengah  
**Source** : *BPS-Statistics of Aceh Tengah Regency*



## System of Regional Accounts

**Tabel 12.10** Laju Pertumbuhan Produk Domestik Regional Bruto Menurut Pengeluaran(PDRB-e) Kab. Aceh Tengah Atas Dasar Harga Konstan 2010 Menurut Lapangan Usaha (persen), 2021-2022  
**Table** Growth Rate Gross Regional Domestic Product by Expenditure (GRDP-e) of Aceh Tengah Regency by Expenditure at Constant 2010 Market Prices by Industry (percent), 2021- 2022

Lapangan Usaha Industry	2021	2022
(1)	(2)	(3)
<b>A</b> Pengeluaran Konsumsi Rumah Tangga <i>Household Consumption Expenditure</i>	0,94	2,42
<b>B</b> Pengeluaran Konsumsi LNPRT <i>NPISH Consumption Expenditure</i>	0,71	4,91
<b>C</b> Pengeluaran Konsumsi Pemerintah <i>Government Consumption Expenditure</i>	3,98	-4,83
<b>D</b> Pembentukan Modal Tetap Bruto <i>Gross Fixed Capital Formation</i>	0,64	2,02
<b>E</b> Perubahan Inventori <i>Changes in Inventories</i>	50,69	81,10
<b>F</b> Net Ekspor Barang dan Jasa <i>Net Exports of Goods and Services</i>	14,58	17,63
<b>G</b> Impor Barang dan Jasa <i>Imports of Goods and Services</i>	10,49	8,55
<b>PDRB-e ADHK</b> <i>GRDP-e at 2010 Constant Market Prices</i>	<b>3,21</b>	<b>4,90</b>

**Sumber** : BPS Kabupaten Aceh Tengah  
**Source** BPS-Statistics of Aceh Tengah Regency

**Tabel** 12.11 **Indeks Implisit Produk Domestik Regional Bruto Menurut Pengeluaran (PDRB-e) Kab. Aceh Tengah Atas Dasar Harga Konstan 2010 Menurut Lapangan Usaha (persen), 2021-2022**  
**Table** **Implicit Index Gross Regional Domestic Product by Expenditure (GRDP-e) of Aceh Tengah Regency at Constant 2010 Market Prices by Industry (percent), 2021- 2022**

Lapangan Usaha <i>Industry</i>		2021	2022
(1)		(2)	(3)
<b>A</b>	<b>Pengeluaran Konsumsi Rumah Tangga</b> <i>Household Consumption Expenditure</i>	134,23	139,02
<b>B</b>	<b>Pengeluaran Konsumsi LNPRT</b> <i>NPISH Consumption Expenditure</i>	160,78	166,42
<b>C</b>	<b>Pengeluaran Konsumsi Pemerintah</b> <i>Government Consumption Expenditure</i>	152,65	162,56
<b>D</b>	<b>Pembentukan Modal Tetap Bruto</b> <i>Gross Fixed Capital Formation</i>	137,21	142,60
<b>E</b>	<b>Perubahan Inventori</b> <i>Changes in Inventories</i>	<b>159,10</b>	<b>134,55</b>
<b>F</b>	<b>Net Ekspor Barang dan Jasa</b> <i>Net Exports of Goods and Services</i>	136,36	140,47
<b>G</b>	<b>Impor Barang dan Jasa</b> <i>Imports of Goods and Services</i>	144,49	144,81
<b>PDRB-e ADHK</b> <i>GRDP-e at 2010 Constant Market Prices</i>		<b>134,35</b>	<b>141,35</b>

**Sumber** : BPS Kabupaten Aceh Tengah  
**Source** : BPS-Statistics of Aceh Tengah Regency

## System of Regional Accounts

**Tabel 12.12** Laju Indeks Implisit Produk Domestik Regional Bruto (PDRB) Menurut Pengeluaran Kab. Aceh Tengah Atas Dasar Harga Konstan 2010 Menurut Lapangan Usaha (persen), 2021-2022  
**Table** Growth Implicit Index Gross Regional Domestic Product by Expenditure (GRDP-e) of Aceh Tengah Regency at Constant 2010 Market Prices by Industry (percent), 2021- 2022

Lapangan Usaha Industry	2021	2022
(1)	(2)	(3)
<b>A</b> Pengeluaran Konsumsi Rumah Tangga <i>Household Consumption Expenditure</i>	1,39	3,56
<b>B</b> Pengeluaran Konsumsi LNPRT <i>NPISH Consumption Expenditure</i>	0,27	3,51
<b>C</b> Pengeluaran Konsumsi Pemerintah <i>Government Consumption Expenditure</i>	1,49	6,49
<b>D</b> Pembentukan Modal Tetap Bruto <i>Gross Fixed Capital Formation</i>	2,69	3,47
<b>E</b> Perubahan Inventori <i>Changes in Inventories</i>	-17,36	-19,13
<b>F</b> Net Ekspor Barang dan Jasa <i>Net Exports of Goods and Services</i>	7,31	3,02
<b>G</b> Impor Barang dan Jasa <i>Imports of Goods and Services</i>	0,73	0,22
<b>PDRB-e ADHK</b> <i>GRDP-e at 2010 Constant Market Prices</i>	4,90	5,18

**Sumber** : BPS Kabupaten Aceh Tengah  
**Source** BPS-Statistics of Aceh Tengah Regency

# BAB 13

Perbandingan Antar Kabupaten Kota

## *Chapter 13*

*Regency Municipal Comparasion*



# **BAB 13 PERBANDINGAN ANTAR KABUPATEN KOTA / REGENCY MUNICIPAL COMPARISON**

## **PENJELASAN TEKNIS**

## **TECHNICAL NOTES**

1. Bab ini berisi data-data strategis BPS yang ditampilkan menurut kabupaten/kota di Provinsi Aceh.
  2. Data-data strategis yang ditampilkan berupa data penduduk, Indeks Pembangunan Manusia (IPM), Indeks Pembangunan Gender (IPG), Tingkat partisipasi Angkatan Kerja (TPAK), Tingkat Pengangguran Terbuka (TPT), Jumlah Penduduk Miskin, Persentase Penduduk Miskin, serta Garis Kemiskinan.
  3. Setiap data ditampilkan secara berurutan 2021-2022. Mohon perhatikan setiap satuannya dengan baik.
1. *This chapter contains BPS strategic data presented by regency/municipality in Aceh Province*
  2. *Strategic data displayed here are population, Human Development Index (IPM), Gender Development Index (IPG), Labor Force Participation Rate (LFPR), Unemployment Rate, Poor Population, Percentage of Poor Population, and Poverty Line.*
  3. *Each data is displayed sequentially from 2021-2022. Please pay attention to each unit.*

**Tabel 13.1** Perbandingan Jumlah Penduduk Berdasarkan Kabupaten/Kota di Provinsi Aceh (ribu), 2021-2022  
**Table** Comparison of Population by Regency/Municipality in Aceh Province (thousand), 2021-2022

Kabupaten/ Kota Regency/ Municipality		Jumlah Penduduk Population	
		2021	2022
(1)		(2)	(3)
1	Simeulue	93 762	94 876
2	Aceh Singkil	128 384	130 787
3	Aceh Selatan	234 630	237 376
4	Aceh Tenggara	224 119	228 308
5	Aceh Timur	427 032	432 849
6	<b>Aceh Tengah</b>	218 684	222 673
7	Aceh Barat	200 579	202 858
8	Aceh Besar	409 527	414 490
9	Pidie	439 398	444 505
10	Biruen	439 788	443 874
11	Aceh Utara	608 106	614 640
12	Aceh Barat Daya	152 657	155 046
13	Gayo Lues	101 102	103 131
14	Aceh Tamiang	297 522	301 492
15	Nagan Raya	170 591	173 393
16	Aceh Jaya	94 418	96 028
17	Bener Meriah	164 522	168 690
18	Pidie Jaya	160 327	162 771
19	Banda Aceh	255 029	257 635
20	Sabang	42 066	43 208
21	Langsa	188 878	192 630
22	Lhoksemawe	189 941	191 396
23	Subulussalam	92 671	95 199
<b>Aceh</b>		<b>5 333 733</b>	<b>5 407 855</b>

**Sumber** : Badan Pusat Statistik Provinsi Aceh  
**Source** : BPS-StatisticsofAceh Province

**Tabel 13.2** Sex Rasio Menurut Kabupaten/Kota di Provinsi Aceh (persen), 2021-2022  
**Table** Sex Ratio by Regency/Municipality in Aceh Province (percent), 2021-2022

	Kabupaten/ Kota Regency/ Municipality	Sex Rasio Sex Ratio	
		2021	2022
	(1)	(2)	(3)
1	Simeulue	105	105
2	Aceh Singkil	102	102
3	Aceh Selatan	101	101
4	Aceh Tenggara	101	101
5	Aceh Timur	101	101
6	<b>Aceh Tengah</b>	103	103
7	Aceh Barat	102	102
8	Aceh Besar	102	102
9	Pidie	98	98
10	Biruen	97	97
11	Aceh Utara	100	100
12	Aceh Barat Daya	102	102
13	Gayo Lues	101	101
14	Aceh Tamiang	103	103
15	Nagan Raya	102	102
16	Aceh Jaya	103	103
17	Bener Meriah	103	103
18	Pidie Jaya	99	99
19	Banda Aceh	102	102
20	Sabang	102	102
21	Langsa	101	101
22	Lhoksemawe	99	99
23	Subulussalam	103	103
	<b>Aceh</b>	<b>101</b>	<b>101</b>

**Sumber** : Badan Pusat Statistik Provinsi Aceh  
**Source** : BPS-Statistic of Aceh Province

**Tabel 13.3** Indeks Pembangunan Manusia Menurut Kabupaten/Kota di Provinsi Aceh, 2021-2022  
**Table** Human Development Index by Regency/Municipality in Aceh Province, 2021-2022

Kabupaten/ Kota Regency/ Municipality		Indeks Pembangunan Manusia Human Development Index	
		2021	2022
(1)		(2)	(3)
1	Simeulue	66,41	67,27
2	Aceh Singkil	69,22	69,62
3	Aceh Selatan	67,44	67,87
4	Aceh Tenggara	69,44	70,32
5	Aceh Timur	67,83	68,72
6	<b>Aceh Tengah</b>	73,37	73,95
7	Aceh Barat	71,67	72,34
8	Aceh Besar	73,58	74,00
9	Pidie	70,70	71,20
10	Biruen	72,33	73,16
11	Aceh Utara	69,46	70,22
12	Aceh Barat Daya	66,99	67,41
13	Gayo Lues	67,56	68,25
14	Aceh Tamiang	69,48	70,43
15	Nagan Raya	69,31	70,10
16	Aceh Jaya	69,84	70,36
17	Bener Meriah	73,27	73,90
18	Pidie Jaya	73,60	74,34
19	Banda Aceh	85,71	86,28
20	Sabang	76,11	76,85
21	Langsa	77,44	77,82
22	Lhoksemawe	77,57	78,04
23	Subulussalam	65,27	66,20
<b>Aceh</b>		<b>72,18</b>	<b>72,80</b>

**Sumber** : BPS Provinsi Aceh  
**Source** : BPS-Statistics of Aceh Province



**Table 13.4** Angka Beban Ketergantungan Menurut Kabupaten/Kota di Provinsi Aceh, 2021–2022  
*Dependency Ratio by Regency/Municipality in Aceh Province, 2021–2022*

Kabupaten/ Kota Regency/ Municipality		2021	2022
(1)	(2)	(3)	(3)
1	Simeulue	45,92	45,62
2	Aceh Singkil	52,94	52,53
3	Aceh Selatan	42,09	41,91
4	Aceh Tenggara	48,69	48,36
5	Aceh Timur	53,10	52,71
6	<b>Aceh Tengah</b>	49,55	49,23
7	Aceh Barat	45,06	44,78
8	Aceh Besar	51,39	51,06
9	Pidie	47,74	47,58
10	Biruen	49,49	49,23
11	Aceh Utara	49,15	48,87
12	Aceh Barat Daya	42,48	42,22
13	Gayo Lues	48,62	48,27
14	Aceh Tamiang	46,69	46,34
15	Nagan Raya	44,88	44,64
16	Aceh Jaya	52,17	51,81
17	Bener Meriah	50,39	50,03
18	Pidie Jaya	48,59	48,42
19	Banda Aceh	48,72	48,32
20	Sabang	51,30	50,99
21	Langsa	42,39	42,11
22	Lhoksemae	45,65	45,30
23	Subulussalam	53,65	53,22
<b>Aceh</b>		<b>48,36</b>	<b>48,07</b>

**Sumber** : BPS Provinsi Aceh  
**Source** : *BPS-Statistics of Aceh Province*

**Tabel 13.5** Indeks Kemahalan Konstruksi Menurut Kabupaten/Kota di Provinsi Aceh, 2021–2022  
**Table** *Construction Material Indices by Regency/Municipality in Aceh Province, 2021–2022*

Kabupaten/ Kota Regency/ Municipality		2021	2022
(1)		(2)	(3)
1	Simeulue	113,04	108,46
2	Aceh Singkil	101,81	103,49
3	Aceh Selatan	93,33	98,46
4	Aceh Tenggara	97,87	98,23
5	Aceh Timur	104,86	102,67
6	<b>Aceh Tengah</b>	106,59	107,2
7	Aceh Barat	92,47	96,43
8	Aceh Besar	97,11	96,54
9	Pidie	93,89	94,63
10	Biruen	100,3	101,28
11	Aceh Utara	99,07	103,63
12	Aceh Barat Daya	90,55	93,69
13	Gayo Lues	103,35	107,09
14	Aceh Tamiang	98,35	98,08
15	Nagan Raya	96,24	99,97
16	Aceh Jaya	93,51	93,73
17	Bener Meriah	99,55	101,26
18	Pidie Jaya	98,97	101,86
19	Banda Aceh	102,23	101,54
20	Sabang	107,15	107,84
21	Langsa	96,78	99,99
22	Lhoksemawe	103,46	106,36
23	Subulussalam	90,62	93,49
<b>Aceh</b>		<b>99,03</b>	<b>100,59</b>

**Sumber** : BPS Provinsi Aceh  
**Source** : *BPS-Statistics of Aceh Province*

**Tabel 13.6** Pengeluaran Perkapita (PPP) Menurut Kabupaten/Kota di Provinsi Aceh (ribu rupiah), 2021–2022  
**Table** *Per-capita Expenditure by Regency/Municipality in Aceh Province (thousand rupiahs), 2021–2022*

Kabupaten/ Kota Regency/ Municipality		2021	2022
(1)		(2)	(3)
1	Simeulue	7148	7371
2	Aceh Singkil	8776	8994
3	Aceh Selatan	8180	8353
4	Aceh Tenggara	8030	8222
5	Aceh Timur	8577	9127
6	<b>Aceh Tengah</b>	10780	10957
7	Aceh Barat	9593	9775
8	Aceh Besar	9644	9894
9	Pidie	9860	10211
10	Biruen	8867	9438
11	Aceh Utara	8201	8620
12	Aceh Barat Daya	8428	8651
13	Gayo Lues	8856	9094
14	Aceh Tamiang	8367	8759
15	Nagan Raya	8292	8581
16	Aceh Jaya	9666	10041
17	Bener Meriah	11118	11421
18	Pidie Jaya	10290	10701
19	Banda Aceh	16891	17228
20	Sabang	11378	11780
21	Langsa	12067	12353
22	Lhoksemae	11390	11701
23	Subulussalam	7385	7689
<b>Aceh</b>		<b>9572</b>	<b>9963</b>

**Sumber** : BPS Provinsi Aceh  
**Source** : *BPS-Statistics of Aceh Province*

**Tabel 13.7** Tingkat Pengangguran Terbuka (TPT) Menurut Kabupaten/Kota di Provinsi Aceh (persen), 2021-2022  
**Table** Labor Force Participation Rate (LFPR) by Regency/Municipality in Aceh Province (percent), 2021-2022

Kabupaten/ Kota Regency/ Municipality		Tingkat Pengangguran Terbuka Unemployment Rate	
		2021	2022
(1)		(2)	(3)
1	Simeulue	5,71	6,00
2	Aceh Singkil	8,36	6,88
3	Aceh Selatan	6,46	4,82
4	Aceh Tenggara	6,43	5,09
5	Aceh Timur	7,13	8,07
6	<b>Aceh Tengah</b>	2,61	4,44
7	Aceh Barat	7,09	6,09
8	Aceh Besar	7,7	8,28
9	Pidie	7,28	5,94
10	Biruen	4,32	4,20
11	Aceh Utara	8,31	7,08
12	Aceh Barat Daya	4,04	4,12
13	Gayo Lues	1,84	2,70
14	Aceh Tamiang	5,87	7,38
15	Nagan Raya	4,99	5,84
16	Aceh Jaya	3,47	3,12
17	Bener Meriah	1,24	2,61
18	Pidie Jaya	3,57	4,40
19	Banda Aceh	8,94	8,62
20	Sabang	3,56	4,01
21	Langsa	7,21	7,85
22	Lhoksemawe	11,16	9,15
23	Subulussalam	6,26	5,75
<b>Aceh</b>		<b>6,30</b>	<b>6,17</b>

**Sumber** : BPS Provinsi Aceh  
**Source** : BPS-Statistics of Aceh Province

**Tabel 13.8** Perbandingan Jumlah Penduduk Miskin (Ribu Orang) Berdasarkan Kabupaten/Kota di Provinsi Aceh, 2021-2022  
**Table** Comparison of Poverty Population (Thousand) by Regency/Municipality in Aceh Province, 2021-2022

Kabupaten/ Kota Regency/ Municipality		Jumlah Penduduk Miskin Poverty Population	
		2021	2022
(1)		(2)	(3)
1	Simeulue	18,25	17,86
2	Aceh Singkil	25,48	24,33
3	Aceh Selatan	32,25	30,78
4	Aceh Tenggara	29,31	28,42
5	Aceh Timur	63,69	62,16
6	<b>Aceh Tengah</b>	32,72	31,50
7	Aceh Barat	39,83	38,46
8	Aceh Besar	60,26	58,18
9	Pidie	88,53	85,87
10	Biruen	63,02	60,29
11	Aceh Utara	109,49	107,02
12	Aceh Barat Daya	25,06	24,00
13	Gayo Lues	18,61	18,09
14	Aceh Tamiang	40,03	38,25
15	Nagan Raya	30,71	29,63
16	Aceh Jaya	12,63	12,13
17	Bener Meriah	28,69	27,93
18	Pidie Jaya	31,79	30,41
19	Banda Aceh	20,95	19,90
20	Sabang	5,33	5,14
21	Langsa	19,78	19,41
22	Lhoksemawe	23,38	23,03
23	Subulussalam	14,46	14,06
<b>Aceh</b>		<b>834,24</b>	<b>806,82</b>

**Sumber** : BPS Provinsi Aceh  
**Source** : BPS-Statistics of Aceh Province

**Tabel 13.9** Perbandingan Persentase Penduduk Miskin (Persen) Berdasarkan Kabupaten/Kota di Provinsi Aceh, 2021-2022  
**Table** Comparison of Poverty Population Percentage (percent) by Regency/ Municipality in Aceh Province, 2021-2022

Kabupaten/ Kota Regency/ Municipality		Persentase Penduduk Miskin Poverty Population Percentage	
		2021	2022
(1)		(2)	(3)
1	Simeulue	18,98	18,37
2	Aceh Singkil	20,36	19,18
3	Aceh Selatan	13,18	12,43
4	Aceh Tenggara	13,41	12,83
5	Aceh Timur	14,45	13,91
6	<b>Aceh Tengah</b>	15,26	14,50
7	Aceh Barat	18,81	17,93
8	Aceh Besar	14,05	13,38
9	Pidie	19,59	18,79
10	Biruen	13,25	12,51
11	Aceh Utara	17,43	16,86
12	Aceh Barat Daya	16,34	15,44
13	Gayo Lues	19,64	18,87
14	Aceh Tamiang	13,34	12,61
15	Nagan Raya	18,23	17,38
16	Aceh Jaya	13,23	12,51
17	Bener Meriah	19,16	18,39
18	Pidie Jaya	19,55	18,45
19	Banda Aceh	7,61	7,13
20	Sabang	15,32	14,66
21	Langsa	10,96	10,62
22	Lhoksemawe	11,16	10,84
23	Subulussalam	17,65	16,94
<b>Aceh</b>		<b>15,33</b>	<b>14,64</b>

**Sumber** : BPS Provinsi Aceh  
**Source** : BPS-Statistics of Aceh Province

**Tabel 13.10** Perbandingan Indeks Kedalaman Kemiskinan (P1) Berdasarkan Kabupaten/Kota di Provinsi Aceh, 2021-2022  
**Table** Comparison of Poverty Depth Index (P1) by Regency/ Municipality in Aceh Province, 2021-2022

Kabupaten/ Kota Regency/ Municipality		Indeks Kedalaman Kemiskinan Poverty Depth Index	
		2021	2022
(1)		(2)	(3)
1	Simeulue	2,37	2,73
2	Aceh Singkil	3,67	3,18
3	Aceh Selatan	1,69	1,31
4	Aceh Tenggara	2,51	1,92
5	Aceh Timur	2,31	2,78
6	<b>Aceh Tengah</b>	2,88	2,41
7	Aceh Barat	3,82	2,22
8	Aceh Besar	2,32	2,09
9	Pidie	3,04	3,10
10	Biruen	2,07	2,08
11	Aceh Utara	2,17	2,48
12	Aceh Barat Daya	2,88	1,69
13	Gayo Lues	2,76	2,67
14	Aceh Tamiang	1,67	1,80
15	Nagan Raya	3,50	3,06
16	Aceh Jaya	2,06	1,61
17	Bener Meriah	4,62	3,54
18	Pidie Jaya	3,61	2,66
19	Banda Aceh	1,12	1,52
20	Sabang	2,80	3,30
21	Langsa	1,53	2,17
22	Lhoksemawe	1,87	1,33
23	Subulussalam	2,29	2,45
<b>Aceh</b>		<b>2,86</b>	<b>2,49</b>

**Sumber** : BPS Provinsi Aceh  
**Source** : BPS-Statistics of Aceh Province

**Tabel 13.11** Perbandingan Indeks Keparahan Kemiskinan (P2) Berdasarkan Kabupaten/Kota di Provinsi Aceh, 2021-2022  
**Table** Comparison of Poverty Severity Index (P2) by Regency/ Municipality in Aceh Province, 2021-2022

	Kabupaten/ Kota Regency/ Municipality	Indeks Keparahan Kemiskinan Poverty Severity Index	
		2021	2022
	(1)	(2)	(3)
1	Simeulue	0,50	0,65
2	Aceh Singkil	0,91	0,74
3	Aceh Selatan	0,40	0,23
4	Aceh Tenggara	0,71	0,44
5	Aceh Timur	0,54	0,67
6	<b>Aceh Tengah</b>	0,80	0,59
7	Aceh Barat	1,09	0,45
8	Aceh Besar	0,58	0,58
9	Pidie	0,84	0,75
10	Biruen	0,40	0,53
11	Aceh Utara	0,43	0,57
12	Aceh Barat Daya	0,74	0,30
13	Gayo Lues	0,59	0,63
14	Aceh Tamiang	0,35	0,39
15	Nagan Raya	1,01	0,76
16	Aceh Jaya	0,50	0,30
17	Bener Meriah	1,51	1,09
18	Pidie Jaya	0,98	0,56
19	Banda Aceh	0,36	0,48
20	Sabang	0,82	1,08
21	Langsa	0,33	0,60
22	Lhoksemae	0,54	0,26
23	Subulussalam	0,48	0,50
	<b>Aceh</b>	<b>0,75</b>	<b>0,61</b>

**Sumber** : BPS Provinsi Aceh  
**Source** : BPS-Statistics of Aceh Province



**Tabel** 13.12 **Harapan Lama Sekolah Menurut Kabupaten/Kota di rovinsi Aceh (tahun), 2021–2022**  
**Table** *Expected Years School by Regency/Municipality in Aceh Province (year), 2021–2022*

Kabupaten/ Kota Regency/ Municipality		2021	2022
<b>(1)</b>			
<b>1</b>	Simeulue	13,9	14,08
<b>2</b>	Aceh Singkil	14,32	14,34
<b>3</b>	Aceh Selatan	14,6	14,69
<b>4</b>	Aceh Tenggara	14,01	14,26
<b>5</b>	Aceh Timur	13,04	13,06
<b>6</b>	<b>Aceh Tengah</b>	14,28	14,61
<b>7</b>	Aceh Barat	14,61	14,63
<b>8</b>	Aceh Besar	14,73	14,75
<b>9</b>	Pidie	14,47	14,49
<b>10</b>	Biruen	14,84	14,86
<b>11</b>	Aceh Utara	14,71	14,73
<b>12</b>	Aceh Barat Daya	13,65	13,66
<b>13</b>	Gayo Lues	13,78	14,08
<b>14</b>	Aceh Tamiang	13,76	13,96
<b>15</b>	Nagan Raya	14,14	14,16
<b>16</b>	Aceh Jaya	13,99	14,01
<b>17</b>	Bener Meriah	13,47	13,71
<b>18</b>	Pidie Jaya	14,97	14,98
<b>19</b>	Banda Aceh	17,8	17,81
<b>20</b>	Sabang	14,13	14,4
<b>21</b>	Langsa	15,63	15,64
<b>22</b>	Lhoksemawe	15,21	15,27
<b>23</b>	Subulussalam	14,62	14,81
<b>Aceh</b>		<b>14,36</b>	<b>14,37</b>

**Sumber** : BPS Provinsi Aceh  
**Source** : *BPS-Statistics of Aceh Province*

**Tabel**      **13.13**      **Angka Harapan Hidup Menurut Kabupaten/Kota di Provinsi Aceh**  
**Table**                      **(tahun), 2021–2022**  
*Life Expectancy Rate by Regency/Municipality in Aceh Province*  
*(year), 2018–2022*

	Kabupaten/ Kota Regency/ Municipality	Gini Rasio Gini Ratio	
		2021	2022
	(1)	(2)	(3)
1	Simeulue	65,28	65,48
2	Aceh Singkil	67,43	67,65
3	Aceh Selatan	64,4	64,64
4	Aceh Tenggara	68,22	68,48
5	Aceh Timur	68,74	68,94
6	<b>Aceh Tengah</b>	68,86	69,05
7	Aceh Barat	67,99	68,19
8	Aceh Besar	69,79	69,99
9	Pidie	66,95	67,15
10	Biruen	71,26	71,48
11	Aceh Utara	68,81	69,01
12	Aceh Barat Daya	65,06	65,3
13	Gayo Lues	65,53	65,77
14	Aceh Tamiang	69,63	69,87
15	Nagan Raya	69,24	69,45
16	Aceh Jaya	67,19	67,4
17	Bener Meriah	69,26	69,48
18	Pidie Jaya	70,18	70,41
19	Banda Aceh	71,52	71,79
20	Sabang	70,56	70,79
21	Langsa	69,43	69,63
22	Lhoksemae	71,64	71,87
23	Subulussalam	64,07	64,3
	<b>Aceh</b>	<b>69,96</b>	<b>70,18</b>

Sumber      :      BPS Provinsi Aceh  
Source        :      BPS-Statistics of Aceh Province

**LAMPIRAN /  
APPENDIX**

<https://acehtengahkab.bps.go.id>

**Lampiran 1**  
**Appendix****Susunan Organisasi BPS Kabupaten Aceh Tengah, 2022**  
**Organizations of Statistics of Aceh Tengah Regency, 2022**

	Nama Name	NIP <sup>1)</sup> Civil Servant Registration Number	Jabatan Position
	(1)	(2)	(3)
1	Nuri Rosmika SST, M.Si	19830630 200602 2 001	Kepala
2	Hendra Saputra, SST	19840716 200801 1 004	Kasubbag Umum
3	Nuelda Amalia, SST, M.SE	19860114 200801 2 001	Statistisi
4	Ruzi Simatra	19871016 200801 1 001	Statistisi
5	Syeifienny Oktarima, SST	19891021 201012 2 006	Statistisi
6	Kusni Rohani Rumahorbo, SST, M.Si	19840130 200701 2 004	Statistisi
7	Adi Fadli Rajab, SST	19920233 201412 1 001	Statistisi
8	Dhani Fitri Yanthi, S.Si	19840627 201101 2 022	Statistisi
9	M. Iman Sukriansyah, SST	19841027 200801 1 003	Statistisi
10	Elisa Ismi, S.Si	19940726 201903 2 001	Statistisi
11	Agus Irawan	19730828 200604 1 020	Statistisi
12	Muhammad Saleh	19711227 200604 1 017	Statistisi
13	Winsyah	19750627 200604 1 015	Statistisi
14	Adeafianum Kurniawati	19850301 200604 2 008	Statistisi
15	Firdaus, S.Si	19830829 201101 1 013	Statistisi
16	Jufrizal SE	19820423 200502 1 002	Statistisi
17	M. Muflik Teguh Yuli Pitoyo, SST	19901210 201410 1 001	Statistisi / Tugas Belajar
18	Kuncoro Sulistianto, S.Tr.Par	-	PPNPN
19	Dadi Rusmansyah	-	PPNPN
20	Syukri	-	PPNPN
21	Alhuda	-	PPNPN
22	Ilham Kurniadi	-	PPNPN

- Catatan/Note : <sup>1)</sup>NIP: Nomor Induk Pegawai  
<sup>2)</sup> Plh: Pelaksana Harian  
<sup>3)</sup> KFS: Koordinator Fungsi Statistik  
<sup>4)</sup> KSK: Koordinator Statistik Kecamatan
- Sumber : Badan Pusat Statistik (BPS) Kabupaten Aceh Tengah  
*Source* : *BPS – Statistics of Aceh Tengah Regency*

<https://acehtengahkab.bps.go.id>