

Kabupaten
Aceh Singkil
Dalam Angka
2023

*Aceh Singkil Regency
in Figures 2023*



**BADAN PUSAT STATISTIK
KABUPATEN ACEH SINGKIL**
BPS-Statistics of Aceh Singkil Regency

ST 2023
SENSUS PERTANIAN



Kabupaten
Aceh Singkil
Dalam Angka
2023

*Aceh Singkil Regency
in Figures 2023*



**BADAN PUSAT STATISTIK
KABUPATEN ACEH SINGKIL**
BPS-Statistics of Aceh Singkil Regency

ST 2023
SENSUS PERTANIAN

KABUPATEN ACEH SINGKIL DALAM ANGKA
Aceh Singkil Regency in Figures
2022

ISSN: 2302-4089

No. Publikasi/*Publication Number*: 11020.2201

Katalog /*Catalog*: 1102001.1102

Ukuran Buku/*Book Size*: 14,8 cm x 21 cm

Jumlah Halaman/*Number of Pages*: xxxvi + 338 hal/*pages*

Naskah/*Manuscript*:

BPS Kabupaten Aceh Singkil

BPS-Statistics of Aceh Singkil Regency

Penyunting/*Editor*:

BPS Kabupaten Aceh Singkil

BPS-Statistics of Aceh Singkil Regency

Desain Kover/*Cover Design*:

Seksi Integrasi Pengolahan dan Diseminasi Statistik

Integrated Processing and Statistics Dissemination Section

Ilustrasi Kover/*Cover Illustration*:

Desa Haloban, Pulau Banyak Barat / *Haloban Village, Pulau Banyak Barat Sub District*

Diterbitkan oleh/*Published by*:

©BPS Kabupaten Aceh Singkil/*BPS-Statistics of Aceh Singkil Regency*

Dicetak oleh/*Printed by*:

CV. Bima Pratama Jaya

Dilarang mengumumkan, mendistribusikan, mengomunikasikan, dan/atau menggandakan sebagian atau seluruh isi buku ini untuk tujuan komersil tanpa izin tertulis dari Badan Pusat Statistik.

Prohibited to announce, distribute, communicate, and/or copy part or all of this book for commercial purpose without permission from BPS-Statistics Indonesia.

TIM PENYUSUN/TEAM MEMBERS

Pengarah/Director

Adi Putra, SP.

Penanggung Jawab/Persons in Charge

Adi Putra, SP.

Penyunting/Editors

Raina Sari, SST. • Najwan Yusnianda, S.Tr.Stat

Pengolah Data dan Penulis Naskah/Data Processing and Authors

Raina Sari, SST. • Najwan Yusnianda, S.Tr.Stat

Penata Letak/Layout Designers

Raina Sari, SST. • Najwan Yusnianda, S.Tr.Stat

<https://acehsingkrab.id.go.id>

KONTRIBUTOR DATA/DATA CONTRIBUTOR

1. Kementerian Agama/*Ministry of Religious Affair*
2. Kementerian Pendidikan dan Kebudayaan/*The Ministry of Education and Culture*
3. Badan Meteorologi Klimatologi dan Geofisika/*Meteorological, Climatology, and Geophysical Agency*
4. Badan Pusat Statistik/*BPS-Statistics Indonesia*
5. Dinas Tanaman Pangan Hortikultura dan Perternakan Kabupaten Aceh Singkil
6. Dinas Pemberdayaan Masyarakat dan Kampung Kabupaten Aceh Singkil
7. Sekretariat Dewan Kabupaten Aceh Singkil
8. Badan Kepegawaian, dan Pengembangan Sumberdaya Manusia Kab. Aceh Singkil
9. Dinas Transmigrasi dan Tenaga Kerja Kabupaten Aceh Singkil
10. Dinas Pendidikan Kabupaten Aceh Singkil
11. Kantor Kementerian Agama Kabupaten Aceh Singkil
12. Dinas Perpustakaan dan Arsip Kabupaten Aceh Singkil
13. Dinas Kesehatan Kabupaten Aceh Siingkil
14. Dinas Pemberdayaan Perempuan, Perlindungan Anak, Pengendalian Penduduk dan Keluarga Berencana Kabupaten Aceh Singkil
15. Dinas Penanaman Modal dan Pelayanan Terpadu Satu Pintu Kabupaten Aceh Singkil
16. Badan Penanggulangan Bencana Kabupaten Aceh Singkil
17. Dinas Kependudukan dan Catatan Sipil Kab. Aceh Singkil
18. Mahkamah Syar'iyah Singkil
19. Kejaksaan Negeri Aceh Singkil Singkil
20. Pengadilan Negeri Singkil
21. Polres Kabupaten Aceh Singkil
22. Rumah Tahanan Kelas IIB Singkil
23. Dinas Perkebunan Kabupaten Aceh Singkil
24. Dinas Perikanan Kabupaten Aceh Singkil
25. Dinas Perindustrian, Perdagangan, Koperasi & UKM Kabupaten Aceh Singkil
26. Dinas Pariwisata, Pemuda & Olahraga Kabupaten Aceh Singkil
27. PT PLN (Persero) Rayon Singkil
28. PDAM Tirta Singkil
29. Dinas Pekerjaan Umum Kabupaten Aceh Singkil
30. Dinas Perhubungan Kabupaten Aceh Singkil
31. PT. Telekomunikasi Indonesia Tbk, Kanyantel Singkil
32. Kantor Pos Singkil

**KEPALA BPS KABUPATEN ACEH SINGKIL
CHIEF STATISTICIAN OF ACEH SINGKIL REGENCY**



Adi Putra, SP.



KATA PENGANTAR

Dengan memanjatkan puji dan syukur Kehadhirat Tuhan Yang Maha Kuasa, yang telah memberikan taufiq, hidayah, kekuatan dan kemampuan kepada kami sebagai tim penyusun publikasi Kabupaten Aceh Singkil Dalam Angka Tahun 2023 sehingga kami telah dapat menyelesaikan publikasi ini dengan sebaik-baiknya.

Publikasi Kabupaten Aceh Singkil Dalam Angka Tahun 2023 ini menyajikan data sekunder yang berasal dari berbagai Dinas/Instansi/Lembaga dalam lingkungan Pemerintah Daerah Kabupaten Aceh Singkil maupun non Pemerintah dan data-data hasil Survey ataupun Sensus yang dilakukan oleh Badan Pusat Statistik Kabupaten Aceh Singkil.

Publikasi ini dapat terwujud berkat kerja sama dan partisipasi dari Dinas/Instansi/Badan/Lembaga dan Organisasi lainnya. Kepada semua pihak yang telah memberikan kontribusi, kami sampaikan penghargaan dan terima kasih. semoga hubungan kerjasama yang baik ini dapat terus berlanjut pada tahun-tahun mendatang. Semoga publikasi yang disajikan bermanfaat bagi pengguna untuk berbagai keperluan. Kami mengharapkan tanggapan dan saran dari para pengguna publikasi ini untuk perbaikan pada edisi yang akan datang.

Singkil, Februari 2023
Kepala BPS
Kabupaten Aceh Singkil

Adi Putra, SP.



PREFACE

Thanks to God the almighty who given us opportunity, way and strength forus as the arranger of Aceh Singkil Regency In Figures 2023.

The publication of Aceh Singkil Regency In Figures 2023 serves secondary data from formal and non formal office and institution in Aceh Singkil and also serves result data survey or census done by BPS Aceh Singkil Regency.

The release of this publication has been made possible due to the assistance and contribution of various government institutions and private organizations. To all parties who have contributed in the completion of this publication, we would like to express our high appreciation and gratitude. We hope that this good cooperation can be continued in the future. Hopefully this publication will be a useful resource for variety of purposes. Feedback and suggestions to improve the publication are always welcomed

*Singkil, February 2023
Chief Statistician of
Aceh Singkil Regency*

Adi Putra, SP.

DAFTAR ISI / CONTENTS

| | Halaman <i>Page</i> |
|--|------------------------|
| Kata Pengantar/ <i>Preface</i> | xi |
| Daftar Isi/ <i>Contents</i> | xiii |
| Daftar Tabel/ <i>List of Tables</i> | xv |
| Daftar Singkatan/ <i>List of Abbreviations</i> | xxxiii |
| Statistik Kunci/ <i>Key Statistics</i> | xxxv |
| 1. Geografi dan Iklim/ <i>Geography and Climate</i> | 1 |
| 2. Pemerintahan/ <i>Government</i> | 15 |
| 3. Penduduk dan Ketenagakerjaan/ <i>Population and Employment</i> | 45 |
| 4. Sosial dan Kesejahteraan Rakyat/ <i>Social and Welfare</i> | 67 |
| 5. Pertanian, Kehutanan, Peternakan, dan Perikanan/ <i>Agriculture, Forestry, Livestock, and Fishery</i> | 163 |
| 6. Industri, Pertambangan, dan Energi/ <i>Industry, Mining, and Energy</i> | 219 |
| 7. Pariwisata/ <i>Tourism</i> | 231 |
| 8. Transportasi dan Komunikasi/ <i>Transportation and Communication</i> | 243 |
| 9. Perbankan, Koperasi, dan Harga-harga/ <i>Banking, Cooperative, dan Prices 255</i> | 255 |
| 10. Pengeluaran Penduduk/ <i>Population Expenditure</i> | 283 |
| 11. Perdagangan/ <i>Trade</i> | 291 |
| 12. Sistem Neraca Regional/ <i>System of Regional Accounts</i> | 300 |
| 13. Perbandingan Antar Kabupaten/Kota/ <i>Regency/Municipal Comparison</i> | 318 |

DAFTAR TABEL/LIST OF TABLES

Halaman
Page

| | | |
|------------|--|----|
| 1. | GEOGRAFI DAN IKLIM/GEOGRAPHY AND CLIMATE | |
| 1.1 | KEADAAN GEOGRAFI | |
| | GEOGRAPHY CONDITION | |
| 1.1.1 | Luas Daerah dan Jumlah Pulau Menurut Kecamatan di Kabupaten Aceh Singkil, 2022 <i>Total Area and Number of Islands by Subdistrict in Aceh Singkil Regency, 2022</i> | 9 |
| 1.1.2 | Tinggi Wilayah dan Jarak ke Ibukota Kabupaten Menurut Kecamatan di Kabupaten Aceh Singkil, 2022 <i>Altitude and Distance to the Capital of Regencyity by Subdistrict in Aceh Singkil Regency, 2022</i> | |
| 1.2 | KEADAAN IKLIM | |
| | CLIMATE CONDITION | |
| 1.2.1 | Pengamatan Unsur Iklim Menurut Bulan di Stasiun Meteorologi Cut Nyak Dhien Nagan Raya, 2022 <i>Observation of Climate Elements By Months at Nagan Raya Climatology Station, 2022</i> | 12 |
| 2. | PEMERINTAHAN/GOVERNMENT | |
| 2.1 | WILAYAH ADMINISTRATIF | |
| | ADMINISTRATIVE AREA | |
| 2.1.1 | Jumlah Desa ¹ /Kelurahan Menurut Kecamatan di Kabupaten Aceh Singkil, 2018–2022 <i>Number of Villages¹/Kelurahan by Subdistrict in Aceh Singkil Regency, 2017–2021</i> | 22 |
| 2.1.2 | Jumlah Desa/Kelurahan Menurut Kecamatan dan Topologi di Kabupaten Aceh Singkil, 2022 <i>Number of Villages¹/Kelurahan by Subdistrict and Topology in Aceh Singkil Regency, 2022</i> | 23 |
| 2.1.2 | Jumlah Camat dan Kepala Desa Menurut Kecamatan dan Jenis Kelamin di Kabupaten Aceh Singkil, 2022 | |

| | | |
|------------|--|----|
| | <i>Number of Head of Subdistrict and Village Head by Subdistrict and Sex in Aceh Singkil Regency, 2022</i> | 24 |
| 2.2 | DEWAN PERWAKILAN RAKYAT DAERAH | |
| | REGIONAL HOUSE OF REPRESENTATIVE | |
| 2.2.1 | Jumlah Anggota Dewan Perwakilan Rakyat Daerah Menurut Partai Politik dan Jenis Kelamin di Kabupaten Aceh Singkil, 2021 <i>Number of Regional House of Representatives's Members by Political Parties and Sex in Aceh Singkil Regency 2021</i> | 25 |
| 2.2.2 | Jumlah Anggota Dewan Perwakilan Rakyat Daerah Menurut Kelompok Umur dan Jenis Kelamin di Kabupaten Aceh Singkil, 2021 <i>Number of Regional House of Representatives's Members by Age Group and Sex in Aceh Singkil Regency 2021</i> | 26 |
| 2.2.3 | Jumlah Anggota Dewan Perwakilan Rakyat Daerah Menurut Pendidikan dan Jenis Kelamin di Kabupaten Aceh Singkil, 2021 <i>Number of Regional House of Representatives's Members by Education and Sex in Aceh Singkil Regency 2021</i> | 27 |
| 2.2.4 | Susunan Dewan Perwakilan Rakyat Daerah Menurut Fraksi dan Jabatan di Kabupaten Aceh Singkil, 2021 <i>Composition of Regional House of Representatives's Members by Fraction and Occupation in Aceh Singkil Regency 2021</i> | 28 |
| 2.2.4 | Susunan Dewan Perwakilan Rakyat Daerah Menurut Komisi dan Jabatan di Kabupaten Aceh Singkil, 2021 <i>Composition of Regional House of Representatives's Members by Committe and Occupation in Aceh Singkil Regency 2021</i> | 29 |
| 2.2.4 | Jumlah Sidang/Rapat Dewan Perwakilan Rakyat Daerah Menurut Jenis Sidang di Kabupaten Aceh Singkil, 2020 - 2021 | |

| | | |
|------------|--|----|
| | <i>Number of Parleмент Council in Regional House of Representatives by Type of Parleмент in Aceh Singkil Regency 2020 - 2021</i> | 30 |
| 2.2.4 | Jumlah Keputusan Dewan Perwakilan Rakyat Daerah Menurut Keputusan di Kabupaten Aceh Singkil, 2020 - 2021 <i>Number of Decisions in Regional House of Representatives by Type of Decisions in Aceh Singkil Regency 2020 - 2021</i> | 31 |
| 2.3 | SUMBER DAYA MANUSIA HUMAN RESOURCES | |
| 2.3.1 | Jumlah Pegawai Negeri Sipil Menurut Jabatan dan Jenis Kelamin di Kabupaten Aceh Singkil, Desember 2021 dan Desember 2022 <i>Number of Civil Servants by Occupation and Sex in Aceh Singkil Regency, December 2021 and December 2022</i> | 32 |
| 2.3.2 | Jumlah Pegawai Negeri Sipil Menurut Tingkat Pendidikan dan Jenis Kelamin di Kabupaten Aceh Singkil, Desember 2020 dan Desember 2021 <i>Number of Civil Servants by Educational Level and Sex in Aceh Singkil Regency, Desember 2020 and Desember 2021</i> | 34 |
| 2.3.3 | Jumlah Pegawai Negeri Sipil Menurut Tingkat Kepangkatan dan Jenis Kelamin di Kabupaten Aceh Singkil, Desember 2021 dan Desember 2022 <i>Number of Civil Servants by Hierarchy and Sex in Aceh Singkil Regency, Desember 2020 and Desember 2021</i> | 36 |
| 2.3.4 | Jumlah Pegawai Negeri Sipil Menurut Dinas/Instansi Pemerintah dan Jenis Kelamin di Kabupaten Aceh Singkil, Tahun 2021 <i>Number of Civil Servants by Government Service/Agency and Gender in Aceh Singkil District, 2021</i> | 38 |
| 2.4 | KEUANGAN PEMERINTAH GOVERNMENT FINANCE | |
| 2.4.1 | Realisasi Pendapatan Pemerintah Kabupaten Aceh Singkil Menurut Jenis Pendapatan (ribu rupiah), 2017–2020 <i>Actual Aceh Singkil Regency Government Revenues by Kind of Revenues (thousand rupiahs), 2017–2020.....</i> | 41 |
| 2.4.2 | Realisasi Belanja Pemerintah Kabupaten Aceh Singkil Menurut Jenis Belanja (ribu rupiah), 2018–2021 | |

| | | |
|------------|--|----|
| | <i>Actual Aceh Singkil Regency Government Expenditures by Kind of Expenditures (thousand rupiahs), 2018–2021</i> | 43 |
| 3. | PENDUDUK DAN KETENAGAKERJAAN/ POPULATION AND EMPLOYMENT | |
| 3.1 | PENDUDUK POPULATION | |
| 3.1.1 | Penduduk, Laju Pertumbuhan Penduduk, Distribusi Persentase Penduduk, Kepadatan Penduduk, Rasio Jenis Kelamin Penduduk Menurut Kecamatan di Kabupaten Aceh Singkil, 2022 <i>Population, Population Growth Rate, Percentage Distribution of Population, Population Density, and Population Sex Ratio by Subdistrict in Aceh Singkil Regency, 2022</i> | 57 |
| 3.1.2 | Jumlah Penduduk Menurut Kelompok Umur dan Jenis Kelamin di Kabupaten Aceh Singkil, 2022 <i>Population by Age Groups and Sex in Aceh Singkil Regency, 2022.....</i> | 60 |
| 3.1.4 | Jumlah Akta Kelahiran yang Telah Diterbitkan Menurut Kepemilikan Akta dan Kecamatan di Kabupaten Aceh Singkil, 2022 <i>Number of Birth Certificate by Kind of Birth Certificate and Suddistricts and in Aceh Singkil Regency, 2022</i> | 61 |
| 3.2 | KETENAGAKERJAAN EMPLOYMENT | |
| 3.2.1 | Jumlah Penduduk Berumur 15 Tahun Keatas Menurut Jenis Kegiatan Selama Seminggu yang Lalu dan Jenis Kelamin di Kabupaten Aceh Singkil, 2022 <i>Population Aged 15 Years and Over by Type of Activity During The Previous Week and Sex in Aceh Singkil Regency, 2022.....</i> | 62 |

| | | |
|------------|---|----|
| 3.2.2 | Penduduk Berumur 15 Tahun ke Atas Menurut Pendidikan Tertinggi yang Ditamatkan dan Jenis Kegiatan Selama Seminggu yang Lalu di Kabupaten Aceh Singkil, 2022 <i>Population 15 Years of Age and Over by Educational Attainment and Type of Activity During the Previous Week in Aceh Singkil Regency, 2022</i> | 63 |
| 3.2.3 | Penduduk Berumur 15 Tahun ke atas yang Bekerja Menurut Lapangan Usaha Pekerjaan Utama di Kab. Aceh Singkil Tahun 2021 - 2022 <i>Population 15 Years of Age and Over who Worked During The Previous Week by Main Employment Status and Sex in Aceh Singkil Regency, 2022</i> | 65 |
| 3.2.4 | Penduduk Berumur 15 Tahun Ke Atas yang Bekerja Menurut Lapangan Pekerjaan Utama dan Jenis Kelamin di Kabupaten Aceh Singkil, 2022 <i>Population 15 Years of Age and Over who Worked by Main Employment In Aceh Singkil Regency, 2022</i> | 66 |
| 3.2.5 | Pencari Kerja Terdaftar Menurut Tingkat Pendidikan Tertinggi yang Ditamatkan dan Jenis Kelamin di Kabupaten Aceh Singkil, 2022 <i>Number Of Registered Job Applicants By Education And Sex In Aceh Singkil Regency, 2022</i> | 67 |
| 3.2.6 | Jumlah Perusahaan dan Buruh di Kabupaten Aceh Singkil, 2021 - 2022 <i>Number of Companies and Labours by Industry in Aceh Singkil Regency, 2021 - 2022</i> | 68 |
| 3.2.7 | Pencari Kerja Terdaftar di Kabupaten Aceh Singkil, 2021 <i>Number of Registered Job Applicants, Registered Job Vacancies, and Placement of Workers by Sub District/ Municipality and sex in Aceh Singkil Regency, 2021</i> | 69 |
| 4. | SOSIAL DAN KESEJAHTERAAN RAKYAT/SOCIAL AND WELFARE | |
| 4.1 | PENDIDIKAN | |
| | EDUCATION | |

| | | |
|-------|--|----|
| 4.1.1 | Jumlah Sekolah, Guru, dan Murid Taman Kanak-Kanak (TK) di Bawah Kementerian Pendidikan dan Kebudayaan Menurut Kecamatan di Kabupaten Aceh Singkil, 2021/2022 dan 2022/2023 <i>Number of Schools, Teachers, and Pupils in Kindergarten Under The Ministry of Education and Culture by Subdistrict in Aceh Singkil Regency, 2021/2022 and 2022/2023</i> | 88 |
| 4.1.2 | Jumlah Sekolah, Guru, dan Murid Raudatul Athfal (RA) di Bawah Kementerian Agama Menurut Kecamatan di Kabupaten Aceh Singkil, 2021/2021 dan 2021/2022 <i>Number of Schools, Teachers, and Pupils in Raudatul Athfal (RA) Under The Ministry of Religious Affairs by Subdistrict in Aceh Singkil Regency, 2021/2021 and 2021/2022</i> | 91 |
| 4.1.3 | Jumlah Sekolah, Guru, dan Murid Sekolah Dasar (SD) di Bawah Kementerian Pendidikan dan Kebudayaan Menurut Kecamatan di Kabupaten Aceh Singkil, 2021/2022 dan 2022/2023 <i>Number of Schools, Teachers, and Pupils in Primary Schools Under The Ministry of Education and Culture by Subdistrict in Aceh Singkil Regency, 2021/2022 and 2022/2023</i> | 92 |
| 4.1.4 | Jumlah Sekolah, Guru, dan Murid Madrasah Ibtidaiyah (MI) di Bawah Kementerian Agama Menurut Kecamatan di Kabupaten Aceh Singkil, 2021/2022 dan 2022/2023 | |
| | <i>Number of Schools, Teachers, and Pupils in Madrasah Ibtidaiyah (MI) Under The Ministry of Religious Affairs by Subdistrict in Aceh Singkil Regency, 2021/2021 and 2021/2022.</i> | |
| 4.1.5 | Jumlah Sekolah, Guru, dan Murid Sekolah Menengah Pertama (SMP) di Bawah Kementerian Pendidikan dan Kebudayaan Menurut Kecamatan di Kabupaten Aceh Singkil, 2021/2022 dan 2022/2023 | |

| | | |
|--------|---|-----|
| | <i>Number of Schools, Teachers, and Pupils in Lower Secondary Schools Under The Ministry of Education and Culture by Subdistrict in Aceh Singkil Regency, 2021/2022 and 2022/2023.....</i> | 98 |
| 4.1.6 | Jumlah Sekolah, Guru, dan Murid Madrasah Tsanawiyah (MTs) di Bawah Kementerian Agama Menurut Kecamatan di Kabupaten Aceh Singkil, 2021/2021 dan 2021/2022 <i>Number of Schools, Teachers, and Pupils in Madrasah Tsanawiyah (MTs) Under The Ministry of Religious Affairs by Subdistrict in Aceh Singkil Regency, 2021/2021 and 2021/2022.....</i> | 101 |
| 4.1.7 | Jumlah Sekolah, Guru, dan Murid Sekolah Menengah Atas (SMA) di Bawah Kementerian Pendidikan dan Kebudayaan Menurut Kecamatan di Kabupaten Aceh Singkil, 2021/2022 dan 2022/2023 <i>Number of Schools, Teachers, and Pupils in Upper Secondary Schools Under The Ministry of Education and Culture by Subdistrict in Aceh Singkil Regency, 2021/2022 and 2022/2023.....</i> | 104 |
| 4.1.8 | Jumlah Sekolah, Guru, dan Murid Sekolah Menengah Kejuruan (SMK) di Bawah Kementerian Pendidikan dan Kebudayaan Menurut Kecamatan di Kabupaten Aceh Singkil, 2021/2022 dan 2022/2023 <i>Number of Schools, Teachers, and Pupils in Vocational High Schools Under The Ministry of Education and Culture by Subdistrict in Aceh Singkil Regency, 2021/2022 and 2022/2023.....</i> | 107 |
| 4.1.9 | Jumlah Sekolah, Guru, dan Murid Madrasah Aliyah (MA) di Bawah Kementerian Agama Menurut Kecamatan di Kabupaten Aceh Singkil, 2021/2022 dan 2022/2023 <i>Number of Schools, Teachers, and Pupils in Madrasah Aliyah (MA) Under the Ministry of Religious Affairs by Subdistrict in Aceh Singkil Regency, 2021/2022 and 2022/2023.....</i> | 110 |
| 4.1.10 | Jumlah Desa ¹ /Kelurahan yang Memiliki Fasilitas Sekolah Menurut Kecamatan dan Tingkat Pendidikan di Kabupaten Aceh Singkil, 2021–2022 <i>Number of Villages¹/Kelurahan Having Educational Facilities by Subdistrict and Educational Level in Aceh Singkil Regency, 2021–2022.....</i> | 113 |

| | | |
|--------|--|-----|
| 4.1.11 | Angka Partisipasi Murni (APM) dan Angka Partisipasi Kasar (APK) Menurut Jenjang Pendidikan di Kabupaten Aceh Singkil, 2021 dan 2022 <i>Net Enrollment Rate and Gross Enrollment Ratio by Educational Level in Aceh Singkil Regency, 2021 and 2022</i> | 118 |
| 4.1.12 | Persentase Penduduk Berumur 15 Tahun ke Atas yang Melek Huruf Menurut Kelompok Umur di Kabupaten Aceh Singkil, 2021 dan 2022 <i>Percentage of Literate People Aged 15 Years and Over by Age Group in Aceh Singkil Regency, 2021 and 2022</i> | 119 |
| 4.1.13 | Jumlah Perpustakaan Desa Menurut Kecamatan di Kabupaten Aceh Singkil, 2022..... | 120 |
| 4.1.14 | Jumlah Koleksi Perpustakaan Daerah Menurut Jenis Koleksi di Kabupaten Aceh Singkil, 2022 | 121 |
| 4.1.15 | Jumlah Anggota Perpustakaan Daerah Menurut Jenis Keanggotaan di Kabupaten Aceh Singkil, 2022 | 122 |
| 4.1.16 | Jumlah Pengunjung, Peminjam, dan Penukaran Perpustakaan Daerah Menurut Bulan di Kabupaten Aceh Singkil, 2022 | 123 |
| 4.1.17 | Jumlah Mahasiswa dan Dosen Sekolah Tinggi Ilmu Pertanian (STIP) Yashafa Menurut Program Studi di Kabupaten Aceh Singkil, 2021/2022..... | 124 |
| 4.1.17 | Jumlah Mahasiswa yang menamatkan Pendidikan di Sekolah Tinggi Ilmu Pertanian (STIP) Yashafa Menurut Program Studi di Kabupaten Aceh Singkil,2021/2021 - 2021/2022..... | |

| | | |
|------------|---|-----|
| | <i>Number of Students and Lecturers in Yashafa College of Agricultural Sciences (STIP) in Aceh Singkil Regency, 2021/2022</i> | 125 |
| 4.1.18 | Jumlah Murid/Siswa yang Lulus Pada Sekolah Dasar Menurut Kecamatan di Kabupaten Aceh Singkil, 2021/2022 | |
| | <i>Number of Students Who Graduated from Elementary School in Aceh Singkil Regency, 2021/2022</i> | 126 |
| 4.1.18 | Jumlah Murid/Siswa yang Lulus Pada Sekolah Menengah Pertama Menurut Kecamatan di Kabupaten Aceh Singkil, 2021/2022 | |
| | <i>Number of Students Who Graduated from Junior High School in Aceh Singkil Regency, 2021/2022</i> | 127 |
| 4.1.18 | Jumlah Penerima Kartu Indonesia Pintar (KIP) Menurut Kecamatan di Kabupaten Aceh Singkil, 2021-2022 | |
| | <i>Number of Kartu Indonesia Pinter (KIP Card) Recipients by Subdistrict in Aceh Singkil Regency, 2021-2022</i> | 128 |
| 4.2 | KESEHATAN | |
| | HEALTH | |
| 4.2.1 | Jumlah Desa ¹ /Kelurahan Yang Memiliki Sarana Kesehatan Menurut Kecamatan di Kabupaten Aceh Singkil, 2021-2022 | |
| | <i>Number of Villages¹/Kelurahan Having Health Facilities by Subdistrict in Aceh Singkil Regency, 2021-2022</i> | 129 |
| 4.2.2 | Jumlah Tenaga Kesehatan Menurut Kecamatan di Kabupaten Aceh Singkil, 2022 | |
| | <i>Number of Health Human Resources by Subdistrict in Aceh Singkil Regency, 2022</i> | 135 |
| 4.2.3 | Jumlah Rumah Sakit Umum, Rumah Sakit Khusus, Puskesmas, Klinik Pratama, dan Posyandu Menurut Kecamatan di Kabupaten Aceh Singkil, 2021 dan 2021 | |
| | <i>Number of General Hospital, Specialized Hospital, Public Health Center, Primary Clinic, and Integrated Health Post by Subdistrict in Aceh Singkil Regency, 2021 and 2021</i> | 137 |
| 4.2.4 | Jumlah Tenaga Kesehatan Menurut Penempatan di Kabupaten Aceh Singkil, 2022 | |
| | <i>Number of Health Human Resources by Subdistrict in Aceh Singkil Regency, 2022</i> | 140 |

| | | |
|------------|--|-----|
| 4.2.5 | Jumlah Kelahiran Bayi dan Balita yang Ditangani Puskesmas di Kabupaten Aceh Singkil, 2022 <i>Number of Births to Babies and Toddlers Handled by Health Centers in Aceh Singkil Regency, 2022.....</i> | 142 |
| 4.2.6 | Jumlah Kematian Ibu Menurut Kecamatan di Kabupaten Aceh Singkil, 2022 <i>Number of Maternal Mortality by District by Subdistrict in Aceh Singkil Regency, 2022.....</i> | 143 |
| 4.2.7 | Jumlah Balita yang Pernah Mendapat Imunisasi Menurut Jenis Imunisasi di Kabupaten Aceh Singkil, 2022 <i>Number of Toddlers Who Ever Received Immunization by Type of Immunization And Subdistrict in Aceh Singkil Regency, 2022</i> | 144 |
| 4.2.8 | Jumlah Balita dan Balita Gizi Buruk Menurut Kecamatan di Kabupaten Aceh Singkil, 2022 <i>Number of Toddlers and Malnourished Toddlers by Subdistrict in Aceh Singkil Regency, 2022</i> | 145 |
| 4.2.9 | Jumlah Kunjungan Orang yang Berobat ke Puskesmas di Kabupaten Aceh Singkil, 2022 <i>Number of Visits of Persons for Treatment to the puskesmas by Subdistrict in Aceh Singkil Regency, 2022.....</i> | 146 |
| 4.3 | AGAMA RELIGION | |
| 4.3.1 | Jumlah Penduduk Menurut Kecamatan dan Agama yang Dianut di Kabupaten Aceh Singkil, 2022 <i>Population by Subdistrict and Religion in Aceh Singkil Regency, 2022.</i> | 147 |
| 4.3.2 | Jumlah Tempat Peribadatan Menurut Kecamatan di Kabupaten Aceh Singkil, 2022 <i>Number of Places of Worship by Subdistrict in Aceh Singkil Regency, 2022</i> | 148 |
| 4.3.3 | Jumlah Perkara Nikah, Cerai, dan Rujuk Menurut Kecamatan di Kabupaten Aceh Singkil, 2021 <i>Number of Marriage Cases, Divorce, and Return by Subdistrict in Aceh Singkil Regency, 2021</i> | 149 |

| | | |
|------------|--|-----|
| 4.3.4 | Jumlah Perkara yang Diterima dan Diselesaikan oleh Mahkamah Syar'iyah Singkil di Kabupaten Aceh Singkil, 2021 <i>Number of Marriage Cases, Divorce, and Return by Subdistrict in Aceh Singkil Regency, 2021</i> | 150 |
| 4.4 | KEMISKINAN | |
| | POVERTY | |
| 4.4.1 | Garis Kemiskinan, Jumlah, dan Persentase Penduduk Miskin di Kabupaten Aceh Singkil, 2015–2022 <i>Poverty Line, Number, and Percentage of Poor People in Aceh Singkil Regency, 2015–2022</i> | 151 |
| 4.4.2 | Indeks Kedalaman Kemiskinan dan Indeks Keparahan Kemiskinan di Kabupaten Aceh Singkil, 2015–2022 <i>Poverty Gap Index and Poverty Severity Index in Aceh Singkil Regency, 2015–2022</i> | 152 |
| 4.5 | KRIMINALITAS | |
| | CRIMINALITY | |
| 4.5.1 | Jumlah Perkara Yang Diselesaikan Dirinci Menurut Jenis Perkara dan Bulan Pada Kejaksaan Negeri Singkil Di Kabupaten Aceh Singkil, 2021 <i>Number of Cases Settled Breakdown by Type of Case and Month at the Singkil District Attorney in Aceh Singkil Regency, 2021</i> | 153 |
| 4.5.2 | Tambahan Tahanan Kejaksaan Negeri Singkil Dirinci Menurut Jenis Kejahatan Pelanggaran Di Kabupaten Aceh Singkil, 2021 <i>Additional Prisoners Breakdown by Type of Crime Offense in Aceh Singkil Regency, 2021</i> | 154 |
| 4.5.3 | Jumlah Perkara Pidana Biasa, Pidana Singkat, Pidana Cepat, Pidana Lalu Lintas yang Diajukan dan Diputuskan Menurut Bulan Pada Pengadilan Negeri Singkil, 2022 <i>Number of Ordinary Criminal Cases, Short Criminal Cases, Quick Criminal Cases, Traffic Crimes Filed and Decided by Month at the Singkil District Court, 2022</i> | 155 |
| 4.5.4 | Jumlah Perkara Perdata yang Diajukan dan Diputuskan Menurut Bulan Pada Pengadilan Negeri Singkil, 2022 <i>Number of Civil Cases Filed and Decided by Month at the Singkil District Court, 2022</i> | 159 |

| | | |
|------------|--|-----|
| 4.5.5 | Jumlah Tindak Pidana Menurut Kepolisian Sektor di Kabupaten Aceh Singkil, 2021 <i>Number of Crimes According to Sector Police in Aceh Singkil District ..</i> | 162 |
| 4.5.6 | Jumlah Kasus Pelanggaran/Tindak Kekerasan yang Ditangani Polisi di Kabupaten Aceh Singkil, 2021 | |
| | <i>Number of Customer Cases/Acts of Violence Handled by Police in Aceh Singkil District, 2021</i> | |
| 4.6 | BENCANA ALAM | |
| | NATURAL DISASTER | |
| 4.6.1 | Jumlah Desa ¹ /Kelurahan yang Mengalami Bencana Alam ² Menurut Kecamatan di Kabupaten Aceh Singkil, 2019–2021 | |
| | <i>Number of Villages¹/Kelurahan that Had Natural Disaster² by Subdistrict in Aceh Singkil Regency, 2019–2021</i> | |
| 4.6.3 | Frekuensi Kejadian Bencana Alam Menurut Kecamatan di Kabupaten Aceh Singkil, 2022 <i>Frequency of Natural Disaster by Subdistrict in Aceh Singkil Regency, 2022</i> | 172 |
| 4.6.4 | Jumlah Korban Bencana Alam yang Telah Mendapat Bantuan Menurut Kecamatan di Kabupaten Aceh Singkil, 2022 <i>Number of Victims of Natural Disasters Who Have Received Aid by Subdistrict in Aceh Singkil Regency, 2022</i> | 174 |
| 5. | PERTANIAN, KEHUTANAN, PETERNAKAN, DAN PERIKANAN/ AGRICULTURE, FORESTRY, LIVESTOCK, AND FISHERY | |
| 5.1 | HORTIKULTURA | |
| | HORTICULTURE | |
| 5.1.1 | Luas Panen Tanaman Sayuran Menurut Kecamatan dan Jenis Tanaman di Kabupaten Aceh Singkil (ha), 2021 dan 2022 ^x <i>Harvested Area of Vegetables by Subdistrict and Kind of Plant in Aceh Singkil Regency (ha), 2021 and 2022^x.....</i> | 182 |
| 5.1.2 | Produksi Tanaman Sayuran Menurut Kecamatan dan Jenis Tanaman di Kabupaten Aceh Singkil (kuintal), 2021 dan 2022 ^x | |

| | | |
|--------|---|-----|
| | <i>Production of Vegetables by Subdistrict and Kind of Plant in Aceh Singkil Regency (quintal), 2021 and 2022*</i> | 186 |
| 5.1.3 | Luas Panen Tanaman Sayuran dan Buah-buahan Semusim Menurut Jenis Tanaman di Kabupaten Aceh Singkil (ha), 2019–2022 <i>Harvested Area of Seasonal Vegetables and Fruits by Kind of Plant in Aceh Singkil Regency (ha), 2019–2022</i> | 190 |
| 5.1.4 | Produksi Tanaman Sayuran dan Buah-buahan Semusim Menurut Jenis Tanaman di Kabupaten Aceh Singkil (kuintal), 2019–2022 <i>Production of Seasonal Vegetables and Fruits by Kind of Plant in Aceh Singkil Regency (quintal), 2019–2022</i> | 191 |
| 5.1.5 | Luas Panen Tanaman Biofarmaka Menurut Kecamatan dan Jenis Tanaman di Kabupaten Aceh Singkil (m ²), 2021 dan 2022 ^x <i>Harvested Area of Medicinal Plants by Subdistrict and Kind of Plant in Aceh Singkil Regency (m²), 2021 and 2022*</i> | 192 |
| 5.1.6 | Produksi Tanaman Biofarmaka Menurut Kecamatan dan Jenis Tanaman di Kabupaten Aceh Singkil (kg), 2021 dan 2022 ^x <i>Production of Medicinal Plants by Subdistrict and Kind of Plant in Aceh Singkil Regency (kg), 2021 and 2022*</i> | 194 |
| 5.1.7 | Luas Panen Tanaman Biofarmaka Menurut Jenis Tanaman di Kabupaten Aceh Singkil (m ²), 2019–2022 <i>Harvested Area of Medicinal Plants by Kind of Plant in Aceh Singkil Regency (m²), 2019–2022</i> | 196 |
| 5.1.8 | Produksi Tanaman Biofarmaka Menurut Jenis Tanaman di Kabupaten Aceh Singkil (kg), 2019–2022 <i>Production of Medicinal Plants by Kind of Plant in Aceh Singkil Regency (kg),2019–2022</i> | 197 |
| 5.1.9 | Luas Panen Tanaman Hias Menurut Kecamatan dan Jenis Tanaman di Kabupaten Aceh Singkil (m ²), 2021 dan 2022 ^x <i>Harvested Area of Ornamental Plants by Subdistrict and Kind of Plant in Aceh Singkil Regency (m²), 2021 and 2022*</i> | 198 |
| 5.1.10 | Produksi Tanaman Hias Menurut Kecamatan dan Jenis Tanaman di Kabupaten Aceh Singkil (tangkai), 2021 dan 2022 ^x <i>Production of Ornamental Plants by Subdistrict and Kind of Plant in Aceh Singkil Regency (stalks), 2021 and 2022*</i> | 200 |

| | | |
|------------|---|-----|
| 5.1.11 | Luas Panen Tanaman Hias Menurut Jenis Tanaman di Kabupaten Aceh Singkil (m ²), 2019–2022 <i>Harvested Area of Ornamental Plants by Kind of Plant in Aceh Singkil Regency (m²), 2019–2022</i> | 202 |
| 5.1.12 | Produksi Tanaman Hias Menurut Jenis Tanaman di Kabupaten Aceh Singkil (tangkai), 2019–2022 <i>Production of Ornamental Plants by Kind of Plant n Aceh Singkil Regencyity (stalks), 2019–2022</i> | 203 |
| 5.1.13 | Produksi Buah-buahan Menurut Kecamatan dan Jenis Tanaman di Kabupaten Aceh Singkil (kuintal), 2021 dan 2022 ^x <i>Production of Fruits by Subdistrict and Kind of Plant in Aceh Singkil Regency (kuintal), 2021 and 2022^x</i> | 204 |
| 5.1.14 | Produksi Buah-Buahan dan Sayuran Tahunan Menurut Jenis Tanaman di Kabupaten Aceh Singkil (kuintal), 2019–2022 <i>Production of Annual Fruits and Vegetables by Kind of Plant in Aceh Singkil Regency (quintal), 2019–2022</i> | 211 |
| 5.2 | PERKEBUNAN ESTATE CROPS | |
| 5.2.1 | Luas Areal Tanaman Perkebunan Menurut Kecamatan dan Jenis Tanaman di Kabupaten Aceh Singkil (ha), 2021 dan 2022 ^x <i>Planted Area of Estate Crops by Subdistrict and Type of Crops in Aceh Singkil Regency (ha), 2021 and 2022^x</i> | 212 |
| 5.2.2 | Produksi Perkebunan Menurut Kecamatan dan Jenis Tanaman di Kabupaten Aceh Singkil (ton), 2021 dan 2022 ^x <i>Production of Estate by Subdistrict and Type of Crops in Aceh Singkil Regency (ton), 2021 and 2022^x</i> | 216 |
| 5.3 | TANAMAN PANGAN FOOD CROPS | |
| 5.3.1 | Luas Tanam (ha), Luas Panen (ha), dan Produksi (ton) Komoditas Padi Sawah Menurut Kecamatan di Kabupaten Aceh Singkil, 2022 <i>Cultivated Area (ha), Harvested Area (ha), and Production (tons) of Wet Land Paddy Commodities by Subdistrict in Aceh Singkil Regency, 2022</i> | 220 |

| | | |
|------------|--|-----|
| 5.3.2 | Luas Tanam (ha), Luas Panen (ha), dan Produksi (ton) Komoditas Padi Ladang Menurut Kecamatan di Kabupaten Aceh Singkil, 2022 <i>Cultivated Area (ha), Harvested Area (ha), and Production (tons) of Dry Land Paddy Commodities by Subdistrict in Aceh Singkil Regency, 2022</i> | 221 |
| 5.3.3 | Luas Tanam (ha), Luas Panen (ha), dan Produksi (ton) Komoditas Jagung Menurut Kecamatan di Kabupaten Aceh Singkil, 2022 <i>Cultivated Area (ha), Harvested Area (ha), and Production (tons) of Corn Commodities by Subdistrict in Aceh Singkil Regency, 2022</i> ... | 222 |
| 5.4 | PETERNAKAN | |
| | LIVESTOCK | |
| 5.4.1 | Populasi Ternak Menurut Kecamatan Dan Jenis Ternak Di Kabupaten Aceh Singkil Tahun 2022 <i>Population of Livestock by Subdistrict and Livestock Type In Aceh Singkil Year 2022</i> | 223 |
| 5.4.2 | Populasi Unggas Menurut Kecamatan Dan Jenis Ternak Di Kabupaten Aceh Singkil, 2021 <i>Population According to the District Livestock And Livestock Type In Aceh Singkil Year 2021</i> | 224 |
| 5.3 | PERIKANAN | |
| | FISHERY | |
| 5.3.1 | Produksi Perikanan Tangkap Menurut Kecamatan Dan Subsektor Di Kabupaten Aceh Singkil (Ton),2019-2021 <i>Capture Fisheries Production by Subdistrict and Subsector in Aceh Singkil Regency(Ton) in 2019-2021</i> | 225 |
| 5.3.2 | Jumlah Perahu/Kapal Menurut Kecamatan Dan Jenis Kapal Di Kabupaten Aceh Singkil Tahun 2021 <i>Number of Boats / Ships In District And Ship Type In Aceh Singkil Year 2021</i> | 226 |
| 5.3.3 | Produksi Dan Nilai Perikanan Laut Menurut Bulan di Kabupaten Aceh Singkil Tahun 2021 <i>Quantity of Fish Production and Value Detailed by Month in Aceh Singkil Regency, 2021</i> | 227 |

| | | |
|-----------|---|-----|
| 5.3.4 | Produksi Perikanan Laut Menurut Jenis Ikan Menurut Kecamatan di Kabupaten Aceh Singkil Tahun 2021 <i>Production of Marine Fisheries by Type of Fish Detailed by Sub District in Aceh Singkil Regency, 2021</i> | 228 |
| 6. | INDUSTRI, PERTAMBANGAN, DAN ENERGI/ INDUSTRY, MINING, AND ENERGY | |
| 6.1 | Daya Terpasang, Produksi Listrik, dan Pendapatan PT. PLN (Persero) di Kabupaten Aceh Singkil, 2020-2022 <i>Installed Electricity Power, Production, and Income of PT. PLN (Persero) in Aceh Singkil Regency, 2020-2022</i> | 238 |
| 6.2 | Jumlah Daya Terpasang Pelanggan Listrik Menurut Kecamatan di Kabupaten Aceh Singkil, 2017-2022 <i>Number of Electricity Customers by Subdistrict in Aceh Singkil Regency, 2018-2022</i> | 239 |
| 6.3 | Jumlah Pelanggan dan Air yang Disalurkan Menurut Kecamatan di Kabupaten Aceh Singkil, 2022 <i>Number of Customers and Distributed Water by Subdistrict in Aceh Singkil Regency, 2022</i> | 240 |
| 6.4 | Jumlah Pelanggan dan Air yang Disalurkan Menurut Jenis Konsumen di Kabupaten Aceh Singkil, 2022 <i>Number of Customers and Distributed Water by Subdistrict in Aceh Singkil Regency, 2022</i> | 241 |
| 6.4 | Jumlah Pekerja Pada PDAM Tirta Singkil Menurut Pendidikan di Kabupaten Aceh Singkil, 2022 <i>Number of Workers at PDAM Tirta Singkil by Education in Aceh Singkil Regency, 2022</i> | 242 |
| 7. | PARIWISATA/TOURISM | |
| 7.1 | Jumlah Rumah Makan/Restoran Menurut Kecamatan di Kabupaten Aceh Singkil, 2018-2021 <i>Number of Restaurants by Subdistrict in Aceh Singkil Regency, 2018-2021</i> | 250 |
| 7.2 | Jumlah Hotel Menurut Kecamatan Di Kabupaten Aceh Singkil, Tahun 2020 <i>Number of Hotel by Subdistrict in Aceh Singkil Regency, 2020</i> | 251 |

| | | |
|------------|--|-----|
| 7.3 | Tempat Wisata, Alamat Dan Jaraknya Dari Ibukota Kecamatan dan Ibukota Kabupaten di Kabupaten Aceh Singkil Tahun 2020 <i>Name, Address, Distance from Subdistrict Capital, and Distance from Regency Capital of Tourist Attraction in Aceh Singkil Regency, 2020....</i> | 252 |
| 7.4 | Jumlah Kunjungan Wisatawan Ke Kabupaten Aceh Singkil Diperinci Menurut Kewarganegaraan Wisatawan Tahun 2017 – 2020 <i>Number of Tourist to Aceh Singkil Regency by Nationality, 2017 - 2020.....</i> | 254 |
| 8. | TRANSPORTASI DAN KOMUNIKASI/ TRANSPORTATION AND COMMUNICATION | |
| 8.1 | TRANSPORTASI TRANSPORTATION | |
| 8.1.1 | Panjang Jalan ¹ Menurut Tingkat Kewenangan Pemerintahan di Kabupaten Aceh Singkil (km), 2020–2022 <i>Length of Roads¹ by Level of Government Authority in Aceh Singkil Regency (km), 2020–2022.....</i> | 264 |
| 8.1.2 | Panjang Jalan Menurut Jenis Permukaan Jalan di Kabupaten Aceh Singkil (km), 2020–2022 <i>Length of Roads by Type of Road Surface in Aceh Singkil Regency (km), 2020–2022.....</i> | 265 |
| 8.1.3 | Panjang Jalan Menurut Kondisi Jalan di Kabupaten Aceh Singkil (km), 2020–2022 <i>Length of Roads by Condition of Roads in Aceh Singkil Regency (km), 2020–2022.....</i> | 266 |
| 8.2 | KOMUNIKASI COMMUNICATION | |
| 8.2.1 | Jumlah Kantor Pos Pembantu Menurut Kecamatan di Kabupaten Aceh Singkil, 2019–2022 <i>Number of Post Offices Subsidiaries by Subdistrict in Aceh Singkil Regency, 2019–2022.....</i> | 267 |
| 8.2.2 | Mutasi Dan Jumlah Pelanggan Sambungan Indihome Menurut Bulan Pada Kanyantel Singkil Tahun 2021 <i>Mutation and Number of Indihome Client by Month in Kanyantel Singkil, 2021.....</i> | 268 |

| | | |
|------------|--|-----|
| 9. | PERBANKAN, KOPERASI, DAN HARGA-HARGA/BANKING, COOPERATIVE, AND PRICES | |
| 9.1 | KOPERASI COOPERATIVE | |
| 9.1 | Jumlah Koperasi Aktif Menurut Kecamatan di Kabupaten Aceh Singkil, 2019–2022 <i>Number of Active Cooperative by Subdistrict in Aceh Singkil Regency, 2019–2022.....</i> | 276 |
| 9.2 | Jumlah Koperasi Menurut Jenis Koperasi dan Kecamatan di Kabupaten Aceh Singkil, 2022 <i>Number of Cooperative by Kind of Cooperative and Subdistrict in Aceh Singkil Regency, 2022.....</i> | 277 |
| 9.1.3 | Perkembangan Koperasi Unit Desa, Koperasi Pegawai Negeri Dan Koperasi Non Pegawai Negeri di Kabupaten Aceh Singkil Tahun 2022 <i>Development of Village Unit Cooperative, Civil Servant Cooperative and Non Civil Servant Cooperative in Aceh Singkil Regency, 2022</i> | 281 |
| 9.2 | HARGA PRICE | |
| 9.3 | Harga Eceran Beberapa Jenis Barang di Kabupaten Aceh Singkil, 2022 <i>Consumer Price Index per Month by Expenditure Group (2018=100) in Aceh Singkil Regency, 2021</i> | 282 |
| 9.3 | PERBANKAN BANKING | |
| 9.3.1 | Jumlah Kantor Bank Menurut Kelompok Bank di Kabupaten Aceh Singkil, 2015–2020 <i>Number of Bank Offices by Bank Group, 2015–2020.....</i> | 283 |
| 9.2.2 | Posisi Pinjaman Rupiah Menurut Lapangan Usaha dan Bulan di Kabupaten Aceh Singkil, 2020 <i>Position of Rupiah Loans by Business Field and Month in Bima City, 2020</i> | 286 |
| 9.2.3 | Posisi Pinjaman Rupiah Menurut Skala Bisnis dan Bulan di Kabupaten Aceh Singkil, 2020 | |

| | Halaman Page |
|------------|--|
| | <i>Position of Rupiah Loans by Business Scale and Month in Bima City, 2020</i> 292 |
| 9.2.4 | Jumlah Rekening dan Nominal Giro Menurut Bulan di Kabupaten Aceh Singkil, 2020 <i>Number of Accounts and Current Account Nominal by Month in Bima City, 2020</i> 293 |
| 9.2.5 | Jumlah Rekening dan Nominal Tabungan Menurut Bulan di Kabupaten Aceh Singkil, 2020 <i>Number of Accounts and Nominal Savings by Month in Bima City, 2020</i> 294 |
| 9.2.6 | Jumlah Rekening dan Nominal Deposito Menurut Bulan di Kabupaten Aceh Singkil, 2020 <i>Number of Accounts and Nominal Deposits by Month in Bima City, 2020</i> 295 |
| 10. | PENGELUARAN PENDUDUK/POPULATION EXPENDITURE |
| 10.1 | Rata-rata Pengeluaran per Kapita Sebulan Menurut Kelompok Komoditas (rupiah) di Kabupaten Aceh Singkil, 2021 dan 2022 <i>Monthly Average Expenditure per Capita by Commodity Group (rupiahs) di Kabupaten Aceh Singkil, 2021 and 2022</i> 303 |
| 10.2 | Persentase Pengeluaran per Kapita Sebulan Menurut Kelompok Komoditas di Kabupaten Aceh Singkil, 2021 dan 2022 <i>Percentage of Monthly Expenditure per Capita by Commodity Group di Kabupaten Aceh Singkil, 2021 and 2022</i> 304 |
| 11. | PERDAGANGAN/TRADE |
| 11.1 | Jumlah Sarana Perdagangan Menurut Jenisnya di Kabupaten Aceh Singkil, 2019–2022 <i>Number of Trading Facilities by Type of Facility di Kabupaten Aceh Singkil, 2019–2022</i> 312 |
| 11.2 | Jumlah Surat Izin Usaha Perdagangan (SIUP) Menurut Golongan Usaha dan Kecamatan di Kabupaten Aceh Singkil, 2022 <i>Number of Trading License (SIUP) by Establishment Category and Subdistrict in Aceh Singkil Regency, 2022</i> 313 |
| 12. | SISTEM NERACA REGIONAL/SYSTEM OF REGIONAL ACCOUNTS |

| | | |
|-------|---|-----|
| 12.1. | <p>Produk Domestik Regional Bruto Atas Dasar Harga Berlaku Menurut Lapangan Usaha di Kabupaten Aceh Singkil (miliar rupiah), 2018–2022 <i>Gross Regional Domestic Product at Current Market Prices by Industry di Kabupaten Aceh Singkil (billion rupiahs), 2018–2022</i></p> | 322 |
| 12.2 | <p>Produk Domestik Regional Bruto Atas Dasar Harga Konstan 2010 Menurut Lapangan Usaha di Kabupaten Aceh Singkil (miliar rupiah), 2018–2022 <i>Gross Regional Domestic Product at 2010 Constant Market Prices by Industry di Kabupaten Aceh Singkil (billion rupiahs), 2018–2022</i></p> | 324 |
| 12.3 | <p>Distribusi Persentase Produk Domestik Regional Bruto Atas Dasar Harga Berlaku Menurut Lapangan Usaha di Kabupaten Aceh Singkil, 2017–2021 <i>Percentage Distribution of Gross Regional Domestic Product at Current Market Prices by Industry di Kabupaten Aceh Singkil, 2017–2021</i></p> | 326 |
| 12.4 | <p>Laju Pertumbuhan Produk Domestik Regional Bruto Atas Dasar Harga Konstan 2010 Menurut Lapangan Usaha di Kabupaten Aceh Singkil (persen), 2017–2021 <i>Growth Rate of Gross Regional Domestic Product at 2010 Constant Market Prices by Industry di Kabupaten Aceh Singkil (percent), 2017–2021</i></p> | 328 |
| 12.5 | <p>Produk Domestik Regional Bruto Atas Dasar Harga Berlaku Menurut Jenis Pengeluaran di Kabupaten Aceh Singkil (miliar rupiah), 2018–2022 <i>Gross Regional Domestic Product at Current Market Prices by Type of Expenditure di Kabupaten Aceh Singkil (billion rupiahs), 2018–2022</i></p> | 330 |
| 12.6 | <p>Produk Domestik Regional Bruto Atas Dasar Harga Konstan 2010 Menurut Jenis Pengeluaran di Kabupaten Aceh Singkil (miliar rupiah), 2018–2022 <i>Gross Regional Domestic Product at 2010 Constant Market Prices by Type of Expenditure di Kabupaten Aceh Singkil (billion rupiahs), 2018–2022.....</i></p> | 331 |

| | | |
|------------|--|-----|
| 13. | PERBANDINGAN ANTAR KABUPATEN/ KOTA/ REGENCY/MUNICIPAL COMPARISON | |
| 13.1 | Jumlah Penduduk dan Laju Pertumbuhan Penduduk per Tahun Menurut Kabupaten/Kota di Provinsi Aceh, 2021 dan 2022 <i>Population and Annual Population Growth Rate by Regency/ Municipality in Aceh Province, 2021 and 2022</i> | 340 |
| 13.2 | Laju Pertumbuhan Produk Domestik Regional Bruto Atas Dasar Harga Konstan 2010 Menurut Kabupaten/Kota di Provinsi Aceh (persen), 2018–2022 | 341 |
| 13.3 | Jumlah Penduduk Miskin Menurut Kabupaten/Kota di Provinsi Aceh (ribu), 2018–2022 | 342 |
| 13.4 | Indeks Pembangunan Manusia Menurut Kabupaten/Kota di Provinsi Aceh, 2016–2021 | 343 |

<https://acehsingkilkab.bps.go.id>

DAFTAR GAMBAR/LIST OF FIGURES

| | | Halaman Page |
|-----|--|-----------------|
| 1.1 | Luas Daerah menurut Kecamatan di Kabupaten Aceh Singkil (km ²), 2022 <i>Area of Subdistrict (km²) in Aceh Singki Regency, 2022</i> | 7 |
| 1.2 | Jarak dari Ibukota Kecamatan ke Ibukota Kabupaten di Kabupaten Aceh Singkil (km), 2023 Distance between Subdistrict Capital and Regency Capital in Aceh Singkil Regency (km), 2023 | |
| 2.1 | Jumlah Desa menurut Kecamatan di Kabupaten Aceh Singkil , 2022 <i>Number of Village by Subdistrict in Aceh Singkil Regency, 2022</i> | 20 |
| 2.2 | Jumlah Pegawai Negeri Sipil Menurut Jabatan di Kabupaten Aceh Singkil , 2021 <i>Number of Civil Servants by Occupation in Aceh Singkil Regency, 2021</i> | 21 |
| 3.1 | Jumlah Penduduk menurut Kecamatan di Kabupaten Aceh Singkil (%), 2022 <i>Population by Subdistrict in Aceh Singkil Regency (%), 2022</i> | 55 |
| 3.2 | Jumlah Angkatan Kerja menurut Lapangan Usaha dan Jenis Kelamin di Kabupaten Aceh Singkil , 2022 <i>Number of Economically Active People by Industry And Sex in Aceh Singkil Regency, 2022</i> | 56 |
| 4.1 | Jumlah Koleksi Perpustakaan Daerah Menurut Jenis Koleksi di Kabupaten Aceh Singkil, 2022 | |
| | <i>Number of Regional Library Collections in Aceh Singkil86 Regency, 2022</i> | 86 |
| 4.2 | Jumlah Sekolah Dasar (SD) di Bawah Kementerian Pendidikan dan Kebudayaan Menurut Kecamatan di Kabupaten Aceh Singkil, 2022/2023 <i>Number of Primary Schools Under The Ministry of Education and Culture by Subdistrict in Aceh Singkil Regency, 2022/2023</i> | 87 |
| 5.1 | Produksi Perkebunan Sawit Menurut Kecamatan di Kabupaten Aceh Singkil (Ton), 2020 -2022 <i>Palm Oil Production by Subdistrict in Aceh Singkil Regency (Ton), 2020-2022</i> | 180 |

| | | |
|-----|---|-----|
| 5.2 | Produksi Perikanan Tangkap Menurut Kecamatan Dan Subsektor di Kabupaten Aceh Singkil (Ton),2020-2022 <i>Capture Fisheries Production by Subdistrict and Subsector (Ton) in Aceh Singkil Regency, 2020-2022</i> | 181 |
| 6.1 | Daya Terpasang, Produksi Listrik, dan Pendapatan PT. PLN (Persero) di Kabupaten Aceh Singkil, 2020-2022 <i>Installed Electricity Power, Production, and Income of PT. PLN (Persero) in Aceh Singkil Regency, 2020-2022</i> | 236 |
| 6.2 | Jumlah Pelanggan dan Air yang Disalurkan Menurut Kecamatan di Kabupaten Aceh Singkil, 2022 <i>Number of Customers and Distributed Water by Subdistrict in Aceh Singkil Regency, 2022</i> | 237 |
| 7.1 | Jumlah Rumah Makan/Restoran Menurut Kecamatan di Kabupaten Aceh Singkil, 2018–2021 <i>Number of Restaurants by Subdistrict in Aceh Singkil Regency, 2018–2021</i> | 248 |
| 7.2 | Jumlah Hotel Menurut Kecamatan Di Kabupaten Aceh Singkil, Tahun 2020 <i>Number of Hotel by Subdistrict in Aceh Singkil Regency, 2020</i> | 249 |
| 8.1 | Jumlah Kantor Pos Pembantu Menurut Kecamatan di Kabupaten Aceh Singkil, 2019–2022 <i>Number of Post Offices Subsidiaries by Subdistrict in Aceh Singkil Regency, 2019–2022</i> | 262 |
| 8.2 | Panjang Jalan Menurut Kondisi Jalan di Kabupaten Aceh Singkil (km), 2022 <i>Length of Roads by Condition of Roads in Aceh Singkil Regency (km), 2022</i> | 263 |
| 9.1 | Jumlah Koperasi Aktif Menurut Kecamatan di Kabupaten Aceh Singkil, 2019–2022 <i>Number of Active Cooperative by Subdistrict in Aceh Singkil Regency, 2019–2022</i> | 274 |
| 9.2 | Harga Eceran Beberapa Jenis Barang di Kabupaten Aceh Singkil, 2022 <i>Consumer Price Index per Month by Expenditure Group (2018=100) in Aceh Singkil Regency, 2021</i> | 275 |

| | | |
|------|--|-----|
| 11.1 | Jumlah Sarana Perdagangan Menurut Jenisnya di Kabupaten Aceh Singkil, 2019–2022 <i>Number of Trading Facilities by Type of Facility di Kabupaten Aceh Singkil, 2019–2022</i> | 308 |
| 11.2 | Jumlah Surat Izin Usaha Perdagangan Menurut Golongan Usaha dan Kecamatan di Kabupaten Aceh Singkil, 2022 <i>Number of Trading License (SIUP) by Establishment Category and Subdistrict in Aceh Singkil Regency, 2022</i> | 309 |

<https://acehsingkilkab.bps.go.id>

<https://acehsingkilkab.bps.go.id>

PENJELASAN UMUM/EXPLANATORY NOTES

Tanda-tanda, satuan-satuan, dan lain-lainnya yang digunakan dalam publikasi ini adalah sebagai berikut:

Symbols, measurement units, and acronyms which are used in this publication, are as follows:

1. TANDA-TANDA/SYMBOLS

| | |
|---|-------|
| Data tidak tersedia/ <i>Data not available</i> | : ... |
| Tidak ada atau nol / <i>Null or zero</i> | : - |
| Data dapat diabaikan/ <i>Data negligible</i> | : 0 |
| Tanda decimal/ <i>Decimal point</i> | : , |
| Data tidak dapat ditampilkan/ <i>Not applicable</i> | : NA |
| Angka estimasi/ <i>Estimated figures</i> | : e |
| Angka diperbaiki/ <i>Revised figures</i> | : r |
| Angka sementara/ <i>Preliminary figures</i> | : x |
| Angka sangat sementara/ <i>Very preliminary figures</i> | : xx |
| Angka sangat sangat sementara/ <i>Very very preliminary figures</i> | : xxx |

2. SATUAN/UNITS

| | |
|--|---|
| barel/ <i>barrel</i> | : 158,99 liter/ <i>litres</i> = 1/6,2898 m ³ |
| hektar (ha)/ <i>hectare (ha)</i> | : 10 000 m ² |
| kilometer (km)/ <i>kilometres (km)</i> | : 1 000 meter/ <i>meters (m)</i> |
| knot/ <i>knot</i> | : 1,8523 km/jam (<i>km/hour</i>) |
| kuintal/ <i>quintal</i> | : 100 kg |
| KWh | : 1 000 Watt hour |
| MWh | : 1 000 KWh |
| liter (untuk beras)/ <i>litre (for rice)</i> | : 0,80 kg |
| MMSCF | : 1/35,3 m ³ |
| metrik ton (m.ton)/ <i>metric ton (m. ton)</i> | : 0,98421 long ton = 1 000 kg |
| ons/ <i>ounce</i> | : 28,31 gram/ <i>grams</i> |
| ton | : 1 000 kg |

Satuan lain: buah, dus, butir, helai/lembar, kaleng, batang, pulsa, ton kilometer (ton-km), jam, menit, persen (%).

Other units: unit, pack, pieces, sheet, tin, pulse, ton-kilometres(ton-km), hour, minute, percent (%).

Perbedaan angka di belakang koma disebabkan oleh pembulatan angka.

The difference in decimal numbers is caused by rounding.

DAFTAR SINGKATAN/ LIST OF ABBREVIATIONS

| | |
|-----------|--|
| SI | : Stasiun Iklim |
| SIMPK | : Stasiun Meteorologi Pertanian Khusus |
| t.t | : Tempat tidur |
| BCG | : Bacillus Calmette Guerin |
| DPT | : Difteri, Pertusis, Tetanus |
| TT | : Tetanus Toxoid |
| IOT | : Industri Obat Tradisional/ <i>Traditional Medicine Industry</i> |
| IKOT | : Industri Kecil Obat Tradisional/ <i>Traditional Medicine Small</i> |
| Alkes | : Alat kesehatan/ <i>Health Kits</i> |
| PKRT | : Perbekalan Kesehatan Rumah tangga/ <i>Household Health Logistics</i> |
| Kompl | : Komplemen/ <i>Complement</i> |
| IRTP | : Industri Pangan Produksi Rumah Tangga/ <i>Foods Home Industry</i> |
| PBF | : Pedagang Besar Farmasi/ <i>Pharmacy Whole-seller</i> |
| GFK | : Gudang Farmasi Kab/Kota/Regency/ <i>Municipality Pharmacy Warehouse</i> |
| RB | : Rumah Bersalin/ <i>Delivery House</i> |
| Pustu | : Puskesmas pembantu/ <i>Auxiliary Public Health Center</i> |
| BP | : Balai Pengobatan/ <i>Polyclinic</i> |
| TPS | : Tempat Pembuangan Sementara / <i>landfill</i> |
| Jamkesmas | : Jaminan kesehatan masyarakat miskin/ <i>Poor public health insurance</i> |
| PJKMU | : Program Jaminan Kesehatan Masyarakat Umum |
| SIUP | : Surat Ijin Usaha Perdagangan/ <i>Trading Permission Letter</i> |
| TDP | : Tanda Daftar Perusahaan/ <i>Company Registration Identity</i> |
| API | : Angka Pengenal Importir/ <i>Importer's Identity Number</i> |

Statistik Kunci, 2019–2021 Key Statistics, 2019–2021

| Rincian/Description | Satuan/Unit | 2019 | 2020 | 2021 |
|--|---|------|------|------|
| (1) | (2) | (3) | (4) | (5) |
| SOSIAL/SOCIAL | | | | |
| Penduduk ¹ /Population ¹ | juta/million | | | |
| Laju Pertumbuhan Penduduk ¹ /Population Growth ¹ | % | | | |
| Angka Harapan Hidup ^{1-e} /Life Expectancy Rate ¹ | tahun/years | | | |
| Angka Melek Huruf Usia 15+/Literacy Rate Aged 15+ | % | | | |
| Tingkat Partisipasi Angkatan Kerja -TPAK ^{2,3} <i>Labour Force Participation Rate-LFPR^{2,3}</i> | % | | | |
| Tingkat Pengangguran Terbuka-TPT ^{2,3} <i>Unemployment Rate-UR^{2,3}</i> | % | | | |
| Penduduk Miskin ⁴ /Poor People ⁴ | juta/million | | | |
| Persentase Penduduk Miskin ⁴ <i>Percentage of Poor People⁴</i> | % | | | |
| Indeks Pembangunan Manusia-IPM ⁵ <i>Human Development Index⁵</i> | — | | | |
| EKONOMI/ECONOMIC | | | | |
| Produk Domestik Regional Bruto (PDRB) Harga Berlaku ⁶ <i>Gross Regional Domestic Bruto (GRDP) at Current Price⁶</i> | triliun rupiah <i>trillion rupiahs</i> | | | |
| Laju Pertumbuhan Ekonomi ⁷ /Economic Growth ⁷ | % | | | |
| PDRB Per Kapita Harga Berlaku ^{6,8} <i>Per Capita of GRDP at Current Price^{6,8}</i> | juta rupiah <i>million rupiahs</i> | | | |

Catatan/Notes: ¹ Data 2019 hasil Data 2020 hasil Hasil Sensus Penduduk (SP) 2020 (September). Data 2021 hasil/The 2019 data was the result of The 2020 data was the result of 2020 Population Census (September). The 2021 data was the result of

² Kondisi Agustus/Condition at August

³ Menggunakan penimbang hasil proyeksi penduduk Survei Penduduk Antar Sensus (SUPAS) 2015/Weighted by the population projection results of the Intercensal Population Survey (SUPAS) 2015

⁴ Kondisi Maret/Condition at March

⁵ Sejak tahun 2010, IPM dihitung dengan metode baru. Komponen IPM metode baru adalah angka harapan hidup saat lahir, harapan lama sekolah, rata-rata lama sekolah, dan pengeluaran per kapita/Since 2010, HDI was calculated using new method. New HDI component are life expectancy at birth, expected years of schooling, means years of schooling, and expenditure per capita

⁶ Mulai tahun 2010 mengadopsi System of National Account 2008 (SNA 2008)/Since 2010 is in line with System of National Account 2008 (SNA 2008)

⁷ Menggunakan tahun dasar 2010 (2010=100)/Using 2010 base year (2010=100)

⁸ Menggunakan proyeksi penduduk berdasarkan hasil SP2010/Using population projection based on SP2010



BAB 1

**GEOGRAFI DAN IKLIM
GEOGRAPHY AND CLIMATE**

Geografi dan Iklim
Geography and Climate

<https://acehsingkilkab.bps.go.id>



PENJELASAN TEKNIS

1. Badan Pusat Statistik (BPS) telah melakukan pendataan Potensi Desa (Podes) sejak tahun 1980. Sejak saat itu, Podes dilaksanakan secara rutin sebanyak 3 kali dalam kurun waktu sepuluh tahun untuk mendukung kegiatan Sensus Penduduk, Sensus Pertanian, ataupun Sensus Ekonomi. Dengan demikian, fakta penting terkait ketersediaan infrastruktur dan potensi yang dimiliki oleh setiap wilayah dapat dipantau perkembangannya secara berkala dan terus menerus.
2. Sejak tahun 2008, pendataan Podes mengalami perubahan dengan adanya penambahan kuesioner suplemen kecamatan dan kabupaten/kota. Penambahan kuesioner tersebut bertujuan untuk meningkatkan manfaat data Podes bagi para konsumen data dan pemerintah daerah dalam perencanaan pembangunan wilayah
3. Data Podes merupakan satu-satunya sumber data kewilayahan yang muatannya beragam dan memberi gambaran tentang situasi pembangunan suatu wilayah (regional). Ini berbeda dengan data dari hasil pendekatan rumah tangga yang lebih menekankan pada dimensi aktivitas sektoral.

TECHNICAL NOTES

1. *Aceh BPS-Statistics Indonesia has already recorded village potential (Podes) since 1980. Since then, Podes regularly implemented 3 (three) times within ten years to support the activities of the Population Census, Agriculture Census, or Economic Census. Thus, important facts related to the availability of infrastructure and the potential possessed by each region can be monitored regularly and continually.*
2. *Since 2008, Podes has been changed especially in providing additional information from Sub District and regency/municipality, using separate questionnaires. The goal of these changes is to provide more benefits for data users and local government in regional development planning.*
3. *Podes data is the only one source of spatial data consisting of various information and providing a picture of development progress in a region. The Podes data are different from data resulted from household surveys focusing on the dimension of sectoral activities. Both kind of data are important and become the trade mark of BPS on the data richness aspect*

4. Cakupan wilayah pencacahan Podes dilakukan secara sensus terhadap seluruh wilayah administrasi pemerintahan terendah setingkat desa (yaitu desa, kelurahan, nagari, Unit Pemukiman Transmigrasi) yang masih dibina oleh kementerian terkait. Metode pengumpulan data dilakukan melalui wawancara oleh petugas terlatih dengan narasumber yang relevan.
 5. Desa/Kelurahan Tepi Laut adalah desa/kelurahan yang sebagian atau seluruh wilayahnya bersinggungan langsung dengan laut, baik berupa pantai maupun tebing karang.
 6. Desa/Kelurahan bukan tepi laut adalah desa/kelurahan yang wilayahnya tidak bersinggungan langsung dengan laut.
 7. Desa/Kelurahan Lereng/Puncak adalah desa/kelurahan yang sebagian besar wilayahnya berada di puncak gunung/ pegunungan atau terletak di antara puncak sampai lembah.
 8. Desa/Kelurahan lembah adalah desa/kelurahan yang wilayahnya sebagian besar merupakan daerah rendah yang terletak di antara dua gunung/pegunungan atau daerah yang mempunyai kedudukan lebih rendah dibandingkan daerah sekitarnya.
4. *Podes Coverage. Podes enumeration is implemented as a census of the lowest governmental administrative region equivalent to village (i.e. village, sub-district, nagari, and Transmigration Settlement Unit which is still fostered by the relevant ministries). Method of Data Collection. Data collection of Podes 2015 carried out through direct interviews by trained personnel with relevant respondents. The interviewers are BPS Regency/City personnel or partners, meanwhile, the selected respondents are the village head/sub-district head or other respondents who have the knowledge towards the target area of enumeration.*
 5. *Coastal Village/Coastal Sub-District is a village/sub-district which some areas are intersect/ directly adjacent to the sea, either gently sloping/flat beach or cliffs/ reef.*
 6. *Non Coastal Village/Non Coastal Sub-District is a village which has no area that intersect/ directly adjacent to the sea.*
 7. *Slope/Peak Village/Sub-District is a village/sub-district which the largest part of village/sub district lies on the highest part of mount/ mountain or lies between the peak to the valley*

9. Desa/Kelurahan Dataran adalah desa/kelurahan yang sebagian besar wilayahnya tampak datar, rata, dan membentang.
10. Curah hujan merupakan ketinggian air hujan yang terkumpul dalam tempat yang datar, tidak menguap, tidak meresap dan tidak mengalir. Curha hujan 1 (satu) milimeter artinya dalam luasan satu meter persegi pada tempat yang datar tertampung air setinggi satu milimeter atau tertampung air sebanyak satu liter. Intensitas hujan adalah banyaknya curah hujan persatuan jangka waktu tertentu. Apabila dikatakan intensitasnya besar berarti hujan lebat dan kondisi ini sangat berbahaya karena berdampak dapat menimbulkan banjir, longsor dan efek negatif terhadap tanaman.
8. *Valley Village/Sub-District area is a village/sub-district with the largest part of the village/sub-district is a low area between two mountains or area that have a position lower than the surrounding areas.*
9. *Flat Village/Sub-District is a village/sub-district which the largest part of village1/sub-district looked plane, flat, and stretches.*
10. *Rainfall is the height of rainwater collected in a flat level, that do not evaporate, seep, and flowing. Rainfall of 1 (one) millimeter means in an area of one square meter at a flat level as high as one millimeter of water was accommodated or accommodated as much as one liter of water. Rainfall intensity is the amount of rainfall in a given time period. When it is said great intensity means heavy rains and these condition is very dangerous because the impact can cause floods, landslides and negative effects on plants.*

ULASAN

Kabupaten Aceh Singkil terbentuk pada tahun 1999 yaitu dengan keluarnya Undang-Undang No. 14 tahun 1999 tanggal 27 April 1999. Letak geografis Kabupaten Aceh Singkil berada pada posisi 2°02'-2°27'30" Lintang Utara dan 97°04'-97°45'00" Bujur Timur.

Kabupaten Aceh Singkil memiliki batas wilayah administrasi yang meliputi sebelah Utara berbatasan dengan Kota Subulussalam, sebelah Selatan berbatasan dengan Samudera Indonesia, sebelah Timur berbatasan dengan Provinsi Sumatera Utara dan sebelah Barat berbatasan dengan Kecamatan Trumon Kabupaten Aceh Selatan.

Dengan luas daerah 1.857,88 Km² membagi Kabupaten Aceh Singkil ke dalam 11 Kecamatan, 16 Mukim, dan 120 Desa (Termasuk Pemukiman Transmigrasi), Kabupaten ini terdiri dari dua wilayah, yakni daratan dan kepulauan. Kepulauan yang menjadi bagian dari Aceh Singkil adalah Kepulauan Banyak.

Simpang Kanan mempunyai luas wilayah terluas yaitu 289,96 km² atau 15,61 persen dari luas wilayah kabupaten. Kecamatan Suro merupakan kecamatan yang memiliki ketinggian wilayah di paling tinggi, yaitu 74 meter.

DESCRIPTION

Aceh Singkil district was formed in 1999 with the release of the Law No. 14 of 1999 dated 27 April 1999. Geographic location Singkil district is at position 2 0 02'-27'30" north latitude and 97 004'-97 0 45'00" east Longitude.

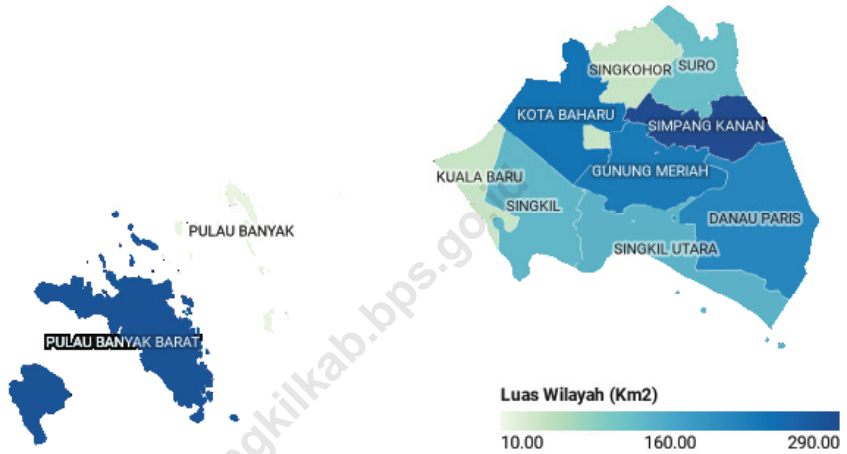
Singkil district has administrative boundaries which covers the northern borders Subulussalam, south of the border with the Indonesian Ocean, the eastern borders with North Sumatra Province and western borders Trumon District Southern District Aceh.

With an area of 1857.88 area Km² divides into 11 regencies Singkil district, Mukim 16, and 120 villages, the district consists of two regions, namely the mainland and islands. The islands that are part of the Aceh Singkil is Banyak islands.

Simpang Kanan Subdistrict has the widest area of 289.96 km², or 15.61 percent of the total area of the district. Suro Subdistrict is an area that has a top altitude Sea Level (DPL) is the largest, ie 74 meters.

Gambar 1.1
Figures

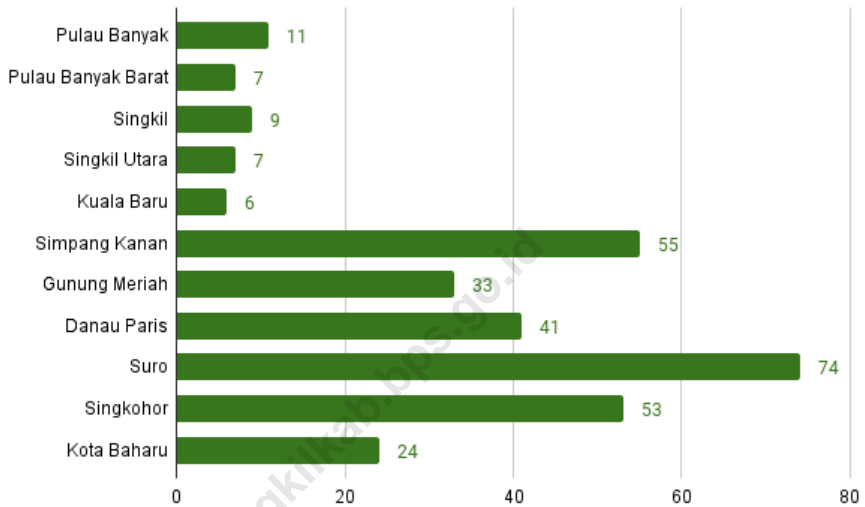
Luas Daerah menurut Kecamatan di Kabupaten Aceh Singkil (km²), 2022
Area of Subdistrict (km²) in Aceh Singki Regency, 2022



Sumber/Source: Qanun RTRW Kabupaten Aceh Singkil/ Qanun RTRW of Aceh Singkil Regency

Gambar 1.2
Figures

Jarak dari Ibukota Kecamatan ke Ibukota Kabupaten di Kabupaten Aceh Singkil (km), 2023
Distance between Subdistrict Capital and Regency Capital in Aceh Singkil Regency (km), 2023



Sumber/Source: Kementerian Dalam Negeri/Ministry of Home Affairs

1.1 KEADAAN GEOGRAFI GEOGRAPHY CONDITION

Tabel 1.1.1 **Luas Daerah dan Jumlah Pulau Menurut Kecamatan di Kabupaten Aceh Singkil, 2022**
Table 1.1.1 **Total Area and Number of Islands by Subdistrict in Aceh Singkil Regency, 2022**

| Kecamatan <i>Subdistrict</i> | Ibukota Kecamatan <i>Capital of Subdistrict</i> | Luas <i>Total Area</i> (km ² /sq.km) |
|---------------------------------|--|---|
| (1) | (2) | (3) |
| Pulau Banyak | Pulau Balai | 310,45 |
| Pulau Banyak Barat | Haloban | 11,28 |
| Singkil | Pulo Sarok | 149,54 |
| Singkil Utara | Ketapang Indah | 75,89 |
| Kuala Baru | Kuala Baru | 57,08 |
| Simpang Kanan | Lipat Kajang | 56,17 |
| Gunung Meriah | Rimo | 183,87 |
| Danau Paris | Biskang | 39,27 |
| Suro | Bulusema | 72,26 |
| Singkohor | Singkohor | 47,99 |
| Kota Baharu | Danau Bungara | 28,97 |
| Aceh Singkil | | 70,40 |

Lanjutan Tabel/*Continued Table 1.1.1*

| Kecamatan <i>Subdistrict</i> | Persentase terhadap Luas Kabupaten <i>Percentage to Regency Area</i> | Jumlah Pulau <i>Number of Islands</i> |
|---------------------------------|---|--|
| (1) | (4) | (5) |
| Pulau Banyak | 0,81 | ... |
| Pulau Banyak Barat | 15 | ... |
| Singkil | 7,32 | ... |
| Singkil Utara | 7,66 | ... |
| Kuala Baru | 2,47 | ... |
| Simpang Kanan | 15,61 | ... |
| Gunung Meriah | 12,07 | ... |
| Danau Paris | 11,09 | ... |
| Suro | 6,87 | ... |
| Singkohor | 8,59 | ... |
| Kota Baharu | 12,52 | ... |
| Aceh Singkil | 100 | ... |

Sumber/*Source*: Qanun RTRW Kabupaten Aceh Singkil/ *Qanun RTRW of Aceh Singkil Regency*

Tabel
Table 1.1.2

Tinggi Wilayah dan Jarak ke Ibukota Kabupaten Menurut Kecamatan di Kabupaten Aceh Singkil, 2022
Altitude and Distance to the Capital of Regency by Subdistrict in Aceh Singkil Regency, 2022

| Kecamatan Subdistrict | Tinggi Wilayah (mdpl) Altitude (m a.s.l) | Jarak ke Ibukota Kabupaten Distance to the Capital of Regency |
|--------------------------|---|--|
| (1) | (2) | (3) |
| Pulau Banyak | 11 | 26 ¹ |
| Pulau Banyak Barat | 7 | 96 ¹ |
| Singkil | 9 | 0 |
| Singkil Utara | 7 | 20 |
| Kuala Baru | 6 | 18 |
| Simpang Kanan | 55 | 49 |
| Gunung Meriah | 33 | 40 |
| Danau Paris | 41 | 83 |
| Suro | 74 | 64 |
| Singkohor | 53 | 73 |
| Kota Baharu | 24 | 80 |
| Aceh Singkil | | |

Catatan/Note: ¹ Mil Laut

Sumber/Source: Kementerian Dalam Negeri/Ministry of Home Affairs

1.2 KEADAAN IKLIM CLIMATE CONDITION

Tabel 1.2.1 **Pengamatan Unsur Iklim Menurut Bulan di Stasiun Meteorologi Cut Nyak Dhien Nagan Raya, 2022**
Table 1.2.1 **Observation of Climate Elements By Months at Nagan Raya Climatology Station, 2022**

| Bulan Month | Suhu/Temperature (°C) | | | Kelembaban/Humidity (%) | | |
|---------------------|-----------------------|----------------------|---------------------|-------------------------|----------------------|---------------------|
| | Minimum | Rata-rata Average | Maksimum Maximum | Minimum | Rata-rata Average | Maksimum Maximum |
| (1) | (2) | (3) | (4) | (5) | (6) | (7) |
| Januari/January | 21.9 | 27.4 | 33.6 | 69.0 | 88.3 | 98.0 |
| Februari/February | 21.5 | 27.0 | 33.0 | 66.0 | 87.4 | 99.0 |
| Maret/March | 22.0 | 27.2 | 32.6 | 64.0 | 88.3 | 99.0 |
| April/April | 20.2 | 27.5 | 33.0 | 67.0 | 88.0 | 98.0 |
| Mei/May | 22.0 | 27.5 | 33.6 | 68.0 | 89.2 | 100.0 |
| Juni/June | 21.6 | 26.6 | 32.6 | 71.0 | 89.5 | 98.0 |
| Juli/July | 21.4 | 27.0 | 33.9 | 66.0 | 88.9 | 98.0 |
| Agustus/August | 21.0 | 26.5 | 33.3 | 63.0 | 89.2 | 100.0 |
| September/September | 21.6 | 26.5 | 32.8 | 71.0 | 88.9 | 100.0 |
| Oktober/October | 21.8 | 26.2 | 32.6 | 71.0 | 90.7 | 99.0 |
| November/November | 22.0 | 26.3 | 32.0 | 75.0 | 91.4 | 100.0 |
| Desember/December | 21.7 | 26.5 | 32.2 | 75.0 | 90.9 | 98.0 |

Lanjutan Tabel/*Continued Table 1.2.1*

| Bulan Month | Kecepatan Angin (m/det) Wind Velocity (m/sec) | | | Tekanan Udara/Atmospheric Pressure (mbar) | | |
|---------------------|--|----------------------|---------------------|--|----------------------|---------------------|
| | Minimum | Rata-rata Average | Maksimum Maximum | Minimum | Rata-rata Average | Maksimum Maximum |
| (1) | (8) | (9) | (10) | (11) | (12) | (13) |
| Januari/January | 0.0 | 2.6 | 9.0 | 1005.7 | 1009.8 | 1014.4 |
| Februari/February | 0.0 | 3.0 | 20.0 | 1002.2 | 1008.8 | 1014.5 |
| Maret/March | 0.0 | 3.2 | 14.0 | 1001.1 | 1008.8 | 1013.4 |
| April/April | 0.0 | 2.8 | 13.0 | 1004.1 | 1009.0 | 1014.1 |
| Mei/May | 0.0 | 2.8 | 13.0 | 1003.6 | 1008.8 | 1014.7 |
| Juni/June | 0.0 | 2.9 | 13.0 | 1005.7 | 1009.4 | 1013.2 |
| Juli/July | 0.0 | 3.0 | 18.0 | 1004.6 | 1008.6 | 1012.5 |
| Agustus/August | 0.0 | 2.8 | 13.0 | 1005.6 | 1009.4 | 1013.2 |
| September/September | 0.0 | 2.9 | 13.0 | 1006.8 | 1010.6 | 1014.7 |
| Oktober/October | 0.0 | 2.6 | 13.0 | 1005.8 | 1010.5 | 1015.6 |
| November/November | 0.0 | 2.7 | 12.0 | 1005.7 | 1009.8 | 1014.2 |
| Desember/December | 0.0 | 3.0 | 14.0 | 1003.1 | 1009.0 | 1015.6 |

Lanjutan Tabel/*Continued Table 1.2.1*

| Bulan Month | Jumlah Curah Hujan Number of Precipitation (mm) | Jumlah Hari Hujan (hari) Number of Rainy Days (day) | Penyinaran Matahari Duration of Sunshine (%) |
|------------------------|--|--|---|
| (1) | (14) | (15) | (16) |
| Januari/January | 221.4 | 12 | 7.1 |
| Februari/February | 151.2 | 13 | 6.1 |
| Maret/March | 378.0 | 17 | 5.5 |
| April/April | 141.5 | 17 | 6.6 |
| Mei/May | 246.1 | 12 | 5.4 |
| Juni/June | 420.4 | 14 | 4.8 |
| Juli/July | 243.8 | 16 | 5.2 |
| Agustus/August | 408.1 | 17 | 4.0 |
| September/September | 374.5 | 15 | 4.9 |
| Oktober/October | 391.0 | 22 | 2.8 |
| November/November | 336.1 | 22 | 3.8 |
| Desember/December | 392.1 | 18 | 3.9 |

Sumber/*Source*: Badan Meteorologi, Klimatologi, dan Geofisika/*Meteorological, Climatological, and Geophysical Agency*



BUPRES 02 2

PEMERINTAHAN
GOVERNMENT

Pemerintahan

Government

<https://acehsingkilkab.bps.go.id>



PENJELASAN TEKNIS**TECHNICAL NOTES**

- | | |
|--|--|
| <p>1. Pemerintah Daerah Kabupaten/ Kota (Pemkab/Pemkot) yang terdiri atas Bupati/Wali kota dan Perangkat Daerah, yang meliputi Sekretariat Daerah, Dinas Daerah, Lembaga Teknis Daerah, Kecamatan, dan Kelurahan.</p> | <p>1. <i>Regional Government (Pemkab / Pemkot) which consists of Regents / Mayors and Regional Apparatus, which includes Regional Secretariats, Regional Offices, Regional Technical Institutions, Districts, and Kelurahan.</i></p> |
| <p>2. Desa adalah desa dan desa adat atau yang disebut dengan nama lain adalah kesatuan masyarakat hukum yang memiliki batas wilayah yang berwenang untuk mengatur dan mengurus urusan pemerintahan, kepentingan masyarakat setempat berdasarkan prakarsa masyarakat, hak asal usul dan atau hak tradisional yang diakui dan dihormati dalam Pemerintahan NKRI.</p> | <p>2. <i>Villages are customary villages and villages or what are referred to by other names are legal community units which have territorial limits that are authorized to regulate and manage government affairs, interests of local communities based on community initiatives, origin and / or traditional rights recognized and respected in the Government NKRI.</i></p> |
| <p>3. Kecamatan adalah wilayah administratif yang merupakan kepanjangan tangan dari pemerintah kabupaten atau kota. Kecamatan dipimpin oleh seorang camat, masing-masing merupakan pegawai negeri sipil serta bertanggung jawab kepada bupati atau walikota yang melingkupi batas-batas wilayahnya. Setiap kecamatan terdiri dari beberapa kelurahan/ desa atau nama lain.</p> | <p>3. <i>Subdistrict is an administrative area located within Regency or City which led by Camat. Camat itself is a legal civil servant and report directly to Bupati or Walikota. Subdistrict consist of Urban Communities/ Village.</i></p> |
| <p>4. Anggota Dewan Perwakilan Rakyat Kabupaten (DPRK) dipilih melalui pemilihan umum (pemilu)</p> | <p>4. <i>Regency House of Representatives (DPRK) members are elected through a general election</i></p> |

dan dilantik dalam masa jabatan lima tahun.

and appointed for a five-years membership.

5. Dewan Perwakilan Rakyat Kabupaten (DPRK) terbagi menjadi empat komisi, yaitu Komisi A menangani bidang pemerintahan, keamanan, dan hukum; Komisi B bidang perekonomian dan keuangan; Komisi C bidang pembangunan; dan Komisi D bidang kesejahteraan rakyat dan keistimewaan Aceh.
 6. Realisasi Penerimaan dan Pengeluaran Pemerintah Provinsi adalah realisasi/ perhitungan APBD Provinsi pada tiap tahun anggaran,
 7. Pendapatan Asli Daerah (PAD) adalah pendapatan yang diperoleh daerah yang dipungut berdasarkan peraturan daerah sesuai dengan peraturan perundang-undangan, guna keperluan daerah yang bersangkutan dalam membiayai kegiatannya,
 8. Dana Perimbangan adalah dana yang bersumber dari pendapatan APBN yang dialokasikan kepada Daerah untuk mendanai kebutuhan daerah dalam rangka pelaksanaan desentralisasi,
5. *Regional Representatives of Aceh Singkil Regency divided into four commissions, namely the Commission A charge of governance, security, and law; the Commission B of the economy and financial sector, Commission C of the development sector, and the Commission D for welfare of the people and privilege of Aceh.*
 6. *Actual revenue and expenditure of Provincial Government is the realization/provincial budget calculations for every fiscal year,*
 7. *Original Local Government Revenue is revenue that withheld based on local regulations in accordance with the legislation, for the purposes of financing their activities,*
 8. *Balanced Budget is the fund coming from the state budget that allocated to regions to fund their needs in the context of decentralization*

ULASAN

Wilayah administratif Pemerintah Daerah Aceh Singkil dengan ibukota Singkil terbagi dalam 11 kecamatan yang membawahi 116 desa .

Terjadi pemekaran wilayah di Kabupaten Aceh Singkil pada tahun 2018, yaitu di Kecamatan Singkohor, Suro, Kota Baharu, dan Danau Paris. Kecamatan Gunung Meriah dan Simpang Kanan merupakan dua kecamatan yang memiliki jumlah desa terbanyak. Masing-masing kecamatan memiliki 25 desa.

Pegawai negeri sipil pada tahun 2022 di kabupaten Aceh Singkil berjumlah 3.249 Orang. Jumlah PNS menurun dibandingkan tahun sebelumnya yang berjumlah 3.268 orang.

DESCRIPTION

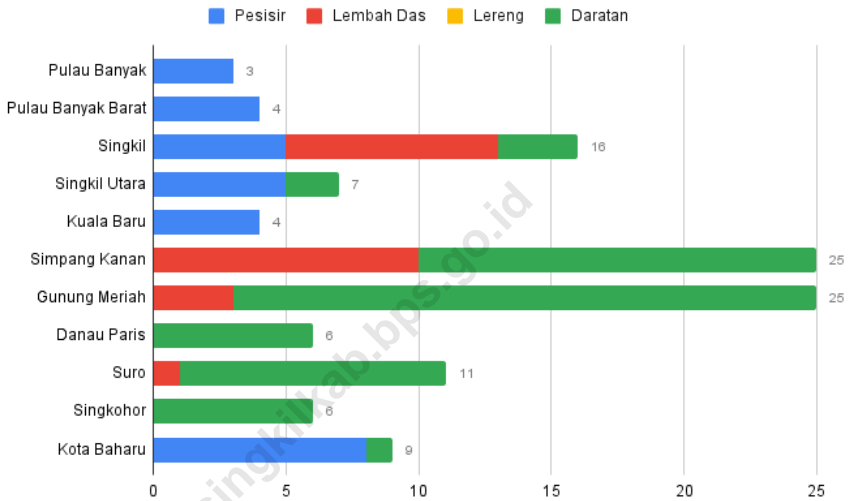
Government Administrative Region of Aceh Singkil consists of 11 subdistricts covering 120 villages.

There is a regional split in 2018, the subdistricts which got the splitting region were Singkohor, Suro, Kota Baharu, and Danau Paris subdistricts. Gunung Meriah and Simpang Kanan subdistricts are the districts that have the most number of villages. They have 25 villages each.

In 2022, there are 3.249 civil servants in Aceh Singkil district. The number of civil servants decreased compared to the previous year which amounted to 3.249 people.

Gambar 2.1
Figures

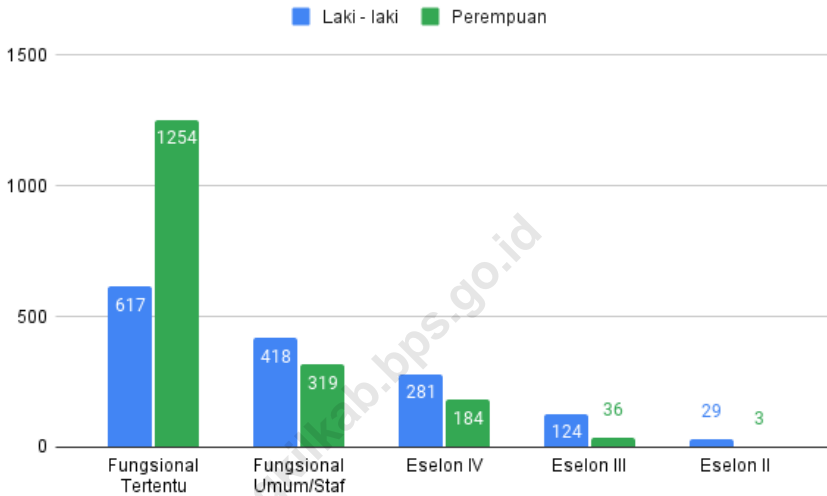
Jumlah Desa menurut Kecamatan di Kabupaten Aceh Singkil , 2022
Number of Village by Subdistrict in Aceh Singkil Regency, 2022



Sumber/Source: Dinas Pemberdayaan Masyarakat dan Kampung Kabupaten Aceh Singkil/Agency for Aceh Singkil Peoples Empowerment

**Gambar
Figures** 2.2

**Jumlah Pegawai Negeri Sipil Menurut Jabatan di
Kabupaten Aceh Singkil , 2021**
*Number of Civil Servants by Occupation in Aceh Singkil
Regency, 2021*



Sumber/Source : Badan Kepegawaian, dan Pengembangan Sumberdaya Manusia Kab. Aceh Singkil / Agency Of Human Resources and Human Resources Development of Aceh Singkil Regency

2.1 WILAYAH ADMINISTRATIF ADMINISTRATIVE AREA

Tabel 2.1.1 **Jumlah Desa¹/Kelurahan Menurut Kecamatan di Kabupaten Aceh Singkil, 2018–2022**
Table 2.1.1 **Number of Villages¹/Kelurahan by Subdistrict in Aceh Singkil Regency, 2017–2021**

| Kecamatan Subdistrict | 2018 | 2019 | 2020 | 2021 | 2022 |
|--------------------------|------------|------------------------|------------------------|------------------------|------------------------|
| (1) | (2) | (3) | (4) | (5) | (6) |
| Pulau Banyak | 3 | 3 | 3 | 3 | 3 |
| Pulau Banyak Barat | 4 | 4 | 4 | 4 | 4 |
| Singkil | 16 | 16 | 16 | 16 | 16 |
| Singkil Utara | 7 | 7 | 7 | 7 | 7 |
| Kuala Baru | 4 | 4 | 4 | 4 | 4 |
| Simpang Kanan | 25 | 25 | 25 | 25 | 25 |
| Gunung Meriah | 25 | 25 | 25 | 25 | 25 |
| Danau Paris | 6 | 7 | 7 | 7 | 6 |
| Suro | 11 | 12 | 12 | 12 | 12 |
| Singkohor | 6 | 7 | 7 | 7 | 7 |
| Kota Baharu | 9 | 10 | 10 | 10 | 10 |
| Aceh Singkil | 116 | 120¹ | 120¹ | 120¹ | 119¹ |

Catatan/Note: ¹Termasuk Unit Permukiman Transmigrasi (UPT)/Include Transmigration Settlement Unit

Sumber/Source: Peraturan Kepala Badan Pusat Statistik Nomor 1 Tahun 2020 Tanggal 5 Februari 2020 tentang Perubahan Atas Peraturan Kepala Badan Pusat Statistik Nomor 3 Tahun 2019 tentang Kode dan Nama Wilayah Kerja Statistik Tahun 2019/Chief Statistician Regulation Number 1/2020, February 5 2020, as a revision of Chief Statistician Regulation Number 3 of 2019 on Code and Name of Regional Level of Data Collection.

Tabel
Table 2.1.2

Jumlah Desa /Kelurahan Menurut Kecamatan dan Topologi di Kabupaten Aceh Singkil, 2022
Number of Villages¹/Kelurahan by Subdistrict and Topology in Aceh Singkil Regency, 2022

| Kecamatan Subdistrict | Desa Pesisir | Desa Bukan Pesisir | | | 2022 |
|--------------------------|--------------|--------------------|----------|-----------|------------|
| | | Lembah DAS | Lereng | Dataran | |
| (1) | (2) | (3) | (4) | (5) | (6) |
| Pulau Banyak | 3 | - | - | - | 3 |
| Pulau Banyak Barat | 4 | - | - | - | 4 |
| Singkil | 5 | 8 | - | 3 | 16 |
| Singkil Utara | 5 | - | - | 2 | 7 |
| Kuala Baru | 4 | - | - | - | 4 |
| Simpang Kanan | - | 10 | - | 15 | 25 |
| Gunung Meriah | - | 3 | - | 22 | 25 |
| Danau Paris | - | - | - | 6 | 6 |
| Suro | - | 1 | - | 10 | 11 |
| Singkohor | - | - | - | 6 | 6 |
| Kota Baharu | 8 | - | - | 1 | 9 |
| Aceh Singkil | 29 | 22 | 0 | 65 | 116 |

Sumber/Source: Dinas Pemberdayaan Masyarakat dan Kampung Kabupaten Aceh Singkil/Agency for Aceh Singkil Peoples Empowerment

Tabel
Table 2.1.2**Jumlah Camat dan Kepala Desa Menurut Kecamatan dan Jenis Kelamin diKabupaten Aceh Singkil, 2021**
Number of Head of Subdistrict and Village Head by Subdistrict and Sex in Aceh Singkil Regency, 2021

| Kecamatan Subdistrict | Camat | | Kepala Desa | |
|--------------------------|-------------|-----------|-------------|-----------|
| | Laki - Laki | Perempuan | Laki - Laki | Perempuan |
| (1) | (2) | (3) | (4) | (5) |
| Pulau Banyak | 1 | - | 3 | - |
| Pulau Banyak Barat | 1 | - | 3 | 1 |
| Singkil | 1 | - | 16 | - |
| Singkil Utara | 1 | - | 7 | - |
| Kuala Baru | 1 | - | 4 | - |
| Simpang Kanan | 1 | - | 25 | - |
| Gunung Meriah | 1 | - | 25 | - |
| Danau Paris | 1 | - | 6 | - |
| Suro | 1 | - | 10 | 1 |
| Singkohor | 1 | - | 6 | - |
| Kota Baharu | 1 | - | 9 | - |
| Aceh Singkil | 11 | - | 114 | 2 |

Sumber/Sources: Dinas Pemberdayaan Masyarakat dan Kampung Kabupaten Aceh Singkil/Agency for Aceh Singkil Peoples Empowerment

2.2 DEWAN PERWAKILAN RAKYAT DAERAH REGIONAL HOUSE OF REPRESENTATIVE

Tabel 2.2.1 Jumlah Anggota Dewan Perwakilan Rakyat Daerah Menurut Partai Politik dan Jenis Kelamin di Kabupaten Aceh Singkil, 2021
Number of Regional House of Representatives's Members by Political Parties and Sex in Aceh Singkil Regency 2021

| Partai Politik <i>Political Parties</i> | Laki-laki <i>Male</i> | Perempuan <i>Female</i> | Jumlah <i>Total</i> |
|--|--------------------------|----------------------------|------------------------|
| (1) | (2) | (3) | (4) |
| Partai Golongan Karya | 4 | 2 | 6 |
| Partai Demokrat | 1 | 1 | 2 |
| Partai Amanat Nasional | 1 | - | 1 |
| Partai Aceh | 1 | - | 1 |
| PKPI | 2 | - | 2 |
| Partai Hati Nurani Rakyat | 1 | - | 1 |
| Partai Nasdem | 3 | - | 3 |
| Partai Kebangkitan Bangsa | 1 | - | 1 |
| Partai Persatuan Pembangunan | 1 | - | 1 |
| PDIP | 2 | - | 2 |
| Partai Bulan Bintang | 1 | - | 1 |
| Partai Nanggroe Aceh | 2 | - | 2 |
| Partai Gerindra | 2 | - | 2 |
| Aceh Singkil | 22 | 3 | 25 |

Sumber/Source: Sekretariat DPRD Kabupaten Aceh Singkil / Secretary of Aceh Singkil Regency's House Representative

Tabel
Table 2.2.2

**Jumlah Anggota Dewan Perwakilan Rakyat Daerah
Menurut Kelompok Umur dan Jenis Kelamin di Kabupaten
Aceh Singkil, 2021**
*Number of Regional House of Representatives's Members by
Age Group and Sex in Aceh Singkil Regency 2021*

| Kelompok Umur Age Groups | Laki-laki Male | Perempuan Female | Jumlah Total |
|-----------------------------|-------------------|---------------------|-----------------|
| (1) | (2) | (3) | (4) |
| 21-35 | 4 | 2 | 6 |
| 36-49 | 10 | - | 10 |
| 50-59 | 7 | 1 | 8 |
| +60 | 1 | - | 1 |
| Jumlah | 22 | 3 | 25 |

Sumber/Source: Sekretariat DPRD Kabupaten Aceh Singkil / Secretary of Aceh Singkil Regency's House Representative

Tabel
Table 2.2.3

Jumlah Anggota Dewan Perwakilan Rakyat Daerah Menurut Pendidikan dan Jenis Kelamin di Kabupaten Aceh Singkil, 2021
Number of Regional House of Representatives's Members by Education and Sex in Aceh Singkil Regency 2021

| Kelompok Umur <i>Age Groups</i> | Laki-laki <i>Male</i> | Perempuan <i>Female</i> | Jumlah <i>Total</i> |
|------------------------------------|--------------------------|----------------------------|------------------------|
| (1) | (2) | (3) | (4) |
| <SLTA | - | - | - |
| SLTA | 10 | 1 | 11 |
| D1 – D3 | 1 | - | 1 |
| S1 | 10 | 2 | 12 |
| S2-S3 | 1 | - | 1 |
| Jumlah | 22 | 3 | 25 |

Sumber/Source: Sekretariat DPRD Kabupaten Aceh Singkil / Secretary of Aceh Singkil Regency's House Representative

**Tabel
Table 2.2.4**

Susunan Dewan Perwakilan Rakyat Daerah Menurut Fraksi dan Jabatan di Kabupaten Aceh Singkil, 2021
Composition of Regional House of Representatives's Members by Fraction and Occupation in Aceh Singkil Regency 2021

| Nama Name | Fraksi Fraction | Jabatan Occupation |
|--------------------------|----------------------------|-------------------------------|
| (1) | (2) | (3) |
| Hasanuddin Aritonang | Fraksi Golkar | Ketua |
| H. Amaliun | Fraksi NPKP | Wakil Ketua |
| H. Safriadi, SH | Fraksi SAR | Wakil Ketua |
| Ade Dwi Sintiya | Fraksi Golkar | Anggota |
| Yulihardin, S. Ag | Fraksi Golkar | Anggota |
| H. Mairaya, SH | Fraksi Golkar | Anggota |
| Sarbaini, SE | Fraksi Golkar | Anggota |
| Surianto | Fraksi Golkar | Anggota |
| Dewi Sartika Ana | Fraksi Golkar | Anggota |
| Andri Juliswan | Fraksi Golkar | Anggota |
| H. Fakhruddin Pardosi | Fraksi Golkar | Anggota |
| Al hidayat, ST | Fraksi Golkar | Anggota |
| Fairuz Akhyar, SE | Fraksi Golkar | Anggota |
| Hj. Asmawati | Fraksi Golkar | Anggota |
| Lesdin Tumangger | Fraksi Golkar | Anggota |
| Sadri | Fraksi NPKP | Anggota |
| Taufik, A.Md | Fraksi NPKP | Anggota |
| Ahmad Fadhli, M.Ag | Fraksi NPKP | Anggota |
| Jaimar Tumangger | Fraksi NPKP | Anggota |
| Ramil Boga | Fraksi NPKP | Anggota |
| Sahman | Fraksi NPKP | Anggota |
| H. Bainuddin Ondo | Fraksi SAR | Anggota |
| Erpan Suri Limbong | Fraksi SAR | Anggota |
| Amran Sidik | Fraksi SAR | Anggota |
| Aminullah Sagala, S.Pd.I | Fraksi SAR | Anggota |

Sumber/Source: Sekretariat DPRD Kabupaten Aceh Singkil / Secretary of Aceh Singkil Regency's House Representative

**Tabel
Table 2.2.4**

**Susunan Dewan Perwakilan Rakyat Daerah Menurut
Komisi dan Jabatan di Kabupaten Aceh Singkil, 2021**
*Composition of Regional House of Representatives's
Members by Committe and Occupation in Aceh Singkil
Regency 2021*

| Komisi Committe | Nama Name | Jabatan Occupation |
|--|--------------------------|-------------------------------|
| (1) | (2) | (3) |
| Komisi I Bidang Pemerintahan, Keamanan dan Hukum | Taufik, A.Md | Ketua |
| | Ramli Boga | Wakil Ketua |
| | Hj. Asmawati | Sekretaris |
| | Lesdin Tumangger | Anggota |
| | Amran Sidik | Anggota |
| | Dewi Sartika Ana | Anggota |
| Komisi II Bidang Perekonomian dan Keuangan | Aminullah Sagala, S.Pd.I | Ketua |
| | Fairuz Akhyar, SE | Wakil Ketua |
| | Al Hidayat, ST | Sekretaris |
| | Sahman | Anggota |
| | Sarbaini, SE | Anggota |
| Komisi III Bidang Pembangunan | H. Mairaya, SH | Ketua |
| | Jaimar Tumangger | Wakil Ketua |
| | Yulihardin, S. Ag | Sekretaris |
| | H. Bainuddin Ondo | Anggota |
| | Surianto | Anggota |
| Komisi IV Bidang Kesejahteraan Rakyat dan Keistimewaan Aceh | Ade Dwi Sintiya | Ketua |
| | H. Fakhrudin Pardosi | Wakil Ketua |
| | Sadri | Sekretaris |
| | Ahmad Fadhlj, M. Ag | Anggota |
| | Erpan Suri Limbong | Anggota |
| | Andri Juliswan Limbong | Anggota |

Sumber/Source: Sekretariat DPRD Kabupaten Aceh Singkil / Secretary of Aceh Singkil Regency's House Representative

Tabel 2.2.4 Jumlah Sidang/Rapat Dewan Perwakilan Rakyat Daerah Menurut Jenis Sidang di Kabupaten Aceh Singkil, 2020 - 2021
Number of Parlement Council in Regional House of Representatives by Type of Parlement in Aceh Singkil Regency 2020 - 2021

| Jenis Sidang Name | 2020 | 2021 |
|---|------|------|
| (1) | (2) | (3) |
| Paripurna Terbuka/ Open Plenary | 24 | 24 |
| Paripurna Istimewa/Special Plenary | 1 | 2 |
| Paripurna Khusus/ Special Plenary | - | - |
| Badan Musyawarah/ Conference | 26 | 20 |
| Badan Anggaran/Buggeting | 5 | 5 |
| Rapat Fraksi/ Fraction Meeting | 9 | 9 |
| Rapat Komisi/Commite Meeting | 19 | 23 |
| Panitia Khusus/ Special Commite | 5 | 3 |
| Rapat Tim Kunjungan kerja/ WorkTrip Meeting | 30 | 90 |

Sumber/Source: Sekretariat DPRD Kabupaten Aceh Singkil / Secretary of Aceh Singkil Regency's House Representative

Tabel
Table 2.2.4

**Jumlah Keputusan Dewan Perwakilan Rakyat Daerah
Menurut Keputusan di Kabupaten Aceh Singkil, 2020 -
2021**
*Number of Decisions in Regional House of Representatives
by Type of Decisions in Aceh Singkil Regency 2020 -
2021*

| Jenis Keputusan | 2020 | 2021 |
|------------------------------------|------|------|
| (1) | (2) | (3) |
| Peraturan Daerah/ Local Regulation | 3 | 2 |
| Keputusan DPRD/ Parlement Ruling | 11 | 8 |
| Pernyataan/Statement | - | - |
| Pernyataan Pendapat/ Statement | - | - |
| Kesimpulan Pendapat/ Conclusion | - | - |
| Keputusan Pimpinan/Head Decision | 1 | 2 |
| Resolusi/Resolution | - | - |
| Memorandum/Memorandum | - | - |

Sumber/Source: Sekretariat DPRD Kabupaten Aceh Singkil / Secretary of Aceh Singkil Regency's House Representative

2.3 SUMBER DAYA MANUSIA HUMAN RESOURCES

Tabel 2.3.1 Jumlah Pegawai Negeri Sipil Menurut Jabatan dan Jenis Kelamin di Kabupaten Aceh Singkil, Desember 2021 dan Desember 2022
Number of Civil Servants by Occupation and Sex in Aceh Singkil Regency, December 2021 and December 2022

| Jabatan <i>Occupation</i> | 2021 | | Jumlah <i>Total</i> |
|--|--------------------------|----------------------------|------------------------|
| | Laki-laki <i>Male</i> | Perempuan <i>Female</i> | |
| (1) | (2) | (3) | (4) |
| Fungsional Tertentu <i>Specific Functional</i> | 617 | 1254 | 1871 |
| Fungsional Umum/Staf <i>General Functional</i> | 418 | 319 | 737 |
| Struktural/Structural | 434 | 223 | 657 |
| Eselon V/5 th Echelon | - | - | - |
| Eselon IV/4 th Echelon | 281 | 184 | 465 |
| Eselon III/3 rd Echelon | 124 | 36 | 160 |
| Eselon II/2 nd Echelon | 29 | 3 | 32 |
| Eselon I/1 st Echelon | - | - | - |
| Jumlah/Total | 1469 | 1796 | 3265 |

Lanjutan Tabel/*Continued Table 2.3.1*

| Jabatan <i>Occupation</i> | 2022 | | |
|--|--------------------------|----------------------------|------------------------|
| | Laki-laki <i>Male</i> | Perempuan <i>Female</i> | Jumlah <i>Total</i> |
| (1) | (5) | (6) | (7) |
| Fungsional Tertentu <i>Specific Functional</i> | | | |
| Fungsional Umum/Staf <i>General Functional</i> | | | |
| Struktural/Structural | | | |
| Eselon V/5 th Echelon | | | |
| Eselon IV/4 th Echelon | | | |
| Eselon III/3 rd Echelon | | | |
| Eselon II/2 nd Echelon | | | |
| Eselon I/1 st Echelon | | | |
| Jumlah/Total | | | |

Sumber/*Source*: Badan Kepegawaian Dan Pengembangan SDM Kabupaten Aceh Singkil/ *Civil Service and Human Resource Development Agency of Aceh Singkil Regency*

Tabel
Table 2.3.2

Jumlah Pegawai Negeri Sipil Menurut Tingkat Pendidikan dan Jenis Kelamin di Kabupaten Aceh Singkil, Desember 2020 dan Desember 2021
Number of Civil Servants by Educational Level and Sex in Aceh Singkil Regency, Desember 2020 and Desember 2021

| Tingkat Pendidikan <i>Educational Level</i> | 2021 | | |
|---|--------------------------|----------------------------|------------------------|
| | Laki-laki <i>Male</i> | Perempuan <i>Female</i> | Jumlah <i>Total</i> |
| (1) | (2) | (3) | (4) |
| Sampai dengan SD <i>Up to Primary School</i> | 2 | 0 | 2 |
| SMP/Sederajat <i>General Vocational Junior High School</i> | 15 | 1 | 16 |
| SMA/Sederajat <i>General/Vocational Senior High School</i> | 269 | 187 | 456 |
| Diploma I, II/Akta I, II <i>Diploma I, II/Akta I, II</i> | 41 | 67 | 108 |
| Diploma III/Akta III/Sarjana Muda <i>Diploma III/Akta III/Bachelor</i> | 122 | 404 | 526 |
| Tingkat Sarjana/Doktor/Ph.D <i>University Graduates</i> | 1 020 | 1 137 | 2 157 |
| Jumlah/Total | 1 469 | 1 796 | 3 265 |

Catatan/Note : ¹ Data digabung dengan Diploma III / *The data were included in Diploma III*

Sumber/Source: Badan Kepegawaian Dan Pengembangan SDM Kabupaten Aceh Singkil/ *Civil Service and Human Resource Development Agency of Aceh Singkil Regency*

Lanjutan Tabel/*Continued Table 2.3.2*

| Tingkat Pendidikan <i>Educational Level</i> | 2022 | | |
|---|--------------------------|----------------------------|------------------------|
| | Laki-laki <i>Male</i> | Perempuan <i>Female</i> | Jumlah <i>Total</i> |
| (1) | (2) | (3) | (4) |
| Sampai dengan SD <i>Up to Primary School</i> | | | |
| SMP/Sederajat <i>General/Vocational Junior High School</i> | | | |
| SMA/Sederajat <i>General/Vocational Senior High School</i> | | | |
| Diploma I, II/Akta I, II <i>Diploma I, II/Akta I, II</i> | | | |
| Diploma III/Akta III/Sarjana Muda <i>Diploma III/Akta III/Bachelor</i> | | | |
| Tingkat Sarjana/Doktor/Ph.D <i>University Graduates</i> | | | |
| Jumlah/Total | | | |

Sumber/Source: Badan Kepegawaian Dan Pengembangan SDM Kabupaten Aceh Singkil/ *Civil Service and Human Resource Development Agency of Aceh Singkil Regency*

Tabel
Table 2.3.3

**Jumlah Pegawai Negeri Sipil Menurut Tingkat
Kepangkatan dan Jenis Kelamin di Kabupaten Aceh
Singkil, Desember 2021 dan Desember 2022**
*Number of Civil Servants by Hierarchy and Sex in Aceh
Singkil Regency, Desember 2020 and Desember 2021*

| Pangkat/Golongan/Ruang Hierarchy | 2021 | | |
|-------------------------------------|-------------------|---------------------|-----------------|
| | Laki-laki Male | Perempuan Female | Jumlah Total |
| (1) | (2) | (3) | (4) |
| 1. I/A (Juru Muda) | - | - | - |
| 2. I/B (Juru Muda Tingkat I) | - | - | - |
| 3. I/C (Juru) | 5 | - | 5 |
| 4. I/D (Juru Tingkat I) | 6 | 1 | 7 |
| Golongan I/Range I | 11 | 1 | 12 |
| 5. II/A (Pengatur Muda) | 24 | 10 | 34 |
| 6. II/B (Pengatur Muda Tingkat I) | 61 | 39 | 100 |
| 7. II/C (Pengatur) | 101 | 136 | 237 |
| 8. II/D (Pengatur Tingkat I) | 92 | 143 | 235 |
| Golongan II/Range II | 278 | 328 | 606 |
| 9. III/A (Penata Muda) | 218 | 297 | 515 |
| 10. III/B (Penata Muda Tingkat I) | 175 | 267 | 442 |
| 11. III/C (Penata) | 186 | 285 | 471 |
| 12. III/D (Penata Tingkat I) | 264 | 359 | 623 |
| Golongan III/Range III | 843 | 1 208 | 2 051 |
| 13. IV/A (Pembina) | 185 | 145 | 330 |
| 14. IV/B (Pembina Tingkat I) | 130 | 110 | 240 |
| 15. IV/C (Pembina Utama Muda) | 21 | 4 | 25 |
| 16. IV/D (Pembina Utama Madya) | 1 | - | 1 |
| 17. IV/E (Pembina Utama) | - | - | - |
| Golongan IV/Range IV | 337 | 259 | 596 |
| Jumlah/Total | 1 469 | 1 796 | 3 265 |

Lanjutan Tabel/*Continued Table 2.3.3*

| Pangkat/Golongan/Ruang <i>Hierarchy</i> | 2022 | | |
|--|--------------------------|----------------------------|------------------------|
| | Laki-laki <i>Male</i> | Perempuan <i>Female</i> | Jumlah <i>Total</i> |
| (1) | (5) | (6) | (7) |
| 1. I/A (Juru Muda) | - | - | - |
| 2. I/B (Juru Muda Tingkat I) | - | - | - |
| 3. I/C (Juru) | 1 | - | 1 |
| 4. I/D (Juru Tingkat I) | 8 | - | 8 |
| Golongan I/Range I | 9 | - | 9 |
| 5. II/A (Pengatur Muda) | 31 | 13 | 44 |
| 6. II/B (Pengatur Muda Tingkat I) | 38 | 18 | 56 |
| 7. II/C (Pengatur) | 89 | 139 | 228 |
| 8. II/D (Pengatur Tingkat I) | 121 | 134 | 255 |
| Golongan II/Range II | 279 | 304 | 583 |
| 9. III/A (Penata Muda) | 202 | 222 | 424 |
| 10. III/B (Penata Muda Tingkat I) | 163 | 252 | 415 |
| 11. III/C (Penata) | 213 | 323 | 536 |
| 12. III/D (Penata Tingkat I) | 279 | 381 | 660 |
| Golongan III/Range III | 857 | 1178 | 2035 |
| 13. IV/A (Pembina) | 168 | 174 | 342 |
| 14. IV/B (Pembina Tingkat I) | 126 | 126 | 252 |
| 15. IV/C (Pembina Utama Muda) | 23 | 4 | 27 |
| 16. IV/D (Pembina Utama Madya) | 1 | - | 1 |
| 17. IV/E (Pembina Utama) | - | - | 0 |
| Golongan IV/Range IV | 318 | 304 | 622 |
| Jumlah/Total | 1463 | 1786 | 3249 |

Sumber/*Source*: Badan Kepegawaian Dan Pengembangan SDM Kabupaten Aceh Singkil/ *Civil Service and Human Resource Development Agency of Aceh Singkil Regency*

Tabel 2.3.4
Table

Jumlah Pegawai Negeri Sipil Menurut Dinas/Instansi Pemerintah dan Jenis Kelamin di Kabupaten Aceh Singkil, Tahun 2021
Number of Civil Servants by Government Service/Agency and Gender in Aceh Singkil District, 2021

| Satuan Kerja Perangkat Kabupaten <i>Local government working unit</i> | 2021 | | |
|---|--------------------------|----------------------------|------------------------|
| | Laki-laki <i>Male</i> | Perempuan <i>Female</i> | Jumlah <i>Total</i> |
| (1) | (2) | (3) | (4) |
| Sekretariat Daerah Kabupaten Aceh Singkil | 61 | 28 | 89 |
| Sekretariat DPRK Aceh Singkil | 16 | 9 | 25 |
| Badan Perencanaan Pembangunan Daerah | 27 | 12 | 39 |
| Dinas Lingkungan Hidup | 17 | 15 | 32 |
| Dinas Pemberdayaan Masyarakat Kampung | 11 | 18 | 29 |
| Badan Kesatuan Bangsa, Politik | 10 | 14 | 24 |
| Badan Kepegawaian, dan Pengembangan Sumber Daya Manusia | 15 | 9 | 24 |
| Dinas pemberdayaan Perempuan, Perlindungan Anak, Pengendalian Penduduk dan Keluarga Berencana | 7 | 34 | 41 |
| Dinas Pangan | 12 | 17 | 29 |
| Badan Penanggulangan Bencana Daerah | 29 | 5 | 34 |
| Inspektorat | 40 | 11 | 51 |
| Dinas Pertanahan | 14 | 9 | 23 |
| Dinas Kesehatan | 84 | 419 | 503 |
| Dinas Perikanan | 21 | 10 | 31 |
| Dinas Pekerjaan Umum dan Perumahan Rakyat | 35 | 19 | 54 |
| Dinas Perindustrian, Perdagangan, Koperasi Dan UKM | 19 | 19 | 38 |
| Dinas Pariwisata, Pemuda dan Olah Raga | 23 | 7 | 30 |
| Badan Pengelolaan Keuangan Kabupaten | 44 | 21 | 65 |
| Dinas Tanaman Pangan, Hortikultura dan Peternakan | 76 | 39 | 115 |
| Dinas Perhubungan | 26 | 7 | 33 |
| Dinas Komunikasi dan Informatika | 16 | 8 | 24 |

Lanjutan Tabel/*Continued Table 2.3.4*

| Satuan Kerja Perangkat Kabupaten <i>Local government working unit</i> | 2021 | | |
|--|--------------------------|----------------------------|------------------------|
| | Laki-laki <i>Male</i> | Perempuan <i>Female</i> | Jumlah <i>Total</i> |
| (1) | (2) | (3) | (4) |
| Dinas Sosial | 16 | 10 | 26 |
| Dinas Transmigrasi dan Tenaga Kerja | 16 | 3 | 19 |
| Dinas Syari'at Islam dan Pendidikan Dayah | 19 | 18 | 37 |
| Dinas Perkebunan | 15 | 11 | 26 |
| Dinas Pendidikan dan Kebudayaan | 490 | 783 | 1,273 |
| Dinas Kependudukan dan Pencatatan Sipil | 16 | 13 | 29 |
| Rumah Sakit Umum Daerah | 67 | 113 | 180 |
| Dinas Perpustakaan dan Arsip | 14 | 14 | 28 |
| Dinas Satuan Polisi Pamong Praja dan Wilayatul Hisbah | 24 | 7 | 31 |
| Dinas Penanaman Modal dan Pelayanan Terpadu Satu Pintu | 15 | 5 | 20 |
| Sekretariat Majelis Pendidikan Daerah | 6 | 1 | 7 |
| Sekretariat Majelis Permusyawaratan Ulama | 6 | 2 | 8 |
| <i>Sekretariat Majelis Adat Aceh</i> | 7 | 6 | 13 |
| <i>Sekretariat Baitul Mal</i> | 6 | 5 | 11 |

Lanjutan Tabel/Continued Table 2.3.4

| Satuan Kerja Perangkat Kabupaten <i>Local government working unit</i> | 2021 | | |
|--|--------------------------|----------------------------|------------------------|
| | Laki-laki <i>Male</i> | Perempuan <i>Female</i> | Jumlah <i>Total</i> |
| (1) | (2) | (3) | (4) |
| Kecamatan Singkil | 19 | 5 | 24 |
| Kecamatan Singkil Utara | 10 | 5 | 15 |
| Kecamatan Kuala Baru | 10 | 5 | 15 |
| Kecamatan Pulau Banyak | 12 | 2 | 14 |
| Kecamatan Pulau Banyak Barat | 7 | 0 | 7 |
| Kecamatan Gunung Meriah | 18 | 16 | 34 |
| Kecamatan Simpang Kanan | 20 | 15 | 35 |
| Kecamatan Suro Makmur | 17 | 5 | 22 |
| Kecamatan Kuta Baharu | 10 | 4 | 14 |
| Kecamatan Danau Paris | 8 | 9 | 17 |
| Kecamatan Singkohor | 18 | 9 | 27 |
| Aceh Singkil | 1469 | 1796 | 3 265 |

Sumber/Source: Badan Kepegawaian Dan Pengembangan SDM Kabupaten Aceh Singkil/ *Civil Service and Human Resource Development Agency of Aceh Singkil Regency*

2.4 KEUANGAN PEMERINTAH GOVERNMENT FINANCE

Tabel 2.4.1 Realisasi Pendapatan Pemerintah Kabupaten Aceh Singkil Menurut Jenis Pendapatan (ribu rupiah), 2018–2021
Actual Aceh Singkil Regency Government Revenues by Kind of Revenues (thousand rupiahs), 2018–2021

| Jenis Pendapatan/Kind of Revenues | 2018 | 2019 |
|--|---------------------------|---------------------------|
| (1) | (2) | (3) |
| 1. Pendapatan Asli Daerah (PAD)/Regional Revenue | 45 289 515 136,55 | 45 264 588 433,92 |
| 1.1 Pajak Daerah/Regional Tax | 6 833 217 229,00 | 6 728 111 217,00 |
| 1.2 Retribusi Daerah/Regional Retribution | 18 734 788 058,00 | 17 896 359 032,00 |
| 1.3 Hasil Perusahaan Milik Daerah dan Pengelolaan Kekayaan Daerah yang Dipisahkan/Regional-Owned Company Revenue and Separated Management of Regional Wealth | 2 883 065 640,00 | 2 888 515 531,00 |
| 1.4 Lain-lain PAD yang Sah/Other Regional Revenue | 11 096 705 950,55 | 11 106 527 053,92 |
| 2. Dana Perimbangan/Balance Funds | 576 956 207 571,00 | 582 727 132 406,00 |
| 2.1 Bagi Hasil Pajak/Tax Sharing Revenue | 13 509 916 552,00 | 15 331 199 169,00 |
| 2.2 Bagi Hasil Bukan Pajak/Sumber Daya Alam/Non-Tax Sharing Revenue/Natural Resources | 2.973.482.671,00 | 4 037 634 173,00 |
| 2.3 Dana Alokasi Umum/General Allocation Fund | 440 493 158 627,00 | 454 078 750 000,00 |
| 2.4 Dana Alokasi Khusus/Special Allocation Fund | 119 272 244 615,00 | 113 317 183 237,00 |
| 3. Lain-lain Pendapatan yang Sah/Other Revenue | 130 141 268 278,11 | 269 714 228 040,00 |
| 3.1 Pendapatan Hibah/Grant | 17 968 402 729,35 | 30 439 776 858,81 |
| 3.2 Dana Darurat/Emergency Fund | - | - |
| 3.3 Dana Bagi Hasil Pajak dari Provinsi dan Pemerintah Daerah Lainnya/Tax Sharing Revenue from Provincial and Other Regional Governments | 19 279 520 969,05 | 21 908 704 941,69 |
| 3.4 Dana Penyesuaian dan Otonomi Daerah/Regional Adjustment and Autonomy Fund | 91 080 148 839,00 | 217 365 746 240,00 |
| 3.5 Bantuan Keuangan dari Provinsi atau Pemerintah Daerah Lainnya/Financial Assistance from Provincial or Other Regional Governments | 1 500 000 000,00 | - |
| 3.6 Lainnya/Others | 313 196 230,71 | - |
| Jumlah/Total | 752 386 990 985,66 | 897 705 948 879,92 |

Lanjutan Tabel/*Continued Table 2.4.1*

| Jenis Pendapatan/ <i>Kind of Revenues</i> | 2020 | 2021 |
|--|---------------------------|---------------------------|
| (1) | (4) | (5) |
| 1. Pendapatan Asli Daerah (PAD)/<i>Regional Revenue</i> | 46 166 274 075,10 | 52 823 038 447,98 |
| 1.1 Pajak Daerah/ <i>Regional Tax</i> | 6 720 460 670,00 | 17 871 726 717,81 |
| 1.2 Retribusi Daerah/ <i>Regional Retribution</i> | 21 828 489 892,00 | 17 195 096 847,00 |
| 1.3 Hasil Perusahaan Milik Daerah dan Pengelolaan Kekayaan Daerah yang Dipisahkan/ <i>Regional-Owned Company Revenue and Separated Management of Regional Wealth</i> | 2 887 975 715,00 | 2 451 952 004,00 |
| 1.4 Lain-lain PAD yang Sah/ <i>Other Regional Revenue</i> | 14 729 347 798,10 | 15 304 262 879,17 |
| 2. Dana Perimbangan/<i>Balance Funds</i> | 550 337 755 317,00 | 596 929 998 962,00 |
| 2.1 Bagi Hasil Pajak/ <i>Tax Sharing Revenue</i> | 10 615 893 598,00 | 20 787 196 786,00 |
| 2.2 Bagi Hasil Bukan Pajak/Sumber Daya Alam/ <i>Non-Tax Sharing Revenue/Natural Resources</i> | 3 440 102 670,00 | 3 402 135 851,00 |
| 2.3 Dana Alokasi Umum/ <i>General Allocation Fund</i> | 409 538 540 000,00 | 406 195 945 000,00 |
| 2.4 Dana Alokasi Khusus/ <i>Special Allocation Fund</i> | 126 487 389 973,00 | 166 844 721 325,00 |
| 3. Lain-lain Pendapatan yang Sah/<i>Other Revenue</i> | 255 528 238 603,00 | 48 642 388 283,00 |
| 3.1 Pendapatan Hibah/ <i>Grant</i> | 26 697 836 800,00 | 565 840 945,00 |
| 3.2 Dana Darurat/ <i>Emergency Fund</i> | - | - |
| 3.3 Dana Bagi Hasil Pajak dari Provinsi dan Pemerintah Daerah Lainnya/ <i>Tax Sharing Revenue from Provincial and Other Regional Governments</i> | 27 566 803 419,00 | 48 076 547 338,00 |
| 3.4 Dana Penyesuaian dan Otonomi Daerah/ <i>Regional Adjustment and Autonomy Fund</i> | 108 080 283 000,00 | 108 080 283 000,00 |
| 3.5 Bantuan Keuangan dari Provinsi atau Pemerintah Daerah Lainnya/ <i>Financial Assistance from Provincial or Other Regional Governments</i> | 93 183 315 384,00 | 81 551 810 472,00 |
| 3.6 Lainnya/ <i>Others</i> | - | 25 827 190 000,00 |
| Jumlah/<i>Total</i> | 852 219 517 306,51 | 913 866 930 945,53 |

Sumber/*Source*: Badan Pengelolaan Keuangan Kabupaten Aceh Singkil/*Financial Management Agency of Aceh Singkil Regency*

Tabel
Table 2.4.2**Realisasi Belanja Pemerintah Kabupaten Aceh Singkil
Menurut Jenis Belanja (ribu rupiah), 2018–2021
Actual Aceh Singkil Regency Government Expenditures by
Kind of Expenditures (thousand rupiahs), 2018–2021**

| Jenis Pendapatan Kind of Revenues | 2018 | 2019 |
|---|---------------------------|---------------------------|
| (1) | (2) | (3) |
| 1. Belanja Tidak Langsung/Indirect Expenditures | 395 634 540 768,00 | 431 133 875 953,00 |
| 1.1 Belanja Pegawai/Personnel Expenditures | 248 651 415 571,00 | 261 682 029 224,00 |
| 1.2 Belanja Bunga/Interest Expenditures | - | - |
| 1.3 Belanja Subsidi/Subsidies Expenditures | 1 878 000 000,00 | 1 550 000 000,00 |
| 1.4 Belanja Hibah/Grant Expenditures | 6 152 383 782,00 | 9 047 000 000,00 |
| 1.5 Belanja Bantuan Sosial/Social Aid Expenditures | 507 500 000,00 | 3 267 538 400,00 |
| 1.6 Belanja Bagi Hasil/Sharing Fund Expenditure | 137 868 997 401,00 | 435 275 211,00 |
| 1.7 Belanja Bantuan Keuangan/Financial Aids Expenditures | - | 154 758 913 648,00 |
| 1.8 Belanja Tidak Terduga/Unpredicted Expenditures | 351 282 900,00 | 393 119 470,00 |
| 2. Belanja Langsung/Direct Expenditures | 347 085 074 043,50 | 456 552 207 556,00 |
| 2.1 Belanja Pegawai/Personnel Expenditures | 58 788 328 381,00 | 69 828 695 814,00 |
| 2.2 Belanja Barang dan Jasa/Goods and Services Expenditures | 184 510 237 115,13 | 204 985 306 699,00 |
| 2.3 Belanja Modal/Capital Expenditure | 103 786 508 547,37 | 181 738 205 043,00 |
| Jumlah/Total | 742 719 614 811,50 | 887 686 083 509,00 |

Lanjutan Tabel/*Continued Table 2.4.2*

| Jenis Pendapatan <i>Kind of Revenues</i> | 2020 | 2021 |
|---|---------------------------|---------------------------|
| (1) | (4) | (5) |
| 1. Belanja Tidak Langsung/<i>Indirect Expenditures</i> | 382 212 762 247,00 | 516 949 124 000,00 |
| 1.1 Belanja Pegawai/ <i>Personnel Expenditures</i> | 264 117 774 874,00 | 288 991 880 063,00 |
| 1.2 Belanja Bunga/ <i>Interest Expenditures</i> | - | - |
| 1.3 Belanja Subsidi/ <i>Subsidies Expenditures</i> | 2 019 871 760,00 | 1 842 749 040,00 |
| 1.4 Belanja Hibah/ <i>Grant Expenditures</i> | 7 063 950 000,00 | 49 383 288 267,00 |
| 1.5 Belanja Bantuan Sosial/ <i>Social Aid Expenditures</i> | 866 298 000,00 | 23 635 074 000,00 |
| 1.6 Belanja Bagi Hasil/ <i>Sharing Fund Expenditure</i> | - | - |
| 1.7 Belanja Bantuan Keuangan/ <i>Financial Aids Expenditures</i> | - | 152 477 763 400,00 |
| 1.8 Belanja Tidak Terduga/ <i>Unpredicted Expenditures</i> | 8 144 867 613,00 | 618 369 250,00 |
| 2. Belanja Langsung/<i>Direct Expenditures</i> | 425 661 272 112,00 | 372 302 266 173,00 |
| 2.1 Belanja Pegawai/ <i>Personnel Expenditures</i> | - | - |
| 2.2 Belanja Barang dan Jasa/ <i>Goods and Services Expenditures</i> | 239 225 156 520,00 | 212 250 366 960,00 |
| 2.3 Belanja Modal/ <i>Capital Expenditure</i> | 186 436 115 592,00 | 160 051 899 213,00 |
| Jumlah/<i>Total</i> | 732 491 894 650,00 | 889 251 390 193,00 |

Sumber/*Source*: Badan Pengelolaan Keuangan Kabupaten Aceh Singkil/*Financial Management Agency of Aceh Singkil Regency*



BAB 3

Penduduk dan Ketenagakerjaan

Population and Employment

<https://acehsingkilkab.bps.go.id>



PENJELASAN TEKNIS

TECHNICAL NOTES

- | | |
|--|--|
| <p>1. Sumber utama data kependudukan adalah sensus penduduk yang dilaksanakan setiap sepuluh tahun sekali. Sensus penduduk telah dilaksanakan sebanyak enam kali sejak Indonesia merdeka, yaitu tahun 1961, 1971, 1980, 1990, 2000, dan 2010.</p> | <p>1. <i>The main source of demographic data is population census, which is conducted every ten years. Population Census has been conducted six times since Indonesia's independence: 1961, 1971, 1980, 1990, 2000, and 2010.</i></p> |
| <p>2. Di dalam sensus penduduk, pencacahan dilakukan terhadap seluruh penduduk yang berdomisili di wilayah teritorial Indonesia termasuk warga negara asing kecuali anggota korps diplomatik negara sahabat beserta keluarganya.</p> | <p>2. <i>The population census enumerates all residents who domicile in the entire territory of Indonesia including foreign citizens except the diplomatic corps members and their families.</i></p> |
| <p>3. Metode pengumpulan data dalam sensus dilakukan dengan wawancara antara petugas sensus dengan responden dan juga melalui "e-census". Pencatatan penduduk menggunakan konsep "usual residence", yaitu konsep di mana penduduk biasa bertempat tinggal. Bagi penduduk yang bertempat tinggal tetap dicacah di mana mereka biasa tinggal, sedangkan untuk penduduk yang tidak bertempat tinggal tetap dicacah di tempat di mana mereka ditemukan petugas sensus pada malam 'Hari Sensus'. Termasuk penduduk yang tidak bertempat tinggal tetap adalah tuna wisma, awak kapal</p> | <p>3. <i>The method of data collection in a population census involves interviewing respondents and conducting e-census. Enumeration of the population uses the concept of "usual residence", which is the concept of "places where people usually live". De jure was applied to the permanent residents, while de facto was applied to non-permanent residents. The permanent residents were enumerated in place where they normally live, the non-permanent residents were enumerated where they were found by the enumerators, on the night of 'Census Date'. The non permanent residents include homeless people</i></p> |

berbendera Indonesia, penghuni perahu/rumah apung, masyarakat terpencil/ terasing, dan pengungsi. Bagi mereka yang mempunyai tempat tinggal tetap dan sedang bepergian ke luar wilayah lebih dari enam bulan, tidak dicacah di tempat tinggalnya, tetapi dicacah di tempat tujuannya. Untuk tahun yang tidak dilaksanakan sensus penduduk, data kependudukan diperoleh dari hasil proyeksi penduduk. Proyeksi penduduk merupakan suatu perhitungan ilmiah yang didasarkan pada asumsi dari komponen-komponen perubahan penduduk, yaitu kelahiran, kematian, dan migrasi. Proyeksi penduduk Indonesia 2010–2035 menggunakan data dasar penduduk hasil SP2010.

4. Penduduk Indonesia adalah semua orang yang berdomisili di wilayah teritorial Indonesia selama 6 bulan atau lebih dan atau mereka yang berdomisili kurang dari 6 bulan tetapi bertujuan menetap.
5. Penduduk Indonesia adalah semua orang yang berdomisili di wilayah teritorial Indonesia selama 6 bulan atau lebih dan atau mereka yang berdomisili kurang dari 6 bulan tetapi bertujuan menetap.

ship crew, boat people, remote area community, and internally displaced persons. Those who had permanent residence and had been travelling away from their home for six months or more were not enumerated in their permanent place, but in the place where they were during the census. For the periods where the population census is not conducted, population projection is done to estimate population during those years. The population projection is an estimate based on the demographic components, such as birth, death, and migration. Indonesia's 2010–2035 population projection used the 2010 Population Census as the base population.

4. *The population of Indonesia are all residents of the entire territory of Indonesia who have stayed for six months or longer, and those who intended to stay more than six months even though their length of stay is less than six months.*
5. *The growth rate of population is the number that show percentage of population growth within a specified period.*

6. Kepadatan penduduk adalah rasio banyaknya penduduk per kilometer persegi.
 7. Rasio jenis kelamin adalah perbandingan antara penduduk laki-laki dan penduduk perempuan pada suatu wilayah dan waktu tertentu. Biasanya dinyatakan dengan banyaknya penduduk laki-laki untuk 100 penduduk perempuan.
 8. Distribusi penduduk adalah pola persebaran penduduk di suatu wilayah, baik berdasarkan batas-batas geografis maupun berdasarkan batas-batas administrasi pemerintahan.
 9. Komposisi penduduk adalah pola persebaran penduduk menurut karakteristiknya, contoh: penduduk menurut kelompok umur, penduduk menurut jenis kelamin.
 10. Rumah tangga adalah seseorang atau sekelompok orang yang mendiami sebagian atau seluruh bangunan fisik/sensus dan biasanya tinggal bersama serta pengelolaan makan dari satu dapur. Yang dimaksud makan dari satu dapur adalah jika pengurusan kebutuhan sehari-harinya dikelola bersama-sama menjadi satu.
 11. Anggota rumah tangga adalah
6. *Population density is ratio of population per square kilometer.*
 7. *Sex ratio is the ratio of males population to females population in a given area and time, usually expressed as the number of males for every 100 females.*
 8. *Population distribution is the pattern of population distribution in an area, either by geographic boundaries or by government administrative boundaries.*
 9. *Population composition is the pattern of population distribution by its characteristics, example: population by age group, population by sex.*
 10. *Household is an individual or group of people living in a physical/census building unit or part of it and usually commit on a common provision for food and other essentials of living. Common provision for food means one organising daily needs for all of household members.*
 11. *Household member are those*

semua orang yang bertempat tinggal di suatu rumah tangga, baik yang berada di rumah pada waktu pencacahan maupun yang sementara tidak ada.

who usually lives in a household regardless of their location at the time of enumeration.

12. Rata-rata anggota rumah tangga adalah angka yang menunjukkan rata-rata jumlah anggota rumah tangga per rumah tangga.
 13. Istilah migrasi seumur hidup disebut bila provinsi tempat tinggal seseorang pada saat pencacahan berbeda dengan provinsi tempat lahirnya.
 14. Istilah migrasi risen disebut bila provinsi tempat tinggal seseorang pada saat pencacahan berbeda dengan provinsi tempat tinggalnya 5 tahun yang lalu.
 15. Penduduk usia kerja adalah penduduk yang berumur 15 tahun ke atas.
 16. Angkatan kerja adalah penduduk usia kerja (15 tahun ke atas) yang bekerja, punya pekerjaan namun sementara tidak bekerja, dan pengangguran.
 17. Bekerja adalah kegiatan ekonomi yang dilakukan oleh seseorang dengan maksud memperoleh atau membantu memperoleh pendapatan atau keuntungan dan lamanya bekerja paling sedikit 1
12. *Average household size is the average number of household members per household.*
 13. *Lifetime migration terminology if someone's province of residence at the time of enumeration was different from his/her province of birthplace.*
 14. *Recent migration terminology if someone's province of residence at the time of enumeration was different from his/her province of residence 5 years ago.*
 15. *Working age population is persons of 15 years and over.*
 16. *Labor force or economically active are persons of 15 years and over, who in the previous week were working, temporarily absent from work but having jobs, and unemployment.*
 17. *Working is economic activity conducted by a person and intended to earn income by doing work or helping to do work at least one hour continuously during the reference week (including unpaid*

jam secara terus menerus dalam seminggu yang lalu (termasuk pekerja keluarga tanpa upah yang membantu dalam suatu usaha/kegiatan ekonomi).

family worker/s for any economic activity).

18. Jumlah jam kerja seluruhnya adalah jumlah jam kerja yang digunakan untuk bekerja (tidak termasuk jam kerja istirahat resmi dan jam kerja yang digunakan untuk hal-hal di luar pekerjaan).
18. *Total working hours is the total hours spent by an employee to perform all jobs (excluding the time used for other activities which are not classified as work)*
19. Lapangan usaha adalah bidang kegiatan dari pekerjaan/ tempat bekerja di mana seseorang bekerja. Klasifikasi lapangan usaha mengikuti Klasifikasi Baku Lapangan Usaha Indonesia (KBLI) dalam 1 digit.
19. *Industry is field of a person's activity or establishment. The classification of industries follows the Indonesia Standard Industrial Classification (KBLI) in one digit.*
20. Status pekerjaan adalah kedudukan seseorang dalam unit usaha/kegiatan dalam melakukan pekerjaan.
20. *Employment status is the status of a person at his place of work or establishment where he was employed.*
21. Berusaha sendiri tanpa dibantu orang lain adalah bekerja atau berusaha dengan menanggung risiko secara ekonomis, yaitu dengan tidak kembalinya ongkos produksi yang telah dikeluarkan dalam rangka usahanya tersebut, serta tidak menggunakan pekerja dibayar maupun pekerja tak dibayar, termasuk yang sifat pekerjaannya memerlukan teknologi atau keahlian khusus.
21. *Own-account worker is a person who works at his own risk without assisted by paid per mount worker or unpaid worker include technical job or skill job.*

22. Berusaha dibantu buruh tidak tetap/buruh tidak dibayar adalah bekerja atau berusaha atas risiko sendiri, dan menggunakan buruh/pekerja tak dibayar dan atau buruh/pekerja tidak tetap.
23. Berusaha dibantu buruh tetap/buruh dibayar adalah berusaha atas risiko sendiri dan mempekerjakan paling sedikit satu orang buruh/pekerja tetap yang dibayar.
24. Buruh/karyawan/pegawai adalah seseorang yang bekerja pada orang lain atau instansi/kantor/perusahaan secara tetap dengan menerima upah/gaji baik berupa uang maupun barang. Buruh yang tidak mempunyai majikan tetap, tidak digolongkan sebagai buruh/karyawan, tetapi sebagai pekerja bebas. Seseorang dianggap memiliki majikan tetap jika memiliki 1 (satu) majikan (orang/rumah tangga) yang sama dalam sebulan terakhir, khusus pada sektor bangunan batasannya tiga bulan. Apabila majikannya instansi/ lembaga, boleh lebih dari satu.
25. Pekerja bebas adalah seseorang yang bekerja pada orang lain/ majikan/institusi yang tidak tetap (lebih dari 1 majikan dalam sebulan terakhir) di usaha pertanian baik berupa usaha rumah tangga maupun bukan
22. *Employer assisted by temporary workers/unpaid worker is a person who works at his own risk and assisted by temporary worker/unpaid worker.*
23. *Employer assisted by permanent workers/paid workers is a person who does his business at her/ his own risk at least one assisted by paid permanent worker.*
24. *Employer assisted by permanent workers/paid workers is a person who does his business at her/ his own risk at least one assisted by paid permanent worker.*
25. *Casual employee is a person who does not work permanently for other people/employer/ institution (more than 1 employer during the last 1 month) in agricultural sector, either home industry or not home industry, or in non-agricultural*

usaha rumah tangga, ataupun di nonpertanian atas dasar balas jasa dengan menerima upah atau imbalan baik berupa uang maupun barang, dan baik dengan sistem pembayaran harian maupun borongan

sector based on remuneration paid with money or goods, and based on daily or contact payment system.

26. Pekerja tak dibayar adalah seseorang yang bekerja membantu usaha untuk memperoleh penghasilan/keuntungan yang dilakukan oleh salah seorang anggota rumah tangga atau bukan anggota rumah tangga tanpa mendapat upah/gaji baik berupa uang maupun barang.

26. *Unpaid worker is a person who intended to work without pay, either with money or good, in an establishment run by other members of the family, relative or neighbour.*

<https://acehsingkilkab.bps.go.id>

ULASAN

Berdasarkan hasil Proyeksi Penduduk Interim Tahun 2022, penduduk kabupaten Aceh Singkil pada tahun 2022 berjumlah 130.787 jiwa, dengan rasio jenis kelamin 102,38.

Dari 12 kecamatan di kabupaten Aceh Singkil, kecamatan Gunung Meriah memiliki populasi penduduk terbanyak dengan jumlah 41.243 jiwa dan kecamatan Kuala Baru memiliki populasi penduduk paling sedikit yaitu 2.616 jiwa. Berdasarkan tingkat kepadatan penduduk, Pulau Banyak merupakan kecamatan dengan tingkat populasi penduduk terpadat yaitu 310,45 jiwa/km², sedangkan Pulau Banyak Barat merupakan kecamatan terjarang penduduknya yaitu 11,28 jiwa/km².

Dalam Aspek Ketenagakerjaan, jumlah angkatan kerja di kabupaten Aceh Singkil berjumlah 48.179 jiwa. Terdapat 44.866 orang yang bekerja dan 3.313 orang yang merupakan pengangguran.

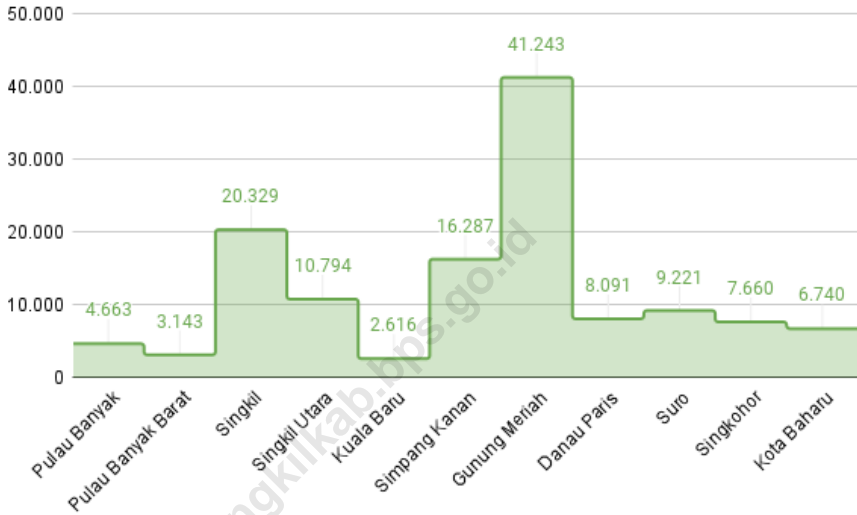
DESCRIPTION

Based on the results of the 2022 Interim Population Projection, the population of Aceh Singkil regency in 2022 is 130,787 people, with a sex ratio of 102.38.

From 12 sub-districts in Aceh Singkil Regency, Gunung Meriah district has the largest population with 41,243 people and Kuala Baru district has the least population of 2,616 people. Based on the level of population density, Pulau Banyak is the district with the most populous population level of 310.45 people / km², while West Many Island is the most populous district of 11.28 people / km².

In the Employment Aspect, the total labor force in Aceh Singkil district is 48,179 people. There are 44,866 people working and 3313 people who are unemployed.

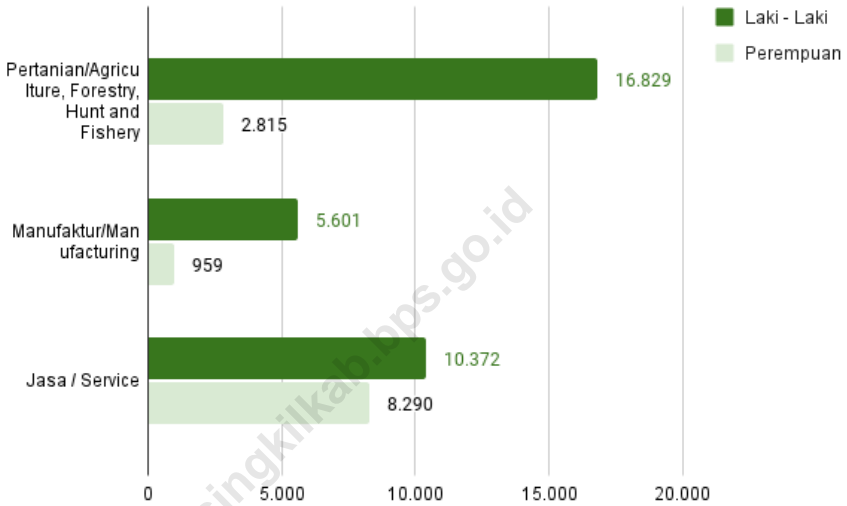
Gambar 3.1 Jumlah Penduduk menurut Kecamatan di Kabupaten Aceh Singkil (%), 2022
Figures 3.1 Population by Subdistrict in Aceh Singkil Regency (%), 2022



Sumber/Source: BPS, Proyeksi Penduduk Interim 2020 - 2022 (Pertengahan Tahun/Juni) / BPS-Statistics Indonesia, Population Projection 2022

Gambar 3.2
Figures

Jumlah Angkatan Kerja menurut Lapangan Usaha dan Jenis Kelamin di Kabupaten Aceh Singkil , 2022
Number of Economically Active People by Industry And Sex in Aceh Singkil Regency, 2022



Sumber/Source: BPS, Survei Angkatan Kerja Nasional (Sakernas) Agustus/BPS-Statistics Indonesia, August National Labor Force Survey

**3.1 PENDUDUK
POPULATION**

**Tabel
Table** 3.1.1

**Penduduk, Laju Pertumbuhan Penduduk, Distribusi
Persentase Penduduk, Kepadatan Penduduk, Rasio Jenis
Kelamin Penduduk Menurut Kecamatan di Kabupaten
Aceh Singkil, 2022**
*Population, Population Growth Rate, Percentage
Distribution of Population, Population Density, and
Population Sex Ratio by Subdistrict in Aceh Singkil Regency,
2022*

| Kecamatan Subdistrict | Penduduk (ribu) Population (thousand) | Laju Pertumbuhan Penduduk per Tahun 2022–2022 Annual Population Growth Rate (%) 2022–2022 |
|----------------------------------|--|--|
| (1) | (2) | (3) |
| Pulau Banyak | 4 663 | 0,011 |
| Pulau Banyak Barat | 3 143 | 0,011 |
| Singkil | 20 329 | 0,015 |
| Singkil Utara | 10 794 | 0,012 |
| Kuala Baru | 2 616 | 0,012 |
| Simpang Kanan | 16 287 | 0,017 |
| Gunung Meriah | 41 243 | 0,021 |
| Danau Paris | 8 091 | 0,013 |
| Suro | 9 221 | 0,013 |
| Singkohor | 7 660 | 0,027 |
| Kota Baharu | 6 740 | 0,010 |
| Aceh Singkil | 130 787 | 0,162 |

Lanjutan Tabel/Continued Table 3.1.1

| Kecamatan Subdistrict | Persentase Penduduk Percentage of Total Population | Kepadatan Penduduk per km ² Population Density per sq.km |
|--------------------------|---|--|
| (1) | (7) | (8) |
| Pulau Banyak | 3,57 | 310,45 |
| Pulau Banyak Barat | 2,40 | 11,28 |
| Singkil | 15,54 | 149,54 |
| Singkil Utara | 8,25 | 75,89 |
| Kuala Baru | 2,00 | 57,08 |
| Simpang Kanan | 12,45 | 56,17 |
| Gunung Meriah | 31,53 | 183,87 |
| Danau Paris | 6,19 | 39,27 |
| Suro | 7,05 | 72,26 |
| Singkohor | 5,86 | 47,99 |
| Kota Baharu | 5,15 | 28,97 |
| Aceh Singkil | 100 | 70,40 |

Lanjutan Tabel/*Continued Table* 3.1.1

| Kecamatan <i>Subdistrict</i> | Rasio Jenis Kelamin Penduduk <i>Population Sex Ratio</i> |
|---------------------------------|---|
| (1) | (11) |
| Pulau Banyak | 104,97 |
| Pulau Banyak Barat | 103,56 |
| Singkil | 99,93 |
| Singkil Utara | 102,06 |
| Kuala Baru | 105,66 |
| Simpang Kanan | 101,27 |
| Gunung Meriah | 102,81 |
| Danau Paris | 107,20 |
| Suro | 102,97 |
| Singkohor | 102,27 |
| Kota Baharu | 100,60 |
| Aceh Singkil | 102,38 |

Sumber/*Source*: BPS, Proyeksi Penduduk Interim 2020 - 2022 (Pertengahan Tahun/Juni) / *BPS-Statistics Indonesia, Population Projection 2022*

Tabel
Table 3.1.2**Jumlah Penduduk Menurut Kelompok Umur dan Jenis Kelamin di Kabupaten Aceh Singkil, 2022**
Population by Age Groups and Sex in Aceh Singkil Regency, 2022

| Kelompok Umur Age Groups | Jenis Kelamin/Sex | | |
|-----------------------------|-------------------|---------------------|-----------------|
| | Laki-Laki Male | Perempuan Female | Jumlah Total |
| (1) | (2) | (3) | (4) |
| 0–4 | 6.873 | 6.555 | 13.428 |
| 5–9 | 6.910 | 6.784 | 13.694 |
| 10–14 | 6.822 | 6.525 | 13.347 |
| 15–19 | 6.963 | 6.720 | 13.683 |
| 20–24 | 6.432 | 6.271 | 12.703 |
| 25–29 | 5.636 | 5.568 | 11.204 |
| 30–34 | 4.958 | 4.963 | 9.921 |
| 35–39 | 4.838 | 4.831 | 9.669 |
| 40–44 | 4.374 | 4.151 | 8.525 |
| 45–49 | 3.573 | 3.523 | 7.096 |
| 50–54 | 2.819 | 2.681 | 5.500 |
| 55–59 | 2.224 | 2.176 | 4.400 |
| 60–64 | 1.539 | 1.507 | 3.046 |
| 65–69 | 1.145 | 1.113 | 2.258 |
| 70–74 | 522 | 599 | 1.121 |
| 75+ | 535 | 657 | 1.192 |
| Aceh | 66.163 | 64.624 | 130.787 |

Sumber/Source: BPS, Proyeksi Penduduk 2022 / BPS-Statistics Indonesia, Population Projection 2022

Tabel 3.1.4
Table

Jumlah Akta Kelahiran yang Telah Diterbitkan Menurut Kepemilikan Akta dan Kecamatan di Kabupaten Aceh Singkil, 2022
Number of Birth Certificate by Kind of Birth Certificate and Subdistricts and in Aceh Singkil Regency, 2022

| Kecamatan Subdistrict | Kepemilikan Akta Kelahiran Ownership of a birth certificate | | |
|--------------------------|--|----------------|--------------|
| | Sudah Memiliki | Belum Memiliki | Jumlah Total |
| (1) | (2) | (3) | (4) |
| Pulau Banyak | 1585 | 61 | 1646 |
| Pulau Banyak Barat | 1150 | 96 | 1246 |
| Singkil | 7055 | 226 | 7281 |
| Singkil Utara | 3813 | 136 | 3949 |
| Kuala Baru | 784 | 41 | 825 |
| Simpang Kanan | 6188 | 256 | 6444 |
| Gunung Meriah | 14620 | 608 | 15228 |
| Danau Paris | 3061 | 265 | 3326 |
| Suro | 3371 | 153 | 3524 |
| Singkohor | 2548 | 99 | 2647 |
| Kota Baharu | 2331 | 114 | 2445 |
| Aceh Singkil | 46506 | 2055 | 48561 |

3.2 KETENAGAKERJAAN EMPLOYMENT

Tabel 3.2.1 Jumlah Penduduk Berumur 15 Tahun Keatas Menurut Jenis Kegiatan Selama Seminggu yang Lalu dan Jenis Kelamin di Kabupaten Aceh Singkil, 2022
Population Aged 15 Years and Over by Type of Activity During The Previous Week and Sex in Aceh Singkil Regency, 2022

| Kegiatan Utama <i>Main Activity</i> | Jenis Kelamin/Sex | | |
|--|--------------------------|----------------------------|---|
| | Laki-Laki <i>Male</i> | Perempuan <i>Female</i> | Laki-Laki+ Perempuan <i>Male+Female</i> |
| (1) | (2) | (3) | (4) |
| I. Angkatan Kerja/<i>Economically Active</i> | 35 575 | 12604 | 48179 |
| 1. Bekerja/ <i>Working</i> | 32 802 | 12064 | 44866 |
| 2. Pengangguran Terbuka/ <i>Unemployment</i> | 2 773 | 540 | 3313 |
| II. Bukan Angkatan Kerja/<i>Not Economically Active</i> | 6 900 | 28955 | 35855 |
| 1. Sekolah/ <i>Attending School</i> | 3 795 | 4017 | 7812 |
| 2. Mengurus Rumah Tangga/ <i>Housekeeping</i> | 604 | 23444 | 24048 |
| 3. Lainnya/ <i>Others</i> | 2 501 | 1494 | 3995 |
| Jumlah/<i>Total</i> | 42 475 | 41 559 | 84 034 |

Sumber/Source: BPS, Survei Angkatan Kerja Nasional (Sakernas) Agustus/BPS-Statistics Indonesia, August National Labor Force Survey

Tabel
Table 3.2.2

Penduduk Berumur 15 Tahun ke Atas Menurut Pendidikan Tertinggi yang Ditamatkan dan Jenis Kegiatan Selama Seminggu yang Lalu di Kabupaten Aceh Singkil, 2022
Population 15 Years of Age and Over by Educational Attainment and Type of Activity During the Previous Week in Aceh Singkil Regency, 2022

| Pendidikan Tertinggi yang Ditamatkan ¹ <i>Educational Attainment¹</i> | Angkatan Kerja/ <i>Economically Active</i> | | Jumlah Angkatan Kerja <i>Total of Economically Active</i> |
|--|--|--|--|
| | Bekerja <i>Working</i> | Pengangguran ² <i>Unemployment²</i> | |
| (1) | (2) | (3) | (5) |
| 1. Tidak/Belum Pernah Sekolah | 270 | 0 | 270 |
| 2. Tidak/Belum Tamat SD | 7 416 | 144 | 7 560 |
| 3. Sekolah Dasar | 9 645 | 465 | 10 110 |
| 4. SMP | 6 339 | 542 | 6 881 |
| 5. SMA Umum | 12 782 | 1 806 | 14 588 |
| 6. SMA Kejuruan | 1 500 | 0 | 1 500 |
| 7. Diploma I/II/III | 1 805 | 0 | 1 805 |
| 8. Universitas | 5 109 | 356 | 5 465 |
| Jumlah/Total | 44 866 | 3 313 | 48 179 |

Lanjutan Tabel/Continued Table 3.2.2

| Pendidikan Tertinggi yang Ditamatkan ¹ <i>Educational Attainment ¹</i> | Bukan Angkatan Kerja <i>Not Economically Active</i> | Jumlah <i>Total</i> | Persentase Angkatan Kerja terhadap Penduduk Usia Kerja <i>Percentage of Economically Active to Working Age Population</i> |
|--|---|-------------------------------|---|
| (1) | (6) | (7) | (8) |
| 1. Tidak/Belum Pernah Sekolah | 665 | 935 | 0,32 |
| 2. Tidak/Belum Tamat SD | 8773 | 16333 | 9,00 |
| 3. Sekolah Dasar | 5 281 | 15391 | 12,03 |
| 4. SMP | 9 834 | 16715 | 8,19 |
| 5. SMA Umum | 8 959 | 23 547 | 17,36 |
| 6. SMA Kejuruan | 867 | 2367 | 1,78 |
| 7. Diploma I/II/III | 633 | 2438 | 2,15 |
| 8. Universitas | 843 | 6308 | 6,50 |
| Jumlah/Total | 35 855 | 84 034 | 57,33 |

Catatan/Note: ² 1. Mencari pekerjaan/Looking for work
 2. Mempersiapkan usaha/Establishing a new business/firm
 3. Merasa tidak mungkin mendapat pekerjaan/Feeling hopeless in looking for work (discouraged job seekers)
 4. Sudah punya pekerjaan tetapi belum mulai bekerja/Having job already but not starting to work yet

Sumber/Source: BPS, Survei Angkatan Kerja Nasional (Sakernas) Agustus/BPS-Statistics Indonesia, August National Labor Force Survey

Tabel
Table 3.2.3

Penduduk Berumur 15 Tahun ke atas yang Bekerja Menurut Lapangan Usaha Pekerjaan Utama di Kab. Aceh Singkil Tahun 2021 - 2022
Population 15 Years of Age and Over who Worked During The Previous Week by Main Employment Status and Sex in Aceh Singkil Regency, 2022

| Status Pekerjaan Utama <i>Main Employment Status</i> | Laki-Laki <i>Male</i> | Perempuan <i>Female</i> | Jumlah <i>Total</i> |
|--|---------------------------------|-----------------------------------|-------------------------------|
| (1) | (2) | (3) | (4) |
| Berusaha sendiri <i>Own account worker</i> | 10072 | 4298 | 14370 |
| Berusaha dibantu buruh tidak tetap/buruh tidak dibayar <i>Employer assisted by temporary worker/unpaid worker</i> | 1855 | 946 | 2801 |
| Berusaha dibantu buruh tetap/buruh dibayar <i>Employer assisted by permanent worker/paid worker</i> | 1037 | 386 | 1423 |
| Buruh/Karyawan/Pegawai/ <i>Employee</i> | 14877 | 5175 | 20052 |
| Pekerja bebas Pertanian <i>Casual worker</i> | 2503 | 363 | 2866 |
| Pekerja bebas Non Pertanian <i>Casual worker</i> | 1924 | 303 | 2227 |
| Pekerja keluarga/tak dibayar <i>Family worker/unpaid worker</i> | 534 | 593 | 1127 |
| Jumlah/Total | 32802 | 12064 | 44866 |

Sumber/Source: BPS, Survei Angkatan Kerja Nasional (Sakernas) Agustus/BPS-Statistics Indonesia, August National Labor Force Survey

Tabel 3.2.4 Penduduk Berumur 15 Tahun Ke Atas yang Bekerja Menurut Lapangan Pekerjaan Utama dan Jenis Kelamin di Kabupaten Aceh Singkil, 2022
Population 15 Years of Age and Over who Worked by Main Employment In Aceh Singkil Regency, 2022

| Lapangan Pekerjaan Utama <i>Main Employment</i> | Laki-Laki <i>Male</i> | Perempuan <i>Female</i> | Jumlah <i>Total</i> |
|---|--------------------------|----------------------------|------------------------|
| (1) | (2) | (3) | (4) |
| Pertanian <i>Agriculture, Forestry, Hunt and Fishery</i> | 16829 | 2815 | 19644 |
| Manufaktur <i>Manufacturing</i> | 5601 | 959 | 6560 |
| Jasa / Service | 10372 | 8290 | 18662 |
| Jumlah/Total | 32802 | 12064 | 44866 |

Sumber/Source: BPS, Survei Angkatan Kerja Nasional (Sakernas) Agustus/BPS-Statistics Indonesia, August National Labor Force Survey

**Tabel
Table 3.2.5**

Pencari Kerja Terdaftar Menurut Tingkat Pendidikan Tertinggi yang Ditamatkan dan Jenis Kelamin di Kabupaten Aceh Singkil, 2022
Number Of Registered Job Applicants By Education And Sex In Aceh Singkil Regency, 2022

| Pendidikan Education | Laki-Laki Male | Perempuan Female | Jumlah Total |
|---------------------------------|---------------------------|-----------------------------|-------------------------|
| (1) | (2) | (3) | (4) |
| Tidak/Belum Pernah Sekolah | - | - | - |
| Tidak/Belum tamat SD | 10 | - | 10 |
| Sekolah Dasar | 5 | - | 5 |
| Sekolah Menengah Pertama | 5 | - | 5 |
| Sekolah Menengah Atas | 23 | - | 23 |
| Sekolah Menengah Kejuruan | - | - | - |
| Diploma I/II/III/Akademi | 2 | 2 | 4 |
| Sarjana (S1) /S2/S3 | 4 | 3 | 7 |
| Jumlah/Total | 49 | 5 | 58 |

Sumber/Source: Dinas Transmigrasi dan Tenaga Kerja Kabupaten Aceh Singkil/*Transmigration and Labour Services of Aceh Singkil Regency*

Tabel 3.2.6 Jumlah Perusahaan dan Buruh di Kabupaten Aceh Singkil, 2021 - 2022
Table Number of Companies and Labours by Industry in Aceh Singkil Regency, 2021 - 2022

| Lapangan Usaha Industry | Perusahaan | | Buruh | |
|--------------------------------|------------|-----------|-------|--------------|
| | 2021 | 2022 | 2021 | 2022 |
| (1) | (2) | (3) | (4) | (5) |
| Pertanian/ Agriculture | ... | ... | ... | ... |
| Pertambangan /Mining | ... | ... | ... | ... |
| Industri /Manufacturi Industry | ... | ... | ... | ... |
| Litrik / Electricity | ... | ... | ... | ... |
| Bangunan/ Construction | ... | ... | ... | ... |
| Perdagangan/Trade | ... | ... | ... | ... |
| Pengangkutan /Transportation | ... | ... | ... | ... |
| Keuangan/Finance | ... | ... | ... | ... |
| Jasa-Jasa/ Services | ... | ... | ... | ... |
| Jumlah/Total | ... | 30 | ... | 5 240 |

Sumber/Source: Dinas Transmigrasi dan Tenaga Kerja Kabupaten Aceh Singkil/Transmigration and Labour Services of Aceh SingkilRegency

Tabel 3.2.7
Table

Pencari Kerja Terdaftar di Kabupaten Aceh Singkil, 2021
Number of Registered Job Applicants, Registered Job Vacancies, and Placement of Workers by Sub District/ Municipality and sex in Aceh Singkil Regency, 2021

| Kecamatan Subdistrict | Pencari Kerja Terdaftar Registered Job Applicants | | |
|--------------------------|--|---------------------|-----------------|
| | Laki-Laki Male | Perempuan Female | Jumlah Total |
| (1) | (2) | (3) | |
| Pulau Banyak | 1 | 1 | 2 |
| Pulau Banyak Barat | - | - | - |
| Singkil | 1 | 2 | 3 |
| Singkil Utara | 1 | 1 | 2 |
| Kuala Baru | 1 | - | 1 |
| Simpang Kanan | 12 | 3 | 15 |
| Gunung Meriah | 20 | 2 | 22 |
| Danau Paris | 2 | - | 2 |
| Suro | 3 | - | 3 |
| Singkohor | - | - | - |
| Kota Baharu | 4 | - | 4 |
| Aceh Singkil | 45 | 9 | 54 |

Sumber/Source: Dinas Transmigrasi dan Tenaga Kerja Kabupaten Aceh Singkil/Transmigration and Labour Services of Aceh Singkil Regency

<https://acehsingkilkab.bps.go.id>



BAB 4

Sosial dan Kesejahteraan

Social and Welfare

<https://acehsingkilkab.bps.go.id>



PENJELASAN TEKNIS**TECHNICAL NOTES**

- | | |
|--|---|
| <p>1. Tidak/belum pernah sekolah adalah mereka yang tidak pernah atau belum pernah terdaftar dan tidak pernah atau belum pernah aktif mengikuti pendidikan di suatu jenjang pendidikan formal. Termasuk juga yang tamat/belum tamat taman kanak-kanak tetapi tidak melanjutkan ke sekolah dasar.</p> | <p>1. <i>Not/never attending school is someone who has never attended or never been registered in a formal education, such as primary, secondary, and tertiary education. Those who just completed kindergarten are considered as never attended school.</i></p> |
| <p>2. Masih bersekolah adalah mereka yang terdaftar dan aktif mengikuti pendidikan formal dan nonformal (Paket A, B, atau C), baik pendidikan dasar, menengah maupun pendidikan tinggi. Bagi mahasiswa yang sedang cuti dianggap masih bersekolah.</p> | <p>2. <i>Attending school is someone who is currently attending primary, secondary, or tertiary education, including package A, package B, or package C. College student who postpones his/her study is considered as attending school.</i></p> |
| <p>3. Tidak bersekolah lagi adalah mereka yang pernah terdaftar dan aktif mengikuti pendidikan di suatu jenjang pendidikan formal dan nonformal (Paket A, B, atau C), tetapi pada saat pencacahan tidak lagi terdaftar dan tidak aktif mengikuti pendidikan.</p> | <p>3. <i>Not attending school anymore is someone who had enrolled and participated in formal and non-formal education in the past including package A, package B, or package C, but currently does not attend school.</i></p> |
| <p>4. Tamat sekolah adalah menyelesaikan pelajaran yang ditandai dengan lulus ujian akhir pada kelas atau tingkat terakhir suatu jenjang pendidikan di sekolah negeri maupun swasta dengan mendapatkan tanda tamat belajar/ijazah. Seseorang yang belum mengikuti pelajaran</p> | <p>4. <i>Completed particular level of education is someone who has completed particular level of education in private or public school and accepting graduation certificate. Someone who has never attended the highest grade but passed the final exam is considered as completed particular level of</i></p> |

pada kelas tertinggi tetapi telah mengikuti ujian akhir dan lulus dianggap tamat sekolah.

5. Dapat membaca dan menulis artinya dapat membaca dan menulis kata-kata/ kalimat sederhana dengan suatu aksara tertentu.
6. Jalur Pendidikan di Indonesia terdiri atas 1) pendidikan formal, 2) pendidikan nonformal, dan 3) pendidikan informal yang ketiganya dapat saling melengkapi dan memperkaya (Undang-Undang No. 20 Tahun 2014 tentang Sistem Pendidikan Nasional).
7. Jenjang Pendidikan Formal terdiri atas pendidikan dasar, pendidikan menengah, dan pendidikan tinggi. Jenis pendidikan yang diajarkan mencakup pendidikan umum, kejuruan, akademik, profesi, vokasi, keagamaan, dan khusus.
 - a. Pendidikan Dasar berbentuk Sekolah Dasar (SD) dan Madrasah Ibtidaiyah (MI) atau bentuk lain yang sederajat serta Sekolah Menengah Pertama (SMP) dan Madrasah Tsanawiyah (MTs), atau bentuk lain yang sederajat.
 - b. Pendidikan Menengah berbentuk Sekolah Menengah Atas (SMA), Madrasah Aliyah (MA), Sekolah Menengah Kejuruan (SMK), dan Madrasah Aliyah Kejuruan (MAK), atau bentuk lain yang sederajat.

education.

5. *Able to read and write is the ability to read and write at least a simple sentence in any letter of alphabets.*
6. *The Education System in Indonesia consists of 1) a formal education, 2) non-formal education, and 3) informal education that all three can be complementary and enriching (Law No. 20 Year 2014 about The National Education System).*
7. *The Formal Education Level consists of primary education, secondary education, and high education. The kind of education that taught consists of general education, vocational, academic, professional, religious, and specific education. a. The Primary Education consists of Elementary School and Islamic Elementary School or other equivalent forms and Lower Secondary Schools and MTs, or other equivalent forms. b. The Secondary Education consists of the senior high school, MA, Vocational School, and Vocational Madrasah Aliyah, or other equivalent forms. c. The High Education consists of the education level after the secondary education*

- c. Pendidikan Tinggi merupakan jenjang pendidikan setelah pendidikan menengah yang mencakup program pendidikan diploma, sarjana, magister, spesialis, dan doktor yang diselenggarakan oleh perguruan tinggi. Perguruan tinggi dapat berbentuk akademi, politeknik, sekolah tinggi, institut, atau universitas.
8. Rumah Sakit adalah tempat pemeriksaan dan perawatan kesehatan, biasanya berada di bawah pengawasan dokter/tenaga medis, yang melayani penderita yang sakit untuk berobat rawat jalan atau rawat inap.
9. Rumah Sakit Bersalin adalah rumah sakit khusus untuk persalinan, dilengkapi pelayanan spesialis pemeriksaan kehamilan, persalinan, rawat inap dan rawat jalan ibu dan anak yang berada di bawah pengawasan dokter spesialis kandungan.
10. Rumah Bersalin adalah sarana pelayanan kesehatan dengan izin sebagai rumah bersalin, dilengkapi pelayanan pemeriksaan kehamilan, persalinan serta pemeriksaan ibu dan anak yang berada di bawah pengawasan bidan senior.
11. Poliklinik adalah sarana kesehatan
- that consists of diplomas, bachelor, master, specialist, and doctoral degrees that are held by the college. The colleges can be academy, polytechnic, high school, institute, or university.*
8. *Hospital is a place for health check, usually controlled/supervised by doctors/medical personnel to serve the ill patients to get outpatient or inpatient treatment services.*
9. *Maternity Hospital is a specialized hospital for childbirth, has specialist inspection service to pregnancy, childbirth, hospitalization and outpatient for mothers and children that is under the supervision of an obstetrician.*
10. *Maternity House is health care facility with a license as a maternity house, equipped with prenatal care, childbirth and examination of mothers and children which is under the supervision of a senior midwife.*
11. *Polyclinic is a health facility in*

yang dipakai untuk pelayanan berobat jalan, biasanya berada di bawah pengawasan dokter/tenaga medis.

12. Puskesmas (Pusat Kesehatan Masyarakat) adalah unit pelaksana teknis dinas kesehatan kabupaten/ kota yang mempunyai fungsi utama sebagai penyelenggara pelayanan kesehatan tingkat pertama. Wilayah kerja puskesmas maksimal adalah satu kecamatan dan untuk dapat menjangkau wilayah kerjanya, puskesmas mempunyai jaringan pelayanan yang meliputi unit Puskesmas Pembantu (Pustu), unit Puskesmas Keliling (Puskel), dan unit bidan desa/komunitas (Peraturan Menteri Kesehatan RI No. 75 Tahun 2015 Tentang Pusat Kesehatan Masyarakat).

13. Apotek adalah suatu tempat tertentu yang digunakan untuk melakukan pekerjaan kefarmasian, dan penyaluran/ penjualan obat atau bahan farmasi dan perbekalan kesehatan lainnya kepada masyarakat yang dikelola oleh tenaga apoteker (Peraturan Menteri Kesehatan RI No. 1332 Tahun 2002 Tentang Perubahan Atas Peraturan Menteri Kesehatan RI No. 922/MENKES/PER/X/1993 Tentang Ketentuan dan Tata Cara Pemberian Izin Apotek).

which to get outpatient services, usually under the control of doctor/ medical personnel.

12. *Public Health Center is technical implementation unit of regency health department that have the primary function as a first level health care providers. The working area standard of public health center is one district and to reach their working areas, public health centers have a service network covering subsidiary of public health center, mobile public health center units, and midwife units (Regulation of the Minister of Health of Indonesia Number 75 Year 2015 about Public Health Center).*

13. *Pharmacy is a specific place that is used for pharmaceutical jobs, and distribution/sale of drugs/ pharmaceuticals and other medical supplies to people that are administered by trained pharmacist (Regulation of the Minister of Health of Indonesia Number 1332 Year 2002 about the Changes of Regulation of the Minister of Health of Indonesia Number 922/MENKES/PER/X/1993 about Pro-vision and Procedures for Administration of Licensed Pharmacies).*

14. Imunisasi adalah memasukkan kuman atau racun penyakit tertentu yang sudah dilemahkan (vaksin) ke dalam tubuh dengan cara disuntik atau diminum (diteteskan dalam mulut) dengan maksud agar terjadi kekebalan tubuh terhadap penyakit tersebut.
15. Keluhan kesehatan adalah keadaan seseorang yang mengalami gangguan kesehatan atau kejiwaan, baik karena penyakit akut, penyakit kronis, kecelakaan, kriminal, atau hal lain.
16. Mengobati sendiri adalah upaya oleh anggota rumah tangga/ keluarga dengan melakukan pengobatan sendiri tanpa datang ke tempat fasilitas kesehatan atau memanggil dokter/petugas kesehatan ke rumahnya (misal minum obat modern, jamu, kerokan, kompres, kop, pijat) agar sembuh atau menjadi lebih ringan keluhan kesehatannya.
17. Angka penemuan kasus tuberkulosis adalah jumlah kasus baru tuberkulosis (TB) dan kasus TB yang didiagnosis kambuh yang diobati dalam program penanggulangan TB nasional dan dilaporkan kepada WHO, dibagi dengan perkiraan WHO terhadap jumlah kasus insiden tuberkulosis pada tahun yang sama, dinyatakan sebagai persentase.
14. *Immunization is putting enervated microbe of a certain disease into human body by injection or drinking (dropping into mouth) to make the body immune to that disease.*
15. *Health complaint is a condition where a person has health or mental problems because of acute illness, chronically illness, accident, crimes, or others.*
16. *Self treatment is an effort of household members/family to have a health treatment by themselves without visiting health facilities or a doctor/health personnel (for instance, by taking modern medicine, herb medicine, chief with a coin, compress, cupping suction, massage) in order to recover from illness or reduce the health complaint.*
17. *The case detection rate for all forms of tuberculosis is the number of new and replase tuberculosis cases diagnosed and treated in national tuberculosis control programmes and notified to WHO, divided by WHO's estimate of the number of incident tuberculosis cases for the same year, expressed as a percentage.*

18. Angka keberhasilan pengobatan tuberkulosis smear positive/Basil Tahan Asam (BTA) positif adalah proporsi (dinyatakan sebagai persentase) kasus TB BTA positif yang terdaftar di bawah program pengendalian TB nasional pada tahun tertentu yang dinyatakan berhasil menyelesaikan pengobatan. Dengan atau tanpa bukti bakteriologi keberhasilan ("sembuh" dan "menyelesaikan pengobatan" masing-masing).
19. Kasus kumulatif AIDS adalah kumulatif kasus AIDS sampai dengan referensi waktu tertentu.
20. BCG (Bacillus Calmette Guerin) merupakan vaksinasi untuk mencegah penyakit TBC, diberikan pada bayi baru lahir atau anak, dengan suntikan pada kulit pangkal lengan atas. Bekas suntikan kemudian akan membentuk tonjolan kecil jaringan parut pada kulit lengan atas. Suntikan BCG diberikan kepada anak sebanyak 1 kali.
21. DPT (Difteri, Pertusis, Tetanus) merupakan vaksin untuk mencegah penyakit Difteri, Pertusis, dan Tetanus yang diberikan pada bayi berumur 3 bulan ke atas, dengan suntikan pada paha, diulang 1 bulan dan 2 bulan kemudian, sehingga suntikan imunisasi DPT lengkap pada balita berjumlah 3 kali
18. *The treatment success rate for new pulmonary smear-positive tuberculosis cases is the proportion (expressed as a percentage) of new smear-positive tuberculosis cases registered under a national tuberculosis control programme in a given year that successfully completed treatment. With or without bacteriological evidence of success ("cured" and "treatment completed" respectively).*
19. *Cummulative AIDS case is cummulative AIDS cases with reference to a particular time.*
20. *BCG (Bacillus Calmette Guerin) is a vaccine to prevent TBC disease, given to newborns or children, by injection at the base of the skin of the upper arm. Injection site will form little bumps of scar tissue in the skin of the upper arm. BCG injections given to children 1 times.*
21. *DPT (Diphtheria, Pertussis, Tetanus) is a vaccine to prevent the diphtheria, pertussis, and tetanus disease, given to infants aged 3 months and above, with a shot in the thigh, repeated one month and two months later, so that the complete DPT immunization shots at toddler totaling 3 times (sometimes the time interval*

- (kadangkadang selang waktu antar suntikan bisa lebih dari 1 bulan).
22. Luas lantai adalah luas lantai yang ditempati dan digunakan untuk keperluan sehari-hari (sebatas atap).
23. Air leding adalah sumber air yang berasal dari air yang telah melalui proses penjernihan dan penyehatan sebelum dialirkan kepada konsumen melalui instalasi berupa saluran air. Sumber air ini biasanya diusahakan oleh PAM/PDAM/BPAM. Termasuk dalam hal ini air leding yang didapat secara eceran.
24. Sumur terlindung adalah air yang berasal dari dalam tanah yang digali dan lingkaran sumur tersebut dilindungi oleh tembok paling sedikit 0,8 meter di atas tanah dan 3 meter ke bawah tanah, serta ada lantai semen sejauh 1 meter dari lingkaran sumur.
25. Status penguasaan bangunan tempat tinggal milik sendiri adalah jika tempat tinggal tersebut pada waktu pencacahan betul-betul sudah milik kepala rumah tangga atau salah seorang anggota rumah tangga. Rumah yang dibeli secara angsuran melalui kredit bank atau rumah dengan status sewa beli dianggap
- between injections can be more than 1 month).*
22. *Floor area is the total area which is occupied and utilized daily.*
23. *Pipe water is a water source that comes from water that has been through a process of purification and sanitation before distribute to consumers through an instalation of water lines. This water source is usually distributed by PAM/ PDAM/ BPAM. This include a pipe water that sold at retail.*
24. *Protected wells is water that comes from the soil were excavated and the circumference of the well was protected by walls at least 0.8 meters above ground and 3 meters underground, and cement floor as far as 1 meter from the well circumference.*
25. *Own ownership property status is a status of dwelling occupied belongs to the head of household or one of the household member. Houses bought through bank credit or houses with leasing status were also categorized as an own property.*

- rumah milik sendiri.
26. Peristiwa tindak pidana yang dilaporkan ialah setiap peristiwa yang diterima kepolisian dari laporan masyarakat, atau peristiwa dimana pelakunya tertangkap tangan oleh kepolisian.
27. Jumlah tindak pidana menggambarkan jumlah kasus tindak pidana yang terjadi pada kurun waktu tertentu.
28. Resiko penduduk terjadi tindak pidana per 10.000 penduduk = $(\text{Jumlah tindak pidana tahun } t) / (\text{Jumlah penduduk tahun } t) \times 10.000$. Resiko penduduk terjadi tindak pidana per 10.000 penduduk mengindikasikan peluang penduduk berisiko terkena tindak pidana. Biasanya dinyatakan dalam setiap 10.000 penduduk.
29. Selang waktu terjadi tindak pidana tahun $t = (365 \times 24 \times 60 \times 60) / (\text{Jumlah tindak pidana tahun } t) \times (\text{detik})$. Selang waktu terjadi tindak pidana tahun t mengindikasikan selang waktu terjadinya satu tindak kejahatan dengan kejahatan yang lain.
30. Persentase penyelesaian tindak pidana = $(\text{Jumlah tindak pidana yang diselesaikan}) / (\text{Jumlah peristiwa tindak pidana yang})$
26. *Reported crime incidence includes all criminal cases reported and received by police office, and all crimes caught by police.*
27. *Crime total refers to the number of criminal cases occurring during a given period.*
28. *Crime rate = (Number of criminal cases year t) / (Total population year t) $\times 10,000$. Crime rate indicates the probability of population exposed to risk of crime, expressed in every 10,000 people.*
29. *Crime clock = $(365 \times 24 \times 60 \times 60) / (\text{Number of criminal cases year } t) \times (\text{second})$. Crime clock indicates the time interval of occurrence between one crime to another crime.*
30. *Crime clearance rate = (Number of cleared @criminal cases) / (Number of reported @criminal cases) $\times 100\%$. Crime clearance*

dilaporkan)×100%. Persentase penyelesaian peristiwa tindak pidana menyatakan persentase penyelesaian tindak pidana oleh polisi. Suatu tindak pidana dinyatakan sebagai kasus yang selesai di tingkat kepolisian, apabila: 1) berkas perkaranya sudah siap untuk diserahkan atau telah diserahkan kepada kejaksaan; 2) dalam hal delik aduan, pengaduannya dicabut dalam tenggang waktu yang telah ditentukan menurut undang-undang; 3) telah diselesaikan oleh kepolisian berdasarkan azas *plichtmatigheid* (kewajiban berdasarkan kewenangan hukum); 4) kasus yang dimaksud tidak termasuk kompetensi kepolisian; 5) tersangka meninggal dunia; 6) kasus kadaluwarsa.

rate refers to percentage of crime clearance by police. A criminal case is categorized as a cleared case by police, if: 1. All documents are ready to submit or already submitted to justice court; 2. In the case of attense that warrants complaint, the complaint was withdraw within a given period state in the law; 3. The case was cleared by police based on the principle of plichmatigheid (obligation on the basis of law outhority); 4. The case was not the responsibility of police office; 5. The suspect died; 6. The case was out of date.

31. Bencana Alam adalah peristiwa atau serangkaian peristiwa yang mengancam dan mengganggu kehidupan / penghidupan masyarakat yang disebabkan oleh faktor alam antara lain berupa gempa bumi, tsunami, gunung meletus, banjir, kekeringan, angin topan, dan tanah longsor sehingga mengakibatkan kerugian materi maupun non-materi.
32. Korban meninggal adalah orang yang dilaporkan tewas atau meninggal dunia akibat bencana.

31. *Natural Disaster is an event or series of events that threaten and disrupt the lives and livelihoods caused by natural factors such as: earthquake, tsunami, volcanic eruption, flood, flash flood, drought, typhoon/cyclone, and landslide so it can lead to result in loss of material and non-material.*
32. *Fatality is a person reported killed or death in the wake of a disaster.*

33. Korban hilang adalah orang yang dilaporkan hilang atau tidak ditemukan atau tidak diketahui keberadaannya setelah terjadi bencana.
 34. Korban luka/sakit adalah orang yang mengalami luka-luka atau sakit, dalam keadaan luka ringan, luka sedang maupun luka parah/berat, baik yang berobat jalan maupun rawat inap.
 35. Rusak Berat adalah kriteria kerusakan yang mengakibatkan bangunan roboh atau sebagian besar komponen struktur rusak.
 36. Rusak sedang adalah kriteria kerusakan yang mengakibatkan sebagian kecil komponen struktur rusak, dan komponen penunjang rusak namun bangunan masih tetap berdiri.
 37. Rusak ringan adalah kriteria kerusakan yang mengakibatkan sebagian komponen struktur retak (struktur masih bisa digunakan) dan bangunan masih tetap berdiri.
 38. Untuk mengukur kemiskinan, BPS menggunakan konsep kemampuan memenuhi kebutuhan dasar (basic needs approach). Dengan pendekatan ini, kemiskinan dipandang sebagai ketidakmampuan dari sisi ekonomi untuk memenuhi
33. *Missing person is a person reported missing or who cannot be located or who cannot be accounted for in the wake of a disaster.*
 34. *Casualty is a person suffering injury or illness, in a state of light injury, moderate injury, or heavy injury, which is undergoing treatment as either an outpatient or inpatient.*
 35. *Severely damaged is the criteria of damage that resulted most buildings collapsed or damaged its structural components.*
 36. *Damaged is the criteria of damage that resulted defective fraction of structural components and supporting components damaged, but the building still stands.*
 37. *Lightly damaged is the criteria of damage that resulted partially cracked structural components, but the structure still can be used and the building still stands.*
 38. *To measure poverty, BPS-Statistics Indonesia has used the concept of basic needs approach. Therefore, poverty is viewed as economic inability to fulfill food and non-food basic needs which are measured by consumption/expenditure. The method used is calculating poverty line, which consists of two*

kebutuhan dasar makanan dan bukan makanan yang diukur dari sisi pengeluaran. Metode yang digunakan adalah menghitung Garis Kemiskinan (GK), yang terdiri dari dua komponen yaitu Garis Kemiskinan Makanan (GKM) dan Garis Kemiskinan NonMakanan (GKNM). Penghitungan Garis Kemiskinan dilakukan secara terpisah untuk daerah perkotaan dan perdesaan.

components that are Food Poverty Line (FPL) and Non-Food Poverty Line (NFPL). The poverty line was calculated separately for urban and rural areas.

39. Penduduk miskin adalah penduduk yang memiliki rata-rata pengeluaran per kapita per bulan di bawah Garis Kemiskinan.
39. *A person whose expenditure per capita per month is below the poverty line is considered to be poor.*
40. Garis Kemiskinan Makanan (GKM) merupakan nilai pengeluaran kebutuhan minimum makanan yang disetarakan dengan 2.100 kkalori per kapita per hari. Garis Kemiskinan Non-Makanan (GKNM) adalah kebutuhan minimum untuk perumahan, sandang, pendidikan, kesehatan, dan kebutuhan dasar lainnya.
40. *The Food Poverty Line refers to the daily minimum requirement of 2,100 kcal per capita per day. The Non-Food Poverty Line refers to the minimum requirement for household necessities for clothing, education, health, and other basic individual needs.*
41. Terdapat tiga ukuran Kemiskinan.
- a. Head Count Index (HCI-P0) adalah persentase penduduk miskin yang berada di bawah Garis Kemiskinan (GK).
- b. Indeks Kedalaman Kemiskinan (Poverty Gap Index-P1) merupakan ukuran rata-rata kesenjangan pengeluaran masing-masing penduduk miskin terhadap garis kemiskinan. Semakin tinggi
41. *There are three Poverty Measures.*
- a. *Head Count Index (HCI-P0) simply measures the percentage of the population that is counted as poor, often denoted by P0.*
- b. *Poverty Gap Index-P1 measures the extent to which individuals fall below the poverty line (the poverty gaps) as a proportion of the poverty line. Higher value of the index shows that the gap*

nilai indeks, semakin jauh rata-rata pengeluaran penduduk dari garis kemiskinan c. Indeks Keparahan Kemiskinan (Poverty Severity Index-P2) memberikan gambaran mengenai penyebaran pengeluaran di antara penduduk miskin. Semakin tinggi nilai indeks, semakin tinggi ketimpangan pengeluaran di antara penduduk miskin. Foster-Greer-Thorbecke (1984) merumuskan suatu ukuran yang digunakan untuk mengukur tingkat kemiskinan.

between average expenditure of the poor and the poverty line is wider. c. Poverty Severity Index-P2 describes inequality among the poor. This is simply a weighted sum of poverty gaps (as a proportion of the poverty line), where the weights are the proportionate poverty gaps themselves. Hence, by squaring the poverty gap index, the measure implicitly puts more weight on observations that fall well below the poverty line. Higher value of the index shows that inequality among the poor is higher. Foster-Greer-Thorbecke (1984) developed poverty measures.

42. Indeks Pembangunan Manusia (IPM) menjelaskan bagaimana penduduk dapat mengakses hasil pembangunan dalam memperoleh pendapatan, kesehatan, pendidikan dan sebagainya. IPM diperkenalkan oleh UNDP pada tahun 1990 dan dipublikasikan secara berkala dalam laporan tahunan Human Development Report (HDR). IPM dibentuk oleh 3 (tiga) dimensi dasar: Umur panjang dan hidup sehat; pengetahuan; dan standar hidup layak.

42. *The Human Development Index (HDI) explains how people can access development results in obtaining income, health, education and so forth. HDI was introduced by United Nations Development Programme (UNDP) in 1990 and published periodically in the annual report of the Human Development Report. HDI was formed by three basic dimensions: a long and healthy life; knowledge; and a decent standard of living.*

ULASAN

Pendidikan dan Kesehatan merupakan aspek utama dalam menentukan tingkat kesejahteraan rakyat. Kualitas pendidikan yang baik mampu menciptakan sumber daya manusia (SDM) yang berkualitas sebagai salah satu kunci keberhasilan pembangunan di suatu daerah. Tersedianya sarana dan prasarana menjadi salah satu fokus utama dalam peningkatan kualitas pendidikan dan kesehatan.

Kabupaten Aceh Singkil pada tahun 2021 memiliki 299 Sekolah dibawah Kementerian Pendidikan dan Kebudayaan. Berdasarkan jenjang pendidikan dasar, jumlah sekolah tersebut terdiri dari 128 unit Taman Kanak - kanak, 110 unit Sekolah Dasar, 39 unit Sekolah Menengah Pertama, 14 unit Sekolah Menengah Atas dan 8 unit Sekolah Menengah Kejuruan.

Dalam rangka peningkatan aspek kesehatan penduduk, Pemerintah terus berupaya meningkatkan penyediaan sarana dan prasarana kesehatan di kabupaten Aceh Singkil. Pada tahun 2021, Sarana kesehatan di Kabupaten Aceh Singkil terdiri dari 1 unit Rumah Sakit Umum, 12 unit Puskesmas yang tersebar diseluruh kecamatan, 32 Puskesmas Pembantu dan 15 Apotek.

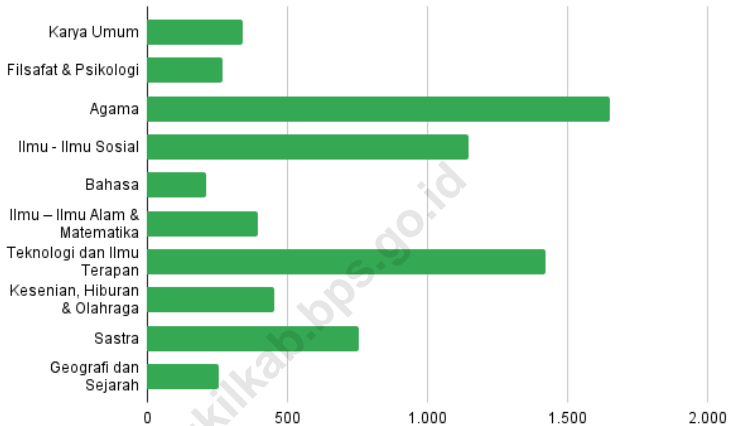
DESCRIPTION

Education and Health are the main aspects in determining the level of people's welfare. Good quality education is able to create quality human resources (HR) as one of the keys to successful development in an area. The availability of facilities and infrastructure is one of the main focuses in improving the quality of education and health.

Aceh Singkil Regency in 2021 has 299 schools under Ministry of Education and Culture. Based on the basic education level, the number of schools consists of 128 Kindergarten units, 110 Elementary School units, 39 Lower Secondary Schools units, 14 Senior High School units and 8 Vocational High School units.

In order to improve the health aspect of the population, the Government continues to make efforts to improve the provision of health facilities and infrastructure in Aceh Singkil district. In 2021, health facilities in Aceh Singkil Regency consist of 1 General Hospital unit, 12 Puskesmas units spread throughout the sub-districts, 32 Auxiliary Puskesmas and 15 Pharmacy.

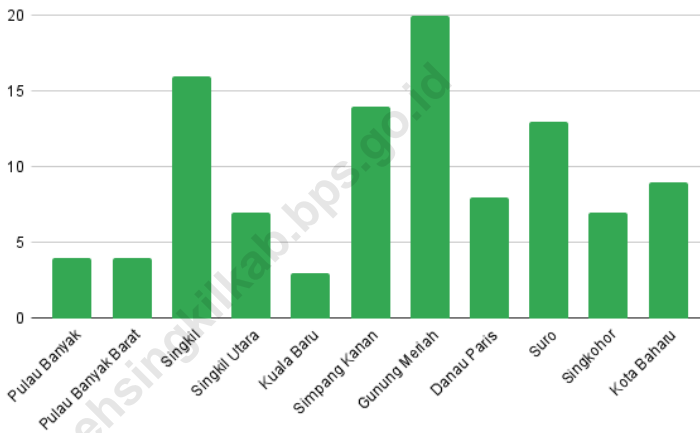
Gambar 4.1 Jumlah Koleksi Perpustakaan Daerah Menurut Jenis Koleksi di Kabupaten Aceh Singkil, 2022
Figures 4.1 Number of Regional Library Collections in Aceh Singkil Regency, 2022



Sumber/Source: Dinas Perpustakaan dan Arsip Daerah Kabupaten Aceh Singkil/Department Of Libraries and Archives of Aceh Singkil Regency

Gambar 4.2
Figures

Jumlah Sekolah Dasar (SD) di Bawah Kementerian Pendidikan dan Kebudayaan Menurut Kecamatan di Kabupaten Aceh Singkil, 2022/2023
Number of Primary Schools Under The Ministry of Education and Culture by Subdistrict in Aceh Singkil Regency, 2022/2023



Sumber/Source: Kementerian Pendidikan dan Kebudayaan, Sistem Data Pokok Pendidikan, data semester ganjil/
Ministry of Educations and Culture, Basic Education Data System, odd semester report data

4.1 PENDIDIKAN EDUCATION

Tabel 4.1.1 Jumlah Sekolah, Guru, dan Murid Taman Kanak-Kanak (TK) di Bawah Kementerian Pendidikan dan Kebudayaan Menurut Kecamatan di Kabupaten Aceh Singkil, 2021/2022 dan 2022/2023
Number of Schools, Teachers, and Pupils in Kindergarten Under The Ministry of Education and Culture by Subdistrict in Aceh Singkil Regency, 2021/2022 and 2022/2023

| Kecamatan Subdistrict | Sekolah/Schools | | | | | |
|--------------------------|-----------------|-----------|----------------|------------|--------------|------------|
| | Negeri/Public | | Swasta/Private | | Jumlah/Total | |
| | 2021/2022 | 2022/2023 | 2021/2022 | 2022/2023 | 2021/2022 | 2022/2023 |
| (1) | (2) | (3) | (4) | (5) | (6) | (7) |
| Pulau Banyak | 1 | 1 | 4 | 5 | 5 | 6 |
| Pulau Banyak Barat | - | - | 5 | 5 | 5 | 5 |
| Singkil | 4 | 4 | 15 | 16 | 19 | 20 |
| Singkil Utara | 2 | 2 | 9 | 9 | 11 | 11 |
| Kuala Baru | 1 | 1 | 2 | 2 | 3 | 3 |
| Simpang Kanan | 2 | 2 | 13 | 13 | 15 | 15 |
| Gunung Meriah | 2 | 2 | 28 | 31 | 30 | 33 |
| Danau Paris | 1 | 1 | 3 | 3 | 4 | 4 |
| Suro | 2 | 2 | 8 | 9 | 10 | 11 |
| Singkohor | 1 | 1 | 5 | 5 | 6 | 6 |
| Kota Baharu | 1 | 1 | 6 | 4 | 7 | 5 |
| Aceh Singkil | 17 | 17 | 98 | 102 | 115 | 119 |

Lanjutan Tabel/*Continued Table 4.1.1*

| Kecamatan Subdistrict | Guru ¹ /Teachers ¹ | | | | | |
|--------------------------|--|------------|----------------|------------|--------------|------------|
| | Negeri/Public | | Swasta/Private | | Jumlah/Total | |
| | 2021/2022 | 2022/2023 | 2021/2022 | 2022/2023 | 2021/2022 | 2022/2023 |
| (1) | (8) | (9) | (10) | (11) | (12) | (13) |
| Pulau Banyak | 8 | 8 | 14 | 19 | 22 | 27 |
| Pulau Banyak Barat | - | | 21 | 20 | 21 | 20 |
| Singkil | 26 | 28 | 62 | 65 | 88 | 93 |
| Singkil Utara | 10 | 13 | 45 | 43 | 55 | 56 |
| Kuala Baru | 5 | 6 | 5 | 6 | 10 | 12 |
| Simpang Kanan | 11 | 16 | 39 | 41 | 50 | 57 |
| Gunung Meriah | 19 | 19 | 95 | 103 | 114 | 122 |
| Danau Paris | 5 | 6 | 6 | 7 | 11 | 13 |
| Suro | 8 | 9 | 21 | 22 | 29 | 31 |
| Singkohor | 3 | 5 | 13 | 17 | 16 | 22 |
| Kota Baharu | 6 | 5 | 16 | 9 | 22 | 14 |
| Aceh Singkil | 101 | 115 | 337 | 352 | 438 | 467 |

Lanjutan Tabel/*Continued Table 4.1.1*

| Kecamatan Subdistrict | Murid/Pupils | | | | | |
|--------------------------|---------------|------------|----------------|-------------|--------------|--------------|
| | Negeri/Public | | Swasta/Private | | Jumlah/Total | |
| | 2021/2022 | 2022/2023 | 2021/2022 | 2022/2023 | 2021/2022 | 2022/2023 |
| (1) | (14) | (15) | (16) | (17) | (18) | (19) |
| Pulau Banyak | 42 | 56 | 91 | 111 | 133 | 167 |
| Pulau Banyak Barat | - | - | 129 | 142 | 129 | 142 |
| Singkil | 130 | 135 | 473 | 513 | 603 | 648 |
| Singkil Utara | 32 | 35 | 411 | 399 | 443 | 434 |
| Kuala Baru | 33 | 64 | 32 | 23 | 65 | 87 |
| Simpang Kanan | 134 | 138 | 345 | 331 | 479 | 469 |
| Gunung Meriah | 169 | 161 | 1 133 | 1267 | 1 302 | 1428 |
| Danau Paris | 38 | 37 | 102 | 110 | 140 | 147 |
| Suro | 79 | 62 | 210 | 216 | 289 | 278 |
| Singkohor | 59 | 69 | 194 | 218 | 253 | 287 |
| Kota Baharu | 47 | 58 | 133 | 99 | 180 | 157 |
| Aceh Singkil | 763 | 815 | 3 253 | 3429 | 4 016 | 4 244 |

Catatan/Note: ¹ Jumlah guru termasuk kepala sekolah dan guru/The total of teachers including headmaster and teacher

Sumber/Source: Kementerian Pendidikan dan Kebudayaan, Data Semester Ganjil/Ministry of Educations and Culture, Odd semester report data

Tabel
Table 4.1.2

**Jumlah Sekolah, Guru, dan Murid Raudatul Athfal (RA)
di Bawah Kementerian Agama Menurut Kecamatan di
Kabupaten Aceh Singkil, 2021/2021 dan 2021/2022
Number of Schools, Teachers, and Pupils in Raudatul Athfal
(RA) Under The Ministry of Religious Affairs by Subdistrict in
Aceh Singkil Regency, 2021/2021 and 2021/2022**

| Kecamatan Subdistrict | Sekolah/Schools | | Guru/Teachers | | Murid/Pupils | |
|--------------------------|-----------------|-----------|---------------|-----------|--------------|------------|
| | 2021/2022 | 2022/2023 | 2021/2022 | 2022/2023 | 2021/2022 | 2022/2023 |
| (1) | (2) | (3) | (4) | (5) | (6) | (7) |
| Pulau Banyak | - | - | - | - | - | - |
| Pulau Banyak Barat | - | - | - | - | - | - |
| Singkil | 1 | 1 | 6 | 7 | 15 | 24 |
| Singkil Utara | - | - | - | - | - | - |
| Kuala Baru | - | - | - | - | - | - |
| Simpang Kanan | 1 | 1 | 4 | 3 | 18 | 26 |
| Gunung Meriah | 2 | 2 | 8 | 8 | 62 | 51 |
| Danau Paris | - | - | - | - | - | - |
| Suro | - | - | - | - | - | - |
| Singkohor | 1 | 1 | 4 | 4 | 28 | 27 |
| Kota Baharu | - | - | - | - | - | - |
| Aceh Singkil | 5 | 5 | 22 | 22 | 123 | 128 |

Catatan/Note: Seluruh Raudatul Athfal (RA) berstatus swasta/All Raudatul Athfal (RA) are private

Sumber/Source: Kementerian Agama, Data Semester Ganjil/Ministry of Religious Affairs, Odd semester report data

Tabel
Table 4.1.3

**Jumlah Sekolah, Guru, dan Murid Sekolah Dasar (SD)
di Bawah Kementerian Pendidikan dan Kebudayaan
Menurut Kecamatan di Kabupaten Aceh Singkil,
2021/2022 dan 2022/2023**
*Number of Schools, Teachers, and Pupils in Primary Schools
Under The Ministry of Education and Culture by Subdistrict
in Aceh Singkil Regency, 2021/2022 and 2022/2023*

| Kecamatan Subdistrict | Sekolah/Schools | | | | | |
|--------------------------|-----------------|------------|----------------|-----------|--------------|------------|
| | Negeri/Public | | Swasta/Private | | Jumlah/Total | |
| | 2021/2022 | 2022/2023 | 2021/2022 | 2022/2023 | 2021/2022 | 2022/2023 |
| (1) | (2) | (3) | (4) | (5) | (6) | (7) |
| Pulau Banyak | 4 | 4 | - | - | 4 | 4 |
| Pulau Banyak Barat | 4 | 4 | - | - | 4 | 4 |
| Singkil | 16 | 16 | - | - | 16 | 16 |
| Singkil Utara | 7 | 7 | - | - | 7 | 7 |
| Kuala Baru | 3 | 3 | - | - | 3 | 3 |
| Simpang Kanan | 14 | 14 | - | - | 14 | 14 |
| Gunung Meriah | 20 | 20 | 4 | 5 | 24 | 25 |
| Danau Paris | 8 | 8 | 1 | 1 | 9 | 9 |
| Suro | 13 | 13 | - | - | 13 | 13 |
| Singkohor | 7 | 7 | - | - | 7 | 7 |
| Kota Baharu | 9 | 9 | - | - | 9 | 9 |
| Aceh Singkil | 105 | 105 | 5 | 6 | 110 | 111 |

Lanjutan Tabel/*Continued Table* 4.1.3

| Kecamatan Subdistrict | Guru ¹ /Teachers ¹ | | | | | |
|--------------------------|--|--------------|----------------|-----------|--------------|--------------|
| | Negeri/Public | | Swasta/Private | | Jumlah/Total | |
| | 2021/2022 | 2022/2023 | 2021/2022 | 2022/2023 | 2021/2022 | 2022/2023 |
| (1) | (8) | (9) | (10) | (11) | (12) | (13) |
| Pulau Banyak | 49 | 46 | - | - | 49 | 46 |
| Pulau Banyak Barat | 34 | 42 | - | - | 34 | 42 |
| Singkil | 214 | 227 | - | - | 214 | 227 |
| Singkil Utara | 84 | 95 | - | - | 84 | 95 |
| Kuala Baru | 38 | 35 | - | - | 38 | 35 |
| Simpang Kanan | 156 | 175 | - | - | 156 | 175 |
| Gunung Meriah | 274 | 302 | 32 | 40 | 306 | 342 |
| Danau Paris | 64 | 65 | 17 | 16 | 81 | 81 |
| Suro | 146 | 151 | - | - | 146 | 151 |
| Singkohor | 73 | 79 | - | - | 73 | 79 |
| Kota Baharu | 103 | 103 | - | - | 103 | 103 |
| Aceh Singkil | 1 235 | 1 320 | 49 | 56 | 1 284 | 1 376 |

Lanjutan Tabel/Continued Table 4.1.3

| Kecamatan Subdistrict | Murid/Pupils | | | | | |
|--------------------------|---------------|---------------|----------------|--------------|---------------|---------------|
| | Negeri/Public | | Swasta/Private | | Jumlah/Total | |
| | 2021/2022 | 2022/2023 | 2021/2022 | 2022/2023 | 2021/2022 | 2022/2023 |
| (1) | (14) | (15) | (16) | (17) | (18) | (19) |
| Pulau Banyak | 549 | 488 | - | - | 549 | 488 |
| Pulau Banyak Barat | 423 | 407 | - | - | 423 | 407 |
| Singkil | 2 342 | 2 252 | - | - | 2 342 | 2 252 |
| Singkil Utara | 1 279 | 1 264 | - | - | 1 279 | 1 264 |
| Kuala Baru | 300 | 290 | - | - | 300 | 290 |
| Simpang Kanan | 2 061 | 2 029 | - | - | 2 061 | 2 029 |
| Gunung Meriah | 4 988 | 4 901 | 793 | 820 | 5 781 | 5 721 |
| Danau Paris | 817 | 813 | 528 | 551 | 1 345 | 1 364 |
| Suro | 1 283 | 1 258 | - | - | 1 283 | 1 258 |
| Singkohor | 806 | 864 | - | - | 806 | 864 |
| Kota Baharu | 925 | 940 | - | - | 925 | 940 |
| Aceh Singkil | 15 773 | 15 506 | 1 321 | 1 371 | 17 094 | 16 877 |

Catatan/Note: ¹ Jumlah guru termasuk kepala sekolah dan guru/The total of teachers including headmaster and teacher
 Sumber/Source: Kementerian Pendidikan dan Kebudayaan, Sistem Data Pokok Pendidikan, data semester ganjil/Ministry of Educations and Culture, Basic Education Data System, odd semester report data

Tabel
Table 4.1.4

Jumlah Sekolah, Guru, dan Murid Madrasah Ibtidaiyah (MI) di Bawah Kementerian Agama Menurut Kecamatan di Kabupaten Aceh Singkil, 2021/2022 dan 2022/2023
Number of Schools, Teachers, and Pupils in Madrasah Ibtidaiyah (MI) Under The Ministry of Religious Affairs by Subdistrict in Aceh Singkil Regency, 2021/2021 and 2021/2022

| Kecamatan Subdistrict | Sekolah/Schools | | | | | |
|--------------------------|-----------------|-----------|----------------|-----------|--------------|-----------|
| | Negeri/Public | | Swasta/Private | | Jumlah/Total | |
| | 2021/2022 | 2022/2023 | 2021/2022 | 2022/2023 | 2021/2022 | 2022/2023 |
| (1) | (2) | (3) | (4) | (5) | (6) | (7) |
| Pulau Banyak | - | - | 1 | 1 | 1 | 1 |
| Pulau Banyak Barat | - | - | - | - | - | - |
| Singkil | 1 | 1 | - | - | 1 | 1 |
| Singkil Utara | - | - | 1 | 1 | 1 | 1 |
| Kuala Baru | - | - | - | - | - | - |
| Simpang Kanan | - | - | 2 | 2 | 2 | 2 |
| Gunung Meriah | - | - | 2 | 2 | 2 | 2 |
| Danau Paris | - | - | - | - | - | - |
| Suro | - | - | - | - | - | - |
| Singkohor | - | - | 1 | 1 | 1 | 1 |
| Kota Baharu | - | - | - | - | - | - |
| Aceh Singkil | 1 | 1 | 7 | 7 | 8 | 8 |

Lanjutan Tabel/*Continued Table 4.1.4*

| Kecamatan Subdistrict | Guru/Teachers | | | | | |
|--------------------------|---------------|-----------|----------------|-----------|--------------|------------|
| | Negeri/Public | | Swasta/Private | | Jumlah/Total | |
| | 2021/2022 | 2022/2023 | 2021/2022 | 2022/2023 | 2021/2022 | 2022/2023 |
| (1) | (8) | (9) | (10) | (11) | (12) | (13) |
| Pulau Banyak | - | - | 13 | 11 | 13 | 11 |
| Pulau Banyak Barat | - | - | - | - | - | - |
| Singkil | 29 | 34 | - | - | 29 | 34 |
| Singkil Utara | - | - | 6 | 6 | 6 | 6 |
| Kuala Baru | - | - | - | - | - | - |
| Simpang Kanan | - | - | 27 | 26 | 27 | 26 |
| Gunung Meriah | - | - | 17 | 19 | 17 | 19 |
| Danau Paris | - | - | - | - | - | - |
| Suro | - | - | - | - | - | - |
| Singkohor | - | - | 15 | 16 | 15 | 16 |
| Kota Baharu | - | - | - | - | - | - |
| Aceh Singkil | 29 | 34 | 78 | 78 | 107 | 112 |

Lanjutan Tabel/*Continued Table 4.1.4*

| Kecamatan Subdistrict | Murid/Pupils | | | | | |
|--------------------------|---------------|------------|----------------|------------|--------------|------------|
| | Negeri/Public | | Swasta/Private | | Jumlah/Total | |
| | 2021/2022 | 2022/2023 | 2021/2022 | 2022/2023 | 2021/2022 | 2022/2023 |
| (1) | (14) | (15) | (16) | (17) | (18) | (19) |
| Pulau Banyak | - | - | 130 | 132 | 130 | 132 |
| Pulau Banyak Barat | - | - | - | - | - | - |
| Singkil | 253 | 240 | - | - | 253 | 240 |
| Singkil Utara | - | - | 112 | 123 | 112 | 123 |
| Kuala Baru | - | - | - | - | - | - |
| Simpang Kanan | - | - | 221 | 209 | 221 | 209 |
| Gunung Meriah | - | - | 136 | 132 | 136 | 132 |
| Danau Paris | - | - | - | - | - | - |
| Suro | - | - | - | - | - | - |
| Singkohor | - | - | 164 | 155 | 164 | 155 |
| Kota Baharu | - | - | - | - | - | - |
| Aceh Singkil | 253 | 240 | 763 | 751 | 1 016 | 991 |

Catatan/Note:

Sumber/Source: Kementerian Agama, EMIS, Data Semester Ganjil/Ministry of Religious Affairs, EMIS, Odd semester report data

Tabel
Table 4.1.5

Jumlah Sekolah, Guru, dan Murid Sekolah Menengah Pertama (SMP) di Bawah Kementerian Pendidikan dan Kebudayaan Menurut Kecamatan di Kabupaten Aceh Singkil, 2021/2022 dan 2022/2023
Number of Schools, Teachers, and Pupils in Lower Secondary Schools Under The Ministry of Education and Culture by Subdistrict in Aceh Singkil Regency, 2021/2022 and 2022/2023

| Kecamatan Subdistrict | Sekolah/Schools | | | | | |
|--------------------------|-----------------|-----------|----------------|-----------|--------------|-----------|
| | Negeri/Public | | Swasta/Private | | Jumlah/Total | |
| | 2021/2022 | 2022/2023 | 2021/2022 | 2022/2023 | 2021/2022 | 2022/2023 |
| (1) | (2) | (3) | (4) | (5) | (6) | (7) |
| Pulau Banyak | 2 | 2 | - | - | 2 | 2 |
| Pulau Banyak Barat | 2 | 2 | - | - | 2 | 2 |
| Singkil | 4 | 4 | 2 | 3 | 6 | 7 |
| Singkil Utara | 3 | 3 | - | - | 3 | 3 |
| Kuala Baru | 1 | 1 | - | - | 1 | 1 |
| Simpang Kanan | 3 | 3 | 1 | 3 | 4 | 6 |
| Gunung Meriah | 5 | 5 | 4 | 5 | 9 | 10 |
| Danau Paris | 2 | 2 | 2 | 2 | 4 | 4 |
| Suro | 3 | 3 | - | - | 3 | 3 |
| Singkohor | 3 | 3 | 1 | 1 | 4 | 4 |
| Kota Baharu | 3 | 3 | 1 | 1 | 4 | 4 |
| Aceh Singkil | 31 | 31 | 11 | 15 | 42 | 46 |

Lanjutan Tabel/*Continued Table* 4.1.5

| Kecamatan Subdistrict | Guru ¹ /Teachers ¹ | | | | | |
|--------------------------|--|------------|----------------|------------|--------------|------------|
| | Negeri/Public | | Swasta/Private | | Jumlah/Total | |
| | 2021/2022 | 2022/2023 | 2021/2022 | 2022/2023 | 2021/2022 | 2022/2023 |
| (1) | (8) | (9) | (10) | (11) | (12) | (13) |
| Pulau Banyak | 35 | 25 | - | - | 35 | 25 |
| Pulau Banyak Barat | 22 | 21 | - | - | 22 | 21 |
| Singkil | 78 | 81 | 25 | 40 | 103 | 121 |
| Singkil Utara | 53 | 53 | - | - | 53 | 53 |
| Kuala Baru | 18 | 14 | - | - | 18 | 14 |
| Simpang Kanan | 50 | 47 | 6 | 16 | 56 | 63 |
| Gunung Meriah | 118 | 120 | 42 | 45 | 160 | 165 |
| Danau Paris | 30 | 32 | 14 | 11 | 44 | 43 |
| Suro | 48 | 49 | - | - | 48 | 49 |
| Singkohor | 41 | 44 | 1 | 1 | 42 | 45 |
| Kota Baharu | 30 | 35 | 2 | 2 | 32 | 37 |
| Aceh Singkil | 523 | 521 | 90 | 115 | 613 | 636 |

Lanjutan Tabel/*Continued Table 4.1.5*

| Kecamatan Subdistrict | Murid/Pupils | | | | | |
|--------------------------|---------------|--------------|----------------|--------------|--------------|--------------|
| | Negeri/Public | | Swasta/Private | | Jumlah/Total | |
| | 2021/2022 | 2022/2023 | 2021/2022 | 2022/2023 | 2021/2022 | 2022/2023 |
| (1) | (14) | (15) | (16) | (17) | (18) | (19) |
| Pulau Banyak | 230 | 223 | - | - | 230 | 223 |
| Pulau Banyak Barat | 190 | 174 | - | - | 190 | 174 |
| Singkil | 523 | 579 | 185 | 164 | 708 | 743 |
| Singkil Utara | 341 | 317 | - | - | 341 | 317 |
| Kuala Baru | 118 | 100 | - | - | 118 | 100 |
| Simpang Kanan | 454 | 421 | 139 | 357 | 593 | 778 |
| Gunung Meriah | 1 346 | 1 422 | 877 | 901 | 2 223 | 2 323 |
| Danau Paris | 348 | 372 | 290 | 259 | 638 | 631 |
| Suro | 415 | 380 | - | - | 415 | 380 |
| Singkohor | 298 | 272 | 69 | 62 | 367 | 334 |
| Kota Baharu | 96 | 108 | 47 | 44 | 143 | 152 |
| Aceh Singkil | 4 359 | 4 368 | 1 607 | 1 787 | 5 966 | 6 155 |

Catatan/Note: ¹ Jumlah guru termasuk kepala sekolah dan guru/*The total of teachers including headmaster and teacher*

Sumber/Source: Kementerian Pendidikan dan Kebudayaan, Sistem Data Pokok Pendidikan, data semester ganjil/*Ministry of Educations and Culture, Basic Education Data System, odd semester report data*

Tabel
Table 4.1.6

Jumlah Sekolah, Guru, dan Murid Madrasah Tsanawiyah (MTs) di Bawah Kementerian Agama Menurut Kecamatan di Kabupaten Aceh Singkil, 2021/2021 dan 2021/2022
Number of Schools, Teachers, and Pupils in Madrasah Tsanawiyah (MTs) Under The Ministry of Religious Affairs by Subdistrict in Aceh Singkil Regency, 2021/2021 and 2021/2022

| Kecamatan Subdistrict | Sekolah/Schools | | | | | |
|--------------------------|-----------------|-----------|----------------|-----------|--------------|-----------|
| | Negeri/Public | | Swasta/Private | | Jumlah/Total | |
| | 2021/2022 | 2022/2023 | 2021/2022 | 2022/2023 | 2021/2022 | 2022/2023 |
| (1) | (2) | (3) | (4) | (5) | (6) | (7) |
| Pulau Banyak | - | - | - | - | - | - |
| Pulau Banyak Barat | - | - | - | - | - | - |
| Singkil | 1 | 1 | 1 | 1 | 2 | 2 |
| Singkil Utara | - | - | - | - | - | - |
| Kuala Baru | - | - | - | - | - | - |
| Simpang Kanan | - | - | 2 | 2 | 2 | 2 |
| Gunung Meriah | - | - | 1 | 1 | 1 | 1 |
| Danau Paris | - | - | - | - | - | - |
| Suro | - | - | - | - | - | - |
| Singkohor | - | - | - | - | - | - |
| Kota Baharu | - | - | 2 | 2 | 2 | 2 |
| Aceh Singkil | 1 | 1 | 6 | 6 | 7 | 7 |

Lanjutan Tabel/Continued Table 4.1.6

| Kecamatan Subdistrict | Guru/Teachers | | | | | |
|--------------------------|---------------|-----------|----------------|-----------|--------------|------------|
| | Negeri/Public | | Swasta/Private | | Jumlah/Total | |
| | 2021/2022 | 2022/2023 | 2021/2022 | 2022/2023 | 2021/2022 | 2022/2023 |
| (1) | (8) | (9) | (10) | (11) | (12) | (13) |
| Pulau Banyak | - | - | - | - | - | - |
| Pulau Banyak Barat | - | - | - | - | - | - |
| Singkil | 31 | 35 | 14 | 11 | 45 | 46 |
| Singkil Utara | - | - | - | - | - | - |
| Kuala Baru | - | - | - | - | - | - |
| Simpang Kanan | - | - | 30 | 30 | 30 | 30 |
| Gunung Meriah | - | - | 13 | 13 | 13 | 13 |
| Danau Paris | - | - | - | - | - | - |
| Suro | - | - | - | - | - | - |
| Singkohor | - | - | - | - | - | - |
| Kota Baharu | - | - | 19 | 19 | 19 | 19 |
| Aceh Singkil | 31 | 35 | 76 | 73 | 107 | 108 |

Lanjutan Tabel/*Continued Table* 4.1.6

| Kecamatan Subdistrict | Murid/Pupils | | | | | |
|--------------------------|---------------|------------|----------------|------------|--------------|--------------|
| | Negeri/Public | | Swasta/Private | | Jumlah/Total | |
| | 2021/2022 | 2022/2023 | 2021/2022 | 2022/2023 | 2021/2022 | 2022/2023 |
| (1) | (14) | (15) | (16) | (17) | (18) | (19) |
| Pulau Banyak | - | - | - | - | - | - |
| Pulau Banyak Barat | - | - | - | - | - | - |
| Singkil | 235 | 235 | 113 | 89 | 348 | 324 |
| Singkil Utara | - | - | - | - | - | - |
| Kuala Baru | - | - | - | - | - | - |
| Simpang Kanan | - | - | 393 | 466 | 393 | 466 |
| Gunung Meriah | - | - | 140 | 144 | 140 | 144 |
| Danau Paris | - | - | - | - | - | - |
| Suro | - | - | - | - | - | - |
| Singkohor | - | - | - | - | - | - |
| Kota Baharu | - | - | 153 | 202 | 153 | 202 |
| Aceh Singkil | 235 | 235 | 799 | 901 | 1 034 | 1 136 |

Catatan/Note:

Sumber/Source: Kementerian Agama, EMIS, Data Semester Ganjil/Ministry of Religious Affairs, EMIS, Odd semester report data

Tabel
Table 4.1.7

Jumlah Sekolah, Guru, dan Murid Sekolah Menengah Atas (SMA) di Bawah Kementerian Pendidikan dan Kebudayaan Menurut Kecamatan di Kabupaten Aceh Singkil, 2021/2022 dan 2022/2023
Number of Schools, Teachers, and Pupils in Upper Secondary Schools Under The Ministry of Education and Culture by Subdistrict in Aceh Singkil Regency, 2021/2022 and 2022/2023

| Kecamatan Subdistrict | Sekolah/Schools | | | | | |
|--------------------------|-----------------|-----------|----------------|-----------|--------------|-----------|
| | Negeri/Public | | Swasta/Private | | Jumlah/Total | |
| | 2021/2022 | 2022/2023 | 2021/2022 | 2022/2023 | 2021/2022 | 2022/2023 |
| (1) | (2) | (3) | (4) | (5) | (6) | (7) |
| Pulau Banyak | 1 | 1 | - | - | 1 | 1 |
| Pulau Banyak Barat | 1 | 1 | - | - | 1 | 1 |
| Singkil | 1 | 1 | - | - | 1 | 1 |
| Singkil Utara | 1 | 1 | - | - | 1 | 1 |
| Kuala Baru | - | - | - | - | - | - |
| Simpang Kanan | 1 | 1 | - | - | 1 | 1 |
| Gunung Meriah | 3 | 2 | 1 | 1 | 4 | 3 |
| Danau Paris | 1 | 1 | 1 | 1 | 2 | 2 |
| Suro | 1 | 1 | - | - | 1 | 1 |
| Singkohor | 1 | 1 | - | 1 | 1 | 2 |
| Kota Baharu | - | - | 1 | 1 | 1 | 1 |
| Aceh Singkil | 11 | 10 | 3 | 4 | 14 | 14 |

Lanjutan Tabel/*Continued Table 4.1.7*

| Kecamatan Subdistrict | Guru ¹ /Teachers ¹ | | | | | |
|--------------------------|--|------------|----------------|-----------|--------------|------------|
| | Negeri/Public | | Swasta/Private | | Jumlah/Total | |
| | 2021/2022 | 2022/2023 | 2021/2022 | 2022/2023 | 2021/2022 | 2022/2023 |
| (1) | (8) | (9) | (10) | (11) | (12) | (13) |
| Pulau Banyak | 18 | 20 | - | - | 18 | 20 |
| Pulau Banyak Barat | 17 | 15 | - | - | 17 | 15 |
| Singkil | 36 | 38 | - | - | 36 | 38 |
| Singkil Utara | 22 | 25 | - | - | 22 | 25 |
| Kuala Baru | - | - | - | - | - | - |
| Simpang Kanan | 30 | 36 | - | - | 30 | 36 |
| Gunung Meriah | 70 | 71 | 21 | 18 | 91 | 89 |
| Danau Paris | 18 | 18 | 4 | 4 | 22 | 22 |
| Suro | 25 | 26 | - | - | 25 | 26 |
| Singkohor | 21 | 21 | - | 1 | 21 | 22 |
| Kota Baharu | - | - | 4 | 2 | 4 | 2 |
| Aceh Singkil | 257 | 270 | 29 | 25 | 286 | 295 |

Lanjutan Tabel/*Continued Table 4.1.7*

| Kecamatan Subdistrict | Murid/Pupils | | | | | |
|--------------------------|---------------|-----------|----------------|-----------|--------------|-----------|
| | Negeri/Public | | Swasta/Private | | Jumlah/Total | |
| | 2021/2022 | 2022/2023 | 2021/2022 | 2022/2023 | 2021/2022 | 2022/2023 |
| (1) | (14) | (15) | (16) | (17) | (18) | (19) |
| Pulau Banyak | | | | | | |
| Pulau Banyak Barat | | | | | | |
| Singkil | | | | | | |
| Singkil Utara | | | | | | |
| Kuala Baru | | | | | | |
| Simpang Kanan | | | | | | |
| Gunung Meriah | | | | | | |
| Danau Paris | | | | | | |
| Suro | | | | | | |
| Singkohor | | | | | | |
| Kota Baharu | | | | | | |
| Aceh Singkil | | | | | | |

Catatan/Note: ¹ Jumlah guru termasuk kepala sekolah dan guru/*The total of teachers including headmaster and teacher*
 Sumber/Source: Kementerian Pendidikan dan Kebudayaan, Sistem Data Pokok Pendidikan, data semester ganjil/*Ministry of Educations and Culture, Basic Education Data System, odd semester report data*

Tabel
Table 4.1.8

Jumlah Sekolah, Guru, dan Murid Sekolah Menengah Kejuruan (SMK) di Bawah Kementerian Pendidikan dan Kebudayaan Menurut Kecamatan di Kabupaten Aceh Singkil, 2021/2022 dan 2022/2023
Number of Schools, Teachers, and Pupils in Vocational High Schools Under The Ministry of Education and Culture by Subdistrict in Aceh Singkil Regency, 2021/2022 and 2022/2023

| Kecamatan Subdistrict | Sekolah/Schools | | | | | |
|--------------------------|-----------------|-----------|----------------|-----------|--------------|-----------|
| | Negeri/Public | | Swasta/Private | | Jumlah/Total | |
| | 2021/2022 | 2022/2023 | 2021/2022 | 2022/2023 | 2021/2022 | 2022/2023 |
| (1) | (2) | (3) | (4) | (5) | (6) | (7) |
| Pulau Banyak | - | - | - | - | - | - |
| Pulau Banyak Barat | - | - | - | - | - | - |
| Singkil | - | - | 1 | 1 | 1 | 1 |
| Singkil Utara | 1 | 1 | - | - | 1 | 1 |
| Kuala Baru | 1 | 1 | - | - | 1 | 1 |
| Simpang Kanan | 1 | 1 | - | - | 1 | 1 |
| Gunung Meriah | 2 | 2 | 2 | 2 | 4 | 4 |
| Danau Paris | - | - | - | - | - | - |
| Suro | - | - | - | - | - | - |
| Singkohor | - | - | - | - | - | - |
| Kota Baharu | 1 | 1 | - | - | 1 | 1 |
| Aceh Singkil | 6 | 6 | 3 | 3 | 9 | 9 |

Lanjutan Tabel/Continued Table 4.1.8

| Kecamatan Subdistrict | Guru ¹ /Teachers ¹ | | | | | |
|--------------------------|--|------------|----------------|-----------|--------------|------------|
| | Negeri/Public | | Swasta/Private | | Jumlah/Total | |
| | 2021/2022 | 2022/2023 | 2021/2022 | 2022/2023 | 2021/2022 | 2022/2023 |
| (1) | (8) | (9) | (10) | (11) | (12) | (13) |
| Pulau Banyak | - | - | - | - | - | - |
| Pulau Banyak Barat | - | - | - | - | - | - |
| Singkil | - | - | 8 | 12 | 8 | 12 |
| Singkil Utara | 22 | 24 | - | - | 22 | 24 |
| Kuala Baru | 20 | 19 | - | - | 20 | 19 |
| Simpang Kanan | 18 | 25 | - | - | 18 | 25 |
| Gunung Meriah | 45 | 61 | 19 | 23 | 64 | 84 |
| Danau Paris | - | - | - | - | - | - |
| Suro | - | - | - | - | - | - |
| Singkohor | - | - | - | - | - | - |
| Kota Baharu | 16 | 20 | - | - | 16 | 20 |
| Aceh Singkil | 121 | 149 | 27 | 35 | 148 | 184 |

Lanjutan Tabel/*Continued Table 4.1.8*

| Kecamatan Subdistrict | Murid/Pupils | | | | | |
|--------------------------|---------------|------------|----------------|------------|--------------|--------------|
| | Negeri/Public | | Swasta/Private | | Jumlah/Total | |
| | 2021/2022 | 2022/2023 | 2021/2022 | 2022/2023 | 2021/2022 | 2022/2023 |
| (1) | (14) | (15) | (16) | (17) | (18) | (19) |
| Pulau Banyak | - | - | - | - | - | - |
| Pulau Banyak Barat | - | - | - | - | - | - |
| Singkil | - | - | 56 | 51 | 56 | 51 |
| Singkil Utara | 86 | 76 | - | - | 86 | 76 |
| Kuala Baru | 50 | 59 | - | - | 50 | 59 |
| Simpang Kanan | 132 | 104 | - | - | 132 | 104 |
| Gunung Meriah | 565 | 569 | 91 | 110 | 656 | 679 |
| Danau Paris | - | - | - | - | - | - |
| Suro | - | - | - | - | - | - |
| Singkohor | - | - | - | - | - | - |
| Kota Baharu | 57 | 48 | - | - | 57 | 48 |
| Aceh Singkil | 890 | 856 | 147 | 161 | 1 037 | 1 017 |

Catatan/Note: ¹ Guru yang mengajar di 2 sekolah atau lebih dihitung di masing-masing sekolah. Jumlah guru termasuk kepala sekolah dan guru/*The teacher who taught in two schools or more counted in every school. The total of teachers including headmaster and teacher*

Sumber/Source: Kementerian Pendidikan dan Kebudayaan, Sistem Data Pokok Pendidikan, data semester ganjil/*Ministry of Educations and Culture, Basic Education Data System, odd semester report data*

Tabel
Table 4.1.9

Jumlah Sekolah, Guru, dan Murid Madrasah Aliyah (MA) di Bawah Kementerian Agama Menurut Kecamatan di Kabupaten Aceh Singkil, 2021/2022 dan 2022/2023
Number of Schools, Teachers, and Pupils in Madrasah Aliyah (MA) Under the Ministry of Religious Affairs by Subdistrict in Aceh Singkil Regency, 2021/2022 and 2022/2023

| Kecamatan Subdistrict | Sekolah/Schools | | | | | |
|--------------------------|-----------------|-----------|----------------|-----------|--------------|-----------|
| | Negeri/Public | | Swasta/Private | | Jumlah/Total | |
| | 2021/2022 | 2022/2023 | 2021/2022 | 2022/2023 | 2021/2022 | 2022/2023 |
| (1) | (2) | (3) | (4) | (5) | (6) | (7) |
| Pulau Banyak | - | - | - | - | - | - |
| Pulau Banyak Barat | - | - | - | - | - | - |
| Singkil | 1 | 1 | 1 | 1 | 2 | 2 |
| Singkil Utara | - | - | - | - | - | - |
| Kuala Baru | - | - | - | - | - | - |
| Simpang Kanan | - | - | 1 | 2 | 1 | 2 |
| Gunung Meriah | - | - | 2 | 2 | 2 | 2 |
| Danau Paris | - | - | - | - | - | - |
| Suro | - | - | - | - | - | - |
| Singkohor | - | - | - | - | - | - |
| Kota Baharu | - | - | 1 | 1 | 1 | 1 |
| Aceh Singkil | 1 | 1 | 5 | 6 | 6 | 7 |

Lanjutan Tabel/*Continued Table* 4.1.9

| Kecamatan Subdistrict | Guru/Teachers | | | | | |
|--------------------------|---------------|-----------|----------------|-----------|--------------|------------|
| | Negeri/Public | | Swasta/Private | | Jumlah/Total | |
| | 2021/2022 | 2022/2023 | 2021/2022 | 2022/2023 | 2021/2022 | 2022/2023 |
| (1) | (8) | (9) | (10) | (11) | (12) | (13) |
| Pulau Banyak | - | - | - | - | - | - |
| Pulau Banyak Barat | - | - | - | - | - | - |
| Singkil | 34 | 34 | 18 | 18 | 52 | 52 |
| Singkil Utara | - | - | - | - | - | - |
| Kuala Baru | - | - | - | - | - | - |
| Simpang Kanan | - | - | 14 | 29 | 14 | 29 |
| Gunung Meriah | - | - | 32 | 36 | 32 | 36 |
| Danau Paris | - | - | - | - | - | - |
| Suro | - | - | - | - | - | - |
| Singkohor | - | - | - | - | - | - |
| Kota Baharu | - | - | 11 | 13 | 11 | 13 |
| Aceh Singkil | 34 | 34 | 75 | 96 | 109 | 130 |

Lanjutan Tabel/Continued Table 4.1.9

| Kecamatan Subdistrict | Murid/Pupils | | | | | |
|--------------------------|---------------|------------|----------------|------------|--------------|--------------|
| | Negeri/Public | | Swasta/Private | | Jumlah/Total | |
| | 2021/2022 | 2022/2023 | 2021/2022 | 2022/2023 | 2021/2022 | 2022/2023 |
| (1) | (14) | (15) | (16) | (17) | (18) | (19) |
| Pulau Banyak | - | - | - | - | - | - |
| Pulau Banyak Barat | - | - | - | - | - | - |
| Singkil | 256 | 263 | 133 | 114 | 389 | 377 |
| Singkil Utara | - | - | - | - | - | - |
| Kuala Baru | - | - | - | - | - | - |
| Simpang Kanan | - | - | 199 | 231 | 199 | 231 |
| Gunung Meriah | - | - | 587 | 523 | 587 | 523 |
| Danau Paris | - | - | - | - | - | - |
| Suro | - | - | - | - | - | - |
| Singkohor | - | - | - | - | - | - |
| Kota Baharu | - | - | 106 | 117 | 106 | 117 |
| Aceh Singkil | 256 | 263 | 1 025 | 985 | 1 281 | 1 248 |

Catatan/Note: ...

Sumber/Source: Kementerian Agama, EMIS, Data Semester Ganjil/Ministry of Religious Affairs, EMIS, Odd semester report data

Tabel
Table 4.1.10

Jumlah Desa¹/Kelurahan yang Memiliki Fasilitas Sekolah Menurut Kecamatan dan Tingkat Pendidikan di Kabupaten Aceh Singkil, 2021–2022
Number of Villages¹/Kelurahan Having Educational Facilities by Subdistrict and Educational Level in Aceh Singkil Regency, 2021–2022

| Kecamatan Subdistrict | SD Primary School | | |
|--------------------------|----------------------|-----------|------------|
| | 2021 | 2021 | 2022 |
| (1) | (2) | (3) | (4) |
| Pulau Banyak | 3 | 3 | ... |
| Pulau Banyak Barat | 4 | 3 | ... |
| Singkil | 15 | 15 | ... |
| Singkil Utara | 7 | 7 | ... |
| Kuala Baru | 3 | 3 | ... |
| Simpang Kanan | 15 | 14 | ... |
| Gunung Meriah | 15 | 16 | ... |
| Danau Paris | 7 | 5 | ... |
| Suro | 12 | 12 | ... |
| Singkohor | 6 | 6 | ... |
| Kota Baharu | 9 | 9 | ... |
| Aceh Singkil | 96 | 93 | ... |

Lanjutan Tabel/*Continued Table* 4.1.10

| Kecamatan Subdistrict | SMP Junior High School | | |
|--------------------------|---------------------------|-----------|------------|
| | 2021 | 2021 | 2022 |
| (1) | (5) | (6) | (7) |
| Pulau Banyak | 2 | 2 | ... |
| Pulau Banyak Barat | 2 | 2 | ... |
| Singkil | 5 | 5 | ... |
| Singkil Utara | 3 | 4 | ... |
| Kuala Baru | 1 | 1 | ... |
| Simpang Kanan | 5 | 4 | ... |
| Gunung Meriah | 11 | 10 | ... |
| Danau Paris | 3 | 3 | ... |
| Suro | 3 | 3 | ... |
| Singkohor | 3 | 3 | ... |
| Kota Baharu | 3 | 4 | ... |
| Aceh Singkil | 41 | 41 | ... |

Lanjutan Tabel/*Continued Table* 4.1.10

| Kecamatan <i>Subdistrict</i> | SMA <i>Senior High School</i> | | |
|---------------------------------|----------------------------------|-----------|------------|
| | 2021 | 2021 | 2022 |
| (1) | (8) | (9) | (10) |
| Pulau Banyak | 1 | 1 | ... |
| Pulau Banyak Barat | 1 | 1 | ... |
| Singkil | 3 | 3 | ... |
| Singkil Utara | 1 | 1 | ... |
| Kuala Baru | – | – | ... |
| Simpang Kanan | 2 | 2 | ... |
| Gunung Meriah | 5 | 5 | ... |
| Danau Paris | 1 | 1 | ... |
| Suro | 1 | 1 | ... |
| Singkohor | 2 | 2 | ... |
| Kota Baharu | 1 | 2 | ... |
| Aceh Singkil | 18 | 19 | ... |

Lanjutan Tabel/*Continued Table* 4.1.10

| Kecamatan Subdistrict | SMK Vocational School | | |
|--------------------------|--------------------------|-----------|------------|
| | 2021 | 2021 | 2022 |
| (1) | (11) | (12) | (13) |
| Pulau Banyak | – | – | ... |
| Pulau Banyak Barat | – | – | ... |
| Singkil | 1 | 1 | ... |
| Singkil Utara | 1 | 1 | ... |
| Kuala Baru | 1 | 1 | ... |
| Simpang Kanan | 1 | 2 | ... |
| Gunung Meriah | 4 | 4 | ... |
| Danau Paris | – | – | ... |
| Suro | – | – | ... |
| Singkohor | – | – | ... |
| Kota Baharu | 1 | 1 | ... |
| Aceh Singkil | 9 | 10 | ... |

Lanjutan Tabel/*Continued Table* 4.1.10

| Kecamatan Subdistrict | Perguruan Tinggi University | | |
|--------------------------|--------------------------------|----------|------------|
| | 2021 | 2021 | 2022 |
| (1) | (14) | (15) | (16) |
| Pulau Banyak | – | – | ... |
| Pulau Banyak Barat | – | – | ... |
| Singkil | – | – | ... |
| Singkil Utara | 1 | 1 | ... |
| Kuala Baru | – | – | ... |
| Simpang Kanan | 1 | 1 | ... |
| Gunung Meriah | 2 | 1 | ... |
| Danau Paris | – | – | ... |
| Suro | – | – | ... |
| Singkohor | – | – | ... |
| Kota Baharu | – | – | ... |
| Aceh Singkil | 4 | 3 | ... |

Catatan/*Note*: ¹ Desa pada tabel ini termasuk Unit Permukiman Transmigrasi (UPT) yang masih dibina oleh kementerian terkait dan nagari di Provinsi Sumatera Barat/*Villages in this table include Transmigration Settlement Unit which is still fostered by the relevant ministries and the nagari in the Province of Sumatera Barat*

Sumber/*Source*: BPS, Pendataan Potensi Desa (Podes)/ *BPS-Statistics Indonesia, Village Potential Data Collection*

Tabel 4.1.11 Angka Partisipasi Murni (APM) dan Angka Partisipasi Kasar (APK) Menurut Jenjang Pendidikan di Kabupaten Aceh Singkil, 2021 dan 2022
Net Enrollment Rate and Gross Enrollment Ratio by Educational Level in Aceh Singkil Regency, 2021 and 2022

| Jenjang Pendidikan <i>Educational Level</i> | Angka Partisipasi Murni (APM) <i>Net Enrollment Rate</i> | | Angka Partisipasi Kasar (APK) <i>Gross Enrollment Ratio</i> | |
|---|---|------|--|------|
| | 2021 | 2022 | 2021 | 2022 |
| (1) | (2) | (3) | (4) | (5) |
| SD/MI/Sederajat <i>Primary School</i> | | | | |
| SMP/MTs/ Sederajat <i>Lower Secondary School</i> | | | | |
| SMA/SMK/MA/Sederajat <i>Upper Secondary School</i> | | | | |

Catatan/Note: ...

Sumber/Source: BPS, Survei Sosial Ekonomi Nasional (Susenas)/BPS-Statistics Indonesia, National Socioeconomic Survey

Tabel
Table 4.1.12

Persentase Penduduk Berumur 15 Tahun ke Atas yang Melek Huruf Menurut Kelompok Umur di Kabupaten Aceh Singkil, 2021 dan 2022
Percentage of Literate People Aged 15 Years and Over by Age Group in Aceh Singkil Regency, 2021 and 2022

| Kelompok Umur <i>Age Group</i> | 2021 | 2022 |
|-----------------------------------|--------------|------|
| (1) | (2) | (3) |
| 15–19 | 100 | ... |
| 20–24 | 100 | ... |
| 25–29 | 100 | ... |
| 30–34 | 100 | ... |
| 35–39 | 99,61 | ... |
| 40–44 | 100 | ... |
| 45–49 | 98,23 | ... |
| 50+ | 88,01 | ... |
| Jumlah/Total | 98,23 | |
| 15–24 | 100 | |
| 15–44 | 99,94 | |
| 15+ | 97,51 | |
| 45+ | 90,98 | |

Catatan/Note: .

Sumber/Source: BPS, Survei Sosial Ekonomi Nasional (Susenas)/BPS-Statistics Indonesia, National Socioeconomic Survey

Tabel 4.1.13 Jumlah Perpustakaan Desa Menurut Kecamatan di Kabupaten Aceh Singkil, 2022
Table Number of Village Library by Sub District in Aceh Singkil Regency, 2022

| Kecamatan Subdistrict | Perpustakaan Desa Village Lybrary |
|--------------------------|--------------------------------------|
| (1) | (2) |
| Pulau Banyak | - |
| Pulau Banyak Barat | - |
| Singkil | - |
| Singkil Utara | 1 |
| Kuala Baru | - |
| Simpang Kanan | - |
| Gunung Meriah | 1 |
| Danau Paris | - |
| Suro | - |
| Singkohor | - |
| Kota Baharu | 3 |
| Aceh Singkil | 5 |

Sumber/Source: Dinas Perpustakaan dan Arsip Daerah Kabupaten Aceh Singkil/Department Of Libraries and Archives of Aceh Singkil Regency

Tabel 4.1.14
Table

Jumlah Koleksi Perpustakaan Daerah Menurut Jenis Koleksi di Kabupaten Aceh Singkil, 2022
Number of Regional Library Collections in Aceh Singkil Regency, 2022

| Jenis Koleksi Collection Type | Jumlah Judul Number of Title | Jumlah Eksamplar Total Exemplar |
|----------------------------------|---------------------------------|------------------------------------|
| (1) | (2) | |
| Karya Umum | 342 | 1 208 |
| Filsafat & Psikologi | 271 | 880 |
| Agama | 1650 | 7006 |
| Ilmu - Ilmu Sosial | 1146 | 4 695 |
| Bahasa | 209 | 786 |
| Ilmu – Ilmu Alam & Matematika | 397 | 1 253 |
| Teknologi dan Ilmu Terapan | 1422 | 4 761 |
| Kesenian, Hiburan & Olahraga | 455 | 1 605 |
| Sastra | 755 | 2 371 |
| Geografi dan Sejarah | 254 | 971 |
| Deposit (Buku Daerah) | - | - |
| Majalah | - | - |
| Koran | - | - |
| CD/DVD | - | - |
| Jumlah | 6 901 | 25 536 |

Sumber/Source: Dinas Perpustakaan dan Arsip Daerah Kabupaten Aceh Singkil/Department Of Libraries and Archives of Aceh Singkil Regency

Tabel 4.1.15 Jumlah Anggota Perpustakaan Daerah Menurut Jenis Keanggotaan di Kabupaten Aceh Singkil, 2022
Table *Number of Regional Library Members by Type of Membership in Aceh Singkil Regency, 2022*

| Kecamatan Subdistrict | 2022 |
|---------------------------------------|--------------|
| (1) | (2) |
| Siswa / i Student | 228 |
| Mahasiswa / i College Student | 628 |
| PNS, TNI/POLRI Government Employee | 26 |
| Umum Public | 1 883 |
| Istimewa Special | 14 |
| Jumlah | 2 779 |

Sumber/Source: Dinas Perpustakaan dan Arsip Daerah Kabupaten Aceh Singkil/Department Of Libraries and Archives of Aceh Singkil Regency

Tabel
Table 4.1.16

**Jumlah Pengunjung, Peminjam, dan Penukaran
Perpustakaan Daerah Menurut Bulan di Kabupaten Aceh
Singkil, 2022**
*Number of Visitors, Borrowers, and Exchange of Regional
Libraries by Month in Aceh Singkil Regency, 2022*

| Bulan <i>Month</i> | Pengunjung (K) | Peminjam (P) | Penukaran (T) |
|------------------------------|-----------------------|---------------------|----------------------|
| (1) | (2) | | |
| Januari/ <i>January</i> | ... | ... | ... |
| Februari/ <i>February</i> | ... | ... | ... |
| Maret/ <i>March</i> | ... | ... | ... |
| April/ <i>April</i> | ... | ... | ... |
| Mei/ <i>May</i> | ... | ... | ... |
| Juni/ <i>June</i> | ... | ... | ... |
| Juli/ <i>July</i> | ... | ... | ... |
| Agustus/ <i>August</i> | ... | ... | ... |
| September/ <i>September</i> | ... | ... | ... |
| Oktober/ <i>October</i> | ... | ... | ... |
| November/ <i>November</i> | ... | ... | ... |
| Desember/ <i>December</i> | ... | ... | ... |
| Koran | ... | ... | ... |
| CD/DVD | ... | ... | ... |
| Jumlah | ... | ... | ... |

Sumber/*Source*: Dinas Perpustakaan dan Arsip Daerah Kabupaten Aceh Singkil/Department Of Libraries and Archives of Aceh Singkil Regency

Tabel 4.1.17 Jumlah Mahasiswa dan Dosen Sekolah Tinggi Ilmu Pertanian (STIP) Yashafa Menurut Program Studi di Kabupaten Aceh Singkil, 2021/2022
Number of Students and Lecturers in Yashafa College of Agricultural Sciences (STIP) in Aceh Singkil Regency, 2021/2022

| Bulan Month | Program Studi | |
|------------------|---------------|------------|
| | Agroteknologi | Agribisnis |
| (1) | (2) | |
| Mahasiswa | ... | ... |
| Laki-laki | ... | ... |
| Perempuan | ... | ... |
| Dosen | ... | ... |
| Laki - laki | ... | ... |
| Perempuan | ... | ... |
| Jumlah | | |

Sumber/Source: Sekolah Tinggi Ilmu Pertanian (STIP) Yashafa/ *Yashafa College of Agricultural Sciences (STIP)*

Tabel 4.1.17
Table

Jumlah Mahasiswa yang menamatkan Pendidikan di Sekolah Tinggi Ilmu Pertanian (STIP) Yashafa Menurut Program Studi di Kabupaten Aceh Singkil, 2021/2021 - 2021/2022
Number of Students and Lecturers in Yashafa College of Agricultural Sciences (STIP) in Aceh Singkil Regency, 2021/2022

| Jumlah Kelulusan | Program Studi | |
|------------------------|---------------|------------|
| | Agroteknologi | Agribisnis |
| (1) | (2) | |
| Tahun 2021/2021 | ... | ... |
| Laki-laki | ... | ... |
| Perempuan | ... | ... |
| Tahun 2021/2022 | ... | ... |
| Laki - laki | ... | ... |
| Perempuan | ... | ... |
| Jumlah | | |

Sumber/Source: Sekolah Tinggi Ilmu Pertanian (STIP) Yashafa/ *Yashafa College of Agricultural Sciences (STIP)*

Tabel 4.1.18 Jumlah Murid/Siswa yang Lulus Pada Sekolah Dasar Menurut Kecamatan di Kabupaten Aceh Singkil, 2021/2022
Number of Students Who Graduated from Elementary School in Aceh Singkil Regency, 2021/2022

| Kecamatan Subdistrict | Kelulusan Sekolah Dasar | |
|--------------------------|-------------------------|--------------|
| | Laki - laki | Perempuan |
| (1) | (2) | (3) |
| Pulau Banyak | 49 | 51 |
| Pulau Banyak Barat | 48 | 50 |
| Singkil | 190 | 176 |
| Singkil Utara | 103 | 87 |
| Kuala Baru | 30 | 19 |
| Simpang Kanan | 183 | 174 |
| Gunung Meriah | 470 | 442 |
| Danau Paris | 103 | 75 |
| Suro | 130 | 92 |
| Singkohor | 63 | 60 |
| Kota Baharu | 68 | 64 |
| Aceh Singkil | 1 437 | 1 290 |

Sumber/Source: Dinas Pendidikan dan Kebudayaan Kabupaten Aceh Singkil

Tabel
Table 4.1.18

Jumlah Murid/Siswa yang Lulus Pada Sekolah Menengah Pertama Menurut Kecamatan di Kabupaten Aceh Singkil, 2021/2022
Number of Students Who Graduated from Junior High School in Aceh Singkil Regency, 2021/2022

| Kecamatan Subdistrict | Kelulusan Sekolah Menengah Pertama | |
|--------------------------|------------------------------------|------------|
| | Laki - laki | Perempuan |
| (1) | (2) | (3) |
| Pulau Banyak | 40 | 43 |
| Pulau Banyak Barat | 25 | 27 |
| Singkil | 99 | 92 |
| Singkil Utara | 73 | 65 |
| Kuala Baru | 17 | 24 |
| Simpang Kanan | 88 | 84 |
| Gunung Meriah | 331 | 297 |
| Danau Paris | 97 | 85 |
| Suro | 46 | 56 |
| Singkohor | 63 | 44 |
| Kota Baharu | 40 | 51 |
| Aceh Singkil | 919 | 868 |

Sumber/Source: Dinas Pendidikan dan Kebudayaan Kabupaten Aceh Singkil

Tabel 4.1.18 Jumlah Penerima Kartu Indonesia Pintar (KIP) Menurut Kecamatan di Kabupaten Aceh Singkil, 2021-2022
Table Number of Kartu Indonesia Pintar (KIP Card) Recipients by Subdistrict in Aceh Singkil Regency, 2021-2022

| Kecamatan Subdistrict | 2021 | | 2022 | |
|--------------------------|--------------|--------------|------|-----|
| | SD | SMP | SD | SMP |
| (1) | (2) | (3) | | |
| Pulau Banyak | 585 | 269 | | |
| Pulau Banyak Barat | 1 596 | 860 | | |
| Singkil | 235 | 93 | | |
| Singkil Utara | 589 | 125 | | |
| Kuala Baru | 339 | 174 | | |
| Simpang Kanan | 233 | 135 | | |
| Gunung Meriah | 1 031 | 240 | | |
| Danau Paris | 1 398 | 401 | | |
| Suro | 483 | 216 | | |
| Singkohor | 764 | 121 | | |
| Kota Baharu | 862 | 237 | | |
| Aceh Singkil | 8 115 | 2 871 | | |

Sumber/Source: Dinas Pendidikan dan Kebudayaan Kabupaten Aceh Singkil/ Department of Education and Culture of Aceh Singkil Regency

4.2 KESEHATAN HEALTH

Tabel 4.2.1 Jumlah Desa¹/Kelurahan Yang Memiliki Sarana Kesehatan Menurut Kecamatan di Kabupaten Aceh Singkil, 2021–2022
Number of Villages¹/Kelurahan Having Health Facilities by Subdistrict in Aceh Singkil Regency, 2021–2022

| Kecamatan Subdistrict | Rumah Sakit Hospital | | |
|--------------------------|-------------------------|----------|----------|
| | 2020 | 2021 | 2022 |
| (1) | (2) | (3) | (4) |
| Pulau Banyak | – | – | – |
| Pulau Banyak Barat | – | – | – |
| Singkil | – | – | – |
| Singkil Utara | – | – | – |
| Kuala Baru | – | – | – |
| Simpang Kanan | – | – | – |
| Gunung Meriah | 1 | 1 | 1 |
| Danau Paris | – | – | – |
| Suro | – | – | – |
| Singkohor | – | – | – |
| Kota Baharu | – | – | – |
| Aceh Singkil | 1 | 1 | 1 |

Lanjutan Tabel/*Continued Table* 4.2.1

| Kecamatan <i>Subdistrict</i> | Rumah Sakit Bersalin <i>Maternity Hospital</i> | | |
|---------------------------------|---|------|------|
| | 2020 | 2021 | 2022 |
| (1) | (5) | (6) | (7) |
| Pulau Banyak | – | – | – |
| Pulau Banyak Barat | – | – | – |
| Singkil | – | – | – |
| Singkil Utara | – | – | – |
| Kuala Baru | – | – | – |
| Simpang Kanan | – | – | – |
| Gunung Meriah | – | – | – |
| Danau Paris | – | – | – |
| Suro | – | – | – |
| Singkohor | – | – | – |
| Kota Baharu | – | – | – |
| Aceh Singkil | – | – | – |

Lanjutan Tabel/*Continued Table* 4.2.1

| Kecamatan <i>Subdistrict</i> | Poliklinik <i>Polyclinic</i> | | |
|---------------------------------|---------------------------------|----------|------------|
| | 2020 | 2021 | 2022 |
| (1) | (8) | (9) | (10) |
| Pulau Banyak | – | – | ... |
| Pulau Banyak Barat | – | – | ... |
| Singkil | – | 1 | ... |
| Singkil Utara | 1 | 1 | ... |
| Kuala Baru | 1 | – | ... |
| Simpang Kanan | – | – | ... |
| Gunung Meriah | 2 | 1 | ... |
| Danau Paris | 1 | 1 | ... |
| Suro | – | – | ... |
| Singkohor | – | – | ... |
| Kota Baharu | – | 1 | ... |
| Aceh Singkil | 5 | 5 | ... |

Lanjutan Tabel/Continued Table 4.2.1

| Kecamatan Subdistrict | Puskesmas Public Health Center | | |
|--------------------------|-----------------------------------|-----------|------------|
| | 2020 | 2021 | 2022 |
| (1) | (11) | (12) | (13) |
| Pulau Banyak | 1 | 1 | ... |
| Pulau Banyak Barat | 1 | – | ... |
| Singkil | 1 | 1 | ... |
| Singkil Utara | 1 | 1 | ... |
| Kuala Baru | 1 | 1 | ... |
| Simpang Kanan | 2 | 2 | ... |
| Gunung Meriah | 1 | 1 | ... |
| Danau Paris | 1 | 1 | ... |
| Suro | 1 | 1 | ... |
| Singkohor | 1 | 1 | ... |
| Kota Baharu | 1 | 1 | ... |
| Aceh Singkil | 12 | 11 | ... |

Lanjutan Tabel/*Continued Table 4.2.1*

| Kecamatan <i>Subdistrict</i> | Puskesmas Pembantu <i>Subsidiary of Public Health Center</i> | | |
|---------------------------------|---|-----------|------------|
| | 2020 | 2021 | 2022 |
| (1) | (14) | (15) | (16) |
| Pulau Banyak | 1 | 1 | ... |
| Pulau Banyak Barat | 1 | 1 | ... |
| Singkil | 5 | 3 | ... |
| Singkil Utara | 2 | 2 | ... |
| Kuala Baru | – | – | ... |
| Simpang Kanan | 6 | 5 | ... |
| Gunung Meriah | 5 | 7 | ... |
| Danau Paris | 4 | 2 | ... |
| Suro | 2 | 3 | ... |
| Singkohor | 3 | 3 | ... |
| Kota Baharu | 3 | 6 | ... |
| Aceh Singkil | 32 | 33 | ... |

Lanjutan Tabel/Continued Table 4.2.1

| Kecamatan Subdistrict | Apotek Pharmacy | | |
|--------------------------|--------------------|-----------|------------|
| | 2020 | 2021 | 2022 |
| (1) | (17) | (18) | (19) |
| Pulau Banyak | – | – | ... |
| Pulau Banyak Barat | – | – | ... |
| Singkil | 2 | 2 | ... |
| Singkil Utara | 1 | – | ... |
| Kuala Baru | – | – | ... |
| Simpang Kanan | 2 | – | ... |
| Gunung Meriah | 7 | 7 | ... |
| Danau Paris | – | – | ... |
| Suro | – | – | ... |
| Singkohor | 3 | 1 | ... |
| Kota Baharu | – | – | ... |
| Aceh Singkil | 15 | 10 | ... |

Catatan/Note: ¹ Desa pada tabel ini termasuk Unit Permukiman Transmigrasi (UPT) yang masih dibina oleh kementerian terkait dan nagari di Provinsi Sumatera Barat/Villages in this table include Transmigration Settlement Unit which is still fostered by the relevant ministries and the nagari in the Province of Sumatera Barat

Sumber/Source: BPS, Pendataan Potensi Desa (Podes)/BPS-Statistics Indonesia, Village Potential Data Collecting

Tabel
Table 4.2.2

**Jumlah Tenaga Kesehatan Menurut Kecamatan di
Kabupaten Aceh Singkil, 2022**
**Number of Health Human Resources by Subdistrict in Aceh
Singkil Regency, 2022**

| Kecamatan Subdistrict | Dokter ¹ Doctor ¹ | Dokter Gigi ² Dentist ² | Perawat Nurse | Bidan Midwife | Tenaga kefarmasian Pharmacist |
|--------------------------|--|--|------------------|------------------|-------------------------------------|
| (1) | (2) | (3) | (4) | (5) | (6) |
| Pulau Banyak | 1 | 0 | 5 | 2 | 0 |
| Pulau Banyak Barat | 1 | 0 | 4 | 3 | 1 |
| Singkil | 5 | 1 | 24 | 20 | 4 |
| Singkil Utara | 3 | 1 | 20 | 18 | 2 |
| Kuala Baru | 2 | 0 | 1 | 6 | 0 |
| Simpang Kanan | 3 | 2 | 26 | 32 | 7 |
| Gunung Meriah | 3 | 1 | 28 | 55 | 5 |
| Danau Paris | 3 | 0 | 5 | 12 | 0 |
| Suro | 2 | 1 | 13 | 13 | 1 |
| Singkohor | 2 | 1 | 11 | 13 | 2 |
| Kota Baharu | 2 | 1 | 4 | 8 | 1 |
| Aceh Singkil | 27 | 8 | 141 | 182 | 23 |

Lanjutan Tabel/Continued Table 4.2.2

| Kecamatan Subdistrict | Tenaga Kesehatan Masyarakat Public Health worker | Tenaga Kesehatan Lingkungan Enviromental Health Worker | Tenaga Gizi Nutritionist | Ahli Teknologi Laboratorium Medik Medical Laboratory Technician |
|--------------------------|--|--|-----------------------------|---|
| (1) | (7) | (8) | (9) | (10) |
| Pulau Banyak | 2 | 0 | 1 | 0 |
| Pulau Banyak Barat | 1 | 0 | 0 | 0 |
| Singkil | 3 | 1 | 1 | 2 |
| Singkil Utara | 2 | 2 | 3 | 1 |
| Kuala Baru | 2 | 0 | 1 | 0 |
| Simpang Kanan | 6 | 3 | 3 | 2 |
| Gunung Meriah | 5 | 1 | 2 | 1 |
| Danau Paris | 0 | 0 | 0 | 0 |
| Suro | 3 | 0 | 0 | 0 |
| Singkohor | 3 | 1 | 1 | 2 |
| Kota Baharu | 5 | 1 | 1 | 1 |
| Aceh Singkil | 32 | 9 | 13 | 9 |

Catatan/Note: ¹Dokter dalam tabel ini termasuk dokter spesialis (selain spesialis gigi) dan dokter umum/Doctor in this table include medical specialist (exclude dentist specialist) and general practitioner

²Dokter gigi dalam tabel ini termasuk dokter spesialis gigi dan dokter gigi/Doctor in this table include dentist dan dentist specialist

Sumber/Source: Dinas Kesehatan Kabupaten Aceh Singkil / Regional Health Office of Aceh Singkil Regency

Tabel 4.2.3
Table

Jumlah Rumah Sakit Umum, Rumah Sakit Khusus, Puskesmas, Klinik Pratama, dan Posyandu Menurut Kecamatan di Kabupaten Aceh Singkil, 2021 dan 2021
Number of General Hospital, Specialized Hospital, Public Health Center, Primary Clinic, and Integrated Health Post by Subdistrict in Aceh Singkil Regency, 2021 and 2021

| Kecamatan Subdistrict | Rumah Sakit Umum General Hospital | | Rumah Sakit Khusus Specialized Hospital | |
|--------------------------|--------------------------------------|----------|--|----------|
| | 2021 | 2022 | 2021 | 2022 |
| (1) | (2) | (3) | (4) | (5) |
| Pulau Banyak | - | - | - | - |
| Pulau Banyak Barat | - | - | - | - |
| Singkil | - | - | - | - |
| Singkil Utara | - | - | - | - |
| Kuala Baru | - | - | - | - |
| Simpang Kanan | - | - | - | - |
| Gunung Meriah | 1 | 1 | - | - |
| Danau Paris | - | - | - | - |
| Suro | - | - | - | - |
| Singkohor | - | - | - | - |
| Kota Baharu | - | - | - | - |
| Aceh Singkil | 1 | 1 | - | - |

Lanjutan Tabel/Continued Table 4.2.3

| Kecamatan Subdistrict | Puskesmas ¹ Rawat Inap Public Health Center ¹ with Inpatient Care | | Puskesmas ¹ Non Rawat Inap Public Health Center ¹ without Inpatient Care | |
|--------------------------|---|----------|---|----------|
| | 2021 | 2022 | 2021 | 2022 |
| (1) | (6) | (7) | (8) | (9) |
| Pulau Banyak | 1 | 1 | 1 | 1 |
| Pulau Banyak Barat | - | - | - | - |
| Singkil | 1 | 1 | 1 | 1 |
| Singkil Utara | - | - | - | - |
| Kuala Baru | - | - | - | - |
| Simpang Kanan | 1 | 1 | 1 | 1 |
| Gunung Meriah | - | - | - | - |
| Danau Paris | 1 | 1 | 1 | 1 |
| Suro | - | - | - | - |
| Singkohor | 1 | 1 | 1 | 1 |
| Kota Baharu | - | - | - | - |
| Aceh Singkil | 5 | 5 | 5 | 5 |

Lanjutan Tabel/*Continued Table 4.2.3*

| Kecamatan Subdistrict | Klinik Pratama Primary Clinic | | Posyandu Intregrated Health Post | |
|--------------------------|----------------------------------|------|-------------------------------------|------------|
| | 2021 | 2022 | 2021 | 2022 |
| (1) | (10) | (11) | (12) | (13) |
| Pulau Banyak | - | - | 5 | 6 |
| Pulau Banyak Barat | - | - | 4 | 4 |
| Singkil | - | - | 32 | 25 |
| Singkil Utara | - | - | 19 | 17 |
| Kuala Baru | - | - | 4 | 4 |
| Simpang Kanan | - | - | 24 | 24 |
| Gunung Meriah | - | - | 55 | 64 |
| Danau Paris | - | - | 20 | 20 |
| Suro | - | - | 15 | 15 |
| Singkohor | - | - | 8 | 8 |
| Kota Baharu | - | - | 12 | 12 |
| Aceh Singkil | - | - | 198 | 199 |

Sumber/*Source*: Dinas Kesehatan Kabupaten Aceh Singkil / *Regional Health Office of Aceh Singkil Regency*

Tabel 4.2.4 Jumlah Tenaga Kesehatan Menurut Penempatan di Kabupaten Aceh Singkil, 2022
Number of Health Human Resources by Subdistrict in Aceh Singkil Regency, 2022

| Kecamatan Subdistrict | Dokter ¹ Doctor ¹ | Dokter Gigi ² Dentist ² | Perawat Nurse | Bidan Midwife | Tenaga kefarmasian Pharmacist |
|--------------------------|--|--|------------------|------------------|-------------------------------------|
| (1) | (2) | (3) | (4) | (5) | (6) |
| Puskesmas | 27 | 8 | 141 | 182 | 23 |
| Rumah Sakit | 25 | 4 | 31 | 24 | 7 |
| Dinas Kesehatan | 2 | 0 | 17 | 14 | 10 |
| Jumlah | 54 | 12 | 189 | 220 | 40 |

Lanjutan Tabel/*Continued Table* 4.2.4

| Kecamatan <i>Subdistrict</i> | Tenaga Kesehatan Masyarakat <i>Public Health worker</i> | Tenaga Kesehatan Lingkungan <i>Enviromental Health Worker</i> | Tenaga Gizi <i>Nutritionist</i> | Ahli Teknologi Laboratorium Medik <i>Medical Laboratory Technician</i> |
|---------------------------------|--|--|------------------------------------|--|
| (1) | (7) | (8) | (9) | (10) |
| Puskesmas | 32 | 9 | 13 | 9 |
| Rumah Sakit | 7 | 4 | 3 | 7 |
| Dinas Kesehatan | 27 | 3 | 3 | 0 |
| Jumlah | 66 | 16 | 19 | 16 |

Catatan/*Note*: ¹Dokter dalam tabel ini termasuk dokter spesialis (selain spesialis gigi) dan dokter umum/*Doctor in this table include medical specialist (exclude dentist specialist) and general practitioner*

²Dokter gigi dalam tabel ini termasuk dokter spesialis gigi dan dokter gigi/*Doctor in this table include dentist dan dentist specialist*

Sumber/*Source*: Dinas Kesehatan Kabupaten Aceh Singkil / *Regional Health Office of Aceh Singkil Regency*

Tabel 4.2.5 Jumlah Kelahiran Bayi dan Balita yang Ditangani Puskesmas di Kabupaten Aceh Singkil, 2022
Number of Births to Babies and Toddlers Handled by Health Centers in Aceh Singkil Regency, 2022

| Kecamatan Subdistrict | Jumlah Lahir Hidup | Jumlah Lahir Mati | Jumlah Bayi | Jumlah Balita |
|--------------------------|-----------------------|----------------------|-------------|---------------|
| (1) | (2) | (3) | (4) | (5) |
| Pulau Banyak | 73 | 0 | 99 | 153 |
| Pulau Banyak Barat | 60 | 0 | 190 | 362 |
| Singkil | 406 | 5 | 245 | 1086 |
| Singkil Utara | 251 | 1 | 204 | 716 |
| Kuala Baru | 48 | 0 | 43 | 67 |
| Simpang Kanan | 337 | 5 | 234 | 497 |
| Gunung Meriah | 682 | 7 | 529 | 674 |
| Danau Paris | 140 | 3 | 265 | 661 |
| Suro | 198 | 1 | 119 | 407 |
| Singkohor | 151 | 0 | 196 | 536 |
| Kota Baharu | 180 | 3 | 196 | 268 |
| Aceh Singkil | 2526 | 25 | 2320 | 5427 |

Sumber/Source: Dinas Kesehatan Kabupaten Aceh Singkil / Regional Health Office of Aceh Singkil Regency

Tabel
Table 4.2.6

Jumlah Kematian Ibu Menurut Kecamatan di Kabupaten Aceh Singkil, 2022
Number of Maternal Mortality by District by Subdistrict in Aceh Singkil Regency, 2022

| Kecamatan Subdistrict | Jumlah Kasus |
|--------------------------|--------------|
| (1) | (2) |
| Pulau Banyak | 0 |
| Pulau Banyak Barat | 1 |
| Singkil | 1 |
| Singkil Utara | 1 |
| Kuala Baru | 0 |
| Simpang Kanan | 0 |
| Gunung Meriah | 3 |
| Danau Paris | 0 |
| Suro | 2 |
| Singkohor | 0 |
| Kota Baharu | 0 |
| Aceh Singkil | 8 |

Sumber/Source: Dinas Kesehatan Kabupaten Aceh Singkil / Regional Health Office of Aceh Singkil Regency

Tabel 4.2.7 Jumlah Balita yang Pernah Mendapat Imunisasi Menurut Jenis Imunisasi di Kabupaten Aceh Singkil, 2022
Table *Number of Toddlers Who Ever Received Immunization by Type of Immunization And Subdistrict in Aceh Singkil Regency, 2022*

| Kecamatan Subdistrict | Jenis Imunisasi / Type of Immunization | | | | |
|--------------------------|--|-------------|-------------|-------------|-------------|
| | BCG | DPT - HB 1 | DPT - HB 3 | Polio 3 | Campak |
| (1) | (2) | (3) | (4) | (5) | |
| Pulau Banyak | 77 | 125 | 129 | 133 | 90 |
| Pulau Banyak Barat | 60 | 79 | 74 | 84 | 57 |
| Singkil | 173 | 105 | 71 | 83 | 203 |
| Singkil Utara | 268 | 251 | 255 | 263 | 237 |
| Kuala Baru | 20 | 19 | 22 | 19 | 21 |
| Simpang Kanan | 194 | 212 | 172 | 123 | 250 |
| Gunung Meriah | 516 | 456 | 341 | 364 | 416 |
| Danau Paris | 159 | 154 | 76 | 111 | 117 |
| Suro | 188 | 198 | 197 | 182 | 171 |
| Singkohor | 129 | 140 | 127 | 135 | 131 |
| Kota Baharu | 130 | 115 | 105 | 109 | 98 |
| Aceh Singkil | 1914 | 1854 | 1569 | 1676 | 1791 |

Sumber/Source: Dinas Kesehatan Kabupaten Aceh Singkil / Regional Health Office of Aceh Singkil Regency

Tabel 4.2.8
Table

Jumlah Balita dan Balita Gizi Buruk Menurut Kecamatan di Kabupaten Aceh Singkil, 2022
Number of Toddlers and Malnourished Toddlers by Subdistrict in Aceh Singkil Regency, 2022

| Kecamatan Subdistrict | Jumlah Balita | Balita Gizi Buruk |
|--------------------------|---------------|-------------------|
| (1) | (2) | (3) |
| Pulau Banyak | 153 | 3 |
| Pulau Banyak Barat | 362 | 3 |
| Singkil | 1086 | 1 |
| Singkil Utara | 716 | 1 |
| Kuala Baru | 67 | 1 |
| Simpang Kanan | 497 | 1 |
| Gunung Meriah | 674 | 6 |
| Danau Paris | 661 | 0 |
| Suro | 407 | 2 |
| Singkohor | 536 | 0 |
| Kota Baharu | 268 | 0 |
| Aceh Singkil | 5427 | 19 |

Sumber/Source: Dinas Kesehatan Kabupaten Aceh Singkil / Regional Health Office of Aceh Singkil Regency

Tabel 4.2.9 Jumlah Kunjungan Orang yang Berobat ke Puskesmas di Kabupaten Aceh Singkil, 2022
Number of Visits of Persons for Treatment to the puskesmas by Subdistrict in Aceh Singkil Regency, 2022

| Kecamatan Subdistrict | Jumlah Kunjungan untuk Berobat | | |
|--------------------------|--------------------------------|------------|-------------------------|
| | Rawat Jalan | Rawat Inap | Kunjungan Gangguan Jiwa |
| (1) | (3) | (4) | (5) |
| Pulau Banyak | 1750 | 22 | - |
| Pulau Banyak Barat | 1439 | - | - |
| Singkil | 3021 | 161 | - |
| Singkil Utara | 6233 | - | - |
| Kuala Baru | 3627 | - | - |
| Simpang Kanan | 4528 | - | - |
| Gunung Meriah | 12490 | - | - |
| Danau Paris | 1536 | 132 | - |
| Suro | 3869 | - | - |
| Singkohor | 4328 | 247 | - |
| Kota Baharu | 1827 | - | - |
| Aceh Singkil | 44648 | 568 | - |

Sumber/Source: Dinas Kesehatan Kabupaten Aceh Singkil / Regional Health Office of Aceh Singkil Regency

4.3 AGAMA RELIGION

Tabel 4.3.1 Jumlah Penduduk Menurut Kecamatan dan Agama yang Dianut di Kabupaten Aceh Singkil, 2022
Population by Subdistrict and Religion in Aceh Singkil Regency, 2022

| Kecamatan Subdistrict | Islam | Protestan Protestant | Katolik Catholic | Hindu | Budha Buddha | Lainnya Others |
|--------------------------|---------------|-------------------------|---------------------|----------|-----------------|-------------------|
| (1) | (2) | (3) | (4) | (5) | (6) | (7) |
| Pulau Banyak | 4490 | 148 | - | - | - | - |
| Pulau Banyak Barat | 12011 | 4844 | 66 | - | - | 8 |
| Singkil | 20357 | 56 | 2 | - | 1 | - |
| Singkil Utara | 38753 | 2422 | 209 | - | - | 1 |
| Kuala Baru | 6740 | 3 | - | - | - | - |
| Simpang Kanan | 10340 | 453 | 23 | - | - | - |
| Gunung Meriah | 3827 | 3259 | 889 | 6 | - | 114 |
| Danau Paris | 7046 | 1919 | 85 | - | - | 121 |
| Suro | 7385 | 90 | 13 | - | - | - |
| Singkohor | 2630 | - | - | - | - | - |
| Kota Baharu | 1737 | 1367 | 8 | - | - | - |
| Aceh Singkil | 115316 | 14561 | 1295 | 6 | 1 | 244 |

Sumber/Source: Dinas Kependudukan dan Pencatatan Sipil Kabupaten Aceh Singkil/Population and Civil Registration Agency of Aceh Singkil Regency

Tabel
Table 4.3.2**Jumlah Tempat Peribadatan Menurut Kecamatan di
Kabupaten Aceh Singkil, 2022**
**Number of Places of Worship by Subdistrict in Aceh Singkil
Regency, 2022**

| Kecamatan Subdistrict | Masjid Mosque | Mushola Pray Room | Gereja Protestan Protestant Church | Gereja Katholik Catholic Church | Pura Temple | Vihara |
|--------------------------|------------------|-------------------------|---|--|----------------|----------|
| (1) | (2) | (3) | (4) | (5) | (6) | (7) |
| Pulau Banyak | 4 | 5 | - | - | - | - |
| Pulau Banyak Barat | 3 | - | - | - | - | - |
| Singkil | 4 | 4 | - | - | - | - |
| Singkil Utara | 21 | 19 | - | - | - | - |
| Kuala Baru | 16 | 8 | - | - | - | - |
| Simpang Kanan | 36 | 54 | 1 | - | - | - |
| Gunung Meriah | 22 | 21 | 2 | - | - | - |
| Danau Paris | 13 | 16 | 1 | - | - | - |
| Suro | 11 | 11 | 1 | - | - | - |
| Singkohor | 13 | 14 | - | - | - | - |
| Kota Baharu | 10 | 18 | - | - | - | - |
| Aceh Singkil | 153 | 170 | 5 | - | - | - |

Sumber/Source: Kantor Kementerian Agama Kabupaten Aceh Singkil

Tabel
Table 4.3.3

Jumlah Perkara Nikah, Cerai, dan Rujuk Menurut Kecamatan di Kabupaten Aceh Singkil, 2021
Number of Marriage Cases, Divorce, and Return by Subdistrict in Aceh Singkil Regency, 2021

| Kecamatan Subdistrict | Nikah Married (Kasus/ Cases) | Cerai Talak Divorce (Kasus/ Cases) | Cerai Gugat Divorce (Kasus/ Cases) | Rujuk Return (Kasus/ Cases) | Jumlah Total (Kasus/ Cases) |
|----------------------------------|---|---|---|--|--|
| (1) | (2) | (3) | (4) | (5) | (6) |
| Pulau Banyak | 32 | - | 1 | - | 33 |
| Pulau Banyak Barat | - | - | 4 | - | 4 |
| Singkil | 154 | 2 | 26 | - | 182 |
| Singkil Utara | 106 | 5 | 18 | - | 129 |
| Kuala Baru | 22 | 3 | - | - | 25 |
| Simpang Kanan | 105 | - | 13 | - | 118 |
| Gunung Meriah | 227 | 6 | 48 | - | 281 |
| Danau Paris | 19 | - | 1 | - | 20 |
| Suro | 55 | - | 3 | - | 58 |
| Singkohor | 56 | 8 | 7 | - | 71 |
| Kota Baharu | 62 | 6 | 4 | - | 72 |
| Aceh Singkil | 888 | 30 | 125 | - | 1 043 |

Sumber/Source: Kantor Kementerian Agama Kabupaten Aceh Singkil

Tabel
Table 4.3.4

**Jumlah Perkara yang Diterima dan Diselesaikan oleh
Mahkamah Syariah Singkil di Kabupaten Aceh Singkil,
2021**
**Number of Marriage Cases, Divorce, and Return by
Subdistrict in Aceh Singkil Regency, 2021**

| Bulan Month | Sisa Akhir Bulan Lalu | Diterima Bulan ini | Jumlah | Diputuskan Bulan ini | Sisa Akhir Bulan ini |
|---------------------|--------------------------|-----------------------|--------|-------------------------|-------------------------|
| (1) | (2) | (3) | (4) | (5) | |
| Januari/January | 5 | 22 | 27 | 12 | 15 |
| Februari/February | 15 | 17 | 32 | 22 | 10 |
| Maret/March | 10 | 20 | 30 | 16 | 14 |
| April/April | 14 | 7 | 21 | 16 | 5 |
| Mei/May | 5 | 9 | 14 | 4 | 10 |
| Juni/June | 10 | 18 | 28 | 15 | 13 |
| Juli/July | 13 | 17 | 30 | 17 | 13 |
| Agustus/August | 13 | 11 | 24 | 17 | 7 |
| September/September | 7 | 19 | 26 | 15 | 11 |
| Oktober/October | 11 | 14 | 25 | 16 | 9 |
| November/November | 9 | 13 | 22 | 15 | 7 |
| Desember/December | 7 | 7 | 14 | 13 | 1 |

4.4 KEMISKINAN POVERTY

Tabel 4.4.1 Garis Kemiskinan, Jumlah, dan Persentase Penduduk Miskin di Kabupaten Aceh Singkil, 2015–2022
Poverty Line, Number, and Percentage of Poor People in Aceh Singkil Regency, 2015–2022

| Tahun Year | Garis Kemiskinan (rupiah/kapita/bulan) Poverty Line (rupiah/capita/month) | Jumlah Penduduk Miskin (ribu) Number of Poor People (thousand) | Persentase Penduduk Miskin Percentage of Poor People |
|---------------|--|---|---|
| (1) | (2) | (3) | (4) |
| 2015 | 351 409 | 24,84 | 21,72 |
| 2016 | 368 968 | 25,09 | 21,6 |
| 2017 | 406 015 | 26,27 | 22,11 |
| 2018 | 427 804 | 25,74 | 21,25 |
| 2019 | 450 217 | 25,66 | 20,78 |
| 2021 | 473 983 | 25,43 | 20,2 |
| 2021 | 487 249 | 25,48 | 20,36 |
| 2022 | 518 951 | 24,33 | 19,18 |

Sumber/Source: BPS, Survei Sosial Ekonomi Nasional Maret/BPS-Statistics Indonesia, March National Socioeconomic Survey

Tabel 4.4.2 Indeks Kedalaman Kemiskinan dan Indeks Keparahan Kemiskinan di Kabupaten Aceh Singkil, 2015–2022
Table *Poverty Gap Index and Poverty Severity Index in Aceh Singkil Regency, 2015–2022*

| Tahun Year | Indeks Kedalaman Kemiskinan Poverty Gap Index | Indeks Keparahan Kemiskinan Poverty Severity Index |
|---------------|--|---|
| (1) | (2) | (3) |
| 2015 | 5,29 | 1,84 |
| 2016 | 4,47 | 1,33 |
| 2017 | 5,94 | 2,15 |
| 2018 | 4,85 | 1,52 |
| 2019 | 3,83 | 0,98 |
| 2021 | 3,55 | 1,03 |
| 2021 | 3,67 | 0,91 |
| 2022 | 3,18 | 0,74 |

Sumber/Source: BPS, Survei Sosial Ekonomi Nasional Maret/BPS-Statistics Indonesia, March National Socioeconomic Survey

4.5 KRIMINALITAS CRIMINALITY

Tabel 4.5.1 Jumlah Perkara Yang Diselesaikan Dirinci Menurut Jenis Perkara dan Bulan Pada Kejaksaan Negeri Singkil Di Kabupaten Aceh Singkil, 2021
Number of Cases Settled Breakdown by Type of Case and Month at the Singkil District Attorney in Aceh Singkil Regency, 2021

| Bulan Month | Dibebaskan dari tahanan sementara | Dikirim ke Kejaksaan Negeri | Diteruskan ke pengadilan Negeri | Divonis/ Diputuskan Bebas |
|---------------------|---|-----------------------------------|---------------------------------------|---------------------------------|
| (1) | (2) | (3) | (4) | (5) |
| Januari/January | - | 6 | 6 | - |
| Februari/February | - | 6 | 6 | - |
| Maret/March | - | 7 | 7 | - |
| April/April | - | 2 | 2 | - |
| Mei/May | - | 10 | 10 | - |
| Juni/June | - | 8 | 8 | 1 |
| Juli/July | - | 8 | 8 | - |
| Agustus/August | - | 7 | 7 | - |
| September/September | - | 11 | 11 | - |
| Oktober/October | - | 12 | 12 | - |
| November/November | - | 11 | 11 | - |
| Desember/December | - | 8 | 8 | - |

Sumber/ Source: Kejaksaan Negeri Singkil/ Attorney Office of Aceh Singkil

Tabel 4.5.2 **Tambahan Tahanan Kejaksaan Negeri Singkil Dirinci Menurut Jenis Kejahatan Pelanggaran Di Kabupaten Aceh Singkil, 2021**
Additional Prisoners Breakdown by Type of Crime Offense in Aceh Singkil Regency, 2021

| Bulan Month | Pasal KUHP Article | Dewasa(Orang) Adult (Persons) | | Anak-Anak (Orang) Children (Persons) | |
|------------------------|-----------------------|----------------------------------|---------------------|---|---------------------|
| | | Laki-laki Male | Perempuan Female | Laki-laki Male | Perempuan Female |
| (1) | (2) | (3) | (4) | (5) | (6) |
| Mengganggu ketertiban | 154-181 | 2 | - | 2 | - |
| Pembakaran | 187-188 | 2 | - | 2 | - |
| Pemalsuan | 253-275 | - | - | - | - |
| Kesusilaan | 281-197 | - | - | - | - |
| Penculikan | 334-336 | - | - | - | - |
| Penjudian | 303 | 17 | - | 17 | - |
| Pembunuhan | 338-350 | 2 | - | 2 | - |
| Penganiayaan | 351-356 | 5 | - | 5 | - |
| Kecelakaan lalu lintas | UU No. 22 Th. 2009 | 1 | - | 1 | - |
| Pencurian | 362-364 | 21 | - | 21 | - |
| Penggelapan | 372-375 | - | - | - | - |
| Penipuan | 378-395 | 2 | - | 2 | - |
| Merusak Barang | 406-410 | - | - | - | - |
| Menyalahi Jabatan | 413-436 | - | - | - | - |
| Penadahan | 480-481 | - | - | - | - |
| Narkotika | UU no. 35 Th. 2009 | 34 | - | 34 | - |
| Pemerasan | 368-369 | - | - | - | - |

Sumber/ Source: Kejaksaan Negeri Singkil/ Attorney Office of Aceh Singkil

Tabel 4.5.3
Table

Jumlah Perkara Pidana Biasa, Pidana Singkat, Pidana Cepat, Pidana Lalu Lintas yang Diajukan dan Diputuskan Menurut Bulan Pada Pengadilan Negeri Singkil, 2022
Number of Ordinary Criminal Cases, Short Criminal Cases, Quick Criminal Cases, Traffic Crimes Filed and Decided by Month at the Singkil District Court, 2022

| Bulan Month | Pidana Biasa | | | |
|---------------------|-----------------|------------|------------|-----------|
| | Sisa Bulan Lalu | Diajukan | Diputuskan | Tunggakan |
| (1) | (2) | (3) | (4) | (5) |
| Januari/January | 14 | 8 | 10 | 12 |
| Februari/February | 12 | 5 | 7 | 10 |
| Maret/March | 10 | 11 | 8 | 13 |
| April/April | 13 | 13 | 11 | 15 |
| Mei/May | 15 | 5 | 3 | 17 |
| Juni/June | 17 | 14 | 15 | 16 |
| Juli/July | 16 | 5 | 2 | 19 |
| Agustus/August | 19 | 14 | 10 | 23 |
| September/September | 23 | 5 | 18 | 10 |
| Oktober/October | 10 | 13 | 7 | 16 |
| November/November | 16 | 6 | 6 | 16 |
| Desember/December | 16 | 13 | 15 | 14 |
| Jumlah/Total | 14 | 112 | 112 | 14 |

Lanjutan Tabel/*Continued Table 4.5.3*

| Bulan Month | Pidana Anak | | | |
|-----------------------------|-----------------|----------|------------|-----------|
| | Sisa Bulan Lalu | Diajukan | Diputuskan | Tunggakan |
| (1) | (2) | (3) | (4) | (5) |
| Januari/ <i>January</i> | - | - | - | - |
| Februari/ <i>February</i> | - | - | - | - |
| Maret/ <i>March</i> | - | 1 | - | 1 |
| April/ <i>April</i> | 1 | - | 1 | - |
| Mei/ <i>May</i> | - | - | - | - |
| Juni/ <i>June</i> | - | 1 | 1 | - |
| Juli/ <i>July</i> | - | - | - | - |
| Agustus/ <i>August</i> | - | 1 | - | 1 |
| September/ <i>September</i> | 1 | - | 1 | - |
| Oktober/ <i>October</i> | - | - | - | - |
| November/ <i>November</i> | - | - | - | - |
| Desember/ <i>December</i> | - | - | - | - |
| Jumlah/Total | - | 3 | 3 | - |

Lanjutan Tabel/*Continued Table* 4.5.3

| Bulan Month | Pidana Cepat | | | |
|-----------------------------|-----------------|-----------|------------|-----------|
| | Sisa Bulan Lalu | Diajukan | Diputuskan | Tunggakan |
| (1) | (2) | (3) | (4) | (5) |
| Januari/ <i>January</i> | - | - | - | - |
| Februari/ <i>February</i> | - | 6 | 6 | - |
| Maret/ <i>March</i> | - | 4 | 4 | - |
| April/ <i>April</i> | - | 3 | 3 | - |
| Mei/ <i>May</i> | - | - | - | - |
| Juni/ <i>June</i> | - | 4 | 4 | - |
| Juli/ <i>July</i> | - | 6 | 6 | - |
| Agustus/ <i>August</i> | - | 4 | 4 | - |
| September/ <i>September</i> | - | 4 | 4 | - |
| Oktober/ <i>October</i> | - | 2 | 2 | - |
| November/ <i>November</i> | - | - | - | - |
| Desember/ <i>December</i> | - | 3 | 3 | - |
| Jumlah/Total | - | 36 | 36 | - |

Lanjutan Tabel/*Continued Table 4.5.3*

| Bulan Month | Pidana Lalu Lintas | | | |
|-----------------------------|--------------------|------------|------------|-----------|
| | Sisa Bulan Lalu | Diajukan | Diputuskan | Tunggakan |
| (1) | (2) | (3) | (4) | (5) |
| Januari/ <i>January</i> | - | 36 | 36 | - |
| Februari/ <i>February</i> | - | 335 | 335 | - |
| Maret/ <i>March</i> | - | 137 | 137 | - |
| April/ <i>April</i> | - | 66 | 66 | - |
| Mei/ <i>May</i> | - | - | - | - |
| Juni/ <i>June</i> | - | - | - | - |
| Juli/ <i>July</i> | - | 65 | 65 | - |
| Agustus/ <i>August</i> | - | 95 | 95 | - |
| September/ <i>September</i> | - | 59 | 59 | - |
| Oktober/ <i>October</i> | - | - | - | - |
| November/ <i>November</i> | - | 120 | 120 | - |
| Desember/ <i>December</i> | - | - | - | - |
| Jumlah/Total | - | 913 | 913 | - |

Sumber/ *Source*: Pengadilan Negeri Singkil/ *State Court Justice of Aceh Singkil*

Tabel 4.5.4
Table

Jumlah Perkara Perdata yang Diajukan dan Diputuskan Menurut Bulan Pada Pengadilan Negeri Singkil, 2022
Number of Civil Cases Filed and Decided by Month at the Singkil District Court, 2022

| Bulan Month | Perdata Permohonan | | | |
|---------------------|--------------------|-----------|------------|-----------|
| | Sisa Bulan Lalu | Diajukan | Diputuskan | Tunggakan |
| (1) | (2) | (3) | (4) | (5) |
| Januari/January | - | - | - | - |
| Februari/February | - | - | - | - |
| Maret/March | - | 2 | 2 | - |
| April/April | - | 2 | 2 | - |
| Mei/May | - | - | - | - |
| Juni/June | - | 4 | 3 | 1 |
| Juli/July | 1 | 2 | 2 | 1 |
| Agustus/August | 1 | 4 | 5 | - |
| September/September | - | 6 | 3 | 3 |
| Oktober/October | 3 | - | 3 | - |
| November/November | - | 1 | - | 1 |
| Desember/December | 1 | - | 1 | - |
| Jumlah/Total | - | 21 | 21 | - |

Lanjutan Tabel/*Continued Table 4.5.4*

| Bulan Month | Perdata Gugatan | | | |
|-----------------------------|-----------------|-----------|------------|-----------|
| | Sisa Bulan Lalu | Diajukan | Diputuskan | Tunggakan |
| (1) | (2) | (3) | (4) | (5) |
| Januari/ <i>January</i> | 5 | 1 | 1 | 5 |
| Februari/ <i>February</i> | 5 | 2 | - | 7 |
| Maret/ <i>March</i> | 7 | 1 | 2 | 6 |
| April/ <i>April</i> | 6 | 2 | 2 | 6 |
| Mei/ <i>May</i> | 6 | 1 | 1 | 6 |
| Juni/ <i>June</i> | 6 | 2 | 1 | 7 |
| Juli/ <i>July</i> | 7 | 1 | 4 | 4 |
| Agustus/ <i>August</i> | 4 | 2 | - | 6 |
| September/ <i>September</i> | 6 | 2 | 1 | 7 |
| Oktober/ <i>October</i> | 7 | - | 1 | 6 |
| November/ <i>November</i> | 6 | - | 1 | 5 |
| Desember/ <i>December</i> | 5 | - | 1 | 4 |
| Jumlah/Total | 4 | 14 | 15 | 4 |

Lanjutan Tabel/*Continued Table* 4.5.4

| Bulan Month | Perdata Gugatan Sederhana | | | |
|-----------------------------|---------------------------|----------|------------|-----------|
| | Sisa Bulan Lalu | Diajukan | Diputuskan | Tunggakan |
| (1) | (2) | (3) | (4) | (5) |
| Januari/ <i>January</i> | - | - | - | - |
| Februari/ <i>February</i> | - | - | - | - |
| Maret/ <i>March</i> | - | 1 | - | 1 |
| April/ <i>April</i> | 1 | - | 1 | - |
| Mei/ <i>May</i> | - | - | - | - |
| Juni/ <i>June</i> | - | - | - | - |
| Juli/ <i>July</i> | - | - | - | - |
| Agustus/ <i>August</i> | - | - | - | - |
| September/ <i>September</i> | - | 1 | - | 1 |
| Oktober/ <i>October</i> | 1 | 1 | 2 | - |
| November/ <i>November</i> | - | - | - | - |
| Desember/ <i>December</i> | - | - | - | - |
| Jumlah/Total | - | - | - | - |

Tabel 4.5.5 Jumlah Tindak Pidana Menurut Kepolisian Sektor di Kabupaten Aceh Singkil, 2021
Table 4.5.5 *Number of Crimes According to Sector Police in Aceh Singkil District*

| Polsek | 2020 | 2021 |
|---------------------|-----------|-----------|
| (1) | (2) | (3) |
| Pulau Banyak | 5 | 2 |
| Pulau Banyak Barat | - | - |
| Singkil | 18 | 5 |
| Singkil Utara | 7 | - |
| Kuala Baru | - | 1 |
| Simpang Kanan | 7 | - |
| Gunung Meriah | 18 | 14 |
| Danau Paris | 6 | - |
| Suro | 1 | 1 |
| Singkohor | 4 | - |
| Kota Baharu | 2 | 1 |
| Aceh Singkil | 68 | 24 |

Sumber/Source: Polres Kabupaten Aceh Singkil/ Resort Police of Aceh Singkil Regency

Tabel
Table 4.5.6

**Jumlah Kasus Pelanggan/Tindak Kekerasan yang
Ditangani Polisi di Kabupaten Aceh Singkil, 2021**
*Number of Customer Cases/Acts of Violence Handled
by Police in Aceh Singkil District, 2021*

| Polres/Polsek Precinct Police | Pembakaran Burning (Kasus/Cases) | Kebakaran Burned (Kasus/ Cases) | Zina / Cabul Adultery (Kasus/Cases) | Perkosaan Violation (Kasus/Cases) |
|--|---|--|--|--|
| (1) | (2) | (3) | | |
| Pulau Banyak | - | - | - | - |
| Pulau Banyak Barat | - | - | - | - |
| Singkil | - | - | - | - |
| Singkil Utara | - | - | - | - |
| Kuala Baru | - | - | - | - |
| Simpang Kanan | - | - | - | - |
| Gunung Meriah | - | - | - | - |
| Danau Paris | - | - | - | - |
| Suro | - | - | - | - |
| Singkohor | - | - | - | - |
| Kota Baharu | - | - | - | - |
| Aceh Singkil | - | - | - | - |

Lanjutan Tabel/Continued Table 4.5.6

| Polres/Polsek Precinct Police | Pemalsuan Materai Surat/ Banknote (Kasus/Cases) | Perjudian/ Gambling (Kasus/Cases) | Pembunuhan/ Murder (Kasus/ Cases) | Penganiayaan Berat/ Heavy ill Treatment (Kasus/Cases) |
|----------------------------------|--|---|---|--|
| (1) | (2) | (3) | | |
| Pulau Banyak | - | - | - | - |
| Pulau Banyak Barat | - | - | - | - |
| Singkil | - | - | - | - |
| Singkil Utara | - | - | - | - |
| Kuala Baru | - | - | - | - |
| Simpang Kanan | - | - | - | - |
| Gunung Meriah | - | - | - | - |
| Danau Paris | - | - | - | - |
| Suro | - | - | - | - |
| Singkohor | - | - | - | - |
| Kota Baharu | - | - | - | - |
| Aceh Singkil | - | - | - | - |

Lanjutan Tabel/*Continued Table* 4.5.6

| Polres/Polsek Precinct Police | Penganiayaan Ringan Maltreatment (Kasus/Cases) | Pencurian Biasa Theft (Kasus/Cases) | Pencurian dengan Pemberatan Theft HEAVILY (Kasus/Cases) | Pencurian dengan Kekerasan Violent Theft (Kasus/Cases) |
|--|---|--|--|---|
| (1) | (2) | (3) | | |
| Pulau Banyak | 2 | - | - | - |
| Pulau Banyak Barat | - | - | - | - |
| Singkil | 3 | 1 | - | 1 |
| Singkil Utara | - | - | - | - |
| Kuala Baru | 1 | - | - | - |
| Simpang Kanan | - | - | - | - |
| Gunung Meriah | - | 7 | - | - |
| Danau Paris | - | - | - | - |
| Suro | 1 | - | - | - |
| Singkohor | - | - | - | - |
| Kota Baharu | 1 | - | - | - |
| Aceh Singkil | 5 | 8 | - | 1 |

Lanjutan Tabel/Continued Table 4.5.6

| Polres/Polsek Precinct Police | Curanmor Motor Theft (Kasus/Cases) | Pencurian Hewan Animal Theft (Kasus/ Cases) | Pemerasan Extortion (Kasus/Cases) | Pencurian dengan Kekerasan Violent Theft (Kasus/Cases) |
|--|---|--|--|---|
| (1) | (2) | (3) | | |
| Pulau Banyak | - | - | - | - |
| Pulau Banyak Barat | - | - | - | - |
| Singkil | - | - | - | - |
| Singkil Utara | - | - | - | - |
| Kuala Baru | - | - | - | - |
| Simpang Kanan | - | - | - | - |
| Gunung Meriah | - | - | - | - |
| Danau Paris | - | - | - | - |
| Suro | - | - | - | - |
| Singkohor | - | - | - | - |
| Kota Baharu | - | - | - | - |
| Aceh Singkil | - | - | - | - |

Lanjutan Tabel/*Continued Table 4.5.6*

| Polres/Polsek <i>Precinct Police</i> | Penipuan Deception (Kasus/Cases) | Penadahan Catchment (Kasus/Cases) | Pengrusakan Ruining (Kasus/ Cases) | Minuman Keras Liquor (Kasus/Cases) |
|---|--|---|--|--|
| (1) | (2) | (3) | | |
| Pulau Banyak | - | - | - | - |
| Pulau Banyak Barat | - | - | - | - |
| Singkil | - | - | - | - |
| Singkil Utara | - | - | - | - |
| Kuala Baru | - | - | - | - |
| Simpang Kanan | - | - | - | - |
| Gunung Meriah | - | - | - | - |
| Danau Paris | - | - | - | - |
| Suro | - | - | - | - |
| Singkohor | - | - | - | - |
| Kota Baharu | - | - | - | - |
| Aceh Singkil | - | - | - | - |

Lanjutan Tabel/*Continued Table 4.5.6*

| Polres/Polsek Precinct Police | Pengancaman Threat (Kasus/ Cases) | Narkotika Narcotic (Kasus/Cases) | Lain-lain Others (Kasus/ Cases) | J u m l a h Total (Kasus/Cases) |
|--|--|---|--|--|
| (1) | (2) | (3) | | |
| Pulau Banyak | - | 1 | - | 3 |
| Pulau Banyak Barat | - | - | - | - |
| Singkil | 1 | - | - | 6 |
| Singkil Utara | - | 1 | - | 1 |
| Kuala Baru | - | - | - | 1 |
| Simpang Kanan | - | 1 | - | 1 |
| Gunung Meriah | - | 15 | - | 22 |
| Danau Paris | - | 2 | - | 2 |
| Suro | - | 1 | - | 2 |
| Singkohor | - | - | - | - |
| Kota Baharu | - | - | - | 1 |
| Aceh Singkil | - | 21 | - | 35 |

4.6 BENCANA ALAM NATURAL DISASTER

Tabel 4.6.1 Jumlah Desa¹/Kelurahan yang Mengalami Bencana Alam² Menurut Kecamatan di Kabupaten Aceh Singkil, 2019–2021
Number of Villages¹/Kelurahan that Had Natural Disaster² by Subdistrict in Aceh Singkil Regency, 2019–2021

| Kecamatan Subdistrict | Banjir/Flood | | |
|--------------------------|--------------|-----------|-----------|
| | 2019 | 2020 | 2021 |
| (1) | (2) | (3) | (4) |
| Pulau Banyak | – | – | – |
| Pulau Banyak Barat | – | – | 1 |
| Singkil | 13 | 12 | 15 |
| Singkil Utara | – | 1 | 2 |
| Kuala Baru | 1 | – | – |
| Simpang Kanan | 6 | 7 | 12 |
| Gunung Meriah | 6 | 8 | 5 |
| Danau Paris | 4 | 4 | 1 |
| Suro | 2 | 3 | 1 |
| Singkohor | 1 | 1 | 1 |
| Kota Baharu | 4 | 3 | 5 |
| Aceh Singkil | 37 | 39 | 43 |

Lanjutan Tabel/*Continued Table 4.6.2*

| Kecamatan Subdistrict | Gempa Bumi/ <i>Earthquake</i> | | |
|--------------------------|-------------------------------|----------|----------|
| | 2019 | 2020 | 2021 |
| (1) | (5) | (6) | (7) |
| Pulau Banyak | – | – | 1 |
| Pulau Banyak Barat | – | – | 1 |
| Singkil | – | – | – |
| Singkil Utara | 7 | – | – |
| Kuala Baru | – | – | – |
| Simpang Kanan | 3 | – | – |
| Gunung Meriah | 18 | 2 | – |
| Danau Paris | 3 | – | – |
| Suro | – | – | – |
| Singkohor | – | – | – |
| Kota Baharu | – | 2 | – |
| Aceh Singkil | 31 | 4 | 2 |

Lanjutan Tabel/*Continued Table* 4.6.2

| Kecamatan <i>Subdistrict</i> | Tanah Longsor/ <i>Landslide</i> | | |
|---------------------------------|---------------------------------|----------|----------|
| | 2019 | 2020 | 2021 |
| (1) | (8) | (9) | (10) |
| Pulau Banyak | – | – | – |
| Pulau Banyak Barat | – | – | – |
| Singkil | – | – | – |
| Singkil Utara | – | – | – |
| Kuala Baru | – | – | – |
| Simpang Kanan | – | 2 | 2 |
| Gunung Meriah | 1 | – | 1 |
| Danau Paris | 1 | 1 | – |
| Suro | 2 | 4 | – |
| Singkohor | 2 | 1 | 1 |
| Kota Baharu | – | – | – |
| Aceh Singkil | 6 | 8 | 4 |

Catatan/*Note*: ¹ Desa pada tabel ini termasuk Unit Permukiman Transmigrasi (UPT) yang masih dibina oleh kementerian terkait dan nagari di Provinsi Sumatera Barat/*Villages in this table are included in Transmigration Settlement Unit which is still fostered by the relevant ministries and the nagari in the Province of Sumatera Barat*

Sumber/*Source*: ² Kejadian dalam setahun sebelum tahun pencacahan/*Occurred during the last one year before the enumeration years*
BPS, Pendataan Potensi Desa (Podes)/*BPS-Statistics Indonesia, Village Potential Data Collecting*

Tabel 4.6.3 Frekuensi Kejadian Bencana Alam Menurut Kecamatan di Kabupaten Aceh Singkil, 2022
Table *Frequency of Natural Disaster by Subdistrict in Aceh Singkil Regency, 2022*

| Kecamatan Subdistrict | Bencana Alam Natural Disaster | | | |
|--------------------------|----------------------------------|---------------------------|--------------------------------|----------------------|
| | Banjir/Flood | Gempa Bumi/ Earthquake | Tanah Longsor/ Landslide | Kebakaran/ Burned |
| (1) | (2) | (3) | (4) | |
| Pulau Banyak | - | - | - | - |
| Pulau Banyak Barat | - | - | - | - |
| Singkil | 2 | - | - | 9 |
| Singkil Utara | 1 | - | - | 10 |
| Kuala Baru | - | - | - | - |
| Simpang Kanan | 2 | - | - | 2 |
| Gunung Meriah | 1 | - | - | 9 |
| Danau Paris | - | - | - | - |
| Suro | 2 | - | 1 | 1 |
| Singkohor | - | - | 1 | - |
| Kota Baharu | 1 | - | - | - |
| Aceh Singkil | 9 | - | 2 | 31 |

Lanjutan Tabel/*Continued Table 4.6.3*

| Kecamatan <i>Subdistrict</i> | Bencana Alam <i>Natural Disaster</i> | | | Jumlah/ <i>Total</i> |
|---------------------------------|---|---------------------------------------|---------------------------|----------------------|
| | Angin Topan/ <i>Hurricane</i> | Kemarau Panjang/ <i>Drought</i> | Lainnya/ <i>Others</i> | |
| (1) | (2) | (3) | (4) | |
| Pulau Banyak | - | - | 1 | 1 |
| Pulau Banyak Barat | - | - | - | - |
| Singkil | - | - | 1 | 12 |
| Singkil Utara | - | - | - | 11 |
| Kuala Baru | - | - | 1 | 1 |
| Simpang Kanan | - | - | - | 4 |
| Gunung Meriah | - | - | 1 | 11 |
| Danau Paris | - | - | - | - |
| Suro | - | - | - | 4 |
| Singkohor | - | - | - | 1 |
| Kota Baharu | - | - | - | 1 |
| Aceh Singkil | - | - | 4 | 46 |

Sumber/*Source*: Badan Nasional Penanggulangan Bencana Daerah Kabupaten Aceh Singkil/*National Disaster Management Agency of Aceh Singkil Regency*

Tabel 4.6.4
Table**Jumlah Korban Bencana Alam yang Telah Mendapat Bantuan Menurut Kecamatan di Kabupaten Aceh Singkil, 2022**
Number of Victims of Natural Disasters Who Have Received Aid by Subdistrict in Aceh Singkil Regency, 2022

| Kecamatan Subdistrict | Banjir dan Kebakaran Flood and Burned | |
|--------------------------|--|--------------------------|
| | Korban Bencana (KK) | Mendapatkan Bantuan (KK) |
| (1) | (2) | (3) |
| Pulau Banyak | - | - |
| Pulau Banyak Barat | - | - |
| Singkil | 3 850 | 3 |
| Singkil Utara | 199 | 199 |
| Kuala Baru | 5 | 5 |
| Simpang Kanan | 402 | - |
| Gunung Meriah | 262 | 262 |
| Danau Paris | 71 | - |
| Suro | 9 | 9 |
| Singkohor | - | - |
| Kota Baharu | - | - |
| Aceh Singkil | 4798 | 478 |

Sumber/Source: Badan Nasional Penanggulangan Bencana Daerah Kabupaten Aceh Singkil/National Disaster Management Agency of Aceh Singkil Regency



BAB 5

*Pertanian, Kehutanan,
Peternakan, dan
Perikanan*

*Agriculture, Forestry, Livestock,
And Fishery*

<https://acehsingking.com>



PENJELASAN TEKNIS

1. Lahan sawah adalah lahan pertanian yang berpetak-petak dan dibatasi oleh pematang (galengan), saluran untuk menahan/ menyalurkan air, yang biasanya ditanami padi sawah tanpa memandang dari mana diperoleh atau status lahan tersebut. Lahan yang dimaksud termasuk lahan yang terdaftar di Pajak Bumi Bangunan, luran Pembangunan Daerah, lahan bengkok, lahan serobotan, lahan rawa yang ditanami padi dan lahan bekas tanaman tahunan yang telah dijadikan sawah, baik yang ditanami padi, palawija atau tanaman semusim lainnya.
2. Tegal/Kebun adalah lahan pertanian bukan sawah (lahan kering) yang ditanami tanaman semusim atau tahunan dan terpisah dengan halaman sekitar rumah serta penggunaannya tidak berpindah pindah.
3. Ladang/Huma adalah lahan pertanian bukan sawah (lahan kering) yang biasanya ditanami tanaman semusim dan penggunaannya hanya semusim atau dua musim, kemudian akan ditinggalkan bila sudah tidak subur lagi (berpindah-pindah). Kemungkinan lahan ini beberapa tahun kemudian akan dikerjakan kembali jika sudah subur.

TECHNICAL NOTES

1. *Wetland is agricultural land that separated by small dykes to resist water, where the main crop is usually wetland paddy without considering where it is got from or the status of the land. It includes the land that is registered at land income tax office, regional development contribution, 'bengkok' land, illegal ownership, swamps for rice cultivation, and annual crop land mark that has been used as rice field, which are both planted with paddy, secondary crops or the other seasonal crops.*
2. *Dry field/Garden is an dryland (unirrigated land) which is planted with seasonal or annual crops and separately from the yard around the house without shifting.*
3. *Unirrigated agricultural field / Shifting cultivation land is dryland (unirrigated land) that usually is cultivated for seasonal crops and utilized only for one or two seasons, then it will be left when it is not fertile (shifting). Maybe, this land will be used again in a few years if it has been fertile.*

4. Lahan yang sementara tidak diusahakan adalah lahan yang biasanya diusahakan tetapi untuk sementara (lebih dari 1 (satu) tahun tetapi kurang dari atau sama dengan 2 (dua) tahun) tidak diusahakan, termasuk lahan sawah yang tidak diusahakan selama lebih dari 2 (dua) tahun.
 5. Data pokok tanaman pangan yang dikumpulkan adalah luas panen dan produktivitas (hasil per hektar). Produksi tanaman pangan merupakan hasil perkalian antara luas panen dengan produktivitas. Pengumpulan data luas panen dilakukan setiap bulan dengan pendekatan area kecamatan di seluruh wilayah Indonesia. Pengumpulan data produktivitas dilakukan melalui pengukuran langsung pada plot ubinan berukuran 2½ m x 2½ m. Pengumpulan data produktivitas dilakukan setiap subround (empat bulanan) pada waktu panen petani.
 6. Data produksi padi dan palawija yang disajikan adalah dalam kualitas: gabah kering giling (padi), pipilan kering (jagung), biji kering (kedelai dan kacang tanah), dan umbi basah (ubi kayu dan ubi jalar).
 7. Tanaman sayuran semusim adalah tanaman sumber vitamin, garam mineral dan lain-lain yang
4. *Temporarily unused land is land that is regularly used but temporarily (more than a year but less or equal than two years) is unused, it includes wetland that is not cultivated more than two years.*
 5. *The main food crops data collected consists of harvested area and productivity (yield per hectare). Food crops production is generated by harvested area multiplied by productivity. The harvested area data is collected every month using sub district area approach in all sub district in Indonesia. The productivity data collection is conducted by a direct measurement in 2½m x 2½m crop cutting plot. The productivity measurement is conducted in every subround (four monthly) at the time when farmers are harvesting their crops.*
 6. *Production of paddy and secondary crops data are presented in the form of: dry unhusked rice (paddy), dry loose maize (maize), dry shells crops (soybeans and peanuts), and fresh roots (cassava and sweet potatoes).*
 7. *Seasonal vegetable plants are plants which are the sources of vitamin, mineral salt, etc, consumed*

ULASAN

Kelapa sawit merupakan komoditas produksi perkebunan yang paling banyak di Kabupaten Aceh Singkil. Pada tahun 2021, jumlah produksi kelapa sawit adalah 78.697 ton. Produksi lainnya yang mendominasi setelah produksi kelapa sawit adalah karet, kelapa, dan kakao.

Selain perkebunan, komoditas perikanan merupakan salah satu komoditas utama di kabupaten Aceh Singkil. Pada tahun 2019, produksi perikanan laut per bulan di kabupaten Aceh Singkil naik turun secara fluktuatif. Produksi perikanan tertinggi terjadi pada bulan Februari 2021 dengan total produksi adalah 1.069,44 ton dan bulan Mei 2021 merupakan bulan dengan produksi perikanan terendah, yaitu 677,79 ton

DESCRIPTION

Palm oil is the most plantation production commodity in Aceh Singkil Regency. The amount of palm oil productions in 2021 is 78,697 ton in 2021. Other productions that dominated after the production of palm oil were rubber, coconut and cocoa.

Besides plantations, fishery commodities are one of the main commodities in Aceh Singkil district. In 2021, fisheries production per month in Aceh Singkil district fluctuated. The highest fisheries production occurred in February 2021 with a total production of 1.069,44 tons, and May 2021 was the month with the lowest production, 677.79 tons

Gambar
Figures

5.1

**Produksi Perkebunan Sawit Menurut Kecamatan di
Kabupaten Aceh Singkil (Ton), 2020 -2022**
*Palm Oil Production by Subdistrict in Aceh Singkil
Regency (Ton), 2020-2022*

<https://acehsingkilkab.bps.go.id>

Sumber/Source : Dinas Perkebunan Kabupaten Aceh Singkil/ Plantation Service of Aceh Singkil Regency

Gambar
Figures 5.2

Produksi Perikanan Tangkap Menurut Kecamatan Dan Subsektor di Kabupaten Aceh Singkil (Ton),2020-2022
Capture Fisheries Production by Subdistrict and Subsector (Ton) in Aceh Singkil Regency, 2020-2022

<https://acehsingkilkab.bps.go.id>

Sumber/Source : Dinas Perikanan Kabupaten Aceh Singkil /Fisheries Office Of Aceh Singkil Regency

**5.1 HORTIKULTURA
HORTICULTURE**

Tabel 5.1.1 Luas Panen Tanaman Sayuran Menurut Kecamatan dan Jenis Tanaman di Kabupaten Aceh Singkil (ha), 2021 dan 2022*
*Harvested Area of Vegetables by Subdistrict and Kind of Plant in Aceh Singkil Regency (ha), 2021 and 2022**

| Kecamatan Subdistrict | Bawang Merah Shallot | | Bayam/Spinach (ha/ ha) | |
|--------------------------|-------------------------|----------|----------------------------|-----------|
| | 2021 | 2022* | 2021 | 2022* |
| (1) | (2) | (3) | (4) | (5) |
| Pulau Banyak | - | - | - | - |
| Pulau Banyak Barat | - | - | - | - |
| Singkil | - | - | - | - |
| Singkil Utara | - | - | - | - |
| Kuala Baru | - | - | - | - |
| Simpang Kanan | - | - | 6 | 5 |
| Gunung Meriah | - | 5 | 31 | 17 |
| Danau Paris | - | - | - | - |
| Suro | - | - | - | - |
| Singkohor | 1 | - | - | - |
| Kota Baharu | - | - | - | - |
| Aceh Singkil | 1 | 5 | 37 | 22 |

Lanjutan Tabel/*Continued Table* 5.1.1

| Kecamatan Subdistrict | Cabai Rawit <i>Chili/Cayenne Pepper</i> | | Kacang Panjang <i>Long Beans</i> | |
|--------------------------|--|-----------|-------------------------------------|-----------|
| | 2021 | 2022* | 2021 | 2022* |
| (1) | (6) | (7) | (8) | (9) |
| Pulau Banyak | - | - | - | - |
| Pulau Banyak Barat | 1 | 1 | 1 | 2 |
| Singkil | - | - | 3 | 4 |
| Singkil Utara | - | 2 | 5 | 4 |
| Kuala Baru | - | - | - | - |
| Simpang Kanan | 3 | 5 | 5 | 7 |
| Gunung Meriah | 1 | 1 | 4 | 3 |
| Danau Paris | 1 | 3 | 2 | 2 |
| Suro | - | 1 | - | 1 |
| Singkohor | 13 | 4 | 16 | 10 |
| Kota Baharu | 4 | 2 | 6 | 2 |
| Aceh Singkil | 23 | 19 | 42 | 34 |

Lanjutan Tabel/Continued Table 5.1.1

| Kecamatan Subdistrict | Kangkung Water Spinach | | Ketimun/ Cucumber (ha/ ha) | |
|--------------------------|---------------------------|-----------|-------------------------------|-----------|
| | 2021 | 2022* | 2021 | 2022* |
| (1) | (10) | (11) | (12) | (13) |
| Pulau Banyak | - | - | - | - |
| Pulau Banyak Barat | 1 | 2 | 1 | 1 |
| Singkil | - | 2 | 2 | 2 |
| Singkil Utara | 1 | 4 | 2 | 4 |
| Kuala Baru | - | - | - | - |
| Simpang Kanan | 6 | 6 | 2 | 2 |
| Gunung Meriah | 35 | 24 | 2 | - |
| Danau Paris | 1 | 2 | 1 | 1 |
| Suro | - | 2 | - | - |
| Singkohor | - | - | 16 | 6 |
| Kota Baharu | - | - | 8 | 3 |
| Aceh Singkil | 44 | 42 | 34 | 19 |

Lanjutan Tabel/*Continued Table* 5.1.1

| Kecamatan Subdistrict | Semangka Water Melon | | Terung Eggplant | | Cabai Keriting / Chili (ha/ha) | |
|--------------------------|-------------------------|-------------------|--------------------|-------------------|-----------------------------------|-------------------|
| | 2021 | 2022 ^x | 2021 | 2022 ^x | 2021 | 2022 ^x |
| (1) | (14) | (15) | (16) | (17) | (18) | (19) |
| Pulau Banyak | - | - | - | - | - | - |
| Pulau Banyak Barat | - | - | - | - | 1 | 1 |
| Singkil | - | - | 1 | 1 | - | - |
| Singkil Utara | 14 | 6 | - | - | - | 3 |
| Kuala Baru | - | - | - | - | - | - |
| Simpang Kanan | - | - | 5 | 4 | - | 5 |
| Gunung Meriah | 5 | 2 | 1 | 2 | 5 | 3 |
| Danau Paris | - | - | - | - | 1 | 2 |
| Suro | - | - | - | - | - | - |
| Singkohor | 6 | 2 | - | - | 10 | 4 |
| Kota Baharu | 1 | 1 | - | 1 | 4 | 2 |
| Aceh Singkil | 26 | 11 | 7 | 8 | 21 | 20 |

Catatan/Note: Angka Sementara

Sumber/Source: BPS, Statistik Pertanian Hortikultura SPH-SBS/BPS-Statistics Indonesia, Agricultural Statistic for Horticulture SPH-SBS

Tabel 5.1.2 **Produksi Tanaman Sayuran Menurut Kecamatan dan Jenis Tanaman di Kabupaten Aceh Singkil (kuintal), 2021 dan 2022^x**
Production of Vegetables by Subdistrict and Kind of Plant in Aceh Singkil Regency (quintal), 2021 and 2022^x

| Kecamatan Subdistrict | Bawang Merah Shallot | | Bayam/Spinach (kw/qui) | |
|--------------------------|-------------------------|-------------------|---------------------------|-------------------|
| | 2021 | 2022 ^x | 2021 | 2022 ^x |
| (1) | (2) | (3) | (4) | (5) |
| Pulau Banyak | - | - | - | - |
| Pulau Banyak Barat | - | - | - | - |
| Singkil | - | - | - | - |
| Singkil Utara | - | - | - | - |
| Kuala Baru | - | - | - | - |
| Simpang Kanan | - | - | 16 | 16 |
| Gunung Meriah | - | 95 | 1 278 | 821 |
| Danau Paris | - | - | - | - |
| Suro | - | - | - | - |
| Singkohor | 2 | - | - | - |
| Kota Baharu | - | - | - | - |
| Aceh Singkil | 2 | 95 | 1 294 | 837 |

Lanjutan Tabel/Continued Table 5.1.2

| Kecamatan Subdistrict | Cabai Rawit Chili/Cayenne Pepper | | Kacang Panjang Long Beans | |
|--------------------------|-------------------------------------|-------------------|------------------------------|-------------------|
| | 2021 | 2022 ^a | 2021 | 2022 ^a |
| (1) | (6) | (7) | (8) | (9) |
| Pulau Banyak | - | - | - | - |
| Pulau Banyak Barat | 4 | 5 | 4 | 6 |
| Singkil | - | - | 15 | 19 |
| Singkil Utara | - | 20 | 19 | 400 |
| Kuala Baru | - | - | - | - |
| Simpang Kanan | 14 | 53 | 28 | 59 |
| Gunung Meriah | 256 | 1 020 | 370 | 398 |
| Danau Paris | 22 | 16 | 4 | 9 |
| Suro | - | 10 | - | 7 |
| Singkohor | 378 | 168 | 212 | 216 |
| Kota Baharu | 188 | 34 | 214 | 25 |
| Aceh Singkil | 862 | 1 325 | 866 | 1 139 |

Lanjutan Tabel/Continued Table 5.1.2

| Kecamatan Subdistrict | Kangkung Water Spinach | | Ketimun Cucumber | |
|--------------------------|---------------------------|-------------------|---------------------|-------------------|
| | 2021 | 2022 ^a | 2021 | 2022 ^a |
| (1) | (10) | (11) | (12) | (13) |
| Pulau Banyak | - | - | - | - |
| Pulau Banyak Barat | 2 | 8 | 2 | 8 |
| Singkil | - | 6 | 9 | 5 |
| Singkil Utara | 2 | 460 | 60 | 475 |
| Kuala Baru | - | - | - | - |
| Simpang Kanan | 18 | 80 | 4 | 6 |
| Gunung Meriah | 2 185 | 1 619 | 79 | - |
| Danau Paris | 2 | 8 | 2 | 15 |
| Suro | - | 9 | - | - |
| Singkohor | - | - | 212 | 177 |
| Kota Baharu | - | - | 118 | 19 |
| Aceh Singkil | 2 209 | 2 190 | 486 | 705 |

Lanjutan Tabel/*Continued Table* 5.1.2

| Kecamatan Subdistrict | Semangka Water Melon | | Terung Eggplant | | Cabai Keriting/ Chili (kw/ qui) | |
|--------------------------|-------------------------|-------------------|--------------------|-------------------|---------------------------------------|-------------------|
| | 2021 | 2022 ^x | 2021 | 2022 ^x | 2021 | 2022 ^x |
| (1) | (14) | (15) | (16) | (17) | (18) | (19) |
| Pulau Banyak | - | - | - | - | - | - |
| Pulau Banyak Barat | - | - | - | - | 4 | 5 |
| Singkil | - | - | 3 | 11 | - | - |
| Singkil Utara | 172 | 613 | - | - | - | 155 |
| Kuala Baru | - | - | - | - | - | - |
| Simpang Kanan | - | - | 44 | 37 | - | 51 |
| Gunung Meriah | 820 | 354 | 959 | 1 290 | 1 892 | 1 436 |
| Danau Paris | - | - | - | - | 18 | 11 |
| Suro | - | - | - | - | - | - |
| Singkohor | 72 | 10 | - | - | 326 | 126 |
| Kota Baharu | 20 | 20 | - | 1 | 248 | 33 |
| Aceh Singkil | 1 084 | 997 | 1 006 | 1 339 | 2 488 | 1 817 |

Sumber/Source: BPS, Statistik Pertanian Hortikultura SPH-SBS/BPS-Statistics Indonesia, Agricultural Statistic for Horticulture SPH-SBS

Tabel
Table 5.1.3

Luas Panen Tanaman Sayuran dan Buah-buahan Semusim Menurut Jenis Tanaman di Kabupaten Aceh Singkil (ha), 2019–2022
Harvested Area of Seasonal Vegetables and Fruits by Kind of Plant in Aceh Singkil Regency (ha), 2019–2022

| Jenis Tanaman Kind of Plants | Satuan Unit | 2020 | 2021 | 2022 ^x |
|--|----------------|------|------|-------------------|
| (1) | (2) | (3) | (4) | (5) |
| Bawang Daun/ Scallion | ha | - | - | - |
| Bawang Merah/ Shallots | ha | - | 1 | 5 |
| Bawang Putih/ Garlic | ha | - | - | - |
| Bayam/ Spinach | ha | 22 | 37 | 22 |
| Buncis/ string bean | ha | - | - | - |
| Cabai Rawit/ Chili/Cayenne Pepper | ha | 21 | 23 | 19 |
| Kacang Panjang/ Long Beans | ha | 47 | 42 | 34 |
| Kangkung/ Water Spinach | ha | 47 | 44 | 42 |
| Kembang Kol/ Cauliflower | ha | - | - | - |
| Kentang/ Potato | ha | - | - | - |
| Ketimun/ Cucumber | ha | 41 | 34 | 19 |
| Kubis/ Cabbage | ha | - | - | - |
| Labu Siam/ Chayote | ha | 1 | - | - |
| Melon/ Melon | ha | - | - | - |
| Paprika/ Bell Pepper | ha | - | - | - |
| Petsai/Sawi/ Chinese Cabbage/ mustard green | ha | - | - | - |
| Semangka/ Watermelon | ha | 29 | 26 | 11 |
| Stroberi/ Strawberry | ha | - | - | - |
| Terung/ Eggplant | ha | 9 | 7 | 8 |
| Tomat/ Tomato | ha | - | 1 | - |
| Wortel/ Carrot | ha | - | - | - |
| Cabai Besar/Big chili | ha | ... | 9 | - |
| Cabai Keriting / Curly chili | ha | ... | 21 | 20 |
| Jamur Tiram/ Oyster Mushroom | m2 | ... | - | - |
| Jamur Merang/ Straw Mushroom | m2 | ... | - | - |
| Jamur Lainnya/ Mushroom | m2 | ... | - | - |

Catatan/Note: Angka Sementara

Sumber/Source: BPS, Statistik Pertanian Hortikultura SPH-SBS/BPS-Statistics Indonesia, Agricultural Statistic for Horticulture SPH-SBS

Tabel 5.1.4 **Produksi Tanaman Sayuran dan Buah-buahan Semusim Menurut Jenis Tanaman di Kabupaten Aceh Singkil (kuintal), 2019–2022**
Production of Seasonal Vegetables and Fruits by Kind of Plant in Aceh Singkil Regency (quintal), 2019–2022

| Jenis Tanaman <i>Kind of Plants</i> | Satuan <i>Unit</i> | 2020 | 2021 | 2022 ^x |
|--|-----------------------|-------|-------|-------------------|
| (1) | (2) | (3) | (4) | (5) |
| Sayuran/Vegetables: | | | | |
| Bayam/ <i>Spinach</i> | kw/ qui | 612 | 485 | 1 294 |
| Cabai Besar/ <i>Chili/Big chili</i> | kw/ qui | 1 511 | 1 001 | 2 522 |
| Cabai Rawit/ <i>Chili/Cayenne Pepper</i> | kw/ qui | 927 | 216 | 862 |
| Kacang Panjang/ <i>Long Beans</i> | kw/ qui | 1 775 | 567 | 866 |
| Kangkung/ <i>Water Spinach</i> | kw/ qui | 965 | 992 | 2 209 |
| Ketimun/ <i>Cucumber</i> | kw/ qui | 2 648 | 420 | 486 |
| Buah–buahan/Fruits: | | | | |
| Labu Siam/ <i>Chayote</i> | kw/ qui | 472 | 2 | - |
| Semangka/ <i>Watermelon</i> | kw/ qui | 3 786 | 1 269 | 1 084 |
| Terung/ <i>Eggplant</i> | kw/ qui | 1 415 | 307 | 1 006 |

Catatan/Note: Cabai besar mencakup cabai keriting/ includes curly chilies Jamur merupakan penjumlahan dari jamur lainnya, jamur merang, dan jamur tiram/ mushrooms are the sum of other mushrooms, edible mushrooms, and oyster mushrooms

Sumber/Source: BPS, Statistik Pertanian Hortikultura SPH-SBS/BPS-Statistics Indonesia, Agricultural Statistic for Horticulture SPH-SBS

Tabel
Table 5.1.5

Luas Panen Tanaman Biofarmaka Menurut Kecamatan dan Jenis Tanaman di Kabupaten Aceh Singkil (m²), 2021 dan 2022^x
Harvested Area of Medicinal Plants by Subdistrict and Kind of Plant in Aceh Singkil Regency (m²), 2021 and 2022^x

| Kecamatan Subdistrict | Jahe Ginger | | Laos/Lengkuas Galanga | | Kencur East Indian Galangal | |
|--------------------------|----------------|-------------------|--------------------------|-------------------|--------------------------------|-------------------|
| | 2021 | 2022 ^x | 2021 | 2022 ^x | 2021 | 2022 ^x |
| (1) | (2) | (3) | (4) | (5) | (6) | (7) |
| Pulau Banyak | - | - | - | - | - | - |
| Pulau Banyak Barat | - | - | - | - | - | - |
| Singkil | - | - | - | - | - | - |
| Singkil Utara | - | - | - | - | - | - |
| Kuala Baru | - | - | - | - | - | - |
| Simpang Kanan | - | - | - | - | - | - |
| Gunung Meriah | - | - | - | - | - | - |
| Danau Paris | - | - | - | - | - | - |
| Suro | 11 | - | 6 | - | 4 | - |
| Singkohor | 2 | - | - | - | 3 | - |
| Kota Baharu | 3 | 1 | - | - | 3 | 1 |
| Aceh Singkil | 16 | 1 | 6 | - | 10 | 1 |

Lanjutan Tabel/*Continued Table 5.1.5*

| Kecamatan Subdistrict | Kunyit Turmeric | | Temulawak Java Turmeric | | Mengkudu Indian Mulberry | |
|--------------------------|--------------------|-------------------|----------------------------|-------------------|-----------------------------|-------------------|
| | 2021 | 2022 ^x | 2021 | 2022 ^x | 2021 | 2022 ^x |
| (1) | (8) | (9) | (10) | (11) | (12) | (13) |
| Pulau Banyak | - | - | - | - | - | - |
| Pulau Banyak Barat | - | - | - | - | - | - |
| Singkil | - | - | - | - | - | - |
| Singkil Utara | - | - | - | - | - | - |
| Kuala Baru | - | - | - | - | - | - |
| Simpang Kanan | - | - | - | - | - | - |
| Gunung Meriah | - | - | - | - | - | - |
| Danau Paris | - | - | - | - | - | - |
| Suro | 3 | - | 8 | - | - | - |
| Singkohor | 3 | - | - | - | - | - |
| Kota Baharu | 3 | 1 | - | - | - | - |
| Aceh Singkil | 9 | 1 | 8 | - | - | - |

Sumber/Source: BPS, Statistik Pertanian Hortikultura SPH-TBF/BPS-Statistics Indonesia, Agricultural Statistic for Horticulture SPH-TBF

Tabel
Table 5.1.6

Produksi Tanaman Biofarmaka Menurut Kecamatan dan Jenis Tanaman di Kabupaten Aceh Singkil (kg), 2021 dan 2022^x

Production of Medicinal Plants by Subdistrict and Kind of Plant in Aceh Singkil Regency (kg), 2021 and 2022^x

| Kecamatan Subdistrict | Jahe Ginger | | Laos/Lengkuas Galanga | | Kencur East Indian Galangal | |
|--------------------------|----------------|-------------------|--------------------------|-------------------|--------------------------------|-------------------|
| | 2021 | 2022 ^x | 2021 | 2022 ^x | 2021 | 2022 ^x |
| (1) | (2) | (3) | (4) | (5) | (6) | (7) |
| Pulau Banyak | - | - | - | - | - | - |
| Pulau Banyak Barat | - | - | - | - | - | - |
| Singkil | - | - | - | - | - | - |
| Singkil Utara | - | - | - | - | - | - |
| Kuala Baru | - | - | - | - | - | - |
| Simpang Kanan | - | - | - | - | - | - |
| Gunung Meriah | - | - | - | - | - | - |
| Danau Paris | - | - | - | - | - | - |
| Suro | 3 | - | 4 | - | 3 | - |
| Singkohor | 0 | - | - | - | 1 | - |
| Kota Baharu | 1 | 1 | - | - | 1 | 1 |
| Aceh Singkil | 4 | 1 | 4 | - | 5 | 1 |

Lanjutan Tabel/*Continued Table* 5.1.6

| Kecamatan <i>Subdistrict</i> | Kunyit <i>Turmeric</i> | | Temulawak <i>Java Turmeric</i> | | Mengkudu <i>Indian Mulberry</i> | |
|---------------------------------|---------------------------|-------------------|-----------------------------------|-------------------|------------------------------------|-------------------|
| | 2021 | 2022 ^x | 2021 | 2022 ^x | 2021 | 2022 ^x |
| (1) | (8) | (9) | (10) | (11) | (12) | (13) |
| Pulau Banyak | - | - | - | - | - | - |
| Pulau Banyak Barat | - | - | - | - | - | - |
| Singkil | - | - | - | - | - | - |
| Singkil Utara | - | - | - | - | - | - |
| Kuala Baru | - | - | - | - | - | - |
| Simpang Kanan | - | - | - | - | - | - |
| Gunung Meriah | - | - | - | - | - | - |
| Danau Paris | - | - | - | - | - | - |
| Suro | 2 | - | 5 | - | - | - |
| Singkohor | 1 | - | - | - | - | - |
| Kota Baharu | 1 | 1 | - | - | - | - |
| Aceh Singkil | 4 | 1 | 5 | - | - | - |

Sumber/*Source*: BPS, Statistik Pertanian Hortikultura SPH-TBF/*BPS-Statistics Indonesia, Agricultural Statistic for Horticulture SPH-TBF*

Tabel 5.1.7 **Luas Panen Tanaman Biofarmaka Menurut Jenis Tanaman di Kabupaten Aceh Singkil (m²), 2019–2022**
Harvested Area of Medicinal Plants by Kind of Plant in Aceh Singkil Regency (m²), 2019–2022

| Jenis Tanaman Kind of Plants | Satuan Unit | 2019 | 2021 | 2022 ^x |
|--|----------------|------|------|-------------------|
| (1) | (2) | (3) | (4) | (5) |
| Dlingo/Dringo/ <i>Calamus</i> | m2 | 1 | - | - |
| Jahe/ <i>Ginger</i> | m2 | 1 | 16 | 1 |
| Kencur/ <i>East Indian Galangal</i> | m2 | 1 | 10 | 1 |
| Kunyit/ <i>Turmeric</i> | m2 | 1 | 9 | 1 |
| Laos/Lengkuas/ <i>Galanga</i> | m2 | 1 | 6 | - |
| Mahkota Dewa/ <i>Phaleria Macrocarpa</i> | pohon/ tree | 1 | - | - |
| Mengkudu/Pace/ <i>Indian Mulberry</i> | pohon/ tree | 1 | - | - |
| Temulawak/ <i>Java Turmeric</i> | m2 | - | 8 | - |

Sumber/Source: BPS, Statistik Pertanian Hortikultura SPH-TBF/BPS-Statistics Indonesia, Agricultural Statistic for Horticulture SPH-TBF

Tabel 5.1.8 **Produksi Tanaman Biofarmaka Menurut Jenis Tanaman di Kabupaten Aceh Singkil (kg), 2019–2022**
Production of Medicinal Plants by Kind of Plant in Aceh Singkil Regency (kg), 2019–2022

| Jenis Tanaman Kind of Plants | 2018 | 2019 | 2021 | 2022 ^x |
|--|-------------|------|------|-------------------|
| (1) | (2) | (3) | (4) | (5) |
| Dlingo/Dringo/ <i>Calamus</i> | m2 | 1 | - | - |
| Jahe/ <i>Ginger</i> | m2 | 1 | 16 | 1 |
| Kencur/ <i>East Indian Galangal</i> | m2 | 1 | 10 | 1 |
| Kunyit/ <i>Turmeric</i> | m2 | 1 | 9 | 1 |
| Laos/Lengkuas/ <i>Galanga</i> | m2 | 1 | 6 | - |
| Mahkota Dewa/ <i>Phaleria Macrocarpa</i> | pohon/ tree | 1 | - | - |
| Mengkudu/Pace/ <i>Indian Mulberry</i> | pohon/ tree | 1 | - | - |
| Temulawak/ <i>Java Turmeric</i> | m2 | - | 8 | - |

Sumber/Source: BPS, Statistik Pertanian Hortikultura SPH-TBF/BPS-Statistics Indonesia, *Agricultural Statistic for Horticulture SPH-TBF*

Tabel
Table 5.1.9

Luas Panen Tanaman Hias Menurut Kecamatan dan Jenis Tanaman di Kabupaten Aceh Singkil (m²), 2021 dan 2022^x
Harvested Area of Ornamental Plants by Subdistrict and Kind of Plant in Aceh Singkil Regency (m²), 2021 and 2022^x

| Kecamatan Subdistrict | Anggrek/ <i>Orchid</i> | | Krisan/ <i>Chrysantemum</i> | | Mawar/ <i>Rose</i> | |
|--------------------------|------------------------|-------------------|-----------------------------|-------------------|--------------------|-------------------|
| | 2021 | 2022 ^x | 2021 | 2022 ^x | 2021 | 2022 ^x |
| (1) | (2) | (3) | (4) | (5) | (6) | (7) |
| Pulau Banyak | - | - | - | - | - | - |
| Pulau Banyak Barat | - | - | - | - | - | - |
| Singkil | - | - | - | - | - | - |
| Singkil Utara | - | - | - | - | - | - |
| Kuala Baru | - | - | - | - | - | - |
| Simpang Kanan | - | - | - | - | - | - |
| Gunung Meriah | - | - | - | - | - | - |
| Danau Paris | - | - | - | - | - | - |
| Suro | - | - | - | - | - | - |
| Singkohor | - | - | - | - | - | - |
| Kota Baharu | - | - | - | - | - | - |
| Aceh Singkil | - | - | - | - | - | - |

Lanjutan Tabel/*Continued Table* 5.1.9

| Kecamatan <i>Subdistrict</i> | Sedap Malam/ <i>Tuberose</i> | | Melati/ <i>Jasmine</i> | | Pakis/ <i>Leather Leaf Fern</i> | |
|---------------------------------|------------------------------|-------------------|------------------------|-------------------|---------------------------------|-------------------|
| | 2021 | 2022 ^x | 2021 | 2022 ^x | 2021 | 2022 ^x |
| (1) | (8) | (9) | (10) | (11) | (12) | (13) |
| Pulau Banyak | - | - | - | - | - | - |
| Pulau Banyak Barat | - | - | - | - | - | - |
| Singkil | - | - | - | - | - | - |
| Singkil Utara | - | - | - | - | - | - |
| Kuala Baru | - | - | - | - | - | - |
| Simpang Kanan | - | - | - | - | - | - |
| Gunung Meriah | - | - | - | - | - | - |
| Danau Paris | - | - | - | - | - | - |
| Suro | - | - | - | - | - | - |
| Singkohor | - | - | - | - | - | - |
| Kota Baharu | - | - | - | - | - | - |
| Aceh Singkil | - | - | - | - | - | - |

Catatan/*Note*: ...Sumber/*Source*: BPS, Statistik Pertanian Hortikultura SPH-TH/BPS-*Statistics Indonesia, Agricultural Statistik for Horticulture SPH-TH*

Tabel
Table 5.1.10

Produksi Tanaman Hias Menurut Kecamatan dan Jenis Tanaman di Kabupaten Aceh Singkil (tangkai), 2021 dan 2022^x

Production of Ornamental Plants by Subdistrict and Kind of Plant in Aceh Singkil Regency (stalks), 2021 and 2022^x

| Kecamatan Subdistrict | Anggrek/ <i>Orchid</i> | | Krisan/ <i>Chrysantemum</i> | | Mawar/ <i>Rose</i> | |
|--------------------------|------------------------|-------------------|-----------------------------|-------------------|--------------------|-------------------|
| | 2021 | 2022 ^x | 2021 | 2022 ^x | 2021 | 2022 ^x |
| (1) | (2) | (3) | (4) | (5) | (6) | (7) |
| Pulau Banyak | - | - | - | - | - | - |
| Pulau Banyak Barat | - | - | - | - | - | - |
| Singkil | - | - | - | - | - | - |
| Singkil Utara | - | - | - | - | - | - |
| Kuala Baru | - | - | - | - | - | - |
| Simpang Kanan | - | - | - | - | - | - |
| Gunung Meriah | - | - | - | - | - | - |
| Danau Paris | - | - | - | - | - | - |
| Suro | - | - | - | - | - | - |
| Singkohor | - | - | - | - | - | - |
| Kota Baharu | - | - | - | - | - | - |
| Aceh Singkil | - | - | - | - | - | - |

Lanjutan Tabel/*Continued Table* 5.1.10

| Kecamatan <i>Subdistrict</i> | Sedap Malam/ <i>Tuberose</i> | | Melati/ <i>Jasmine</i> | | Pakis/ <i>Leather Leaf Fern</i> | |
|---------------------------------|------------------------------|-------|------------------------|-------|---------------------------------|-------|
| | 2021 | 2022* | 2021 | 2022* | 2021 | 2022* |
| (1) | (8) | (9) | (10) | (11) | (12) | (13) |
| Pulau Banyak | - | - | - | - | - | - |
| Pulau Banyak Barat | - | - | - | - | - | - |
| Singkil | - | - | - | - | - | - |
| Singkil Utara | - | - | - | - | - | - |
| Kuala Baru | - | - | - | - | - | - |
| Simpang Kanan | - | - | - | - | - | - |
| Gunung Meriah | - | - | - | - | - | - |
| Danau Paris | - | - | - | - | - | - |
| Suro | - | - | - | - | - | - |
| Singkohor | - | - | - | - | - | - |
| Kota Baharu | - | - | - | - | - | - |
| Aceh Singkil | - | - | - | - | - | - |

Sumber/*Source*: BPS, Statistik Pertanian Hortikultura SPH-TH/*BPS-Statistics Indonesia, Agricultural Statistik for Horticulture SPH-TH*

Tabel 5.1.11 **Luas Panen Tanaman Hias Menurut Jenis Tanaman di Kabupaten Aceh Singkil (m²), 2019–2022**
Table 5.1.11 **Harvested Area of Ornamental Plants by Kind of Plant in Aceh Singkil Regency (m²), 2019–2022**

| Jenis Tanaman Kind of Plants | Satuan Unit | 2019 | 2021 | 2022 ^x |
|---------------------------------|----------------|------|------|-------------------|
| (1) | (2) | (3) | (4) | (5) |
| Anggrek/ <i>Orchid</i> | m2 | - | - | - |
| Krisan/ <i>Chrysantemum</i> | m2 | - | - | - |
| Mawar/ <i>Rose</i> | m2 | - | - | - |
| Sedap Malam/ <i>Tuberose</i> | m2 | - | - | - |
| Melati/ <i>Jasmine</i> | m2 | - | - | - |
| Pakis/ <i>Leather Leaf Fern</i> | m2 | - | - | - |

Catatan/Note: ...

Sumber/Source: BPS, Statistik Pertanian Hortikultura SPH-TH/BPS-Statistics Indonesia, Agricultural Statistik for Horticulture SPH-TH

Tabel
Table 5.1.12

**Produksi Tanaman Hias Menurut Jenis Tanaman di
Kabupaten Aceh Singkil (tangkai), 2019–2022**
*Production of Ornamental Plants by Kind of Plant n Aceh
Singkil Regencyity (stalks), 2019–2022*

| Jenis Tanaman <i>Kind of Plants</i> | Satuan <i>Unit</i> | 2019 | 2021 | 2022 ^x |
|--|-----------------------|------|------|-------------------|
| (1) | (2) | (3) | (4) | (5) |
| Anggrek/ <i>Orchid</i> | m2 | - | - | - |
| Krisan/ <i>Chrysantemum</i> | m2 | - | - | - |
| Mawar/ <i>Rose</i> | m2 | - | - | - |
| Sedap Malam/ <i>Tuberose</i> | m2 | - | - | - |
| Melati/ <i>Jasmine</i> | m2 | - | - | - |
| Pakis/ <i>Leather Leaf Fern</i> | m2 | - | - | - |

Catatan/*Note*: ...

Sumber/*Source*: BPS, Statistik Pertanian Hortikultura SPH-TH/*BPS-Statistics Indonesia, Agricultural Statistik for Horticulture SPH-TH*

Tabel
Table 5.1.13

Produksi Buah-buahan Menurut Kecamatan dan Jenis Tanaman di Kabupaten Aceh Singkil (kuintal), 2021 dan 2022^x

Production of Fruits by Subdistrict and Kind of Plant in Aceh Singkil Regency (kuintal), 2021 and 2022^x

| Kecamatan Subdistrict | Mangga/Mango | | Durian/Durian | |
|--------------------------|--------------|-------------------|---------------|-------------------|
| | 2021 | 2022 ^x | 2021 | 2022 ^x |
| (1) | (2) | (3) | (4) | (5) |
| Pulau Banyak | - | - | - | - |
| Pulau Banyak Barat | 2 | - | - | - |
| Singkil | 70 | 47 | - | - |
| Singkil Utara | - | - | - | - |
| Kuala Baru | - | - | - | - |
| Simpang Kanan | - | - | 148 | 35 |
| Gunung Meriah | 66 | 44 | 155 | 610 |
| Danau Paris | - | - | - | - |
| Suro | 3 | - | - | - |
| Singkohor | 18 | - | - | - |
| Kota Baharu | - | - | - | - |
| Aceh Singkil | 159 | 91 | 303 | 645 |

Lanjutan Tabel/*Continued Table* 5.1.13

| Kecamatan Subdistrict | Jeruk Siam/Orange/Tangerine | | Pisang/Banana | |
|--------------------------|-----------------------------|-------------------|---------------|-------------------|
| | 2021 | 2022 ^x | 2021 | 2022 ^x |
| (1) | (6) | (7) | (8) | (9) |
| Pulau Banyak | - | - | 1 | - |
| Pulau Banyak Barat | - | - | 2 | - |
| Singkil | - | - | - | 2 |
| Singkil Utara | - | - | - | - |
| Kuala Baru | - | - | - | - |
| Simpang Kanan | - | - | 7 | 3 |
| Gunung Meriah | - | - | 30 | 65 |
| Danau Paris | - | - | - | - |
| Suro | - | - | 3 | - |
| Singkohor | - | - | - | - |
| Kota Baharu | - | - | - | - |
| Aceh Singkil | - | - | 43 | 70 |

Lanjutan Tabel/*Continued Table* 5.1.13

| Kecamatan Subdistrict | Pepaya/Papaya | | Jengkol/ Jengkol | |
|--------------------------|---------------|-------------------|---------------------|-------------------|
| | 2021 | 2022 ^x | 2021 | 2022 ^x |
| (1) | (10) | (11) | (12) | (13) |
| Pulau Banyak | - | - | - | - |
| Pulau Banyak Barat | 3 | - | - | - |
| Singkil | - | - | - | - |
| Singkil Utara | - | - | - | - |
| Kuala Baru | - | - | - | - |
| Simpang Kanan | 9 | 6 | - | - |
| Gunung Meriah | 51 | 96 | - | - |
| Danau Paris | - | - | - | - |
| Suro | - | - | 2 | - |
| Singkohor | - | - | 10 | - |
| Kota Baharu | - | - | - | - |
| Aceh Singkil | 62 | 102 | 12 | - |

Lanjutan Tabel/*Continued Table* 5.1.13

| Kecamatan Subdistrict | Jambu air/ Water Apple | | Jambu biji/ Guava | |
|--------------------------|---------------------------|-------------------|----------------------|-------------------|
| | 2021 | 2022 ^x | 2021 | 2022 ^x |
| (1) | (10) | (11) | (12) | (13) |
| Pulau Banyak | - | - | - | - |
| Pulau Banyak Barat | - | - | - | - |
| Singkil | 21 | 11 | 18 | 16 |
| Singkil Utara | - | - | - | - |
| Kuala Baru | - | - | - | - |
| Simpang Kanan | 10 | - | 16 | - |
| Gunung Meriah | 779 | 2 679 | - | - |
| Danau Paris | - | - | - | - |
| Suro | - | - | 1 | - |
| Singkohor | - | - | - | - |
| Kota Baharu | - | - | - | - |
| Aceh Singkil | 810 | 2 690 | 35 | 16 |

Sumber/*Source*: BPS, Statistik Pertanian Hortikultura SPH-BST/*BPS-Statistics Indonesia, Agricultural Statistic for Horticulture SPH-BST*

Lanjutan Tabel/*Continued Table* 5.1.13

| Kecamatan <i>Subdistrict</i> | Rambutan/ <i>Rambutan</i> | | Sawo/ <i>Sawo</i> | |
|---------------------------------|---------------------------|-------------------|-------------------|-------------------|
| | 2021 | 2022 ^x | 2021 | 2022 ^x |
| (1) | (10) | (11) | (12) | (13) |
| Pulau Banyak | - | - | - | - |
| Pulau Banyak Barat | - | - | - | - |
| Singkil | 42 | 16 | - | - |
| Singkil Utara | - | - | - | - |
| Kuala Baru | - | - | - | - |
| Simpang Kanan | 2 | 4 | - | - |
| Gunung Meriah | 136 | 329 | - | - |
| Danau Paris | - | - | - | - |
| Suro | - | - | - | - |
| Singkohor | 3 | - | - | - |
| Kota Baharu | - | - | - | - |
| Aceh Singkil | 183 | 349 | - | - |

Lanjutan Tabel/*Continued Table* 5.1.13

| Kecamatan Subdistrict | Sirsak/ Soursop | | Sukun/ Breadfruit | |
|--------------------------|-----------------|-------------------|-------------------|-------------------|
| | 2021 | 2022 ^x | 2021 | 2022 ^x |
| (1) | (10) | (11) | (12) | (13) |
| Pulau Banyak | - | - | - | - |
| Pulau Banyak Barat | - | - | - | - |
| Singkil | 19 | 8 | - | - |
| Singkil Utara | - | - | - | - |
| Kuala Baru | - | - | - | - |
| Simpang Kanan | - | - | 13 | 3 |
| Gunung Meriah | - | - | - | - |
| Danau Paris | - | - | - | - |
| Suro | - | - | - | - |
| Singkohor | - | - | - | - |
| Kota Baharu | - | - | - | - |
| Aceh Singkil | 19 | 8 | 13 | 3 |

Lanjutan Tabel/*Continued Table* 5.1.13

| Kecamatan <i>Subdistrict</i> | Nangka/ <i>Jackfruit</i> | | Petai/ <i>Twisted Cluster Bean</i> | |
|---------------------------------|-----------------------------|-------------------|---------------------------------------|-------------------|
| | 2021 | 2022 ^x | 2021 | 2022 ^x |
| (1) | (10) | (11) | (12) | (13) |
| Pulau Banyak | - | - | - | - |
| Pulau Banyak Barat | - | - | - | - |
| Singkil | 55 | 13 | - | - |
| Singkil Utara | - | - | - | - |
| Kuala Baru | - | - | - | - |
| Simpang Kanan | 10 | 8 | - | - |
| Gunung Meriah | - | - | - | - |
| Danau Paris | - | - | - | - |
| Suro | - | - | 10 | - |
| Singkohor | - | - | 2 | - |
| Kota Baharu | - | - | - | - |
| Aceh Singkil | 65 | 21 | - | - |

Tabel
Table 5.1.14

Produksi Buah-Buahan dan Sayuran Tahunan Menurut Jenis Tanaman di Kabupaten Aceh Singkil (kuintal), 2019–2022
Production of Annual Fruits and Vegetables by Kind of Plant in Aceh Singkil Regency (quintal), 2019–2022

| Jenis Tanaman <i>Kind of Plants</i> | Satuan <i>Unit</i> | 2019 | 2021 | 2022 ^x |
|--|-----------------------|------|------|-------------------|
| (1) | (2) | (3) | (4) | (5) |
| Buah–Buahan/Fruits: | | | | |
| Alpukat/ <i>Avocado</i> | kw/ qui | 15 | - | - |
| Durian/ <i>Durian</i> | kw/ qui | 266 | 303 | 645 |
| Jambu Air/ <i>Water Apple</i> | kw/ qui | 134 | 810 | 2 690 |
| Jambu Biji/ <i>Guava</i> | kw/ qui | 3 | 35 | 16 |
| Jengkol/ <i>Jengkol</i> | kw/ qui | 76 | 12 | - |
| Jeruk Siam/Kepron/ <i>Orange/Tangerine</i> | kw/ qui | 1 | - | - |
| Mangga/ <i>Mango</i> | kw/ qui | 487 | 159 | 91 |
| Nangka/Cempedak/ <i>Jackfruit</i> | kw/ qui | 118 | 65 | 21 |
| Pepaya/ <i>Papaya</i> | kw/ qui | 76 | 62 | 102 |
| Petai/ <i>Twisted Cluster Bean</i> | kw/ qui | 60 | 12 | - |
| Pisang/ <i>Banana</i> | kw/ qui | 199 | 43 | 70 |
| Rambutan/ <i>Rambutan</i> | kw/ qui | 240 | 183 | 349 |
| Sawo/ <i>Sapodilla/Sawo</i> | kw/ qui | 3 | - | - |
| Sirsak/ <i>Soursop</i> | kw/ qui | - | 19 | 8 |
| Sukun/ <i>Breadfruit</i> | kw/ qui | 7 | 13 | 3 |

Sumber/Source: BPS, Statistik Pertanian Hortikultura SPH-BST/BPS-Statistics Indonesia, *Agricultural Statistic for Horticulture SPH-BST*

**5.2 PERKEBUNAN
ESTATE CROPS**

Tabel 5.2.1 Luas Areal Tanaman Perkebunan Menurut Kecamatan dan Jenis Tanaman di Kabupaten Aceh Singkil (ha), 2021 dan 2022*
*Planted Area of Estate Crops by Subdistrict and Type of Crops in Aceh Singkil Regency (ha), 2021 and 2022**

| Kecamatan Subdistrict | Kelapa Sawit/Oil Palm | | Kelapa/Coconut | |
|--------------------------|-----------------------|-------------------|----------------|-------------------|
| | 2021 | 2022 ^x | 2021 | 2022 ^x |
| (1) | (2) | (3) | (4) | (5) |
| Pulau Banyak | - | - | 1.539 | 1.538 |
| Pulau Banyak Barat | - | - | 746 | 746 |
| Singkil | 1.460 | 1.460 | 100 | 100 |
| Singkil Utara | 1.257 | 1.257 | 170 | 170 |
| Kuala Baru | 76 | 76 | 172 | 172 |
| Simpang Kanan | 3.945 | 3.934 | 16 | 16 |
| Gunung Meriah | 10.330 | 10.330 | 791 | 791 |
| Danau Paris | 2.791 | 2.791 | 23 | 23 |
| Suro | 5.178 | 5.189 | 99 | 99 |
| Singkohor | 4.257 | 4.258 | 67 | 66 |
| Kota Baharu | 3.159 | 3.168 | 122 | 120 |
| Aceh Singkil | 32.452 | 32.462 | 3.845 | 3.841 |

Lanjutan Tabel/*Continued Table* 5.2.1

| Kecamatan Subdistrict | Karet/Rubber | | Kopi/Coffee | |
|--------------------------|--------------|-------------------|-------------|-------------------|
| | 2021 | 2022 ^x | 2021 | 2022 ^x |
| (1) | (6) | (7) | (8) | (9) |
| Pulau Banyak | 65 | 65 | - | - |
| Pulau Banyak Barat | 263 | 263 | - | - |
| Singkil | - | - | - | - |
| Singkil Utara | - | - | - | - |
| Kuala Baru | - | - | - | - |
| Simpang Kanan | 491 | 490 | - | - |
| Gunung Meriah | 294 | 294 | 40 | 40 |
| Danau Paris | 537 | 534 | 12 | 12 |
| Suro | 403 | 391 | 43 | 43 |
| Singkohor | 219 | 218 | - | - |
| Kota Baharu | 797 | 788 | - | - |
| Aceh Singkil | 3.069 | 3.043 | 95 | 95 |

Lanjutan Tabel/Continued Table 5.2.1

| Kecamatan Subdistrict | Kakao/Cocoa | | Tebu/Sugar cane | |
|--------------------------|-------------|-------------------|-----------------|-------------------|
| | 2021 | 2022 ^x | 2021 | 2022 ^x |
| (1) | (10) | (11) | (12) | (13) |
| Pulau Banyak | 24 | 24 | - | - |
| Pulau Banyak Barat | - | - | - | - |
| Singkil | - | - | - | - |
| Singkil Utara | - | - | - | - |
| Kuala Baru | 32 | 32 | - | - |
| Simpang Kanan | 8 | 8 | - | - |
| Gunung Meriah | 37 | 37 | 8 | 4 |
| Danau Paris | 24 | 24 | - | - |
| Suro | 121 | 121 | - | - |
| Singkohor | 47 | 47 | - | - |
| Kota Baharu | 57 | 53 | - | - |
| Aceh Singkil | 350 | 346 | 8 | 4 |

Lanjutan Tabel/*Continued Table 5.2.1*

| Kecamatan Subdistrict | Teh/Tea | | Tembakau/Tobacco | |
|--------------------------|---------|-------------------|------------------|-------------------|
| | 2021 | 2022 ^x | 2021 | 2022 ^x |
| (1) | (14) | (15) | (16) | (17) |
| Pulau Banyak | - | - | - | - |
| Pulau Banyak Barat | - | - | - | - |
| Singkil | - | - | - | - |
| Singkil Utara | - | - | - | - |
| Kuala Baru | - | - | - | - |
| Simpang Kanan | - | - | - | - |
| Gunung Meriah | - | - | - | - |
| Danau Paris | - | - | - | - |
| Suro | - | - | - | - |
| Singkohor | - | - | - | - |
| Kota Baharu | - | - | - | - |
| Aceh Singkil | - | - | - | - |

Tabel 5.2.2 **Produksi Perkebunan Menurut Kecamatan dan Jenis Tanaman di Kabupaten Aceh Singkil (ton), 2021 dan 2022^x**
Table 5.2.2 **Production of Estate by Subdistrict and Type of Crops in Aceh Singkil Regency (ton), 2021 and 2022^x**

| Kecamatan Subdistrict | Kelapa Sawit/Oil Palm | | Kelapa/Coconut | |
|--------------------------|-----------------------|-------------------|----------------|-------------------|
| | 2021 | 2022 ^x | 2021 | 2022 ^x |
| (1) | (2) | (3) | (4) | (5) |
| Pulau Banyak | - | - | 387 | 387 |
| Pulau Banyak Barat | - | - | 188 | 188 |
| Singkil | 2.143 | 2.143 | 45 | 45 |
| Singkil Utara | 2.466 | 2.466 | 87 | 87 |
| Kuala Baru | 41 | 41 | 34 | 34 |
| Simpang Kanan | 10.118 | 10.145 | 13 | 13 |
| Gunung Meriah | 30.416 | 30.693 | 223 | 223 |
| Danau Paris | 4.939 | 5.111 | 12 | 12 |
| Suro | 11.453 | 11.453 | 14 | 14 |
| Singkohor | 9.231 | 9.369 | 28 | 28 |
| Kota Baharu | 7.890 | 7.932 | 33 | 35 |
| Aceh Singkil | 78 697 | 79 353 | 1 064 | 1 066 |

Lanjutan Tabel/*Continued Table* 5.2.2

| Kecamatan Subdistrict | Karet/Rubber | | Kopi/Coffee | |
|--------------------------|--------------|-------------------|-------------|-------------------|
| | 2021 | 2022 ^x | 2021 | 2022 ^x |
| (1) | (6) | (7) | (8) | (9) |
| Pulau Banyak | 17 | 17 | - | - |
| Pulau Banyak Barat | 107 | 107 | - | - |
| Singkil | - | - | - | - |
| Singkil Utara | - | - | - | - |
| Kuala Baru | - | - | - | - |
| Simpang Kanan | 312 | 312 | - | - |
| Gunung Meriah | 108 | 108 | - | - |
| Danau Paris | 300 | 261 | 5 | 5 |
| Suro | 79 | 79 | - | - |
| Singkohor | 92 | 92 | - | - |
| Kota Baharu | 526 | 531 | - | - |
| Aceh Singkil | 1 541 | 1 507 | 5 | 5 |

Lanjutan Tabel/*Continued Table* 5.2.2

| Kecamatan <i>Subdistrict</i> | Kakao/ <i>Cocoa</i> | | Tebu/ <i>Sugar cane</i> | |
|---------------------------------|---------------------|-------------------|-------------------------|-------------------|
| | 2021 | 2022 ^x | 2021 | 2022 ^x |
| (1) | (10) | (11) | (12) | (13) |
| Pulau Banyak | 3 | 3 | - | - |
| Pulau Banyak Barat | - | - | - | - |
| Singkil | - | - | - | - |
| Singkil Utara | - | - | - | - |
| Kuala Baru | - | - | - | - |
| Simpang Kanan | 6 | 6 | - | - |
| Gunung Meriah | 10 | 10 | - | - |
| Danau Paris | 10 | 10 | - | - |
| Suro | 22 | 22 | - | - |
| Singkohor | 21 | 21 | - | - |
| Kota Baharu | 16 | 18 | - | - |
| Aceh Singkil | 89 | 90 | - | - |

Lanjutan Tabel/*Continued Table* 5.2.2

| Kecamatan <i>Subdistrict</i> | Teh/ <i>Tea</i> | | Tembakau/ <i>Tobacco</i> | |
|---------------------------------|-----------------|-------------------|--------------------------|-------------------|
| | 2021 | 2022 ^x | 2021 | 2022 ^x |
| (1) | (14) | (15) | (16) | (17) |
| Pulau Banyak | - | - | - | - |
| Pulau Banyak Barat | - | - | - | - |
| Singkil | - | - | - | - |
| Singkil Utara | - | - | - | - |
| Kuala Baru | - | - | - | - |
| Simpang Kanan | - | - | - | - |
| Gunung Meriah | - | - | - | - |
| Danau Paris | - | - | - | - |
| Suro | - | - | - | - |
| Singkohor | - | - | - | - |
| Kota Baharu | - | - | - | - |
| Aceh Singkil | - | - | - | - |

Catatan/*Note*: ...Sumber/*Source*: ...

**5.3 TANAMAN PANGAN
FOOD CROPS**

Tabel 5.3.1 Luas Tanam (ha), Luas Panen (ha), dan Produksi (ton) Komoditas Padi Sawah Menurut Kecamatan di Kabupaten Aceh Singkil, 2022
Cultivated Area (ha), Harvested Area (ha), and Production (tons) of Wet Land Paddy Commodities by Subdistrict in Aceh Singkil Regency, 2022

| Kecamatan <i>Subdistrict</i> | Padi Sawah | | |
|---------------------------------|-----------------|-----------------|----------------|
| | Luas Tanam (ha) | Luas Panen (ha) | Produksi (Ton) |
| (1) | (2) | (3) | |
| Pulau Banyak | 48,1 | 48 | 192 |
| Pulau Banyak Barat | - | - | - |
| Singkil | - | - | - |
| Singkil Utara | - | - | - |
| Kuala Baru | - | - | - |
| Simpang Kanan | 398,6 | 397,5 | 1670 |
| Gunung Meriah | 249,1 | 248,1 | 1067 |
| Danau Paris | 403,4 | 402,2 | 1689 |
| Suro | 366,6 | 365,1 | 1606 |
| Singkohor | - | - | - |
| Kota Baharu | - | - | - |
| Aceh Singkil | 1465,8 | 1460,9 | 6224 |

Sumber /Source: Dinas Tanaman Pangan Hortikultura dan Pertenakan Kabupaten Aceh Singkil/*Food Crops, Horticulture, and Livestock Office Of Aceh Singkil Regency*

Tabel 5.3.2 Luas Tanam (ha), Luas Panen (ha), dan Produksi (ton) Komoditas Padi Ladang Menurut Kecamatan di Kabupaten Aceh Singkil, 2022
Cultivated Area (ha), Harvested Area (ha), and Production (tons) of Dry Land Paddy Commodities by Subdistrict in Aceh Singkil Regency, 2022

| Kecamatan Subdistrict | Padi Ladang | | |
|--------------------------|-----------------|-----------------|----------------|
| | Luas Tanam (ha) | Luas Panen (ha) | Produksi (Ton) |
| (1) | (2) | (3) | |
| Pulau Banyak | - | - | - |
| Pulau Banyak Barat | - | - | - |
| Singkil | - | - | - |
| Singkil Utara | 2 | 2 | 5 |
| Kuala Baru | - | - | - |
| Simpang Kanan | 35 | 32 | 134,4 |
| Gunung Meriah | - | - | - |
| Danau Paris | 10 | 9 | 33,3 |
| Suro | 5 | 4,6 | 14,72 |
| Singkohor | - | - | - |
| Kota Baharu | 16 | 14,8 | 47,36 |
| Aceh Singkil | 68 | 62,4 | 234,78 |

Sumber /Source: Dinas Tanaman Pangan Hortikultura dan Pertenakan Kabupaten Aceh Singkil/Food Crops, Horticulture, and Livestock Office Of Aceh Singkil Regency

Tabel 5.3.3 Luas Tanam (ha), Luas Panen (ha), dan Produksi (ton) Komoditas Jagung Menurut Kecamatan di Kabupaten Aceh Singkil, 2022
Table 5.3.3 Cultivated Area (ha), Harvested Area (ha), and Production (tons) of Corn Commodities by Subdistrict in Aceh Singkil Regency, 2022

| Kecamatan Subdistrict | Jagung Hibrida | | | Keterangan |
|--------------------------|-----------------|-----------------|----------------|-----------------|
| | Luas Tanam (ha) | Luas Panen (ha) | Produksi (Ton) | |
| (1) | (2) | (3) | | |
| Pulau Banyak | - | - | - | - |
| Pulau Banyak Barat | 2 | 2 | 7,6 | - |
| Singkil | 21 | 20 | 84 | - |
| Singkil Utara | 19 | 11 | 44 | 8 Ha Panen Muda |
| Kuala Baru | - | - | - | - |
| Simpang Kanan | 53 | 50 | 235 | 3 Ha Panen Muda |
| Gunung Meriah | 138 | 137 | 657,6 | - |
| Danau Paris | 30 | 28 | 126 | 2 Ha Panen Muda |
| Suro | 73 | 72 | 345,6 | 1 Ha Panen Muda |
| Singkohor | 2 | 2 | 9,6 | - |
| Kota Baharu | 8 | 7 | 29,4 | 1 Ha Panen Muda |
| Aceh Singkil | 346 | 329 | 495 | |

5.4 PETERNAKAN LIVESTOCK

Tabel 5.4.1 Populasi Ternak Menurut Kecamatan Dan Jenis Ternak Di Kabupaten Aceh Singkil Tahun 2022
Population of Livestock by Subdistrict and Livestock Type In Aceh Singkil Year 2022

| No | Kecamatan Subdistrict | Jenis Ternak | | | | | | |
|---------------------|--------------------------|---------------|----------------|------------|----------|--------------|------------|-----------|
| | | Sapi Perah | Sapi Potong | Kerbau | Kuda | Kambing | Domba | Babi |
| (1) | (2) | (3) | (4) | (5) | (6) | (7) | (8) | (9) |
| 1 | Pulau Banyak | - | 8 | 7 | - | 63 | - | - |
| 2 | Pulau Banyak Barat | - | 4 | 2 | - | 18 | - | - |
| 3 | Singkil | - | 778 | 111 | - | 510 | 91 | - |
| 4 | Singkil Utara | - | 630 | 163 | - | 267 | 146 | - |
| 5 | Kuala Baru | - | 128 | 45 | - | 90 | 10 | - |
| 6 | Simpang Kanan | - | 665 | 64 | - | 400 | 69 | 21 |
| 7 | Gunung Meriah | - | 934 | 70 | - | 890 | 31 | - |
| 8 | Danau Paris | - | 73 | 12 | - | 221 | 7 | - |
| 9 | Suro | - | 115 | 20 | - | 494 | 31 | 22 |
| 10 | Singkohor | - | 281 | | - | 208 | 27 | - |
| 11 | Kota Baharu | - | 282 | 1 | - | 253 | 119 | - |
| Aceh Singkil | | - | 3 898 | 495 | - | 3 414 | 531 | 45 |

Sumber /Source: Dinas Tanaman Pangan Hortikultura dan Pertenakan Kabupaten Aceh Singkil/Food Crops, Horticulture, and Livestock Office Of Aceh Singkil Regency

Tabel 5.4.2 **Populasi Unggas Menurut Kecamatan Dan Jenis Ternak Di Kabupaten Aceh Singkil, 2021**
Population According to the District Livestock And Livestock Type In Aceh Singkil Year 2021

| No | Kecamatan Subdistrict | Jenis Unggas | | | | |
|---------------------|--------------------------|-----------------|--------------|------------------|--------------|----------------|
| | | Ayam Kampung | Ayam Petelor | Ayam Pedaging | Itik | Itik Manila |
| (1) | (2) | (3) | (4) | (5) | (6) | (7) |
| 1 | Pulau Banyak | 565 | - | - | 125 | - |
| 2 | Pulau Banyak Barat | 125 | - | - | 100 | - |
| 3 | Singkil | 2 312 | 1 760 | 2 100 | 844 | 143 |
| 4 | Singkil Utara | 922 | 1 359 | 1 900 | 650 | 292 |
| 5 | Kuala Baru | 955 | - | 200 | 250 | - |
| 6 | Simpang Kanan | 6 476 | - | 1 050 | 712 | - |
| 7 | Gunung Meriah | 1 414 | 1 850 | 1 128 | 290 | 155 |
| 8 | Danau Paris | 2 050 | - | 550 | 358 | - |
| 9 | Suro | 2 614 | - | 890 | 567 | 16 |
| 10 | Singkohor | 590 | - | 600 | 203 | - |
| 11 | Kota Baharu | 425 | - | 1 000 | 156 | 30 |
| Aceh Singkil | | 18 448 | 4 969 | 9 418 | 4 255 | 636 |

Sumber /Source: Dinas Tanaman Pangan Hortikultura dan Pertenakan Kabupaten Aceh Singkil/*Food Crops, Horticulture, and Livestock Office Of Aceh Singkil Regency*

5.3 PERIKANAN FISHERY

Tabel 5.3.1 **Produksi Perikanan Tangkap Menurut Kecamatan Dan Subsektor Di Kabupaten Aceh Singkil (Ton),2019-2021**
Capture Fisheries Production by Subdistrict and Subsector in Aceh Singkil Regency(Ton) in 2019-2021

| Kecamatan Subdistrict | Perikanan Laut Marine Fisheries | | Perairan Umum Public waters | | Jumlah Total | |
|--------------------------|------------------------------------|------------------|--------------------------------|---------------|------------------|------------------|
| | 2021 | 2022 | 2021 | 2022 | 2021 | 2022 |
| (1) | (2) | (3) | (4) | (5) | (6) | (7) |
| Pulau Banyak | 3 896,18 | 3 831,49 | - | - | 3 896,18 | 3 831,49 |
| Pulau Banyak Barat | 2 220,55 | 2 183,68 | - | - | 2 220,55 | 2 183,68 |
| Singkil | 1 271,12 | 1 250,02 | 33,08 | 106,94 | 1 304,20 | 1 356,96 |
| Singkil Utara | 2 104,29 | 2 069,35 | 3,69 | 11,93 | 2 107,98 | 2 081,28 |
| Kuala Baru | 1 939,06 | 1 906,87 | 5,80 | 18,74 | 1 944,86 | 1 925,61 |
| Simpang Kanan | - | - | 30,12 | 97,37 | 30,12 | 97,37 |
| Gunung Meriah | - | - | 31,87 | 103,05 | 31,87 | 103,05 |
| Danau Paris | - | - | 12,98 | 41,97 | 12,98 | 41,97 |
| Suro | - | - | 10,32 | 33,38 | 10,32 | 33,38 |
| Singkohor | - | - | - | - | - | - |
| Kota Baharu | - | - | 32,52 | 105,14 | 32,52 | 105,14 |
| Aceh Singkil | 11 431,20 | 11 241,41 | 160,38 | 518,52 | 11 591,58 | 11 759,93 |

Sumber/ Source : Dinas Perikanan Kabupaten Aceh Singkil /Fisheries Office Of Aceh Singkil Regency

Tabel 5.3.2 Jumlah Perahu/Kapal Menurut Kecamatan Dan Jenis Kapal Di Kabupaten Aceh Singkil Tahun 2021
Number of Boats / Ships In District And Ship Type In Aceh Singkil Year 2021

| No | Kecamatan Subdistrict | Perahu Tanpa Motor Without a Motor Boat | Perahu Motor Tempel Outboard Motor Boat | Kapal Motor Motor ship |
|---------------------|-----------------------|---|---|------------------------|
| (1) | (2) | (3) | (4) | (5) |
| 1 | Pulau Banyak | 3 | 775 | 55 |
| 2 | Pulau Banyak Barat | 1 | 370 | 17 |
| 3 | Singkil | 40 | 582 | 29 |
| 4 | Singkil Utara | 21 | 461 | 18 |
| 5 | Kuala Baru | 7 | 404 | 20 |
| 6 | Simpang Kanan | 23 | 19 | - |
| 7 | Gunung Meriah | 41 | 22 | - |
| 8 | Danau Paris | 7 | - | - |
| 9 | Suro | 23 | 7 | - |
| 10 | Singkohor | 3 | 7 | - |
| 11 | Kota Baharu | 16 | 80 | - |
| Aceh Singkil | | 184 | 2728 | 170 |

Sumber/ Source : Dinas Perikanan Kabupaten Aceh Singkil / Fisheries Office Of Aceh Singkil Regency

Tabel 5.3.3 **Produksi Dan Nilai Perikanan Laut Menurut Bulan di Kabupaten Aceh Singkil Tahun 2021**
Quantity of Fish Production and Value Detailed by Month in Aceh Singkil Regency, 2021

| No | Kecamatan Subdistrict | Produksi Production (ton) | Nilai Value (Rp.000) |
|---------------------|-----------------------|---------------------------|----------------------|
| (1) | (2) | (3) | (4) |
| 1 | Januari/January | 1 288,27 | 31 252 032 |
| 2 | Februari/February | 809,38 | 19 634 785 |
| 3 | Maret/March | 663,24 | 16 089 615 |
| 4 | April/April | 640,76 | 15 544 204 |
| 5 | Mei/May | 1 261,29 | 30 597 539 |
| 6 | Juni/June | 972,38 | 23 589 012 |
| 7 | Juli/July | 1 135,38 | 27 543 239 |
| 8 | Agustus/August | 1 090,42 | 26 452 418 |
| 9 | September/September | 573,31 | 13 907 972 |
| 10 | Oktober/October | 1 126,39 | 27 325 075 |
| 11 | November/November | 1 056,69 | 25 634 302 |
| 13 | Desember/December | 623,90 | 15 135 146 |
| Jumlah Total | | 11 241,41 | 272 705 341 |

Sumber/ Source : Dinas Perikanan Kabupaten Aceh Singkil /Fisheries Office Of Aceh Singkil Regency

Tabel 5.3.4 **Produksi Perikanan Laut Menurut Jenis Ikan Menurut Kecamatan di Kabupaten Aceh Singkil Tahun 2021**
Table 5.3.4 **Production of Marine Fisheries by Type of Fish Detailed by Sub District in Aceh Singkil Regency, 2021**

| Kecamatan Subdistrict | Banyaknya Produksi Menurut Jenis Ikan (Ton) Total Production by Type of Fish (Ton) | | | | |
|--------------------------|---|---------------|---------------|-----------------|---------------|
| | Tongkol | Kakap | Kerapu | Gembung | Tenggiri |
| (2) | (2) | (3) | (4) | (5) | (6) |
| Pulau Banyak | 503,14 | 60,44 | 135,52 | 522,10 | 203,50 |
| Pulau Banyak Barat | 290,27 | 34,87 | 78,19 | 301,21 | 117,40 |
| Singkil | 165,23 | 19,85 | 44,51 | 171,46 | 66,83 |
| Singkil Utara | 257,39 | 33,08 | 74,18 | 264,14 | 111,38 |
| Kuala Baru | 254,55 | 30,58 | 68,56 | 285,76 | 102,95 |
| Simpang Kanan | - | - | - | - | - |
| Gunung Meriah | - | - | - | - | - |
| Danau Paris | - | - | - | - | - |
| Suro | - | - | - | - | - |
| Singkohor | - | - | - | - | - |
| Kota Baharu | - | - | - | - | - |
| Aceh Singkil | 1 470,58 | 178,82 | 400,96 | 1 544,67 | 602,06 |

| Kecamatan Subdistrict | Banyaknya Produksi Menurut Jenis Ikan (Ton) Total Production by Type of Fish (Ton) | | | | | |
|--------------------------|---|--------------|--------------|--------------|----------------|-----------------|
| | Cumi- cumi | Udang | Lobster | Kepiting | Ekor Kuning | Ikan Lain |
| (2) | (3) | (4) | (5) | (6) | (7) | (8) |
| Pulau Banyak | 29,22 | 15,49 | 9,38 | 17,73 | 86,05 | 2 230,48 |
| Pulau Banyak Barat | 16,86 | 8,94 | 8,17 | 10,23 | 43,88 | 1 286,82 |
| Singkil | 9,59 | 5,09 | - | 5,82 | 24,98 | 732,50 |
| Singkil Utara | 15,99 | 8,48 | - | 9,70 | 41,63 | 1 220,83 |
| Kuala Baru | 14,78 | 7,84 | - | 8,97 | 38,48 | 1 128,44 |
| Simpang Kanan | - | - | - | - | - | - |
| Gunung Meriah | - | - | - | - | - | - |
| Danau Paris | - | - | - | - | - | - |
| Suro | - | - | - | - | - | - |
| Singkohor | - | - | - | - | - | - |
| Kota Baharu | - | - | - | - | - | - |
| Aceh Singkil | 86,44 | 45,84 | 17,55 | 52,45 | 235,02 | 6 599,07 |

Sumber/ Source : Dinas Perikanan Kabupaten Aceh Singkil /Fisheries Office Of Aceh Singkil Regency



BAB 6

*Industri, Pertambangan,
dan Energi*

Industry, Mining, and Energy

<https://acehsingkilkab.bps.go.id>



PENJELASAN TEKNIS

1. Pengumpulan data industri besar dan sedang dilakukan melalui Survei Industri Besar dan Sedang yang dilaksanakan setiap tahun secara lengkap (sensus) sejak tahun 1975, Survei Industri Besar dan Sedang mencakup semua perusahaan industri yang mempunyai tenaga kerja 20 orang atau lebih dengan menggunakan kuesioner II A.
2. Klasifikasi industri yang digunakan dalam survei ini berdasar kepada Klasifikasi Baku Lapangan Usaha Indonesia (KBLI), KBLI adalah klasifikasi lapangan usaha yang berdasar kepada International Standard Industrial Classification of All Economic Activities (ISIC) revisi 4 yang telah disesuaikan dengan kondisi Indonesia.
3. Industri manufaktur adalah suatu kegiatan ekonomi yang melakukan kegiatan mengubah suatu barang dasar secara mekanis, kimia, atau dengan tangan sehingga menjadi barang jadi/setengah jadi, dan atau barang yang kurang nilainya menjadi barang yang lebih tinggi nilainya, dan sifatnya lebih dekat kepada pemakai akhir, Termasuk dalam kegiatan ini adalah jasa industri dan pekerjaan perakitan.
4. Jasa industri adalah kegiatan

TECHNICAL NOTES

1. *Data collection of large and medium scale manufacturing is conducted through The Large and Medium Manufacturing Establishment Survey that has been done annually for all industries (census) since 1975, Large and Medium Manufacturing Establishment Survey covers all manufactures/industries with 20 workers or more by questionnaire II A,*
2. *The industrial classification adopted in this survey refers to the Klasifikasi Baku Lapangan Usaha Indonesia (KBLI), KBLI is classification of economic activities based on the International Standard Industrial Classification of All Economic Activities (ISIC rev 4) that has been modified according to the local condition in Indonesia.*
3. *Manufacturing industry is defined as an economic activity processing basic goods mechanically, chemicals or manually into final or intermediate goods, It is also defined as processing of lower value goods into higher value goods as final or intermediate products, The activities also include services for manufacturing and assembling.*
4. *Services for manufacturing is*

industri yang melayani keperluan pihak lain, Pada kegiatan ini bahan baku disediakan oleh pihak lain sedangkan pihak pengolah hanya melakukan pengolahannya dengan mendapat imbalan sebagai balas jasa (upah maklon).

defined as a manufacturing activity which serving other manufacturing establishments, In this case, raw materials are supplied by others while the workers are paid as a compensation for processing raw materials.

5. 5. Perusahaan atau usaha industri adalah suatu unit (kesatuan) usaha yang melakukan kegiatan ekonomi, bertujuan menghasilkan barang atau jasa, terletak pada suatu bangunan atau lokasi tertentu, dan mempunyai catatan administrasi tersendiri mengenai produksi dan struktur biaya serta ada seorang atau lebih yang bertanggung jawab atas usaha tersebut.
5. 5. A manufacturing establishment is defined as a production unit engaged in economic activity, producing goods or services, located in a building or in a certain location, keeping a business record concerning the production and cost structure, and having a person or more that are responsible to those activities,.
6. Pelanggan adalah individu atau kelompok, baik rumah tangga, perusahaan atau institusi non profit yang membeli air bersih dari perusahaan air bersih.
6. Customers are individuals or groups, whether household, company or non-profit institutions that buy water supply from water supply establishment.
7. Air disalurkan adalah volume air bersih dari perusahaan air bersih.
7. Distributed water is the volume of water supply from water supply establishment.

ULASAN**DESCRIPTION**

Perusahaan Listrik Negara (PLN) adalah Perusahaan Umum Milik Negara yang mempunyai aktivitas kegiatan pembangkitan, transmisi, dan distribusi tenaga listrik.

Jumlah pelanggan listrik dari tahun ke tahun mengalami peningkatan. Dalam proses distribusi listrik, PLN menjual listrik kepada rumah tangga maupun unit usaha. Jumlah produksi listrik PLN di Kabupaten Aceh Singkil tahun 2022 tercatat sebanyak 61.635.675 Kwh. Sedangkan daya listrik yang terpasang sebesar 35.161 KW.

Perusahaan air bersih adalah perusahaan yang mempunyai aktivitas dalam penampungan, penjernihan, dan penyaluran air baku atau air bersih dari terminal air melalui saluran kepada rumah tangga, perusahaan industri atau pengguna komersial lainnya.

Adapun jenis pelanggan PDAM adalah sosial, rumah tangga, instansi pemerintah, niaga, industri, dan khusus. Jumlah pelanggan PDAM pada tahun 2022 adalah 4.887 pelanggan dengan volume yang disalurkan adalah 964.113 m³.

State Electricity Company (PLN) is a State-owned company that has activities for Electricity production, transmission and electricity distribution.

The number of electricity consumer in Aceh Singkil is increasing year by year. In distribution processing, PLN sells Electricity to the household customer and also establishment units. The amount of PLN electricity production of Aceh Singkil Regency in 2020 was 61,635,675 Kwh. While the installed electric power was 35,161 KW.

The water supply company (PDAM) is a company with several activities such as the collection and purification of water and the distribution of water to households, industries, and other commercial users.

The types of PDAM customers are social, household, government, commercial, industrial, and special. The number of PDAM customers in 2022 was 4,887 customers and the volume distributed was 964,113 m³.

Gambar
Figures

6.1

**Daya Terpasang, Produksi Listrik, dan Pendapatan PT.
PLN (Persero) di Kabupaten Aceh Singkil, 2020-2022**
*Installed Electricity Power, Production, and Income of PT.
PLN (Persero) in Aceh Singkil Regency, 2020-2022*

<https://acehsingkilkab.bps.go.id>

Sumber/Source :

Gambar
Figures 6.2

**Jumlah Pelanggan dan Air yang Disalurkan Menurut
Kecamatan di Kabupaten Aceh Singkil, 2022**
*Number of Customers and Distributed Water by
Subdistrict in Aceh Singkil Regency, 2022*

<https://acehsingkilkab.bps.go.id>

Sumber/Source :

Tabel
Table 6.1**Daya Terpasang, Produksi Listrik, dan Pendapatan PT. PLN (Persero) di Kabupaten Aceh Singkil, 2020-2022**
Installed Electricity Power, Production, and Income of PT. PLN (Persero) in Aceh Singkil Regency, 2020-2022

| Tahun Year | Daya Terpasang Installed Electricity Power (KW) | Produksi Listrik Electricity Production (KWh) | Pendapatan Income (Rp) |
|---------------|---|---|------------------------------|
| (1) | (2) | (3) | (4) |
| 2020 | 36 524 210 | 60 849 572 | 46 223 934 619 |
| 2021 | 38 737 260 | 63 839 351 | 49 750 080 121 |
| 2022 | 38 737 260 | 63 839 351 | 49 750 080 121 |

Sumber/Source: PLN (PERSERO) Rayon Singkil / State Electricity Company of Singkil Region

Tabel
Table 6.2**Jumlah Daya Terpasang Pelanggan Listrik Menurut
Kecamatan di Kabupaten Aceh Singkil, 2017–2022**
**Number of Electricity Customers by Subdistrict in Aceh
Singkil Regency, 2018–2022**

| Kecamatan Subdistrict | 2018 | 2019 | 2020 | 2021 | 2022 |
|--------------------------|---------------|---------------|---------------|------|---------------|
| (1) | (2) | (3) | (4) | (5) | (6) |
| Pulau Banyak | 196 | 1 236 | 1 097 | ... | ... |
| Pulau Banyak Barat | 527 | 467 | 415 | ... | ... |
| Singkil | 5 890 | 5 681 | 8 019 | ... | ... |
| Singkil Utara | 2 272 | 3 209 | 2 840 | ... | ... |
| Kuala Baru | 421 | 723 | 706 | ... | ... |
| Simpang Kanan | 3 447 | 3 380 | 3 403 | ... | ... |
| Gunung meriah | 9 711 | 11 095 | 11 398 | ... | ... |
| Danau Paris | 731 | 1 144 | 1 351 | ... | ... |
| Suro | 1 716 | 1 849 | 2 148 | ... | ... |
| Singkohor | 1 016 | 1 879 | 2 224 | ... | ... |
| Kota Baharu | 1 769 | 1 986 | 1 519 | ... | ... |
| Aceh Singkil | 22 395 | 29 607 | 35 120 | | 36 273 |

Sumber/Source: PLN (PERSERO) Rayon Singkil / State Electricity Company of Singkil Region

Tabel
Table 6.3**Jumlah Pelanggan dan Air yang Disalurkan Menurut Kecamatan di Kabupaten Aceh Singkil, 2022**
Number of Customers and Distributed Water by Subdistrict in Aceh Singkil Regency, 2022

| Kecamatan <i>Subdistrict</i> | Pelanggan <i>Number of Customers</i> | Air Disalurkan <i>Distributed Water</i> (m ³) | Nilai <i>Value</i> (Rp) |
|---------------------------------|---|---|-------------------------------|
| (1) | (2) | (3) | (4) |
| Pulau Banyak | - | - | - |
| Pulau Banyak Barat | - | - | - |
| Singkil | 1 422 | 940 | ... |
| Singkil Utara | - | - | - |
| Kuala Baru | - | - | - |
| Simpang Kanan | 1 344 | 1 224 | ... |
| Gunung Meriah | 431 | 379 | ... |
| Danau Paris | 223 | 221 | ... |
| Suro | - | - | - |
| Singkohor | - | - | - |
| Kota Baharu | - | - | - |
| Aceh Singkil | 3 420 | 2 764 | |

Sumber/Source: PDAM Tirta Singkil/ *Municipal Waterworks of Tirta Singkil*

Tabel
Table 6.4

Jumlah Pelanggan dan Air yang Disalurkan Menurut Jenis Konsumen di Kabupaten Aceh Singkil, 2022
Number of Customers and Distributed Water by Subdistrict in Aceh Singkil Regency, 2022

| Jenis Konsumen Consumer Type | Pelanggan Number of Customers | Air Disalurkan Distributed Water (m ³) | Nilai Value (Rp) |
|---------------------------------|----------------------------------|--|------------------------|
| (1) | (2) | (3) | (4) |
| Sosial | 45 | | |
| Rumah Tangga | 4 685 | | |
| Instansi Pemerintah | 157 | 964 113 | 1 700 |
| Niaga | - | | |
| Industri | - | | |
| Khusus | - | | |
| Aceh Singkil | 4 887 | 964 113 | 1 700 |

Sumber/Source: PDAM Tirta Singkil/ Municipal Waterworks of Tirta Singkil

Tabel
Table 6.4**Jumlah Pekerja Pada PDAM Tirta Singkil Menurut Pendidikan di Kabupaten Aceh Singkil, 2022**
Number of Workers at PDAM Tirta Singkil by Education in Aceh Singkil Regency, 2022

| Pendidikan Education | Pekerja Teknis Technical | Pekerja Non Teknis Non Technical |
|---------------------------------------|---|---|
| (1) | (2) | (3) |
| Sampai Dengan Sekolah Dasar | 1 | - |
| Sekolah Menengah Pertama | - | - |
| Sekolah Menengah Atas | 13 | 6 |
| Diploma I/II/III/Akademi | - | - |
| Sarjana (S1) /S2/S3 | 1 | 4 |
| Jumlah/Total | 15 | 10 |



BAB 7

Pariwisata

Tourism

<https://acehsingkilkab.bps.go.id>



PENJELASAN TEKNIS**TECHNICAL NOTES**

1. Wisatawan mancanegara (wisman) ialah setiap pengunjung yang mengunjungi suatu negara di luar tempat tinggalnya, didorong oleh satu atau beberapa keperluan tanpa bermaksud memperoleh penghasilan di tempat yang dikunjungi dan lamanya kunjungan tersebut tidak lebih dari satu tahun (12 bulan). Definisi ini mencakup 2 (dua) kategori wisatawan mancanegara, yaitu : a. Wisatawan (turis) ialah setiap pengunjung seperti definisi di atas yang tinggal paling sedikit 24 jam, akan tetapi tidak lebih dari 1 (satu) tahun di tempat yang dikunjungi, dengan maksud antara lain: berlibur, rekreasi, olah raga, bisnis, menghadiri pertemuan, studi, dan kunjungan dengan alasan kesehatan. b. Excursionist ialah setiap pengunjung seperti definisi di atas yang tinggal kurang dari 24 jam di tempat yang dikunjungi (termasuk "Cruise passengers"). Cruise Passengers ialah setiap pengunjung yang tiba di suatu negara di mana mereka tidak menginap di akomodasi yang tersedia di negara tersebut, misalnya dengan kapal laut.
 2. Rata-rata lama tinggal adalah rata-rata waktu tinggal wisatawan mancanegara di Indonesia untuk satu kali kunjungan.
1. *An International Visitor is any person visiting a country other than his usual place of residence for any reason other than for earning income in the country visited, and the length of stay is no more than one year (12 months). This definition covers two categories of foreign visitors, namely : a. "Tourist" is any visitor staying for at least 24 hours, but no more than one year, in the country visited, with the intention of visiting, and for any of these purposes: Pleasure, recreation and sports, Business, visiting friends and relatives, missions, attending meetings, conferences, visit for health reasons and study. b. "Excursionist" is any visitor staying less than 24 hours in the country visited including, "Cruise Passengers", i.e. visitors arriving in a country without staying in any accommodation available in the visited country.*
 2. *Average length of stay is the average stay duration of foreign visitor in Indonesia for one trip.*

3. Usaha penyediaan akomodasi adalah usaha yang menyediakan pelayanan penginapan yang dapat dilengkapi dengan pelayanan pariwisata lainnya. Usaha penyediaan akomodasi dapat berupa hotel, vila, pondok wisata, bumi perkemahan, persinggahan karavan, dan akomodasi lainnya yang digunakan untuk tujuan pariwisata.
 4. Hotel adalah penyediaan akomodasi secara harian berupa kamar-kamar di dalam satu bangunan yang dapat dilengkapi dengan jasa pelayanan makan dan minum, kegiatan hiburan dan atau fasilitas lainnya. Hotel terdiri dari hotel berbintang dan hotel non- bintang.
 5. Hotel bintang adalah usaha penyediaan jasa pelayanan penginapan, makan minum serta jasa lainnya bagi umum dengan menggunakan sebagian atau seluruh bangunan. Usaha ini dikelola secara komersial serta memenuhi ketentuan persyaratan sebagai hotel bintang (termasuk berlian) yang ditetapkan dalam surat keputusan instansi yang membinanya. Misalnya hotel bintang lima, hotel bintang empat dan seterusnya.
 6. Tingkat penghunian kamar hotel adalah persentase banyaknya malam kamar yang dihuni
3. *The business of providing accommodation is a business that provides specialty services that can be equipped with other tourism services. It includes hotel, villa, cottage, camping, caravan stop, and other accommodation that are used for tourism purposes.*
 4. *Hotel is a daily supply of accommodation rooms within a building which can be equipped with eating and drinking services, entertainment activities and/or other facilities. Hotel consists of a classified hotel and a non-classified hotel.*
 5. *A star hotel is the business of providing an accommodation, eating and drinking as well as other services for the public by using a building or a part of a building. It is managed commercially and meets specified requirements as a star hotel (including diamonds) set forth in the decree of fostering agency. For example, five star hotel, four star hotel, and so on.*
 6. *Room occupancy rate is the number of room-nights occupied divided by the number of room-*

ULASAN

Kabupaten Aceh Singkil memiliki delapan tempat yang dijadikan objek wisata yang tersebar pada enam kecamatan yaitu Pulau Banyak, Pulau Banyak Barat, Kuala Baru, Singkil Utara, Gunung Meriah, dan Suro. Selain objek wisata, ketersediaan akomodasi seperti penginapan, rumah makan dan akomodasi lainnya sangat diperlukan dalam menunjang aktivitas pariwisata.

Pada tahun 2020, kabupaten Aceh Singkil memiliki 58 Hotel non bintang. Pulau Banyak merupakan kecamatan yang memiliki paling banyak tempat penginapan maupun hotel yaitu 29 hotel/penginapan non bintang. Di Kabupaten Aceh Singkil juga memiliki 103 rumah makan/restoran dengan jumlah terbesar berada di kecamatan Singkil sebesar 40 unit.

DESCRIPTION

Aceh Singkil Regency has eight places that are used as tourist attractions spread across six subdistricts, namely Pulau Banyak, Pulau Banyak Barat, Kuala Baru, Singkil Utara, Gunung Meriah, and Suro. Apart from tourism objects, the availability of accommodation such as lodging, restaurants and other accommodations is very necessary to support tourism activities.

In 2020, Aceh Singkil district has 58 non-star hotels. Pulau Banyak is a district that has the most lodging and hotels, namely 29 non-star hotels / inns. Aceh Singkil district also has 103 restaurants / restaurants with the largest number in Singkil sub-district with 40 units.

Gambar
Figures

7.1

**Jumlah Rumah Makan/Restoran Menurut Kecamatan di
Kabupaten Aceh Singkil, 2018–2021**
*Number of Restaurants by Subdistrict in Aceh Singkil
Regency, 2018–2021*

<https://acehsingkilkab.bps.go.id>

Gambar
Figures

7.2

**Jumlah Hotel Menurut Kecamatan Di Kabupaten Aceh
Singkil, Tahun 2020**
*Number of Hotel by Subdistrict in Aceh Singkil Regency,
2020*

<https://acehsingkilkab.bps.go.id>

Tabel
Table 7.1**Jumlah Rumah Makan/Restoran Menurut Kecamatan di
Kabupaten Aceh Singkil, 2018–2021**
**Number of Restaurants by Subdistrict in Aceh Singkil
Regency, 2018–2021**

| Kecamatan Subdistrict | 2018 | 2019 | 2020 | 2021 |
|--------------------------|------|------|------------|------------|
| (1) | (2) | (3) | (4) | (5) |
| Pulau Banyak | ... | ... | 12 | 13 |
| Pulau Banyak Barat | ... | ... | 3 | 3 |
| Singkil | ... | ... | 17 | 17 |
| Singkil Utara | ... | ... | 11 | 12 |
| Kuala Baru | ... | ... | 3 | 3 |
| Simpang Kanan | ... | ... | 15 | 16 |
| Gunung Meriah | ... | ... | 24 | 28 |
| Danau Paris | ... | ... | 8 | 8 |
| Suro | ... | ... | 3 | 3 |
| Singkohor | ... | ... | 10 | 10 |
| Kota Baharu | ... | ... | 7 | 7 |
| Aceh Singkil | ... | ... | 113 | 120 |

Sumber/Source: Dinas Pariwisata, Pemuda & Olahraga Kabupaten Aceh Singkil/ *Tourism, Youth & Sports Office of Aceh Singkil Regency*

Tabel 7.2
Table

Jumlah Hotel Menurut Kecamatan Di Kabupaten Aceh Singkil, Tahun 2020
Number of Hotel by Subdistrict in Aceh Singkil Regency, 2020

| Kecamatan Sub district | Hotel | | Jumlah Kamar | Jumlah Tempat Tidur |
|---------------------------|-----------------------|-------------------------|--------------|------------------------|
| | Berbintang Starred | Non bintang Non Star | | |
| (1) | (2) | (3) | | |
| Pulau Banyak | - | 27 | 169 | 315 |
| Pulau Banyak Barat | - | 9 | 46 | 55 |
| Singkil | - | 11 | 113 | 215 |
| Singkil Utara | - | 1 | 8 | 16 |
| Kuala Baru | - | - | - | - |
| Simpang Kanan | - | - | - | - |
| Gunung Meriah | - | 4 | 48 | 96 |
| Danau Paris | - | - | - | - |
| Suro | - | - | - | - |
| Singkohot | - | - | - | - |
| Kota Baharu | - | - | - | - |
| Aceh Singkil | - | 52 | 384 | 697 |

Sumber/Source: Dinas Pariwisata, Pemuda & Olahraga Kabupaten Aceh Singkil/ Tourism, Youth & Sports Office of Aceh Singkil Regency

Tabel 7.3
Table

Tempat Wisata, Alamat Dan Jaraknya Dari Ibukota Kecamatan dan Ibukota Kabupaten di Kabupaten Aceh Singkil Tahun 2020
Name, Address, Distance from Subdistrict Capital, and Distance from Regency Capital of Tourist Attraction in Aceh Singkil Regency, 2020

| Nama Tempat Wisata <i>Name of Tourist Attraction</i> | Kecamatan <i>Subdistrict</i> | Ala m a t <i>Address</i> | Jarak dari Ibukota Kecamatan (Km) <i>Distance from Capital Sub District (Km)</i> | Jarak dari Ibukota Kabupaten (Km) <i>Distance from Capital Regency (Km)</i> |
|--|--|------------------------------------|--|---|
| (1) | | (2) | (3) | (4) |
| Makam Batuah Kilangan | Singkil | Ds. Kilangan | 2 | 2 |
| Pantai Pulo Sarok | Singkil | Ds. Pulau Sarok | 1 | 1 |
| Danau Belibis | Singkil | Ds. Pulau Sarok | 1 | 1 |
| Lae Trup | Singkil | Ds. Teluk Rumbia - Rantau Gedang | 17,5 | 17,5 |
| Makam Aulia Tampat | Singkil Utara | Ds. Gosong Telaga Timur | 2 | 20 |
| Pantai Cemara Indah | Singkil Utara | Ds. Gosong Telaga Selatan | 3 | 22 |
| Hutan Mangrove | Singkil Utara | Ds. Gosong Telaga Selatan | 3 | 22 |
| Pulau Panjang | Pulau Banyak | Ds. Pulau Baguk | 3 | 40 |
| Pulau TapusTapus | Pulau Banyak | Ds. Pulau Balai | 1 | 50 |
| Pulau Rangik | Pulau Banyak | Ds. Pulau Baguk | 7 | 47 |
| Pulau Palambak Ketek | Pulau Banyak | Ds. Pulau Baguk | 15,5 | 45 |
| Pulau Palambak Gadang | Pulau Banyak | Ds. Pulau Baguk | 15 | 40 |
| Pulau Tailana | Pulau Banyak | Ds. Pulau Balai | 5,6 | 50 |
| Pulau Sikandang | Pulau Banyak | Ds. Pulau Balai | 11 | 55 |

Catatan/Note: ¹ Jalur Perairan

Sumber/Source: Dinas Pariwisata, Pemuda & Olahraga Kabupaten Aceh Singkil/ *Tourism, Youth & Sports Office of Aceh Singkil Regency*

| Nama Tempat Wisata <i>Name of Tourist Attraction</i> | Kecamatan <i>Subdistrict</i> | Ala m a t <i>Address</i> | Jarak dari Ibukota Kecamatan (Km) <i>Distance from Capital Sub District (Km)</i> | Jarak dari Ibukota Kabupaten (Km) <i>Distance from Capital Regency (Km)</i> |
|--|--|------------------------------------|--|---|
| (1) | | (2) | (3) | (4) |
| Pulau Biawak | Pulau Banyak | Ds. Pulau Balai | 9 | 60 |
| Goa Tambago | Pulau Banyak | Ds. Pulau Balai | 12 | 57 |
| Pulau Asok | Pulau Banyak | Ds. Pulau Balai | 10,8 | 60 |
| Pulau Ujung Lolok | Pulau Banyak Barat | Ds. Haloban | 31 | 60 |
| Pulau Bangkaru | Pulau Banyak Barat | Ds. Haloban | 54 | 75 |
| Pulau Resort | Pulau Banyak Barat | Ds. Haloban | 6 | 53 |
| Pemandian Air Dingin | Pulau Banyak Barat | Ds. Asantola | 6 | 60 |
| Sarang Gantung | Pulau Banyak Barat | Ds. Haloban | 28 | 60 |
| Pantai Taluk Bayu | Kuala Baru | Ds. Kayu Menang | 4 | 5 |
| Kerajinan Tangan Sulam Mas | Kuala Baru | Ds. Kuala Baru Laut | 1 | 8 |
| Water Boom Kolam Madura | Gunung Meriah | Ds. Tunas Harapan | 2 | 45 |
| Air Terjun Lae Gecih | Simpang Kanan | Ds. Siatas | 10 | 40 |
| Air Terjun Siompin | Suro | Ds. Siompin | 12 | 45 |
| Air Terjun Lae Petal | Suro | Ds. Surau Mas | 10 | 50 |
| Danau Bungara | Kota Baharu | Ds. Bungara | 4 | 55 |
| Danau Paris | Danau Paris | | 10 | 50 |

Tabel
Table 7.4

**Jumlah Kunjungan Wisatawan Ke Kabupaten Aceh Singkil
Diperinci Menurut Kewarganegaraan Wisatawan Tahun
2017 – 2020**
*Number of Tourist to Aceh Singkil Regency by Nationality,
2017 - 2020*

| Kewarganegaraan Wisatawan <i>Nationality</i> | Banyaknya Kunjungan Wisatawan (Orang) <i>Number of Tourist</i> | | | |
|---|---|------|------|------|
| | 2018 | 2019 | 2020 | 2021 |
| (1) | (2) | (3) | (4) | (5) |
| Australia | 40 | 54 | 7 | ... |
| Jerman | 53 | 66 | 14 | ... |
| Amerika Serikat | 12 | 17 | - | ... |
| Perancis | 23 | 21 | 5 | ... |
| Spanyol | 10 | 14 | 8 | ... |
| Kanada | 15 | 20 | - | ... |
| Swiss | 18 | 22 | 3 | ... |
| Swedia | 2 | 13 | - | ... |
| Denmark | 12 | 8 | - | ... |
| Belanda | 24 | 42 | 9 | ... |
| Thailand | 11 | 5 | - | ... |

Lanjutan Tabel/*Continued Table 7.4*

| Kewarganegaraan Wisatawan <i>Nationality</i> | Banyaknya Kunjungan Wisatawan (Orang) <i>Number of Tourist Visits</i> | | | |
|---|--|------------|-----------|------------|
| | 2018 | 2019 | 2020 | 2021 |
| (1) | (2) | (3) | (4) | (5) |
| Finlandia | 10 | 12 | - | ... |
| New ZeaLand | 8 | 17 | - | ... |
| Polandia | 12 | 14 | - | ... |
| Arab | - | - | 10 | ... |
| Italia | 6 | 10 | - | ... |
| Portugal | 4 | 6 | 7 | ... |
| Inggris | 28 | 25 | - | ... |
| Kroasia | 4 | 9 | 2 | ... |
| Rusia | 7 | 15 | - | ... |
| Belgia | 15 | 20 | 1 | ... |
| Ukraina | 0 | 0 | 1 | ... |
| Jumlah / Total | 94 | 132 | 67 | ... |

Sumber/*Source*: Dinas Pariwisata, Pemuda & Olahraga Kabupaten Aceh Singkil/ *Tourism, Youth & Sports Office of Aceh Singkil Regency*



BAB 8

Transportasi dan Komunikasi

Transportation and Communication

<https://acehsingkilkab.bps.go.id>



PENJELASAN TEKNIS

1. Kendaraan bermotor adalah setiap kendaraan yang digerakkan oleh peralatan teknik yang ada pada kendaraan tersebut biasanya digunakan untuk angkutan orang atau barang di atas jalan raya selain kendaraan yang berjalan di atas rel. Kendaraan bermotor yang dicatat adalah semua jenis kendaraan kecuali kendaraan bermotor TNI/Polri dan Korps Diplomatik.
2. Mobil penumpang adalah setiap kendaraan bermotor yang dilengkapi dengan tempat duduk untuk sebanyakbanyaknya delapan orang tidak termasuk tempat duduk untuk pengemudi baik dilengkapi atau tidak dilengkapi bagasi.
3. Mobil bis adalah setiap kendaraan bermotor yang dilengkapi dengan tempat duduk untuk lebih dari delapan orang tidak termasuk tempat duduk untuk pengemudi baik dilengkapi atau tidak dilengkapi bagasi.
4. Mobil truk adalah setiap kendaraan bermotor yang digunakan untuk angkutan barang selain mobil penumpang mobil bis dan kendaraan bermotor roda dua.

TECHNICAL NOTES

1. *Motor vehicles are any kind of vehicles motorized by machine set up in those vehicles they are usually used for transporting peoples or goods on roads except vehicles moving along a railway line. The data cover all kinds of motor vehicles except those belong to Indonesia Army Force Indonesian State Police and Diplomatic Corps.*
2. *Passenger cars are any motor vehicles with no more than eight seats excluding seat for driver it can be with or without hoot.*
3. *Buses are large passenger cars having seats for more than eight passengers excluding seat for driver it can be with or without hoot.*
4. *Trucks are any motor vehicles used to transport goods excluding passenger cars buses and motorcycles.*

5. Kereta api adalah kendaraan dengan tenaga gerak (listrik diesel atau tenaga uap) yang berjalan sendiri maupun dirangkaikan dengan kendaraan lain yang akan atau sedang bergerak di atas rel terdiri dari kereta penumpang dan kereta barang.
 6. Kilometer penumpang adalah jumlah kilometer dari semua penumpang yang berangkat. Besaran ini merupakan penjumlahan jarak asal tujuan masing-masing penumpang.
 7. Rata-rata jarak perjalanan per penumpang adalah rata-rata yang ditempuh oleh setiap penumpang atau jumlah kilometer penumpang dibagi dengan jumlah penumpang berangkat.
 8. Kilometer ton adalah jumlah kilometer semua ton yang diangkut. Besaran ini merupakan hasil penjumlahan jarak asal tujuan masing-masing barang dalam ton.
 9. Rata-rata jarak angkut barang adalah rata-rata jarak yang ditempuh oleh setiap ton barang atau jumlah kilometer ton dibagi dengan ton dimuat.
 10. Kunjungan kapal adalah kapal yang datang di pelabuhan baik untuk berlabuh di perairan
5. *Train is a coach or a number of coaches joined together moving along a railway line. It can be passenger train or freight train.*
 6. *Passenger kilometer is total kilometers of all departing passenger. This measurement is the sum of distance between the place of origin and the place of destination taken by all passengers.*
 7. *Mean distance of journey per passenger is mean distance taken by each passenger or total of passenger-kilometer divided by the number of departing passengers.*
 8. *Ton-kilometer is total kilometer of all cargoes carried. This is the sum of distance from area of origin to area of destination for each ton of cargoes.*
 9. *Mean distance of cargoes loaded is mean distance of each ton of cargoes loaded or total ton-kilometer divided by total ton of cargoes loaded.*
 10. *Ship call is a ship arriving at a port either for mooring or berthing.*

ULASAN

Transportasi dan komunikasi merupakan sarana yang dapat menunjang perekonomian suatu wilayah. Sarana transportasi dan komunikasi yang baik akan meningkatkan mobilitas dan akses masyarakat terhadap informasi. Tingginya akses terhadap pasar dan informasi akan mendorong kemajuan dan pertumbuhan ekonomi suatu wilayah.

Salah satu wujud sarana transportasi khususnya transportasi darat adalah jalan. Panjang jalan di kabupaten Aceh Singkil adalah 562 km. Menurut jenis permukaannya, 435,61 km jalan di kabupaten Aceh Singkil merupakan Aspal, 26,1 km merupakan krikil, 45,29 km merupakan tanah dan lainnya yang terdiri dari 55 km. Berdasarkan kondisi jalan, 124,95 km jalan di kabupaten Aceh Singkil dalam kondisi rusak.

Adapun salah satu Sarana akses komunikasi di kabupaten Aceh Singkil adalah kantor pos. Jumlah kantor pos pembantu di kabupaten Aceh Singkil pada tahun 2022 berjumlah 3 (tiga) unit, yang tersebar di tiga kecamatan yaitu kecamatan Singkil, Pulau Banyak dan kecamatan Gunung Meriah.

DESCRIPTION

Transportation and communication are kind of facilities that can support the economy of a region. Good means of transportation and communication will increase mobility and public access to information. High access to markets and information will drive the progress and economic growth of a region.

According to the surface type, 435.61 km of roads in Aceh Singkil district are asphalt, 26.1 km are gravel, 45.29 km are land and others consisting of 55 km. Based on road conditions, 124.95 km of roads in Aceh Singkil district are in damaged condition.

One of the facilities that provide communication services is the post office. The number of auxiliary post offices in Aceh Singkil district in 2022 is 3 (three) units, which are spread over three subdistricts, that is Singkil, Pulau Banyak and Gunung Meriah subdistricts..

Gambar
Figures

8.1

**Jumlah Kantor Pos Pembantu Menurut Kecamatan di
Kabupaten Aceh Singkil, 2019–2022
Number of Post Offices Subsidiaries by Subdistrict in Aceh
Singkil Regency, 2019–2022**

<https://acehsingkilkab.bps.go.id>

Sumber/Source :

Gambar
Figures

8.2

Panjang Jalan Menurut Kondisi Jalan di Kabupaten Aceh Singkil (km), 2022
Length of Roads by Condition of Roads in Aceh Singkil Regency (km), 2022

<https://acehsingkilkab.bps.go.id>

Sumber/Source :

8.1 TRANSPORTASI TRANSPORTATION

Tabel 8.1.1 Panjang Jalan¹ Menurut Tingkat Kewenangan Pemerintahan di Kabupaten Aceh Singkil (km), 2020–2022
Length of Roads¹ by Level of Government Authority in Aceh Singkil Regency (km), 2020–2022

| Tingkat Kewenangan Pemerintahan <i>Level of Government Authority</i> | 2020 | 2021 | 2022 |
|---|---------------|---------------|---------------|
| (1) | (2) | (3) | (4) |
| Negara ² /State ² | 75,00 | 75,00 | 75,00 |
| Provinsi/Province | 92,00 | 92,00 | 92,00 |
| Kabupaten/Kota <i>Regency/Municipality</i> | 395,00 | 395,00 | 395,00 |
| Jumlah/Total | 562,00 | 562,00 | 562,00 |

Catatan/Note: ¹ Data tidak termasuk panjang jalan tol/*Excluding toll road*

² Berdasarkan Keputusan Menteri Pekerjaan Umum dan Perumahan Rakyat No. 248/KPTS/M/2016/*Based on Public Work and Public Housing Ministerial Decree No. 248/KPTS/M/2016*

Sumber/Source: ...

**Tabel
Table 8.1.2**

**Panjang Jalan Menurut Jenis Permukaan Jalan di
Kabupaten Aceh Singkil (km), 2020–2022**
*Length of Roads by Type of Road Surface in Aceh Singkil
Regency (km), 2020–2022*

| Jenis Permukaan Jalan <i>Type of Road Surface</i> | 2020 | 2021 | 2022 |
|--|------------|------------|------------|
| (1) | (2) | (3) | (4) |
| Aspal/ <i>Paved</i> | 435,61 | 449,57 | 467,19 |
| Kerikil/ <i>Gravel</i> | 26,1 | 25,18 | 46,48 |
| Tanah/ <i>Soil</i> | 45,29 | 43,29 | 34,83 |
| Lainnya/ <i>Others</i> | 55 | 43,5 | 43,50 |
| Jumlah/<i>Total</i> | 562 | 562 | 562 |

Sumber/*Source*: Dinas Pekerjaan Umum Kabupaten Aceh Singkil/ *Regional Office of Public Works*

Tabel 8.1.3 Panjang Jalan Menurut Kondisi Jalan di Kabupaten Aceh Singkil (km), 2020–2022
Table Length of Roads by Condition of Roads in Aceh Singkil Regency (km), 2020–2022

| Kondisi Jalan Condition of Roads | 2020 | 2021 | 2022 |
|-------------------------------------|------------|------------|------------|
| (1) | (2) | (3) | (4) |
| Baik/ <i>Good</i> | 283,73 | 245,81 | 263,43 |
| Sedang/ <i>Moderate</i> | 153,32 | 210,44 | 205,6 |
| Rusak/ <i>Damage</i> | 87,38 | 79,78 | 72,29 |
| Rusak Berat/ <i>Severely Damage</i> | 37,57 | 26,57 | 20,68 |
| Jumlah/Total | 562 | 562 | 562 |

Sumber/Source: Dinas Pekerjaan Umum Kabupaten Aceh Singkil/ Regional Office of Public Works

8.2 KOMUNIKASI COMMUNICATION

Tabel 8.2.1 Jumlah Kantor Pos Pembantu Menurut Kecamatan di Kabupaten Aceh Singkil, 2019–2022
Number of Post Offices Subsidiaries by Subdistrict in Aceh Singkil Regency, 2019–2022

| Kecamatan Subdistrict | 2019 | 2020 | 2021 | 2022 |
|--------------------------|----------|----------|----------|----------|
| (1) | (2) | (3) | (4) | (5) |
| Pulau Banyak | 1 | 1 | 1 | 1 |
| Pulau Banyak Barat | - | - | - | - |
| Singkil | 1 | 1 | 1 | 1 |
| Singkil Utara | - | - | - | - |
| Kuala Baru | - | - | - | - |
| Simpang Kanan | - | - | - | - |
| Gunung Meriah | 1 | 1 | 1 | 1 |
| Danau Paris | - | - | - | - |
| Suro | - | - | - | - |
| Singkohor | - | - | - | - |
| Kota Baharu | - | - | - | - |
| Aceh Singkil | 3 | 3 | 3 | 3 |

Sumber/Source: Dinas Pekerjaan Umum Kabupaten Aceh Singkil/ Regional Office of Public Works

Tabel 8.2.2
Table

Mutasi Dan Jumlah Pelanggan Sambungan Indihome Menurut Bulan Pada Kanyantel Singkil Tahun 2021
Mutation and Number of Indihome Client by Month in Kanyantel Singkil, 2021

| Bulan Month | Mutasi Mutation | | Jumlah Pelanggan Client (SST) |
|---------------------|-----------------------------------|---------------------------------------|--|
| | Pasang Baru New Connected(SST) | Diputus/Cabut Unconnected (SST) | |
| (3) | (4) | (5) | (6) |
| Januari/January | 26 | 4 | 1703 |
| Februari/February | 16 | 7 | 1705 |
| Maret/March | 21 | 4 | 1712 |
| April/April | 9 | 1 | 1711 |
| Mei/May | 12 | 2 | 1703 |
| Juni/June | 25 | 2 | 1697 |
| Juli/July | 17 | 4 | 1719 |
| Agustus/August | 19 | 1 | 1722 |
| September/September | 15 | 2 | 1726 |
| Oktober/October | 14 | 3 | 1742 |
| November/November | 18 | - | 1734 |
| Desember/December | 10 | - | 1745 |

Sumber/Source: PT. Telekomunikasi Indonesia Tbk, Kanyantel Singkil / PT. Telecommunications of Indonesia Tbk, Kanyantel Singkil



BAB 9

Perbankan, Koperasi dan Harga - Harga

Banking, Cooperative, And Prices

<https://acehsingkilkalibps.go.id>



PENJELASAN TEKNIS**TECHNICAL NOTES**

- | | |
|---|---|
| <p>1. Data statistik perbankan bersumber dari Bank Indonesia dan Otoritas Jasa Keuangan.</p> <p>2. Kantor bank terdiri dari Kantor Cabang (KC), Kantor Cabang Pembantu (KCP), dan kantor di bawah KCP.</p> <p>3. Uang beredar dalam arti sempit (M1) adalah kewajiban sistem moneter yang terdiri atas uang kartal dan uang giral.</p> <p>4. Uang beredar dalam arti luas (M2) atau likuiditas perekonomian adalah kewajiban sistem moneter yang terdiri atas M1, uang kuasi, dan surat berharga selain saham.</p> <p>5. Uang kartal terdiri atas uang kertas dan uang logam yang berlaku, tidak termasuk uang kas pada Kantor Perbendaharaan dan Kas Negara (KPKN) dan bank umum.</p> <p>6. Uang giral terdiri atas rekening giro, kiriman uang, simpanan berjangka, dan tabungan dalam rupiah yang sudah jatuh waktu, yang seluruhnya merupakan simpanan penduduk dalam rupiah pada sistem moneter.</p> <p>7. Uang kuasi terdiri atas simpanan berjangka dan tabungan</p> | <p>1. <i>Banking statistics are obtained from the Bank Indonesia and Financial Services Authority.</i></p> <p>2. <i>Bank offices consist of branch office (KC), sub branch office (KCP), and offices under KCP.</i></p> <p>3. <i>The "broad money (M1)" in specific term is liabilities of the monetary system consisting of currency and demand deposits.</i></p> <p>4. <i>The "broad money (M2)" in a broader term or "domestic liquidity" is liabilities of the monetary system consisting M1, quasi money, and securities other than shares.</i></p> <p>5. <i>Currency consists of legal bank notes and coins excluding cash in the government treasury offices and commercial banks.</i></p> <p>6. <i>Demand deposit comprises current accounts, transfer, matured time, and savings deposits in rupiah, held by residents in the monetary system</i></p> <p>7. <i>Quasi money consists of time and savings deposits in rupiah and</i></p> |
|---|---|

penduduk pada bank umum, baik dalam rupiah maupun valuta asing.

foreign currency held by residents in commercial banks.

8. Data perkoperasian bersumber dari Kementerian Koperasi dan Usaha Kecil dan Menengah. Data koperasi yang disajikan meliputi: a. Jumlah usaha koperasi b. Volume usaha koperasi c. Sisa hasil usaha

8. *Data for cooperatives are generated from Ministry of Cooperatives and Small and Medium Enterprises. Types of cooperatives data include : a. Number of cooperatives b. Asset scale of cooperative c. Net profit*

9. Koperasi adalah badan usaha yang beranggotakan orang seorang atau badan hukum koperasi dengan melandaskan kegiatannya berdasarkan prinsip koperasi sekaligus sebagai gerakan ekonomi rakyat yang berdasar atas asas kekeluargaan.

9. *Cooperative is an establishment that its members are people or establishments with legal status of cooperative and its activities based on people economic movement.*

10. Sisa hasil usaha koperasi merupakan pendapatan koperasi yang diperoleh dalam satu tahun buku dikurangi dengan biaya, penyusutan, dan kewajiban lainnya termasuk pajak dalam tahun buku yang bersangkutan.

10. *Net profit of cooperative is gross income in one year minus expenses, depreciation, and other liability*

ULASAN

Lorem ipsum dolor sit amet, consectetur adipiscing elit, sed diam nonummy nibh euismod tincidunt ut laoreet dolore magna aliquam erat volutpat. Ut wisi enim ad minim veniam, quis nostrud exerci tation ullamcorper suscipit lobortis nisl ut aliquip ex ea commodo consequat. Duis autem vel eum iriure dolor in hendrerit in vulputate velit esse molestie consequat, vel illum dolore eu feugiat nulla facilisis at vero eros et accumsan et iusto odio dignissim qui blandit praesent luptatum zzril delenit augue dui dolore te feugait nulla facilisi.

Lorem ipsum dolor sit amet, consectetur adipiscing elit, sed diam nonummy nibh euismod tincidunt ut laoreet dolore magna aliquam erat volutpat. Ut wisi enim ad minim veniam, quis nostrud exerci tation ullamcorper suscipit lobortis nisl ut aliquip ex ea commodo consequat. Duis autem vel eum iriure dolor in hendrerit in vulputate velit esse molestie consequat, vel illum dolore eu feugiat nulla facilisis at vero eros et accumsan et iusto odio dignissim qui blandit praesent luptatum zzril delenit augue dui dolore te feugait nulla facilisi.

Lorem ipsum dolor sit amet, consectetur adipiscing elit, sed.

DESCRIPTION

Lorem ipsum dolor sit amet, consectetur adipiscing elit, sed diam nonummy nibh euismod tincidunt ut laoreet dolore magna aliquam erat volutpat. Ut wisi enim ad minim veniam, quis nostrud exerci tation ullamcorper suscipit lobortis nisl ut aliquip ex ea commodo consequat. Duis autem vel eum iriure dolor in hendrerit in vulputate velit esse molestie consequat, vel illum dolore eu feugiat nulla facilisis at vero eros et accumsan et iusto odio dignissim qui blandit praesent luptatum zzril delenit augue dui dolore te feugait nulla facilisi.

Lorem ipsum dolor sit amet, consectetur adipiscing elit, sed diam nonummy nibh euismod tincidunt ut laoreet dolore magna aliquam erat volutpat. Ut wisi enim ad minim veniam, quis nostrud exerci tation ullamcorper suscipit lobortis nisl ut aliquip ex ea commodo consequat. Duis autem vel eum iriure dolor in hendrerit in vulputate velit esse molestie consequat, vel illum dolore eu feugiat nulla facilisis at vero eros et accumsan et iusto odio dignissim qui blandit praesent luptatum zzril delenit augue dui dolore te feugait nulla facilisi.

Lorem ipsum dolor sit amet, consectetur adipiscing elit, sed.

Gambar
Figures

9.1

**Jumlah Koperasi Aktif Menurut Kecamatan di Kabupaten
Aceh Singkil, 2019–2022**
*Number of Active Cooperative by Subdistrict in Aceh
Singkil Regency, 2019–2022*

<https://acehsingkilkab.bps.go.id>

Sumber/Source :

Gambar
Figures

9.2

Harga Eceran Beberapa Jenis Barang di Kabupaten Aceh Singkil, 2022
Consumer Price Index per Month by Expenditure Group (2018=100) in Aceh Singkil Regency, 2021

<https://acehsingkilkab.bps.go.id>

Sumber/Source :

9.1 KOPERASI COOPERATIVE

Tabel 9.1 Jumlah Koperasi Aktif Menurut Kecamatan di Kabupaten Aceh Singkil, 2019–2022
Table 9.1 Number of Active Cooperative by Subdistrict in Aceh Singkil Regency, 2019–2022

| Kecamatan Subdistrict | 2019 | 2020 | 2021 | 2022 |
|--------------------------|------------|------------|------------|-----------|
| (1) | (2) | (3) | (4) | (5) |
| Pulau Banyak | 9 | 10 | 11 | 13 |
| Pulau Banyak Barat | 9 | 8 | 8 | 6 |
| Singkil | 42 | 43 | 44 | 44 |
| Singkil Utara | 17 | 17 | 18 | 18 |
| Kuala Baru | 3 | 3 | 3 | 3 |
| Simpang Kanan | 4 | 4 | 4 | 4 |
| Gunung Meriah | 26 | 25 | 27 | 30 |
| Danau Paris | 7 | 8 | 9 | 8 |
| Suro | 5 | 5 | 5 | 5 |
| Singkohor | 6 | 6 | 6 | 8 |
| Kota Baharu | 7 | 7 | 8 | 6 |
| Aceh Singkil | 135 | 136 | 143 | 67 |

Sumber/Source: Dinas Perindustrian, Perdagangan, Koperasi dan UKM Kabupaten Aceh Singkil / Department of Industry, Trade, Cooperative & UKM of Aceh Singkil Regency

Tabel
Table 9.2**Jumlah Koperasi Menurut Jenis Koperasi dan Kecamatan di Kabupaten Aceh Singkil, 2022**
Number of Cooperative by Kind of Cooperative and Subdistrict in Aceh Singkil Regency, 2022

| Kecamatan Subdistrict | Jenis Koperasi/ Kind of Cooperative | | | | | |
|--------------------------|-------------------------------------|-----------|----------|----------|-----------|-----------|
| | KUD | KPRI | KOPPAR | KONSUMEN | KOPWAN | KSU |
| (1) | | | | | | |
| Pulau Banyak | 1 | 1 | 1 | - | 1 | 1 |
| Pulau Banyak Barat | - | - | 1 | - | 1 | 1 |
| Singkil | - | 5 | - | 2 | 4 | 13 |
| Singkil Utara | - | 3 | - | 2 | 3 | 3 |
| Kuala Baru | - | - | - | - | 1 | 1 |
| Simpang Kanan | 1 | - | - | - | - | 2 |
| Gunung Meriah | - | 1 | - | 2 | 1 | 7 |
| Danau Paris | - | - | - | 1 | - | 1 |
| Suro | - | - | - | - | - | - |
| Singkohor | 1 | - | - | - | - | 1 |
| Kota Baharu | 1 | - | - | 1 | - | 2 |
| Aceh Singkil | 4 | 10 | 2 | 8 | 11 | 32 |

Sumber/Source: Dinas Perindustrian, Perdagangan, Koperasi dan UKM Kabupaten Aceh Singkil / Department of Industry, Trade, Cooperative & UKM of Aceh Singkil Regency

Lanjutan Tabel/Continued Table 9.2

| Kecamatan Subdistrict | Jenis Koperasi/ Kind of Cooperative | | | | |
|--------------------------|-------------------------------------|-----------|----------------------|----------|----------|
| | Koperasi Produsen | Kopontren | Koperasi Angkatan | KSP | KOPKAR |
| (1) | | | | | |
| Pulau Banyak | 1 | 1 | - | - | - |
| Pulau Banyak Barat | - | - | - | - | - |
| Singkil | 2 | 2 | - | - | - |
| Singkil Utara | 1 | - | 2 | 1 | - |
| Kuala Baru | - | - | - | - | - |
| Simpang Kanan | - | 1 | - | - | - |
| Gunung Meriah | 6 | 1 | - | 3 | - |
| Danau Paris | - | 2 | - | - | - |
| Suro | 1 | - | - | 1 | - |
| Singkohor | 1 | - | - | - | - |
| Kota Baharu | - | - | - | - | - |
| Aceh Singkil | 12 | 7 | 2 | 5 | - |

Lanjutan Tabel/*Continued Table* 9.2

| Kecamatan <i>Subdistrict</i> | Jenis Koperasi/ <i>Kind of Cooperative</i> | | | |
|---------------------------------|--|------------------------|------------------|-----------|
| | Koperasi Angkutan | Koperasi Perhutanan | Koperasi Jasa | KOPERBUN |
| (1) | | | | |
| Pulau Banyak | - | - | - | 2 |
| Pulau Banyak Barat | - | - | - | 0 |
| Singkil | - | - | 1 | 1 |
| Singkil Utara | - | - | 1 | 1 |
| Kuala Baru | - | - | - | - |
| Simpang Kanan | - | - | - | - |
| Gunung Meriah | 1 | 1 | 1 | 4 |
| Danau Paris | - | - | - | 4 |
| Suro | - | 1 | - | 2 |
| Singkohor | - | - | - | 4 |
| Kota Baharu | - | - | - | 2 |
| Aceh Singkil | 1 | 2 | 3 | 20 |

Lanjutan Tabel/Continued Table 9.2

| Kecamatan Subdistrict | Jenis Koperasi/ Kind of Cooperative | | | | Jumlah |
|--------------------------|-------------------------------------|----------|----------|----------|------------|
| | KOPERKAN | KOPTAN | KOPNAK | KOPINKRA | |
| (1) | | | | | |
| Pulau Banyak | 4 | - | - | - | 13 |
| Pulau Banyak Barat | 1 | 1 | 1 | - | 6 |
| Singkil | 12 | 1 | - | 1 | 44 |
| Singkil Utara | 1 | - | - | - | 18 |
| Kuala Baru | 1 | - | - | - | 3 |
| Simpang Kanan | - | - | - | - | 4 |
| Gunung Meriah | - | - | - | 2 | 30 |
| Danau Paris | - | - | - | - | 8 |
| Suro | - | - | - | - | 5 |
| Singkohor | - | 1 | - | - | 8 |
| Kota Baharu | - | 0 | - | - | 6 |
| Aceh Singkil | 19 | 3 | 1 | 3 | 145 |

Tabel
Table 9.1.3

Perkembangan Koperasi Unit Desa, Koperasi Pegawai Negeri Dan Koperasi Non Pegawai Negeri di Kabupaten Aceh Singkil Tahun 2022
Development of Village Unit Cooperative, Civil Servant Cooperative and Non Civil Servant Cooperative in Aceh Singkil Regency, 2022

| Uraian Detail | Satuan Unit | Koperasi Unit Desa Village Unit of Cooperative (Unit/Unit) | Koperasi Pegawai Negeri Civil Servant Cooperative (Unit/Unit) | Koperasi Non Pegawai Negeri Non Civil Servant Cooperative (Unit/Unit) |
|--|----------------|--|---|--|
| (1) | (2) | (3) | (4) | (5) |
| JUMLAH KOPERASI <i>Total Cooperative</i> | Unit | 4 | 10 | 131 |
| JUMLAH ANGGOTA <i>Member</i> | Orang | 381 | 590 | 7 469 |
| JUMLAH SIMPANAN WAJIB <i>Total Obligatory</i> | Rp. (000) | 329 642 | 1 754 430 | 11 383 736 |
| JUMLAH SIMPANAN POKOK <i>Total Principle Deposit</i> | Rp. (000) | 190 122 | 280 894 | 4 858 082 |
| JUMLAH CADANGAN <i>Reserve</i> | Rp. (000) | 0 | 33 988 | 386 339 |
| JUMLAH HUTANG <i>Debt</i> | Rp. (000) | 679 000 | 132 785 | 6 662 380 |
| BESARNYA VOLUME USAHA <i>Effort Volume</i> | Rp. (000) | 1 000 | 919 112 | 5 416 013 |
| JUMLAH DANA-DANA <i>Total Fund</i> | Rp. (000) | 0 | 8 497 | 76 178 |
| JUMLAH SHU <i>Total Profit</i> | Rp. (000) | 100 | 56 647 | 507 851 |

Sumber/Source: Dinas Perindustrian, Perdagangan, Koperasi dan UKM Kabupaten Aceh Singkil / *Department of Industry, Trade, Cooperative & UKM of Aceh Singkil Regency*

9.2 HARGA PRICE

Tabel 9.3 Harga Eceran Beberapa Jenis Barang di Kabupaten Aceh Singkil, 2022
Consumer Price Index per Month by Expenditure Group (2018=100) in Aceh Singkil Regency, 2021

| Komoditas | Satuan | Harga Eceran | | |
|-------------------------------|--------|--------------|----------|----------|
| | | Oktober | November | Desember |
| (1) | (2) | (3) | (4) | |
| Beras / Rice | kg | 10 666 | 10 666 | 10 666 |
| Daging Sapi/Beef | kg | 150 000 | 150 000 | 150 000 |
| Daging ayam (K) | ekor | 60 000 | 50 000 | 55 000 |
| Telur Ayam (K) | butir | 1 200 | 1 500 | 1 750 |
| Ikan Asin Teri No.1 | kg | 120 000 | 120 000 | 120 000 |
| Susu Kental | kaleng | 15 000 | 15 000 | 15 000 |
| Susu Bubuk | 400 gr | | | |
| Gula Pasir | kg | 13 000 | 13 000 | 13 000 |
| Minyak Goreng Curah | liter | 16 000 | 16 000 | 16 000 |
| Tepung terigu (Segitiga Biru) | kg | 12 000 | 12 000 | 12 000 |
| Minyak tanah | liter | 10 000 | 10 000 | 10 000 |

Sumber/Source: Dinas Perindustrian, Perdagangan, Koperasi dan UKM Kabupaten Aceh Singkil / Department of Industry, Trade, Cooperative & UKM of Aceh Singkil Regency

9.3 PERBANKAN BANKING

Tabel 9.3.1 Jumlah Kantor Bank Menurut Kelompok Bank di Kabupaten Aceh Singkil, 2015–2020
Number of Bank Offices by Bank Group, 2015–2020

| Kelompok Bank <i>Bank Group</i> | 2015 | | | | 2016 | | | |
|------------------------------------|----------|----------|----------|----------|----------|----------|----------|----------|
| | KP | KC | KCP | KK | KP | KC | KCP | KK |
| (1) | (2) | (3) | (4) | (5) | (6) | (7) | (8) | (9) |
| PERSERO | - | - | 4 | 5 | - | - | 3 | 5 |
| BPD | - | 1 | 1 | - | - | - | - | - |
| BANK SWASTA | - | - | 1 | - | - | - | 1 | - |
| BANK ASING | - | - | - | - | - | - | - | - |
| BANK UMUM SYARIAH | - | - | 1 | - | 0 | 0 | 1 | 0 |
| BUS -BPD | - | - | - | - | - | 1 | 1 | - |
| Aceh Singkil | - | 1 | 7 | 5 | - | 1 | 6 | 5 |

Lanjutan Tabel/Continued Table 9.2.1

| Kelompok Bank Bank Group | 2017 | | | | 2018 | | | |
|-----------------------------|----------|----------|----------|----------|----------|----------|----------|----------|
| | KP | KC | KCP | KK | KP | KC | KCP | KK |
| (1) | (2) | (3) | (4) | (5) | (6) | (7) | (8) | (9) |
| PERSERO | - | - | 3 | 5 | - | - | 3 | 5 |
| BPD | - | - | - | - | - | - | - | - |
| BANK SWASTA | - | - | - | - | - | - | - | - |
| BANK ASING | - | - | - | - | - | - | - | - |
| BANK UMUM SYARIAH | 0 | 0 | 1 | 0 | 0 | 0 | 1 | 0 |
| BUS-BPD | 0 | 1 | 1 | 0 | 0 | 1 | 1 | 0 |
| Aceh Singkil | - | 1 | 5 | 5 | - | 1 | 5 | 5 |

Lanjutan Tabel/*Continued Table* 9.2.1

| Kelompok Bank <i>Bank Group</i> | 2019 | | | | 2020 | | | |
|------------------------------------|------|----------|----------|----------|----------|----------|----------|----------|
| | KP | KC | KCP | KK | KP | KC | KCP | KK |
| (1) | (2) | (3) | (4) | (5) | (6) | (7) | (8) | (9) |
| PERSERO | - | - | 3 | 5 | - | - | 3 | 3 |
| BPD | - | - | - | - | - | 1 | 1 | - |
| BANK SWASTA | - | - | - | - | - | - | - | - |
| BANK ASING | - | - | - | - | - | - | - | - |
| BANK UMUM SYARIAH | - | - | 1 | - | - | - | 3 | - |
| BUS -BPD | - | 1 | 1 | - | - | 1 | 1 | - |
| Aceh Singkil | - | 1 | 5 | 5 | 0 | 2 | 8 | 3 |

Sumber/*Source*: Otoritas Jasa Keuangan Indonesia/*Indonesian Financial Services Authority*

Tabel
Table 9.2.2**Posisi Pinjaman Rupiah Menurut Lapangan Usaha dan Bulan di Kabupaten Aceh Singkil, 2020**
Position of Rupiah Loans by Business Field and Month in Bima City, 2020

| Bulan Month | Pertanian, perburuan dan Kehutanan | Perikanan | Pertambangan dan Penggalian | Industri Pengolahan |
|------------------------|---|----------------------|--|--------------------------------|
| (1) | (2) | (3) | (4) | (5) |
| Januari/January | 1 326 465 897 | 250 165 649 | - | - |
| Februari/February | 1 608 805 482 | 241 007 841 | - | - |
| Maret/March | 1 658 548 056 | 231 732 442 | 574 888 000 | - |
| April/April | 1 839 492 285 | 221 235 848 | 685 818 000 | - |
| Mei/May | 1 750 735 115 | 211 720 578 | 754 318 000 | - |
| Juni/June | 1 711 782 372 | 201 509 088 | 762 818 000 | - |
| Juli/July | 1 698 003 472 | 191 166 215 | 771 318 000 | - |
| Agustus/August | 1 684 130 013 | 180 690 221 | 780 068 000 | - |
| September/September | 1 560 078 985 | 170 079 345 | 690 068 000 | - |
| Oktober/October | 1 382 492 746 | 159 640 108 | 690 068 000 | - |
| November/November | 1 343 370 514 | 577 791 778 | 790 068 000 | - |
| Desember/December | 1 901 991 100 | 968 447 141 | 795 068 000 | - |
| Jumlah/Total | 19 465 896 037 | 3 605 186 254 | 7 294 500 000 | |

Lanjutan Tabel/*Continued Table* 9.2.2

| Bulan Month | Listrik, gas dan air | Konstruksi | Perdagangan Besar dan Eceran | Penyediaan akomodasi dan penyediaan makan minum |
|---------------------|-------------------------|-----------------------|------------------------------------|--|
| (1) | (2) | (3) | (4) | (5) |
| Januari/January | - | - | 3 453 160 685 | 618 397 900 |
| Februari/February | - | - | 3 469 206 269 | 854 143 993 |
| Maret/March | - | 312 160 000 | 4 240 306 770 | 837 215 625 |
| April/April | - | 415 960 000 | 4 136 835 106 | 895 252 474 |
| Mei/May | - | 590 706 000 | 4 135 110 113 | 875 293 412 |
| Juni/June | - | 1 344 983 970 | 4 071 225 113 | 855 070 720 |
| Juli/July | - | 2 152 409 730 | 4 066 580 856 | 840 390 822 |
| Agustus/August | - | 4 343 773 480 | 4 132 062 796 | 827 172 365 |
| September/September | - | 4 968 031 380 | 4 147 277 930 | 920 741 828 |
| Oktober/October | - | 3 922 813 380 | 3 965 653 663 | 909 724 825 |
| November/November | - | 1 703 745 411 | 4 317 236 585 | 885 122 515 |
| Desember/December | - | 5 150 000 000 | 4 523 397 722 | 870 051 874 |
| Jumlah/Total | | 24 904 583 351 | 48 658 053 608 | 10 188 578 353 |

Lanjutan Tabel/Continued Table 9.2.2

| Bulan Month | Transportasi, perdagangan dan komunikasi | Perantara Keuangan | Real Estate, Usaha Persewaan, dan Jasa Perusahaan | Administrasi Pemerintahan, Pertahanan dan Jaminan Sosial Wajib |
|---------------------|--|-----------------------|--|--|
| (1) | (2) | (3) | (4) | (5) |
| Januari/January | 91 998 461 | - | - | - |
| Februari/February | 88 753 498 | - | - | - |
| Maret/March | 86 929 822 | - | - | - |
| April/April | 82 715 748 | - | - | - |
| Mei/May | 81 661 947 | - | - | - |
| Juni/June | 77 131 594 | - | - | - |
| Juli/July | 75 053 100 | - | - | - |
| Agustus/August | 72 974 342 | - | - | - |
| September/September | 48 004 220 | - | - | - |
| Oktober/October | 48 004 220 | - | - | - |
| November/November | 48 004 220 | - | - | - |
| Desember/December | 48 004 220 | - | - | - |
| Jumlah/Total | 849 235 392 | | | |

Lanjutan Tabel/*Continued Table* 9.2.2

| Bulan Month | Jasa Pendidikan | Jasa Kesehatan dan Kegiatan Sosial | Jasa Kemasyarakatan, Sosial Budaya, Hiburan dan Perorangan lainnya | Jasa Perorangan yang Melayani Rumah Tangga |
|-----------------------------|--------------------|--|--|---|
| (1) | (2) | (3) | (4) | (5) |
| Januari/ <i>January</i> | - | - | 89 546 295 | - |
| Februari/ <i>February</i> | - | - | 87 239 542 | - |
| Maret/ <i>March</i> | - | - | 84 904 794 | - |
| April/ <i>April</i> | - | - | 82 541 710 | - |
| Mei/ <i>May</i> | - | - | 80 149 947 | - |
| Juni/ <i>June</i> | - | - | 78 230 979 | - |
| Juli/ <i>July</i> | - | - | 76 224 366 | - |
| Agustus/ <i>August</i> | - | - | 75 804 754 | - |
| September/ <i>September</i> | - | - | 523 696 754 | - |
| Oktober/ <i>October</i> | - | - | 522 298 101 | - |
| November/ <i>November</i> | - | - | 322 169 580 | - |
| Desember/ <i>December</i> | - | - | 520 741 292 | - |
| Jumlah/Total | - | - | 2 543 548 114 | - |

Lanjutan Tabel/*Continued Table 9.2.2*

| Bulan Month | Badan Internasional dan Badan Ekstra Internasional Lainnya | Kegiatan yang belum jelas batasannya | Rumah Tangga - Untuk Pemilikan Rumah Tinggal | Rumah Tangga - Untuk Pemilikan Flat atau Apartemen |
|-----------------------------|---|---|---|---|
| (1) | (2) | (3) | (4) | (5) |
| Januari/ <i>January</i> | - | - | 38 855 443 895 | - |
| Februari/ <i>February</i> | - | - | 38 121 336 530 | - |
| Maret/ <i>March</i> | - | - | 37 366 320 615 | - |
| April/ <i>April</i> | - | - | 36 637 673 929 | - |
| Mei/ <i>May</i> | - | - | 37 428 910 222 | - |
| Juni/ <i>June</i> | - | - | 37 377 189 290 | - |
| Juli/ <i>July</i> | - | - | 36 189 421 088 | - |
| Agustus/ <i>August</i> | - | - | 35 325 847 045 | - |
| September/ <i>September</i> | - | - | 35 299 010 436 | - |
| Oktober/ <i>October</i> | - | - | 35 638 816 020 | - |
| November/ <i>November</i> | - | - | 36 794 591 093 | - |
| Desember/ <i>December</i> | - | - | 34 326 514 740 | - |
| Jumlah/Total | - | - | 439 361 074 903 | - |

Lanjutan Tabel/*Continued Table 9.2.2*

| Bulan <i>Month</i> | Rumah Tangga - Untuk Pemilikan Ruko atau Rukan | Rumah Tangga - Untuk Pemilikan Kendaraan Bermotor | Rumah Tangga - Untuk Pemilikan Peralatan Rumah Tangga Lainnya | Bukan Lapangan Usaha Lainnya |
|-----------------------------|---|--|--|---------------------------------|
| (1) | (2) | (3) | (4) | (5) |
| Januari/ <i>January</i> | - | 4 642 639 090 | 238 340 110 174 | 110 482 026 732 |
| Februari/ <i>February</i> | - | 4 921 904 007 | 237 629 681 595 | 112 102 601 824 |
| Maret/ <i>March</i> | - | 5 020 373 920 | 237 932 336 801 | 113 345 379 618 |
| April/ <i>April</i> | - | 5 013 505 035 | 236 887 761 639 | 114 102 894 477 |
| Mei/ <i>May</i> | - | 5 058 993 398 | 234 273 532 101 | 114 144 827 017 |
| Juni/ <i>June</i> | - | 4 979 974 780 | 233 530 347 271 | 116 363 937 156 |
| Juli/ <i>July</i> | - | 6 628 095 255 | 237 400 082 781 | 124 617 373 160 |
| Agustus/ <i>August</i> | - | 6 909 525 315 | 238 400 967 981 | 124 918 784 332 |
| September/ <i>September</i> | - | 7 129 070 961 | 238 760 901 811 | 125 909 824 135 |
| Oktober/ <i>October</i> | - | 7 307 508 562 | 239 972 705 812 | 126 284 085 932 |
| November/ <i>November</i> | - | 7 528 625 128 | 239 858 317 548 | 126 754 754 673 |
| Desember/ <i>December</i> | - | 8 176 252 027 | 371 034 157 110 | - |
| Jumlah/Total | | 73 316 467 478 | 2 984 020 902 624 | 1 309 026 489 056 |

Sumber/*Source*: Otoritas Jasa Keuangan Indonesia/*Indonesian Financial Services Authority*

Tabel
Table 9.2.3

**Posisi Pinjaman Rupiah Menurut Skala Bisnis dan
Bulan di Kabupaten Aceh Singkil, 2020**
*Position of Rupiah Loans by Business Scale and Month in
Bima City, 2020*

| Bulan Month | Jumlah Rekening Rupiah | | Jumlah Bulan Laporan Rupiah | |
|---------------------|------------------------|---------------|-----------------------------|--------------------------|
| | UMKM | NON UMKM | UMKM | NON UMKM |
| (1) | (2) | (3) | (4) | (5) |
| Januari/January | 64 | 2 791 | 5 829 734 887 | 392 320 219 891 |
| Februari/February | 70 | 2 792 | 6 349 156 625 | 392 775 523 956 |
| Maret/March | 79 | 2 798 | 8 026 685 509 | 393 664 410 954 |
| April/April | 80 | 2 807 | 8 359 851 171 | 392 641 835 080 |
| Mei/May | 82 | 2 801 | 8 479 695 112 | 390 906 262 738 |
| Juni/June | 81 | 2 838 | 9 102 751 836 | 392 251 448 497 |
| Juli/July | 84 | 2 883 | 9 871 146 561 | 404 834 972 284 |
| Agustus/August | 90 | 2 892 | 12 096 675 971 | 405 555 124 673 |
| September/September | 94 | 2 908 | 13 027 978 442 | 407 098 807 343 |
| Oktober/October | 97 | 2 933 | 11 600 695 043 | 409 203 116 326 |
| November/November | 100 | 2 931 | 9 987 508 603 | 410 936 288 442 |
| Desember/December | 104 | 2 934 | 14 777 701 349 | 413 536 923 877 |
| Jumlah/Total | 1 025 | 34 308 | 117 509 581 109 | 4 805 724 934 061 |

Sumber/Source: Otoritas Jasa Keuangan Indonesia/Indonesian Financial Services Authority

Tabel
Table 9.2.4

**Jumlah Rekening dan Nominal Giro Menurut Bulan di
Kabupaten Aceh Singkil, 2020**
*Number of Accounts and Current Account Nominal by
Month in Bima City, 2020*

| Bulan Month | Giro | | | |
|---------------------|------------------------------|-----------------------------|----------------------------|---------------------------|
| | Jumlah Rekening Rupiah | Jumlah Rekening Valas | Nominal Rupiah (rupiah) | Nominal Valas (rupiah) |
| (1) | (2) | (3) | (4) | (5) |
| Januari/January | 12 480 | - | 1 196 664 315 792 | - |
| Februari/February | 12 912 | - | 904 789 787 688 | - |
| Maret/March | 13 116 | - | 384 803 447 856 | - |
| April/April | 13 452 | - | 941 189 644 176 | - |
| Mei/May | 14 112 | - | 665 609 383 752 | - |
| Juni/June | 15 144 | - | 1 294 280 351 208 | - |
| Juli/July | 14 496 | - | 898 764 787 848 | - |
| Agustus/August | 15 288 | - | 1 621 678 621 524 | - |
| September/September | 14 280 | - | 2 161 741 886 040 | - |
| Oktober/October | 14 448 | - | 1 415 492 086 116 | - |
| November/November | 14 568 | - | 935 074 576 476 | - |
| Desember/December | 13 764 | - | 742 834 139 436 | - |

Sumber/Source: Otoritas Jasa Keuangan Indonesia/Indonesian Financial Services Authority

Tabel 9.2.5 Jumlah Rekening dan Nominal Tabungan Menurut Bulan di Kabupaten Aceh Singkil, 2020
Number of Accounts and Nominal Savings by Month in Bima City, 2020

| Bulan Month | Tabungan | | | |
|---------------------|------------------------|-----------------------|-------------------------|------------------------|
| | Jumlah Rekening Rupiah | Jumlah Rekening Valas | Nominal Rupiah (rupiah) | Nominal Valas (rupiah) |
| (1) | (2) | (3) | (4) | (5) |
| Januari/January | 382 380 | - | 1 497 425 465 304 | - |
| Februari/February | 383 880 | - | 1 353 263 498 148 | - |
| Maret/March | 385 584 | - | 1 348 225 164 792 | - |
| April/April | 392 988 | - | 1 323 287 829 684 | - |
| Mei/May | 397 812 | - | 1 445 315 761 272 | - |
| Juni/June | 401 208 | - | 1 453 789 608 312 | - |
| Juli/July | 406 020 | - | 1 680 087 303 108 | - |
| Agustus/August | 410 784 | - | 1 695 993 505 068 | - |
| September/September | 416 508 | - | 1 728 273 215 808 | - |
| Oktober/October | 418 260 | - | 1 561 504 642 776 | - |
| November/November | 420 456 | - | 1 662 200 865 192 | - |
| Desember/December | 423 348 | - | 1 997 965 390 788 | - |

Sumber/Source: Otoritas Jasa Keuangan Indonesia/Indonesian Financial Services Authority

Tabel
Table 9.2.6

**Jumlah Rekening dan Nominal Deposito Menurut Bulan di
Kabupaten Aceh Singkil, 2020**
*Number of Accounts and Nominal Deposits by Month in
Bima City, 2020*

| Bulan Month | Deposito | | | |
|---------------------|------------------------------|-----------------------------|----------------------------|---------------------------|
| | Jumlah Rekening Rupiah | Jumlah Rekening Valas | Nominal Rupiah (rupiah) | Nominal Valas (rupiah) |
| (1) | (2) | (3) | (4) | (5) |
| Januari/January | 792 | - | 204 672 900 000 | - |
| Februari/February | 828 | - | 502 272 900 000 | - |
| Maret/March | 828 | - | 614 712 900 000 | - |
| April/April | 816 | - | 612 912 900 000 | - |
| Mei/May | 780 | - | 433 512 900 000 | - |
| Juni/June | 768 | - | 432 012 900 000 | - |
| Juli/July | 792 | - | 415 692 900 000 | - |
| Agustus/August | 732 | - | 423 612 900 000 | - |
| September/September | 804 | - | 431 448 900 000 | - |
| Oktober/October | 876 | - | 1 023 948 900 000 | - |
| November/November | 876 | - | 1 023 948 900 000 | - |
| Desember/December | 828 | - | 239 472 900 000 | - |

Sumber/Source: Otoritas Jasa Keuangan Indonesia/Indonesian Financial Services Authority



BAB 10

Pengeluaran Penduduk

Population Expenditure

<https://acehsingkilkab.bps.go.id>



PENJELASAN TEKNIS

1. Pengeluaran rata-rata per kapita adalah biaya yang dikeluarkan untuk konsumsi semua anggota rumah tangga selama sebulan baik yang berasal dari pembelian pemberian maupun produksi sendiri dibagi dengan banyaknya anggota rumah tangga dalam rumah tangga tersebut.

TECHNICAL NOTES

1. *Per capita Average Expenditure is the cost spent for all household members consumption during the month whether from purchasing giving or own production divided by the number of household members in the household.*

<https://acehsingkilkab.bps.go.id>

ULASAN

Salah satu indikator kesejahteraan masyarakat adalah tingkat pendapatan. Namun data pendapatan yang akurat sulit diperoleh, sehingga dalam Survei Sosial Ekonomi Nasional (Susenas), tingkat kesejahteraan masyarakat diperoleh dengan pendekatan Pengeluaran Rumah Tangga.

Perbedaan nilai pengeluaran rumah tangga tiap Kabupaten menunjukkan perbedaan tingkat kesejahteraan penduduknya. Dan antar Kabupaten bisa berbeda jenis barang konsumsi terbesarnya, yang sedikit banyak mempengaruhi karakteristik masyarakatnya.

Pada tahun 2022 di Kabupaten Aceh Singkil, proporsi pengeluaran makanan dan non makanan adalah 59,49 persen berbanding 40,51 persen. Komoditi yang menyumbang pengeluaran terbesar untuk subgolongan makanan adalah kelompok makanan dan minuman jadi yaitu sebesar 11,91 persen. Sedangkan untuk subgolongan bukan makanan pengeluaran terbesar dipengaruhi oleh pengeluaran kelompok Perumahan dan Fasilitas Rumah Tangga sebesar 19,52 persen;

DESCRIPTION

On general, the income of household can indicates the public welfare. On the other hand, getting accurate and up date data of household income is difficult. The Regional Socio Economic Survey of BPS Statistics Indonesia try to approach the household expenditure.

The household expenditure for each province shows the different level of public welfare. In addition, the kind of goods consumption could indicate the characteristics of the population or the local culture.

In Aceh Singkil Regency 2022, the proportion of food and non-food expenditure was 59.49 percent compared to 40.51 percent. The commodity which contributed the largest expenditure to the food subgroup was the Prepared food and beverages group by 14.92 percent. Whereas for the non-food sub-group the biggest expenditure was affected by the expenditure group of Housing and Household Facilities by 19.52 percent;

Tabel
Table 10.1

Rata-rata Pengeluaran per Kapita Sebulan Menurut Kelompok Komoditas (rupiah) di Kabupaten Aceh Singkil, 2021 dan 2022
Monthly Average Expenditure per Capita by Commodity Group (rupiahs) di Kabupaten Aceh Singkil, 2021 and 2022

| Kelompok Komoditas/Commodity Group | 2021 | 2022 |
|---|----------------|------------------|
| (1) | (2) | (3) |
| Makanan/Food | | |
| Padi-padian/ <i>Cereals</i> | 74 988 | 74 988 |
| Umbi-umbian/ <i>Tubers</i> | 7 069 | 7 234 |
| Ikan/udang/cumi/kerang/ <i>Fish/shrimp/common squid/shells</i> | 75 268 | 83 018 |
| Daging/ <i>Meat</i> | 17 275 | 25 398 |
| Telur dan susu/ <i>Eggs and milk</i> | 23 571 | 23 742 |
| Sayur-sayuran/ <i>Vegetables</i> | 61 125 | 67 633 |
| Kacang-kacangan/ <i>Legumes</i> | 8 717 | 9 382 |
| Buah-buahan/ <i>Fruits</i> | 22 902 | 33 682 |
| Minyak dan kelapa/ <i>Oil and coconut</i> | 20 089 | 25 686 |
| Bahan minuman/ <i>Beverage stuffs</i> | 17 913 | 17 293 |
| Bumbu-bumbuan/ <i>Spices</i> | 11 617 | 14 918 |
| Konsumsi lainnya/ <i>Miscellaneous food items</i> | 7 624 | 8 542 |
| Makanan dan minuman jadi/ <i>Prepared food and beverages</i> | 115 702 | 119 794 |
| Rokok/ <i>Cigarettes</i> | 79 360 | 87 158 |
| Jumlah makanan/Total food | 547 720 | 598 467 |
| Bukan makanan/Non-food | | |
| Perumahan dan fasilitas rumah tangga/ <i>Housing and household facilities</i> | 224 442 | 196 341 |
| Aneka barang dan jasa/ <i>Goods and services</i> | 68 457 | 83 372 |
| Pakaian, alas kaki, dan tutup kepala/ <i>Clothing, footwear, and headgear</i> | 43 774 | 51 072 |
| Barang tahan lama/ <i>Durable goods</i> | 39 482 | 26 569 |
| Pajak, pungutan, dan asuransi/ <i>Taxes and insurance</i> | 23 253 | 42 633 |
| Keperluan pesta dan upacara/kenduri/ <i>Parties and ceremonies</i> | 18 104 | 7 526 |
| Jumlah bukan makanan/Total non-food | 417 513 | 407 514 |
| Jumlah/Total | 965 233 | 1 005 981 |

Sumber/Source: BPS, Survei Sosial Ekonomi Nasional (Susenas) Maret/BPS-Statistics Indonesia, National Socioeconomic Survey March

Tabel
Table 10.2

Persentase Pengeluaran per Kapita Sebulan Menurut Kelompok Komoditas di Kabupaten Aceh Singkil, 2021 dan 2022
Percentage of Monthly Expenditure per Capita by Commodity Group di Kabupaten Aceh Singkil, 2021 and 2022

| Kelompok Komoditas/Commodity Group | 2021 | 2022 |
|---|---------------|---------------|
| (1) | (2) | (3) |
| Makanan/Food | | |
| Padi-padian/ <i>Cereals</i> | 8,24 | 7,45 |
| Umbi-umbian/ <i>Tubers</i> | 0,73 | 0,72 |
| Ikan/udang/cumi/kerang/ <i>Fish/shrimp/common squid/shells</i> | 7,80 | 8,25 |
| Daging/ <i>Meat</i> | 1,79 | 2,52 |
| Telur dan susu/ <i>Eggs and milk</i> | 2,44 | 2,36 |
| Sayur-sayuran/ <i>Vegetables</i> | 6,33 | 6,72 |
| Kacang-kacangan/ <i>Legumes</i> | 0,90 | 0,93 |
| Buah-buahan/ <i>Fruits</i> | 2,37 | 3,35 |
| Minyak dan kelapa/ <i>Oil and coconut</i> | 2,08 | 2,55 |
| Bahan minuman/ <i>Beverage stuffs</i> | 1,86 | 1,72 |
| Bumbu-bumbuan/ <i>Spices</i> | 1,20 | 1,48 |
| Konsumsi lainnya/ <i>Miscellaneous food items</i> | 0,79 | 0,85 |
| Makanan dan minuman jadi/ <i>Prepared food and beverages</i> | 11,99 | 11,91 |
| Rokok/ <i>Cigarettes</i> | 8,22 | 8,66 |
| Jumlah makanan/Total food | 56,74 | 59,49 |
| Bukan makanan/Non-food | | |
| Perumahan dan fasilitas rumah tangga/ <i>Housing and household facilities</i> | 23,25 | 19,52 |
| Aneka barang dan jasa/ <i>Goods and services</i> | 7,09 | 8,29 |
| Pakaian, alas kaki, dan tutup kepala/ <i>Clothing, footwear, and headgear</i> | 4,54 | 5,08 |
| Barang tahan lama/ <i>Durable goods</i> | 4,09 | 2,64 |
| Pajak, pungutan, dan asuransi/ <i>Taxes and insurance</i> | 2,41 | 4,24 |
| Keperluan pesta dan upacara/kenduri/ <i>Parties and ceremonies</i> | 1,88 | 0,75 |
| Jumlah bukan makanan/Total non-food | 43,26 | 40,51 |
| Jumlah/Total | 100,00 | 100,00 |

Catatan/Note: ...

Sumber/Source: BPS, Survei Sosial Ekonomi Nasional (Susenas) Maret/BPS-Statistics Indonesia, National Socioeconomic Survey March



BAB 11

Perdagangan

Trade

<https://acehsingkilkab.bps.go.id>



PENJELASAN TEKNIS

1. Pedagang Kecil adalah usaha perorangan atau lebih dalam kegiatan jual beli barang. Pedagang kecil membeli barang dagangan dengan skala kecil. Pedagang kecil secara langsung menjual dagangannya kepada konsumen.
2. Pedagang Menengah adalah pedagang yang skala kegiatan jual belinya lebih kecil dari pedagang besar dan lebih tinggi dibanding pedagang kecil.
3. Pedagang Besar adalah pedagang dengan kegiatan jual beli berskala besar dan menjual barang dagangannya ke pabrik, industri, atau pedagang besar lain dengan sistem business-to-business.
4. Usaha Kecil adalah usaha yang mempunyai 5-19 karyawan dengan aset antara Rp50 juta hingga Rp500 juta dan omset per tahunnya antara Rp300 juta sampai dengan Rp2,5 milyar.
5. Usaha Menengah merupakan usaha yang berdiri sendiri dan bukan termasuk anak perusahaan yang mempunyai 19-99 karyawan dengan aset antara Rp500 juta hingga Rp10 milyar dan omset per tahun antara Rp2,5 milyar hingga Rp50 milyar.

TECHNICAL NOTES

1. *Small Traders are one or more individual business venture in trading sector. Small traders buy small scale commodity and directly sell to consumer.*
2. *Middle Traders are business venture with intermediate buying or selling scale.*
3. *Whole Seller are trading business venture with large scale activity and sell its product to factories, industries, or other whole seller. Its main characteristic is business to business trading.*
4. *Small Business is a type of business with 5-19 employees and total assets between Rp50 million to Rp500 million. Annual turnover from small business is between Rp300 million to Rp2.5 billion.*
5. *Medium Enterprise is a type of business that is not a subsidiary venture. It has 19-99 employees with assets between Rp500 million to Rp10 billion and annual turnover between Rp2.5 billion to Rp50 billion.*

6. Usaha Besar adalah usaha dengan lebih dari 99 karyawan. Aset usaha besar berjumlah lebih dari Rp10 milyar dan omset per tahunnya lebih besar dari Rp10 milyar.
 7. Surat Izin Usaha Perdagangan (SIUP) adalah surat izin yang diberikan oleh pejabat yang berwenang kepada pengusaha untuk menjalankan usaha di sektor perdagangan dan jasa.
 8. Klasifikasi industri yang digunakan dalam survei ini berdasar kepada Klasifikasi Baku Lapangan Usaha Indonesia (KBLI). KBLI adalah klasifikasi lapangan usaha yang berdasar kepada International Standard Industrial Classification of All Economic Activities (ISIC) revisi 4 yang telah disesuaikan dengan kondisi Indonesia.
 9. Industri manufaktur adalah suatu kegiatan ekonomi yang melakukan kegiatan mengubah suatu barang dasar secara mekanis, kimia, atau dengan tangan sehingga menjadi barang jadi/setengah jadi, dan atau barang yang kurang nilainya menjadi barang yang lebih tinggi nilainya, dan sifatnya lebih dekat kepada pemakai akhir. Termasuk dalam kegiatan ini adalah jasa industri dan pekerjaan perakitan.
 10. Jasa industri adalah kegiatan industri yang melayani keperluan
6. *Big Business is a type of business that has over 99 employees. It's assets could reach out over Rp10 billion and annual turnover is more than Rp10 billion.*
 7. *Business License is a legal letter signed by government officials to business owner as a permit for any business activity conducted in trade or service sector.*
 8. *The industrial classification adopted in this survey refers to the Klasifikasi Baku Lapangan Usaha Indonesia (KBLI). KBLI is classification of economic activities based on the International Standard Industrial Classification of All Economic Activities (ISIC rev 4) that has been modified according to the local condition in Indonesia.*
 9. *Manufacturing industry is defined as an economic activity processing basic goods mechanically, chemicals or manually into final or intermediate goods. It is also defined as processing of lower value goods into higher value goods as final or intermediate products. The activities also include services for manufacturing and assembling.*
 10. *Services for manufacturing is defined as a manufacturing activity which serving other manufacturing establishments. In this case, raw materials are supplied by others*

ULASAN

Lorem ipsum dolor sit amet, consectetur adipiscing elit, sed diam nonummy nibh euismod tincidunt ut laoreet dolore magna aliquam erat volutpat. Ut wisi enim ad minim veniam, quis nostrud exerci tation ullamcorper suscipit lobortis nisl ut aliquip ex ea commodo consequat. Duis autem vel eum iriure dolor in hendrerit in vulputate velit esse molestie consequat, vel illum dolore eu feugiat nulla facilisis at vero eros et accumsan et iusto odio dignissim qui blandit praesent luptatum zzril delenit augue dui dolore te feugait nulla facilisi.

Lorem ipsum dolor sit amet, consectetur adipiscing elit, sed diam nonummy nibh euismod tincidunt ut laoreet dolore magna aliquam erat volutpat. Ut wisi enim ad minim veniam, quis nostrud exerci tation ullamcorper suscipit lobortis nisl ut aliquip ex ea commodo consequat. Duis autem vel eum iriure dolor in hendrerit in vulputate velit esse molestie consequat, vel illum dolore eu feugiat nulla facilisis at vero eros et accumsan et iusto odio dignissim qui blandit praesent luptatum zzril delenit augue dui dolore te feugait nulla facilisi.

Lorem ipsum dolor sit amet, consectetur adipiscing elit, sed.

DESCRIPTION

Lorem ipsum dolor sit amet, consectetur adipiscing elit, sed diam nonummy nibh euismod tincidunt ut laoreet dolore magna aliquam erat volutpat. Ut wisi enim ad minim veniam, quis nostrud exerci tation ullamcorper suscipit lobortis nisl ut aliquip ex ea commodo consequat. Duis autem vel eum iriure dolor in hendrerit in vulputate velit esse molestie consequat, vel illum dolore eu feugiat nulla facilisis at vero eros et accumsan et iusto odio dignissim qui blandit praesent luptatum zzril delenit augue dui dolore te feugait nulla facilisi.

Lorem ipsum dolor sit amet, consectetur adipiscing elit, sed diam nonummy nibh euismod tincidunt ut laoreet dolore magna aliquam erat volutpat. Ut wisi enim ad minim veniam, quis nostrud exerci tation ullamcorper suscipit lobortis nisl ut aliquip ex ea commodo consequat. Duis autem vel eum iriure dolor in hendrerit in vulputate velit esse molestie consequat, vel illum dolore eu feugiat nulla facilisis at vero eros et accumsan et iusto odio dignissim qui blandit praesent luptatum zzril delenit augue dui dolore te feugait nulla facilisi.

Lorem ipsum dolor sit amet, consectetur adipiscing elit, sed.

Gambar 11.1 **Jumlah Sarana Perdagangan Menurut Jenisnya di Kabupaten Aceh Singkil, 2019–2022**
Figures *Number of Trading Facilities by Type of Facility di Kabupaten Aceh Singkil, 2019–2022*

<https://acehsingkilkab.bps.go.id>

Gambar
Figures

11.2

Jumlah Surat Izin Usaha Perdagangan Menurut Golongan Usaha dan Kecamatan di Kabupaten Aceh Singkil, 2022
Number of Trading License (SIUP) by Establishment Category and Subdistrict in Aceh Singkil Regency, 2022

<https://acehsingkilkab.bps.go.id>

Sumber/Source :

Tabel 11.1 **Jumlah Sarana Perdagangan Menurut Jenisnya di Kabupaten Aceh Singkil, 2019–2022**
Table 11.1 **Number of Trading Facilities by Type of Facility di Kabupaten Aceh Singkil, 2019–2022**

| Jenis Sarana Perdagangan Type of Trading Facilities | 2019 | 2020 | 2021 | 2022 |
|--|------|------|------|------|
| (1) | (2) | (3) | (4) | (5) |
| Pasar/Market | ... | 45 | ... | 24 |
| Toko/Store | ... | 178 | ... | 252 |
| Kios/Warung | ... | 286 | ... | 627 |
| Jumlah/Total | ... | 904 | ... | 903 |

Sumber/Source: Dinas Perindustrian, Perdagangan, Koperasi dan UKM Kabupaten Aceh Singkil / Department of Industry, Trade, Cooperative & UKM of Aceh Singkil Regency

Tabel
Table 11.2

Jumlah Surat Izin Usaha Perdagangan Menurut Golongan Usaha dan Kecamatan di Kabupaten Aceh Singkil, 2022
Number of Trading License (SIUP) by Establishment Category and Subdistrict in Aceh Singkil Regency, 2022

| Kecamatan Subdistrict | Golongan Usaha | | Jumlah |
|--------------------------|----------------|------------|--------------|
| | NON UMK | UMK | |
| (1) | (2) | (3) | (4) |
| Pulau Banyak | 3 | 1 | 4 |
| Pulau Banyak Barat | 0 | 0 | 0 |
| Singkil | 599 | 51 | 650 |
| Singkil Utara | 195 | 8 | 203 |
| Kuala Baru | 0 | 0 | 0 |
| Simpang Kanan | 198 | 16 | 214 |
| Gunung Meriah | 877 | 36 | 913 |
| Danau Paris | 9 | 2 | 11 |
| Suro | 143 | 0 | 143 |
| Singkohor | 0 | 0 | 0 |
| Kota Baharu | 10 | 3 | 13 |
| Aceh Singkil | 2 034 | 117 | 2 151 |

Sumber/Source: Dinas Penanaman Modal Pelayanan Terpadu Satu Pintu Kabupaten Aceh Singkil / *The Investment Board One Stop-Service of Aceh Singkil Regency*



BAB 12

Sistem Neraca Regional

System Of Regional Accounts

<https://acehsingkilkab.bps.go.id>



PENJELASAN TEKNIS**TECHNICAL NOTES**

1. Penghitungan statistik neraca nasional mengikuti buku petunjuk yang diterbitkan oleh Perserikatan Bangsa Bangsa (PBB) dikenal sebagai Sistem Neraca Nasional (SNN). SNN adalah rekomendasi internasional tentang bagaimana menyusun ukuran aktivitas ekonomi yang sesuai dengan standar neraca baku yang didasarkan pada prinsip-prinsip ekonomi. Rekomendasi yang dimaksud dinyatakan dalam sekumpulan konsep, definisi, klasifikasi, dan aturan neraca yang disepakati secara internasional dalam mengukur indikator tertentu seperti Produk Domestik Bruto (PDB). Salah satu bentuk adaptasi pencatatan statistik nasional adalah melakukan perubahan tahun dasar PDB Indonesia dari tahun 2000 ke 2010. Perubahan tahun dasar PDB dilakukan seiring dengan mengadopsi rekomendasi PBB yang tertuang dalam Sistem Neraca Nasional 2008 (SNA 2008).

2. Produk Domestik Bruto pada tingkat nasional serta Produk Domestik Regional Bruto (PDRB) pada tingkat regional (provinsi) menggambarkan kemampuan suatu wilayah untuk menciptakan nilai tambah pada suatu waktu tertentu. Untuk menyusun PDB

1. *The method used to estimate national accounts statistics is based on the standard guidelines formed by United Nation known as System of National Accounts (SNA). SNA is the internationally agreed standard set of recommendations on how to compile measures of economic activity in accordance with strict accounting conventions based on economic principles. The recommendations are expressed in term of a set of concepts, definitions, classifications and accounting rules that comprise the internationally agreed standard for measuring indicators such as Gross Domestic Product (GDP). One of the improvement in the national statistical system is to rebase GDP form base year 2000 to 2010 in order to capture current economic condition. It is in line with the United Nations (UN) recommendation on 2008 SNA.*

2. *The basic measure of the value added arising from economic activity is known as Gross Domestic Product at the national level and Gross Regional Domestic Product (GRDP) at the regional level (provinces/regencies/municipalities). To compile*

maupun PDRB digunakan 2 pendekatan, yaitu lapangan usaha dan pengeluaran. Keduanya menyajikan komposisi data nilai tambah dirinci menurut sumber kegiatan ekonomi (lapangan usaha) dan menurut komponen penggunaannya. PDB maupun PDRB dari sisi lapangan usaha merupakan penjumlahan seluruh komponen nilai tambah bruto yang mampu diciptakan oleh sektor-sektor ekonomi atas berbagai aktivitas produksinya. Sedangkan dari sisi pengeluaran menjelaskan tentang penggunaan dari nilai tambah tersebut.

3. PDB menurut lapangan usaha mengalami perubahan klasifikasi dari 9 lapangan usaha menjadi 17 lapangan usaha. PDB menurut lapangan usaha dirinci menurut total nilai tambah dari seluruh sektor ekonomi yang mencakup lapangan usaha Pertanian, Kehutanan, dan Perikanan; Pertambangan dan Penggalian; Industri Pengolahan; Pengadaan Listrik dan Gas; Pengadaan Air, Pengelolaan Sampah, Limbah dan Daur Ulang; Konstruksi; Perdagangan Besar dan Eceran, Reparasi Mobil dan Sepeda Motor; Transportasi dan Pergudangan; Penyediaan Akomodasi dan Makan Minum; Informasi dan Komunikasi; Jasa Keuangan dan Asuransi; Real Estat; Jasa

these statistics, two approaches have been used, i.e. "production approach" and "expenditure approach". The first approach is to measure value added produced by various kinds of economic activities, while the second approach is to measure final uses of the country's output. In other words, GDP/GRDP is the sum of total value added produced by all economic industries (activities) and the way of using it.

3. *GDP by industry classification changes from 9 sectors to 17 industries. GDP by industry is classified by types of economic activities such as Agriculture, Forestry and Fishing; Mining and Quarrying; Manufacturing; Electricity and Gas; Water supply, Sewerage, Waste Management and Remediation Activities; Construction; Wholesale and Retail Trade; Repair of Motor Vehicles and Motorcycles; Transportation and Storage; Accommodation and Food Service Activities; Information and Communication; Financial and Insurance Activities; Real Estate Activities; Business Activities; Public Administration; Defence and Compulsory Social Security; Education; Human Health and*

ULASAN

Produk Domestik Regional Bruto (PDRB) merupakan nilai tambah bruto seluruh barang dan jasa yang tercipta atau dihasilkan di suatu wilayah domestik suatu negara yang timbul akibat berbagai aktivitas ekonomi dalam suatu periode tertentu tanpa memperhatikan apakah faktor produksi yang dimiliki residen atau non-residen.

PDRB merupakan salah satu indikator ekonomi yang dapat menggambarkan aktivitas ekonomi secara menyeluruh pada suatu daerah. Dengan adanya pertambahan jumlah penduduk tiap tahun, aktivitas ekonomi juga semakin meningkat, sehingga mengakibatkan peningkatan nilai PDRB dari tahun ke tahun. Tahun 2022 laju pertumbuhan PDRB Kabupaten Aceh Singkil adalah 3,61 persen menurun dibanding tahun 2021 yaitu 3,9 persen.

DESCRIPTION

Gross Regional Domestic Product (GRDP) is a gross added value of all goods and services that are created or produced in the domestic territory of a country that arise from a variety of economic activities in a given period regardless of whether the factors of production are owned by resident or non-resident.

GRDP is one of the economic indicators that can describe the overall economic activity in some area. Given the number of people each year, economic activity also increased, thereby increasing the value of GRDP from year to year. In 2020 the Growth Rate of GDP Aceh Singkil Regency is -1.16 percent, a decrease compared to 2019 which was 4.19 percent.

Tabel 12.1. Produk Domestik Regional Bruto Atas Dasar Harga Berlaku Menurut Lapangan Usaha di Kabupaten Aceh Singkil (miliar rupiah), 2018–2022
Gross Regional Domestic Product at Current Market Prices by Industry di Kabupaten Aceh Singkil (billion rupiahs), 2018–2022

| Lapangan Usaha/Industry | 2018 | 2019 | 2020 | 2021 | 2022 |
|--|--------|--------|--------|--------|--------|
| (1) | (2) | (3) | (4) | (5) | (6) |
| A Pertanian, Kehutanan, dan Perikanan/ <i>Agriculture, Forestry, and Fishing</i> | 644,17 | 688,64 | 721,55 | 826,94 | 951,10 |
| B Pertambangan dan Penggalian/ <i>Mining and Quarrying</i> | 26,12 | 27,96 | 28,45 | 31,34 | 34,46 |
| C Industri Pengolahan/ <i>Manufacturing</i> | 109,14 | 113,78 | 114,66 | 163,67 | 202,25 |
| D Pengadaan Listrik dan Gas/ <i>Electricity and Gas</i> | 4,25 | 4,59 | 4,61 | 4,63 | 4,84 |
| E Pengadaan Air; Pengelolaan Sampah, Limbah, dan Daur Ulang/ <i>Water Supply; Sewerage, Waste Management, and Remediation Activities</i> | 0,95 | 1,20 | 1,18 | 1,22 | 1,34 |
| F Konstruksi/ <i>Construction</i> | 237,86 | 258,94 | 276,53 | 285,43 | 295,43 |
| G Perdagangan Besar dan Eceran; Reparasi Mobil dan Sepeda Motor/ <i>Wholesale and Retail Trade; Repair of Motor Vehicles and Motorcycles</i> | 284,35 | 296,43 | 291,93 | 318,58 | 357,18 |
| H Transportasi dan Pergudangan/ <i>Transportation and Storage</i> | 136,63 | 140,80 | 103,03 | 123,16 | 143,37 |
| I Penyediaan Akomodasi dan Makan Minum/ <i>Accommodation and Food Service Activities</i> | 30,05 | 32,79 | 31,53 | 30,14 | 37,69 |
| J Informasi dan Komunikasi/ <i>Information and Communication</i> | 81,65 | 84,91 | 92,14 | 98,87 | 109,51 |

Lanjutan Tabel/*Continued Table* 12.1

| Lapangan Usaha/ <i>Industry</i> | | 2018 | 2019 | 2020 | 2021 | 2022 |
|--|---|----------|----------|----------|----------|----------|
| (1) | | (2) | (3) | (4) | (5) | (6) |
| K | Jasa Keuangan dan Asuransi/ <i>Financial and Insurance Activities</i> | 55,74 | 57,72 | 57,47 | 54,64 | 55,87 |
| L | Real Estat/ <i>Real Estate Activities</i> | 73,68 | 77,85 | 76,03 | 78,83 | 84,70 |
| M,N | Jasa Perusahaan/ <i>Business Activities</i> | 14,60 | 15,48 | 15,68 | 16,25 | 19,29 |
| O | Administrasi Pemerintahan, Pertahanan, dan Jaminan Sosial Wajib/ <i>Public Administration and Defence; Compulsory Social Security</i> | 368,39 | 393,95 | 391,60 | 435,19 | 427,35 |
| P | Jasa Pendidikan/ <i>Education</i> | 67,49 | 72,51 | 76,89 | 81,61 | 85,60 |
| Q | Jasa Kesehatan dan Kegiatan Sosial/ <i>Human Health and Social Work Activities</i> | 93,16 | 99,11 | 109,60 | 121,44 | 139,37 |
| R,S,T,U | Jasa Lainnya/ <i>Other Services Activities</i> | 26,95 | 28,74 | 29,72 | 30,98 | 35,11 |
| Produk Domestik Regional Bruto/<i>Gross Regional Domestic Product</i> | | 2 255,19 | 2 395,41 | 2 422,61 | 2 702,91 | 2 984,47 |

Catatan/*Note*: Perbedaan antara jumlah PDRB 34 Provinsi dan PDB Indonesia antara lain disebabkan oleh diskrepansi statistik/ *The difference between the total of GRDP of 34 Provinces and the GDP of Indonesia due to the statistical discrepancies*

Sumber/*Source*: BPS, berbagai sensus, survei dan sumber lain/*BPS-Statistics Indonesia, various census, survey, and other sources*

Tabel
Table 12.2

Produk Domestik Regional Bruto Atas Dasar Harga Konstan 2010 Menurut Lapangan Usaha di Kabupaten Aceh Singkil (miliar rupiah), 2018–2022
Gross Regional Domestic Product at 2010 Constant Market Prices by Industry di Kabupaten Aceh Singkil (billion rupiahs), 2018–2022

| Lapangan Usaha/Industry | | 2018 | 2019 | 2020 | 2021 | 2022 |
|-------------------------|--|--------|--------|--------|--------|--------|
| (1) | | (2) | (3) | (4) | (5) | (6) |
| A | Pertanian, Kehutanan, dan Perikanan/ <i>Agriculture, Forestry, and Fishing</i> | 465,00 | 483,02 | 494,93 | 494,85 | 513,44 |
| B | Pertambangan dan Penggalian/ <i>Mining and Quarrying</i> | 21,31 | 22,18 | 22,32 | 23,93 | 23,95 |
| C | Industri Pengolahan/ <i>Manufacturing</i> | 74,72 | 78,72 | 76,76 | 79,54 | 84,90 |
| D | Pengadaan Listrik dan Gas/ <i>Electricity and Gas</i> | 4,11 | 4,36 | 4,49 | 4,55 | 4,63 |
| E | Pengadaan Air; Pengelolaan Sampah, Limbah, dan Daur Ulang/ <i>Water Supply; Sewerage, Waste Management, and Remediation Activities</i> | – | 0,80 | 0,78 | 0,80 | 0,88 |
| F | Konstruksi/ <i>Construction</i> | 170,78 | 181,26 | 191,24 | 192,69 | 188,15 |
| G | Perdagangan Besar dan Eceran; Reparasi Mobil dan Sepeda Motor/ <i>Wholesale and Retail Trade; Repair of Motor Vehicles and Motorcycles</i> | 216,63 | 224,62 | 216,93 | 232,03 | 245,70 |
| H | Transportasi dan Pergudangan/ <i>Transportation and Storage</i> | 110,31 | 113,44 | 82,00 | 95,55 | 101,14 |
| I | Penyediaan Akomodasi dan Makan Minum/ <i>Accommodation and Food Service Activities</i> | 20,14 | 21,21 | 19,72 | 18,34 | 21,35 |
| J | Informasi dan Komunikasi/ <i>Information and Communication</i> | 73,77 | 76,05 | 82,98 | 87,72 | 96,48 |

Lanjutan Tabel/*Continued Table 12.2*

| Lapangan Usaha/Industry | | 2018 | 2019 | 2020 | 2021 | 2022 |
|---|---|-------------|-------------|-------------|-------------|-------------|
| (1) | | (2) | (3) | (4) | (5) | (6) |
| K | Jasa Keuangan dan Asuransi/ <i>Financial and Insurance Activities</i> | 39,22 | 39,91 | 40,21 | 37,66 | 35,46 |
| L | Real Estat/ <i>Real Estate Activities</i> | 59,44 | 61,45 | 59,58 | 60,91 | 63,34 |
| M,N | Jasa Perusahaan/ <i>Business Activities</i> | 11,42 | 11,87 | 11,71 | 11,78 | 12,74 |
| O | Administrasi Pemerintahan, Pertahanan, dan Jaminan Sosial Wajib/ <i>Public Administration and Defence; Compulsory Social Security</i> | 249,88 | 258,37 | 250,58 | 270,52 | 269,35 |
| P | Jasa Pendidikan/ <i>Education</i> | 52,66 | 55,11 | 56,92 | 58,84 | 60,95 |
| Q | Jasa Kesehatan dan Kegiatan Sosial/ <i>Human Health and Social Work Activities</i> | 74,68 | 77,73 | 81,19 | 88,76 | 97,46 |
| R,S,T,U | Jasa Lainnya/ <i>Other Services Activities</i> | 20,02 | 21,06 | 21,34 | 21,96 | 24,74 |
| Produk Domestik Regional Bruto/Gross Regional Domestic Product | | 1 664,74 | 1 731,17 | 1 713,66 | 1 780,42 | 1 844,67 |

Catatan/Note: Perbedaan antara jumlah PDRB 34 Provinsi dan PDB Indonesia antara lain disebabkan oleh diskrepansi statistik/ *The difference between the total of GRDP of 34 Provinces and the GDP of Indonesia due to the statistical discrepancies*

Sumber/Source: BPS, berbagai sensus, survei dan sumber lain/*BPS-Statistics Indonesia, various census, survey, and other sources*

Tabel
Table 12.4

Laju Pertumbuhan Produk Domestik Regional Bruto Atas Dasar Harga Konstan 2010 Menurut Lapangan Usaha di Kabupaten Aceh Singkil (persen), 2017–2021
Growth Rate of Gross Regional Domestic Product at 2010 Constant Market Prices by Industry di Kabupaten Aceh Singkil (percent), 2017–2021

| Lapangan Usaha/Industry | 2017 | 2018 | 2019 | 2020 | 2021 |
|--|------|------|-------|--------|-------|
| (1) | (2) | (3) | (4) | (5) | (6) |
| A Pertanian, Kehutanan, dan Perikanan/ <i>Agriculture, Forestry, and Fishing</i> | 1,78 | 2,90 | 3,88 | 2,47 | -0,02 |
| B Pertambangan dan Penggalian/ <i>Mining and Quarrying</i> | 1,73 | 0,33 | 4,10 | 0,60 | 7,25 |
| C Industri Pengolahan/ <i>Manufacturing</i> | 4,94 | 2,67 | 5,35 | -2,48 | 3,61 |
| D Pengadaan Listrik dan Gas/ <i>Electricity and Gas</i> | 8,09 | 6,71 | 6,15 | 2,88 | 1,30 |
| E Pengadaan Air; Pengelolaan Sampah, Limbah, dan Daur Ulang/ <i>Water Supply; Sewerage, Waste Management, and Remediation Activities</i> | 5,30 | 5,36 | 20,71 | -2,40 | 2,20 |
| F Konstruksi/ <i>Construction</i> | 8,02 | 6,01 | 6,14 | 5,50 | 0,76 |
| G Perdagangan Besar dan Eceran; Reparasi Mobil dan Sepeda Motor/ <i>Wholesale and Retail Trade; Repair of Motor Vehicles and Motorcycles</i> | 4,54 | 4,87 | 3,69 | -3,43 | 6,96 |
| H Transportasi dan Pergudangan/ <i>Transportation and Storage</i> | 1,45 | 1,40 | 2,84 | -27,71 | 16,52 |
| I Penyediaan Akomodasi dan Makan Minum/ <i>Accommodation and Food Service Activities</i> | 7,81 | 7,31 | 5,32 | -7,04 | -7,00 |
| J Informasi dan Komunikasi/ <i>Information and Communication</i> | 1,36 | 3,92 | 3,09 | 9,11 | 5,71 |
| K Jasa Keuangan dan Asuransi/ <i>Financial and Insurance Activities</i> | 3,95 | 1,62 | 1,76 | 0,75 | -6,32 |

Lanjutan Tabel/*Continued Table 12.4*

| Lapangan Usaha/ <i>Industry</i> | | 2017 | 2018 | 2019 | 2020 | 2021 |
|--|---|------|------|------|-------|------|
| (1) | | (2) | (3) | (4) | (5) | (6) |
| L | Real Estat/ <i>Real Estate Activities</i> | 3,82 | 3,30 | 3,38 | -3,05 | 2,23 |
| M,N | Jasa Perusahaan/ <i>Business Activities</i> | 5,19 | 5,20 | 3,90 | -1,34 | 0,61 |
| O | Administrasi Pemerintahan, Pertahanan, dan Jaminan Sosial Wajib/ <i>Public Administration and Defence; Compulsory Social Security</i> | 5,06 | 5,13 | 3,40 | -3,02 | 7,96 |
| P | Jasa Pendidikan/ <i>Education</i> | 6,86 | 5,68 | 4,65 | 3,29 | 3,38 |
| Q | Jasa Kesehatan dan Kegiatan Sosial/ <i>Human Health and Social Work Activities</i> | 5,91 | 5,58 | 4,08 | 4,46 | 9,32 |
| R,S,T,U | Jasa Lainnya/ <i>Other Services Activities</i> | 4,42 | 4,47 | 5,20 | 1,29 | 2,91 |
| Produk Domestik Regional Bruto/<i>Gross Regional Domestic Product</i> | | 3,92 | 3,98 | 3,99 | -1,01 | 3,90 |

Catatan/*Note*: ...Sumber/*Source*: BPS, berbagai sensus, survei dan sumber lain/*BPS-Statistics Indonesia, various census, survey, and other sources*

Tabel
Table 12.5

Produk Domestik Regional Bruto Atas Dasar Harga Berlaku Menurut Jenis Pengeluaran di Kabupaten Aceh Singkil (miliar rupiah), 2018–2022
Gross Regional Domestic Product at Current Market Prices by Type of Expenditure di Kabupaten Aceh Singkil (billion rupiahs), 2018–2022

| Jenis Pengeluaran Type of Expenditure | 2018 | 2019 | 2020 | 2021 | 2022 |
|---|-----------------|-----------------|-----------------|-----------------|-----------------|
| (1) | (2) | (3) | (4) | (5) | (6) |
| Pengeluaran Konsumsi Rumah Tangga <i>Household Consumption Expenditure</i> | 1.548,61 | 1.659,15 | 1 674,42 | 1 714,68 | 1 835,33 |
| Pengeluaran Konsumsi LNPRT <i>NPISH Consumption Expenditure</i> | 42,92 | 46,80 | 47,55 | 45,65 | 50,87 |
| Pengeluaran Konsumsi Pemerintah <i>Government Consumption Expenditure</i> | 870,30 | 889,06 | 826,56 | 895,51 | 904,25 |
| Pembentukan Modal Tetap Bruto <i>Gross Fixed Capital Formation</i> | 712,58 | 783,54 | 821,82 | 849,38 | 889,63 |
| Perubahan Inventori <i>Changes in Inventories</i> | 36,54 | 30,64 | 31,06 | 32,38 | 37,06 |
| Net Ekspor Barang dan Jasa <i>Net Exports of Goods and Services</i> | -955,18 | -1.006,19 | (978,80) | (834,69) | (732,67) |
| Produk Domestik Regional Bruto Gross Regional Domestic Product | 2 255,19 | 2 395,41 | 2 422,61 | 2 702,91 | 2 984,47 |

Catatan/Note: ...

Sumber/Source: BPS, berbagai sensus, survei dan sumber lain/BPS-Statistics Indonesia, various census, survey, and other sources

Tabel
Table 12.6

Produk Domestik Regional Bruto Atas Dasar Harga Konstan 2010 Menurut Jenis Pengeluaran di Kabupaten Aceh Singkil (miliar rupiah), 2018–2022
Gross Regional Domestic Product at 2010 Constant Market Prices by Type of Expenditure di Kabupaten Aceh Singkil (billion rupiahs), 2018–2022

| Jenis Pengeluaran Type of Expenditure | 2018 | 2019 | 2020 | 2021 | 2021 |
|---|-----------------|-----------------|-----------------|-----------------|-----------------|
| (1) | (2) | (3) | (4) | (5) | (6) |
| Pengeluaran Konsumsi Rumah Tangga Household Consumption Expenditure | 1.038,91 | 1.084,25 | 1.084,74 | 1.105,29 | 1.134,23 |
| Pengeluaran Konsumsi LNPRT NPISH Consumption Expenditure | 32,88 | 34,99 | 34,48 | 33,02 | 34,79 |
| Pengeluaran Konsumsi Pemerintah Government Consumption Expenditure | 542,88 | 550,35 | 501,41 | 532,09 | 520,77 |
| Pembentukan Modal Tetap Bruto Gross Fixed Capital Formation | 538,33 | 571,41 | 592,47 | 594,23 | 600,26 |
| Perubahan Inventori Changes in Inventories | 14,50 | 15,52 | 15,93 | 13,03 | 14,51 |
| Net Ekspor Barang dan Jasa Net Exports of Goods and Services | -502,56 | -521,91 | (515,36) | (497,25) | (459,90) |
| Produk Domestik Regional Bruto Gross Regional Domestic Product | 1.664,92 | 1.734,60 | 1.713,66 | 1.780,42 | 1.844,66 |

Sumber/Source: BPS, berbagai sensus, survei dan sumber lain/BPS-Statistics Indonesia, various census, survey, and other sources



BAB 13

Perbandingan Antar Kabupaten/Kota

Regency/Municipality Comparison

<https://acehsingkilkab.bpt.go.id/>



PENJELASAN TEKNIS

1. Penduduk miskin adalah penduduk yang memiliki rata-rata pengeluaran per kapita per bulan di bawah Garis Kemiskinan.
2. Indeks Kedalaman Kemiskinan merupakan ukuran rata-rata kesenjangan pengeluaran masing-masing penduduk miskin terhadap garis kemiskinan. Semakin tinggi nilai indeks, semakin jauh rata-rata pengeluaran penduduk dari garis kemiskinan.
3. Indeks Keparahan Kemiskinan memberikan gambaran mengenai penyebaran pengeluaran diantara penduduk miskin. Semakin tinggi nilai indeks, semakin tinggi ketimpangan pengeluaran diantara penduduk miskin.
4. Indeks Pembangunan Manusia (IPM) menjelaskan bagaimana penduduk dapat mengakses hasil pembangunan dalam memperoleh pendapatan, kesehatan, pendidikan dan sebagainya. IPM diperkenalkan oleh UNDP pada tahun 1990 dan dipublikasikan secara berkala dalam laporan tahunan Human Development Report (HDR). IPM dibentuk oleh 3 (tiga) dimensi dasar: Umur panjang dan hidup sehat; pengetahuan; dan standar hidup layak.

TECHNICAL NOTES

1. *Poor people person whose expenditure per capita per month is below the poverty line is considered to be poor*
2. *Poverty Gap Index is a measurement to describe the gap of estimated expenditure of population living in poverty compared to poverty line. The higher the index, it is indicated that the average population expenditure is way below poverty line.*
3. *Poverty Severity Index is used to describe the distribution of expenditure among population living in poverty themselves. The higher the index, the more disperse the expenditure between people living under poverty line.*
4. *The Human Development Index (HDI) explains how people can access development results in obtaining income, health, education and so forth. HDI was introduced by United Nations Development Programs (UNDP) in 1990 and published periodically in the annual report of the Human Development Report. HDI was formed by three basic dimensions: a long and healthy life; knowledge; and a decent standard of living.*

<https://acehsingkilkab.bps.go.id>

ULASAN

Lorem ipsum dolor sit amet, consectetur adipiscing elit, sed diam nonummy nibh euismod tincidunt ut laoreet dolore magna aliquam erat volutpat. Ut wisi enim ad minim veniam, quis nostrud exerci tation ullamcorper suscipit lobortis nisl ut aliquip ex ea commodo consequat. Duis autem vel eum iriure dolor in hendrerit in vulputate velit esse molestie consequat, vel illum dolore eu feugiat nulla facilisis at vero eros et accumsan et iusto odio dignissim qui blandit praesent luptatum zzril delenit augue dui dolore te feugait nulla facilisi.

Lorem ipsum dolor sit amet, consectetur adipiscing elit, sed diam nonummy nibh euismod tincidunt ut laoreet dolore magna aliquam erat volutpat. Ut wisi enim ad minim veniam, quis nostrud exerci tation ullamcorper suscipit lobortis nisl ut aliquip ex ea commodo consequat. Duis autem vel eum iriure dolor in hendrerit in vulputate velit esse molestie consequat, vel illum dolore eu feugiat nulla facilisis at vero eros et accumsan et iusto odio dignissim qui blandit praesent luptatum zzril delenit augue dui dolore te feugait nulla facilisi.

Lorem ipsum dolor sit amet, consectetur adipiscing elit, sed.

DESCRIPTION

Lorem ipsum dolor sit amet, consectetur adipiscing elit, sed diam nonummy nibh euismod tincidunt ut laoreet dolore magna aliquam erat volutpat. Ut wisi enim ad minim veniam, quis nostrud exerci tation ullamcorper suscipit lobortis nisl ut aliquip ex ea commodo consequat. Duis autem vel eum iriure dolor in hendrerit in vulputate velit esse molestie consequat, vel illum dolore eu feugiat nulla facilisis at vero eros et accumsan et iusto odio dignissim qui blandit praesent luptatum zzril delenit augue dui dolore te feugait nulla facilisi.

Lorem ipsum dolor sit amet, consectetur adipiscing elit, sed diam nonummy nibh euismod tincidunt ut laoreet dolore magna aliquam erat volutpat. Ut wisi enim ad minim veniam, quis nostrud exerci tation ullamcorper suscipit lobortis nisl ut aliquip ex ea commodo consequat. Duis autem vel eum iriure dolor in hendrerit in vulputate velit esse molestie consequat, vel illum dolore eu feugiat nulla facilisis at vero eros et accumsan et iusto odio dignissim qui blandit praesent luptatum zzril delenit augue dui dolore te feugait nulla facilisi.

Lorem ipsum dolor sit amet, consectetur adipiscing elit, sed.

Tabel 13.1 Jumlah Penduduk dan Laju Pertumbuhan Penduduk per Tahun Menurut Kabupaten/Kota di Provinsi Aceh, 2021 dan 2022
Population and Annual Population Growth Rate by Regency/Municipality in Aceh Province, 2021 and 2022

| Kabupaten/Kota Regency/Municipality | Penduduk (ribu) Population (thousand) | | Laju Pertumbuhan Penduduk per Tahun Annual Population Growth Rate (%) | |
|--|--|-------------------|--|-------------|
| | 2021 ¹ | 2022 ² | 2021 | 2022 |
| (1) | (2) | (3) | (4) | (5) |
| Kabupaten/Regency | | | | |
| 1. Simeulue | 93 762 | 94,876 | 0,97 | 1,18 |
| 2. Aceh Singkil | 128 384 | 130,787 | 1,48 | 1,84 |
| 3. Aceh Selatan | 234 630 | 237,376 | 0,95 | 1,16 |
| 4. Aceh Tenggara | 224 119 | 228,308 | 1,48 | 1,83 |
| 5. Aceh Timur | 427 032 | 432,849 | 1,10 | 1,34 |
| 6. Aceh Tengah | 218 684 | 222,673 | 1,44 | 1,79 |
| 7. Aceh Barat | 200 579 | 202,858 | 0,93 | 1,12 |
| 8. Aceh Besar | 409 527 | 414,490 | 0,98 | 1,20 |
| 9. Pidie | 439 398 | 444,505 | 0,95 | 1,15 |
| 10. Bireun | 439 788 | 443,874 | 0,77 | 0,92 |
| 11. Aceh Utara | 608 106 | 614,640 | 0,88 | 1,06 |
| 12. Aceh Barat Daya | 152 657 | 155,046 | 1,25 | 1,54 |
| 13. Gayo Lues | 101 102 | 103,131 | 1,58 | 1,97 |
| 14. Aceh Tamiang | 297 522 | 301,492 | 1,08 | 1,32 |
| 15. Nagan Raya | 170 591 | 173,393 | 1,31 | 1,62 |
| 16. Aceh Jaya | 94 418 | 96,028 | 1,35 | 1,67 |
| 17. Bener Meriah | 164 522 | 168,690 | 1,97 | 2,47 |
| 18. Pidie Jaya | 160 327 | 162,771 | 1,22 | 1,50 |
| Kota/City | | | | |
| 1. Banda Aceh | 255 029 | 257,635 | 0,84 | 1,01 |
| 2. Sabang | 42 066 | 43,208 | 2,11 | 2,63 |
| 3. Langsa | 188 878 | 192,630 | 1,56 | 1,95 |
| 4. Lhoksumawe | 189 941 | 191,396 | 0,65 | 0,76 |
| 5. Subulussalam | 92 671 | 95,199 | 2,12 | 2,66 |
| Provinsi Aceh | 5 333 733 | 5,407,855 | 1,12 | 1,37 |

Catatan/Note: ¹ Hasil SP2020 (September) ² Hasil Proyeksi Interim 2020-2023/The result of the 2020 Population Census (September)
 Sumber/Source: BPS/BPS-Statistics Indonesia

Tabel
Table 13.2

Laju Pertumbuhan Produk Domestik Regional Bruto Atas Dasar Harga Konstan 2010 Menurut Kabupaten/Kota di Provinsi Aceh (persen), 2018–2022
Rate of Growth of Gross Regional Domestic Products at Constant 2010 Prices by Regency/Municipality in Aceh Province (percent), 2018–2022

| Kabupaten/Kota Regency/Municipality | 2018 ^r | 2019 [*] | 2020 ^{**} | 2021 ^{**} | 2022 ^{**} |
|--|-------------------|-------------------|--------------------|--------------------|--------------------|
| (1) | (2) | (3) | (4) | (5) | (6) |
| Kabupaten/Regency | | | | | |
| 1. Simeulue | 4,24 | 4,60 | 0,15 | 2.85 | 3.62 |
| 2. Aceh Singkil | 3,98 | 3,99 | - 1,16 | 3.9 | 3.61 |
| 3. Aceh Selatan | 4,53 | 4,43 | - 0,05 | 2.46 | 3.11 |
| 4. Aceh Tenggara | 3,26 | 4,23 | - 0,17 | 1.48 | 2.78 |
| 5. Aceh Timur | 4,20 | 4,42 | 1,79 | 1.94 | 3.73 |
| 6. Aceh Tengah | 4,22 | 3,51 | - 1,21 | 3.21 | 4.9 |
| 7. Aceh Barat | 10,14 | 4,99 | 1,87 | 5.67 | 3.32 |
| 8. Aceh Besar | 3,78 | 4,35 | 0,31 | 2.44 | 3.87 |
| 9. Pidie | 4,16 | 4,43 | - 0,14 | 2.63 | 3.98 |
| 10. Bireun | 4,22 | 5,00 | - 0,94 | 4.13 | 4.31 |
| 11. Aceh Utara | 4,77 | 3,48 | 0,97 | -0.55 | 4.63 |
| 12. Aceh Barat Daya | 4,61 | 4,75 | - 0,52 | 2.88 | 3.87 |
| 13. Gayo Lues | 1,28 | 1,26 | 0,88 | 2.32 | 3.51 |
| 14. Aceh Tamiang | 4,25 | 4,55 | 0,42 | 0.88 | 3.32 |
| 15. Nagan Raya | 4,29 | 6,77 | 3,54 | 5.34 | 2.37 |
| 16. Aceh Jaya | 4,04 | 3,75 | - 0,62 | 2.59 | 3.68 |
| 17. Bener Meriah | 4,16 | 4,32 | 0,26 | 3.15 | 3.69 |
| 18. Pidie Jaya | 4,63 | 4,08 | - 1,11 | 2.03 | 3.57 |
| Kota/City. | | | | | |
| 1. Banda Aceh | 4,45 | 4,18 | - 3,29 | 5.53 | 5.23 |
| 2. Sabang | 5,87 | 5,82 | - 1,15 | 2.67 | 2.52 |
| 3. Langsa | 4,33 | 4,39 | - 1,06 | 4.23 | 4.78 |
| 4. Lhoksumawe | 3,78 | 3,98 | - 1,45 | 3.84 | 4,01 |
| 5. Subulussalam | 4,42 | 4,42 | 1,97 | 3.87 | 4.12 |

Catatan/Note: r : angka revisi
 * : angka sementara

Sumber/Source: Badan Pusat Statistik Provinsi Aceh/BPS-Statistic of Aceh Province

Tabel
Table 13.3

**Jumlah Penduduk Miskin Menurut Kabupaten/Kota di
Provinsi Aceh (ribu), 2018–2022**
**Number of Poor Population by Regency/Municipality in
Aceh Province (thousand), 2016–2021**

| Kabupaten/Kota Regency/Municipality | 2018 | 2019 | 2020 | 2021 | 2022 |
|--|---------------|---------------|---------------|---------------|---------------|
| (1) | (2) | (3) | (4) | (5) | (6) |
| Kabupaten/Regency | | | | | |
| 1. Simeulue | 18,22 | 17,67 | 17,34 | 18,25 | 17,86 |
| 2. Aceh Singkil | 25,74 | 25,66 | 25,43 | 25,48 | 24,33 |
| 3. Aceh Selatan | 32,82 | 31,06 | 30,91 | 32,25 | 30,78 |
| 4. Aceh Tenggara | 30,20 | 28,93 | 28,98 | 29,31 | 28,42 |
| 5. Aceh Timur | 61,64 | 62,79 | 62,34 | 63,69 | 62,16 |
| 6. Aceh Tengah | 32,31 | 32,78 | 32,48 | 32,72 | 31,50 |
| 7. Aceh Barat | 39,56 | 39,29 | 39,06 | 39,83 | 38,46 |
| 8. Aceh Besar | 60,08 | 58,90 | 59,7 | 60,26 | 58,18 |
| 9. Pidie | 89,53 | 86,29 | 86,39 | 88,53 | 85,87 |
| 10. Bireun | 65,74 | 63,60 | 62,42 | 63,02 | 60,29 |
| 11. Aceh Utara | 111,27 | 107,34 | 106,41 | 109,49 | 107,02 |
| 12. Aceh Barat Daya | 25,23 | 24,36 | 24,21 | 25,06 | 24,00 |
| 13. Gayo Lues | 19,09 | 18,63 | 18,42 | 18,61 | 18,09 |
| 14. Aceh Tamiang | 41,21 | 39,35 | 38,93 | 40,03 | 38,25 |
| 15. Nagan Raya | 31,06 | 29,93 | 29,99 | 30,71 | 29,63 |
| 16. Aceh Jaya | 12,85 | 12,35 | 12,11 | 12,63 | 12,13 |
| 17. Bener Meriah | 29,08 | 28,45 | 28,38 | 28,69 | 27,93 |
| 18. Pidie Jaya | 31,72 | 30,97 | 31,39 | 31,79 | 30,41 |
| Kota/City. | | | | | |
| 1. Banda Aceh | 19,13 | 19,42 | 18,97 | 20,95 | 19,90 |
| 2. Sabang | 5,62 | 5,43 | 5,27 | 5,33 | 5,14 |
| 3. Langsa | 18,73 | 18,62 | 18,65 | 19,78 | 19,41 |
| 4. Lhoksumawe | 23,88 | 23,05 | 22,69 | 23,38 | 23,03 |
| 5. Subulussalam | 14,78 | 14,56 | 14,46 | 14,46 | 14,06 |
| Provinsi Aceh | 839,49 | 819,43 | 814,91 | 834,24 | 806,82 |

Sumber/Source: Badan Pusat Statistik Provinsi Aceh/BPS-Statistic of Aceh Province

Tabel
Table 13.4**Indeks Pembangunan Manusia Menurut Kabupaten/Kota
di Provinsi Aceh, 2016–2021**
*Human Development Index by Regency/Municipality in
Aceh Province, 2016–2021*

| Kabupaten/Kota Regency/Municipality | 2018 | 2019 | 2020 | 2021 | 2022 |
|--|--------------|--------------|--------------|--------------|--------------|
| (1) | (2) | (3) | (4) | (5) | (6) |
| Kabupaten/Regency | | | | | |
| 1. Simeulue | 64,74 | 65,70 | 66,03 | 66,41 | 67,27 |
| 2. Aceh Singkil | 68,02 | 68,91 | 68,94 | 69,22 | 69,62 |
| 3. Aceh Selatan | 65,92 | 66,90 | 67,12 | 67,44 | 67,87 |
| 4. Aceh Tenggara | 68,67 | 69,36 | 69,37 | 69,44 | 70,32 |
| 5. Aceh Timur | 66,82 | 67,39 | 67,63 | 67,83 | 68,72 |
| 6. Aceh Tengah | 72,64 | 73,14 | 73,24 | 73,37 | 73,95 |
| 7. Aceh Barat | 70,47 | 71,22 | 71,38 | 71,67 | 72,34 |
| 8. Aceh Besar | 72,73 | 73,55 | 73,56 | 73,58 | 74,00 |
| 9. Pidie | 69,93 | 70,41 | 70,63 | 70,70 | 71,20 |
| 10. Bireun | 71,37 | 72,27 | 72,28 | 72,33 | 73,16 |
| 11. Aceh Utara | 68,36 | 69,22 | 69,33 | 69,46 | 70,22 |
| 12. Aceh Barat Daya | 65,67 | 66,56 | 66,75 | 66,99 | 67,41 |
| 13. Gayo Lues | 65,88 | 66,87 | 67,22 | 67,56 | 68,25 |
| 14. Aceh Tamiang | 68,45 | 69,23 | 69,24 | 69,48 | 70,43 |
| 15. Nagan Raya | 68,15 | 69,11 | 69,18 | 69,31 | 70,10 |
| 16. Aceh Jaya | 68,83 | 69,74 | 69,75 | 69,84 | 70,36 |
| 17. Bener Meriah | 72,14 | 72,97 | 72,98 | 73,27 | 73,90 |
| 18. Pidie Jaya | 72,12 | 72,87 | 73,20 | 73,60 | 74,34 |
| Kota/City. | | | | | |
| 1. Banda Aceh | 84,37 | 85,07 | 85,41 | 85,71 | 86,28 |
| 2. Sabang | 74,82 | 75,77 | 75,78 | 76,11 | 76,85 |
| 3. Langsa | 76,34 | 77,16 | 77,17 | 77,44 | 77,82 |
| 4. Lhoksumawe | 76,62 | 77,30 | 77,31 | 77,57 | 78,04 |
| 5. Subulussalam | 63,48 | 64,46 | 64,93 | 65,27 | 66,20 |
| Provinsi Aceh | 71,19 | 71,96 | 71,99 | 72,18 | 72,80 |

Sumber/Source: Badan Pusat Statistik Provinsi Aceh/BPS-Statistic of Aceh Province

ST 2023
SENSUS PERTANIAN

BerAKHLAK

Berorientasi Pelayanan Akuntabel Kompeten
Harmonis Loyal Adaptif Kolaboratif

DATA
MENCERDASKAN BANGSA
Enlighten The Nation



**BADAN PUSAT STATISTIK
KABUPATEN ACEH SINGKIL**

Jl. H. Sayuthi No. 2 Desa Pulo Sarok, Kecamatan Singkil

Telp/Fax (0858) 21288

Homepage: <https://acehsingkilkab.bps.go.id> E-mail: bps1102@bps.go.id