

Katalog/Catalog: 1102001.3525

# KABUPATEN GRESIK DALAM ANGKA *GRESIK REGENCY IN FIGURES* 2023



**BADAN PUSAT STATISTIK  
KABUPATEN GRESIK  
BPS-STATISTICS OF GRESIK REGENCY**





**KABUPATEN GRESIK**  
**DALAM ANGKA**  
*GRESIK REGENCY*  
*IN FIGURES*  
**2023**

**KABUPATEN GRESIK DALAM ANGKA**  
***Gresik Regency in Figures***  
**2023**

ISSN: 0225-5516

No. Publikasi/*Publication Number*: 35250.2305

Katalog /*Catalog*: 1102001.3525

Ukuran Buku/*Book Size*: 14,8 cm x 21 cm

Jumlah Halaman/*Number of Pages* : I + 372 hal/*pages*

Naskah/*Manuscript*:

BPS Kabupaten Gresik

*BPS-Statistics of Gresik Regency*

Penyunting/*Editor*:

BPS Kabupaten Gresik

*BPS-Statistics of Gresik Regency*

Desain Kover/*Cover Design*:

BPS Kabupaten Gresik

*BPS-Statistics of Gresik Regency*

Ilustrasi Kover/*Cover Illustration*:

Batik Damar Kurung/*Damar Kurung Batik*

Diterbitkan oleh/*Published by*:

©BPS Kabupaten Gresik

*BPS-Statistics of Gresik Regency*

Dicetak oleh/*Printed by*:

BPS Kabupaten Gresik

*BPS-Statistics of Gresik Regency*

Dilarang mengumumkan, mendistribusikan, mengomunikasikan, dan/atau menggandakan sebagian atau seluruh isi buku ini untuk tujuan komersil tanpa izin tertulis dari Badan Pusat Statistik.

*Prohibited to announce, distribute, communicate, and/or copy part or all of this book for commercial purpose without permission from BPS-Statistics Indonesia.*

**TIM PENYUSUN/TEAM MEMBERS**

**Pengarah/Director**

Satriyo Wibowo, SP, MM

**Penanggung Jawab/Persons in Charge**

Satriyo Wibowo, SP, MM

**Penyunting/Editors**

Tria Mistikawita, SE

**Pengolah Data dan Penulis Naskah/Data Processing and Authors**

Zumrotul Ilmiyah, SST

Bunga Ayu Alimah, SST

Windari Rachmadiyah Putri, SST

**Penata Letak/Layout Designers**

Zumrotul Ilmiyah, SE

**Penata Infografis/Infographics Designers**

Hafidlotut Daroini, SST

Iga Ayu Tiya Anandra, S.Si



## **KONTRIBUTOR DATA/DATA CONTRIBUTOR**

1. Bank Indonesia/*Bank Indonesia*
2. Kementerian Agama/*Ministry of Religious Affair*
3. Kementerian Pendidikan dan Kebudayaan/*The Ministry of Education and Culture*
4. Badan Meteorologi Klimatologi dan Geofisika/*Meteorological, Climatology, and Geophysical Agency*
5. Badan Pusat Statistik/*BPS-Statistics Indonesia*
6. Kepolisian Negara RI Daerah Jatim Resort Gresik/*The Police of Republik Indonesia, East Java Area in Gresik*
7. Bagian Pemerintahan, Sekretariat Daerah Kabupaten Gresik/*Government Department of Gresik Regency Secretariat*
8. Badan Perencanaan Pembangunan, Penelitian dan Pengembangan Daerah Kabupaten Gresik/*Regional Development Planning, Research and Development Agency of Gresik Regency*
9. Pengadilan Agama Kabupaten Gresik/*Religious Courts of Gresik Regency*
10. Sekretariat Dewan Perwakilan Rakyat Daerah Kabupaten Gresik/*Parliament Secretariat of Gresik Regency*
11. Badan Kepegawaian dan Pengembangan Sumber Daya Manusia Kabupaten Gresik/*Personnel and Human Resources Development Agency of Gresik Regency*
12. Dinas Satuan Polisi Pamong Praja/*Civil service Police Unit of Gresik Regency*
13. Badan Pendapatan, Pengelolaan Keuangan dan Aset Daerah Kabupaten Gresik/*Revenue Board, Financial and Regional Assets Management of Gresik Regency*
14. Dinas Kependudukan dan Pencatatan Sipil Kabupaten Gresik/*Population and Civil Registration Services of Gresik Regency*
15. Dinas Tenaga Kerja Kabupaten Gresik/*Labour Office of Gresik Regency*
16. Dinas Perhubungan Kabupaten Gresik/*Transportation Service of Gresik Regency*
17. Dinas Koperasi, Usaha Mikro dan Perindag Kabupaten Gresik/*Cooperative, Micro Enterprises and Industry and Trade Service of Gresik Regency*

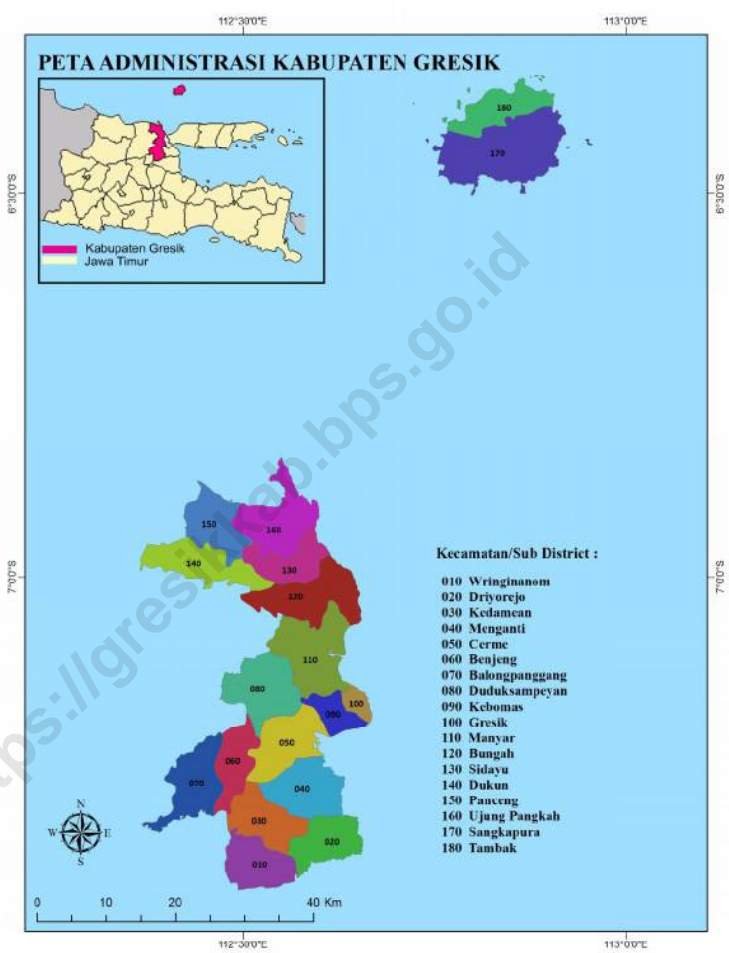




18. Dinas Lingkungan Hidup Kabupaten Gresik/*Environmental Services of Gresik Regency*
19. Dinas Penanaman Modal & PTSP Kabupaten Gresik/*Capital Investment and One Stop Integrated Service of Gresik Regency*
20. Dinas Pariwisata dan Ekonomi Kreatif, Kebudayaan, Kepemudaan dan Olah Raga Kabupaten Gresik/*Tourism and Creative Economy, Culture, Youth and Sports Service of Gresik Regency*
21. Dinas Pekerjaan Umum dan Tata Ruang Kabupaten Gresik/*Public Works and Spatial Planning Service of Gresik Regency*
22. Dinas Kesehatan Kabupaten Gresik/*Public Health Service of Gresik Regency*
23. Dinas Keluarga Berencana, Pemberdayaan Perempuan Dan Perlindungan Anak Kabupaten Gresik/*Family Planning, Women Empowerment and Child Protection Services of Gresik Regency*
24. Kantor Kementerian Agama Kabupaten Gresik/*Religious Departement of Gresik Regency*
25. Dinas Perpustakaan dan Kearsipan Kabupaten Gresik/*Library and Filing Service of Gresik Regency*
26. Badan Kesatuan Bangsa dan Politik/*National Unity and Politics Agency*
27. Badan Narkotika Nasional Kabupaten Gresik/*National Narcotics Agency of Gresik Regency*
28. Pengadilan Negeri Kabupaten Gresik/*District Courts of Gresik Regency*
29. Kejaksaan Negeri Kabupaten Gresik/*State Prosecutor's Office of Gresik Regency*
30. Dinas Pertanian Kabupaten Gresik/*Agriculture Service of Gresik Regency*
31. Dinas Perikanan Kabupaten Gresik/*Fisheries Service of Gresik Regency*
32. Rumah Sakit Umum Daerah Ibnu Sina Kabupaten Gresik/*Public Hospital Ibnu Sina of Gresik Regency*
33. Perusahaan Daerah Air Minum Kabupaten Gresik/*Government's Water Treatment Company of Gresik Regency*
34. PT. PLN (Persero) Area Pelayanan Gresik/*Electricity Company, Ltd, Gresik Distribution Branch*
35. PT Pos Indonesia Cabang Gresik/*Post Indonesia Ltd, Gresik Regency*
36. Palang Merah Indonesia (PMI) Cabang Gresik/*Indonesian Red Cross of Gresik Regency*
37. PT. Telkom Kancatel Gresik/*Telkom, Ltd. Gresik Branch Office*



# PETA WILAYAH KABUPATEN GRESIK MAP OF GRESIK REGENCY





**KEPALA BPS KABUPATEN GRESIK**  
**CHIEF STATISTICIAN OF GRESIK REGENCY**



**SATRIYO WIBOWO, SP, M.M**





## KATA PENGANTAR

Gresik Dalam Angka 2023 merupakan publikasi tahunan yang diterbitkan oleh BPS Kabupaten Gresik. Disadari bahwa publikasi ini belum sepenuhnya memenuhi harapan pihak pemakai data khususnya para perencana, namun diharapkan dapat membantu melengkapi penyusunan rencana pembangunan di Kabupaten Gresik.

Publikasi ini dapat terwujud berkat kerjasama dan bantuan dari berbagai pihak baik instansi pemerintah maupun swasta. Kepada semua pihak yang telah memberikan bantuan disampaikan penghargaan dan terima kasih yang sebesar-besarnya.

Walaupun publikasi ini telah disiapkan sebaik-baiknya, namun disadari masih ada kekurangan dan kesalahan yang terjadi. Untuk perbaikan publikasi ini, tanggapan dan saran yang bersifat konstruktif dari para pemakai sangat diharapkan.

Gresik, Februari 2023  
Kepala BPS Kabupaten Gresik

**Satriyo Wibowo, SP, M.M**



## PREFACE

*Gresik in Figures 2023 is an annual publication written by BPS-Statistics of Gresik Regency. Honestly, this publication has not perfect yet and has not meet user's expectations, especially for the planners it hopely could help to equip compilation of development planning in Gresik Regency.*

*This comprehensive publication has been made possible with the assistance and contribution from several governmental institutions and private organizations. To all parties who have been involved in the preparation of this publication, I would like to express my sincerest appreciation and gratitude.*

*Comments and constructive suggestions for the improvement of this publication are always welcome.*

*Gresik, February 2023*  
*Chief Statistician of Gresik Regency*

**Satriyo Wibowo, SP, M.M**



## DAFTAR ISI / CONTENTS

	Halaman <i>Page</i>
Kata Pengantar/ <i>Preface</i> .....	xi
Daftar Isi/ <i>Contents</i> .....	xv
Daftar Tabel/ <i>List of Tables</i> .....	xvii
Daftar Gambar/ <i>List of Figures</i> .....	xliii
Daftar Singkatan/ <i>List of Abbreviations</i> .....	xlvi
Statistik Kunci/ <i>Key Statistics</i> .....	xlix
1. Geografi dan Iklim/ <i>Geography and Climate</i> .....	1
2. Pemerintahan/ <i>Government</i> .....	13
3. Penduduk dan Ketenagakerjaan/ <i>Population and Employment</i> .....	47
4. Sosial dan Kesejahteraan Rakyat/ <i>Social and Welfare</i> .....	71
5. Pertanian, Kehutanan, Peternakan, dan Perikanan/ <i>Agriculture, Forestry, Livestock, and Fishery</i> .....	193
6. Industri, Pertambangan, dan Energi/ <i>Industry, Mining, and Energy</i> .....	245
7. Pariwisata/ <i>Tourism</i> .....	259
8. Transportasi dan Komunikasi/ <i>Transportation and Communication</i> .....	275
9. Perbankan, Koperasi, dan Harga-harga/ <i>Banking, Cooperative, and Prices</i> .....	299
10. Pengeluaran Penduduk/ <i>Population Expenditure</i> .....	313
11. Perdagangan/ <i>Trade</i> .....	325
12. Sistem Neraca Regional/ <i>System of Regional Accounts</i> .....	341
13. Perbandingan Antar Kabupaten/Kota/ <i>Regency/Municipal Comparison</i> .....	363



## DAFTAR TABEL/LIST OF TABLES

Halaman  
Page

<b>1.</b>	<b>GEOGRAFI DAN IKLIM/GEOGRAPHY AND CLIMATE</b>	
<b>1.1</b>	<b>KEADAAN GEOGRAFI</b>	
	<b>GEOGRAPHY CONDITION</b>	
1.1.1	Luas Daerah dan Jumlah Pulau Menurut Kecamatan di Kabupaten Gresik, 2022 <i>Total Area and Number of Islands by Subdistrict in Gresik Regency, 2022</i> .....	7
1.1.2	Tinggi Wilayah dan Jarak ke Ibukota Kabupaten Menurut Kecamatan di Kabupaten Gresik, 2022 <i>Altitude and Distance to the Capital of Regency by Subdistrict in Gresik Regency, 2022</i> .....	9
<b>1.2</b>	<b>KEADAAN IKLIM</b>	
	<b>CLIMATE CONDITION</b>	
1.2.1	Pengamatan Unsur Iklim Menurut Bulan di Stasiun Meteorologi Sangkapura, 2022 <i>Observation of Climate Elements By Months at Meteorological Station of Sangkapura, 2022</i> .....	11
<b>2.</b>	<b>PEMERINTAHAN/GOVERNMENT</b>	
<b>2.1</b>	<b>WILAYAH ADMINISTRATIF</b>	
	<b>ADMINISTRATIVE AREA</b>	
2.1.1	Jumlah Desa <sup>1</sup> /Kelurahan Menurut Kecamatan di Kabupaten Gresik, 2018–2022 <i>Number of Villages<sup>1</sup>/Kelurahan by Subdistrict in Gresik Regency, 2018–2022</i> .....	21
<b>2.2</b>	<b>DEWAN PERWAKILAN RAKYAT DAERAH</b>	
	<b>REGIONAL HOUSE OF REPRESENTATIVE</b>	
2.2.1	Jumlah Anggota Dewan Perwakilan Rakyat Daerah Menurut Partai Politik dan Jenis Kelamin di Kabupaten Gresik, 2022 <i>Number of Regional House of Representatives's Members by Political Parties and Sex in Gresik Regency 2022</i> .....	22

2.2.2	Jumlah Anggota Dewan Perwakilan Rakyat Daerah Menurut Kelompok Umur, Pendidikan dan Jenis Kelamin di Kabupaten Gresik, 2022 <i>Number of Representatives's Members by Age Group, Education and Sex in Gresik Regency 2022</i> .....	23
2.2.3	Kegiatan-Kegiatan Dewan Perwakilan Rakyat Daerah Kabupaten Gresik, 2022 <i>The Activities of Representatives's Members in Gresik Regency, 2022...</i>	24
<b>2.3</b>	<b>SUMBER DAYA MANUSIA</b> <b>HUMAN RESOURCES</b>	
2.3.1	Jumlah Pegawai Negeri Sipil Menurut Jabatan dan Jenis Kelamin di Kabupaten Gresik, Desember 2021 dan Desember 2022 <i>Number of Civil Servants by Occupation and Sex in Gresik Regency, December 2021 and December 2022</i> .....	25
2.3.2	Jumlah Pegawai Negeri Sipil Menurut Tingkat Pendidikan dan Jenis Kelamin di Kabupaten Gresik, Desember 2021 dan Desember 2022 <i>Number of Civil Servants by Educational Level and Sex in Gresik Regency, Desember 2021 and Desember 2022</i> .....	27
2.3.3	Jumlah Pegawai Negeri Sipil Menurut Tingkat Kepangkatan dan Jenis Kelamin di Kabupaten Gresik, Desember 2021 dan Desember 2022 <i>Number of Civil Servants by Hierarchy and Sex in Gresik Regency, Desember 2021 and Desember 2022</i> .....	29
2.3.4	Jumlah Pegawai Negeri Sipil Menurut Dinas/Instansi Pemerintah dan Pangkat/Golongan, 2022 <i>Number of Civil Servants by Institution/Office and Rank/Faction, 2022</i> .....	31
2.3.5	Jumlah Polisi Pamong Praja Menurut Kecamatan di Kabupaten Gresik, 2018-2022 <i>Number of Civil Service Police by Subdistrict in Gresik Regency, 2018-2022</i> .....	34

2.3.6	Jumlah Potensi Perlindungan Masyarakat Menurut Kecamatan di Kabupaten Gresik, 2022 <i>Number of Community Protection Agency by Subdistrict in Gresik Regency, 2022</i> .....	35
<b>2.4</b>	<b>KEUANGAN PEMERINTAH</b> <b>GOVERNMENT FINANCE</b>	
2.4.1	Realisasi Pendapatan Pemerintah Kabupaten Gresik Menurut Jenis Pendapatan (ribu rupiah), 2019–2022 <i>Actual Gresik Regency Government Revenues by Kind of Revenues (thousand rupiahs), 2019–2022</i> .....	36
2.4.2	Realisasi Belanja Pemerintah Kabupaten Gresik Menurut Jenis Belanja (ribu rupiah), 2019–2022 <i>Actual Gresik Regency Government Expenditures by Kind of Expenditures (thousand rupiahs), 2019–2022</i> .....	38
2.4.3	Realisasi Belanja Pemerintah Kabupaten Gresik, 2019–2022 <i>Actual Gresik Regency Government Expenditures, 2019–2022</i> .....	40
2.4.4	Rencana dan Realisasi Penerimaan Pendapatan Asli Daerah Sektor Pajak Daerah Kabupaten Gresik, 2021–2022 <i>Target and Realization of Indigenous Local Revenue from Local Taxes Sector of Gresik Regency, 2021–2022</i> .....	42
2.4.4	Rencana dan Realisasi Penerimaan Pendapatan Asli Daerah Sektor Pajak Daerah Kabupaten Gresik, 2021–2022 <i>Target and Realization of Indigenous Local Revenue from Local Taxes Sector of Gresik Regency, 2021–2022</i> .....	42
2.4.5	Rencana dan Realisasi Penerimaan Pendapatan Asli Daerah Sektor Retribusi Daerah Kabupaten Gresik, 2021–2022 <i>Target and Realization of Indigenous Local Revenue from Local Retribution Sector of Gresik Regency, 2021–2022</i> .....	43
2.4.4	Rencana dan Realisasi Penerimaan Pendapatan Asli Daerah Sektor Laba Perusahaan Daerah Kabupaten Gresik, 2021–2022 <i>Target and Realization of Indigenous Local Revenue from Profit Sharing of Local Government Enterprises Sector of Gresik Regency, 2021–2022</i> .....	44

2.4.7	Rencana dan Realisasi Penerimaan Pendapatan Asli Daerah Sektor Penerimaan Lain-Lain Kabupaten Gresik, 2021–2022 <i>Target and Realization of Indigenous Local Revenue from Other Activities of Gresik Regency, 2021–2022</i> .....	45
2.4.8	Realisasi Penerimaan Pajak Bumi dan Bangunan Menurut Kecamatan di Kabupaten Gresik, 2022 <i>Realization of PBB by Subdistrict in Gresik Regency, 2022</i> .....	46
<b>3.</b>	<b>PENDUDUK DAN KETENAGAKERJAAN/ POPULATION AND EMPLOYMENT</b>	
<b>3.1</b>	<b>PENDUDUK POPULATION</b>	
3.1.1	Penduduk, Laju Pertumbuhan Penduduk, Distribusi Persentase Penduduk, Kepadatan Penduduk, Rasio Jenis Kelamin Penduduk Menurut Kecamatan di Kabupaten Gresik, 2022 <i>Population, Population Growth Rate, Percentage Distribution of Population, Population Density, and Population Sex Ratio by Subdistrict in Gresik Regency, 2022</i> .....	57
3.1.2	Jumlah Penduduk Menurut Jenis Kelamin dan Kecamatan di Kabupaten Gresik, 2022 <i>Number of Population by Sex and Subdistrict in Gresik Regency, 2022</i>	59
3.1.3	Jumlah Penduduk Menurut Kelompok Umur dan Jenis Kelamin di Kabupaten Gresik, 2022 <i>Population by Age Groups and Sex in Gresik Regency, 2022</i> .....	60
<b>3.2</b>	<b>KETENAGAKERJAAN EMPLOYMENT</b>	
3.2.1	Jumlah Penduduk Berumur 15 Tahun Keatas Menurut Jenis Kegiatan Selama Seminggu yang Lalu dan Jenis Kelamin di Kabupaten Gresik, 2022 <i>Population Aged 15 Years and Over by Type of Activity During The Previous Week and Sex in Gresik Regency, 2022</i> .....	61

3.2.2	Penduduk Berumur 15 Tahun ke Atas Menurut Pendidikan Tertinggi yang Ditamatkan dan Jenis Kegiatan Selama Seminggu yang Lalu di Kabupaten Gresik, 2022 <i>Population 15 Years of Age and Over by Educational Attainment and Type of Activity During the Previous Week in Gresik Regency, 2022 .....</i>	62
3.2.3	Penduduk Berumur 15 Tahun Ke Atas yang Bekerja Selama Seminggu yang Lalu Menurut Status Pekerjaan Utama dan Jenis Kelamin di Kabupaten Gresik, 2022 <i>Population 15 Years of Age and Over who Worked During The Previous Week by Main Employment Status and Sex in Gresik Regency, 2022 .....</i>	64
3.2.4	Penduduk Berumur 15 Tahun Ke Atas yang Bekerja Selama Seminggu yang Lalu Menurut Lapangan Usaha dan Jenis Kelamin di Kabupaten Gresik, 2022 <i>Population 15 Years of Age and Over who Worked During The Previous Week by Main Industry and Sex in Gresik Regency, 2022.....</i>	65
3.2.5	Jumlah Pencari Kerja Menurut Jenis Kelamin di Kabupaten Gresik, 2021 <i>Number of Job Seekers by Sex in Gresik Regency, 2021 .....</i>	66
3.2.6	Jumlah Pencari Kerja Menurut Jenis Kelamin dan Tingkat Pendidikan di Kabupaten Gresik, 2022 <i>Number of Job Seekers by Sex and Education Level in Gresik Regency, 2022 .....</i>	67
3.2.7	Jumlah Pencari Kerja yang Terdaftar Menurut Bulan dan Jenis Kelamin di Kabupaten Gresik, 2022 <i>Number of Job Seekers Registered by Month and Sex in Gresik Regency, 2022 .....</i>	68
3.2.8	Jumlah Lowongan Usaha/Kerja yang Terpenuhi Menurut Bulan dan Jenis Kelamin di Kabupaten Gresik, 2022 <i>Number of Business Opportunities/Vacancies by Month and Sex in Gresik Regency, 2022.....</i>	69

**4. SOSIAL DAN KESEJAHTERAAN RAKYAT/  
SOCIAL AND WELFARE**

**4.1 PENDIDIKAN  
EDUCATION**

4.1.1	Jumlah Sekolah, Guru, dan Murid Taman Kanak-Kanak (TK) di Bawah Kementerian Pendidikan, Kebudayaan, Riset, dan Teknologi Menurut Kecamatan di Kabupaten Gresik, 2021/2022 dan 2022/2023 <i>Number of Schools, Teachers, and Pupils in Kindergarten Under The Ministry of Education, Culture, Research, and Technology by Subdistrict, 2021/2022 and 2022/2023</i> .....	81
4.1.2	Jumlah Sekolah, Guru, dan Murid Raudatul Athfal (RA) di Bawah Kementerian Agama Menurut Kecamatan di Kabupaten Gresik, 2021/2022 dan 2022/2023 <i>Number of Schools, Teachers, and Pupils in Raudatul Athfal (RA) Under The Ministry of Religious Affairs by Subdistrict in Gresik Regency, 2021/2022 and 2022/2023</i> .....	82
4.1.3	Jumlah Sekolah, Guru, dan Murid Sekolah Dasar (SD) di Bawah Kementerian Pendidikan, Kebudayaan, Riset, dan Teknologi Menurut Kecamatan di Kabupaten Gresik, 2021/2022 dan 2022/2023 <i>Number of Schools, Teachers, and Pupils in Primary Schools Under The Ministry of Education, Culture, Research, and Technology by Subdistrict in Gresik Regency, 2021/2022 and 2022/2023</i> .....	85
4.1.4	Jumlah Sekolah, Guru, dan Murid Madrasah Ibtidaiyah (MI) di Bawah Kementerian Agama Menurut Kecamatan Menurut Kecamatan di Kabupaten Gresik, 2021/2022 dan 2022/2023 <i>Number of Schools, Teachers, and Pupils in Madrasah Ibtidaiyah (MI) Under The Ministry of Religious Affairs by Subdistrict in Gresik Regency, 2021/2022 and 2022/2023</i> .....	88



4.1.5	<p>Jumlah Sekolah, Guru, dan Murid Sekolah Menengah Pertama (SMP) di Bawah Kementerian Pendidikan, Kebudayaan, Riset, dan Teknologi Menurut Kecamatan di Kabupaten Gresik, 2021/2022 dan 2022/2023</p> <p><i>Number of Schools, Teachers, and Pupils in Junior High Schools Under The Ministry of Education, Culture, Research, dan Technology by Subdistrict in Gresik Regency, 2021/2022 and 2022/2023.....</i></p>	91
4.1.6	<p>Jumlah Sekolah, Guru, dan Murid Madrasah Tsanawiyah (MTs) di Bawah Kementerian Agama Menurut Kecamatan di Kabupaten Gresik, 2021/2022 dan 2022/2023</p> <p><i>Number of Schools, Teachers, and Pupils in Madrasah Tsanawiyah (MTs) Under The Ministry of Religious Affairs by Subdistrict in Gresik Regency, 2021/2022 and 2022/2023 .....</i></p>	94
4.1.7	<p>Jumlah Sekolah, Guru, dan Murid Sekolah Menengah Atas (SMA) di Bawah Kementerian Pendidikan, Kebudayaan, Riset, dan Teknologi Menurut Kecamatan di Kabupaten Gresik, 2021/2022 dan 2022/2023</p> <p><i>Number of Schools, Teachers, and Pupils in Senior High Schools Under The Ministry of Education, Culture, Research, ad Technology by Subdistrict in Gresik Regency, 2021/2022 and 2022/2023.....</i></p>	97
4.1.8	<p>Jumlah Sekolah, Guru, dan Murid Sekolah Menengah Kejuruan (SMK) di Bawah Kementerian Pendidikan, Kebudayaan, Riset, dan Teknologi Menurut Kecamatan di Kabupaten Gresik, 2021/2022 dan 2022/2023</p> <p><i>Number of Schools, Teachers, and Pupils in Vocational High Schools Under The Ministry of Education, Culture, Research, ad Technology by Subdistrict in Gresik Regency, 2021/2022 and 2022/2023.....</i></p>	100
4.1.9	<p>Jumlah Sekolah, Guru, dan Murid Madrasah Aliyah (MA) di Bawah Kementerian Agama Menurut Kecamatan di Kabupaten Gresik, 2021/2022 dan 2022/2023</p> <p><i>Number of Schools, Teachers, and Pupils in Madrasah Aliyah (MA) Under the Ministry of Religious Affairs by Subdistrict in Gresik Regency, 2021/2022 and 2022/2023 .....</i></p>	103

4.1.10	Jumlah Desa <sup>1</sup> /Kelurahan yang Memiliki Fasilitas Sekolah Menurut Kecamatan dan Tingkat Pendidikan di Kabupaten Gresik, 2019–2021 <i>Number of Villages' Having Educational Facilities by Subdistrict and Educational Level in Gresik Regency, 2019–2021 .....</i>	106
4.1.11	Angka Partisipasi Murni (APM) dan Angka Partisipasi Kasar (APK) Menurut Jenjang Pendidikan di Kabupaten Gresik, 2021 dan 2022 <i>Net Participation Rates and Gross Participation Rates by Educational Level in Gresik Regency, 2021 and 2022.....</i>	111
4.1.12	Persentase Penduduk Berumur 15 Tahun ke Atas yang Melek Huruf Menurut Kelompok Umur di Kabupaten Gresik, 2021 dan 2022 <i>Percentage of Literate People Aged 15 Years and Over by Age Group in Gresik Regency, 2021 and 2022 .....</i>	112
<b>4.2</b>	<b>KESEHATAN</b> <b>HEALTH</b>	
4.2.1	Jumlah Desa <sup>1</sup> /Kelurahan Yang Memiliki Sarana Kesehatan Menurut Kecamatan di Kabupaten Gresik, 2019–2021 <i>Number of Villages' Having Health Facilities by Subdistrict in Gresik Regency, 2019-2021 .....</i>	113
4.2.2	Jumlah Tenaga Kesehatan Menurut Kecamatan di Kabupaten Gresik, 2022 <i>Number of Medical Personnel by Subdistrict in Gresik Regency, 2022..</i>	119
4.2.3	Jumlah Rumah Sakit Umum, Rumah Sakit Khusus, dan Puskesmas Menurut Kecamatan di Kabupaten Gresik, 2021 dan 2022 <i>Number of General Hospital, Specialized Hospital, and Public Health Center by Subdistrict in Gresik Regency, 2021 and 2022 .....</i>	120
4.2.4	Jumlah Kasus 10 Penyakit Terbanyak Rawat Inap Rumah Sakit di Kabupaten Gresik, 2022 <i>Number of Cases of the 10 Most Hospital Inpatient Diseases in Gresik Regency, 2022 .....</i>	123

4.2.5	Jumlah Kasus 10 Penyakit Terbanyak Rawat Jalan Rumah Sakit di Kabupaten Gresik, 2022 <i>Number of Cases of the 10 Most Hospital Outpatient Diseases in Gresik Regency, 2022.....</i>	124
4.2.6	Jumlah Bayi Lahir, Bayi Berat Badan Lahir Rendah (BBLR), BBLR Dirujuk, dan Bergizi Buruk Menurut Kecamatan di Kabupaten Gresik, 2022 <i>Number of Births, Babies with Low Birth Weights (LBW), Treated LBW, and Malnutrition Cases by Subdistrict in Gresik Regency, 2022 .....</i>	125
4.2.7	Jumlah Kasus HIV/AIDS, DBD, Diare, TB, dan Malaria Menurut Kecamatan di Kabupaten Gresik, 2022 <i>Number of Cases of HIV/AIDS, Dengue Fever, Diarrhea, Tuberculosis (TB) and Malaria by Subdistrict in Gresik Regency, 2022.....</i>	126
4.2.8	Jumlah Kasus HIV Menurut Jenis Kelamin dan Kelompok Umur di Kabupaten Gresik, 2022 <i>Number of Cases of HIV by Age Group and Gender in Gresik Regency, 2022 .....</i>	127
4.2.9	Pola Penyakit Penderita Rawat Jalan Menurut Umur di Rumah Sakit di Kabupaten Gresik, 2022 <i>Number of Illness Patterns of On-going Treatment by Age Group in Local Government Clinic of Gresik Regency, 2022.....</i>	128
4.2.10	Pola Penyakit Penderita Rawat Jalan Menurut Jenis Kelamin di Rumah Sakit di Kabupaten Gresik, 2022 <i>Number of Illness Patterns of On-going Treatment by Gender in Local Government Clinic of Gresik Regency, 2022.....</i>	130
4.2.11	Hasil Pelayanan di Instalasi Rawat Jalan di Kabupaten Gresik, 2022 <i>Servicing of On Going Treatments in Gresik Regency, 2022 .....</i>	133
4.2.12	Data Tempat Tidur Instalasi Rawat Inap di Kabupaten Gresik, 2022 <i>Data of Bed Opname Instalation in Gresik Regency, 2022.....</i>	134
4.2.13	Banyaknya Penyumbang Darah yang Disalurkan Menurut Jenis Golongan Darah di Kabupaten Gresik, 2022 <i>Number of Blood Contribution Distributed According to the Blood Types in Gresik Regency,2022.....</i>	135

4.2.14	Banyaknya Permintaan Darah Menurut Jenis Golongan Darah di Kabupaten Gresik, 2022 <i>Number of Blood Demand by Month and Blood Types in Gresik Regency, 2022 .....</i>	136
4.2.15	Banyaknya Darah yang Disalurkan Menurut Bagian yang Membutuhkan (Kantong) di Kabupaten Gresik, 2022 <i>Number of Blood Distribution According to Each Section Need (Bag) in Gresik Regency, 2022.....</i>	137
4.2.16	Keanggotaan PMI/KSR dan PMR Cabang Gresik, 2022 <i>Membership of PMI/KSR and PMR Gresik Branch, 2022.....</i>	138
4.2.17	Banyaknya Penyuluh dan Petugas Keluarga Berencana (KB) Menurut Kecamatan di Kabupaten Gresik, 2022 <i>Number of Investigator and Family Planning Officer by Subdistrict in Gresik Regency, 2022.....</i>	139
4.2.18	Pencapaian Peserta Akseptor KB Baru Menurut Alat Kontrasepsi Menurut Kecamatan di Kabupaten Gresik, 2022 <i>Number of New Participants of Family Planning According to the Contraception by Subdistrict in Gresik Regency, 2022 .....</i>	140
4.2.19	Pencapaian Peserta KB Aktif/Lestari Menurut Alat Kontrasepsi Menurut Kecamatan di Kabupaten Gresik, 2022 <i>Number of Active Participants of Family Planning According to the According to the Contraception Used by Subdistrict in Gresik Regency, 2022 .....</i>	142
4.2.20	Perkiraan Permintaan Masyarakat (PPM) dan Realisasi Menjadi Peserta KB Baru Menurut Kecamatan di Kabupaten Gresik, 2021-2022 <i>Public Demand Estimate and Realization to be Family Planning Members by Subdistrict in Gresik Regency, 2021-2022.....</i>	144
<b>4.3</b>	<b>AGAMA DAN SOSIAL LAINNYA</b> <b>RELIGION AND OTHER SOCIAL AFFAIRS</b>	
4.3.1	Jumlah Penduduk Menurut Kecamatan dan Agama yang Dianut di Kabupaten Gresik, 2022 <i>Population by Subdistrict and Religion in Gresik Regency, 2022.....</i>	145

4.3.2	Jumlah Tempat Peribadatan Menurut Kecamatan di Kabupaten Gresik, 2022 <i>Number of Places of Worship by Subdistrict and Religion in Gresik Regency, 2022</i> .....	146
4.3.3	Perkembangan Nikah, Talak, Cerai dan Rujuk Menurut Kecamatan di Kabupaten Gresik, 2022 <i>Number of Marriages, Separates, Divorce and Reconciliation Growth by Subdistricts in Gresik Regency, 2022</i> .....	147
4.3.4	Jumlah Haji yang Diberangkatkan dan Pulang Kembali di Kabupaten Gresik, 2022 <i>Number of Hajj Pilgrims Embarkated and Comes in Gresik Regency, 2022</i> .....	148
4.3.5	Jumlah Perkara yang Diterima di Pengadilan Agama Kabupaten Gresik, 2022 <i>Number of Cases Received in Religious Courts in Gresik Regency, 2022</i> .....	149
4.3.6	Jumlah Perkara yang Diputus di Pengadilan Agama Kabupaten Gresik, 2022 <i>Number of Cases Decided in Religious Courts in Gresik Regency, 2022</i> .....	155
4.3.7	Jumlah Desa/Kelurahan yang Mengalami Bencana Alam Menurut Kecamatan di Kabupaten Gresik, 2022 <i>Number of Villages that Had Natural Disaster by Subdistrict in Gresik Regency, 2022</i> .....	161
4.3.8	Jumlah Anggota Perpustakaan Umum di Kabupaten Gresik, 2022 <i>Number of Public Library Members in Gresik Regency, 2022</i> .....	162
4.3.9	Jumlah Peminjam Buku di Perpustakaan Umum di Kabupaten Gresik, 2022 <i>Number of Book Borrowers at Public Library in Gresik Regency, 2022..</i>	163
4.3.10	Jumlah Peminjam Buku di Perpustakaan Umum Kecamatan (RBBA Kecamatan) di Kabupaten Gresik, 2022 <i>Number of Book Borrowers at District Library in Gresik Regency, 2022</i>	164
4.3.11	Jumlah Pembaca Buku di tempat di Perpustakaan Keliling di Kabupaten Gresik, 2022 <i>Number of Book Readers at Mobile Library in Gresik Regency, 2022 ....</i>	165

4.3.12	Daftar Buku yang Dipinjam Berdasarkan Klasifikasi di Perpustakaan Umum di Kabupaten Gresik, 2022 <i>List of Borrowed Books at Library of Visitors at Public Library in Gresik Regency, 2022</i> .....	166
4.3.13	Daftar Buku yang Dipinjam Berdasarkan Klasifikasi di Perpustakaan Kecamatan (RBBA Kecamatan) di Kabupaten Gresik, 2022 <i>List of Borrowed Books at Library of Visitors at District Library in Gresik Regency, 2022</i> .....	168
4.3.14	Daftar Buku yang Dibaca di Tempat Berdasarkan Klasifikasi di Perpustakaan Keliling di Kabupaten Gresik, 2022 <i>List of Borrowed Books at Library of Visitors at Mobile Library in Gresik Regency, 2022</i> .....	170
4.3.15	Jumlah Pengunjung di Perpustakaan Umum di Kabupaten Gresik, 2022 <i>Number of Visitors at Public Library in Gresik Regency, 2022</i> .....	172
4.3.16	Jumlah Pengunjung di Perpustakaan Kecamatan (RBBA Kecamatan) di Kabupaten Gresik, 2022 <i>Number of Visitors at District Library in Gresik Regency, 2022</i> .....	173
4.3.17	Jumlah Lapangan Olah Raga, Perkumpulan dan Atlit di Kabupaten Gresik, 2022 <i>Number of Sport Fields, Club and Athletics in Gresik Regency, 2022</i> ....	174
4.3.18	Jumlah Pelatih, Wasit serta Kegiatan Olahraga di Kabupaten Gresik, 2022 <i>Number of Coach, Referee and Sport Activities in Gresik Regency, 2022</i> .....	177
4.3.19	Jumlah Pekerja Sosial Masyarakat dan Kader Kepemimpinan Wanita Menurut Kecamatan di Kabupaten Gresik, 2022 <i>Number of Public Social Agent and Women Cadre of Leadership by Subdistrict in Gresik Regency, 2022</i> .....	180
4.3.20	Jumlah Lembaga Swadaya Masyarakat/Organisasi Masyarakat Menurut Kecamatan di Kabupaten Gresik, 2022 <i>Number of Non-Governmental Organization/Mass Organization by Subdistrict in Gresik Regency, 2022</i> .....	181

**4.4 KEMISKINAN**

**POVERTY**

4.4.1	Garis Kemiskinan, Jumlah, dan Persentase Penduduk Miskin di Kabupaten Gresik, 2015–2022 <i>Poverty Line, Number, and Percentage of Poor People in Gresik Regency, 2015–2022</i> .....	182
4.4.2	Indeks Kedalaman Kemiskinan dan Indeks Keparahan Kemiskinan di Kabupaten Gresik, 2015–2022 <i>Poverty Gap Index and Poverty Severity Index in Gresik Regency, 2015–2022</i> .....	183
4.4.3	Indeks Pembangunan Manusia Kabupaten Gresik, 2012–2022 <i>Human Development Index (HDI) of Gresik Regency, 2012–2022</i> .....	184

**4.5 KRIMINALITAS**

**CRIME**

4.5.1	Jumlah Kasus Tindak Pidana Narkotika dan Tindak Pidana Pencucian Uang di Kabupaten Gresik, 2015–2022 <i>Number of Narcotics Crime Cases and Money Laundering Crimes in Gresik Regency, 2015–2022</i> .....	185
4.5.2	Jumlah Tersangka Kasus Tindak Pidana Narkotika dan Tindak Pidana Pencucian Uang Menurut Klasifikasi Tersangka di Kabupaten Gresik, 2022 <i>Number of Suspects Narcotics Crime Cases and Money Laundering Crimes in Gresik Regency, 2022</i> .....	186
4.5.3	Barang Bukti Narkotika yang Disita di Kabupaten Gresik, 2022 <i>Evidence of Narcotics Confiscated in Gresik Regency, 2022</i> .....	187
4.5.4	Barang Bukti Tindak Pidana Pencucian Uang yang Disita di Kabupaten Gresik, 2022 <i>Evidence of Money Laundering Crimes Confiscated in Gresik Regency, 2015–2022</i> .....	188
4.5.5	Penyelesaian Perkara di Pengadilan Negeri Kabupaten Gresik, 2022 <i>Settlement of Cases in the Gresik District Court, 2022</i> .....	189

4.5.6	Banyaknya Perkara Biasa yang Masuk ke Kejaksaan Negeri Gresik, 2022 <i>Number of Criminal Case Received by Courts of First Instance of Gresik, 2022</i> .....	191
4.5.7	Jumlah Pos Kamling Menurut Kecamatan di Kabupaten Gresik, 2018-2022 <i>Number of Neighborhood Security Posts by Subdistrict in Gresik Regency, 2018-2022</i> .....	192
<b>5.</b>	<b>PERTANIAN, KEHUTANAN, PETERNAKAN, DAN PERIKANAN/ AGRICULTURE, FORESTRY, LIVESTOCK, AND FISHERY</b>	
<b>5.1</b>	<b>HORTIKULTURA</b>	
	<b>HORTICULTURE</b>	
5.1.1	Luas Panen Tanaman Sayuran Menurut Kecamatan dan Jenis Tanaman (ha), 2021 dan 2022 <sup>x</sup> <i>Harvested Area of Vegetables by Subdistrict and Kind of Plant (ha), 2021 and 2022<sup>x</sup></i> .....	201
5.1.2	Produksi Tanaman Sayuran Menurut Kecamatan dan Jenis Tanaman (kwintal), 2021 dan 2022 <sup>x</sup> <i>Production of Vegetables by Subdistrict and Kind of Plant (quintal), 2021 dan 2022<sup>x</sup></i> .....	205
5.1.3	Luas Panen Tanaman Sayuran dan Buah–Buahan Semusim Menurut Jenis Tanaman (ha), 2019–2022 <sup>x</sup> <i>Harvested Area of Seasonal Vegetables and Fruits by Kind of Plant (ha), 2019–2022<sup>x</sup></i> .....	209
5.1.4	Produksi Tanaman Sayuran dan Buah–Buahan Semusim Menurut Jenis Tanaman (kuintal), 2019–2022 <sup>x</sup> <i>Production of Seasonal Vegetables and Fruits by Kind of Plant (quintal), 2019–2022<sup>x</sup></i> .....	210
5.1.5	Luas Panen Tanaman Biofarmaka Menurut Kecamatan dan Jenis Tanaman (m <sup>2</sup> ), 2021 dan 2022 <sup>x</sup> <i>Harvested Area of Medicinal Plants by Subdistrict and Kind of Plant (m<sup>2</sup>), 2021 and 2022<sup>x</sup></i> .....	211



5.1.6	Produksi Tanaman Biofarmaka Menurut Kecamatan dan Jenis Tanaman (kg), 2021 and 2022 <sup>x</sup> <i>Production of Medicinal Plants by Subdistrict and Kind of Plant (kg) 2021 and 2022<sup>x</sup> .....</i>	213
5.1.7	Luas Panen Tanaman Biofarmaka Menurut Jenis Tanaman (m <sup>2</sup> ), 2019-2022 <sup>x</sup> <i>Harvested Area of Medicinal Plants by Kind of Plant (m<sup>2</sup>), 2019-2022<sup>x</sup>.....</i>	215
5.1.8	Produksi Tanaman Biofarmaka Menurut Jenis Tanaman (kg), 2019–2022 <sup>x</sup> <i>Production of Medicinal Plants by Kind of Plant (kg), 2018–2021 .....</i>	216
5.1.9	Luas Panen Tanaman Hias Menurut Kecamatan dan Jenis Tanaman (m <sup>2</sup> ), 2021-2022 <sup>x</sup> <i>Harvested Area of Ornamental Plants by Subdistrict and Kind of Plant (m<sup>2</sup>), 2021-2022<sup>x</sup>.....</i>	217
5.1.10	Produksi Tanaman Hias Menurut Kecamatan dan Jenis Tanaman (tangkai), 2021-2022 <sup>x</sup> <i>Production of Ornamental Plants by Subdistrict and Kind of Plant (stalks), 2021-2022<sup>x</sup>.....</i>	219
5.1.11	Luas Panen Tanaman Hias Menurut Jenis Tanaman (m <sup>2</sup> ), 2019-2022 <sup>x</sup> <i>Harvested Area of Ornamental Plants by Kind of Plant (m<sup>2</sup>), 2019-2022<sup>x</sup>.....</i>	221
5.1.12	Produksi Tanaman Hias Menurut Jenis Tanaman (tangkai), 2019-2022 <sup>x</sup> <i>Production of Ornamental Plants by Kind of Plant (stalks), 2019-2022<sup>x</sup>.....</i>	222
5.1.13	Produksi Buah-buahan Menurut Kecamatan dan Jenis Tanaman (Kuintal), 2021-2022 <sup>x</sup> <i>Production of Fruits by Subdistrict and Kind of Plant (quintal), 2021-2022<sup>x</sup>.....</i>	223
5.1.14	Produksi Buah–Buahan dan Sayuran Tahunan Menurut Jenis Tanaman (kwintal), 2019-2022 <sup>x</sup> <i>Production of Annual Fruits and Vegetables by Kind of Plant (qwintal), 2019-2022<sup>x</sup>.....</i>	227

**5.2 PERKEBUNAN**

**ESTATE CROPS**

5.2.1	Luas Areal Tanaman Perkebunan Menurut Kecamatan dan Jenis Tanaman (ha), 2021-2022 <i>Planted Area of Estate Crops by Subdistrict and Type of Crops (ha), 2021-2022</i> .....	228
5.2.2	Produksi Perkebunan Menurut Kecamatan dan Jenis Tanaman (ton), 2021-2022 <i>Production of Estate by Subdistrict and Type of Crops (ton), 2021-2022</i> .....	232
<b>5.3 PERIKANAN</b>		
<b>FISHERY</b>		
5.3.1	Jumlah Petani Ikan Menurut Kecamatan di Kabupaten Gresik, 2022 <i>Number of Fishpond Farmer by Subdistric in Gresik Regency, 2022</i> .....	236
5.3.2	Jumlah Nelayan di Laut dan Nelayan Perairan Umum Menurut Kecamatan dan Statusnya di Kabupaten Gresik, 2022 <i>Number of Fisherman in Marine and Open Water by Subdistricts and Status in Gresik Regency, 2022</i> .....	237
5.3.3	Luas Area Pemeliharaan Ikan Darat Menurut Kecamatan di Kabupaten Gresik, 2022 <i>Area of Inland Fishery by Subdistrict in Gresik Regency, 2022</i> .....	238
5.3.4	Produksi Ikan Menurut Kecamatan dan Sub Sektor Perikanan di Kabupaten Gresik, 2022 <i>Fish Production by Subdistrict and Fishery Sub Sector in Gresik Regency, 2022</i> .....	239
5.3.5	Jumlah Perahu Menurut Kecamatan dan Tipe Perahu di Kabupaten Gresik, 2022 <i>Number of Fishing Boats by Subdistrict and Type of Boat in Gresik Regency, 2022</i> .....	240

**5.4 PETERNAKAN**

**LIVE STOCK**

5.4.1	Populasi Ternak Besar Menurut Kecamatan dan Jenis Ternak di Kabupaten Gresik, 2022 <i>Big Livestock Population by Subdistrict and Kind of Livestock in Gresik Regency, 2022</i> .....	241
5.4.2	Populasi Ternak Kecil Menurut Kecamatan dan Jenis Ternak di Kabupaten Gresik, 2022 <i>Small Livestock Population by Subdistrict and Kind of Livestock in Gresik Regency, 2022</i> .....	242
5.4.3	Populasi Ternak Unggas Menurut Kecamatan di Kabupaten Gresik, 2022 <i>Population of Poultry Livestocks by Subdistricts in Gresik Regency, 2022</i> .....	243
5.4.4	Jumlah Ternak yang Dipotong di Rumah Pematongan Hewan (RPH) Menurut Kecamatan di Kabupaten Gresik, 2022 <i>Livestock Slaughtered at Slaughtering House (Abattoir) by Subdistricts in Gresik Regency, 2022</i> .....	244

**6. INDUSTRI, PERTAMBANGAN DAN ENERGI/  
INDUSTRY, MINING AND ENERGY**

6.1	Daya Terpasang, Produksi, dan Distribusi Listrik PT. PLN (Persero) di Kabupaten Gresik Menurut Kecamatan di Kabupaten Gresik, 2022 <i>Installed Electricity Power, Production, and Distribution of PT. PLN (Persero) in Gresik Regency by Subdistrict in Gresik Regency, 2022</i> .....	251
6.2	Jumlah Pelanggan Listrik Menurut Kecamatan di Kabupaten Gresik, 2018-2022 <i>Number of Electricity Customers by Subdistrict in Gresik Regency, 2018-2022</i> .....	252
6.3	Listrik yang Diproduksi dan Dijual di Kabupaten Gresik, 2021-2022 <i>Electricity Produced and Sold in Gresik Regency, 2021-2022</i> .....	253

6.4	Jumlah Pelanggan Rumah Tangga Menurut Segmentasi Daya Terpasang di Kabupaten Gresik, 2015-2022 <i>Number of Household Customer by Installed Capacity in Gresik Regency, 2015-2022.....</i>	254
6.5	Jumlah Pelanggan dan Air yang Disalurkan Menurut Kecamatan di Kabupaten Gresik, 2022 <i>Number of Customers and Distributed Water by Subdistrict in Gresik Regency, 2022 .....</i>	255
6.6	Jumlah & Kapasitas Tempat Pembuangan Sampah di Kabupaten Gresik, 2022 <i>Number and Capacity of Waste Disposal Sites in Gresik Regency, 2022 .....</i>	256
<b>7.</b>	<b>PARIWISATA/ TOURISM</b>	
7.1	Jumlah Rumah Makan/Restoran Menurut Kecamatan di Kabupaten Gresik, 2019-2022 <i>Number of Restaurants by Subdistrict in Gresik Regency, 2019-2022...</i>	265
7.2	Jumlah Wisatawan Mancanegara dan Domestik di Kabupaten Gresik, 2016-2022 <i>Number of International and Domestic Visitors in Gresik Regency, 2016-2022 .....</i>	266
7.3	Jumlah Akomodasi Hotel/Penginapan Menurut Kecamatan di Kabupaten Gresik, 2021-2022 <i>Number of Hotels/Inns by Subdistrict in Gresik Regency, 2021-2022 ....</i>	267
7.4	Jenis, Kelas, dan Jumlah Hotel/Penginapan di Kabupaten Gresik, 2021-2022 <i>Type, Class, and Number of Hotels/Inns in Gresik Regency, 2021-2022 .....</i>	268
7.5	Jumlah Organisasi Kesenian di Kabupaten Gresik, 2022 <i>Number of Art Orgnization in Gresik Regency, 2022 .....</i>	269

<b>8.</b>	<b>TRANSPORTASI DAN KOMUNIKASI/ TRANSPORTATION AND COMMUNICATION</b>	
<b>8.1</b>	<b>TRANSPORTASI TRANSPORTATION</b>	
8.1.1	Panjang Jalan <sup>1</sup> Menurut Tingkat Kewenangan Pemerintahan di Kabupaten Gresik (km), 2020–2022 <i>Length of Roads by Level of Government Authority in Gresik Regency (km), 2020–2022</i> .....	281
8.1.2	Panjang Jalan <sup>1,2</sup> Menurut Jenis Permukaan Jalan di Kabupaten Gresik (km), 2020–2022 <i>Length of Roads by Type of Road Surface in Gresik Regency (km), 2020–2022</i> .....	282
8.1.3	Panjang Jalan <sup>1,2</sup> Menurut Kondisi Jalan di Kabupaten Gresik (km), 2020–2022 <i>Length of Roads by Condition of Roads in Gresik Regency (km), 2020–2022</i> .....	283
8.1.4	Jumlah Kendaraan yang Masuk Terminal Di Wilayah Kabupaten Gresik Menurut Wilayah Terminal Masing- Masing, 2022 <i>Number of Vehicles Obligated Arrival in Each Terminals of Gresik Regency (km), 2022</i> .....	284
8.1.5	Jumlah Kejadian Kecelakaan Lalu Lintas dan Korban Manusia di Kabupaten Gresik, 2022 <i>Number of Traffic Accidents and Victims in Gresik Regency, 2022</i> .....	285
8.1.6	Jumlah Pelaku Kecelakaan Lalu Lintas Menurut Kelompok Umur di Kabupaten Gresik, 2022 <i>Number of Traffic Accident Crimes by Age Group in Gresik Regency, 2022</i> .....	286
8.1.7	Jumlah Korban Kecelakaan Lalu Lintas Menurut Kelompok Umur di Kabupaten Gresik, 2022 <i>Number of Traffic Accident Victims by Age Group in Gresik Regency, 2022</i> .....	287
8.1.8	Pelaku Kecelakaan Lalu Lintas Menurut Pendidikan di Kabupaten Gresik, 2022 <i>Number of Traffic Accident Crimes by Education Level in Gresik Regency, 2022</i> .....	288

8.1.9	Korban Kecelakaan Lalu Lintas Menurut Pendidikan di Kabupaten Gresik, 2022 <i>Traffic Accident Victims by Education Level in Gresik Regency, 2022 ....</i>	289
8.1.10	Jumlah Kecelakaan Lalu Lintas Menurut Jenis Kendaraan di Kabupaten Gresik, 2022 <i>Number of Traffic Accidents by Type of Transportation in Gresik Regency, 2022 .....</i>	290
<b>8.2</b>	<b>KOMUNIKASI</b> <b>COMMUNICATION</b>	
8.2.1	Jumlah Kantor Pos Pembantu Menurut Kecamatan di Kabupaten Gresik, 2019–2022 <i>Number of Post Offices Subsidiaries by Subdistrict in Gresik Regency, 2019–2022 .....</i>	291
8.2.2	Produksi Pos Menurut Jenisnya di Kabupaten Gresik, 2022 <i>Post Production by Type in Gresik Regency, 2022.....</i>	292
8.2.3	Wesel Pos Dalam dan Luar Negeri yang Dikirim dan Diterima di Kabupaten Gresik, 2022 <i>Number of Domestic and International Post Draft Sent and Received in Gresik Regency, 2022.....</i>	293
8.2.4	Jumlah Pelanggan Telepon Berdasarkan Segmentasi Pelanggan di Kabupaten Gresik, 2022 <i>Number of Segmented Telephone Customers by Customer Segmentation in Gresik Regency, 2022.....</i>	294
8.2.5	Jumlah Pelanggan Internet dan Warnet Menurut STO di Kabupaten Gresik, 2021-2022 <i>Number of Internet and Internet Cafes Customers by STO in Gresik Regency, 2021-2022.....</i>	295
8.2.6	Jumlah Pelanggan Telepon Berdasarkan Segmentasi Pelanggan dan Kecamatan di Kabupaten Gresik, 2022 <i>Number of Segmented Telephone Customers by Subdistrict in Gresik Regency, 2022 .....</i>	296

8.2.7	Jumlah Pelanggan Internet dan Warnet Menurut Kecamatan di Kabupaten Gresik, 2021-2022 <i>Number of Internet and Internet Cafes Customers by Subdistrict in Gresik Regency, 2021-2022 .....</i>	297
<b>9.</b>	<b>PERBANKAN, KOPERASI, DAN HARGA-HARGA/ BANKING, COOPERATIVE, AND PRICES</b>	
9.1	Jumlah Koperasi Aktif Menurut Kecamatan di Kabupaten Gresik, 2019–2022 <i>Number of Active Cooperative by Subdistrict in Gresik Regency, 2019–2022 .....</i>	305
9.2	Jumlah Koperasi Aktif Menurut Jenis Koperasi dan Kecamatan di Kabupaten Gresik, 2022 <i>Number of Active Cooperative by Kind of Cooperative and Subdistrict in Gresik Regency, 2022.....</i>	306
9.3	Jumlah Aktiva Rupiah dan Valuta Asing di Kabupaten Gresik (Juta Rupiah), 2022 <i>Total Rupiah Assets and Foreign Currency in Gresik Regency (Million Rupiahs), 2022.....</i>	307
9.4	Posisi Pinjaman Rupiah dan Valuta Asing yang Diberikan Bank Umum dan BPR Menurut Jenis Penggunaan Berdasarkan Lokasi Proyek di Kabupaten Gresik (Juta Rupiah), 2022 <i>Outstanding Of Loans In Rupiah and Foreign Currency Of Commercial And Rural Banks by Type of Loans Based on Project Location in Gresik Regency (Million Rupiahs), 2022 .....</i>	308
9.5	Posisi Simpanan Masyarakat Rupiah Dan Valuta Asing Bank Umum dan BPR Berdasarkan Lokasi Kantor Penghimpun Dana di Kabupaten Gresik, 2022 <i>Outstanding Of Private Deposit In Rupiah And Foreign Currency Of Commercial And Rural Banks Based On Bank'S Office Funds Location In Gresik Regency, 2022.....</i>	309

9.6	Posisi Pinjaman yang Diberikan Rupiah dan Valuta Asing Bank Umum Dan BPR Menurut Sektor Ekonomi Berdasarkan Lokasi Proyek di Kabupaten Gresik, 2022 <i>Outstanding Of Loans in Rupiah and Foreign Currency Of Commercial And Rural Banks By Economic Sectors Based On Project Location in Gresik Regency, 2022</i> .....	310
9.7	Data Kredit dan Pelunasan di Kabupaten Gresik, 2022 <i>Data of Credit and Payment in Gresik Regency, 2022</i> .....	311
9.8	Data Lelang di Kabupaten Gresik, 2022 <i>Data of Auction in Gresik Regency, 2022</i> .....	312
<b>10.</b>	<b>PENGELUARAN PENDUDUK/ POPULATION EXPENDITURE</b>	
10.1	Rata-rata Pengeluaran per Kapita Sebulan Menurut Kelompok Komoditas (rupiah) di Kabupaten Gresik, 2021 dan 2022 <i>Monthly Average Expenditure per Capita by Commodity Group (rupiahs) in Gresik Regency, 2021 and 2022</i> .....	321
10.2	Persentase Pengeluaran per Kapita Sebulan Menurut Kelompok Komoditas di Kabupaten Gresik, 2021 dan 2022 <i>Percentage of Monthly Expenditure per Capita by Commodity Group in Gresik Regency, 2021 and 2022</i> .....	322
10.3	Persentase Penduduk Menurut Golongan Pengeluaran Per Kapita Sebulan di Kabupaten Gresik, 2022 <i>Percentage of Population by Class of Monthly Expenditure Per Capita in Gresik Regency, 2022</i> .....	323
<b>11.</b>	<b>PERDAGANGAN/ TRADE</b>	
11.1	Jumlah Sarana Perdagangan Menurut Jenisnya di Kabupaten Gresik, 2019–2022 <i>Number of Trading Facilities by Type of Facility in Gresik Regency, 2019–2022</i> .....	331



11.2	Jumlah Mini Market, Kelompok Pertokoan, Pasar Tradisional dan Pasar Hewan Menurut Kecamatan di Kabupaten Gresik, 2022 <i>Number of Mini Market, Shop Groups, Traditional Market and Suburban Market by Subdistrict in Gresik Regency, 2022 .....</i>	332
11.3	Realisasi Pendapatan Retribusi Pasar Kabupaten di Kabupaten Gresik (Rp), 2021-2022 <i>Realization of Market Retribution in Gresik Regency, 2021–2022.....</i>	333
11.4	Inventarisasi Pasar Desa Menurut Kecamatan di Kabupaten Gresik, 2022 <i>Inventory of Village Market by Subdistrict in Gresik Regency, 2022 .....</i>	334
11.5	Jumlah Permohonan Izin Persetujuan Kesesuaian Kegiatan Pemanfaatan Ruang (PKKPR) <sup>1</sup> dan Izin yang telah Diterbitkan di Kabupaten Gresik, 2022 <i>Number of Application for Approval of Conformity of Space Utilization Activities that have been Published in Gresik Regency, 2022 .....</i>	336
11.6	Jumlah Realisasi Investasi PMDN/PMA di Kabupaten Gresik, 2016-2022 <i>Number of Domestic Investment/Foreign Investment Realization in Gresik Regency, 2016-2022 .....</i>	337
11.7	Ekspor Kabupaten Gresik di Pelabuhan Gresik, 2016-2022 <i>Gresik Regency Exports in Gresik Port, 2016–2022 .....</i>	338
11.8	Impor Kabupaten Gresik di Pelabuhan Gresik, 2016-2022 <i>Gresik Regency Imports in Gresik Port, 2016–2022.....</i>	339
<b>12</b>	<b>SISTEM NERACA REGIONAL/ SYSTEM OF REGIONAL ACCOUNTS</b>	
12.1	Produk Domestik Regional Bruto Atas Dasar Harga Berlaku Menurut Lapangan Usaha di Kabupaten Gresik (miliar rupiah), 2018–2022 <i>Gross Regional Domestic Product at Current Market Prices by Industry in Gresik Regency (billion rupiahs), 2018–2022.....</i>	351

12.2	<p>Produk Domestik Regional Bruto Atas Dasar Harga Konstan 2010 Menurut Lapangan Usaha di Kabupaten Gresik (miliar rupiah), 2018–2022 <i>Gross Regional Domestic Product at 2010 Constant Market Prices by Industry in Gresik Regency (billion rupiahs), 2018–2022.....</i></p>	353
12.3	<p>Distribusi Persentase Produk Domestik Regional Bruto Atas Dasar Harga Berlaku Menurut Lapangan Usaha di Kabupaten Gresik, 2018–2022 <i>Percentage Distribution of Gross Regional Domestic Product at Current Market Prices by Industry in Gresik Regency, 2018–2022.....</i></p>	355
12.4	<p>Laju Pertumbuhan Produk Domestik Regional Bruto Atas Dasar Harga Konstan 2010 Menurut Lapangan Usaha di Kabupaten Gresik (persen), 2018–2022 <i>Growth Rate of Gross Regional Domestic Product at 2010 Constant Market Prices by Industry in Gresik Regency (percent), 2018–2022 .....</i></p>	357
12.5	<p>Produk Domestik Regional Bruto Atas Dasar Harga Berlaku Menurut Jenis Pengeluaran di Kabupaten Gresik (miliar rupiah), 2018–2022 <i>Gross Regional Domestic Product at Current Market Prices by Type of Expenditure in Gresik Regency (billion rupiahs), 2018–2022.....</i></p>	359
12.6	<p>Produk Domestik Regional Bruto Atas Dasar Harga Konstan 2010 Menurut Jenis Pengeluaran di Kabupaten Gresik (miliar rupiah) 2018–2022 <i>Gross Regional Domestic Product at 2010 Constant Market Prices by Type of Expenditure in Gresik Regency (billion rupiahs), 2018–2022....</i></p>	360
12.7	<p>Distribusi Persentase Produk Domestik Regional Bruto Atas Dasar Harga Berlaku Menurut Pengeluaran, 2018-2022 <i>Percentage Distribution of Gross Regional Domestic Product at Current Prices by Expenditure, 2018- 2022.....</i></p>	361
12.8	<p>Laju Pertumbuhan Produk Domestik Regional Bruto Atas Dasar Harga Konstan 2010 Menurut Pengeluaran, 2018-2022 <i>Growth Rate of Gross Regional Domestic Product at 2010 Constant Prices by Expenditure in Gresik Regency (percent), 2018–2022 .....</i></p>	362

<b>13.</b>	<b>PERBANDINGAN ANTAR KABUPATEN/KOTA/ REGENCY/MUNICIPAL COMPARISON</b>	
13.1	Jumlah Penduduk Menurut Kabupaten/Kota di Provinsi Jawa Timur (ribu), 2018–2022 <i>Population by Regency/Municipality in East Java Province (thousand), 2018–2022</i> .....	369
13.2	Laju Pertumbuhan Produk Domestik Regional Bruto Atas Dasar Harga Konstan 2010 Menurut Kabupaten/Kota di Provinsi Jawa Timur (persen), 2018–2022 <i>Rate of Growth of Gross Regional Domestic Products at Constant 2010 Prices by Regency/Municipality in East Java Province (percent), 2018–2022</i> .....	370
13.3	Jumlah Penduduk Miskin Menurut Kabupaten/Kota di Provinsi Jawa Timur (ribu), 2018–2022 <i>Number of Poor Population by Regency/Municipality in East Java Province (thousand), 2018–2022</i> .....	371
13.4	Indeks Pembangunan Manusia Menurut Kabupaten/Kota di Provinsi Jawa Timur, 2018–2022 <i>Human Development Index by Regency/Municipality in Jawa Timur Province, 2018–2022</i> .....	372



## DAFTAR GAMBAR/LIST OF FIGURES

	Halaman Page
1.1 Jarak dari Ibukota Kecamatan ke Ibukota Kabupaten Gresik (km), 2022 <i>Distance between Subdistrict Capital and the Capital of Gresik Regency (km), 2022</i> .....	6
2.1 Jumlah Pegawai Negeri Sipil Menurut Jenis Kelamin di Kabupaten Gresik, 2018-2022 <i>Number of Civil Servants by Gender in Gresik Regency, 2018-2022</i> .....	20
3.1 Persentase Penduduk Berumur 15 Tahun Keatas yang Bekerja Menurut Status Dalam Pekerjaan Utama di Kabupaten Gresik 2022 <i>Percentage of Population Aged 15 Years and Over Who Worked by Main Employment Status in Gresik Regency, 2022</i> .....	56
4.1 Garis Kemiskinan Kabupaten Gresik, 2015-2022 <i>Poverty Line of Gresik Regency, 2015-2022</i> .....	79
5.1 Populasi Ternak Ayam Buras Menurut Kecamatan di Kabupaten Gresik, 2022 <i>Population of Domestic Poultry by Subdistricts in Gresik Regency, 2022</i> .....	200
6.1 Jumlah Pelanggan Rumah Tangga Menurut Segmentasi Daya Terpasang di Kabupaten Gresik, 2015-2022 <i>Number of Household Costumer by Installed Capacity in Gresik Regency, 2015-2022</i> .....	250
7.1 Jumlah Wisatawan Mancanegara dan Domestik di Kabupaten Gresik, 2016-2022 <i>Number of International and Domestic Visitors in Gresik Regency 2016-2022</i> .....	264
8.1 Wesel Pos Dalam dan Luar Negeri yang Dikirim dan Diterima, 2022 <i>Number of Domestic and International Post Draft Sent and Received, 2022</i> .....	280
9.1 Jumlah Koperasi Aktif di Kabupaten Gresik, 2019-2022 <i>Number of Active Cooperative in Gresik Regency, 2019-2022</i> .....	304

10.1	Persentase Komunikasi non Makanan Menurut Kelompok Komoditi, 2022 <i>Percentage of Non-Food Consumption by Commodities, 2022</i> .....	319
11.1	Jumlah Realisasi Investasi PMDN di Kabupten Gresik (Miliar Rupiah), 2016-2022 <i>Number of Domestic Investment Realization in Gresik Regency (Billion Rupiahs), 2016-2022</i> .....	330
12.1	Laju Pertumbuhan Ekonomi Kabupaten Gresik, 2018-2022 <i>The Economic Growth of Gresik Regency, 2018-2022</i> .....	350
13.1	Indeks Pembangunan Manusia Menurut Kabupaten/Kota di Provinsi Jawa Timur, 2022 <i>Human Development Index by Regency/Municipality in Jawa Timur Province, 2022</i> .....	368

## PENJELASAN UMUM/EXPLANATORY NOTES

Tanda-tanda, satuan-satuan, dan lain-lainnya yang digunakan dalam publikasi ini adalah sebagai berikut:

*Symbols, measurement units, and acronyms which are used in this publication, are as follows:*

### 1. TANDA-TANDA/SYMBOLS

Data tidak tersedia/ <i>Data not available</i> .....	: ...
Tidak ada atau nol / <i>Null or zero</i> .....	: -
Data dapat diabaikan/ <i>Data negligible</i> .....	: 0
Tanda decimal/ <i>Decimal point</i> .....	: ,
Data tidak dapat ditampilkan/ <i>Not applicable</i> .....	: NA
Angka estimasi/ <i>Estimated figures</i> .....	: e
Angka diperbaiki/ <i>Revised figures</i> .....	: r
Angka sementara/ <i>Preliminary figures</i> .....	: x
Angka sangat sementara/ <i>Very preliminary figures</i> .....	: xx
Angka sangat sangat sementara/ <i>Very very preliminary figures</i> .....	: xxx

### 2. SATUAN/UNITS

barel/ <i>barrel</i> .....	: 158,99 liter/ <i>litres</i> = 1/6,2898 m <sup>3</sup>
hektar (ha)/ <i>hectare (ha)</i> .....	: 10 000 m <sup>2</sup>
kilometer (km)/ <i>kilometres (km)</i> .....	: 1 000 meter/ <i>meters (m)</i>
knot/ <i>knot</i> .....	: 1,8523 km/jam ( <i>km/hour</i> )
kuintal/ <i>quintal</i> .....	: 100 kg
KWh .....	: 1 000 Watt hour
MWh .....	: 1 000 KWh
liter (untuk beras)/ <i>litre (for rice)</i> .....	: 0,80 kg
MMSCF .....	: 1/35,3 m <sup>3</sup>
metrik ton (m.ton)/ <i>metric ton (m. ton)</i> .....	: 0,98421 long ton = 1 000 kg
ons/ <i>ounce</i> .....	: 28,31 gram/ <i>grams</i>
ton .....	: 1 000 kg

Satuan lain: buah, dus, butir, helai/lembar, kaleng, batang, pulsa, ton kilometer (ton-km), jam, menit, persen (%).

*Other units: unit, pack, pieces, sheet, tin, pulse, ton-kilometres(ton-km), hour, minute, percent (%).*

Perbedaan angka di belakang koma disebabkan oleh pembulatan angka.

*The difference in decimal numbers is caused by rounding.*





## DAFTAR SINGKATAN/ LIST OF ABBREVIATIONS

SI	: Stasiun Iklim
SIMPK	: Stasiun Meteorologi Pertanian Khusus
t.t	: Tempat tidur
BCG	: Bacillus Calmette Guerin
DPT	: Difteri, Pertusis, Tetanus
TT	: Tetanus Toxoid
IOT	: Industri Obat Tradisional/ <i>Traditional Medicine Industry</i>
IKOT	: Industri Kecil Obat Tradisional/ <i>Traditional Medicine Small</i>
Alkes	: Alat kesehatan/ <i>Health Kits</i>
PKRT	: Perbekalan Kesehatan Rumah tangga/ <i>Household Health Logistics</i>
Kompl	: Komplemen/ <i>Complement</i>
IRTP	: Industri Pangan Produksi Rumah Tangga/ <i>Foods Home Industry</i>
PBF	: Pedagang Besar Farmasi/ <i>Pharmacy Whole-seller</i>
GFK	: Gudang Farmasi Kab/Kota/Regency/ <i>Municipality Pharmacy Warehouse</i>
RB	: Rumah Bersalin/ <i>Delivery House</i>
Pustu	: Puskesmas pembantu/ <i>Auxiliary Public Health Center</i>
BP	: Balai Pengobatan/ <i>Polyclinic</i>
TPS	: Tempat Pembuangan Sementara / <i>landfill</i>
Jamkesmas	: Jaminan kesehatan masyarakat miskin/ <i>Poor public health insurance</i>
PJKMU	: Program Jaminan Kesehatan Masyarakat Umum
SIUP	: Surat Ijin Usaha Perdagangan/ <i>Trading Permission Letter</i>
TDP	: Tanda Daftar Perusahaan/ <i>Company Registration Identity</i>
API	: Angka Pengenal Importir/ <i>Importer's Identity Number</i>



## Statistik Kunci, 2020–2022 Key Statistics, 2020–2022

Rincian/Description	Satuan/Unit	2020	2021	2022
(1)	(2)	(3)	(4)	(5)
<b>SOSIAL/SOCIAL</b>				
Penduduk <sup>1</sup> /Population <sup>1</sup>	jjwa/people	1 311 215	1 320 570	1 332 664
Laju Pertumbuhan Penduduk <sup>1</sup> /Population Growth <sup>1</sup>	%	1,05	0,36 <sup>9</sup>	0,46
Angka Harapan Hidup <sup>1-e</sup> /Life Expectancy Rate <sup>1</sup>	tahun/years	72,66	72,67	72,99
Angka Melek Huruf Usia 15+/Literacy Rate Aged 15+	%	97,28	97,20	98,03
Tingkat Partisipasi Angkatan Kerja -TPAK <sup>2,3</sup> Labour Force Participation Rate-LFPR <sup>2,3</sup>	%	66,52	69,43	68,30
Tingkat Pengangguran Terbuka-TPT <sup>2,3</sup> Unemployment Rate-UR <sup>2,3</sup>	%	8,21	8,00	7,84
Penduduk Miskin <sup>4</sup> /Poor People <sup>4</sup>	ribu/thousand	164,05	166,35	149,64
Persentase Penduduk Miskin <sup>4</sup> Percentage of Poor People <sup>4</sup>	%	12,40	12,42	11,06
Indeks Pembangunan Manusia-IPM <sup>5</sup> Human Development Index <sup>5</sup>	—	76,11	76,50	77,16
<b>EKONOMI/ECONOMIC</b>				
Produk Domestik Regional Bruto (PDRB) Harga Berlaku <sup>6</sup> Gross Regional Domestic Bruto (GRDP) at Current Price <sup>6</sup>	miliar rupiah billion rupiahs	134 268,56	144 656,07*	163 907,91**
Laju Pertumbuhan Ekonomi <sup>7</sup> /Economic Growth <sup>7</sup>	%	-3,68	3,79*	7,38**
PDRB Per Kapita Harga Berlaku <sup>6,8</sup> Per Capita of GRDP at Current Price <sup>6,8</sup>	ribu rupiah thousand rupiahs	102 622,77	109 540,63*	122 992,68**

Catatan/Notes: <sup>1</sup> Data 2020 hasil Hasil Sensus Penduduk (SP) 2020 (September). Data 2021 dan 2022 hasil proyeksi penduduk SP2020 interim 2020-2023/The 2020 data was the result of 2020 Population Census (September). The 2021 and 2022 data was the result of the 2020 Population Census interim population projection (mid year/June)

<sup>2</sup> Kondisi Agustus/Condition at August

<sup>3</sup> Menggunakan penimbang hasil proyeksi penduduk Survei Penduduk Antar Sensus (SUPAS) 2015/Weighted by the population projection results of the Intercensal Population Survey (SUPAS) 2015

<sup>4</sup> Kondisi Maret/Condition at March

<sup>5</sup> Sejak tahun 2010, IPM dihitung dengan metode baru. Komponen IPM metode baru adalah angka harapan hidup saat lahir, harapan lama sekolah, rata-rata lama sekolah, dan pengeluaran per kapita/Since 2010, HDI was calculated using new method. New HDI component are life expectancy at birth, expected years of schooling, means years of schooling, and expenditure per capita

<sup>6</sup> Mulai tahun 2010 mengadopsi System of National Account 2008 (SNA 2008)/Since 2010 is in line with System of National Account 2008 (SNA 2008)

<sup>7</sup> Menggunakan tahun dasar 2010 (2010=100)/Using 2010 base year (2010=100)

<sup>8</sup> Menggunakan proyeksi penduduk berdasarkan hasil SP2010/Using population projection based on SP2010

<sup>9</sup> Laju Pertumbuhan Penduduk September 2020 - Juni 2021/Population Growth September 2020 to June 2021



01

## GEOGRAFI DAN IKLIM *GEOGRAPHY AND CLIMATE*

“Kabupaten Gresik memiliki **12** pulau,  
**7** pulau berada di Kecamatan Sangkapura &  
**5** pulau di Kecamatan Tambak”



**PENJELASAN TEKNIS**

1. Secara astronomis, Kabupaten Gresik terletak antara 112° -113° Bujur Timur dan 7° -8° Lintang Selatan.
2. Berdasarkan posisi geografisnya, Kabupaten Gresik memiliki batas-batas: Utara - Laut Jawa; Selatan - Kab. Sidoarjo, Kab. Mojokerto, Kota Surabaya; Barat - Kab. Lamongan; Timur - Selat Madura.
3. Kabupaten Gresik terdiri dari 18 kecamatan, 330 desa dan 26 kelurahan. Dua kecamatan yang berada di pulau Bawean adalah Kecamatan Sangkapura dan Kecamatan Tambak.
4. Secara umum, wilayah kabupaten Gresik dibagi menjadi dua, yaitu Gresik daratan dan Pulau Bawean. Kabupaten Gresik memiliki luas 1.256 kilometer persegi.

**TECHNICAL NOTES**

1. *Astronomically, Gresik Regency is located between 112° -113° East longitude dan 7° -8° South latitude.*
2. *In terms of geographic position, Gresik has boundaries as follows: North-Java Sea; South-Sidoarjo Regency, Mojokerto Regency, Surabaya Municipality; West-Lamongan Regency; East-Madura Straits.*
3. *Gresik Regency has 18 subdistricts, 330 villages dan 26 kelurahan. Two subdistricts in Bawean island is Sangkapura subdistrict and Tambak subdistrict.*
4. *In general, Gresik Regency can divided into two, Gresik mainland and Bawean island. Gresik has an area of 1,256 square kilometers.*

<https://gresikkab.bps.go.id>



**ULASAN**

Kabupaten Gresik merupakan wilayah dataran yang berbatasan dengan pantai. Terletak di sebelah Barat Laut dari Ibukota Provinsi Jawa Timur (Surabaya).

Hampir sepertiga bagian dari wilayah Kabupaten Gresik merupakan pesisir pantai, yaitu sepanjang Kecamatan Kebomas, sebagian Kecamatan Gresik, Kecamatan Manyar, Kecamatan Bungah dan Kecamatan Ujungpangkah. Sedangkan kecamatan Sangkapura dan kecamatan Tambak berada di Pulau Bawean.

Sebagian besar wilayah di Kabupaten Gresik memiliki tinggi kurang dari 200 mdpl. Selanjutnya, berdasarkan jarak ke Ibukota Kabupaten Gresik, Kecamatan Gresik merupakan kecamatan yang memiliki jarak terdekat ke ibukota di Kabupaten Gresik dengan jarak 1,3km.

**DESCRIPTION**

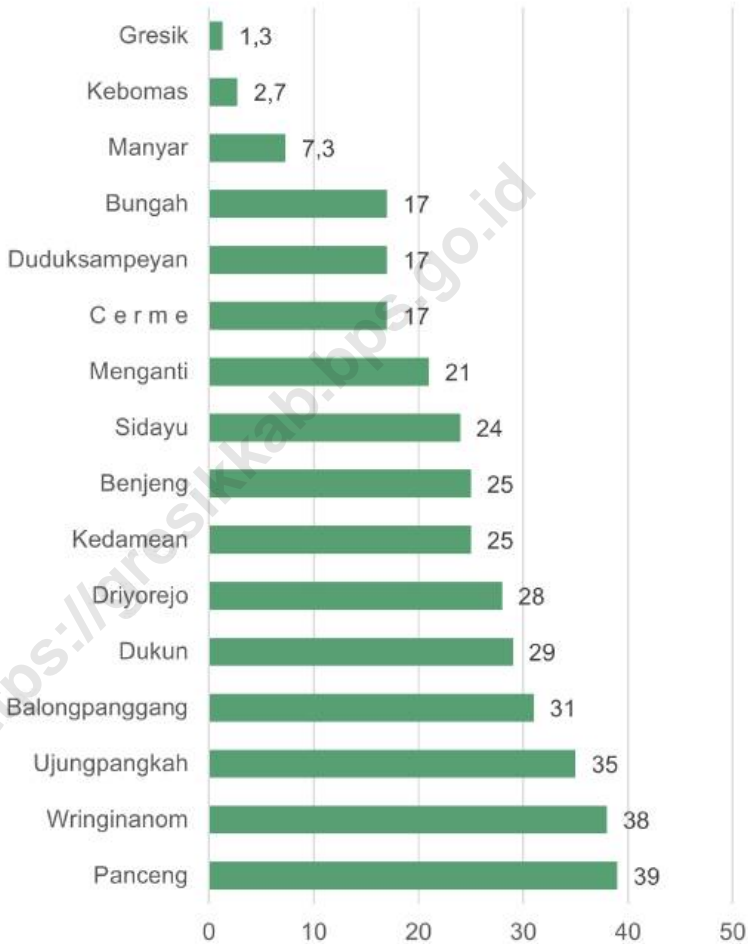
*Gresik Regency is lying areas bordering the beach. Located in the Northwest of the Province Capital of East Java (Surabaya).*

*Nearly a third part of Gresik Regency is a coastal area, which is along the Kebomas subdistrict, partly of Gresik subdistrict, Manyar subdistrict, Ujungpangkah subdistrict and Bungah subdistrict. While Sangkapura subdistrict and Tambak subdistrict are in Bawean Island.*

*Most of the areas in Gresik Regency are less than 200 meters above sea level. Furthermore, based on the distance to the capital of Gresik Regency, Gresik is subdistrict that has the closest distance to the capital of Gresik Regency with a distance of 1.3 km.*

**Gambar** 1.1  
**Figures**

**Jarak dari Ibukota Kecamatan ke Ibukota Kabupaten  
Gresik (km), 2022**  
*Distance between Subdistrict Capital and the Capital of  
Gresik Regency (km), 2022*



Sumber/Source : Badan Perencanaan Pembangunan, Penelitian dan Pengembangan Daerah Kabupaten Gresik/Regional Development Planning, Research and Development Agency of Gresik Regency

## 1.1 KEADAAN GEOGRAFI GEOGRAPHY CONDITION

**Tabel** 1.1.1 **Luas Daerah dan Jumlah Pulau Menurut Kecamatan di Kabupaten Gresik, 2022**  
**Table** 1.1.1 **Total Area and Number of Islands by Subdistrict in Gresik Regency, 2022**

Kecamatan <i>Subdistrict</i>	Ibukota Kecamatan <i>Capital of Subdistrict</i>	Luas <i>Total Area</i> (km <sup>2</sup> /sq.km)
(1)	(2)	(3)
Wringinanom	...	...
Driyorejo	...	...
Kedamean	...	...
Menganti	...	...
C e r m e	...	...
Benjeng	...	...
Balongpanggang	...	...
Duduksampeyan	...	...
Kebomas	...	...
Gresik	...	...
Manyar	...	...
Bungah	...	...
Sidayu	...	...
Dukun	...	...
Panceng	...	...
Ujungpangkah	...	...
Sangkapura	...	...
Tambak	...	...
<b>Kabupaten Gresik</b>	...	<b>1 256</b>

Lanjutan Tabel/*Continued Table 1.1.1*

Kecamatan <i>Subdistrict</i>	Persentase terhadap Luas Kabupaten <i>Percentage to Regency Area</i>	Jumlah Pulau <i>Number of Islands</i>
(1)	(4)	(5)
Wringinanom	...	-
Driyorejo	...	-
Kedamean	...	-
Menganti	...	-
C e r m e	...	-
Benjeng	...	-
Balongpanggang	...	-
Duduksampeyan	...	-
Kebomas	...	-
Gresik	...	-
Manyar	...	-
Bungah	...	-
Sidayu	...	-
Dukun	...	-
Panceng	...	-
Ujungpangkah	...	-
Sangkapura	...	7
Tambak	...	5
<b>Kabupaten Gresik</b>	<b>100,00</b>	<b>12</b>

Catatan/Note: (...) Data tidak tersedia

Sumber/Source: Bagian Pemerintahan, Sekretariat Daerah Kabupaten Gresik/*Government Department of Gresik Regency Secretariat*

**Tabel**  
**Table** 1.1.2

**Tinggi Wilayah dan Jarak ke Ibukota Kabupaten Menurut Kecamatan di Kabupaten Gresik, 2022**  
*Altitude and Distance to the Capital of Regency by Subdistrict in Gresik Regency, 2022*

Kecamatan <i>Subdistrict</i>	Tinggi Wilayah (mdpl) <i>Altitude (m a.s.l)</i>	Jarak ke Ibukota Kabupaten <i>Distance to the Capital of Regency</i>
(1)	(2)	(3)
Wringinanom	<200	38,0
Driyorejo	<200	28,0
Kedamean	<200	25,0
Menganti	<200	21,0
C e r m e	<200	17,0
Benjeng	<200	25,0
Balompanggung	<200	31,0
Duduksampeyan	<200	17,0
Kebomas	<200	2,7
Gresik	<200	1,3
Manyar	<200	7,3
Bungah	<200	17,0
Sidayu	<200	24,0
Dukun	<200	29,0
Panceng	<200	39,0
Ujungpangkah	<200	35,0
Sangkapura	200 - 1 500	159,0
Tambak	200 - 1 500	180,5

Sumber/*Source* : Badan Perencanaan Pembangunan, Penelitian dan Pengembangan Daerah Kabupaten Gresik/*Regional Development Planning, Research and Development Agency of Gresik Regency*

## 1.2 KEADAAN IKLIM CLIMATE CONDITION

**Tabel** 1.2.1 **Pengamatan Unsur Iklim Menurut Bulan di Stasiun Meteorologi Sangkapura, 2022**  
**Table** 1.2.1 **Observation of Climate Elements By Months at Meteorological Station of Sangkapura, 2022**

Bulan Month	Suhu/Temperature (°C)			Kelembaban/Humidity (%)		
	Minimum	Rata-rata Average	Maksimum Maximum	Minimum	Rata-rata Average	Maksimum Maximum
(1)	(2)	(3)	(4)	(5)	(6)	(7)
Januari/January	22,8	27,6	32,8	57,0	84,5	96,0
Februari/February	23,4	27,5	32,4	62,0	84,7	98,0
Maret/March	24,1	28,1	33,0	43,0	83,6	97,0
April/April	23,4	28,1	33,0	62,0	83,1	97,0
Mei/May	23,4	28,3	33,0	60,0	83,5	97,0
Juni/June	23,0	27,9	32,2	67,0	83,2	98,0
Juli/July	23,4	27,9	31,4	65,0	80,1	98,0
Agustus/August	22,8	28,3	31,5	60,0	77,5	95,0
September/September	23,2	28,4	32,0	62,0	79,3	99,0
Oktober/October	23,3	27,5	32,7	65,0	83,9	98,0
November/November	23,6	27,5	32,9	61,0	85,8	98,0
Desember/December	21,3	27,4	33,3	62,0	84,3	98,0

Lanjutan Tabel/*Continued Table 1.2.1*

Bulan Month	Kecepatan Angin (m/det) Wind Velocity (m/sec)			Tekanan Udara/Atmospheric Pressure (mbar)		
	Minimum	Rata-rata Average	Maksimum Maximum	Minimum	Rata-rata Average	Maksimum Maximum
(1)	(8)	(9)	(10)	(11)	(12)	(13)
Januari/January	0,0	4,5	20,0	1 004,4	1 008,6	1 012,1
Februari/February	0,0	3,7	16,0	1 003,1	1 008,0	1 011,5
Maret/March	0,0	2,8	12,0	1 003,6	1 007,6	1 011,6
April/April	0,0	1,7	11,0	1 004,1	1 008,1	1 012,2
Mei/May	0,0	2,8	13,0	1 004,7	1 008,3	1 011,7
Juni/June	0,0	3,7	13,0	1 005,2	1 008,7	1 012,1
Juli/July	0,0	5,7	15,0	1 005,4	1 008,7	1 011,7
Agustus/August	0,0	6,0	19,0	1 006,1	1 009,1	1 012,4
September/September	0,0	4,3	36,0	1 004,8	1 009,6	1 014,2
Oktober/October	0,0	2,0	13,0	1 004,7	1 008,8	1 012,8
November/November	0,0	1,5	30,0	1 003,5	1 008,4	1 013,0
Desember/December	0,0	3,4	31,0	1 002,7	1 007,4	1 014,3

Lanjutan Tabel/*Continued Table 1.2.1*

Bulan Month	Jumlah Curah Hujan Number of Precipitation (mm)	Jumlah Hari Hujan (hari) Number of Rainy Days (day)	Penyinaran Matahari Duration of Sunshine (%)
(1)	(14)	(15)	(16)
Januari/January	300,9	28	3,5
Februari/February	280,9	25	4,0
Maret/March	124,4	23	6,7
April/April	136,3	28	7,5
Mei/May	227,8	27	5,4
Juni/June	310,1	28	5,3
Juli/July	144,4	21	7,2
Agustus/August	22,6	22	8,8
September/September	67,4	21	7,1
Oktober/October	236,5	25	4,6
November/November	211,4	27	3,8
Desember/December	575,9	29	4,8

Catatan/Note: *Calm* adalah kecepatan angin mendekati nol/*Calm is wind velocity close to zero*

Sumber/Source: Badan Meteorologi, Klimatologi, dan Geofisika/Meteorological, Climatological, and Geophysical Agency





02

## PEMERINTAHAN *GOVERNMENT*

“Jumlah **Pegawai Negeri Sipil**  
di Kabupaten Gresik pada tahun 2022  
sebanyak **7.198**”



**PENJELASAN TEKNIS****TECHNICAL NOTES**

- |  |  |
|--|--|
| <p>1. Wilayah administrasi menurut kamus besar Bahasa Indonesia adalah lingkungan kerja perangkat pemerintah pusat yang menyelenggarakan pemerintahan umum di daerah.</p>  | <p>1. <i>The administrative area according to a large Indonesian dictionary is the working environment of the central government apparatus that organizes public governance in the regions.</i></p>  |
| <p>2. Susunan pemerintahan Kabupaten Gresik terdiri dari bupati, wakil bupati, dan beberapa perangkat daerah yang terdiri dari:</p> <ol style="list-style-type: none"> <li>1) Sekretariat daerah</li> <li>2) Sekretariat DPRD</li> <li>3) Dinas Daerah</li> <li>4) Organisasi Perangkat Daerah</li> <li>5) Kecamatan</li> <li>6) Kelurahan/Desa</li> <li>7) Polisi Pamong Praja</li> </ol> | <p>2. <i>The composition of the government of Gresik Regency consists of a regent, vice regent, and some regional apparatus comprising:</i></p> <ol style="list-style-type: none"> <li>1) <i>The secretariat area</i></li> <li>2) <i>Parliament secretariat</i></li> <li>3) <i>Regional office</i></li> <li>4) <i>Regional Work Unit Organization</i></li> <li>5) <i>Subdistrict</i></li> <li>6) <i>Village</i></li> <li>7) <i>Municipal police</i></li> </ol> |
| <p>3. Bupati adalah kepala daerah yang memimpin pelaksanaan urusan pemerintahan yang menjadi kewenangan daerah otonom.</p>   | <p>3. <i>Bupati is the head of the region who leads the implementation of the affairs of the government who become the autonomous regions autonomy.</i></p>  |
| <p>4. Anggota Dewan Perwakilan Rakyat Daerah (DPRD) dipilih melalui pemilihan umum (pemilu) dan dilantik dalam masa jabatan lima tahun.</p>  | <p>4. <i>Members of the Regional House of Representatives (DPRD) shall be elected by election and elected in a five-year term.</i></p>   |
| <p>5. Satuan Kerja Perangkat Daerah me-nurut Permendagri No 64 tahun 2013 adalah perangkat daerah pada pemerintah daerah selaku pengguna anggaran/ pengguna barang.</p>  | <p>5. <i>The Regional Work Unit according to the Regulation of the Minister of Domestic Affairs No. 64 2013 is a regional apparatus of local government as user of budget/goods.</i></p>   |

6. Kecamatan adalah wilayah kerja administratif di bawah kabupaten yang merupakan wilayah kerja camat sebagai unsur perangkat daerah.
  7. Kelurahan adalah pembagian wilayah administratif di bawah kecamatan yang merupakan wilayah kerja lurah sebagai unsur perangkat daerah.
  8. Desa adalah kesatuan masyarakat hukum yang memiliki batas wilayah yang berwenang untuk mengatur dan mengurus urusan pemerintahan, kepentingan masyarakat setempat berdasarkan prakarsa masyarakat, hak asal usul, dan/atau hak tradisional yang diakui dan dihormati dalam sistem pemerintahan Negara Kesatuan Republik Indonesia.
  9. Pegawai Negeri adalah setiap warga Negara Republik Indonesia yang telah memenuhi syarat yang ditentukan, diangkat oleh pejabat yang berwenang dan diserahi tugas dalam suatu jabatan negeri, atau diserahi tugas negara lainnya, dan digaji berdasarkan peraturan perundang-undangan yang berlaku. Pegawai Negeri berkedudukan sebagai unsur aparatur negara yang bertugas untuk memberikan pelayanan kepada masyarakat secara profesional, jujur, adil, dan
6. *Subdistrict is the administrative work area under the district which is the working area of the subdistrict head as an element of the regional apparatus.*
  7. *Kelurahan is the division of administrative area under the subdistrict which is the work area of village head as an element of regional apparatus.*
  8. *Village is a legal community unity that has territorial boundaries to administer government affairs, the interests of local communities based on community initiatives, rights of origin, and / or traditional rights recognized and respected within the system of government of The Republic of Indonesia.*
  9. *Civil Servant shall mean any citizen of the Republic of Indonesia who has met the prescribed requirements, appointed by an authorized official and assigned a duty in a public office, or in other state duties, and remunerated under applicable legislation. Civil Servant is located as an element of the state apparatus in charge of providing services to the community professionally, honestly, fairly and equitably in the implementation of the task of the State, the government and the building.*

merata dalam penyelenggaraan tugas Negara, pemerintah, dan pembangunan.

10. Pegawai Negeri Sipil Daerah adalah pegawai negeri sipil yang gajinya dibebankan pada Anggaran Pendapatan dan Belanja Daerah dan bekerja pada pemerintah daerah/kabupaten/kota, atau dipekerjakan di luar instansi induknya.
11. Kabupaten Gresik memiliki 20 (dua puluh) Dinas Daerah dan 5 (lima) Badan yaitu Dinas Keluarga Berencana, Pemberdayaan Perempuan dan Perlindungan Anak; Dinas Kependudukan dan Catatan Sipil; Dinas Kesehatan; Dinas Lingkungan Hidup; Dinas Pendidikan; Dinas Perikanan; Dinas Perpustakaan dan Kearsipan; Dinas Pekerjaan Umum dan Tata Ruang; Dinas Pemberdayaan Masyarakat dan Desa; Dinas Satpol PP; Dinas Tenaga Kerja; Dinas Komunikasi dan Informatika; Dinas Koperasi, Usaha Mikro dan Perindag; Dinas Pariwisata dan Ekonomi Kreatif, Kebudayaan, Kepemudaan dan Olah Raga; Dinas Penanaman Modal dan Pelayanan Terpadu Satu Pintu; Dinas Perhubungan; Dinas Cipta Karya, Perumahan, dan Kawasan Pemukiman; Dinas Pertanian; Dinas Sosial; Dinas Pemadam Kebakaran dan Penyelamatan; Badan
  10. *Regional Civil Servants are civil servants whose salaries are charged to the Regional Revenue and Expenditure Budget and are employed by local governments/ districts / municipalities, or employed outside their parent institutions.*
  11. *Gresik Regency has 20 (twenty) Regional Offices, 5 (five) Agencies that are Family Planning, Women Empowerment and Child Protection Services; Population and Civil Registration Services; Public Health Services; Environmental Services; Education Authorities; Fisheries Service; Library and Filing Service; Public Works and Spatial Planning Service; Community and Village Empowerment Service; Satpol PP Service; Labor Service; Communications and Informatics Service; Cooperative, Micro Enterprises and Industry and Trade Service; Tourism and Creative Economy, Culture, Youth and Sports Service; Capital Investment and One Stop Integrated Service; Transportation Service; Cipta Karya, Housing and Settlement Area Service; Agriculture Service; Social Service; Fire and Rescue Service; Regional Development Planning, Research and Development Agency; Revenue Board, Financial*

Perencanaan Pembangunan, Penelitian, dan Pengembangan Daerah; Badan Pendapatan, Pengelolaan Keuangan dan Aset Daerah; Badan Penanggulangan Bencana Daerah; Badan Kepegawaian dan Sumber Daya Manusia; dan Badan Kesatuan Bangsa dan Politik.

*Management and Regional Assets; Regional Disaster Management Agency; Personnel and Human Resources Development Agency; and National Unity and Politics Agency.*

<https://gresikkab.bps.go.id>

**ULASAN**

Kabupaten Gresik berada di wilayah Provinsi Jawa Timur. Semula kabupaten ini bernama Kabupaten Surabaya. Memasuki dilaksanakannya PP Nomor 38 Tahun 1974, seluruh kegiatan pemerintahan mulai berangsur-angsur dipindahkan ke Gresik dan namanya kemudian berganti dengan Kabupaten Daerah Tingkat II Gresik dengan pusat kegiatan di Kota Gresik.

Jumlah pegawai negeri di lingkup Pemerintah Daerah Kabupaten Gresik tahun 2022 sebanyak 7.198 orang. Dengan perbandingan antara pegawai laki-laki dan wanita yaitu sebesar 41,41 persen dan 58,59 persen.

Berdasarkan pangkat dan golongan yang dimiliki, pangkat dan golongan terbanyak pegawai negeri di dinas/instansi pada wilayah pemerintahan daerah Kabupaten Gresik adalah pangkat dan golongan III sebanyak 3.915 orang. Disusul oleh pangkat dan golongan IV sebanyak 1.804 orang.

Komposisi jumlah pegawai negeri menurut pangkat dan golongan tersebut di atas selaras dengan pendidikan yang ditamatkannya. Berdasarkan data yang ada di Badan Kepegawaian dan Pengembangan Sumber Daya Manusia, jumlah pegawai negeri terbanyak memiliki pendidikan setingkat Sarjana/Doktor/Ph.D yaitu sebesar 4.882 orang. Disusul kemudian pegawai negeri berpendidikan Diploma III/Akta III/Sarjana Muda sebanyak 1.073 orang.

**DESCRIPTION**

*Gresik is located in the province of East Java. The district was originally named Surabaya Regency. Entering the implementation of PP No. 38 1974, all of the activities of government began gradually transferred to Gresik and the name was later changed to Gresik Regency with the center of activities is in the city of Gresik.*

*The number of civil servants in the scope of Regional Government of Gresik Regency 2022 as many as 7.198 people. The comparison between male and female employees is 41,41 percent and 58,59 percent.*

*Based on rank and class owned, rank and class of most civil servants in the offices/agencies in the area of local government of Gresik Regency is rank and class III as much as 3.915 people. Followed by rank and class IV as much as 1.804 people.*

*The composition of the number of civil servants according to rank and class above is consistent with the education he or she has received. Based on the data available in the Regional Personnel and Human Resources Agency, the number of civil servants has the highest education level University Graduates which amounted to 4.882 people. Followed then civil servants educated Diploma III/ Akta III/Bachelor equivalent as much as 1.073 people.*

**Gambar** 2.1  
**Figures**

**Jumlah Pegawai Negeri Sipil Menurut Jenis Kelamin di Kabupaten Gresik, 2018-2022**  
**Number of Civil Servants by Gender in Gresik Regency, 2018-2022**



Sumber/Source: Badan Kepegawaian dan Sumber Daya Manusia/Regional Personnel and Human Resources Agency



## 2.1 WILAYAH ADMINISTRATIF ADMINISTRATIVE AREA

**Tabel** 2.1.1 Jumlah Desa<sup>1</sup>/Kelurahan Menurut Kecamatan di Kabupaten Gresik, 2018–2022  
**Table** 2.1.1 *Number of Villages<sup>1</sup>/Kelurahan by Subdistrict in Gresik Regency, 2018–2022*

Kecamatan Subdistrict	2018	2019	2020	2021	2022
(1)	(2)	(3)	(4)	(5)	(6)
Wringinanom	16	16	16	16	16
Driyorejo	16	16	16	16	16
Kedamean	15	15	15	15	15
Menganti	22	22	22	22	22
C e r m e	25	25	25	25	25
Benjeng	23	23	23	23	23
Balongpanggang	25	25	25	25	25
Duduksampeyan	23	23	23	23	23
Kebomas	21	21	21	21	21
Gresik	21	21	21	21	21
Manyar	23	23	23	23	23
Bungah	22	22	22	22	22
Sidayu	21	21	21	21	21
Dukun	26	26	26	26	26
Panceng	14	14	14	14	14
Ujungpangkah	13	13	13	13	13
Sangkapura	17	17	17	17	17
Tambak	13	13	13	13	13
<b>Kabupaten Gresik</b>	<b>356</b>	<b>356</b>	<b>356</b>	<b>356</b>	<b>356</b>

Catatan/Note: <sup>1</sup>Termasuk Kelurahan dan Unit Permukiman Transmigrasi (UPT)/Include Transmigration Settlement Unit  
Sumber/Source: Peraturan Badan Pusat Statistik Nomor 3 Tahun 2020

## 2.2 DEWAN PERWAKILAN RAKYAT DAERAH REGIONAL HOUSE OF REPRESENTATIVE

**Tabel 2.2.1** Jumlah Anggota Dewan Perwakilan Rakyat Daerah Menurut Partai Politik dan Jenis Kelamin di Kabupaten Gresik, 2022  
*Number of Regional House of Representatives's Members by Political Parties and Sex in Gresik Regency, 2022*

Partai Politik <i>Political Parties</i>	Laki-laki <i>Male</i>	Perempuan <i>Female</i>	Jumlah <i>Total</i>
(1)	(2)	(3)	(4)
PAN	3	-	3
DEMOKRAT	3	1	4
GERINDRA	7	1	8
GOLKAR	5	3	8
PKB	10	3	13
NASDEM	5	-	5
PPP	2	1	3
PDIP	6	-	6
<b>Kabupaten Gresik</b>	<b>41</b>	<b>9</b>	<b>50</b>

Sumber/Source: Sekretariat Dewan Perwakilan Rakyat Daerah Kabupaten Gresik/*Parliament Secretariat Gresik Regency*

**Tabel** 2.2.2  
**Table**

**Jumlah Anggota Dewan Perwakilan Rakyat Daerah Kabupaten Gresik Menurut Kelompok Umur, Pendidikan dan Jenis Kelamin, 2022**  
**Number of Members of Representatives's Members by Age Group, Education and Sex in Gresik Regency, 2022**

Uraian Description	Laki-laki Male	Perempuan Female	Jumlah Total
(1)	(2)	(3)	(4)
<b>Kelompok Umur</b>			
a. 21 - 35	2	1	3
b. 36 - 49	15	1	16
c. 50 - 59	20	6	26
d. 60 +	4	1	5
<b>Jumlah/Total</b>	<b>41</b>	<b>9</b>	<b>50</b>
<b>Tingkat pendidikan</b>			
a. Dibawah SMA	-	-	-
b. SMA / sederajat	6	-	6
c. Diploma	-	-	-
d. D IV / S1	25	8	33
e. S2 / S3	10	1	11
<b>Jumlah/Total</b>	<b>41</b>	<b>9</b>	<b>50</b>

Sumber/Source: Sekretariat Dewan Perwakilan Rakyat Daerah Kabupaten Gresik/Parliament Secretariat Gresik Regency

**Tabel**  
**Table** 2.2.3

**Kegiatan-Kegiatan Dewan Perwakilan Rakyat Daerah  
Kabupaten Gresik, 2022**  
*The Activities of Representatives's Members in Gresik  
Regency, 2022*

Uraian Description		2022
(1)		(2)
1.	Sidang Paripurna Istimewa/ <i>Extraordinary Plenary Meeting</i>	2
2.	Sidang Paripurna Khusus/ <i>Special Plenary Meeting</i>	2
3.	Sidang Paripurna DPRD/ <i>Regency Assembly Plenary Meeting</i>	49
4.	Rapat-Rapat Komisi/ <i>Faction Meeting</i>	
a.	Komisi I	20
b.	Komisi II	15
c.	Komisi III	14
d.	Komisi IV	16
5.	Kunjungan Kerja Dalam Daerah dan Luar Daerah/ <i>Out of Regional Occupation Visit</i>	
a.	Komisi I	36
b.	Komisi II	32
c.	Komisi III	36
d.	Komisi IV	36
5.	Jumlah Pengaduan yang Diterima DPRD/ <i>Total Complaints Recieved by Regency-Assembly</i>	
a.	Masyarakat yang diadakan ke DPRD	24
b.	Diteruskan ke Bupati	1
c.	Diteruskan ke Gubernur	-
4.	Surat Keputusan DPRD & Pimpinan DPRD	34
5.	Peraturan Daerah yang dihasilkan	13
6.	Rapat-Rapat	
a.	Rapat Pimpinan	12
b.	Rapat Fraksi	24
c.	Rapat Panitia Musyawarah	17
d.	Rapat Panitia Khusus	6
e.	Rapat Panitia Anggaran	24

Sumber/Source: Sekretariat Dewan Perwakilan Rakyat Daerah Kabupaten Gresik/*Parliament Secretariat Gresik Regency*

## 2.3 SUMBER DAYA MANUSIA HUMAN RESOURCES

**Tabel** 2.3.1 **Jumlah Pegawai Negeri Sipil Menurut Jabatan dan Jenis Kelamin di Kabupaten Gresik, Desember 2021 dan Desember 2022**  
**Number of Civil Servants by Occupation and Sex in Gresik Regency, December 2021 and December 2022**

Jabatan Occupation	2021		Jumlah Total
	Laki-laki Male	Perempuan Female	
(1)	(2)	(3)	(4)
Fungsional Tertentu/ Specific Functional	1 619	3 103	4 722
Fungsional Umum/Staf/ General Functional	990	707	1 697
Struktural/Structural	496	307	803
Eselon V/5th Echelon	-	-	-
Eselon IV/4th Echelon	350	254	604
Eselon III/3rd Echelon	121	46	167
Eselon II/2nd Echelon	25	7	32
Eselon I/1st Echelon	-	-	-
<b>Jumlah/Total</b>	<b>3 105</b>	<b>4 117</b>	<b>7 222</b>

Lanjutan Tabel/Continued Table 2.3.1

Jabatan Occupation	2022		
	Laki-laki Male	Perempuan Female	Jumlah Total
(1)	(2)	(3)	(4)
Fungsional Tertentu/ Specific Functional	1 669	3 292	4 961
Fungsional Umum/Staf/ General Functional	950	745	1 695
Struktural/Structural	362	180	542
Eselon V/5th Echelon	-	-	-
Eselon IV/4th Echelon	212	124	336
Eselon III/3rd Echelon	126	49	175
Eselon II/2nd Echelon	24	7	31
Eselon I/1st Echelon	-	-	-
<b>Jumlah/Total</b>	<b>2 981</b>	<b>4 217</b>	<b>7 198</b>

Sumber/Source: Badan Kepegawaian dan Pengembangan Sumber Daya Manusia Kabupaten Gresik/Personnel and Human Resources Development Agency of Gresik Regency

**Tabel**  
**Table** 2.3.2

**Jumlah Pegawai Negeri Sipil Menurut Tingkat Pendidikan dan Jenis Kelamin di Kabupaten Gresik, Desember 2021 dan Desember 2022**  
**Number of Civil Servants by Educational Level and Sex in Gresik Regency, December 2021 and December 2022**

Tingkat Pendidikan Educational Level	2021		
	Laki-laki Male	Perempuan Female	Jumlah Total
(1)	(2)	(3)	(4)
Sampai dengan SD <i>Up to Primary School</i>	45	7	52
SMP/Sederajat <i>General/Vocational Junior High School</i>	96	16	112
SMA/Sederajat <i>General/Vocational Senior High School</i>	689	355	1 044
Diploma I, II/Akta I, II <i>Diploma I, II/Akta I, II</i>	48	136	184
Diploma III/Akta III/Sarjana Muda <i>Diploma III/Akta III/Bachelor</i>	168	669	837
Diploma IV/Sarjana/Pasca Sarjana/Doktor/Ph.D <i>Diploma IV/Under Graduate/Graduate/Post Graduate</i>	2 061	2 932	4 993
<b>Jumlah/Total</b>	<b>3 107</b>	<b>4 115</b>	<b>7 222</b>

Lanjutan Tabel/*Continued Table 2.3.2*

Tingkat Pendidikan <i>Educational Level</i>	2022		
	Laki-laki <i>Male</i>	Perempuan <i>Female</i>	Jumlah <i>Total</i>
(1)	(2)	(3)	(4)
Sampai dengan SD <i>Up to Primary School</i>	31	2	33
SMP/Sederajat <i>General/Vocational Junior High School</i>	86	12	98
SMA/Sederajat <i>General/Vocational Senior High School</i>	640	321	961
Diploma I, II/Akta I, II <i>Diploma I, II/Akta I, II</i>	39	112	151
Diploma III/Akta III/Sarjana Muda <i>Diploma III/Akta III/Bachelor</i>	209	864	1 073
Diploma IV/Sarjana/Pasca Sarjana/Doktor/Ph.D <i>Diploma IV/Under Graduate/Graduate/Post Graduate</i>	1 976	2 906	4 882
<b>Jumlah/Total</b>	<b>2 981</b>	<b>4 217</b>	<b>7 198</b>

Sumber/*Source*: Badan Kepegawaian dan Pengembangan Sumber Daya Manusia Kabupaten Gresik/*Personnel and Human Resources Development Agency of Gresik Regency*



**Tabel**  
**Table** 2.3.3

**Jumlah Pegawai Negeri Sipil Menurut Tingkat  
Kepangkatan dan Jenis Kelamin di Kabupaten Gresik,  
Desember 2021 dan Desember 2022**  
*Number of Civil Servants by Hierarchy and Sex in Gresik  
Regency, December 2021 and December 2022*

Pangkat/Golongan/Ruang Hierarchy		2021		
		Laki-laki Male	Perempuan Female	Jumlah Total
(1)		(2)	(3)	(4)
<b>Golongan I/Range I</b>		<b>54</b>	<b>8</b>	<b>62</b>
1. I/A	(Juru Muda/Junior Clerk)	-	-	-
2. I/B	(Juru Muda Tingkat I/First Class Junior Clerk)	4	-	4
3. I/C	(Juru/Clerk)	3	2	5
4. I/D	(Juru Tingkat I/First Class Clerk)	47	6	53
<b>Golongan II/Range II</b>		<b>756</b>	<b>620</b>	<b>1 376</b>
5. II/A	(Pengatur Muda/Junior Supervisor)	49	16	65
6. II/B	(Pengatur Muda Tingkat I/First Class Junior Supervisor)	120	32	152
7. II/C	(Pengatur/Supervisor)	162	251	413
8. II/D	(Pengatur Tingkat I/First Class Supervisor)	425	321	746
<b>Golongan III/Range III</b>		<b>1 463</b>	<b>2 354</b>	<b>3 817</b>
9. III/A	(Penata Muda/Junior Superintendent)	436	794	1230
10. III/B	(Penata Muda Tingkat I/First Class Junior Superintendent)	270	487	757
11. III/C	(Penata/Superintendent)	276	430	706
12. III/D	(Penata Tingkat I/First Class Superintendent)	481	643	1 124
<b>Golongan IV/Range IV</b>		<b>834</b>	<b>1 133</b>	<b>1 967</b>
13. IV/A	(Pembina/Administrator)	413	494	907
14. IV/B	(Pembina Tingkat I/First Class Administrator)	370	572	942
15. IV/C	(Pembina Utama Muda/Junior Administrator)	46	64	110
16. IV/D	(Pembina Utama Madya/Middle Administrator)	5	3	8
17. IV/E	(Pembina Utama/Senior Administrator)	-	-	-
<b>Jumlah/Total</b>		<b>3 107</b>	<b>4 115</b>	<b>7 222</b>

Lanjutan Tabel/*Continued Table 2.3.3*

Pangkat/Golongan/Ruang Hierarchy		2022		
		Laki-laki Male	Perempuan Female	Jumlah Total
(1)		(2)	(3)	(4)
<b>Golongan I/Range I</b>		<b>41</b>	<b>6</b>	<b>47</b>
1. I/A	(Juru Muda/ <i>Junior Clerk</i> )	-	-	-
2. I/B	(Juru Muda Tingkat I/ <i>First Class Junior Clerk</i> )	1	-	1
3. I/C	(Juru/ <i>Clerk</i> )	3	-	3
4. I/D	(Juru Tingkat I/ <i>First Class Clerk</i> )	37	6	43
<b>Golongan II/Range II</b>		<b>706</b>	<b>726</b>	<b>1 432</b>
5. II/A	(Pengatur Muda/ <i>Junior Supervisor</i> )	31	3	34
6. II/B	(Pengatur Muda Tingkat I/ <i>First Class Junior Supervisor</i> )	116	23	139
7. II/C	(Pengatur/ <i>Supervisor</i> )	137	349	486
8. II/D	(Pengatur Tingkat I/ <i>First Class Supervisor</i> )	422	351	773
<b>Golongan III/Range III</b>		<b>1 471</b>	<b>2 444</b>	<b>3 915</b>
9. III/A	(Penata Muda/ <i>Junior Superintendent</i> )	503	849	1 352
10. III/B	(Penata Muda Tingkat I/ <i>First Class Junior Superintendent</i> )	241	464	705
11. III/C	(Penata/ <i>Superintendent</i> )	229	446	675
12. III/D	(Penata Tingkat I/ <i>First Class Superintendent</i> )	498	685	1 183
<b>Golongan IV/Range IV</b>		<b>763</b>	<b>1 041</b>	<b>1 804</b>
13. IV/A	(Pembina/ <i>Administrator</i> )	359	463	822
14. IV/B	(Pembina Tingkat I/ <i>First Class Administrator</i> )	354	507	861
15. IV/C	(Pembina Utama Muda/ <i>Junior Administrator</i> )	44	68	112
16. IV/D	(Pembina Utama Madya/ <i>Middle Administrator</i> )	6	3	9
17. IV/E	(Pembina Utama/ <i>Senior Administrator</i> )	-	-	-
<b>Jumlah/Total</b>		<b>2 981</b>	<b>4 217</b>	<b>7 198</b>

Sumber/*Source*: Badan Kepegawaian dan Pengembangan Sumber Daya Manusia Kabupaten Gresik/*Personnel and Human Resources Development Agency of Gresik Regency*

**Tabel**  
**Table 2.3.4**

**Jumlah Pegawai Negeri Sipil Menurut Dinas/Instansi  
Pemerintah dan Pangkat/Golongan, 2022**  
**Number of Civil Servants by Institution/Office and Rank/  
Faction, 2022**

No	Dinas/Intansi Institution/Office	Pangkat dan Golongan Rank and Faction				Jumlah Total
		I	II	III	IV	
(1)	(2)	(3)	(4)	(5)	(6)	(7)
1	Sekretariat Daerah/ <i>Regional Secretariat</i>	-	29	83	18	130
2	Sekretariat DPRD/ <i>Parliament Secretariat</i>	-	9	22	5	36
3	Dinas Pendidikan/ <i>Education Authorities</i>	9	253	1 712	1 383	3357
4	Dinas Kesehatan/ <i>Public Health Services</i>	4	478	762	83	1327
5	Dinas Pekerjaan Umum dan Tata Ruang/ <i>Public Works and Spatial Planning Service</i>	3	39	56	8	106
6	Dinas Tenaga Kerja/ <i>Labor Service</i>	-	3	18	11	32
7	Dinas Perhubungan/ <i>Transportation Service</i>	-	24	28	5	57
8	Dinas Kependudukan Dan Pencatatan Sipil/ <i>Population and Civil Registration Services</i>	-	11	21	3	35
9	Dinas Pariwisata dan Ekonomi Kreatif, Kebudayaan, Kepemudaan, dan Olahraga/ <i>Tourism and Creative Economy, Culture, Youth and Sports Service</i>	-	7	30	8	45
10	Dinas Koperasi, Usaha Mikro, Perindustrian Dan Perdagangan/ <i>Tourism and Creative Economy, Culture, Youth and Sports Service</i>	11	17	30	7	65
11	Dinas Pertanian/ <i>Agriculture Service</i>	-	21	44	22	87
12	Dinas Perikanan/ <i>Fisheries Service</i>	-	3	26	8	37
13	Badan Pendapatan, Pengelolaan Keuangan dan Aset Daerah/ <i>Revenue Board, Financial Management and Regional Assets</i>	1	28	76	7	112
14	Dinas Sosial/ <i>Social Service</i>	-	5	12	10	27
15	Badan Perencanaan Pembangunan, Penelitian, dan Pengembangan Daerah/ <i>Regional Development Planning, Research and Development Agency</i>	-	6	36	4	46

Lanjutan Tabel/Continued Table 2.3.4

No	Dinas/Intansi Institution/Office	Pangkat dan Golongan Rank and Faction				Jumlah Total
		I	II	III	IV	
(1)	(2)	(3)	(4)	(5)	(6)	(7)
16	Inspektorat/Inspectorat	-	11	20	15	46
17	Badan Kepegawaian dan Pengembangan Sumber Daya Manusia/Personnel and Human Resources Development Agency	-	6	41	6	53
18	Dinas Penanaman Modal dan Pelayanan Terpadu Satu Pintu/Capital Investment and One Stop Integrated Service	-	6	44	3	53
19	Dinas Lingkungan Hidup/Environmental Services	9	30	33	5	77
20	RSUD Ibnu Sina	5	169	331	68	573
21	Badan Penanggulangan Bencana Daerah/ Regional Disaster Management Agency	-	3	12	5	20
22	Dinas Pemadam Kebakaran dan Penyelamatan/ Fire and Rescue Service	-	11	12	5	28
23	Dinas Perpustakaan dan Kearsipan/ Library and Filing Service	-	8	12	9	29
24	Dinas Keluarga Berencana Dan Pemberdayaan Perempuan dan Perlindungan Anak/ Family Planning, Women Empowerment and Child Protection Services	-	2	15	9	26
25	Badan Kesatuan Bangsa Dan Politik/ National Unity and Politics Agency	-	3	13	6	22
26	Dinas Pemberdayaan Masyarakat dan Desa/ Community and Village Empowerment Service	-	4	16	10	30
27	Satuan Polisi Pamong Praja/ Civil Service Police Unit	2	86	28	5	121
28	Dinas Cipta Karya, Perumahan, dan Kawasan Pemukiman/ Cipta Karya, Housing and Settlement Area Service	-	26	60	9	95
29	Dinas Komunikasi dan Informatika/ Communications and Informatics Service	-	7	17	7	31

Lanjutan Tabel/*Continued Table 2.3.4*

No	Dinas/Intansi <i>Institution/Office</i>	Pangkat dan Golongan <i>Rank and Faction</i>				Jumlah <i>Total</i>
		I	II	III	IV	
(1)	(2)	(3)	(4)	(5)	(6)	(7)
30	Kecamatan Wringinanom	-	6	14	3	23
31	Kecamatan Driyorejo	-	4	12	3	19
32	Kecamatan Kedamean	-	7	8	2	17
33	Kecamatan Menganti	-	8	12	2	22
34	Kecamatan Cerme	-	6	10	3	19
35	Kecamatan Benjeng	-	8	10	4	22
36	Kecamatan Balongpanggang	1	9	16	2	28
37	Kecamatan Duduksampeyan	-	2	15	3	20
38	Kecamatan Kebomas	1	6	49	4	60
39	Kecamatan Gresik	1	13	68	6	88
40	Kecamatan Manyar	-	6	13	3	22
41	Kecamatan Bungah	-	9	11	5	25
42	Kecamatan Sidayu	-	8	13	5	26
43	Kecamatan Dukun	-	10	9	4	23
44	Kecamatan Panceng	-	8	10	3	21
45	Kecamatan Ujungpangkah	-	3	13	4	20
46	Kecamatan Sangkapura	-	8	11	2	21
47	Kecamatan Tambak	-	6	11	2	19

Sumber/*Source*: Badan Kepegawaian dan Pengembangan Sumber Daya Manusia Kabupaten Gresik/*Personnel and Human Resources Development Agency of Gresik Regency*

**Tabel**  
**Table 2.3.5****Jumlah Polisi Pamong Praja Menurut Kecamatan di  
Kabupaten Gresik, 2018-2022**  
**Number of Civil Service Police by Subdistrict in Gresik  
Regency, 2018-2022**

Kecamatan Subdistrict	2018	2019	2020	2021	2022
(1)	(2)	(3)	(4)	(5)	(6)
Wringinanom	5	5	4	4	5
Driyorejo	6	6	5	5	3
Kedamean	3	3	3	3	4
Menganti	5	5	4	4	5
C e r m e	5	5	5	5	5
Benjeng	5	5	5	5	4
Balongpanggang	6	7	6	6	6
Duduksampeyan	4	5	6	6	4
Kebomas	4	4	4	4	5
Gresik	6	6	5	5	6
Manyar	5	5	3	3	6
Bungah	4	4	4	4	4
Sidayu	6	6	3	3	5
Dukun	4	4	4	4	3
Panceng	4	4	4	4	4
Ujungpangkah	3	3	4	4	4
Sangkapura	3	3	3	3	3
Tambak	2	2	3	3	3
<b>Kabupaten Gresik</b>	<b>80</b>	<b>82</b>	<b>75</b>	<b>75</b>	<b>79</b>

Sumber/Source: Dinas Satuan Polisi Pamong Praja Kabupaten Gresik/Civil Services Police Unit of Gresik Regency

**Tabel**  
**Table** 2.3.6

**Jumlah Potensi Perlindungan Masyarakat Menurut  
Kecamatan di Kabupaten Gresik, 2022**  
*Number of Community Protection Agency by Subdistrict in  
Gresik Regency, 2022*

Partai Politik <i>Political Parties</i>	Laki-laki <i>Male</i>	Perempuan <i>Female</i>
(1)	(2)	(3)
Wringinanom	113	-
Driyorejo	534	-
Kedamean	463	-
Menganti	587	-
C e r m e	361	-
Benjeng	442	-
Balongpanggang	377	-
Duduksampeyan	313	-
Kebomas	448	-
Gresik	289	-
Manyar	464	27
Bungah	384	-
Sidayu	286	-
Dukun	434	-
Panceng	300	-
Ujungpangkah	294	26
Sangkapura	287	-
Tambak	166	-
<b>Kabupaten Gresik</b>	<b>6 542</b>	<b>53</b>

Sumber/Source: Dinas Satuan Polisi Pamong Praja Kabupaten Gresik/*Civil Services Police Unit of Gresik Regency*

## 2.4 KEUANGAN PEMERINTAH GOVERNMENT FINANCE

**Tabel** 2.4.1 **Realisasi Pendapatan Pemerintah Kabupaten Gresik Menurut Jenis Pendapatan (ribu rupiah), 2019–2022**  
**Table** 2.4.1 **Actual Gresik Regency Government Revenues by Kind of Revenues (thousand rupiahs), 2019–2022**

Jenis Pendapatan/ <i>Kind of Revenues</i>	2019	2020
(1)	(2)	(3)
<b>1. Pendapatan Asli Daerah (PAD)/<i>Regional Revenue</i></b>	<b>980 776 381 995,43</b>	<b>924 664 863 143,07</b>
1.1 Pajak Daerah/ <i>Regional Tax</i>	641 744 041 397,22	590 088 821 868,15
1.2 Retribusi Daerah/ <i>Regional Retribution</i>	80 949 444 661,00	65 618 024 129,50
1.3 Hasil Perusahaan Milik Daerah dan Pengelolaan Kekayaan Daerah yang Dipisahkan <i>Regional-Owned Company Revenue and Separated Management of Regional Wealth</i>	10 795 200 154,10	12 222 126 583,09
1.4 Lain-lain PAD yang Sah/ <i>Other Regional Revenue</i>	247 287 695 783,11	256 735 890 562,33
<b>2. Dana Perimbangan/<i>Balance Funds</i></b>	<b>1 467 854 957 330,00</b>	<b>1 331 644 546 291,00</b>
2.1 Bagi Hasil Pajak/ <i>Tax Sharing Revenue</i>	190 806 944 996,00	184 917 706 092,00
2.2 Bagi Hasil Bukan Pajak/Sumber Daya Alam <i>Non-Tax Sharing Revenue/Natural Resources</i>	-	-
2.3 Dana Alokasi Umum/ <i>General Allocation Fund</i>	958 325 036 000,00	871 987 860 000,00
2.4 Dana Alokasi Khusus/ <i>Special Allocation Fund</i>	318 722 976 334,00	274 738 980 199,00
<b>3. Lain-lain Pendapatan yang Sah/<i>Other Revenue</i></b>	<b>670 568 817 697,48</b>	<b>683 175 106 340,00</b>
3.1 Pendapatan Hibah/ <i>Grant</i>	73 943 370 897,48	99 485 295 505,00
3.2 Dana Darurat/ <i>Emergency Fund</i>	-	-
3.3 Dana Bagi Hasil Pajak dari Provinsi dan Pemerintah Daerah Lainnya/ <i>Tax Sharing Revenue from Provincial and Other Regional Governments</i>	256 224 161 300,00	199 149 740 485,00
3.4 Dana Penyesuaian dan Otonomi Daerah <i>Regional Adjustment and Autonomy Fund</i>	323 214 720 000,00	367 707 457 000,00
3.5 Bantuan Keuangan dari Provinsi atau Pemerintah Daerah Lainnya/ <i>Financial Assistance from Provincial or Other Regional Governments</i>	17 186 565 500,00	16 832 613 350,00
3.6 Lainnya/ <i>Others</i>	-	-
<b>Jumlah/<i>Total</i></b>	<b>3 119 200 157 022,91</b>	<b>2 939 484 515 774,07</b>



Lanjutan Tabel/*Continued Table 2.4.1*

Jenis Pendapatan/ <i>Kind of Revenues</i>	2021	2022
(1)	(4)	(5)
<b>1. Pendapatan Asli Daerah (PAD)/<i>Regional Revenue</i></b>	<b>1 031 080 997 728,72</b>	<b>1 191 799 002 154,29</b>
1.1 Pajak Daerah/ <i>Regional Tax</i>	721 867 807 058,57	783 839 732 342,06
1.2 Retribusi Daerah/ <i>Regional Retribution</i>	62 608 242 760,50	90 871 266 103,00
1.3 Hasil Perusahaan Milik Daerah dan Pengelolaan Kekayaan Daerah yang Dipisahkan <i>Regional-Owned Company Revenue and Separated Management of Regional Wealth</i>	11 328 944 934,50	13 132 195 395,70
1.4 Lain-lain PAD yang Sah/ <i>Other Regional Revenue</i>	235 276 002 975,15	303 955 808 313,53
<b>2. Dana Perimbangan/<i>Balance Funds</i></b>	<b>1 388 743 965 408,00</b>	<b>1 528 999 930 386,00</b>
2.1 Bagi Hasil Pajak/ <i>Tax Sharing Revenue</i>	251 983 689 364,00	253 383 149 961,00
2.2 Bagi Hasil Bukan Pajak/Sumber Daya Alam <i>Non-Tax Sharing Revenue/Natural Resources</i>	-	-
2.3 Dana Alokasi Umum/ <i>General Allocation Fund</i>	870 446 047 000,00	864 287 717 761,00
2.4 Dana Alokasi Khusus/ <i>Special Allocation Fund</i>	266 314 229 044,00	411 329 062 664,00
<b>3. Lain-lain Pendapatan yang Sah/<i>Other Revenue</i></b>	<b>713 442 494 397,00</b>	<b>645 855 851 853,00</b>
3.1 Pendapatan Hibah/ <i>Grant</i>	107 035 408 130,00	20 515 121 668,00
3.2 Dana Darurat/ <i>Emergency Fund</i>	-	-
3.3 Dana Bagi Hasil Pajak dari Provinsi dan Pemerintah Daerah Lainnya/ <i>Tax Sharing Revenue from Provincial and Other Regional Governments</i>	276 894 868 767,00	263 373 114 585,00
3.4 Dana Penyesuaian dan Otonomi Daerah <i>Regional Adjustment and Autonomy Fund</i>	313 196 902 000,00	345 809 012 600,00
3.5 Bantuan Keuangan dari Provinsi atau Pemerintah Daerah Lainnya/ <i>Financial Assistance from Provincial or Other Regional Governments</i>	16 315 315 500,00	16 158 603 000,00
3.6 Lainnya/ <i>Others</i>	-	-
<b>Jumlah/<i>Total</i></b>	<b>3 133 267 457 533,72</b>	<b>3 366 654 784 393,29</b>

Sumber/*Source*: Badan Pendapatan, Pengelolaan Keuangan dan Aset Daerah Kabupaten Gresik/*Revenue Board, Financial and Regional Assets Management of Gresik Regency*

**Tabel**  
**Table 2.4.2****Realisasi Belanja Pemerintah Kabupaten Gresik Menurut Jenis Belanja (ribu rupiah), 2019–2022**  
**Actual Gresik Regency Government Expenditures by Kind of Expenditures (thousand rupiahs), 2019–2022**

Jenis Pendapatan Kind of Revenues	2019	2020
(1)	(2)	(3)
<b>1. Belanja Tidak Langsung/Indirect Expenditures</b>	<b>1 621 875 243 008,94</b>	<b>2 030 649 073 905,32</b>
1.1 Belanja Pegawai/Personnel Expenditures	817 638 439 737,94	822 860 824 907,16
1.2 Belanja Bunga/Interest Expenditures	-	-
1.3 Belanja Subsidi/Subsidies Expenditures	-	-
1.4 Belanja Hibah/Grant Expenditures	194 076 392 896,00	301 260 743 200,00
1.5 Belanja Bantuan Sosial/Social Aid Expenditures	28 351 750 000,00	18 873 400 000,00
1.6 Belanja Bagi Hasil/Sharing Fund Expenditure	50 544 513 050,00	81 402 823 100,00
1.7 Belanja Bantuan Keuangan Financial Aids Expenditures	530 879 936 950,00	528 422 021 000,00
1.8 Belanja Tidak Terduga/Unpredicted Expenditures	384 210 375,00	277 829 261 698,16
<b>2. Belanja Langsung/Direct Expenditures</b>	<b>1 358 838 525 835,47</b>	<b>1 064 914 775 629,70</b>
2.1 Belanja Pegawai/Personnel Expenditures	88 588 624 516,71	59 427 620 858,85
2.2 Belanja Barang dan Jasa Goods and Services Expenditures	732 203 375 756,42	723 789 465 889,20
2.3 Belanja Modal/Capital Expenditure	538 046 525 562,34	281 697 688 881,65
<b>Jumlah/Total</b>	<b>2 980 713 768 844,41</b>	<b>3 095 563 849 535,02</b>

Lanjutan Tabel/*Continued Table 2.4.2*

Jenis Pendapatan <i>Kind of Revenues</i>	2021	2022
(1)	(4)	(5)
<b>1. Belanja Tidak Langsung/<i>Indirect Expenditures</i></b>	<b>2 026 389 308 503,62</b>	<b>1 187 820 675 685,18</b>
1.1 Belanja Pegawai/ <i>Personnel Expenditures</i>	944 573 454 546,04	-
1.2 Belanja Bunga/ <i>Interest Expenditures</i>	-	-
1.3 Belanja Subsidi/ <i>Subsidies Expenditures</i>	-	-
1.4 Belanja Hibah/ <i>Grant Expenditures</i>	273 451 594 290,89	255 072 373 102,18
1.5 Belanja Bantuan Sosial/ <i>Social Aid Expenditures</i>	22 021 240 002,10	24 879 795 175,00
1.6 Belanja Bagi Hasil/ <i>Sharing Fund Expenditure</i>	81 116 664 700,00	66 996 357 000,00
1.7 Belanja Bantuan Keuangan <i>Financial Aids Expenditures</i>	675 542 138 200,00	838 047 514 500,00
1.8 Belanja Tidak Terduga/ <i>Unpredicted Expenditures</i>	29 684 216 764,59	2 824 635 908,00
<b>2. Belanja Langsung/<i>Direct Expenditures</i></b>	<b>1 166 362 562 185,71</b>	<b>2 366 256 231 942,09</b>
2.1 Belanja Pegawai/ <i>Personnel Expenditures</i>	-	978 449 069 438,48
2.2 Belanja Barang dan Jasa <i>Goods and Services Expenditures</i>	867 782 534 353,15	1 077 649 432 360,61
2.3 Belanja Modal/ <i>Capital Expenditure</i>	298 580 027 832,56	310 157 730 143,00
<b>Jumlah/<i>Total</i></b>	<b>3 192 751 870 689,33</b>	<b>3 554 076 907 627,27</b>

Sumber/*Source*: Badan Pendapatan, Pengelolaan Keuangan dan Aset Daerah Kabupaten Gresik/*Revenue Board, Financial and Regional Assets Management of Gresik Regency*

**Tabel**  
**Table** 2.4.3

**Realisasi Belanja Pemerintah Kabupaten Gresik,  
2019–2022**  
**Actual Gresik Regency Government Expenditures,  
2019–2022**

Jenis Belanja/Kind of Expenditure	2019	2020
(1)	(2)	(3)
<b>1. Belanja Operasional</b>		
1.1 Belanja Pegawai	817 722 929 737,94	822 901 100 907,16
1.2 Belanja Barang dan Jasa	799 671 963 194,53	738 661 519 090,04
1.3 Belanja Bunga	-	-
1.4 Belanja Subsidi	-	-
1.5 Belanja Hibah	214 968 069 974,60	345 743 067 858,01
1.6 Belanja Bantuan Sosial	28 495 620 000,00	18 886 367 000,00
1.7 Belanja Bagi Hasil Kepada Prop/Kab/Kota	-	-
1.8 Belanja Bantuan Keuangan	530 879 936 950,00	528 422 021 000,00
<b>2. Belanja Modal</b>	538 046 525 562,34	281 697 688 881,65
<b>3. Belanja Tak Terduga</b>	384 210 375,00	277 829 261 698,16
<b>4. Belanja Transfer Bagi Hasil</b>	50 544 513 050,00	81 402 823 100,00
<b>Jumlah/Total</b>	<b>2 980 713 768 844,41</b>	<b>3 095 543 849 535,02</b>

Lanjutan Tabel/*Continued Table 2.4.3*

Jenis Belanja/ <i>Kind of Expenditure</i>	2021	2022
(1)	(2)	(3)
<b>1. Belanja Operasional</b>		
1.1 Belanja Pegawai	944 573 454 546,00	978 449 069 438,48
1.2 Belanja Barang dan Jasa	867 782 534 353,00	1 077 649 432 360,61
1.3 Belanja Bunga	-	-
1.4 Belanja Subsidi	-	-
1.5 Belanja Hibah	273 451 594 291,00	255 072 373 102,18
1.6 Belanja Bantuan Sosial	22 021 240 002,00	24 879 795 175,00
1.7 Belanja Bagi Hasil Kepada Prop/Kab/Kota	-	-
1.8 Belanja Bantuan Keuangan	675 542 138 200,00	838 047 514 500,00
<b>2. Belanja Modal</b>	298 580 027 833,00	310 157 730 143,40
<b>3. Belanja Tak Terduga</b>	29 684 216 765,00	2 824 635 908,00
<b>4. Belanja Transfer Bagi Hasil</b>	81 116 664 700,00	66 996 357 000,00
<b>Jumlah/Total</b>	<b>3 192 751 870 689,00</b>	<b>3 5</b>

Sumber/*Source*: Badan Pendapatan, Pengelolaan Keuangan dan Aset Daerah Kabupaten Gresik/*Revenue Board, Financial and Regional Assets Management of Gresik Regency*

**Tabel**  
**Table 2.4.4**

**Rencana dan Realisasi Penerimaan Pendapatan Asli Daerah Sektor Pajak Daerah Kabupaten Gresik, 2021–2022**  
**Target and Realization of Indigenous Local Revenue from Local Taxes Sector of Gresik Regency, 2021–2022**

Bulan Month	2021		2022	
	Rencana Target	Realisasi Realization	Rencana Target	Realisasi Realization
(1)	(2)	(3)	(4)	(5)
Januari/January		23 209 532 776,13		112 668 575 623,51
Februari/February		42 239 003 107,45		49 426 283 892,08
Maret/March		62 204 018 354,75		69 894 482 246,56
April/April		49 591 455 903,26		50 049 333 493,00
Mei/May		72 978 841 016,14		38 938 569 662,00
Juni/June		97 931 395 275,50		55 096 193 022,00
Juli/July		38 401 060 715,30		46 797 279 995,00
Agustus/August		78 844 202 255,76		55 021 401 388,00
September/September		88 131 507 841,73		118 827 203 925,00
Oktober/October		49 931 344 154,94		55 629 954 271,38
November/November		53 233 641 530,66		74 597 489 332,03
Desember/December		65 171 804 126,95		56 892 965 491,50
<b>Jumlah/Total</b>	<b>835 318 663 807,00</b>	<b>721 867 807 058,57</b>	<b>895 965 683 770,00</b>	<b>783 839 732 342,06</b>

Catatan/Notes: Rencana/target tidak dapat dirinci perbulan, sehingga diisi langsung target dalam 1 (satu) tahun

Sumber/Source: Badan Pendapatan, Pengelolaan Keuangan dan Aset Daerah Kabupaten Gresik/ Revenue Board, Financial and Regional Assets Management of Gresik Regency

**Tabel**  
**Table** 2.4.5

**Rencana dan Realisasi Penerimaan Pendapatan Asli Daerah Sektor Retribusi Daerah Kabupaten Gresik, 2021–2022**  
**Target and Realization of Indigenous Local Revenue from Local Retribution Sector of Gresik Regency, 2021–2022**

Bulan Month	2021		2022	
	Rencana Target	Realisasi Realization	Rencana Target	Realisasi Realization
(1)	(2)	(3)	(4)	(5)
Januari/January		1 725 058 042,00		7 364 086 470,00
Februari/February		2 666 280 989,00		2 497 369 814,00
Maret/March		4 993 639 735,00		3 913 557 564,00
April/April		4 604 696 107,00		9 950 932 557,00
Mei/May		7 810 569 210,00		4 709 885 212,00
Juni/June		3 948 887 189,00		2 626 605 992,00
Juli/July		1 928 577 993,00		4 337 015 591,00
Agustus/August		3 959 024 020,00		4 112 246 010,00
September/September		4 987 256 216,00		5 136 727 784,00
Oktober/October		4 591 165 822,00		10 875 591 155,00
November/November		13 253 308 081,00		26 228 066 412,00
Desember/December		8 139 779 357,00		9 119 181 542,00
<b>Jumlah/Total</b>	<b>83 899 410 000,00</b>	<b>62 608 242 761,00</b>	<b>181 269 900 000,00</b>	<b>90 871 266 103,00</b>

Catatan/Notes: Rencana/target tidak dapat dirinci perbulan, sehingga diisi langsung target dalam 1 (satu) tahun

Sumber/Source: Badan Pendapatan, Pengelolaan Keuangan dan Aset Daerah Kabupaten Gresik/ Revenue Board, Financial and Regional Assets Management of Gresik Regency

**Tabel**  
**Table** 2.4.6

**Rencana dan Realisasi Penerimaan Pendapatan Asli Daerah Sektor Laba Perusahaan Daerah Kabupaten Gresik, 2021–2022**  
**Target and Realization of Indigenous Local Revenue from Profit Sharing of Local Government Enterprises Sector of Gresik Regency, 2021–2022**

Bulan Month	2021		2022	
	Rencana Target	Realisasi Realization	Rencana Target	Realisasi Realization
(1)	(2)	(3)	(4)	(5)
Januari/January		-		-
Februari/February		-		-
Maret/March		-		4 942 000,00
April/April		-		-
Mei/May		10 757 413 354,50		12 475 308 288,70
Juni/June		-		-
Juli/July		4 375 000,00		-
Agustus/August		-		-
September/September		-		-
Oktober/October		-		651 945 107,00
November/November		-		-
Desember/December		567 156 580,00		-
<b>Jumlah/Total</b>	<b>11 911 788 354,00</b>	<b>11 328 944 934,50</b>	<b>13 660 000 000,00</b>	<b>13 132 195 395,70</b>

Catatan/Notes: Rencana/target tidak dapat dirinci perbulan dikarenakan data yang kurang lengkap, sehingga diisi langsung target dalam 1 (satu) tahun

Sumber/Source: Badan Pendapatan, Pengelolaan Keuangan dan Aset Daerah Kabupaten Gresik/ Revenue Board, Financial and Regional Assets Management of Gresik Regency



**Tabel**  
**Table** 2.4.7

**Rencana dan Realisasi Penerimaan Pendapatan Asli Daerah Sektor Penerimaan Lain-lain Kabupaten Gresik, 2021–2022**  
**Target and Realization of Indigenous Local Revenue from Others Activities of Gresik Regency, 2021–2022**

Bulan Month	2021		2022	
	Rencana Target	Realisasi Realization	Rencana Target	Realisasi Realization
(1)	(2)	(3)	(4)	(5)
Januari/January		9 410 224 667,35		2 404 739 659,27
Februari/February		9 427 206 166,07		5 589 872 726,40
Maret/March		21 853 588 279,58		15 993 897 380,68
April/April		19 930 865 020,94		21 979 386 008,14
Mei/May		12 238 806 686,01		6 418 816 332,59
Juni/June		18 804 677 107,56		113 741 739 865,19
Juli/July		10 174 212 026,64		20 753 890 708,86
Agustus/August		35 740 149 922,65		22 084 070 887,32
September/September		4 193 099 345,64		18 405 093 838,82
Oktober/October		28 638 746 128,02		16 934 791 786,87
November/November		16 762 282 468,21		14 221 923 045,89
Desember/December		48 102 145 156,48		45 427 586 073,50
<b>Jumlah/Total</b>	<b>222 134 615 589,00</b>	<b>235 276 002 975,15</b>	<b>290 749 057 472,00</b>	<b>303 955 808 313,53</b>

Catatan/Notes: Rencana/target tidak dapat dirinci perbulan dikarenakan data yang kurang lengkap, sehingga diisi langsung target dalam 1 (satu) tahun

Sumber/Source: Badan Pendapatan, Pengelolaan Keuangan dan Aset Daerah Kabupaten Gresik/ Revenue Board, Financial and Regional Assets Management of Gresik Regency

**Tabel  
Table 2.4.8****Realisasi Penerimaan Pajak Bumi dan Bangunan Menurut  
Kecamatan di Kabupaten Gresik, 2022  
Realization of PBB by Subdistricts in Gresik Regency, 2022**

Kecamatan Subdistrict	Buku I dan II	Buku III, IV, dan V	Jumlah/Total
(1)	(2)	(3)	(4)
Wringinanom	...	...	...
Driyorejo	...	...	...
Kedamean	...	...	...
Menganti	...	...	...
C e r m e	...	...	...
Benjeng	...	...	...
Balongpanggang	...	...	...
Duduksampayan	...	...	...
Kebomas	...	...	...
Gresik	...	...	...
Manyar	...	...	...
Bungah	...	...	...
Sidayu	...	...	...
Dukun	...	...	...
Panceng	...	...	...
Ujungpangkah	...	...	...
Sangkapura	...	...	...
Tambak	...	...	...
<b>Kabupaten Gresik</b>	...	...	...

Catatan/Note: (...) Data tidak tersedia

Sumber/Source: Badan Pendapatan, Pengelolaan Keuangan dan Aset Daerah Kabupaten Gresik/ Revenue Board, Financial and Regional Assets Management of Gresik Regency

# 03

## PENDUDUK DAN KETENAGAKERJAAN *POPULATION AND EMPLOYMENT*

"Kepadatan penduduk di Kabupaten Gresik tahun 2022 sebesar **1.061,04** orang/km<sup>2</sup>"



**PENJELASAN TEKNIS**

**TECHNICAL NOTES**

1. Sumber utama data kependudukan adalah sensus penduduk yang dilaksanakan setiap sepuluh tahun sekali. Sensus penduduk telah dilaksanakan sebanyak enam kali sejak Indonesia merdeka, yaitu tahun 1961, 1971, 1980, 1990, 2000, 2010, dan 2020.

Di dalam sensus penduduk, pencacahan dilakukan terhadap seluruh penduduk yang berdomisili di wilayah teritorial Indonesia termasuk warga negara asing kecuali anggota korps diplomatik negara sahabat beserta keluarganya.

Metode pengumpulan data dalam sensus dilakukan dengan wawancara antara petugas sensus dengan responden dan juga melalui *e-census*. Pencatatan penduduk menggunakan konsep *usual residence*, yaitu konsep di mana penduduk biasa bertempat tinggal. Bagi penduduk yang bertempat tinggal tetap dicacah di mana mereka biasa tinggal, sedangkan untuk penduduk yang tidak bertempat tinggal tetap dicacah di tempat di mana mereka ditemukan petugas sensus pada malam 'Hari Sensus'. Termasuk penduduk yang tidak bertempat tinggal tetap seperti tuna wisma, awak kapal berbendera Indonesia, penghuni perahu/rumah apung,

1. *The main source of demographic data is population census, which is conducted every ten years. Population Census has been conducted six times since Indonesia's independence: 1961, 1971, 1980, 1990, 2000, 2010, and 2010.*

*The population census enumerates all residents who domicile in the entire territory of Indonesia including foreign citizens except the diplomatic corps members and their families.*

*The method of data collection in a population census involves interviewing respondents and conducting e-census. Enumeration of the population uses the concept of "usual residence", which is the concept of "places where people usually live". De jure was applied to the permanent residents, while de facto was applied to non-permanent residents. The permanent residents were enumerated in place where they normally live, the non-permanent residents were enumerated where they were found by the enumerators, on the night of 'Census Date'. The non permanent residents include homeless people, ship crew, boat people, remote area community, and internally*

masyarakat terpencil/ terasing, dan pengungsi. Bagi mereka yang mempunyai tempat tinggal tetap dan sedang bepergian ke luar wilayah lebih dari enam bulan, tidak dicacah di tempat tinggalnya, tetapi dicacah di tempat tujuannya.

Untuk tahun yang tidak dilaksanakan sensus penduduk, data kependudukan diperoleh dari hasil proyeksi penduduk. Proyeksi penduduk merupakan suatu perhitungan ilmiah yang didasarkan pada asumsi dari komponen-komponen perubahan penduduk, yaitu kelahiran, kematian, dan migrasi. Proyeksi penduduk Indonesia 2021 menggunakan data dasar penduduk hasil SP2020.

*displaced persons. Those who had permanent residence and had been travelling away from their home for six months or more were not enumerated in their permanent place, but in the place where they were during the census.*

*For the periods where the population census is not conducted, population projection is done to estimate population during those years. The population projection is an estimate based on the demographic components, such as birth, death, and migration. Indonesia's 2010–2035 population projection used the 2010 Population Census as the base population.*

2. Laju pertumbuhan penduduk adalah angka yang menunjukkan persentase penambahan penduduk dalam jangka waktu tertentu.
  3. Kepadatan penduduk adalah rasio banyaknya penduduk per kilometer persegi.
  4. Rasio jenis kelamin adalah perbandingan antara penduduk laki-laki dan penduduk perempuan pada su-atu wilayah dan waktu tertentu. Dinyatakan dengan banyaknya penduduk laki-laki untuk 100 penduduk perempuan.
2. *The growth rate of population is the number that show percentage of population growth within a specified period.*
  3. *Population density is ratio of population per square kilometer.*
  4. *Sex ratio is the ratio of males population to females population in a given area and time, expressed as the number of males for every 100 females.*

5. Distribusi penduduk adalah pola persebaran penduduk di suatu wilayah, baik berdasarkan batas-batas geografis maupun berdasarkan batas-batas administrasi pemerintahan.
  6. Komposisi penduduk adalah pola persebaran penduduk menurut karakteristiknya, contoh: penduduk menurut kelompok umur, penduduk menurut jenis kelamin.
  7. Penduduk usia kerja adalah penduduk yang berumur 15 tahun ke atas.
  8. Angkatan kerja adalah penduduk usia kerja (15 tahun ke atas) yang bekerja, punya pekerjaan namun sementara tidak bekerja, dan pengangguran.
  9. Bekerja adalah kegiatan melakukan pekerjaan dengan maksud memperoleh atau membantu memperoleh penghasilan atau keuntungan paling sedikit selama satu jam dalam seminggu terakhir. Bekerja selama satu jam tersebut harus dilakukan berturut-turut dan tidak terputus.
  10. Jumlah jam kerja seluruhnya adalah jumlah jam kerja yang digunakan untuk bekerja (tidak termasuk jam kerja istirahat resmi dan jam kerja yang digunakan
5. *Population distribution is the pattern of population distribution in an area, either by geographic boundaries or by government administrative boundaries.*
  6. *Population composition is the pattern of population distribution by its characteristics, example: population by age group, population by gender.*
  7. *Working age population is persons of 15 years and over.*
  8. *Labor force or economically active are persons of 15 years and over, who in the previous week were working, temporarily absent from work but having jobs, and unemployment.*
  9. *Working is doing work with the intention of earning or helping to earn income or profit for at least one hour in the past week. Work for one hour must be done consecutively and not interrupted.*
  10. *Total working hours is the total hours spent by an employee to perform all jobs (excluding the time used for other activities which are not classified as work).*

untuk hal-hal di luar pekerjaan).

11. Lapangan usaha adalah bidang kegiatan dari pekerjaan/tempat bekerja di mana seseorang bekerja. Klasifikasi lapangan usaha mengikuti Klasifikasi Baku Lapangan Usaha Indonesia (KBLI) dalam 1 digit.
  12. Status pekerjaan adalah kedudukan seseorang dalam unit usaha/kegiatan dalam melakukan pekerjaan.
  13. Berusaha sendiri adalah bekerja atau berusaha dengan menanggung risiko secara ekonomis, yaitu dengan tidak kembalinya ongkos produksi yang telah dikeluarkan dalam rangka usahanya tersebut.
  14. Buruh/karyawan/pegawai adalah seseorang yang bekerja pada orang lain atau instansi/kantor/perusahaan secara tetap dengan menerima upah/gaji baik berupa uang maupun barang. Buruh yang tidak mempunyai majikan tetap, tidak digolongkan sebagai buruh/karyawan, tetapi sebagai pekerja bebas. Seseorang dianggap memiliki majikan tetap jika memiliki 1 (satu) majikan (orang/rumah tangga) yang sama dalam sebulan terakhir, khusus pada sektor bangunan batasannya tiga bulan. Apabila majikannya instansi/lembaga, boleh lebih dari satu.
11. *Industry is field of a person's activity or establishment. The classification of industries follows the Indonesia Standard Industrial Classification (KBLI) in one digit.*
  12. *Employment status is the status of a person at his place of work or establishment where he was employed.*
  13. *Own-account worker is a person who works at his own risk*
  14. *Employee is a person who work permanently for other people or institution/office/company and gains some money/cash or goods as wage/salary. Labor who have no permanent employer is not categorized as a laborer/ worker/ em-ployee but casual worker. A labo-rers in general is considered to have a permanent employer if he has the same employer during the past month, particularly for buil-ding construction sector is 3 months. If the employer is an insti-tution, more than 1 (one) employer is allowed.*



15. Pekerja bebas adalah seseorang yang bekerja pada orang lain/ maji-kan/institusi yang tidak tetap (lebih dari 1 majikan dalam sebulan terakhir) di usaha pertanian baik berupa usaha rumah tangga maupun bukan usaha rumah tangga, ataupun di nonpertanian atas dasar balas jasa dengan menerima upah atau imbalan baik berupa uang maupun barang, dengan sistem pembayaran harian maupun borongan.
16. Pekerja tak dibayar adalah seseorang yang bekerja membantu usaha untuk memperoleh penghasilan/keuntungan yang dilakukan oleh salah seorang anggota rumah tangga atau bukan anggota rumah tangga tanpa mendapat upah/gaji baik berupa uang maupun barang.
15. *Casual employee is a person who does not work permanently for other people/employer/ institution (more than 1 employer during the last 1 month) in agricultural sector, either home industry or not home industry, or in non-agricultural sector based on remuneration paid with money or goods, and based on daily or contact payment system.*
16. *Unpaid worker is a person who intended to work without pay either with money or good, in an establishment run by other members of the family, relative or neighbour.*

<https://gresikkab.bps.go.id>

**ULASAN****DESCRIPTION**

Penduduk Kabupaten Gresik tahun 2022 berdasarkan hasil Proyeksi Penduduk Interim 2020-2023 sebanyak 1.332.664 jiwa. Laju pertumbuhan penduduk Kabupaten Gresik tahun 2020-2022 adalah sebesar 0,92 persen.

*The 2022 population of Gresik Regency based on Interim Poulation Projection 2020-2023 is 1,332,664 people. The population growth rate of Gresik Regency per year 2020-2022 is 0.92 percent.*

Sementara itu, berdasarkan hasil registrasi Dinas Kependudukan dan Pencatatan Sipil, jumlah penduduk di kabupaten Gresik tahun 2022 sebanyak 1.291.518 jiwa, yang terdiri atas 648.861 jiwa penduduk laki-laki dan 642.657 jiwa penduduk perempuan.

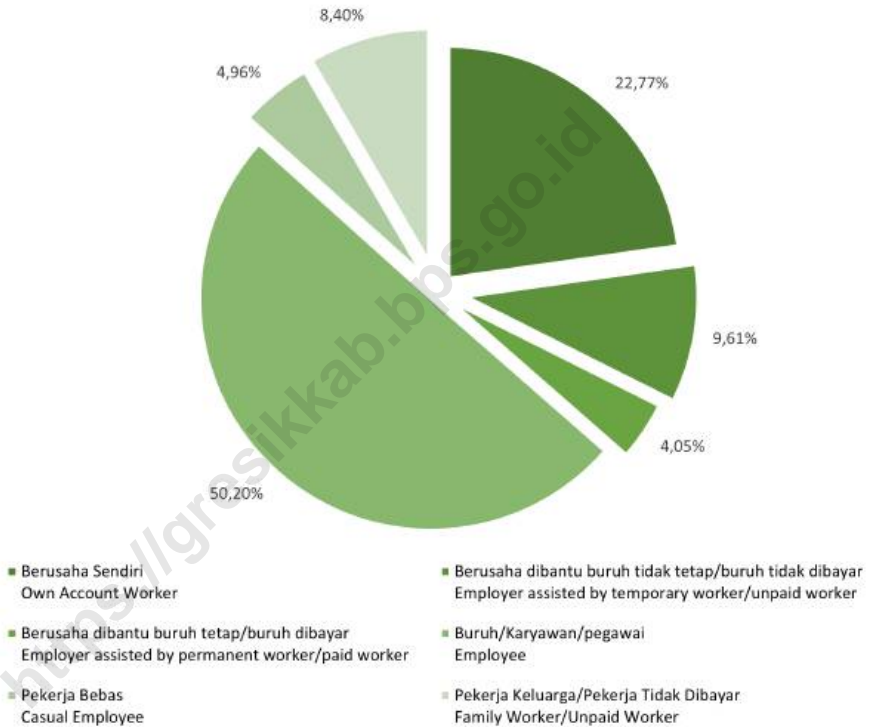
*Meanwhile, based on the results of the Population and Civil Regristation Services of Gresik Regency, the population in Gresik Regency in 2022 is 1,291,518 people, consisting of 648,861 male residents and 642,657 female residents.*

Penduduk Kabupaten Gresik paling banyak berada di Kecamatan Menganti yakni sebanyak 126.806 jiwa atau sebesar 9,82 persen dari total penduduk di Kabupaten Gresik. Sedangkan kecamatan dengan jumlah penduduk paling sedikit di Kabupaten Gresik adalah Kecamatan Tambak, yang hanya didiami oleh 30.155 jiwa atau 2,33 persen dari total penduduk Kabupaten Gresik.

*The largest population of Gresik Regency is in Menganti District, namely 126,806 people or 9.82 percent of the total population in Gresik Regency. Meanwhile, the district with the lowest population in Gresik Regency is Tambak District, which is only inhabited by 30,155 people or 2.33 percent of the total population of Gresik Regency.*

**Gambar** 3.1  
**Figures**

**Persentase Penduduk Berumur 15 Tahun Keatas yang Bekerja Menurut Status Dalam Pekerjaan Utama di Kabupaten Gresik, 2022**  
*Percentage of Population Aged 15 Years and Over Who Worked by Main Employment Status in Gresik Regency, 2022*



Sumber/Source: Survei Angkatan Kerja Nasional Agustus 2022/ August 2022 National Labor Force Survey

### 3.1 PENDUDUK POPULATION

**Tabel 3.1.1** Penduduk, Laju Pertumbuhan Penduduk, Distribusi Persentase Penduduk, Kepadatan Penduduk, Rasio Jenis Kelamin Penduduk Menurut Kecamatan di Kabupaten Gresik, 2022  
*Population, Population Growth Rate, Percentage Distribution of Population, Population Density, and Population Sex Ratio by Subdistrict in Gresik Regency, 2022*

Kecamatan Subdistrict	Penduduk (jiwa) Population (people)	Laju Pertumbuhan Penduduk per Tahun 2020–2022 (%) Annual Population Growth Rate 2020–2022 (%)
(1)	(2)	(3)
Wringinanom	...	...
Driyorejo	...	...
Kedamean	...	...
Menganti	...	...
C e r m e	...	...
Benjeng	...	...
Balongpanggang	...	...
Duduksampeyan	...	...
Kebomas	...	...
Gresik	...	...
Manyar	...	...
Bungah	...	...
Sidayu	...	...
Dukun	...	...
Panceng	...	...
Ujungpangkah	...	...
Sangkapura	...	...
Tambak	...	...
<b>Kabupaten Gresik</b>	<b>1 332 664</b>	<b>0,92</b>

Lanjutan Tabel/*Continued Table* 3.1.1

Kecamatan <i>Subdistrict</i>	Persentase Penduduk <i>Percentage of Total Population</i>	Kepadatan Penduduk per km <sup>2</sup> <i>Population Density per sq.km</i>
(1)	(4)	(5)
Wringinanom	...	...
Driyorejo	...	...
Kedamean	...	...
Menganti	...	...
C e r m e	...	...
Benjeng	...	...
Balongsampang	...	...
Duduksampayan	...	...
Kebomas	...	...
Gresik	...	...
Manyar	...	...
Bungah	...	...
Sidayu	...	...
Dukun	...	...
Panceng	...	...
Ujungpangkah	...	...
Sangkapura	...	...
Tambak	...	...
<b>Kabupaten Gresik</b>	<b>100,00</b>	<b>1 061,04</b>

Sumber/*Source*: 1. Hasil Sensus Penduduk 2020 (September)/*The Result of the 2020 Population Census (September)*  
 2. Hasil proyeksi penduduk interim Sensus Penduduk 2020 (pertengahan tahun/Juni)/*The result of the 2020 Population Census interim population projection (mid year/June)*

**Tabel**  
**Table** 3.1.2

**Jumlah Penduduk Menurut Jenis Kelamin dan Kecamatan di Kabupaten Gresik, 2022**  
**Number of Population by Sex and Subdistrict in Gresik Regency, 2022**

Kecamatan Subdistrict	Jenis Kelamin/Sex			Rasio Jenis Kelamin Population Sex Ratio
	Laki-Laki Male	Perempuan Female	Jumlah Total	
(1)	(2)	(3)	(4)	(5)
Wringinanom	36 429	35 879	72 308	101,53
Driyorejo	52 248	51 470	103 718	101,51
Kedamean	31 841	31 297	63 138	101,74
Menganti	63 920	62 886	126 806	101,64
C e r m e	40 834	40 259	81 093	101,43
Benjeng	32 829	32 595	65 424	100,72
Balongpanggang	28 051	28 289	56 340	99,16
Duduksampeyan	24 706	24 701	49 407	100,02
Kebomas	55 890	55 641	111 531	100,45
Gresik	39 802	40 334	80 136	98,68
Manyar	59 282	58 193	117 475	101,87
Bungah	34 346	33 637	67 983	102,11
Sidayu	21 984	21 610	43 594	101,73
Dukun	33 042	32 576	65 618	101,43
Panceng	26 138	26 202	52 340	99,76
Ujungpangkah	25 945	25 775	51 720	100,66
Sangkapura	26 568	26 164	52 732	101,54
Tambak	15 006	15 149	30 155	99,06
<b>Kabupaten Gresik</b>	<b>648 861</b>	<b>642 657</b>	<b>1 291 518</b>	<b>100,97</b>

Sumber/Source: Dinas Kependudukan dan Pencatatan Sipil Kabupaten Gresik/Population and Civil Registration Services of Gresik Regency

**Tabel 3.1.3** Jumlah Penduduk Menurut Kelompok Umur dan Jenis Kelamin di Kabupaten Gresik, 2022  
**Table 3.1.3** Population by Age Groups and Sex in Gresik Regency, 2022

Kelompok Umur Age Groups	Jenis Kelamin/Sex			Rasio Jenis Kelamin Population Sex Ratio
	Laki-Laki Male	Perempuan Female	Jumlah Total	
(1)	(2)	(3)	(4)	(5)
0-4	34 787	32 590	67 377	106,74
5-9	50 656	47 092	97 748	107,57
10-14	53 215	49 978	103 193	106,48
15-19	50 339	47 587	97 926	105,78
20-24	53 374	50 690	104 064	105,29
25-29	50 039	49 214	99 253	101,68
30-34	46 666	45 312	91 978	102,99
35-39	47 323	47 353	94 676	99,94
40-44	53 284	53 823	107 107	99,00
45-49	50 658	50 531	101 189	100,25
50-54	46 908	47 216	94 124	99,35
55-59	37 577	38 741	76 318	97,00
60-64	29 346	31 418	60 764	93,41
65-69	21 443	21 743	43 186	98,62
70-74	12 583	12 946	25 529	97,20
75+	10 663	16 423	27 086	64,93
<b>Nama Provinsi</b>	<b>648 861</b>	<b>642 657</b>	<b>1 291 518</b>	<b>100,97</b>

Sumber/Source: Dinas Kependudukan dan Pencatatan Sipil Kabupaten Gresik/Population and Civil Registration Services of Gresik Regency



**3.2 KETENAGAKERJAAN  
EMPLOYMENT**

**Tabel 3.2.1** Jumlah Penduduk Berumur 15 Tahun Keatas Menurut Jenis Kegiatan Selama Seminggu yang Lalu dan Jenis Kelamin di Kabupaten Gresik, 2022  
*Population Aged 15 Years and Over by Type of Activity During The Previous Week and Sex in Gresik Regency, 2022*

Kegiatan Utama <i>Main Activity</i>	Jenis Kelamin/Sex		
	Laki-Laki <i>Male</i>	Perempuan <i>Female</i>	Laki-Laki+ Perempuan <i>Male+Female</i>
(1)	(2)	(3)	(4)
<b>I. Angkatan Kerja/<i>Economically Active</i></b>	<b>444 871</b>	<b>276 001</b>	<b>720 872</b>
1. Bekerja/ <i>Working</i>	417 143	247 228	664 371
2. Pengangguran Terbuka/ <i>Unemployment</i>	27 728	28 773	56 501
<b>II. Bukan Angkatan Kerja/<i>Not Economically Active</i></b>	<b>73 727</b>	<b>260 807</b>	<b>334 534</b>
1. Sekolah/ <i>Attending School</i>	33 811	43 900	77 711
2. Mengurus Rumah Tangga/ <i>Housekeeping</i>	16 440	197 004	213 444
3. Lainnya/ <i>Others</i>	23 476	19 903	43 379
<b>Jumlah/<i>Total</i></b>	<b>518 598</b>	<b>536 808</b>	<b>1 055 406</b>

Sumber/*Source*: BPS, Survei Angkatan Kerja Nasional (Sakernas) Agustus/BPS-Statistics Indonesia, August National Labor Force Survey

**Tabel**  
**Table** 3.2.2

**Penduduk Berumur 15 Tahun ke Atas Menurut Pendidikan Tertinggi yang Ditamatkan dan Jenis Kegiatan Selama Seminggu yang Lalu di Kabupaten Gresik, 2022**  
*Population 15 Years of Age and Over by Educational Attainment and Type of Activity During the Previous Week in Gresik Regency, 2022*

Pendidikan Tertinggi yang Ditamatkan <sup>1</sup> <i>Educational Attainment<sup>1</sup></i>	Angkatan Kerja/ <i>Economically Active</i>			Persentase Bekerja terhadap Angkatan Kerja <i>Percentage of Working to Economically Active</i>
	Bekerja <i>Working</i>	Pengangguran <sup>2</sup> <i>Unemployment<sup>2</sup></i>	Jumlah Angkatan Kerja <i>Total of Economically Active</i>	
(1)	(2)	(3)	(4)	(5)
0	159 585	17 370	176 955	90,18
1	122 335	8 281	130 616	93,66
2	291 696	28 649	320 345	91,06
3	90 755	2 201	92 956	97,63
<b>Jumlah/Total</b>	<b>664 371</b>	<b>56 501</b>	<b>720 872</b>	<b>92,16</b>

Lanjutan Tabel/*Continued Table 3.2.2*

Pendidikan Tertinggi yang Ditamatkan <sup>1</sup> <i>Educational Attainment<sup>1</sup></i>	Bukan Angkatan Kerja <i>Not Economically Active</i>	Jumlah Total	Persentase Angkatan Kerja terhadap Penduduk Usia Kerja <i>Percentage of Economically Active to Working Age Population</i>
(1)	(6)	(7)	(8)
0	95 989	272 944	64,83
1	95 238	225 854	57,83
2	128 801	449 146	71,32
3	14 506	107 462	86,50
<b>Jumlah/Total</b>	<b>334 534</b>	<b>1 055 406</b>	<b>68,30</b>

Catatan/Note: <sup>1</sup> 0. ≤ Sekolah Dasar (SD)/≤ *Primary School*  
 1. Sekolah Menengah Pertama/*Junior High School*  
 2. Sekolah Menengah Atas/*Senior High School*  
 3. Perguruan Tinggi/*Collage*  
<sup>2</sup> 1. Mencari pekerjaan/*Looking for work*  
 2. Mempersiapkan usaha/*Establishing a new business/firm*  
 3. Merasa tidak mungkin mendapat pekerjaan/*Feeling hopeless in looking for work (discouraged job seekers)*  
 4. Sudah punya pekerjaan tetapi belum mulai bekerja/*Having job already but not starting to work yet*  
 Sumber/Source: BPS, Survei Angkatan Kerja Nasional (Sakernas) Agustus/BPS-Statistics Indonesia, August National Labor Force Survey

**Tabel**  
**Table** 3.2.3**Penduduk Berumur 15 Tahun Ke Atas yang Bekerja Selama Seminggu yang Lalu Menurut Status Pekerjaan Utama dan Jenis Kelamin di Kabupaten Gresik, 2022**  
**Population 15 Years of Age and Over who Worked During The Previous Week by Main Employment Status and Sex in Gresik Regency, 2022**

<b>Status Pekerjaan Utama</b> <b>Main Employment Status</b>	<b>Laki-Laki</b> <b>Male</b>	<b>Perempuan</b> <b>Female</b>	<b>Jumlah</b> <b>Total</b>
(1)	(2)	(3)	(4)
Berusaha sendiri <i>Own account worker</i>	80 021	71 250	151 271
Berusaha dibantu buruh tidak tetap/buruh tidak dibayar <i>Employer assisted by temporary worker/unpaid worker</i>	37 053	26 816	63 869
Berusaha dibantu buruh tetap/buruh dibayar <i>Employer assisted by permanent worker/paid worker</i>	23 907	3 020	26 927
Buruh/Karyawan/Pegawai/ <i>Employee</i>	234 807	98 716	333 523
Pekerja bebas <i>Casual worker</i>	25 145	7 801	32 946
Pekerja keluarga/tak dibayar <i>Family worker/unpaid worker</i>	16 210	39 625	55 835
<b>Jumlah/Total</b>	<b>417 143</b>	<b>247 228</b>	<b>664 371</b>

Sumber/Source: BPS, Survei Angkatan Kerja Nasional (Sakernas) Agustus/BPS-Statistics Indonesia, August National Labor Force Survey

**Tabel**  
**Table** 3.2.4

**Jumlah Penduduk Berumur 15 Tahun Keatas yang Bekerja Seminggu yang Lalu Menurut Lapangan Pekerjaan Utama dan Jenis Kelamin di Kabupaten Gresik, 2022**  
*Population Aged 15 Years and Over Who Worked During The Previous Week by Main Industry and Sex in Gresik Regency, 2022*

Status Pekerjaan Utama <i>Main Employment Status</i>	Laki-Laki <i>Male</i>	Perempuan <i>Female</i>	Jumlah <i>Total</i>
(1)	(2)	(3)	(4)
Pertanian / <i>Agriculture</i>	14,40	13,13	13,93
Industri Manufaktur / <i>Manufacture</i>	42,22	24,28	35,55
Jasa-jasa / <i>Services</i>	43,38	62,59	50,53
<b>Jumlah/Total</b>	<b>100,00</b>	<b>100,00</b>	<b>100,00</b>

Sumber/Source: BPS, Survei Angkatan Kerja Nasional (Sakernas) Agustus/ BPS-Statistics Indonesia, August National Labor Force Survey

**Tabel**  
**Table** 3.2.5**Jumlah Pencari Kerja Menurut Jenis Kelamin di  
Kabupaten Gresik, 2022**  
**Number of Job Seekers by Sex in Gresik Regency, 2022**

	<b>Uraian</b> <i>Description</i>	<b>Laki-Laki</b> <i>Male</i>	<b>Perempuan</b> <i>Female</i>	<b>Jumlah</b> <i>Total</i>
	(1)	(2)	(3)	(4)
1	Sisa Pencari Kerja Tahun yang Lalu <i>Remnant of Job Seekers of the year before</i>	166	85	251
2	Pencari Kerja <i>Job Seekers</i>	3 431	1 368	4 799
3	Sisa Lowongan Tahun Lalu <i>Remnant of Vacancies of the year before</i>	-	-	-
4	Lowongan <i>Vacancies</i>	222	13	235
5	Pengiriman Tenaga Kerja <i>Assignment of Man Power</i>	36	39	75
6	Penempatan <i>Placement</i>	1 176	46	1 222
7	Penghapusan Pencari Kerja <i>Abolition of Job Seekers</i>	1 212	85	1 297
8	Pencari Kerja yang Belum ditempatkan <i>Unassigned Job Seekers</i>	2 219	1 283	3 502
9	Penghapusan lowongan <i>Abolition of Vacancies</i>	222	13	235
10	Sisa Lowongan <i>Remnant of Vacancies</i>	-	-	-

Sumber/Source: Dinas Tenaga Kerja Kabupaten Gresik/Labour Office of Gresik Regency

**Tabel 3.2.6** Jumlah Pencari Kerja Menurut Jenis Kelamin dan Tingkat Pendidikan di Kabupaten Gresik, 2022  
*Number of Job Seekers by Sex and Education Level in Gresik Regency, 2022*

	Tingkat Pendidikan <i>Education Level</i>	Laki-Laki <i>Male</i>	Perempuan <i>Female</i>	Jumlah <i>Total</i>
	(1)	(2)	(3)	(4)
1	Belum Tamat SD <i>Ungratuated from Elementary School</i>	-	-	-
2	Tamat SD <i>Elementary School Graduate</i>	59	15	74
3	Tamat SMP <i>Junior High School Graduate</i>	118	30	148
4	Tamat SMA <i>Senior High School Graduate</i>	1 886	322	2 208
	a. Umum <i>General Senior High School</i>	662	143	805
	b. Kejuruan <i>Vocational Senior High School</i>	1 224	179	1 403
5	Diploma I, II / Akta I, II <i>Diploma I,II / Akta I, II</i>	33	8	41
6	Diploma III/Akta III/ Sarjana Muda <i>Diploma III/Akta III/ Bachelor</i>	129	88	217
7	Sarjana <i>University Graduate</i>	1 206	905	2 111
	<b>Jumlah/Total</b>	<b>1 368</b>	<b>1 001</b>	<b>2 369</b>

Sumber/Source: Dinas Tenaga Kerja Kabupaten Gresik/Labour Office of Gresik Regency

**Tabel 3.2.7** Jumlah Pencari Kerja yang Terdaftar Menurut Bulan dan Jenis Kelamin di Kabupaten Gresik, 2022  
**Table** *Number of Job Seekers Registered by Month and Sex in Gresik Regency, 2022*

Bulan Month	Laki-Laki Male	Perempuan Female	Jumlah Total
(1)	(2)	(3)	(4)
Januari/January	843	332	1 175
Februari/February	345	162	507
Maret/March	300	146	446
April/April	129	70	199
Mei/May	32	20	52
Juni/June	565	208	773
Juli/July	400	123	523
Agustus/August	337	139	476
September/September	82	33	115
Oktober/October	133	43	176
November/November	172	57	229
Desember/December	93	35	128
<b>Jumlah/Total</b>	<b>3 431</b>	<b>1 368</b>	<b>4 799</b>

Sumber/Source: Dinas Tenaga Kerja Kabupaten Gresik/Labour Office of Gresik Regency



**Tabel  
Table 3.2.8**

**Jumlah Lowongan Usaha/Kerja yang Terpenuhi Menurut Bulan dan Jenis Kelamin di Kabupaten Gresik, 2022  
Number of Business Opportunities/Vacancies by Month and Sex in Gresik Regency, 2022**

<b>Bulan Month</b>	<b>Laki-Laki Male</b>	<b>Perempuan Female</b>	<b>Jumlah Total</b>
(1)	(2)	(3)	(4)
Januari/January	1	5	6
Februari/February	3	1	4
Maret/March	32	16	48
April/April	3	5	8
Mei/May	5	6	11
Juni/June	43	18	61
Juli/July	13	13	26
Agustus/August	38	8	46
September/September	6	4	10
Oktober/October	145	6	151
November/November	22	3	25
Desember/December	-	-	-
<b>Jumlah/Total</b>	<b>311</b>	<b>85</b>	<b>396</b>

Sumber/Source: Dinas Tenaga Kerja Kabupaten Gresik/Labour Office of Gresik Regency





04

**SOSIAL DAN  
KESEJAHTERAAN RAKYAT**  
*SOCIAL AND WELFARE*

"Terdapat **1.927 masjid**  
di **Kabupaten Gresik** tahun 2022"



**PENJELASAN TEKNIS****TECHNICAL NOTES**

1. Jalur Pendidikan di Indonesia terdiri atas 1) pendidikan formal, 2) pendidikan nonformal, dan 3) pendidikan informal yang yang ketiganya dapat saling melengkapi dan memperkaya (Undang-Undang No. 20 Tahun 2013 tentang Sistem Pendidikan Nasional).
2. Jenjang Pendidikan Formal terdiri atas Pendidikan Dasar, Pendidikan Menengah, dan Pendidikan Tinggi. Jenis pendidikan yang diajarkan mencakup pendidikan umum, kejuruan, akademik, profesi, vokasi, keagamaan, dan khusus.
  - a. Pendidikan Dasar berbentuk Sekolah Dasar (SD) dan Madrasah Ibtidaiyah (MI) atau bentuk lain yang sederajat serta Sekolah Menengah Pertama (SMP) dan Madrasah Tsanawiyah (MTs), atau berbentuk lain yang sederajat.
  - b. Pendidikan Menengah berbentuk Sekolah Menengah Atas (SMA), Madrasah Aliyah (MA), Sekolah Menengah Kejuruan (SMK), dan Madrasah Aliyah Kejuruan (MAK), atau bentuk lain yang sederajat.

1. *The Education System in Indonesia consists of 1) a formal education, 2) non-formal education, and 3) informal education that all three can be complementary and enriching (Law No. 20 Year 2013 about The National Education System).*
2. *The Formal Education Level consists of primary education, secondary education, and high education. The kind of education that taught consists of general education, vocational, academic, professional, religious, and specific education.*
  - a. *The Primary Education consists of Elementary School and Islamic Elementary School or other equivalent forms and Junior High School and Madrasah Tsanawiyah, or other equivalent forms.*
  - b. *The Secondary Education consists of the senior high school, Madrasah Aliyah, Vocational School, and Vocational Madrasah Aliyah, or other equivalent forms.*

- c. Pendidikan Tinggi merupakan jenjang pendidikan setelah pendidikan menengah yang mencakup program pendidikan diploma, sarjana, magister, spesialis, dan doktor yang diselenggarakan oleh perguruan tinggi. Perguruan tinggi dapat berbentuk akademi, politeknik, sekolah tinggi, institut, atau universitas.
3. Rumah Sakit adalah tempat pemeriksaan dan perawatan kesehatan, biasanya berada di bawah pengawasan dokter/tenaga medis, yang melayani penderita yang sakit untuk berobat rawat jalan atau rawat inap.
4. Rumah Sakit Bersalin adalah rumah sakit khusus untuk persalinan, dilengkapi pelayanan spesialis pemeriksaan kehamilan, persalinan, rawat inap dan rawat jalan ibu dan anak yang berada di bawah pengawasan dokter spesialis kandungan.
5. Rumah Bersalin adalah sarana pelayanan kesehatan dengan izin sebagai rumah bersalin, dilengkapi pelayanan pemeriksaan kehamilan, persalinan serta pemeriksaan ibu dan anak yang berada di bawah pengawasan bidan senior.
- c. *The High Education consists of the education level after the secondary education that consists of diplomas, bachelor, master, specialist, and doctoral degrees that are held by the college. The colleges can be academy, polytechnic, high school, institute, or university.*
3. *Hospital is a place for health check, usually controlled/supervised by doctors/medical personnel to serve the ill patients to get outpatient or inpatient treatment services.*
4. *Maternity Hospital is a specialized hospital for childbirth, has specialist inspection service to pregnancy, childbirth, hospitalization and outpatient for mothers and children that is under the supervision of an obstetrician.*
5. *Maternity House is health care facility with a license as a maternity house, equipped with prenatal care, childbirth and examination of mothers and children which is under the supervision of a senior mid-wife.*

6. Poliklinik adalah sarana kesehatan yang dipakai untuk pelayanan berobat jalan, biasanya berada di bawah pengawasan dokter/tenaga medis.
  7. Puskesmas (Pusat Kesehatan Masyarakat) adalah unit pelaksana teknis dinas kesehatan kabupaten/kota yang mempunyai fungsi utama sebagai penyelenggara pelayanan kesehatan tingkat pertama. Wilayah kerja puskesmas maksimal adalah satu kecamatan dan untuk dapat menjangkau wilayah kerjanya, puskesmas mempunyai jaringan pelayanan yang meliputi unit Puskesmas Pembantu (Pustu), unit Puskesmas Keliling (Puskel), dan unit bidan desa/komunitas (Peraturan Menteri Kesehatan RI No. 75 Tahun 2014 Tentang Pusat Kesehatan Masyarakat).
  8. Apotek adalah suatu tempat tertentu yang digunakan untuk melakukan pekerjaan kefarmasian, dan penyaluran/penjualan obat atau bahan farmasi dan perbekalan kesehatan lainnya kepada masyarakat yang dikelola oleh tenaga apoteker (Peraturan Menteri Kesehatan RI No. 1332 Tahun 2002 Tentang Perubahan Atas Peraturan Menteri Kesehatan RI No. 922/MENKES /PER/X/1993 Tentang Ketentuan dan Tata Cara Pemberian Izin Apotek).
6. *Polyclinic is a health facility in which to get outpatient services, usually under the control of doctor/medical personnel.*
  7. *Public Health Center is technical implementation unit of regency health department that have the primary function as a first-level health care providers. The working area standard of public health center is one district and to reach their working areas, public health centers have a service network covering subsidiary of public health center, mobile public health center units, and midwife units (Regulation of the Minister of Health of Indonesia Number 75 Year 2014 about Public Health Center).*
  8. *Pharmacy is a specific place that is used for pharmaceutical jobs, and distribution/sale of drugs/pharmaceuticals and other medical supplies to people that are administered by trained pharmacist (Regulation of the Minister of Health of Indonesia Number 1332 Year 2002 about the Changes of Regulation of the Minister of Health of Indonesia Number 922/MENKES/PER/X/1993 about Provision and Procedures for Administration of Licensed Pharmacies).*

9. Bencana Alam adalah peristiwa yang mengancam dan mengganggu kehidupan/ penghidupan masyarakat yang disebabkan oleh faktor alam antara lain berupa gempa bumi, tsunami, gunung meletus, banjir, kekeringan, angin topan, dan tanah longsor sehingga mengakibatkan kerugian materi maupun non-materi.
9. *Natural Disaster is an event that threaten and disrupt the lives and livelihoods caused by natural factors such as: earthquake, tsunami, volcanic eruption, flood, flash flood, drought, typhoon/ cyclone, and landslide so it can lead to result in loss of material and non-material.*

<https://gresikkab.bps.go.id>



**ULASAN****DESCRIPTION****Pendidikan**

Kabupaten Gresik sesuai instruksi pemerintah pusat telah menyelenggarakan pendidikan dasar gratis bagi sekolah dasar dan sekolah menengah pertama negeri. Berdasarkan data dari Kementerian Pendidikan dan Kebudayaan, pada tahun 2022/2023 terdapat 459 Sekolah Dasar (SD) di Kabupaten Gresik. Adapaun jumlah siswa sebanyak 73.382 dan jumlah guru sebanyak 4.933, sehingga dan rasio murid terhadap guru adalah 14,88 (Tabel 4.1.3).

Pada jenjang SMP, terdapat 120 sekolah dengan 2.103 Guru dan 34.177 murid. Adapun rasio murid terhadap guru sebesar 16,25 (Tabel 4.1.5). Pada jenjang di atasnya, jumlah sekolah SMA sebanyak 52 dengan 20.208 murid dan 1.312 guru (Tabel 4.1.7) dan SMK sebanyak 60 dengan 16.599 murid dan 1.467 guru (Tabel 4.1.8).

**Kesehatan**

Guna menunjang layanan kesehatan masyarakat, Kabupaten Gresik memiliki beberapa rumah sakit yang memadai baik milik pemerintah maupun swasta. Rumah sakit Ibnu Sina milik pemerintah Kabupaten Gresik telah menjadi rumah sakit rujukan nasional.

**Education**

*According to the instructions of the central government has organized a free basic education for elementary and junior high schools. Based on data from the Ministry of Education and Culture, in 2022/2023 there were 456 Elementary Schools in Gresik Regency. The number of pupils was 73,382 and the number of teachers was 4,933, so that the ratio of pupils to teacher is 14.88 (Table 4.1.3).*

*Furthermore, at the junior high school level, there were 120 schools with 2,103 teachers and 34,177 pupils. The pupils to teacher ratio was 16.25 (Table 4.1.5). In the higher level, there was 52 senior high schools with 20,208 pupils and 1,312 teachers (Table 4.1.7) and 60 vocational high schools with 16,599 pupils and 1,467 teachers (Table 4.1.8).*

**Health**

*To support the public health service, Gresik Regency has several hospitals were inadequate both public and private. Ibnu Sina hospital is government-owned Gresik has become a national referral hospital.*

Jumlah fasilitas kesehatan yang terdapat di Kabupaten Gresik ada sebanyak 19 rumah sakit umum, 1 rumah sakit khusus, 32 puskesmas, dan 85 klinik (Tabel 4.2.3). Berdasarkan data Dinas Kesehatan, Kabupaten Gresik juga memiliki tenaga-tenaga kesehatan sebanyak 1.005 dokter, 2.134 perawat, 942 bidan, 102 farmasi, dan 70 ahli gizi (Tabel 4.2.2).

### **Kemiskinan**

Pada tahun 2022, persentase penduduk miskin di Gresik adalah 11,06 persen, dengan garis kemiskinan sebesar Rp536.544,- (Tabel 4.4.1). Indeks Kedalaman Kemiskinan Kabupaten Gresik tahun 2022 sebesar 2,17 dan Indeks Keparahan Kemiskinan sebesar 0,89 (Tabel 4.4.2). Pemerintah selalu berupaya untuk mengurangi tingkat kemiskinan masyarakat melalui kebijakan-kebijakannya.

*The number of health facilities located in Gresik Regency are 19 general hospitals, 1 special hospital, 32 public health center, 78 clinics (Table 4.2.3). Based on data from Public Health Office, Gresik Regency also has medical personnel as much as 1,005 doctors, 2,134 nurses, 942 midwives, 102 pharmaceutical, and 70 nutritionists (Table 4.2.2).*

### **Poverty**

*In 2022, the number of poor people in Gresik was 11.06 percent, which the poverty line was Rp 536,544 (Table 4.4.1). Gresik Regency Poverty Gap Index in 2022 is 2.17 and Poverty Severity Index is 0.89 (Table 4.4.2). The Government always seeks to reduce poverty levels of society through its policies.*

**Gambar 4.1**      **Garis Kemiskinan Kabupaten Gresik, 2015-2022**  
**Figures**      **Poverty Line of Gresik Regency, 2015-2022**



Sumber/Source: BPS, Survei Sosial Ekonomi Nasional Maret/BPS-Statistics Indonesia, March National Socioeconomic Survey

<https://gresikkab.bps.go.id>

#### 4.1 PENDIDIKAN EDUCATION

Tabel  
Table 4.1.1

Jumlah Sekolah, Guru, dan Murid Taman Kanak-Kanak (TK) di Bawah Kementerian Pendidikan, Kebudayaan, Riset, dan Teknologi Menurut Kecamatan di Kabupaten Gresik, 2021/2022 dan 2022/2023

*Number of Schools, Teachers, and Pupils in Kindergarten Under The Ministry of Education, Culture, Research, and Technology by Subdistrict in Gresik Regency, 2021/2022 and 2022/2023*

Kecamatan Subdistrict	Sekolah/Schools					
	Negeri/Public		Swasta/Private		Jumlah/Total	
	2021/2022	2022/2023	2021/2022	2022/2023	2021/2022	2022/2023
(1)	(2)	(3)	(4)	(5)	(6)	(7)
Wringinanom	-	...	30	...	30	...
Driyorejo	-	...	62	...	62	...
Kedamean	-	...	20	...	20	...
Menganti	1	...	61	...	62	...
C e r m e	-	...	48	...	48	...
Benjeng	-	...	38	...	38	...
Balongpanggang	1	...	32	...	33	...
Duduksampeyan	-	...	23	...	23	...
Kebomas	-	...	45	...	45	...
Gresik	-	...	31	...	31	...
Manyar	1	...	38	...	39	...
Bungah	-	...	22	...	22	...
Sidayu	-	...	23	...	23	...
Dukun	-	...	27	...	27	...
Panceng	-	...	27	...	27	...
Ujungpangkah	-	...	21	...	21	...
Sangkapura	-	...	35	...	35	...
Tambak	-	...	21	...	21	...
<b>Kabupaten Gresik</b>	<b>3</b>	<b>...</b>	<b>604</b>	<b>...</b>	<b>607</b>	<b>...</b>

Lanjutan Tabel/Continued Table 4.1.1

Kecamatan Subdistrict	Guru <sup>1</sup> /Teachers <sup>1</sup>					
	Negeri/Public		Swasta/Private		Jumlah/Total	
	2021/2022	2022/2023	2021/2022	2022/2023	2021/2022	2022/2023
(1)	(8)	(9)	(10)	(11)	(12)	(13)
Wringinanom	-	...	100	...	100	...
Driyorejo	-	...	208	...	208	...
Kedamean	-	...	64	...	64	...
Menganti	8	...	192	...	200	...
C e r m e	-	...	183	...	183	...
Benjeng	-	...	111	...	111	...
Balongpanggang	4	...	88	...	92	...
Duduksampeyan	-	...	81	...	81	...
Kebomas	-	...	236	...	236	...
Gresik	-	...	184	...	184	...
Manyar	12	...	196	...	208	...
Bungah	-	...	102	...	102	...
Sidayu	-	...	103	...	103	...
Dukun	-	...	101	...	101	...
Panceng	-	...	111	...	111	...
Ujungpangkah	-	...	92	...	92	...
Sangkapura	-	...	145	...	145	...
Tambak	-	...	70	...	70	...
<b>Kabupaten Gresik</b>	<b>24</b>	<b>...</b>	<b>2 367</b>	<b>...</b>	<b>2 391</b>	<b>...</b>

Lanjutan Tabel/Continued Table 4.1.1

Kecamatan Subdistrict	Murid/Pupils					
	Negeri/Public		Swasta/Private		Jumlah/Total	
	2021/2022	2022/2023	2021/2022	2022/2023	2021/2022	2022/2023
(1)	(14)	(15)	(16)	(17)	(18)	(19)
Wringinanom	-	...	1 520	...	1 520	...
Driyorejo	-	...	3 122	...	3 122	...
Kedamean	-	...	903	...	903	...
Menganti	51	...	2 623	...	2 674	...
C e r m e	-	...	2 309	...	2 309	...
Benjeng	-	...	1 462	...	1 462	...
Balongsampang	33	...	1 099	...	1 132	...
Duduksampeyan	-	...	780	...	780	...
Kebomas	-	...	3 168	...	3 168	...
Gresik	-	...	2 468	...	2 468	...
Manyar	124	...	2 869	...	2 993	...
Bungah	-	...	1 250	...	1 250	...
Sidayu	-	...	998	...	998	...
Dukun	-	...	937	...	937	...
Panceng	-	...	933	...	933	...
Ujungpangkah	-	...	1 088	...	1 088	...
Sangkapura	-	...	1 286	...	1 286	...
Tambak	-	...	649	...	649	...
<b>Kabupaten Gresik</b>	<b>208</b>	<b>...</b>	<b>29 464</b>	<b>...</b>	<b>29 672</b>	<b>...</b>

Catatan/Note: <sup>1</sup> Jumlah guru termasuk kepala sekolah dan guru/The total of teachers including headmaster and teacher  
(...) Data tidak tersedia

Sumber/Source: Kementerian Pendidikan, Kebudayaan, Riset, dan Teknologi, Data Semester Ganjil/Ministry of Education, Culture, Research, and Technology, Odd semester report data

**Tabel**  
**Table** 4.1.2

**Jumlah Sekolah, Guru, dan Murid Raudatul Athfal (RA)  
di Bawah Kementerian Agama Menurut Kecamatan di  
Kabupaten Gresik, 2021/2022 dan 2022/2023**  
*Number of Schools, Teachers, and Pupils in Raudatul Athfal  
(RA) Under The Ministry of Religious Affairs by Subdistrict in  
Gresik Regency, 2021/2022 and 2022/2023*

Kecamatan Subdistrict	Sekolah/Schools		Guru/Teachers		Murid/Pupils	
	2021/2022	2022/2023	2021/2022	2022/2023	2021/2022	2022/2023
(1)	(2)	(3)	(4)	(5)	(6)	(7)
Wringinanom	13	13	53	51	466	525
Driyorejo	20	21	76	87	1 015	1 036
Kedamean	14	14	33	38	713	751
Menganti	37	37	173	182	1 984	2 156
C e r m e	6	7	19	25	210	242
Benjeng	9	9	31	32	312	324
Balongpanggang	11	11	27	26	203	207
Duduksampeyan	15	15	44	47	514	540
Kebomas	3	3	15	15	156	168
Gresik	-	-	-	-	-	-
Manyar	8	8	71	68	791	869
Bungah	14	15	44	52	504	624
Sidayu	3	3	11	10	75	65
Dukun	16	16	69	73	668	714
Panceng	11	11	60	61	365	364
Ujungpangkah	9	10	43	48	435	464
Sangkapura	15	16	55	58	478	478
Tambak	13	13	41	44	394	405
<b>Kabupaten Gresik</b>	<b>217</b>	<b>222</b>	<b>865</b>	<b>917</b>	<b>9 283</b>	<b>9 932</b>

Catatan/Note: Seluruh Raudatul Athfal (RA) berstatus swasta/All Raudatul Athfal (RA) are private

Sumber/Source: Kementerian Agama, EMIS, Data Semester Ganjil/Ministry of Religious Affairs, EMIS, Odd semester report data



**Tabel**  
**Table** 4.1.3

**Jumlah Sekolah, Guru, dan Murid Sekolah Dasar (SD) di Bawah Kementerian Pendidikan, Kebudayaan, Riset, dan Teknologi Menurut Kecamatan di Kabupaten Gresik, 2021/2022 dan 2022/2023**  
***Number of Schools, Teachers, and Pupils in Elementary Schools Under The Ministry of Education, Culture, Research, and Technology by Subdistrict in Gresik Regency, 2021/2022 and 2022/2023***

Kecamatan Subdistrict	Sekolah/Schools					
	Negeri/Public		Swasta/Private		Jumlah/Total	
	2021/2022	2022/2023	2021/2022	2022/2023	2021/2022	2022/2023
(1)	(2)	(3)	(4)	(5)	(6)	(7)
Wringinanom	23	23	5	5	28	28
Driyorejo	26	26	13	14	39	40
Kedamean	21	21	-	-	21	21
Menganti	26	26	12	13	38	39
C e r m e	25	25	2	2	27	27
Benjeng	25	25	3	3	28	28
Balongpanggang	26	26	4	4	30	30
Duduksampeyan	16	16	-	-	16	16
Kebomas	20	20	6	6	26	26
Gresik	15	15	8	8	23	23
Manyar	16	16	4	4	20	20
Bungah	19	19	1	1	20	20
Sidayu	14	14	2	2	16	16
Dukun	20	20	2	2	22	22
Panceng	16	16	1	1	17	17
Ujungpangkah	16	16	2	2	18	18
Sangkapura	36	36	1	2	37	38
Tambak	29	29	1	1	30	30
<b>Kabupaten Gresik</b>	<b>389</b>	<b>389</b>	<b>67</b>	<b>70</b>	<b>456</b>	<b>459</b>

Lanjutan Tabel/Continued Table 4.1.3

Kecamatan Subdistrict	Guru <sup>1</sup> /Teachers <sup>1</sup>					
	Negeri/Public		Swasta/Private		Jumlah/Total	
	2021/2022	2022/2023	2021/2022	2022/2023	2021/2022	2022/2023
(1)	(8)	(9)	(10)	(11)	(12)	(13)
Wringinanom	231	233	55	52	286	285
Driyorejo	385	408	108	109	493	517
Kedamean	209	215	-	-	209	215
Menganti	338	351	78	104	416	455
C e r m e	258	288	32	29	290	317
Benjeng	223	231	24	24	247	255
Balongpanggang	212	231	28	29	240	260
Duduksampeyan	130	146	-	-	130	146
Kebomas	235	260	103	105	338	365
Gresik	200	227	149	146	349	373
Manyar	172	192	101	97	273	289
Bungah	169	178	8	8	177	186
Sidayu	126	121	29	32	155	153
Dukun	184	200	15	19	199	219
Panceng	128	131	8	8	136	139
Ujungpangkah	153	152	16	18	169	170
Sangkapura	337	338	11	12	348	350
Tambak	234	233	8	6	242	239
<b>Kabupaten Gresik</b>	<b>3 924</b>	<b>4 135</b>	<b>773</b>	<b>798</b>	<b>4 697</b>	<b>4 933</b>

Lanjutan Tabel/Continued Table 4.1.3

Kecamatan Subdistrict	Murid/Pupils					
	Negeri/Public		Swasta/Private		Jumlah/Total	
	2021/2022	2022/2023	2021/2022	2022/2023	2021/2022	2022/2023
(1)	(14)	(15)	(16)	(17)	(18)	(19)
Wringinanom	3 766	3 596	1 148	1 162	4 914	4 758
Driyorejo	7 421	7 316	2 177	2 191	9 598	9 507
Kedamean	3 112	3 030	-	-	3 112	3 030
Menganti	6 930	6 912	1 951	2 208	8 881	9 120
C e r m e	4 642	4 476	683	723	5 325	5 199
Benjeng	2 887	2 774	314	309	3 201	3 083
Balompanggang	2 630	2 625	294	314	2 924	2 939
Duduksampeyan	1 409	1 379	-	-	1 409	1 379
Kebomas	5 530	5 486	2 593	2 733	8 123	8 219
Gresik	4 393	4 250	2 405	2 317	6 798	6 567
Manyar	3 236	3 185	2 346	2 253	5 582	5 438
Bungah	2 087	2 078	94	86	2 181	2 164
Sidayu	1 219	1 169	648	662	1 867	1 831
Dukun	1 951	1 854	206	197	2 157	2 051
Panceng	1 321	1 291	55	57	1 376	1 348
Ujungpangkah	1 340	1 350	170	166	1 510	1 516
Sangkapura	3 019	2 904	303	397	3 322	3 301
Tambak	1 967	1 901	33	31	2 000	1 932
<b>Kabupaten Gresik</b>	<b>58 860</b>	<b>57 576</b>	<b>15 420</b>	<b>15 806</b>	<b>74 280</b>	<b>73 382</b>

Catatan/Note: <sup>1</sup> Jumlah guru termasuk kepala sekolah dan guru/The total of teachers including headmaster and teacher  
 Sumber/Source: Kementerian Pendidikan, Kebudayaan, Riset, dan Teknologi, data semester ganjil/Ministry of Education, Culture, Research, and Technology, odd semester report data

**Tabel** 4.1.4 **Jumlah Sekolah, Guru, dan Murid Madrasah Ibtidaiyah (MI) di Bawah Kementerian Agama Menurut Kecamatan di Kabupaten Gresik, 2021/2022 dan 2022/2023**  
**Number of Schools, Teachers, and Pupils in Madrasah Ibtidaiyah (MI) Under The Ministry of Religious Affairs by Subdistrict in Gresik Regency, 2021/2022 and 2022/2023**

Kecamatan Subdistrict	Sekolah/Schools					
	Negeri/Public		Swasta/Private		Jumlah/Total	
	2021/2022	2022/2023	2021/2022	2022/2023	2021/2022	2022/2023
(1)	(2)	(3)	(4)	(5)	(6)	(7)
Wringinanom	-	-	13	13	13	13
Driyorejo	-	-	13	13	13	13
Kedamean	1	1	15	15	16	16
Menganti	-	-	25	25	25	25
C e r m e	-	-	19	19	19	19
Benjeng	1	1	18	19	19	20
Balongpanggang	-	-	17	17	17	17
Duduksampeyan	-	-	22	22	22	22
Kebomas	-	-	10	10	10	10
Gresik	-	-	10	10	10	10
Manyar	-	-	31	32	31	32
Bungah	-	-	27	27	27	27
Sidayu	-	-	22	22	22	22
Dukun	-	-	29	29	29	29
Panceng	-	-	27	27	27	27
Ujungpangkah	-	-	24	24	24	24
Sangkapura	-	-	30	30	30	30
Tambak	-	-	17	17	17	17
<b>Kabupaten Gresik</b>	<b>2</b>	<b>2</b>	<b>369</b>	<b>371</b>	<b>371</b>	<b>373</b>

Lanjutan Tabel/*Continued Table* 4.1.4

Kecamatan Subdistrict	Guru/Teachers					
	Negeri/Public		Swasta/Private		Jumlah/Total	
	2021/2022	2022/2023	2021/2022	2022/2023	2021/2022	2022/2023
(1)	(8)	(9)	(10)	(11)	(12)	(13)
Wringinanom	-	-	120	131	120	131
Driyorejo	-	-	149	163	149	163
Kedamean	31	40	88	98	119	138
Menganti	-	-	268	311	268	311
C e r m e	-	-	155	176	155	176
Benjeng	15	15	151	163	166	178
Balompanggung	-	-	132	143	132	143
Duduksampeyan	-	-	183	209	183	209
Kebomas	-	-	136	143	136	143
Gresik	-	-	150	168	150	168
Manyar	-	-	388	407	388	407
Bungah	-	-	307	314	307	314
Sidayu	-	-	226	255	226	255
Dukun	-	-	351	369	351	369
Panceng	-	-	314	334	314	334
Ujungpangkah	-	-	283	297	283	297
Sangkapura	-	-	279	288	279	288
Tambak	-	-	123	126	123	126
<b>Kabupaten Gresik</b>	<b>46</b>	<b>55</b>	<b>3 803</b>	<b>4 095</b>	<b>3 849</b>	<b>4 150</b>

Lanjutan Tabel/*Continued Table 4.1.4*

Kecamatan Subdistrict	Murid/Pupils					
	Negeri/Public		Swasta/Private		Jumlah/Total	
	2021/2022	2022/2023	2021/2022	2022/2023	2021/2022	2022/2023
(1)	(14)	(15)	(16)	(17)	(18)	(19)
Wringinanom	-	-	1 604	1 628	1 604	1 628
Driyorejo	-	-	2 552	2 591	2 552	2 591
Kedamean	500	538	1 613	1 675	2 113	2 213
Menganti	-	-	5 566	5 874	5 566	5 874
C e r m e	-	-	2 553	2 522	2 553	2 522
Benjeng	112	111	2 041	2 048	2 153	2 159
Balompanggung	-	-	1 120	1 233	1 120	1 233
Duduksampeyan	-	-	2 443	2 408	2 443	2 408
Kebomas	-	-	2 264	2 275	2 264	2 275
Gresik	-	-	2 877	2 849	2 877	2 849
Manyar	-	-	6 385	6 352	6 385	6 352
Bungah	-	-	4 281	4 139	4 281	4 139
Sidayu	-	-	2 311	2 211	2 311	2 211
Dukun	-	-	3 460	3 424	3 460	3 424
Panceng	-	-	2 947	2 872	2 947	2 872
Ujungpangkah	-	-	2 989	2 995	2 989	2 995
Sangkapura	-	-	2 154	2 189	2 154	2 189
Tambak	-	-	1 110	1 134	1 110	1 134
<b>Kabupaten Gresik</b>	<b>612</b>	<b>649</b>	<b>50 270</b>	<b>50 419</b>	<b>50 882</b>	<b>51 068</b>

Sumber/Source: Kementerian Agama, EMIS, Data Semester Ganjil/Ministry of Religious Affairs, EMIS, Odd semester report data

**Tabel**  
**Table** 4.1.5

**Jumlah Sekolah, Guru, dan Murid Sekolah Menengah Pertama (SMP) di Bawah Kementerian Pendidikan, Kebudayaan, Riset, dan Teknologi Menurut Kecamatan di Kabupaten Gresik, 2021/2022 dan 2022/2023**  
***Number of Schools, Teachers, and Pupils in Junior High Schools Under The Ministry of Education, Culture, Research, and Technology by Subdistrict in Gresik Regency, 2021/2022 and 2022/2023***

Kecamatan Subdistrict	Sekolah/Schools					
	Negeri/Public		Swasta/Private		Jumlah/Total	
	2021/2022	2022/2023	2021/2022	2022/2023	2021/2022	2022/2023
(1)	(2)	(3)	(4)	(5)	(6)	(7)
Wringinanom	2	2	4	4	6	6
Driyorejo	2	2	8	8	10	10
Kedamean	1	1	3	3	4	4
Menganti	2	2	11	11	13	13
C e r m e	2	2	3	3	5	5
Benjeng	2	2	4	4	6	6
Balongpanggang	3	3	2	2	5	5
Duduksampeyan	1	1	2	2	3	3
Kebomas	2	2	5	5	7	7
Gresik	4	4	7	7	11	11
Manyar	3	3	7	7	10	10
Bungah	1	1	10	10	11	11
Sidayu	4	4	1	2	5	6
Dukun	1	1	1	1	2	2
Panceng	1	1	5	5	6	6
Ujungpangkah	1	1	3	6	4	7
Sangkapura	2	2	3	3	5	5
Tambak	1	1	2	2	3	3
<b>Kabupaten Gresik</b>	<b>35</b>	<b>35</b>	<b>81</b>	<b>85</b>	<b>116</b>	<b>120</b>

Lanjutan Tabel/*Continued Table 4.1.5*

Kecamatan Subdistrict	Guru <sup>1</sup> /Teachers <sup>1</sup>					
	Negeri/Public		Swasta/Private		Jumlah/Total	
	2021/2022	2022/2023	2021/2022	2022/2023	2021/2022	2022/2023
(1)	(8)	(9)	(10)	(11)	(12)	(13)
Wringinanom	74	78	28	18	102	96
Driyorejo	65	83	68	65	133	148
Kedamean	49	47	25	18	74	65
Menganti	91	97	129	136	220	233
C e r m e	85	88	51	50	136	138
Benjeng	71	75	37	36	108	111
Balongpanggang	78	85	13	14	91	99
Duduksampeyan	41	43	13	13	54	56
Kebomas	89	93	79	76	168	169
Gresik	178	178	115	108	293	286
Manyar	91	110	86	97	177	207
Bungah	36	43	78	78	114	121
Sidayu	90	96	8	21	98	117
Dukun	32	37	11	10	43	47
Panceng	23	23	43	40	66	63
Ujungpangkah	23	21	20	44	43	65
Sangkapura	33	38	17	15	50	53
Tambak	21	20	15	9	36	29
<b>Kabupaten Gresik</b>	<b>1 170</b>	<b>1 255</b>	<b>836</b>	<b>848</b>	<b>2 006</b>	<b>2 103</b>



Lanjutan Tabel/*Continued Table 4.1.5*

Kecamatan Subdistrict	Murid/Pupils					
	Negeri/Public		Swasta/Private		Jumlah/Total	
	2021/2022	2022/2023	2021/2022	2022/2023	2021/2022	2022/2023
(1)	(14)	(15)	(16)	(17)	(18)	(19)
Wringinanom	1 552	1 525	308	291	1 860	1 816
Driyorejo	1 847	1 528	1 022	953	2 869	2 481
Kedamean	865	859	542	574	1 407	1 433
Menganti	1 820	1 816	3 077	3 158	4 897	4 974
C e r m e	1 629	1 622	766	695	2 395	2 317
Benjeng	1 432	1 434	501	425	1 933	1 859
Balongpanggang	1 480	1 458	170	182	1 650	1 640
Duduksampeyan	726	667	86	96	812	763
Kebomas	1 716	1 708	1 212	1 091	2 928	2 799
Gresik	3 708	3 423	1 001	878	4 709	4 301
Manyar	1 622	1 746	1 742	1 730	3 364	3 476
Bungah	669	671	1 175	1 318	1 844	1 989
Sidayu	1 252	1 134	76	149	1 328	1 283
Dukun	475	485	98	136	573	621
Panceng	256	248	397	374	653	622
Ujungpangkah	391	336	127	261	518	597
Sangkapura	757	583	197	203	954	786
Tambak	256	241	156	179	412	420
<b>Kabupaten Gresik</b>	<b>22 453</b>	<b>21 484</b>	<b>12 653</b>	<b>12 693</b>	<b>35 106</b>	<b>34 177</b>

Catatan/Note: <sup>1</sup> Jumlah guru termasuk kepala sekolah dan guru/*The total of teachers including headmaster and teacher*  
 Sumber/Source: Kementerian Pendidikan, Kebudayaan, Riset, dan Teknologi, data semester ganjil/*Ministry of Education, Culture, Research, and Technology, Basic Education Data System, odd semester report data*

**Tabel**  
**Table 4.1.6**

**Jumlah Sekolah, Guru, dan Murid Madrasah Tsanawiyah (MTs) di Bawah Kementerian Agama Menurut Kecamatan di Kabupaten Gresik, 2021/2022 dan 2022/2023**  
**Number of Schools, Teachers, and Pupils in Madrasah Tsanawiyah (MTs) Under The Ministry of Religious Affairs by Subdistrict in Gresik Regency, 2021/2022 and 2022/2023**

Kecamatan Subdistrict	Sekolah/Schools					
	Negeri/Public		Swasta/Private		Jumlah/Total	
	2021/2022	2022/2023	2021/2022	2022/2023	2021/2022	2022/2023
(1)	(2)	(3)	(4)	(5)	(6)	(7)
Wringinanom	-	-	6	6	6	6
Driyorejo	-	-	8	8	8	8
Kedamean	-	-	8	8	8	8
Menganti	-	-	7	8	7	8
C e r m e	-	-	3	3	3	3
Benjeng	1	1	5	5	6	6
Balompanggung	-	-	2	2	2	2
Duduksampeyan	-	-	6	6	6	6
Kebomas	-	-	2	2	2	2
Gresik	-	-	1	2	1	2
Manyar	-	-	9	9	9	9
Bungah	-	-	13	13	13	13
Sidayu	-	-	8	8	8	8
Dukun	-	-	18	18	18	18
Panceng	-	-	17	17	17	17
Ujungpangkah	-	-	12	13	12	13
Sangkapura	-	-	17	18	17	18
Tambak	-	-	9	9	9	9
<b>Kabupaten Gresik</b>	<b>1</b>	<b>1</b>	<b>151</b>	<b>155</b>	<b>152</b>	<b>156</b>

Lanjutan Tabel/Continued Table 4.1.6

Kecamatan Subdistrict	Guru/Teachers					
	Negeri/Public		Swasta/Private		Jumlah/Total	
	2021/2022	2022/2023	2021/2022	2022/2023	2021/2022	2022/2023
(1)	(8)	(9)	(10)	(11)	(12)	(13)
Wringinanom	-	-	72	93	72	93
Driyorejo	-	-	150	161	150	161
Kedamean	-	-	98	107	98	107
Menganti	-	-	110	116	110	116
C e r m e	-	-	25	23	25	23
Benjeng	81	83	54	50	135	133
Balompanggung	-	-	33	33	33	33
Duduksampeyan	-	-	47	52	47	52
Kebomas	-	-	52	51	52	51
Gresik	-	-	3	18	3	18
Manyar	-	-	309	412	309	412
Bungah	-	-	225	243	225	243
Sidayu	-	-	113	119	113	119
Dukun	-	-	271	291	271	291
Panceng	-	-	188	208	188	208
Ujungpangkah	-	-	178	205	178	205
Sangkapura	-	-	211	241	211	241
Tambak	-	-	91	104	91	104
<b>Kabupaten Gresik</b>	<b>81</b>	<b>83</b>	<b>2 230</b>	<b>2 527</b>	<b>2 311</b>	<b>2 610</b>

Lanjutan Tabel/Continued Table 4.1.6

Kecamatan Subdistrict	Murid/Pupils					
	Negeri/Public		Swasta/Private		Jumlah/Total	
	2021/2022	2022/2023	2021/2022	2022/2023	2021/2022	2022/2023
(1)	(14)	(15)	(16)	(17)	(18)	(19)
Wringinanom	-	-	778	840	778	840
Driyorejo	-	-	1 808	1 830	1 808	1 830
Kedamean	-	-	1 151	1 149	1 151	1 149
Menganti	-	-	1 212	1 171	1 212	1 171
C e r m e	-	-	475	490	475	490
Benjeng	1 004	1 030	380	450	1 384	1 480
Balompanggang	-	-	250	226	250	226
Duduksampeyan	-	-	465	409	465	409
Kebomas	-	-	691	631	691	631
Gresik	-	-	490	467	490	467
Manyar	-	-	4 483	4 255	4 483	4 255
Bungah	-	-	2 326	2 500	2 326	2 500
Sidayu	-	-	914	893	914	893
Dukun	-	-	2 179	2 232	2 179	2 232
Panceng	-	-	1 038	1 150	1 038	1 150
Ujungpangkah	-	-	1 171	1 212	1 171	1 212
Sangkapura	-	-	1 853	1 903	1 853	1 903
Tambak	-	-	949	894	949	894
<b>Kabupaten Gresik</b>	<b>1 004</b>	<b>1 030</b>	<b>22 623</b>	<b>22 702</b>	<b>23 627</b>	<b>23 732</b>

Sumber/Source: Kementerian Agama, EMIS, Data Semester Ganjil/Ministry of Religious Affairs, EMIS, Odd semester report data

**Tabel** 4.1.7  
**Table**

**Jumlah Sekolah, Guru, dan Murid Sekolah Menengah Atas (SMA) di Bawah Kementerian Pendidikan, Kebudayaan, Riset, dan Teknologi Menurut Kecamatan di Kabupaten Gresik, 2021/2022 dan 2022/2023**  
***Number of Schools, Teachers, and Pupils in Senior High School Under The Ministry of Education, Culture, Research, and Technology by Subdistrict in Gresik Regency, 2021/2022 and 2022/2023***

Kecamatan Subdistrict	Sekolah/Schools					
	Negeri/Public		Swasta/Private		Jumlah/Total	
	2021/2022	2022/2023	2021/2022	2022/2023	2021/2022	2022/2023
(1)	(2)	(3)	(4)	(5)	(6)	(7)
Wringinanom	1	1	-	-	1	1
Driyorejo	1	1	4	4	5	5
Kedamean	1	1	1	1	2	2
Menganti	1	1	3	3	4	4
C e r m e	1	1	3	3	4	4
Benjeng	-	-	3	3	3	3
Balongpanggang	1	1	2	2	3	3
Duduksampeyan	-	-	1	1	1	1
Kebomas	1	1	2	3	3	4
Gresik	1	1	4	3	5	4
Manyar	1	1	2	2	3	3
Bungah	-	-	3	3	3	3
Sidayu	1	1	2	2	3	3
Dukun	1	1	3	3	4	4
Panceng	-	-	1	1	1	1
Ujungpangkah	-	-	3	3	3	3
Sangkapura	1	1	2	2	3	3
Tambak	-	-	1	1	1	1
<b>Kabupaten Gresik</b>	<b>12</b>	<b>12</b>	<b>40</b>	<b>40</b>	<b>52</b>	<b>52</b>

Lanjutan Tabel/Continued Table 4.1.7

Kecamatan Subdistrict	Guru <sup>1</sup> /Teachers <sup>1</sup>					
	Negeri/Public		Swasta/Private		Jumlah/Total	
	2021/2022	2022/2023	2021/2022	2022/2023	2021/2022	2022/2023
(1)	(8)	(9)	(10)	(11)	(12)	(13)
Wringinanom	48	54	-	-	48	54
Driyorejo	53	61	40	45	93	106
Kedamean	43	47	8	7	51	54
Menganti	52	63	62	59	114	122
C e r m e	70	68	39	49	109	117
Benjeng	-	-	29	36	29	36
Balongpanggung	35	42	21	19	56	61
Duduksampeyan	-	-	17	14	17	14
Kebomas	55	60	35	87	90	147
Gresik	56	54	147	104	203	158
Manyar	72	70	24	38	96	108
Bungah	-	-	65	70	65	70
Sidayu	57	60	27	26	84	86
Dukun	23	27	32	32	55	59
Panceng	-	-	9	8	9	8
Ujungpangkah	-	-	33	34	33	34
Sangkapura	45	51	14	15	59	66
Tambak	-	-	12	12	12	12
<b>Kabupaten Gresik</b>	<b>609</b>	<b>657</b>	<b>614</b>	<b>655</b>	<b>1 223</b>	<b>1 312</b>

Lanjutan Tabel/*Continued Table* 4.1.7

Kecamatan Subdistrict	Murid/Pupils					
	Negeri/Public		Swasta/Private		Jumlah/Total	
	2021/2022	2022/2023	2021/2022	2022/2023	2021/2022	2022/2023
(1)	(14)	(15)	(16)	(17)	(18)	(19)
Wringinanom	1 108	1 151	-	-	1 108	1 151
Driyorejo	1 145	1 174	338	358	1 483	1 532
Kedamean	1 057	1 055	97	96	1 154	1 151
Menganti	1 140	1 176	1 120	1 122	2 260	2 298
C e r m e	1 291	1 270	400	425	1 691	1 695
Benjeng	-	-	185	175	185	175
Balongpanggang	765	803	139	162	904	965
Duduksampeyan	-	-	145	142	145	142
Kebomas	1 104	1 122	303	968	1 407	2 090
Gresik	1 241	1 272	2 177	1 333	3 418	2 605
Manyar	1 247	1 238	477	481	1 724	1 719
Bungah	-	-	925	914	925	914
Sidayu	1 049	1 090	380	348	1 429	1 438
Dukun	559	614	299	299	858	913
Panceng	-	-	26	92	26	92
Ujungpangkah	-	-	269	294	269	294
Sangkapura	754	769	83	85	837	854
Tambak	-	-	161	180	161	180
<b>Kabupaten Gresik</b>	<b>12 460</b>	<b>12 734</b>	<b>7 524</b>	<b>7 474</b>	<b>19 984</b>	<b>20 208</b>

Catatan/Note: <sup>1</sup> Jumlah guru termasuk kepala sekolah dan guru/*The total of teachers including headmaster and teacher*  
 Sumber/Source: Kementerian Pendidikan, Kebudayaan, Riset, dan Teknologi, data semester ganjil/*Ministry of Education, Culture, Research, and Technology, Basic Education Data System, odd semester report data*

**Tabel**  
**Table** 4.1.8

**Jumlah Sekolah, Guru, dan Murid Sekolah Menengah Kejuruan (SMK) di Bawah Kementerian Pendidikan, Kebudayaan, Riset, dan Teknologi Menurut Kecamatan di Kabupaten Gresik, 2021/2022 dan 2022/2023**  
**Number of Schools, Teachers, and Pupils in Vocational High Schools Under The Ministry of Education, Culture, Research, and Technology by Subdistrict in Gresik Regency, 2021/2022 and 2022/2023**

Kecamatan Subdistrict	Sekolah/Schools					
	Negeri/Public		Swasta/Private		Jumlah/Total	
	2021/2022	2022/2023	2021/2022	2022/2023	2021/2022	2022/2023
(1)	(2)	(3)	(4)	(5)	(6)	(7)
Wringinanom	-	-	4	4	4	4
Driyorejo	1	1	5	5	6	6
Kedamean	-	-	2	2	2	2
Menganti	-	-	4	4	4	4
C e r m e	1	1	3	3	4	4
Benjeng	-	-	3	3	3	3
Balongpanggang	-	-	1	1	1	1
Duduksampeyan	1	1	-	-	1	1
Kebomas	-	-	2	2	2	2
Gresik	-	-	6	6	6	6
Manyar	-	-	4	4	4	4
Bungah	-	-	4	4	4	4
Sidayu	1	1	-	-	1	1
Dukun	-	-	7	7	7	7
Panceng	-	-	3	3	3	3
Ujungpangkah	-	-	4	4	4	4
Sangkapura	-	-	4	4	4	4
Tambak	-	-	-	-	-	-
<b>Kabupaten Gresik</b>	<b>4</b>	<b>4</b>	<b>56</b>	<b>56</b>	<b>60</b>	<b>60</b>



Lanjutan Tabel/*Continued Table* 4.1.8

Kecamatan Subdistrict	Guru <sup>1</sup> /Teachers <sup>1</sup>					
	Negeri/Public		Swasta/Private		Jumlah/Total	
	2021/2022	2022/2023	2021/2022	2022/2023	2021/2022	2022/2023
(1)	(8)	(9)	(10)	(11)	(12)	(13)
Wringinanom	-	-	66	69	66	69
Driyorejo	58	67	89	92	147	159
Kedamean	-	-	15	12	15	12
Menganti	-	-	113	126	113	126
C e r m e	96	101	86	78	182	179
Benjeng	-	-	53	51	53	51
Balompanggang	-	-	30	27	30	27
Duduksampeyan	48	55	-	-	48	55
Kebomas	-	-	25	23	25	23
Gresik	-	-	233	217	233	217
Manyar	-	-	101	102	101	102
Bungah	-	-	127	123	127	123
Sidayu	56	59	-	-	56	59
Dukun	-	-	103	100	103	100
Panceng	-	-	58	59	58	59
Ujungpangkah	-	-	79	74	79	74
Sangkapura	-	-	33	32	33	32
Tambak	-	-	-	-	-	-
<b>Kabupaten Gresik</b>	<b>258</b>	<b>282</b>	<b>1 211</b>	<b>1 185</b>	<b>1 469</b>	<b>1 467</b>

Lanjutan Tabel/*Continued Table 4.1.8*

Kecamatan Subdistrict	Murid/Pupils					
	Negeri/Public		Swasta/Private		Jumlah/Total	
	2021/2022	2022/2023	2021/2022	2022/2023	2021/2022	2022/2023
(1)	(14)	(15)	(16)	(17)	(18)	(19)
Wringinanom	-	-	1 111	1 118	1 111	1 118
Driyorejo	1 162	1 173	1 583	1 734	2 745	2 907
Kedamean	-	-	163	155	163	155
Menganti	-	-	2 852	2 753	2 852	2 753
C e r m e	2 491	1 929	1 182	1 259	3 673	3 188
Benjeng	-	-	604	494	604	494
Balongpanggang	-	-	486	458	486	458
Duduksampeyan	931	920	-	-	931	920
Kebomas	-	-	236	253	236	253
Gresik	-	-	4 613	3 864	4 613	3 864
Manyar	-	-	1 506	1 519	1 506	1 519
Bungah	-	-	1 502	1 315	1 502	1 315
Sidayu	965	942	-	-	965	942
Dukun	-	-	725	591	725	591
Panceng	-	-	379	323	379	323
Ujungpangkah	-	-	386	410	386	410
Sangkapura	-	-	369	353	369	353
Tambak	-	-	-	-	-	-
<b>Kabupaten Gresik</b>	<b>5 549</b>	<b>4 964</b>	<b>17 697</b>	<b>16 599</b>	<b>23 246</b>	<b>16 599</b>

Catatan/Note: <sup>1</sup> Guru yang mengajar di 2 sekolah atau lebih dihitung di masing-masing sekolah. Jumlah guru termasuk kepala sekolah dan guru/*The teacher who taught in two schools or more counted in every school. The total of teachers including headmaster and teacher*

Sumber/Source: Kementerian Pendidikan, Kebudayaan, Riset, dan Teknologi, data semester ganjil/*Ministry of Education, Culture, Research, and Technology, Basic Education Data System, odd semester report data*

**Tabel**  
**Table** 4.1.9

**Jumlah Sekolah, Guru, dan Murid Madrasah Aliyah (MA)  
di Bawah Kementerian Agama Menurut Kecamatan di  
Kabupaten Gresik, 2021/2022 dan 2022/2023**  
*Number of Schools, Teachers, and Pupils in Madrasah Aliyah  
(MA) Under the Ministry of Religious Affairs by Subdistrict in  
Gresik Regency, 2021/2022 and 2022/2023*

Kecamatan Subdistrict	Sekolah/Schools					
	Negeri/Public		Swasta/Private		Jumlah/Total	
	2021/2022	2022/2023	2021/2022	2022/2023	2021/2022	2022/2023
(1)	(2)	(3)	(4)	(5)	(6)	(7)
Wringinanom	-	-	2	2	2	2
Driyorejo	-	-	1	1	1	1
Kedamean	-	-	4	4	4	4
Menganti	-	-	5	5	5	5
C e r m e	-	-	1	1	1	1
Benjeng	1	1	2	2	3	3
Balongpanggung	-	-	1	1	1	1
Duduksampeyan	-	-	2	2	2	2
Kebomas	-	-	2	2	2	2
Gresik	-	-	-	-	-	-
Manyar	-	-	6	6	6	6
Bungah	1	1	8	10	9	11
Sidayu	-	-	5	6	5	6
Dukun	-	-	5	5	5	5
Panceng	-	-	10	10	10	10
Ujungpangkah	-	-	6	6	6	6
Sangkapura	-	-	11	12	11	12
Tambak	-	-	6	6	6	6
<b>Kabupaten Gresik</b>	<b>2</b>	<b>2</b>	<b>77</b>	<b>81</b>	<b>79</b>	<b>83</b>

Lanjutan Tabel/Continued Table 4.1.9

Kecamatan Subdistrict	Guru/Teachers					
	Negeri/Public		Swasta/Private		Jumlah/Total	
	2021/2022	2022/2023	2021/2022	2022/2023	2021/2022	2022/2023
(1)	(8)	(9)	(10)	(11)	(12)	(13)
Wringinanom	-	-	20	34	20	34
Driyorejo	-	-	18	20	18	20
Kedamean	-	-	42	44	42	44
Menganti	-	-	66	75	66	75
C e r m e	-	-	7	6	7	6
Benjeng	70	77	16	20	86	97
Balompanggung	-	-	13	13	13	13
Duduksampeyan	-	-	10	11	10	11
Kebomas	-	-	24	27	24	27
Gresik	-	-	-	-	-	-
Manyar	-	-	201	204	201	204
Bungah	83	79	115	177	198	256
Sidayu	-	-	71	96	71	96
Dukun	-	-	91	110	91	110
Panceng	-	-	120	120	120	120
Ujungpangkah	-	-	91	94	91	94
Sangkapura	-	-	120	136	120	136
Tambak	-	-	68	78	68	78
<b>Kabupaten Gresik</b>	<b>153</b>	<b>156</b>	<b>1 093</b>	<b>1 265</b>	<b>1 246</b>	<b>1 421</b>

Lanjutan Tabel/*Continued Table 4.1.9*

Kecamatan Subdistrict	Murid/Pupils					
	Negeri/Public		Swasta/Private		Jumlah/Total	
	2021/2022	2022/2023	2021/2022	2022/2023	2021/2022	2022/2023
(1)	(14)	(15)	(16)	(17)	(18)	(19)
Wringinanom	-	-	277	250	277	250
Driyorejo	-	-	179	205	179	205
Kedamean	-	-	499	439	499	439
Menganti	-	-	407	494	407	494
C e r m e	-	-	36	36	36	36
Benjeng	1 058	1 069	82	97	1 140	1 166
Balongpanggung	-	-	88	65	88	65
Duduksampeyan	-	-	127	119	127	119
Kebomas	-	-	451	462	451	462
Gresik	-	-	-	-	-	-
Manyar	-	-	2 559	2 656	2 559	2 656
Bungah	1 053	1 095	1 292	1 292	2 345	2 387
Sidayu	-	-	379	387	379	387
Dukun	-	-	914	919	914	919
Panceng	-	-	675	608	675	608
Ujungpangkah	-	-	381	419	381	419
Sangkapura	-	-	1 124	1 221	1 124	1 221
Tambak	-	-	860	834	860	834
<b>Kabupaten Gresik</b>	<b>2 111</b>	<b>2 164</b>	<b>10 330</b>	<b>10 503</b>	<b>12 441</b>	<b>12 667</b>

Sumber/*Source*: Kementerian Agama, EMIS, Data Semester Ganjil/*Ministry of Religious Affairs, EMIS, Odd semester report data*

**Tabel 4.1.10** Jumlah Desa/Kelurahan yang Memiliki Fasilitas Sekolah Menurut Kecamatan dan Tingkat Pendidikan di Kabupaten Gresik, 2019–2021  
**Number of Villages<sup>1</sup>/Kelurahan Having Educational Facilities by Subdistrict and Educational Level in Gresik Regency, 2019–2021**

Kecamatan Subdistrict	SD Primary School		
	2019	2020	2021
(1)	(2)	(3)	(4)
Wringinanom	16	16	16
Driyorejo	16	16	16
Kedamean	15	15	14
Menganti	22	22	22
C e r m e	25	25	25
Benjeng	23	23	22
Balongpanggang	25	25	25
Duduksampeyan	23	23	23
Kebomas	19	19	17
Gresik	15	15	15
Manyar	23	23	21
Bungah	22	22	22
Sidayu	18	18	18
Dukun	26	26	26
Panceng	14	14	14
Ujungpangkah	13	13	13
Sangkapura	17	17	17
Tambak	13	13	13
<b>Kabupaten Gresik</b>	<b>345</b>	<b>345</b>	<b>339</b>

Lanjutan Tabel/*Continued Table* 4.1.10

Kecamatan Subdistrict	SMP Junior High School		
	2019	2020	2021
(1)	(5)	(6)	(7)
Wringinanom	9	9	8
Driyorejo	12	12	12
Kedamean	9	9	9
Menganti	13	13	13
C e r m e	7	7	7
Benjeng	9	10	9
Balongpanggang	7	6	6
Duduksampeyan	10	10	9
Kebomas	8	8	8
Gresik	6	6	6
Manyar	12	12	11
Bungah	10	10	12
Sidayu	11	11	11
Dukun	15	15	15
Panceng	11	11	11
Ujungpangkah	9	9	9
Sangkapura	13	13	13
Tambak	4	4	5
<b>Kabupaten Gresik</b>	<b>175</b>	<b>175</b>	<b>174</b>

Lanjutan Tabel/Continued Table 4.1.10

Kecamatan Subdistrict	SMA Senior High School		
	2019	2020	2021
(1)	(8)	(9)	(10)
Wringinanom	3	3	5
Driyorejo	6	6	6
Kedamean	5	5	5
Menganti	5	6	6
C e r m e	5	5	5
Benjeng	4	7	6
Balongpanggang	3	3	3
Duduksampeyan	3	3	4
Kebomas	5	6	6
Gresik	4	4	4
Manyar	4	4	4
Bungah	7	7	7
Sidayu	6	7	7
Dukun	8	8	8
Panceng	7	7	7
Ujungpangkah	7	7	7
Sangkapura	9	9	10
Tambak	4	4	4
<b>Kabupaten Gresik</b>	<b>95</b>	<b>101</b>	<b>104</b>



Lanjutan Tabel/*Continued Table* 4.1.10

Kecamatan Subdistrict	SMK Vocational School		
	2019	2020	2021
(1)	(11)	(12)	(13)
Wringinanom	3	3	4
Driyorejo	5	5	6
Kedamean	2	2	2
Menganti	3	3	3
C e r m e	3	3	3
Benjeng	3	3	2
Balongpanggang	1	1	1
Duduksampeyan	1	1	1
Kebomas	2	3	3
Gresik	4	4	2
Manyar	3	3	3
Bungah	2	2	2
Sidayu	1	1	1
Dukun	6	6	6
Panceng	3	3	3
Ujungpangkah	4	4	4
Sangkapura	4	4	4
Tambak	-	-	-
<b>Kabupaten Gresik</b>	<b>50</b>	<b>51</b>	<b>50</b>

Lanjutan Tabel/Continued Table 4.1.10

Kecamatan Subdistrict	Perguruan Tinggi University		
	2019	2020	2021
(1)	(14)	(15)	(16)
Wringinanom	-	-	-
Driyorejo	-	-	-
Kedamean	-	-	-
Menganti	1	1	1
C e r m e	-	-	-
Benjeng	-	-	-
Balongpanggang	-	-	-
Duduksampeyan	-	-	-
Kebomas	3	3	3
Gresik	4	4	4
Manyar	1	1	2
Bungah	1	1	1
Sidayu	1	1	1
Dukun	1	1	1
Panceng	1	1	1
Ujungpangkah	-	-	-
Sangkapura	2	2	2
Tambak	-	1	1
<b>Kabupaten Gresik</b>	<b>15</b>	<b>16</b>	<b>17</b>

Sumber/Source: BPS, Pendataan Potensi Desa (Podes)/ BPS-Statistics Indonesia, Village Potential Data Collection

**Tabel**  
**Table** 4.1.11

**Angka Partisipasi Murni (APM) dan Angka Partisipasi Kasar (APK) Menurut Jenjang Pendidikan di Kabupaten Gresik, 2021 dan 2022**  
**Net Enrollment Rate and Gross Enrollment Ratio by Educational Level in Gresik Regency, 2021 and 2022**

Jenjang Pendidikan <i>Educational Level</i>	Angka Partisipasi Murni (APM) <i>Net Enrollment Rate</i>		Angka Partisipasi Kasar (APK) <i>Gross Enrollment Ratio</i>	
	2021	2022	2021	2022
(1)	(2)	(3)	(4)	(5)
SD/MI/Sederajat <i>Primary School</i>	99,37	97,39	107,41	104,26
SMP/MTs/ Sederajat <i>Lower Secondary School</i>	83,91	84,67	90,51	90,18
SMA/SMK/MA/Sederajat <i>Upper Secondary School</i>	80,48	78,07	101,06	105,99

Sumber/Source: BPS, Survei Sosial Ekonomi Nasional (Susenas)/BPS-Statistics Indonesia, National Socioeconomic Survey

**Tabel**  
**Table** 4.1.12

**Persentase Penduduk Berumur 15 Tahun ke Atas yang Melek Huruf Menurut Kelompok Umur di Kabupaten Gresik, 2021 dan 2022**  
*Percentage of Literate People Aged 15 Years and Over by Age Group in Gresik Regency, 2021 and 2022*

Kelompok Umur <i>Age Group</i>	2021	2022
(1)	(2)	(3)
15–19	...	100,00
20–24	...	100,00
25–29	...	100,00
30–34	...	100,00
35–39	...	100,00
40–44	...	99,53
45–49	...	99,78
50+	...	93,53
<b>Jumlah/Total</b>	...	<b>98,03</b>
<b>15–24</b>	...	<b>100,00</b>
<b>15–44</b>	...	<b>99,92</b>
<b>15+</b>	...	<b>98,03</b>
<b>45+</b>	...	<b>95,09</b>

Catatan/Note: (...) Data tidak tersedia

Sumber/Source: BPS, Survei Sosial Ekonomi Nasional (Susenas)/BPS-Statistics Indonesia, National Socioeconomic Survey

## 4.2 KESEHATAN HEALTH

**Tabel 4.2.1** Jumlah Desa<sup>1</sup>/Kelurahan Yang Memiliki Sarana Kesehatan Menurut Kecamatan di Kabupaten Gresik, 2019–2021  
*Number of Villages<sup>1</sup>/Kelurahan Having Health Facilities by Subdistrict in Gresik Regency, 2019–2021*

Kecamatan Subdistrict	Rumah Sakit Hospital		
	2019	2020	2021
(1)	(2)	(3)	(4)
Wringinanom	-	-	1
Driyorejo	1	2	2
Kedamean	-	-	-
Menganti	2	2	3
C e r m e	-	-	-
Benjeng	-	-	2
Balongpanggang	2	2	2
Dudusampeyan	1	-	2
Kebomas	1	1	1
Gresik	5	5	4
Manyar	2	2	3
Bungah	1	1	1
Sidayu	1	1	1
Dukun	1	-	-
Panceng	1	1	1
Ujungpangkah	1	1	1
Sangkapura	1	1	2
Tambak	-	-	-
<b>Kabupaten Gresik</b>	<b>20</b>	<b>19</b>	<b>26</b>

Lanjutan Tabel/Continued Table 4.2.1

Kecamatan Subdistrict	Rumah Sakit Bersalin Maternity Hospital		
	2019	2020	2021
(1)	(5)	(6)	(7)
Wringinanom	-	-	-
Driyorejo	-	-	-
Kedamean	-	-	-
Menganti	-	-	-
C e r m e	-	-	-
Benjeng	-	-	-
Balongpanggang	-	-	-
Duduksampeyan	-	-	-
Kebomas	-	-	1
Gresik	-	-	-
Manyar	1	-	-
Bungah	-	-	-
Sidayu	-	-	2
Dukun	-	-	-
Panceng	-	-	-
Ujungpangkah	-	-	-
Sangkapura	-	-	-
Tambak	-	-	-
<b>Kabupaten Gresik</b>	<b>1</b>	<b>-</b>	<b>3</b>

Lanjutan Tabel/*Continued Table 4.2.1*

Kecamatan <i>Subdistrict</i>	Poliklinik <i>Polyclinic</i>		
	2019	2020	2021
(1)	(8)	(9)	(10)
Wringinanom	4	4	4
Driyorejo	8	8	7
Kedamean	2	2	2
Menganti	6	6	7
C e r m e	4	4	4
Benjeng	-	2	3
Balongpanggang	-	-	3
Duduksampeyan	2	3	3
Kebomas	8	8	10
Gresik	1	3	2
Manyar	5	5	6
Bungah	2	3	4
Sidayu	2	2	2
Dukun	2	3	5
Panceng	-	-	-
Ujungpangkah	1	1	1
Sangkapura	2	2	3
Tambak	-	-	-
<b>Kabupaten Gresik</b>	<b>49</b>	<b>56</b>	<b>66</b>

Lanjutan Tabel/Continued Table 4.2.1

Kecamatan Subdistrict	Puskesmas Public Health Center		
	2019	2020	2021
(1)	(11)	(12)	(13)
Wringinanom	2	2	2
Driyorejo	2	3	2
Kedamean	2	2	2
Menganti	2	2	2
C e r m e	2	2	2
Benjeng	-	2	3
Balongpanggang	1	2	2
Duduksampeyan	1	1	1
Kebomas	3	3	4
Gresik	2	2	2
Manyar	3	3	3
Bungah	1	1	1
Sidayu	1	1	1
Dukun	2	2	2
Panceng	1	1	1
Ujungpangkah	2	2	2
Sangkapura	1	1	1
Tambak	1	1	1
<b>Kabupaten Gresik</b>	<b>29</b>	<b>33</b>	<b>34</b>



Lanjutan Tabel/*Continued Table 4.2.1*

Kecamatan <i>Subdistrict</i>	Puskesmas Pembantu <i>Subsidiary of Public Health Center</i>		
	2019	2020	2021
(1)	(14)	(15)	(16)
Wringinanom	3	3	3
Driyorejo	4	4	4
Kedamean	4	4	3
Menganti	5	5	5
C e r m e	4	4	5
Benjeng	4	4	5
Balongpanggang	4	4	4
Duduksampeyan	4	4	4
Kebomas	8	8	8
Gresik	1	1	1
Manyar	6	6	6
Bungah	5	5	5
Sidayu	4	4	4
Dukun	4	4	4
Panceng	5	5	5
Ujungpangkah	2	2	2
Sangkapura	4	4	4
Tambak	3	3	3
<b>Kabupaten Gresik</b>	<b>74</b>	<b>74</b>	<b>75</b>

Lanjutan Tabel/*Continued Table 4.2.1*

Kecamatan Subdistrict	Apotek Pharmacy		
	2019	2020	2021
(1)	(17)	(18)	(19)
Wringinanom	2	2	3
Driyorejo	9	12	11
Kedamean	6	6	6
Menganti	12	12	13
C e r m e	9	10	11
Benjeng	3	8	6
Balongpanggang	4	3	5
Duduksampeyan	1	1	1
Kebomas	10	10	11
Gresik	10	8	10
Manyar	8	7	7
Bungah	3	3	5
Sidayu	4	4	6
Dukun	3	3	4
Panceng	5	5	5
Ujungpangkah	2	2	4
Sangkapura	2	3	3
Tambak	1	1	1
<b>Kabupaten Gresik</b>	<b>94</b>	<b>100</b>	<b>112</b>

Sumber/*Source*: BPS, Pendataan Potensi Desa (Podes)/BPS-Statistics Indonesia, Village Potential Data Collecting

**Tabel**  
**Table** 4.2.2

**Jumlah Tenaga Kesehatan Menurut Kecamatan di  
Kabupaten Gresik, 2022**  
*Number of Health Human Resources by Subdistrict in Gresik  
Regency, 2022*

Kecamatan Subdistrict	Dokter Doctor	Perawat Nurse	Bidan Midwife	Farmasi Pharmaceutical	Ahli Gizi Neutritionist
(1)	(2)	(3)	(4)	(5)	(6)
Wringinanom	7	34	30	2	2
Driyorejo	75	125	62	7	5
Kedamean	8	30	28	2	1
Menganti	85	132	61	8	5
C e r m e	7	54	47	1	-
Benjeng	7	37	45	-	2
Balompanggung	67	143	65	5	4
Duduksampeyan	5	35	32	1	1
Kebomas	233	440	88	17	14
Gresik	325	614	117	31	15
Manyar	85	169	87	8	5
Bungah	21	59	53	3	2
Sidayu	16	42	54	3	2
Dukun	9	41	44	2	2
Panceng	29	73	28	5	2
Ujungpangkah	5	27	30	3	1
Sangkapura	18	58	41	3	5
Tambak	3	21	30	1	2
<b>Kabupaten Gresik</b>	<b>1 005</b>	<b>2 134</b>	<b>942</b>	<b>102</b>	<b>70</b>

Sumber/Source: Dinas Kesehatan Kabupaten Gresik/Public Health Service of Gresik Regency

**Tabel**  
**Table** 4.2.3

**Jumlah Rumah Sakit Umum, Rumah Sakit Khusus, dan Puskesmas Menurut Kecamatan di Kabupaten Gresik, 2021 dan 2022**  
**Number of General Hospital, Specialized Hospital, and Public Health Center by Subdistrict in Gresik Regency, 2021 and 2022**

Kecamatan Subdistrict	Rumah Sakit Umum General Hospital		Rumah Sakit Khusus Specialized Hospital	
	2021	2022	2021	2022
(1)	(2)	(3)	(4)	(5)
Wringinanom	-	-	-	-
Driyorejo	2	2	-	-
Kedamean	-	-	-	-
Menganti	3	3	-	-
C e r m e	-	-	-	-
Benjeng	-	-	-	-
Balongpanggang	2	2	-	-
Duduksampeyan	-	-	-	-
Kebomas	1	1	-	-
Gresik	5	6	1	-
Manyar	2	2	-	-
Bungah	1	1	-	-
Sidayu	-	-	2	1
Dukun	-	-	-	-
Panceng	-	-	-	-
Ujungpangkah	1	1	-	-
Sangkapura	1	1	-	-
Tambak	-	-	-	-
<b>Kabupaten Gresik</b>	<b>18</b>	<b>19</b>	<b>3</b>	<b>1</b>

Lanjutan Tabel/Continued Table 4.2.3

Kecamatan Subdistrict	Rumah Sakit Bersalin/ Rumah Bersalin Maternity Hospital		Puskesmas Public Health Center	
	2021	2022	2021	2022
(1)	(6)	(7)	(8)	(9)
Wringinanom	-	-	2	2
Driyorejo	-	-	2	2
Kedamean	-	-	2	2
Menganti	-	-	2	2
C e r m e	-	-	2	2
Benjeng	-	-	2	2
Balongpanggang	-	-	2	2
Duduksampeyan	-	-	1	1
Kebomas	-	-	2	2
Gresik	-	-	3	3
Manyar	-	-	3	3
Bungah	-	-	1	1
Sidayu	-	-	1	1
Dukun	-	-	2	2
Panceng	-	-	1	1
Ujungpangkah	-	-	2	2
Sangkapura	-	-	1	1
Tambak	-	-	1	1
<b>Kabupaten Gresik</b>	-	-	<b>32</b>	<b>32</b>

Lanjutan Tabel/*Continued Table 4.2.3*

Kecamatan Subdistrict	Klinik/Balai Kesehatan Clinic/Health Center		Posyandu Maternal & Child Health Center	
	2021	2022	2021	2022
(1)	(10)	(11)	(12)	(13)
Wringinanom	5	5	73	73
Driyorejo	9	10	121	121
Kedamean	1	1	77	77
Menganti	6	7	132	132
C e r m e	7	7	78	78
Benjeng	3	3	84	84
Balompanggang	-	-	83	83
Duduksampeyan	4	4	65	65
Kebomas	11	14	141	142
Gresik	8	10	98	92
Manyar	17	14	144	144
Bungah	2	2	75	75
Sidayu	-	-	52	52
Dukun	3	3	83	83
Panceng	-	1	49	49
Ujungpangkah	1	1	56	56
Sangkapura	3	3	66	66
Tambak	-	-	44	44
<b>Kabupaten Gresik</b>	<b>80</b>	<b>85</b>	<b>1 521</b>	<b>1 516</b>

Sumber/Source: Dinas Kesehatan Kabupaten Gresik/*Public Health Service of Gresik Regency*

**Tabel**  
**Table** 4.2.4**Jumlah Kasus 10 Penyakit Terbanyak Rawat Inap Rumah Sakit di Kabupaten Gresik, 2022**  
**Number of Cases of the 10 Most Hospital Inpatient Diseases in Gresik Regency, 2022**

Jenis Penyakit <i>The Type of Disease</i>		Jumlah Kasus <i>Number of Cases</i>
(1)		(2)
1	<i>Coronavirus infection, unspecified</i>	2 665
2	<i>Non Insulin Dependent Diabetes Mellitus</i>	2 376
3	<i>Gastroenteritis and colitis of unspecified origin</i>	2 221
4	<i>Dyspepsia</i>	1 860
5	<i>Vomiting</i>	1 282
6	<i>Hypertensi Esensial Primer</i>	1 179
7	<i>Fever, Unspecified</i>	1 176
8	<i>Dengue Haemorrhagic Fever</i>	1 043
9	<i>Volume Depletion, Dehidrasi, Hipovolemia</i>	1 015
10	<i>Diarrhoea and gastroenteritis of presumed infectious origin</i>	805

Sumber/Source: Dinas Kesehatan Kabupaten Gresik/*Public Health Service of Gresik Regency*

**Tabel**  
**Table** 4.2.5**Jumlah Kasus 10 Penyakit Terbanyak Rawat Jalan Rumah Sakit di Kabupaten Gresik, 2022**  
**Number of Cases of the 10 Most Hospital Outpatient Diseases in Gresik Regency, 2022**

<b>Jenis Penyakit</b> <i>The Type of Disease</i>		<b>Jumlah Kasus</b> <i>Number of Cases</i>
(1)	(2)	
1 <i>Low back pain</i>	38 367	
2 <i>Acute Upper Respiratory Infection</i>	30 681	
3 <i>Chronic ischaemic heart disease, unspecified</i>	18 820	
4 <i>Chronic Kidney Disease, Stage 5</i>	17 885	
5 <i>Malignant Neoplasm of Breast, unspecified</i>	14 143	
6 <i>Essential (primary) hypertension</i>	13 843	
7 <i>Fever</i>	12 867	
8 <i>Gonarthrosis (Arthrosis of Knee)</i>	11 823	
9 <i>Chronic Renal Failure</i>	11 772	
10 <i>Specific Development Disorders of Speech and Language</i>	10 858	

Sumber/Source: Dinas Kesehatan Kabupaten Gresik/*Public Health Service of Gresik Regency*



**Tabel 4.2.6**  
**Table**

**Jumlah Bayi Lahir, Bayi Berat Badan Lahir Rendah (BBLR), BBLR Dirujuk, dan Bergizi Buruk Menurut Kecamatan di Kabupaten Gresik, 2022**  
**Number of Births, Babies with Low Birth Weights (LBW), Treated LBW, and Malnutrition Cases by Subdistrict in Gresik Regency, 2022**

Kecamatan Subdistrict	Bayi Lahir Births	BBLR LBW		Gizi Buruk Malnutrition
		Jumlah Total	Dirujuk Treated	
(1)	(2)	(3)	(4)	(5)
Wringinanom	1 052	17	17	6
Driyorejo	2 198	43	43	39
Kedamean	806	42	42	10
Menganti	2 014	61	61	14
C e r m e	1 034	28	28	8
Benjeng	987	24	24	1
Balongpanggang	677	17	17	2
Duduksampeyan	657	24	24	1
Kebomas	1 765	25	25	26
Gresik	1 116	53	53	18
Manyar	1 800	47	47	10
Bungah	934	6	6	1
Sidayu	710	16	16	14
Dukun	785	35	35	7
Panceng	693	3	3	2
Ujungpangkah	733	26	26	14
Sangkapura	776	45	45	2
Tambak	376	-	-	4
<b>Kabupaten Gresik</b>	<b>19 113</b>	<b>512</b>	<b>512</b>	<b>179</b>

Sumber/Source: Dinas Kesehatan Kabupaten Gresik/Public Health Service of Gresik Regency

**Tabel 4.2.7** Jumlah Kasus HIV/AIDS, DBD, Diare, TB, dan Malaria Menurut Kecamatan di Kabupaten Gresik, 2022  
**Number of Cases of HIV/AIDS, Dengue Fever, Diarrhea, Tuberculosis (TB) and Malaria by Subdistrict in Gresik Regency, 2022**

Kecamatan Subdistrict	HIV/AIDS	DBD Dengue Fever	Diare Diarrhea	TB Tuberculosis	Malaria
(1)	(2)	(3)	(4)	(5)	(6)
Wringinanom	3	10	2 014	78	-
Driyorejo	12	9	4 375	199	-
Kedamean	9	8	1 041	107	-
Menganti	10	34	3 504	243	-
C e r m e	13	9	2 445	185	-
Benjeng	6	5	1 305	131	-
Balongpanggang	4	3	2 064	152	-
Duduksampeyan	6	5	877	99	-
Kebomas	28	51	3 457	409	2
Gresik	14	34	3 326	279	1
Manyar	17	43	3 103	291	1
Bungah	3	4	1 457	171	-
Sidayu	11	8	842	61	-
Dukun	2	7	2 876	130	-
Panceng	3	14	732	69	1
Ujungpangkah	0	21	1 256	81	-
Sangkapura	1	1	1 509	45	-
Tambak	0	0	431	25	-
<b>Kabupaten Gresik</b>	<b>142</b>	<b>266</b>	<b>36 614</b>	<b>2 755</b>	<b>5</b>

Sumber/Source: Dinas Kesehatan Kabupaten Gresik/Public Health Service of Gresik Regency

**Tabel**  
**Table** 4.2.8

**Jumlah Kasus HIV Menurut Jenis Kelamin dan Kelompok Umur di Kabupaten Gresik, 2022**  
**Number of Cases of HIV by Age Group and Gender in Gresik Regency, 2022**

Kelompok Umur <i>Age Group</i>	Laki-Laki <i>Male</i>	Perempuan <i>Female</i>	Jumlah <i>Total</i>
(1)	(2)	(3)	
≤ 4 Tahun	-	-	-
5 - 14 Tahun	1	-	1
15 - 19 Tahun	10	1	11
20 - 24 Tahun	26	2	28
25 - 49 Tahun	97	34	131
≥ 50 Tahun	16	11	27
<b>Kabupaten Gresik</b>	<b>150</b>	<b>48</b>	<b>198</b>

Sumber/Source: Dinas Kesehatan Kabupaten Gresik/*Public Health Service of Gresik Regency*

**Tabel**  
**Table** 4.2.9

**Pola Penyakit Penderita Rawat Jalan Menurut Umur di Rumah Sakit di Kabupaten Gresik, 2022**  
**Number of Illness Patterns of On-going Treatment by Age Group in Local Government Clinic of Gresik Regency, 2022**

Nama Penyakit Diseases	Kasus Baru Menurut Gol. Umur New Case by Age Group						
	< 1	1-4	5-14	15-24	25-44	45-64	65 +
(1)	(2)	(3)	(4)	(5)	(6)	(7)	(8)
1. Diare / <i>Diarrhea</i>	6	48	13	3	17	20	13
2. Infeksi akut lain pernafasan atas/ <i>Aivte Respiratory Infection</i>	-	-	-	-	-	-	-
3. Penyakit lain pada saluran pernafasan atas/ <i>Other Respiratory Diseases</i>	-	-	-	-	1	-	-
4. Pnemonia/ <i>Pneumonia</i>	1	9	2	1	5	14	5
5. Penyakit mata lainnya/ <i>Other Eye Disorders</i>	-	2	1	-	1	4	4
6. Penyakit kulit infeksi/ <i>Dermatitis</i>	1	10	35	51	64	86	15
7. Desentri/ <i>Dysentery</i>	-	-	-	-	-	1	-
8. Penyakit kulit alergi/ <i>Allergie Dermatitis</i>	-	4	14	21	34	33	11
9. Penyakit usus yang lain/ <i>Other Intestine Illness</i>	-	-	-	-	-	-	-
10. Bronchitis/ <i>Bronchitis</i>	-	5	2	14	37	49	29
11. Tonsilitis/ <i>Tonsillitis</i>	-	6	9	-	6	5	-
12. Infeksi telinga tengah/ <i>Center Ear Infections</i>	3	30	55	40	81	79	14
13. Scabies/ <i>Scabies</i>	2	47	136	62	41	36	13
14. Penyakit rongga mulut, kelenjar ludah, rahang/ <i>Oral, Salivary Gland, and Jaw Disorder</i>	-	1	3	4	7	7	1
15. Penyakit pada sistem otot dan jaringan pengikat/ <i>Mufcular and Connectief Tissue Diseases</i>	-	-	-	-	-	-	-
16. Penyakit kecacingan / <i>Intestinal Worm Diseases</i>	-	1	-	-	-	-	-

Lanjutan Tabel/*Continued Table 4.2.9*

Nama Penyakit <i>Diseases</i>	Kasus Baru Menurut Gol. Umur <i>New Case by Age Group</i>						
	< 1	1-4	5-14	15-24	25-44	45-64	65 +
(1)	(2)	(3)	(4)	(5)	(6)	(7)	(8)
17. Penyakit kulit karena jamur/ <i>Dermatitis caused by Fungi</i>	1	3	13	12	4	6	-
18. Infeksi Mastoid / <i>Mastoid Infection</i>	-	-	-	2	1	2	1
19. Gangguan gigi dan penyangga lainnya/ <i>Dental Disorders</i>	-	-	32	6	3	-	-
20. TB Paru/ <i>Tubercular Lungs</i>	1	13	9	25	59	92	19
21. Kecelakaan dan rudapaksa/ <i>Accident</i>	-	-	-	-	-	-	-
22. Penyakit pulpa dan jaringan periapikal/ <i>Pulp and Periphery Tissue Disease</i>	1	5	57	150	283	181	41
23. Gingivitis dan penyakit periodental/ <i>Gingivitis and Periodental Disorders</i>	-	1	12	70	195	168	24
24. Karies gigi/ <i>Tooth Caries</i>	-	1	1	6	7	9	-
25. Penyakit pada saluran kencing/ <i>Ureter Disorders</i>	-	4	7	22	43	75	18
26. Kelainan Refraksi/ <i>Refraction Disorders</i>	-	2	1	190	705	214	2
27. Penyakit darah tinggi/ <i>Hypertension</i>	-	-	2	16	229	876	272
28. Gangguan neurotik/ <i>Nevrotic Disorders</i>	-	-	-	-	1	2	-
29. Asma/ <i>Asma</i>	-	3	11	14	24	17	6
30. Katarak/ <i>Katarak</i>	-	-	3	6	27	355	187
31. Kelainan kornea/ <i>Cornea Disorders</i>	-	1	8	25	42	81	22
32. TB selain paru/ <i>Non-Tubercular Lungs</i>	-	1	6	23	26	13	1
<b>Kabupaten Gresik</b>	<b>16</b>	<b>197</b>	<b>432</b>	<b>763</b>	<b>1 943</b>	<b>2 425</b>	<b>698</b>

Sumber/*Source*: Rumah Sakit Umum Daerah Ibnu Sina Kabupaten Gresik/*Public Hospital Ibnu Sina of Gresik Regency*

**Tabel**  
**Table** 4.2.10**Pola Penyakit Penderita Rawat Jalan Menurut Jenis Kelamin di Rumah Sakit di Kabupaten Gresik, 2022**  
**Number of Illness Patterns of On-going Treatment by Gender in Local Government Clinic of Gresik Regency, 2022**

	Nama Penyakit <i>Diseases</i>	Kasus Baru Menurut Jenis Kelamin <i>New Case by Sex</i>		Jumlah Kasus Baru <i>Number of New Case</i>	Jumlah Kunjungan <i>Number of Visit</i>
		Laki-Laki <i>Male</i>	Perempuan <i>Female</i>		
	(1)	(2)	(3)	(4)	(5)
1.	Diare / <i>Diarrhea</i>	59	61	120	243
2.	Infeksi akut lain pernafasan atas/ <i>Aivte Respiratory Infection</i>	-	-	-	-
3.	Penyakit lain pada saluran pernafasan atas/ <i>Other Respiratory Diseases</i>	1	-	1	2
4.	Pneumonia/ <i>Pneumonia</i>	21	16	37	129
5.	Penyakit mata lainnya/ <i>Other Eye Disorders</i>	9	3	12	35
6.	Penyakit kulit infeksi/ <i>Dermatitis</i>	111	151	262	641
7.	Desentri/ <i>Dysentery</i>	1	-	1	3
8.	Penyakit kulit alergi/ <i>Allergie Dermatitis</i>	50	67	117	153
9.	Penyakit usus yang lain/ <i>Other Intestine Illness</i>	-	-	-	-
10.	Bronchitis/ <i>Bronchitis</i>	63	73	136	298
11.	Tonsilitis/ <i>Tonsillitis</i>	11	15	26	44
12.	Infeksi telinga tengah/ <i>Center Ear Infections</i>	143	159	302	509
13.	Scabies/ <i>Scabies</i>	215	122	337	439
14.	Penyakit rongga mulut, kelenjar ludah, rahang/ <i>Oral, Salivary Gland, and Jaw Disorder</i>	10	13	23	108
15.	Penyakit pada sistem otot dan jaringan pengikat/ <i>Mufcular and Connectief Tissue Diseases</i>	-	-	-	-
16.	Penyakit kecacingan / <i>Intestinal Worm Diseases</i>	-	1	1	1

Lanjutan Tabel/*Continued Table* 4.2.10

Nama Penyakit <i>Diseases</i>	Kasus Baru Menurut Jenis Kelamin <i>New Case by Sex</i>		Jumlah Kasus Baru <i>Number of New Case</i>	Jumlah Kunjungan <i>Number of Visit</i>
	Laki-Laki <i>Male</i>	Perempuan <i>Female</i>		
(1)	(2)	(3)	(4)	(5)
17. Penyakit kulit karena jamur/ <i>Dermatitis caused by Fungi</i>	26	13	39	49
18. Infeksi Mastoid / <i>Mastoid Infection</i>	4	2	6	9
19. Gangguan gigi dan penyangga lainnya/ <i>Dental Disorders</i>	16	25	41	44
20. TB Paru/ <i>Tubercular Lungs</i>	133	85	218	3 232
21. Kecelakaan dan rudapaksa/ <i>Accident</i>	-	-	-	-
22. Penyakit pulpa dan jaringan periapikal/ <i>Pulp and Periphery Tissue Disease</i>	336	382	718	2 243
23. Gingivitis dan penyakit periodental/ <i>Gingivitis and Periodental Disorders</i>	247	223	470	888
24. Karies gigi/ <i>Tooth Caries</i>	9	15	24	50
25. Penyakit pada saluran kencing/ <i>Ureter Disorders</i>	71	98	169	902
26. Kelainan Refraksi/ <i>Refraction Disorders</i>	750	364	1 114	1 152
27. Penyakit darah tinggi/ <i>Hypertension</i>	622	773	1 395	10 090
28. Gangguan neurotik/ <i>Nevrotic Disorders</i>	2	1	3	21
29. Asma/ <i>Asma</i>	23	52	75	429
30. Katarak/ <i>Katarak</i>	265	313	578	2 084
31. Kelainan kornea/ <i>Cornea Disorders</i>	122	57	179	573
32. TB selain paru/ <i>Non-Tubercular Lungs</i>	28	42	70	347
<b>Kabupaten Gresik</b>	<b>3 348</b>	<b>3 126</b>	<b>6 474</b>	<b>24 718</b>

Sumber/*Source*: Rumah Sakit Umum Daerah Ibnu Sina Kabupaten Gresik/*Public Hospital Ibnu Sina of Gresik Regency*

**Tabel**  
**Table** 4.2.11

**Hasil Pelayanan di Instalasi Rawat Jalan di Kabupaten  
Gresik, 2022**  
**Servicing of On Going Treatments in Gresik Regency,  
2022**

Jenis Pelayanan <i>Kinds of Servicing</i>		Pemeriksaan <i>Health Examination</i>	Konsultasi <i>Consultation</i>	Tindakan <i>Treatment</i>
(1)	(2)	(3)	(4)	
1. Klinik Umum/ <i>General Practitioner's Clinic</i>	-	-	-	
2. Klinik Spesialis Anak/ <i>Pediatrician's Clinic</i>	5 277	32	129	
3. Klinik Spesialis Kandungan/ <i>Obstetrician's Clinic</i>	2 787	102	2 403	
4. Klinik Spesialis Penyakit Dalam/ <i>Internist's Clinic</i>	18 307	1 402	427	
5. Klinik Spesialis Bedah Umum/ <i>Surgeon's Clinic</i>	7 252	267	2 107	
6. Klinik Spesialis Bedah Ort/ <i>Ortopedy Surgery Specialist's Clinic</i>	4 603	104	2 421	
7. Klinik Spesialis Bedah Urologi/ <i>Urology Surgery Specialist's Clinic</i>	4 464	199	693	
8. Klinik Spesialis Bedah Syaraf/ <i>Nerves Surgery Specialist's Clinic</i>	645	53	147	
9. Klinik Spesialis Mata/ <i>Ophthalmologist's Clinic</i>	7 090	2 354	6 467	
10. Klinik Spesialis THT/ <i>Ear, Nose and Throat Specialist's Clinic</i>	2 727	1 949	1 981	
11. Klinik Spesialis Kulit dan Kelamin/ <i>Skin and Sexual Organs Specialist's Clinic</i>	2 519	125	314	
12. Klinik Spesialis Syaraf/ <i>Nervous System Specialist's Clinic</i>	9 256	323	77	
13. Klinik Spesialis Paru/ <i>Lung Specialist's Clinic</i>	3 110	553	97	
14. Klinik Spesialis Jantung/ <i>Heart Specialist's Clinic</i>	14 081	3 363	3 904	
15. Klinik Spesialis Psikiater/ <i>Psychiatrist's Clinic</i>	6 286	132	1 722	



Lanjutan Tabel/*Continued Table* 4.2.11

Jenis Pelayanan <i>Kinds of Servicing</i>		Pemeriksaan <i>Health Examination</i>	Konsultasi <i>Consultation</i>	Tindakan <i>Treatment</i>
(1)		(2)	(3)	(4)
16.	Klinik Spesialis R. Medis/ <i>Medical Treatment Specialist's Clinic</i>	19 975	2 967	46 124
17.	Klinik Gigi/ <i>Dentist's Clinic</i>	4 603	340	7 305
18.	Klinik Gizi/ <i>Nutritionist's Clinic</i>	4	-	36
19.	Klinik VIP / <i>VIP Clinic</i>	6 383	56	10 616
20.	Klinik Medical Check Up/ <i>Check Up Clinic</i>	5 953	1 954	15 782
21.	Klinik Tb Dot	628	520	-
22.	Klinik TB MDR	2 297	1	2 600
23.	Klinik Tumbuh kembang / bayi	555	4	4
24.	Klinik Hamil	2 502	39	2 321
25.	Unit Endoscopy	12	-	973
26.	Unit Hemodialisa	13 987	1 099	16 246
27.	Poli VCT/ <i>VCT Clinic</i>	5 009	182	-
<b>Jumlah/Total</b>		<b>150 312</b>	<b>18 120</b>	<b>124 896</b>
<b>Rata-Rata per bulan/Average by month</b>		<b>12 526</b>	<b>1 510</b>	<b>10 408</b>
<b>Rata-Rata per hari/Average by day</b>		<b>411,81</b>	<b>49,64</b>	<b>342,18</b>

**Tabel**  
**Table** 4.2.12**Data Tempat Tidur Instalasi Rawat Inap di Kabupaten  
Gresik, 2022**  
*Data of Bed Opname Instalation in Gresik Regency,  
2022*

	Unit Perawatan <i>Care Units</i>	Kelas <i>Class</i>							Jumlah <i>Total</i>	
		Utama	VIP B	VIP A	I	II	IIIA	Isolasi		Khusus
	(1)	(2)	(3)	(4)	(5)	(6)	(7)	(8)	(9)	(10)
1.	Anggrek	-	-	-	4	6	8	2	-	20
2.	Bogenvil	-	-	-	4	9	10	4	-	27
3.	Cempaka	-	-	-	6	3	10	2	-	21
4.	Dahlia	-	-	-	8	12	22	6	-	48
5.	Flamboyan	-	12	-	-	-	-	-	-	12
6.	Gardena	-	-	-	22	-	-	2	-	24
7.	Heliconia	-	-	-	4	10	16	4	-	34
8.	Wijaya Kusuma	-	-	-	9	8	-	4	-	21
9.	Perinatologi	-	-	-	-	-	-	3	33	36
10.	ICU	-	-	-	-	-	-	-	7	7
11.	HCU	-	-	-	-	-	-	-	7	7
12.	Safron	-	-	-	-	-	-	-	-	-
13.	Oriental	-	-	-	-	-	-	-	-	-
14.	Edelweis	-	-	-	4	8	15	2	-	29
15.	ICCU	-	-	-	-	-	-	-	3	3
16.	Tulip	-	-	10	-	-	-	-	-	10
17.	Mawar	-	-	-	12	-	-	16	-	28
18.	Ixia	-	-	-	-	20	10	2	-	32
19.	ICU Covid	-	-	-	-	-	-	1	-	1
<b>Kabupaten Gresik</b>		<b>-</b>	<b>12</b>	<b>10</b>	<b>73</b>	<b>76</b>	<b>91</b>	<b>47</b>	<b>50</b>	<b>360</b>

Sumber/Source: Rumah Sakit Umum Daerah Ibnu Sina Kabupaten Gresik/*Public Hospital Ibnu Sina of Gresik Regency*

**Tabel**  
**Table** 4.2.13

**Banyaknya Penyumbang Darah yang Disalurkan Menurut Jenis Golongan Darah di Kabupaten Gresik, 2022**  
**Number of Blood Contribution Distributed According to the Blood Types in Gresik Regency, 2022**

Bulan Month	Golongan Darah (Kantong) Type of Blood (Bag)				Jumlah Total
	A	B	O	AB	
(1)	(2)	(3)	(4)	(5)	(6)
Januari/January	396	557	864	135	1 952
Februari/February	174	264	356	53	847
Maret/March	325	473	585	113	1 496
April/April	337	490	617	95	1 539
Mei/May	356	455	654	133	1 598
Juni/June	356	472	613	115	1 556
Juli/July	204	298	352	78	932
Agustus/August	414	510	749	115	1 788
September/September	400	550	691	133	1 774
Oktober/October	400	550	691	133	1 774
November/November	436	584	857	155	2 032
Desember/December	400	545	7 302	115	8 362
<b>Jumlah / Total</b>	<b>4 198</b>	<b>5 748</b>	<b>14 331</b>	<b>1 373</b>	<b>25 650</b>

Sumber/Source: Palang Merah Indonesia (PMI) Cabang Gresik/ Indonesian Red Cross of Gresik Regency

**Tabel 4.2.14** Banyaknya Permintaan Darah Menurut Jenis Golongan Darah di Kabupaten Gresik, 2022  
**Table** *Number of Blood Demand by Month and Blood Types in Gresik Regency, 2022*

Bulan Month	Golongan Darah (Kantong) Type of Blood (Bag)				Jumlah Total
	A	B	O	AB	
(1)	(2)	(3)	(4)	(5)	(6)
Januari/January	235	542	725	85	1 587
Februari/February	316	494	581	98	1 489
Maret/March	370	591	637	91	1 689
April/April	357	438	593	90	1 478
Mei/May	307	468	522	84	1 381
Juni/June	398	476	595	112	1 581
Juli/July	360	509	568	118	1 555
Agustus/August	536	634	721	115	2 006
September/September	463	574	824	102	1 963
Oktober/October	423	677	652	113	1 865
November/November	433	714	803	163	2 113
Desember/December	560	699	702	134	2 095
<b>Jumlah / Total</b>	<b>4 758</b>	<b>6 816</b>	<b>7 923</b>	<b>1 305</b>	<b>20 802</b>

Sumber/Source: Palang Merah Indonesia (PMI) Cabang Gresik/ Indonesian Red Cross of Gresik Regency

**Tabel**  
**Table** 4.2.15**Banyaknya Darah yang Disalurkan Menurut Bagian yang Membutuhkan (Kantong) di Kabupaten Gresik, 2022**  
**Number of Blood Distribution According to Each Section Need (Bag) in Gresik Regency, 2022**

Bulan Month	Bedah Surgery	Obstetri Obstetrics	Interne Internal	Pediatri Pediatrics	Lainnya Others	Jumlah Total
(1)	(2)	(3)	(4)	(5)	(6)	(7)
Januari/January	68	22	685	71	996	1 842
Februari/February	52	29	623	35	633	1 372
Maret/March	84	19	664	125	718	1 610
April/April	41	30	452	63	830	1 416
Mei/May	35	57	528	57	636	1 313
Juni/June	38	25	586	56	761	1 466
Juli/July	31	31	598	46	742	1 448
Agustus/August	31	37	856	58	820	1 802
September/September	41	51	809	41	777	1 719
Oktober/October	54	71	815	19	709	1 668
November/November	62	55	889	20	918	1 944
Desember/December	43	48	834	38	933	1 896
<b>Jumlah / Total</b>	<b>580</b>	<b>475</b>	<b>8 339</b>	<b>629</b>	<b>9 473</b>	<b>19 496</b>

Sumber/Source: Palang Merah Indonesia (PMI) Cabang Gresik/ Indonesian Red Cross of Gresik Regency

**Tabel 4.2.16 Keanggotaan PMI/KSR dan PMR Cabang Gresik, 2022**  
**Table Membership of PMI/KSR and PMR Gresik Branch, 2022**

	<b>Uraian Description</b>	<b>Laki-Laki Male</b>	<b>Perempuan Female</b>	<b>Jumlah Total</b>
	(1)	(2)	(3)	(4)
1.	PMI / Indonesian Red Cross	10	31	41
2.	PMR Mula ( SD/MI) / Beginner Youth Red Cross	22	43	65
3.	PMR Madya ( SMP/Mts) / Intermediate Youth Red Cross	14	97	111
4.	PMR Wira ( SMA/MA) / Advance Youth Red Cross	23	382	405
5.	Pembina PMR Mula/ Beginner Elder of Youth Red Cross	8	2	10
6.	Pembina PMR Madya/Intermediate Elder of Youth Red Cross	5	9	14
7.	Pembina PMR Wira/ Advance Elder of Youth Red cross	11	7	18
8.	Pelatih PMR Mula/ Beginner Trainer of Youth Red Cross	10	3	13
9.	Pelatih PMR Madya/ Intermediate Trainer of Youth Red Cross	5	2	7
10.	Pelatih PMR Wira/ Advance Trainer of Youth Red Cross	15	5	20
11.	Korps Sukarela Pratama/ First Volunteer Corp	16	26	42
12.	Korps Sukarela Madya/ Second Volunteer Corp	-	-	-
13.	Pembina KSR/ Elder of Volunteer Corp	2	2	4
14.	KSR Perguruan Tinggi	9	44	53
15.	Pelatih KSR/ Trainer	2	2	4
16.	Tenaga Sukarela/ Volunteer	9	7	16
<b>Jumlah/Total</b>		<b>161</b>	<b>662</b>	<b>823</b>

Sumber/Source: Palang Merah Indonesia (PMI) Cabang Gresik/ Indonesian Red Cross of Gresik Regency

**Tabel**  
**Table** 4.2.17**Banyaknya Penyuluh dan Petugas Keluarga Berencana (KB) Menurut Kecamatan di Kabupaten Gresik, 2022**  
**Number of Investigator and Family Planning Officer by Subdistrict in Gresik Regency, 2022**

Kecamatan Subdistrict	Penyuluh Investigator	Koordinator Program Supervisor	Staf Koordinator Coordinator Staf	PPKBD	Sub PPKBD
(1)	(2)	(3)	(4)	(5)	(6)
Wringinanom	4	1	5	16	105
Driyorejo	4	1	6	16	162
Kedamean	3	1	5	15	161
Menganti	2	1	4	22	224
C e r m e	3	1	4	25	157
Benjeng	3	1	4	23	145
Balongpanggung	4	1	5	25	119
Duduksampeyan	3	1	5	23	73
Kebomas	5	1	6	21	171
Gresik	5	1	6	21	110
Manyar	4	1	5	23	154
Bungah	3	1	5	22	166
Sidayu	3	1	4	21	86
Dukun	5	1	6	26	210
Panceng	4	1	6	14	187
Ujungpangkah	4	1	5	13	200
Sangkapura	2	1	7	17	78
Tambak	1	1	3	13	56
<b>Kabupaten Gresik</b>	<b>62</b>	<b>18</b>	<b>91</b>	<b>356</b>	<b>2 564</b>

Sumber/Source: Data Kepegawaian BKKBN - Dinas Keluarga Berencana, Pemberdayaan Perempuan Dan Perlindungan Anak Kabupaten Gresik/ Family Planning, Women Empowerment and Child Protection Services of Gresik Regency

**Tabel**  
**Table 4.2.18**

**Pencapaian Peserta Akseptor KB Baru Menurut Alat Kontrasepsi Menurut Kecamatan di Kabupaten Gresik, 2022**  
**Number of New Participants of Family Planning According to the Contraception by Subdistrict in Gresik Regency, 2022**

Kecamatan Subdistrict	IUD	MOP	MOW	Susuk Implant
(1)	(2)	(3)	(4)	(5)
Wringinanom	84	-	49	190
Driyorejo	104	-	53	168
Kedamean	22	-	18	353
Menganti	82	2	104	101
C e r m e	82	-	-	104
Benjeng	57	-	82	147
Balongpanggang	30	-	37	63
Duduksampeyan	58	-	29	138
Kebomas	600	-	321	94
Gresik	298	-	56	180
Manyar	112	1	10	278
Bungah	21	-	34	212
Sidayu	29	-	31	90
Dukun	12	-	-	146
Panceng	21	-	16	113
Ujungpangkah	9	-	9	147
Sangkapura	32	-	6	115
Tambak	2	-	2	100
<b>Kabupaten Gresik</b>	<b>1 655</b>	<b>3</b>	<b>857</b>	<b>2 739</b>



Lanjutan Tabel/*Continued Table* 4.2.18

Kecamatan <i>Subdistrict</i>	Suntik <i>Injection</i>	Pil	Kondom <i>Condom</i>	Jumlah <i>Total</i>
(1)	(6)	(7)	(8)	(9)
Wringinanom	801	93	26	1 243
Driyorejo	1 507	703	44	2 579
Kedamean	486	279	11	1 169
Menganti	653	233	49	1 224
C e r m e	709	103	24	1 022
Benjeng	611	121	6	1 024
Balompanggung	1 057	335	57	1 579
Duduksampeyan	551	222	11	1 009
Kebomas	898	94	2	2 009
Gresik	334	40	64	972
Manyar	570	271	70	1 312
Bungah	476	315	21	1 079
Sidayu	299	122	28	599
Dukun	461	330	73	1 022
Panceng	554	250	27	981
Ujungpangkah	351	14	0	530
Sangkapura	621	232	12	1 018
Tambak	331	95	0	530
<b>Kabupaten Gresik</b>	<b>11 270</b>	<b>3 852</b>	<b>525</b>	<b>20 901</b>

Sumber/*Source*: Dinas Keluarga Berencana, Pemberdayaan Perempuan Dan Perlindungan Anak Kabupaten Gresik/ *Family Planning, Women Empowerment and Child Protection Services of Gresik Regency*

**Tabel**  
**Table** 4.2.19**Pencapaian Peserta KB Aktif/Lestari Menurut Alat Kontrasepsi Menurut Kecamatan di Kabupaten Gresik, 2022*****Number of Active Participants of Family Planning According to the According to the Contraception Used by Subdistrict in Gresik Regency, 2022***

Kecamatan Subdistrict	IUD	MOP	MOW	Susuk Implant
(1)	(2)	(3)	(4)	(5)
Wringinanom	299	8	285	507
Driyorejo	854	36	1 373	577
Kedamean	157	24	523	1 568
Menganti	869	39	1 247	1 689
C e r m e	828	6	621	741
Benjeng	218	7	407	624
Balompanggung	227	86	409	432
Duduksampeyan	861	6	414	2 086
Kebomas	2 376	13	647	969
Gresik	1 442	13	284	735
Manyar	2 485	50	595	2 910
Bungah	101	1	211	721
Sidayu	289	2	288	382
Dukun	242	4	241	1 065
Panceng	352	8	215	658
Ujungpangkah	189	2	244	869
Sangkapura	420	1	39	1 370
Tambak	215	0	22	1 828
<b>Kabupaten Gresik</b>	<b>12 424</b>	<b>306</b>	<b>8 065</b>	<b>19 731</b>

Lanjutan Tabel/*Continued Table* 4.2.19

Kecamatan <i>Subdistrict</i>	Suntik <i>Injection</i>	Pil	Kondom <i>Condom</i>	Jumlah <i>Total</i>
(1)	(6)	(7)	(8)	(9)
Wringinanom	8 008	1 137	72	10 316
Driyorejo	10 676	3 690	556	17 762
Kedamean	5 996	1 547	55	9 870
Menganti	12 688	4 702	311	21 545
C e r m e	6 635	2 496	327	11 654
Benjeng	5 885	1 461	122	8 724
Balongpanggang	5 523	1 605	95	8 377
Duduksampeyan	4 104	1 870	58	9 399
Kebomas	6 186	1 399	159	11 749
Gresik	4 306	1 279	174	8 233
Manyar	10 885	3 601	339	20 865
Bungah	5 729	1 371	47	8 181
Sidayu	3 121	771	145	4 998
Dukun	4 665	1 072	170	7 459
Panceng	3 872	1 251	110	6 466
Ujungpangkah	4 621	629	15	6 569
Sangkapura	3 831	2 759	191	8 611
Tambak	2 097	1 153	7	5 322
<b>Kabupaten Gresik</b>	<b>108 828</b>	<b>33 793</b>	<b>2 953</b>	<b>186 100</b>

Sumber/*Source*: Dinas Keluarga Berencana, Pemberdayaan Perempuan Dan Perlindungan Anak Kabupaten Gresik/ *Family Planning, Women Empowerment and Child Protection Services of Gresik Regency*

**Tabel**  
**Table** 4.2.20

**Perkiraan Permintaan Masyarakat (PPM) dan Realisasi  
Menjadi Peserta KB Baru Menurut Kecamatan di  
Kabupaten Gresik, 2021-2022**  
*Public Demand Estimate and Realization to be Family  
Planning Members by Subdistrict in Gresik Regency, 2021-  
2022*

Kecamatan Subdistrict	PPM Tahun 2021			PPM Tahun 2022		
	Target Target	Realisasi Realization	(%)	Target Target	Realisasi Realization	(%)
(1)	(2)	(3)	(4)	(5)	(6)	(7)
Wringinanom	1 868	1 775	95,02	1 527	908	59,46
Driyorejo	2 886	3 068	106,31	4 398	2 579	58,64
Kedamean	1 589	2 251	141,66	1 082	1 198	110,72
Menganti	3 366	2 343	69,61	4 255	1 224	28,77
C e r m e	1 800	1 631	90,61	2 189	1 085	49,57
Benjeng	1 618	1 096	67,74	1 171	1 047	89,41
Balongsampang	1 385	1 194	86,21	948	1 504	158,65
Duduksampeyan	1 238	1 589	128,35	562	1 009	179,54
Kebomas	1 887	2 881	152,68	3 691	2 025	54,86
Gresik	1 272	1 017	79,95	2 137	996	46,61
Manyar	3 051	2 140	70,14	4 739	1 470	31,02
Bungah	1 344	1 372	102,08	2 210	1 142	51,67
Sidayu	964	1 640	170,12	1 416	599	42,3
Dukun	1 450	1 817	125,31	2 133	1 008	47,26
Panceng	1 202	1 175	97,75	1 771	981	55,39
Ujungpangkah	1 318	968	73,44	1 506	530	35,19
Sangkapura	1 222	1 101	90,1	1 449	1 018	70,26
Tambak	702	736	104,84	743	530	71,33
<b>Kabupaten Gresik</b>	<b>30 162</b>	<b>29 794</b>	<b>98,78</b>	<b>37 927</b>	<b>20 853</b>	<b>54,98</b>

Sumber/Source: Dinas Keluarga Berencana, Pemberdayaan Perempuan Dan Perlindungan Anak Kabupaten Gresik/ *Family Planning, Women Empowerment and Child Protection Services of Gresik Regency*

### 4.3 AGAMA DAN SOSIAL LAINNYA RELIGION AND OTHER SOCIAL AFFAIRS

**Tabel 4.3.1** Jumlah Penduduk Menurut Kecamatan dan Agama yang Dianut di Kabupaten Gresik, 2022  
*Population by Subdistrict and Religion in Gresik Regency, 2022*

Kecamatan Subdistrict	Islam	Protestan Protestant	Katolik Catholic	Hindu	Budha Buddha	Konghuchu Confucianism	Lainnya Others
(1)	(2)	(3)	(4)	(5)	(6)	(7)	(8)
Wringinanom	71 537	639	70	35	1	-	26
Driyorejo	99 900	2 829	825	70	88	-	6
Kedamean	62 688	261	110	20	3	-	56
Menganti	122 028	2 484	642	1 515	90	1	46
C e r m e	80 331	613	86	11	-	-	52
Benjeng	64 920	445	39	-	3	-	17
Balompanggang	56 140	165	18	4	9	-	4
Duduksampeyan	49 386	6	14	-	1	-	-
Kebomas	109 240	1 525	575	72	114	-	5
Gresik	78 567	909	430	23	201	4	2
Manyar	116 250	874	245	75	30	-	1
Bungah	67 968	11	4	-	-	-	-
Sidayu	43 592	2	-	-	-	-	-
Dukun	65 617	1	-	-	-	-	-
Panceng	52 334	4	2	-	-	-	-
Ujungpangkah	51 716	4	-	-	-	-	-
Sangkapura	52 730	1	1	-	-	-	-
Tambak	30 154	1	-	-	-	-	-
<b>Kabupaten Gresik</b>	<b>1 275 098</b>	<b>10 774</b>	<b>3 061</b>	<b>1 825</b>	<b>540</b>	<b>5</b>	<b>215</b>

Sumber/Source: Dinas Kependudukan dan Catatan Sipil Kabupaten Gresik/ *Population and Civil Registration Services of Gresik Regency*

**Tabel 4.3.2** Jumlah Tempat Peribadatan Menurut Kecamatan di Kabupaten Gresik, 2022  
**Number of Places of Worship by Subdistrict in Gresik Regency, 2022**

Kecamatan Subdistrict	Masjid Mosque	Mushola Pray Room	Gereja Protestan Protestant Church	Gereja Katholik Catholic Church	Pura Temple	Vihara
(1)	(2)	(3)	(4)	(5)	(6)	(7)
Wringinanom	89	288	1	1	-	-
Driyorejo	85	299	5	1	-	-
Kedamean	780	2 340	-	-	-	-
Menganti	102	230	1	-	-	-
C e r m e	83	115	-	-	-	-
Benjeng	87	171	-	-	-	-
Balongpanggang	101	112	-	-	-	-
Duduksampeyan	47	84	-	-	-	-
Kebomas	80	297	1	-	-	-
Gresik	34	173	4	2	1	1
Manyar	90	203	-	-	-	-
Bungah	58	185	-	-	-	-
Sidayu	31	111	-	-	-	-
Dukun	60	158	-	-	-	-
Panceng	41	149	-	-	-	-
Ujungpangkah	31	135	-	-	-	-
Sangkapura	82	275	-	-	-	-
Tambak	46	133	-	-	-	-
<b>Kabupaten Gresik</b>	<b>1 927</b>	<b>5 458</b>	<b>12</b>	<b>4</b>	<b>1</b>	<b>1</b>

Sumber/Source: Kantor Kementerian Agama Kabupaten Gresik / Religious Departement of Gresik Regency

**Tabel 4.3.3**  
**Table**

**Perkembangan Nikah, Talak, Cerai dan Rujuk Menurut Kecamatan di Kabupaten Gresik, 2022**  
**Number of Marriages, Separates, Divorce and Reconciliation Growth by Subdistricts in Gresik Regency, 2022**

Kecamatan Subdistrict	Nikah Marriage	Talak Separates	Cerai Divorce	Rujuk Reconciliation
(1)	(2)	(3)	(4)	(5)
Wringinanom	568	1	36	-
Driyorejo	813	24	99	-
Kedamean	466	22	51	-
Menganti	1 062	32	143	-
C e r m e	542	23	69	-
Benjeng	518	26	99	-
Balongpanggang	421	19	83	-
Duduksampeyan	375	20	47	-
Kebomas	697	27	65	1
Gresik	526	-	75	-
Manyar	805	25	112	-
Bungah	456	43	49	-
Sidayu	309	17	43	-
Dukun	495	19	69	-
Panceng	429	12	28	-
Ujungpangkah	389	16	61	-
Sangkapura	480	-	-	-
Tambak	279	22	-	-
<b>Kabupaten Gresik</b>	<b>9 630</b>	<b>348</b>	<b>1 129</b>	<b>1</b>

Sumber/Source: Kantor Kementerian Agama Kabupaten Gresik / Religious Departement of Gresik Regency

**Tabel 4.3.4** Jumlah Haji yang Diberangkatkan dan Pulang Kembali di Kabupaten Gresik, 2022  
**Number of Hajj Pilgrims Embarkated and Comes in Gresik Regency, 2022**

Kecamatan Subdistrict	Berangkat Pilgrims Embarkated			Datang Comes		
	Laki-Laki Male	Perempuan Female	Jumlah Total	Laki-Laki Male	Perempuan Female	Jumlah Total
(1)	(2)	(3)	(4)	(5)	(6)	(7)
Wringinanom	28	29	57	28	29	57
Driyorejo	17	21	38	17	21	38
Kedamean	30	33	63	30	33	63
Menganti	28	44	72	28	44	72
C e r m e	20	24	44	20	24	44
Benjeng	20	24	44	20	24	44
Balompanggung	13	13	26	13	13	26
Duduksampayan	9	13	22	9	13	22
Kebomas	52	70	122	52	70	122
Gresik	35	36	71	35	36	71
Manyar	110	138	248	110	138	248
Bungah	33	25	58	33	25	58
Sidayu	25	27	52	25	27	52
Dukun	34	34	68	34	34	68
Panceng	8	13	21	8	13	21
Ujungpangkah	18	19	37	18	19	37
Sangkapura	3	5	8	3	5	8
Tambak	1	1	2	1	1	2
<b>Kabupaten Gresik</b>	<b>484</b>	<b>569</b>	<b>1 053</b>	<b>484</b>	<b>569</b>	<b>1 053</b>

Sumber/Source: Kantor Kementerian Agama Kabupaten Gresik / Religious Departement of Gresik Regency



**Tabel**  
**Table 4.3.5****Jumlah Perkara yang Diterima di Pengadilan Agama  
Kabupaten Gresik, 2022**  
**Number of Cases Received in Religious Courts in Gresik  
Regency, 2022**

Bulan Month	Perkawinan					Cerai Talak
	Ijin Poligami	Pencegahan Perkawinan	Penolakan Perkawinan	Pembatalan Perkawinan	Kelalaian atas Kewajiban Suami	
(1)	(2)	(3)	(4)	(5)	(6)	(7)
Januari/January	-	-	-	-	-	71
Februari/February	2	-	-	-	-	43
Maret/March	-	-	-	-	-	52
April/April	1	-	-	-	-	25
Mei/May	-	-	-	-	-	63
Juni/June	-	-	-	-	-	72
Juli/July	1	-	-	-	-	50
Agustus/August	-	-	-	1	-	64
September/September	-	-	-	-	-	61
Oktober/October	-	-	-	-	-	52
November/November	1	-	-	-	-	45
Desember/December	1	-	-	-	-	36
<b>Jumlah / Total</b>	<b>6</b>	<b>-</b>	<b>-</b>	<b>1</b>	<b>-</b>	<b>634</b>

Lanjutan Tabel/Continued Table 4.3.5

Bulan Month	Perkawinan					
	Cerai Gugat	Harta Bersama	Penguasaan Anak	Nafkah Oleh Ibu	Hak-Hak Bekas Istri	Pengesahan Anak
(1)	(8)	(9)	(10)	(11)	(12)	(13)
Januari/January	236	3	2	-	-	-
Februari/February	114	-	-	-	-	-
Maret/March	170	3	3	-	-	-
April/April	77	1	2	-	-	-
Mei/May	179	3	1	-	-	-
Juni/June	203	1	-	-	-	-
Juli/July	164	1	1	-	-	-
Agustus/August	157	2	-	-	-	-
September/September	160	-	-	-	-	-
Oktober/October	159	-	1	-	-	-
November/November	144	1	-	-	-	-
Desember/December	112	-	-	-	-	-
<b>Jumlah / Total</b>	<b>1 875</b>	<b>15</b>	<b>10</b>	<b>-</b>	<b>-</b>	<b>-</b>

Lanjutan Tabel/*Continued Table* 4.3.5

Bulan <i>Month</i>	Perkawinan					
	Pencabutan Kekuasaan Orang tua	Perwalian	Pencabutan Kekuasaan Wali	Penunjukan Orang Lain	Ganti Rugi Terhadap Wali	Asal Usul Anak
(1)	(14)	(15)	(16)	(17)	(18)	(19)
Januari/ <i>January</i>	-	4	-	-	-	2
Februari/ <i>February</i>	-	3	-	-	-	2
Maret/ <i>March</i>	-	5	-	-	-	2
April/ <i>April</i>	-	4	-	-	-	1
Mei/ <i>May</i>	-	5	-	-	-	-
Juni/ <i>June</i>	-	4	-	-	-	5
Juli/ <i>July</i>	-	4	-	-	-	6
Agustus/ <i>August</i>	-	7	-	-	-	1
September/ <i>September</i>	-	4	-	-	-	-
Oktober/ <i>October</i>	-	5	-	-	-	1
November/ <i>November</i>	-	9	-	-	-	1
Desember/ <i>December</i>	-	7	-	-	-	1
<b>Jumlah / Total</b>	-	<b>61</b>	-	-	-	<b>22</b>

Lanjutan Tabel/Continued Table 4.3.5

Bulan Month	Perkawinan				
	Penolakan Kawin Campur	Isbat Nikah	Izin Kawin	Dispensasi Kawin	Wali Adlol
(1)	(20)	(21)	(22)	(23)	(24)
Januari/January	-	3	-	26	3
Februari/February	-	1	-	7	5
Maret/March	-	6	-	18	2
April/April	-	-	-	20	3
Mei/May	-	1	-	22	2
Juni/June	-	2	-	30	2
Juli/July	-	2	-	29	6
Agustus/August	-	13	-	24	1
September/September	-	7	-	30	2
Oktober/October	-	5	-	17	3
November/November	-	5	-	27	3
Desember/December	-	7	-	8	2
<b>Jumlah / Total</b>	-	<b>52</b>	-	<b>258</b>	<b>34</b>

Lanjutan Tabel/*Continued Table* 4.3.5

<b>Bulan Month</b>	<b>Ekonomi Syari'ah</b>	<b>Kewarisan</b>	<b>Wasiat</b>	<b>Hibah</b>	<b>Wakaf</b>
(1)	(25)	(26)	(27)	(28)	(29)
Januari/ <i>January</i>	-	-	-	-	-
Februari/ <i>February</i>	-	-	-	-	-
Maret/ <i>March</i>	-	1	-	-	-
April/ <i>April</i>	-	-	-	-	-
Mei/ <i>May</i>	1	-	-	-	-
Juni/ <i>June</i>	4	-	-	-	-
Juli/ <i>July</i>	-	2	-	-	-
Agustus/ <i>August</i>	-	-	-	-	-
September/ <i>September</i>	1	2	-	-	-
Oktober/ <i>October</i>	-	-	-	-	-
November/ <i>November</i>	-	5	-	1	-
Desember/ <i>December</i>	1	3	-	-	-
<b>Jumlah / Total</b>	<b>7</b>	<b>13</b>	<b>-</b>	<b>1</b>	<b>-</b>

Lanjutan Tabel/Continued Table 4.3.5

Bulan Month	Zakat/Infaq/ Shodaqoh	P3HP/ Penetapan Ahli Waris	Lain-Lain	Jumlah
(1)	(30)	(31)	(32)	(33)
Januari/January	-	15	2	367
Februari/February	-	6	1	184
Maret/March	-	13	1	276
April/April	-	16	1	151
Mei/May	-	3	1	281
Juni/June	-	12	2	337
Juli/July	-	14	-	280
Agustus/August	-	7	4	281
September/September	-	4	4	275
Oktober/October	-	7	4	254
November/November	-	12	7	261
Desember/December	-	2	1	181
<b>Jumlah / Total</b>	-	<b>111</b>	<b>28</b>	<b>3 128</b>

Sumber/Source: Pengadilan Agama Kabupaten Gresik / Religious Courts of Gresik Regency

**Tabel**  
**Table** 4.3.6

**Jumlah Perkara yang Diputus di Pengadilan Agama  
Kabupaten Gresik, 2022**  
*Number of Cases Decided in Religious Courts in Gresik  
Regency, 2022*

Bulan Month	Dicabut	Perkawinan				Kelalaian atas Kewajiban Suami
		Ijin Poligami	Pencegahan Perkawinan	Penolakan Perkawinan	Pembatalan Perkawinan	
(1)	(2)	(3)	(4)	(5)	(6)	(7)
Januari/January	15	-	-	-	-	-
Februari/February	11	-	-	-	-	-
Maret/March	24	2	-	-	-	-
April/April	13	-	-	-	-	-
Mei/May	14	1	-	-	-	-
Juni/June	16	-	-	-	-	-
Juli/July	23	-	-	-	-	-
Agustus/August	16	1	-	-	1	-
September/September	9	-	-	-	-	-
Oktober/October	10	-	-	-	-	-
November/November	18	-	-	-	-	-
Desember/December	24	1	-	-	-	-
<b>Jumlah / Total</b>	<b>193</b>	<b>5</b>	<b>-</b>	<b>-</b>	<b>1</b>	<b>-</b>

Lanjutan Tabel/*Continued Table 4.3.6*

Bulan <i>Month</i>	Perkawinan					
	Cerai Talak	Cerai Gugat	Harta Bersama	Penguasaan Anak	Nafkah Oleh Ibu	Hak-Hak Bekas Istri
(1)	(8)	(9)	(10)	(11)	(12)	(13)
Januari/ <i>January</i>	36	149	1	-	-	-
Februari/ <i>February</i>	49	143	-	1	-	-
Maret/ <i>March</i>	35	134	-	-	-	-
April/ <i>April</i>	39	127	1	2	-	-
Mei/ <i>May</i>	23	82	-	-	-	-
Juni/ <i>June</i>	71	220	1	1	-	-
Juli/ <i>July</i>	46	141	1	2	-	-
Agustus/ <i>August</i>	51	176	1	-	-	-
September/ <i>September</i>	53	128	-	-	-	-
Oktober/ <i>October</i>	55	147	-	-	-	-
November/ <i>November</i>	38	145	3	1	-	-
Desember/ <i>December</i>	43	132	1	-	-	-
<b>Jumlah / Total</b>	<b>539</b>	<b>1724</b>	<b>9</b>	<b>7</b>	<b>-</b>	<b>-</b>



Lanjutan Tabel/Continued Table 4.3.6

Bulan Month	Perkawinan					
	Pengesahan Anak	Pencabutan Kekuasaan Orang tua	Perwalian	Pencabutan Kekuasaan Wali	Penunjukan Orang Lain	Ganti Rugi Terhadap Wali
(1)	(14)	(15)	(16)	(17)	(18)	(19)
Januari/January	-	-	3	-	-	-
Februari/February	-	-	2	-	-	-
Maret/March	-	-	4	-	-	-
April/April	-	-	3	-	-	-
Mei/May	-	-	5	-	-	-
Juni/June	-	-	3	-	-	-
Juli/July	-	-	3	-	-	-
Agustus/August	-	-	7	-	-	-
September/September	-	-	5	-	-	-
Oktober/October	-	-	3	-	-	-
November/November	-	-	10	-	-	-
Desember/December	-	-	7	-	-	-
<b>Jumlah / Total</b>	-	-	<b>55</b>	-	-	-

Lanjutan Tabel/Continued Table 4.3.6

Bulan Month	Perkawinan					
	Asal Usul Anak	Penolakan Kawin Campur	Isbat Nikah	Izin Kawin	Dispensasi Kawin	Wali Adlol
(1)	(20)	(21)	(22)	(23)	(24)	(25)
Januari/January	1	-	-	-	18	2
Februari/February	2	-	2	-	15	4
Maret/March	3	-	2	-	15	3
April/April	1	-	4	-	21	3
Mei/May	-	-	-	-	20	3
Juni/June	2	-	1	-	25	1
Juli/July	7	-	1	-	36	2
Agustus/August	1	-	-	-	15	3
September/September	-	-	14	-	37	2
Oktober/October	1	-	2	-	16	3
November/November	1	-	3	-	21	2
Desember/December	1	-	2	-	15	3
<b>Jumlah / Total</b>	<b>20</b>	<b>-</b>	<b>31</b>	<b>-</b>	<b>254</b>	<b>31</b>

Lanjutan Tabel/*Continued Table* 4.3.6

<b>Bulan Month</b>	<b>Ekonomi Syari'ah</b>	<b>Kewarisan</b>	<b>Wasiat</b>	<b>Hibah</b>	<b>Wakaf</b>
(1)	(26)	(27)	(28)	(29)	(30)
Januari/ <i>January</i>	-	-	-	-	-
Februari/ <i>February</i>	-	-	-	-	-
Maret/ <i>March</i>	-	2	-	-	-
April/ <i>April</i>	1	-	-	-	-
Mei/ <i>May</i>	-	-	-	-	-
Juni/ <i>June</i>	-	-	-	-	-
Juli/ <i>July</i>	-	2	-	-	-
Agustus/ <i>August</i>	-	-	-	-	-
September/ <i>September</i>	-	-	-	-	-
Oktober/ <i>October</i>	-	-	-	-	-
November/ <i>November</i>	-	-	-	-	-
Desember/ <i>December</i>	-	-	-	-	-
<b>Jumlah / Total</b>	<b>1</b>	<b>4</b>	<b>-</b>	<b>-</b>	<b>-</b>

Lanjutan Tabel/*Continued Table 4.3.6*

Bulan <i>Month</i>	Zakat/Infaq/ Shodaqoh	P3HP/ Penetapan Ahli Waris	Lain-Lain	Jumlah
(1)	(31)	(32)	(33)	(34)
Januari/ <i>January</i>	-	8	1	234
Februari/ <i>February</i>	-	10	2	241
Maret/ <i>March</i>	-	8	-	232
April/ <i>April</i>	-	18	1	234
Mei/ <i>May</i>	-	4	1	153
Juni/ <i>June</i>	-	11	2	354
Juli/ <i>July</i>	-	13	-	277
Agustus/ <i>August</i>	-	6	4	282
September/ <i>September</i>	-	5	4	257
Oktober/ <i>October</i>	-	3	4	244
November/ <i>November</i>	-	11	3	256
Desember/ <i>December</i>	-	3	4	236
<b>Jumlah / Total</b>	-	<b>100</b>	<b>26</b>	<b>3 000</b>

Sumber/*Source*: Pengadilan Agama Kabupaten Gresik / *Religious Courts of Gresik Regency*

**Tabel**  
**Table 4.3.7****Jumlah Desa/Kelurahan yang Mengalami Bencana Alam Menurut Kecamatan di Kabupaten Gresik, 2022**  
**Number of Villages/Kelurahan that Had Natural Disaster by Subdistrict in Gresik Regency, 2022**

Kecamatan Subdistrict	Banjir Flood	Gempa Bumi Earthquake	Puting Beliung Tornado	Kekeringan Drough	Tanah Longsor Landslide
(1)	(2)	(3)	(4)	(5)	(6)
Wringinanom	6	-	1	-	-
Driyorejo	7	-	4	-	-
Kedamean	1	-	-	4	-
Menganti	3	-	-	2	-
C e r m e	9	-	-	4	-
Benjeng	12	-	3	8	-
Balongpanggang	10	-	4	3	-
Dudusampeyan	-	-	1	15	-
Kebomas	2	-	3	-	-
Gresik	4	-	-	-	1
Manyar	1	-	1	4	-
Bungah	4	-	1	4	-
Sidayu	2	-	-	9	-
Dukun	1	-	1	-	-
Panceng	3	-	-	-	-
Ujungpangkah	5	-	2	-	-
Sangkapura	16	-	1	-	1
Tambak	1	-	2	-	5
<b>Kabupaten Gresik</b>	<b>87</b>	<b>-</b>	<b>24</b>	<b>53</b>	<b>7</b>

Sumber/Source: Badan Penanggulangan Bencana Daerah Kabupaten Gresik/Regional Disaster Management Agency of Gresik Regency

**Tabel 4.3.8** Jumlah Anggota Perpustakaan Umum di Kabupaten Gresik, 2022  
**Table** Number of Public Library Members in Gresik Regency, 2022

Bulan Month	Pelajar Student	Mahasiswa University Student	Guru Teacher	PNS Civil Servant	Umum General	Swasta Private	Jumlah Total
(1)	(2)	(3)	(4)	(5)	(6)	(7)	(8)
Januari/ January	14	6	-	-	15	-	35
Februari/ February	2	6	1	3	5	-	17
Maret/March	11	16	3	12	30	1	73
April/April	14	6	-	2	5	-	27
Mei/May	14	2	-	-	1	-	17
Juni/June	39	3	2	-	26	-	70
Juli/July	10	1	-	1	8	3	23
Agustus/ August	-	1	-	-	1	1	3
September/ September	-	-	-	-	-	-	-
Oktober/ October	-	-	-	-	-	-	-
November/ November	-	-	-	-	-	-	-
Desember/ December	15	5	1	-	8	2	31
<b>Jumlah / Total</b>	<b>119</b>	<b>46</b>	<b>7</b>	<b>18</b>	<b>99</b>	<b>7</b>	<b>296</b>

Sumber/Source: Dinas Perpustakaan dan Kearsipan Kabupaten Gresik/Library and Filing Service of Gresik Regency

**Tabel 4.3.9**  
**Table**

**Jumlah Peminjam Buku di Perpustakaan Umum di Kabupaten Gresik, 2022**  
**Number of Book Borrowers at Public Library in Gresik Regency, 2022**

Bulan Month	Pelajar Student	Mahasiswa University Student	Guru Teacher	PNS Civil Servant	Umum General	Swasta Private	Jumlah Total
(1)	(2)	(3)	(4)	(5)	(6)	(7)	(8)
Januari/ January	77	24	3	-	64	-	168
Februari/ February	32	14	4	-	26	-	76
Maret/March	53	15	2	6	50	1	127
April/April	81	16	-	-	51	2	150
Mei/May	29	17	-	2	23	-	71
Juni/June	152	26	10	-	112	12	312
Juli/July	64	7	10	-	33	11	125
Agustus/ August	2	-	-	-	6	1	9
September/ September	-	-	-	-	-	-	-
Oktober/ October	-	-	-	-	-	-	-
November/ November	-	-	-	-	-	-	-
Desember/ December	27	14	4	-	31	3	79
<b>Jumlah / Total</b>	<b>517</b>	<b>133</b>	<b>33</b>	<b>8</b>	<b>396</b>	<b>30</b>	<b>1 117</b>

Sumber/Source: Dinas Perpustakaan dan Kearsipan Kabupaten Gresik/Library and Filing Service of Gresik Regency

**Tabel 4.3.10** Jumlah Peminjam Buku di Perpustakaan Umum Kecamatan (RBBA Kecamatan) di Kabupaten Gresik, 2022  
**Number of Book Borrowers at District Library in Gresik Regency, 2022**

Bulan Month	Pelajar Student	Mahasiswa University Studet	Guru Teacher	PNS Civil Servant	Umum General	Swasta Private	Jumlah Total
(1)	(2)	(3)	(4)	(5)	(6)	(7)	(8)
Januari/ January	248	5	56	31	23	26	389
Februari/ February	178	13	28	44	18	26	307
Maret/March	192	9	35	32	26	29	323
April/April	154	5	19	35	14	31	258
Mei/May	164	7	17	22	13	26	249
Juni/June	258	13	21	26	25	26	369
Juli/July	178	14	14	31	16	24	277
Agustus/ August	277	10	33	34	22	31	407
September/ September	402	10	29	29	15	51	536
Oktober/ October	305	6	40	23	15	40	429
November/ November	320	7	47	44	19	53	490
Desember/ December	365	7	35	46	17	64	534
<b>Jumlah / Total</b>	<b>3 041</b>	<b>106</b>	<b>374</b>	<b>397</b>	<b>223</b>	<b>427</b>	<b>4 568</b>

Sumber/Source: Dinas Perpustakaan dan Kearsipan Kabupaten Gresik/Library and Filing Service of Gresik Regency



**Tabel 4.3.11**  
**Table**

**Jumlah Pembaca Buku di tempat di Perpustakaan Keliling di Kabupaten Gresik, 2022**  
**Number of Book Readers at Mobile Library in Gresik Regency, 2022**

Bulan Month	Pelajar Student	Mahasiswa University Studet	Guru Teacher	PNS Civil Servant	Umum General	Swasta Private	Jumlah Total
(1)	(2)	(3)	(4)	(5)	(6)	(7)	(8)
Januari/ January	-	-	-	-	-	-	-
Februari/ February	661	-	10	-	-	-	671
Maret/March	452	-	1	2	1	14	470
April/April	32	-	-	-	-	7	39
Mei/May	130	-	-	-	-	27	157
Juni/June	471	-	-	-	-	34	505
Juli/July	87	-	-	1	1	19	108
Agustus/ August	111	-	-	-	-	5	116
September/ September	-	-	-	-	-	-	-
Oktober/ October	78	-	-	-	-	12	90
November/ November	55	-	-	-	-	5	60
Desember/ December	-	-	-	-	-	-	-
<b>Jumlah / Total</b>	<b>2 077</b>	<b>-</b>	<b>11</b>	<b>3</b>	<b>2</b>	<b>123</b>	<b>2 216</b>

Sumber/Source: Dinas Perpustakaan dan Kearsipan Kabupaten Gresik/Library and Filing Service of Gresik Regency

**Tabel**  
**Table** 4.3.12

**Daftar Buku yang Dipinjam Berdasarkan Klasifikasi di  
Perpustakaan Umum di Kabupaten Gresik, 2022  
List of Borrowed Books at Library of Visitors at Public  
Library in Gresik Regency, 2022**

Bulan Month	Umum General	Filsafat dan Psikologi Philosophy & Psychology	Agama Religion	Ilmu Sosial Social Science	Bahasa Language	Ilmu Pengetahuan Murni
(1)	(2)	(3)	(4)	(5)	(6)	(7)
Januari/January	1	16	11	34	7	1
Februari/February	1	7	12	20	2	4
Maret/March	-	7	17	40	2	10
April/April	-	11	13	48	3	6
Mei/May	-	4	13	14	-	5
Juni/June	-	14	47	118	5	12
Juli/July	-	1	14	49	3	2
Agustus/August	-	-	1	8	-	-
September/September	-	-	-	-	-	-
Oktober/October	-	-	-	-	-	-
November/November	-	-	-	-	-	-
Desember/December	-	4	11	25	2	4
<b>Jumlah / Total</b>	<b>2</b>	<b>64</b>	<b>139</b>	<b>356</b>	<b>24</b>	<b>44</b>

Lanjutan Tabel/*Continued Table* 4.3.12

Bulan <i>Month</i>	Ilmu Pengetahuan Praktis <i>Practice Science</i>	Kesenian, Hiburan, Olahraga <i>Art, Entertainment, Sport</i>	Sastra <i>Sastra</i>	Geografi <i>Geography</i>	Jumlah <i>Total</i>
(1)	(8)	(9)	(10)	(11)	(12)
Januari/ <i>January</i>	17	6	51	17	161
Februari/ <i>February</i>	12	2	7	14	81
Maret/ <i>March</i>	10	10	20	13	129
April/ <i>April</i>	5	21	30	10	147
Mei/ <i>May</i>	2	2	20	8	68
Juni/ <i>June</i>	13	21	70	7	307
Juli/ <i>July</i>	3	9	52	2	135
Agustus/ <i>August</i>	-	-	-	-	9
September/ <i>September</i>	-	-	-	-	-
Oktober/ <i>October</i>	-	-	-	-	-
November/ <i>November</i>	-	-	-	-	-
Desember/ <i>December</i>	-	7	23	3	79
<b>Jumlah / <i>Total</i></b>	<b>62</b>	<b>78</b>	<b>273</b>	<b>74</b>	<b>1 116</b>

Sumber/*Source*: Dinas Perpustakaan dan Kearsipan Kabupaten Gresik/*Library and Filing Service of Gresik Regency*

**Tabel**  
**Table** 4.3.13

**Daftar Buku yang Dipinjam Berdasarkan Klasifikasi  
di Perpustakaan Kecamatan (RBBA Kecamatan) di  
Kabupaten Gresik, 2022**  
*List of Borrowed Books at Library of Visitors at District  
Library in Gresik Regency, 2022*

Bulan Month	Umum General	Filsafat dan Psikologi Philosophy & Psychology	Agama Religion	Ilmu Sosial Social Science	Bahasa Language	Ilmu Pengetahuan Murni
(1)	(2)	(3)	(4)	(5)	(6)	(7)
Januari/January	5	10	115	211	9	45
Februari/February	7	11	77	176	12	51
Maret/March	7	4	58	234	5	43
April/April	2	2	49	167	14	37
Mei/May	3	6	51	169	12	20
Juni/June	3	5	100	206	5	37
Juli/July	-	2	7	11	4	11
Agustus/August	-	5	24	32	8	12
September/September	1	3	34	102	4	15
Oktober/October	3	6	62	133	3	30
November/November	7	9	81	170	12	20
Desember/December	3	8	101	208	21	42
<b>Jumlah / Total</b>	<b>41</b>	<b>71</b>	<b>759</b>	<b>1 819</b>	<b>109</b>	<b>363</b>

Lanjutan Tabel/*Continued Table* 4.3.13

Bulan Month	Ilmu Pengetahuan Praktis Practice Science	Kesenian, Hiburan, Olahraga Art, Entertainment, Sport	Sastra Sastra	Geografi Geography	Jumlah Total
(1)	(8)	(9)	(10)	(11)	(12)
Januari/ <i>January</i>	58	31	62	15	561
Februari/ <i>February</i>	51	21	62	7	475
Maret/ <i>March</i>	48	14	50	8	471
April/ <i>April</i>	32	16	34	8	361
Mei/ <i>May</i>	48	13	49	4	375
Juni/ <i>June</i>	49	7	47	6	465
Juli/ <i>July</i>	7	4	10	-	56
Agustus/ <i>August</i>	23	2	25	1	132
September/ <i>September</i>	14	9	27	9	218
Oktober/ <i>October</i>	26	9	46	7	325
November/ <i>November</i>	38	6	54	9	406
Desember/ <i>December</i>	55	21	58	18	535
<b>Jumlah / Total</b>	<b>449</b>	<b>153</b>	<b>524</b>	<b>92</b>	<b>4 380</b>

Sumber/*Source*: Dinas Perpustakaan dan Kearsipan Kabupaten Gresik/*Library and Filing Service of Gresik Regency*

**Tabel**  
**Table** 4.3.14

**Daftar Buku yang dibaca di Tempat Berdasarkan  
Klasifikasi di Perpustakaan Keliling di Kabupaten Gresik,  
2022**  
*List of Borrowed Books at Library of Visitors at Mobile  
Library in Gresik Regency, 2022*

Bulan Month	Umum General	Filsafat dan Psikologi Philosophy & Psychology	Agama Religion	Ilmu Sosial Social Science	Bahasa Language	Ilmu Pengetahuan Murni
(1)	(2)	(3)	(4)	(5)	(6)	(7)
Januari/January	-	-	-	-	-	-
Februari/February	6	1	31	8	7	1
Maret/March	5	7	69	43	3	5
April/April	2	2	6	-	2	5
Mei/May	6	3	29	9	22	25
Juni/June	11	14	33	14	18	28
Juli/July	2	2	35	1	15	8
Agustus/August	-	3	16	32	4	9
September/September	-	0	-	-	-	-
Oktober/October	1	9	2	10	23	2
November/November	-	1	4	11	1	18
Desember/December	-	-	-	-	-	-
<b>Jumlah / Total</b>	<b>33</b>	<b>42</b>	<b>225</b>	<b>128</b>	<b>95</b>	<b>101</b>

Lanjutan Tabel/*Continued Table* 4.3.14

Bulan <i>Month</i>	Ilmu Pengetahuan Praktis <i>Practice Science</i>	Kesenian, Hiburan, Olahraga <i>Art, Entertainment, Sport</i>	Sastra <i>Sastra</i>	Geografi <i>Geography</i>	Jumlah <i>Total</i>
(1)	(8)	(9)	(10)	(11)	(12)
Januari/ <i>January</i>	-	-	-	-	-
Februari/ <i>February</i>	17	-	29	7	107
Maret/ <i>March</i>	12	5	16	2	167
April/ <i>April</i>	-	9	1	5	32
Mei/ <i>May</i>	22	8	19	14	157
Juni/ <i>June</i>	21	8	22	12	181
Juli/ <i>July</i>	11	21	8	5	108
Agustus/ <i>August</i>	33	11	6	2	116
September/ <i>September</i>	-	-	-	-	-
Oktober/ <i>October</i>	18	1	8	16	90
November/ <i>November</i>	5	9	-	11	60
Desember/ <i>December</i>	-	-	-	-	-
<b>Jumlah / <i>Total</i></b>	<b>139</b>	<b>72</b>	<b>109</b>	<b>74</b>	<b>1 018</b>

Sumber/*Source*: Dinas Perpustakaan dan Kearsipan Kabupaten Gresik/*Library and Filing Service of Gresik Regency*

**Tabel 4.3.15** Jumlah Pengunjung di Perpustakaan Umum di Kabupaten Gresik, 2022  
**Table 4.3.15** Number of Visitors at Public Library in Gresik Regency, 2022

Bulan Month	Pelajar Student	Mahasiswa University Studet	Guru Teacher	PNS Civil Servant	Umum General	Swasta Private	Jumlah Total
(1)	(2)	(3)	(4)	(5)	(6)	(7)	(8)
Januari/ January	13	27	2	-	-	305	347
Februari/ February	84	20	4	-	-	103	211
Maret/March	213	32	21	27	-	166	459
April/April	107	73	19	-	85	512	796
Mei/May	148	38	-	98	2	71	357
Juni/June	992	73	19	-	85	509	1 678
Juli/July	345	25	4	260	8	142	784
Agustus/ August	29	-	2	83	3	26	143
September/ September	-	-	-	-	-	-	-
Oktober/ October	-	-	-	-	-	-	-
November/ November	-	-	-	-	-	-	-
Desember/ December	257	30	2	81	4	49	423
<b>Jumlah / Total</b>	<b>2 188</b>	<b>318</b>	<b>73</b>	<b>549</b>	<b>187</b>	<b>1 883</b>	<b>5 198</b>

Sumber/Source: Dinas Perpustakaan dan Kearsipan Kabupaten Gresik/Library and Filing Service of Gresik Regency



**Tabel 4.3.16** Jumlah Pengunjung di Perpustakaan Kecamatan (RBBA Kecamatan) di Kabupaten Gresik, 2022  
*Number of Visitors at District Library in Gresik Regency, 2022*

Bulan Month	Pelajar Student	Mahasiswa University Student	Guru Teacher	PNS Civil Servant	Umum General	Swasta Private	Jumlah Total
(1)	(2)	(3)	(4)	(5)	(6)	(7)	(8)
Januari/ January	973	112	99	278	141	188	1 791
Februari/ February	723	37	115	259	125	178	1 437
Maret/March	991	60	150	331	165	299	1 996
April/April	414	85	82	262	145	150	1 138
Mei/May	546	46	137	286	144	185	1 344
Juni/June	653	37	97	275	169	152	1 383
Juli/July	981	61	103	309	144	184	1 782
Agustus/ August	974	60	129	313	187	177	1 840
September/ September	1 439	52	143	241	118	368	2 361
Oktober/ October	1 350	51	158	284	138	333	2 314
November/ November	1 483	46	152	292	132	385	2 490
Desember/ December	1 095	22	116	278	160	272	1 943
<b>Jumlah / Total</b>	<b>11 622</b>	<b>669</b>	<b>1 481</b>	<b>3 408</b>	<b>1 768</b>	<b>2 871</b>	<b>21 819</b>

Sumber/Source: Dinas Perpustakaan dan Kearsipan Kabupaten Gresik/Library and Filing Service of Gresik Regency

**Tabel 4.3.17** Jumlah Lapangan Olah Raga, Perkumpulan dan Atlit di Kabupaten Gresik, 2022  
**Number of Sport Fields, Club and Athletics in Gresik Regency, 2022**

Perkumpulan Club	Lapangan Gedung Olahraga Sport Building			Jumlah Total
	Permanen Permanent	Semi Permanen Semi Permanent	Musiman Seasonal	
(1)	(2)	(3)	(4)	(5)
Sepakbola / Football	154	...	...	...
Bola Volley / Volley Ball	244	...	...	...
Basket Ball / Basketball	-	...	...	...
Bulutangkis / Badminton	100	...	...	...
Tenis Meja / Table Tennis	97	...	...	...
Senam / Gymnastics	-	...	...	...
Renang / Swimming	15	...	...	...
Selam / Diving	-	...	...	...
Atletik / Athletics	-	...	...	...
Law Tennis / Tennis	9	...	...	...
Balap Sepeda / Bicycle Race	-	...	...	...
Pencak Silat / Pencak Silat	-	...	...	...
Karate / Karate	-	...	...	...
Catur / Chess	-	...	...	...
Bridge / Bridge	-	...	...	...
Bola Sodok / Snooker	14	...	...	...
Sepatu Roda / Roller Skate	-	...	...	...
Sepak Takraw / Takraw Ball	18	...	...	...
Dayung / Rowing	-	...	...	...
Panjat Tebing / Rock Climbing	-	...	...	...

Lanjutan Tabel/*Continued Table* 4.3.17

Perkumpulan <i>Club</i>	Perkumpulan <i>Club</i>			Jumlah <i>Total</i>
	Organisasi <i>Organization</i>	Umum <i>General</i>	Instansi <i>Institution</i>	
(1)	(6)	(7)	(8)	(9)
Sepakbola / <i>Football</i>	...	...	...	...
Bola Volley / <i>Volley Ball</i>	...	...	...	...
Basket Ball / <i>Basketball</i>	...	...	...	...
Bulutangkis / <i>Badminton</i>	...	...	...	...
Tenis Meja / <i>Table Tennis</i>	...	...	...	...
Senam / <i>Gymnastics</i>	...	...	...	...
Renang / <i>Swimming</i>	...	...	...	...
Selam / <i>Diving</i>	...	...	...	...
Atletik / <i>Athletics</i>	...	...	...	...
Law Tennis / <i>Tennis</i>	...	...	...	...
Balap Sepeda / <i>Bicycle Race</i>	...	...	...	...
Pencak Silat / <i>Pencak Silat</i>	...	...	...	...
Karate / <i>Karate</i>	...	...	...	...
Catur / <i>Chess</i>	...	...	...	...
Bridge / <i>Bridge</i>	...	...	...	...
Bola Sodok / <i>Snooker</i>	...	...	...	...
Sepatu Roda / <i>Roller Skate</i>	...	...	...	...
Sepak Takraw / <i>Takraw Ball</i>	...	...	...	...
Dayung / <i>Rowing</i>	...	...	...	...
Panjat Tebing / <i>Rock Climbing</i>	...	...	...	...

Lanjutan Tabel/Continued Table 4.3.17

Perkumpulan <i>Club</i>	Atlit <i>Athlete</i>			Jumlah <i>Total</i>
	Nasional <i>National</i>	Regional <i>Regional</i>	Lokal/Umum <i>Local/General Institution</i>	
(1)	(10)	(11)	(12)	(13)
Sepakbola / <i>Football</i>	...	...	...	...
Bola Volley / <i>Volley Ball</i>	...	...	...	...
Basket Ball / <i>Basketball</i>	...	...	...	...
Bulutangkis / <i>Badminton</i>	...	...	...	...
Tenis Meja / <i>Table Tennis</i>	...	...	...	...
Senam / <i>Gymnastics</i>	...	...	...	...
Renang / <i>Swimming</i>	...	...	...	...
Selam / <i>Diving</i>	...	...	...	...
Athletik / <i>Athletics</i>	...	...	...	...
Law Tennis / <i>Tennis</i>	...	...	...	...
Balap Sepeda / <i>Bicycle Race</i>	...	...	...	...
Pencak Silat / <i>Pencak Silat</i>	...	...	...	...
Karate / <i>Karate</i>	...	...	...	...
Catur / <i>Chess</i>	...	...	...	...
Bridge / <i>Bridge</i>	...	...	...	...
Bola Sodok / <i>Snooker</i>	...	...	...	...
Sepatu Roda / <i>Roller Skate</i>	...	...	...	...
Sepak Takraw / <i>Takraw Ball</i>	...	...	...	...
Dayung / <i>Rowing</i>	...	...	...	...
Panjat Tebing / <i>Rock Climbing</i>	...	...	...	...

Catatan/Note: (...) Data tidak tersedia

Sumber/Source: Dinas Pariwisata dan Ekonomi Kreatif, Kebudayaan, Kepemudaan dan Olah Raga Kabupaten Gresik/Tourism and Creative Economy, Culture, Youth and Sports Service

**Tabel**  
**Table** 4.3.18

**Jumlah Pelatih, Wasit serta Kegiatan Olahraga di Kabupaten Gresik, 2022**  
**Number of Coach, Referee and Sport Activities in Gresik Regency, 2022**

Perkumpulan <i>Club</i>	Pelatih <i>Coach</i>				Jumlah <i>Total</i>
	Nasional <i>National</i>	Regional <i>Regional</i>	Lokal <i>Local</i>	Guru Olahraga <i>Sport Teacher</i>	
(1)	(2)	(3)	(4)	(5)	(6)
Sepakbola / <i>Football</i>	32	-	19	-	51
Bola Volley / <i>Volley Ball</i>	1	-	6	1	8
Basket Ball / <i>Basketball</i>	-	-	12	3	15
Bulutangkis / <i>Badminton</i>	-	-	-	-	-
Tenis Meja / <i>Table Tennis</i>	-	-	3	-	3
Senam / <i>Gymnastics</i>	7	-	3	-	10
Renang / <i>Swimming</i>	-	-	7	-	7
Selam / <i>Diving</i>	2	-	1	-	3
Atletik / <i>Athletics</i>	-	-	6	-	6
Law Tennis / <i>Tennis</i>	-	-	2	-	2
Balap Sepeda / <i>Bicycle Race</i>	-	-	4	-	4
Pencak Silat / <i>Pencak Silat</i>	-	-	1	-	1
Karate / <i>Karate</i>	-	8	-	-	8
Catur / <i>Chess</i>	-	-	3	-	3
Bridge / <i>Bridge</i>	-	-	6	-	6
Bola Sodok / <i>Snooker</i>	-	-	3	-	3
Sepatu Roda / <i>Roller Skate</i>	-	-	5	1	6
Sepak Takraw / <i>Takraw Ball</i>	-	-	4	-	4
Dayung / <i>Rowing</i>	-	-	-	-	-
Panjat Tebing / <i>Rock Climbing</i>	-	-	7	-	7

Lanjutan Tabel/Continued Table 4.3.18

Perkumpulan <i>Club</i>	Wasit <i>Referee</i>				Jumlah <i>Total</i>
	Nasional <i>National</i>	Regional <i>Regional</i>	Lokal <i>Local</i>	Guru Olahraga <i>Sport Teacher</i>	
(1)	(7)	(8)	(9)	(10)	(11)
Sepakbola / <i>Football</i>	-	-	38	-	38
Bola Volley / <i>Volley Ball</i>	11	-	6	9	26
Basket Ball / <i>Basketball</i>	-	-	8	3	11
Bulutangkis / <i>Badminton</i>	-	-	-	-	-
Tenis Meja / <i>Table Tennis</i>	-	-	-	-	-
Senam / <i>Gymnastics</i>	-	-	-	-	-
Renang / <i>Swimming</i>	-	-	-	-	-
Selam / <i>Diving</i>	1	-	-	-	1
Atletik / <i>Athletics</i>	-	-	-	-	-
Law Tennis / <i>Tennis</i>	-	-	-	-	-
Balap Sepeda / <i>Bicycle Race</i>	-	-	-	-	-
Pencak Silat / <i>Pencak Silat</i>	-	3	7	4	14
Karate / <i>Karate</i>	-	2	-	1	3
Catur / <i>Chess</i>	1	-	-	-	1
Bridge / <i>Bridge</i>	-	-	-	-	-
Bola Sodok / <i>Snooker</i>	-	-	-	-	-
Sepatu Roda / <i>Roller Skate</i>	-	-	-	-	-
Sepak Takraw / <i>Takraw Ball</i>	-	-	-	-	-
Dayung / <i>Rowing</i>	-	-	1	-	1
Panjat Tebing / <i>Rock Climbing</i>	-	-	8	1	9

Lanjutan Tabel/*Continued Table* 4.3.18

Perkumpulan <i>Club</i>	Kegiatan <i>Activities</i>	
	Frekuensi Latihan <i>Exercise Frequency</i>	Guru <i>Teacher</i>
(1)	(12)	(13)
Sepakbola / <i>Football</i>	...	...
Bola Volley / <i>Volley Ball</i>	...	...
Basket Ball / <i>Basketball</i>	...	...
Bulutangkis / <i>Badminton</i>	...	...
Tenis Meja / <i>Table Tennis</i>	...	...
Senam / <i>Gymnastics</i>	...	...
Renang / <i>Swimming</i>	...	...
Selam / <i>Diving</i>	...	...
Atletik / <i>Athletics</i>	...	...
Law Tennis / <i>Tennis</i>	...	...
Balap Sepeda / <i>Bicycle Race</i>	...	...
Pencak Silat / <i>Pencak Silat</i>	...	...
Karate / <i>Karate</i>	...	...
Catur / <i>Chess</i>	...	...
Bridge / <i>Bridge</i>	...	...
Bola Sodik / <i>Snooker</i>	...	...
Sepatu Roda / <i>Roller Skate</i>	...	...
Sepak Takraw / <i>Takraw Ball</i>	...	...
Dayung / <i>Rowing</i>	...	...
Panjat Tebing / <i>Rock Climbing</i>	...	...

Catatan/Note: (...) Data tidak tersedia

Sumber/Source: Dinas Pariwisata dan Ekonomi Kreatif, Kebudayaan, Kepemudaan dan Olah Raga Kabupaten Gresik/*Tourism and Creative Economy, Culture, Youth and Sports Service*

**Tabel 4.3.19** Jumlah Pekerja Sosial Masyarakat dan Kader Kepemimpinan Wanita Menurut Kecamatan di Kabupaten Gresik, 2022  
**Number of Public Social Agent and Women Cadre of Leadership by Subdistrict in Gresik Regency, 2022**

Kecamatan Subdistrict	Pekerja Sosial Masyarakat Public Social Agent	Kader Kepemimpinan Wanita Women Cadre of Leadership
(1)	(2)	(3)
Wringinanom	...	15
Driyorejo	...	2
Kedamean	...	2
Menganti	...	2
C e r m e	...	7
Benjeng	...	2
Balongpanggang	...	10
Duduksampeyan	...	2
Kebomas	...	2
Gresik	...	5
Manyar	...	2
Bungah	...	5
Sidayu	...	2
Dukun	...	4
Panceng	...	4
Ujungpangkah	...	2
Sangkapura	...	2
Tambak	...	2
<b>Kabupaten Gresik</b>	...	<b>72</b>

Catatan/Note: (...) Data tidak tersedia

Sumber/Source: Dinas Keluarga Berencana, Pemberdayaan Perempuan Dan Perlindungan Anak Kabupaten Gresik/ Family Planning, Women Empowerment and Child Protection Services of Gresik Regency



**Tabel**  
**Table** 4.3.20

**Jumlah Lembaga Swadaya Masyarakat/Organisasi Masyarakat Menurut Kecamatan di Kabupaten Gresik, 2022**  
**Number of Non-Governmental Organization/Mass Organization by Subdistrict in Gresik Regency, 2022**

Kecamatan Subdistrict	LSM	Ormas	Ormas Profesi	Ormas Fungsi	Ormas Kepercayaan	Ormas Pemuda	Ormas Wanita
(1)	(2)	(3)	(4)	(5)	(6)	(7)	(8)
Wringinanom	2	-	-	2	1	-	-
Driyorejo	1	3	2	4	1	-	-
Kedamean	-	1	-	-	1	-	-
Menganti	3	3	1	-	-	1	-
C e r m e	1	2	-	1	-	-	-
Benjeng	2	2	1	-	1	-	-
Balompanggung	-	1	-	2	-	-	-
Duduksampeyan	-	-	-	1	-	-	-
Kebomas	1	4	6	8	2	5	3
Gresik	5	11	2	5	3	3	3
Manyar	3	1	3	2	-	1	-
Bungah	-	-	-	2	-	1	-
Sidayu	-	-	-	1	-	-	-
Dukun	-	-	1	-	-	-	-
Panceng	-	-	-	-	-	-	-
Ujungpangkah	1	-	1	1	-	-	-
Sangkapura	1	-	-	-	-	-	-
Tambak	1	-	-	2	-	-	-
<b>Kabupaten Gresik</b>	<b>21</b>	<b>28</b>	<b>17</b>	<b>31</b>	<b>9</b>	<b>11</b>	<b>6</b>

Sumber/Source: Kantor Kesatuan Bangsa dan Politik./ Office of National Unity and Politics

#### 4.4 KEMISKINAN POVERTY

**Tabel 4.4.1** **Garis Kemiskinan, Jumlah, dan Persentase Penduduk Miskin di Kabupaten Gresik, 2015–2022**  
*Poverty Line, Number, and Percentage of Poor People in Gresik Regency, 2015–2022*

Tahun Year	Garis Kemiskinan (rupiah/kapita/bulan) Poverty Line (rupiah/capita/month)	Jumlah Penduduk Miskin (ribu) Number of Poor People (thousand)	Persentase Penduduk Miskin Percentage of Poor People
(1)	(2)	(3)	(4)
2015	372 661	170,76	13,63
2016	393 447	167,12	13,19
2017	414 261	164,08	12,80
2018	438 704	154,02	11,89
2019	466 154	148,61	11,35
2020	492 628	164,05	12,40
2021	505 499	166,35	12,42
2022	536 544	149,64	11,06

Sumber/Source: BPS, Survei Sosial Ekonomi Nasional Maret/BPS-Statistics Indonesia, March National Socioeconomic Survey

**Tabel 4.4.2** Indeks Kedalaman Kemiskinan dan Indeks Keparahan Kemiskinan di Kabupaten Gresik, 2015–2022  
**Table** *Poverty Gap Index and Poverty Severity Index in Gresik Regency, 2015–2022*

Tahun Year	Indeks Kedalaman Kemiskinan Poverty Gap Index	Indeks Keparahan Kemiskinan Poverty Severity Index
(1)	(2)	(3)
2015	2,58	0,67
2016	2,19	0,56
2017	2,51	0,71
2018	1,79	0,45
2019	2,21	0,61
2020	2,51	0,80
2021	2,15	0,61
2022	2,17	0,89

Sumber/Source: BPS, Survei Sosial Ekonomi Nasional Maret/BPS-Statistics Indonesia, March National Socioeconomic Survey

**Tabel**  
**Table** 4.4.3

**Indeks Pembangunan Manusia Kabupaten Gresik, 2012-2022**  
**Human Development Index (HDI) of Gresik Regency, 2012-2022**

Tahun Year	IPM HDI	Umur Harapan Hidup (Tahun) Life Expectancy (Year)	Komponen Component		Pengeluaran Perkapita Riil Disesuaikan (Rp.000) Purchasing Power Parity (Rp.000)
			Harapan Lama Sekolah (Tahun) Expected Years of Schooling (Year)	Rata-rata Lama Sekolah (Tahun) Mean Years School (Year)	
(1)	(2)	(3)	(4)	(5)	(6)
2012	72,12	72,18	12,63	8,41	11 360
2013	72,47	72,19	12,85	8,41	11 480
2014	72,84	72,20	13,17	8,42	11 514
2015	73,57	72,30	13,19	8,93	11 548
2016	74,46	72,33	13,69	8,94	11 961
2017	74,84	72,36	13,70	8,95	12 375
2018	75,28	72,46	13,71	8,96	12 845
2019	76,10	72,61	13,72	9,29	13 295
2020	76,11	72,66	13,73	9,30	13 246
2021	76,50	72,67	13,77	9,56	13 280
2022	77,16	72,99	13,96	9,75	13 384

Sumber/Source: BPS/BPS-Statistics Indonesia

#### 4.5 KRIMINALITAS CRIME

**Tabel** 4.5.1 **Jumlah Tersangka Kasus Tindak Pidana Narkotika dan Tindak Pidana Pencucian Uang di Kabupaten Gresik, 2015-2022**  
*Number of Suspects of Narcotics Crime Cases and Money Laundering Crimes in Gresik Regency, 2015-2022*

Tahun	Tindak Pidana Narkotika			Tindak Pidana Pencucian Uang		
	Jumlah Kasus	Jumlah Kasus P21	Jumlah Tersangka	Jumlah Kasus	Jumlah Kasus P21	Jumlah Tersangka
(1)	(2)	(3)	(4)	(5)	(6)	(7)
2015	-	-	-	-	-	-
2016	1	1	1	-	-	-
2017	5	5	5	-	-	-
2018	5	5	5	-	-	-
2019	8	8	8	-	-	-
2020	5	5	5	-	-	-
2021	4	4	4	-	-	-
2022	5	5	5	-	-	-

Sumber/Source: Badan Narkotika Nasional Kabupaten Gresik/National Narcotics Agency of Gresik Regency

**Tabel**  
**Table** 4.5.2

**Jumlah Tersangka Kasus Tindak Pidana Narkotika dan Tindak Pidana Pencucian Uang Menurut Klasifikasi Tersangka di Kabupaten Gresik, 2022**  
**Number of Suspects of Narcotics Crime Cases and Money Laundering Crimes by Classification in Gresik Regency, 2022**

Klasifikasi	Tindak Pidana Narkoba	Tindak Pidana Pencucian Uang
(1)	(2)	(3)
<b>Jenis Kelamin</b>		
Laki-Laki	5	-
Perempuan	-	-
<b>Kewarganegaraan</b>		
WNI	5	-
WNA	-	-

Sumber/Source: Badan Narkotika Nasional Kabupaten Gresik/National Narcotics Agency of Gresik Regency

**Tabel** 4.5.3  
**Table**

**Barang Bukti Narkoba yang Disita di Kabupaten Gresik, 2022**  
**Evidence of Narcotics Confiscated in Gresik Regency, 2022**

Klasifikasi	Sita (Satuan)
(1)	(2)
Sabu Kristal	6,74 Gram
Sabu Cair	- Mililiter
Ganja	3 000 Gram
Biji Ganja	- Biji
Canna Chocolate	- Gram
Happy Cookies	- Gram
Hashish	- Gram
Ekstasi	- Butir
Cairan Prekursor:	
Ephedrine Cair	- Mililiter
Ephedrine Serbuk	- Gram
Aseton	- Mililiter
Toluene	- Mililiter
Hidrocrolic Acid	- Mililiter
Sulfuric Acid	- Mililiter

Sumber/Source: Badan Narkotika Nasional Kabupaten Gresik/National Narcotics Agency of Gresik Regency

**Tabel**  
**Table** 4.5.4

**Barang Bukti Tindak Pidana Pencucian Uang yang Disita  
di Kabupaten Gresik, 2022**  
*Evidence of Money Laundering Crimes Confiscated in Gresik  
Regency, 2022*

Klasifikasi	Proses Sidik	Tahap II	Total
(1)	(2)	(3)	(4)
Mobil	-	-	-
Motor	-	-	-
Tanah	-	-	-
Rumah	-	-	-
Ruko/Apartemen	-	-	-
Pabrik	-	-	-
Perhiasan	-	-	-
Uang Tunai	-	-	-
Rekening	-	-	-
Barang/Benda	-	-	-
<b>Total Aset Dalam Rupiah</b>	-	-	-

Sumber/Source: Badan Narkotika Nasional Kabupaten Gresik/National Narcotics Agency of Gresik Regency



**Tabel**  
**Table** 4.5.5

**Penyelesaian Perkara di Pengadilan Negeri Kabupaten  
Gresik, 2022**  
*Settlement of Cases in the Gresik District Court, 2022*

Jenis Type	Sisa 2021 Remaining Cases 2021	Sisa Putus Remaining Decided Cases 2022	Masuk 2022 Received 2022	Putus 2022 Decided 2022
(1)	(2)	(3)	(4)	(5)
<b>Perdata</b>				
Perdata gugatan	36	43	110	103
Perdata Permohonan	7	3	221	225
Perdata Gugatan Sederhana	-	1	15	14
<b>Pidana</b>				
Pidana Biasa	40	80	400	360
Pidana Anak	-	-	5	5
Pidana Cepat/Tipiring	-	-	118	118
Pidana Singkat	-	-	1	1
Tilang/Lalu Lintas	-	-	8 837	8 837
<b>Pengadilan Hubungan Industrial/PHI</b>				
Gugatan	2	1	21	22

Lanjutan Tabel/Continued Table 4.5.5

Jenis Type	Minutasi Minutation	Cabut Revoked	Gugur 2022 Dropped 2022	Sisa 2022 Remaining Decided Cases 2022
(1)	(6)	(7)	(8)	(9)
<b>Perdata</b>				
Perdata gugatan	103	7	-	43
Perdata Permohonan	225	6	-	3
Perdata Gugatan Sederhana	14	-	1	-
<b>Pidana</b>				
Pidana Biasa	360	-	-	40
Pidana Anak	5	-	-	-
Pidana Cepat/Tipiring	118	-	-	-
Pidana Singkat	1	-	-	-
Tilang/Lalu lntas	8 837	-	-	-
<b>Pengadilan Hubungan Industrial/PHI</b>				
Gugatan	22	-	-	1

Sumber/Source: Pengadilan Negeri Kabupaten Gresik/National District Court of Gresik Regency

**Tabel 4.5.6**  
**Table**

**Banyaknya Perkara Biasa yang Masuk ke Kejaksaan Negeri Gresik, 2022**  
**Number of Criminal Case Received by Courts of First Instance of Gresik, 2022**

Bulan Month	Sisa Bulan Masuk Remaining Cases	Masuk Bulan Ini Received This Month	Jumlah Perkara Number of Cases	Dilimpahkan ke PN Sent to District Court	Dikirim ke Kejaksaan Lain Sent to Other Court	Upaya Hukum Legal Effort	
						Banding Appel	Kasasi Cassation
(1)	(2)	(3)	(4)	(5)	(6)	(7)	(8)
Januari/ January	2	25	27	34	-	2	2
Februari/ February	2	25	27	27	-	-	-
Maret/March	1	31	32	30	-	-	-
April/April	3	43	46	42	-	3	3
Mei/May	1	33	34	30	-	4	-
Juni/June	-	26	26	35	-	10	8
Juli/July	1	28	29	32	-	-	-
Agustus/ August	2	40	42	41	-	-	-
September/ September	2	32	34	32	-	-	-
Oktober/ October	1	31	32	35	-	-	-
November/ November	2	45	47	49	-	-	-
Desember/ December	1	27	28	34	-	-	-
<b>Jumlah / Total</b>	<b>18</b>	<b>386</b>	<b>404</b>	<b>421</b>	<b>-</b>	<b>19</b>	<b>13</b>

Sumber/Source: Kejaksaan Negeri Kabupaten Gresik/State Prosecutor's Office of Gresik Regency

**Tabel**  
**Table 4.5.7****Jumlah Pos Kamling Menurut Kecamatan di Kabupaten Gresik, 2018-2022**  
**Number of Neighborhood Security Posts by Subdistrict in Gresik Regency, 2018-2022**

Kecamatan Subdistrict	2018	2019	2020	2021	2022
(1)	(2)	(3)	(4)	(5)	(6)
Wringinanom	39	54	54	54	54
Driyorejo	209	87	162	162	161
Kedamean	133	133	133	133	133
Menganti	203	203	203	203	203
C e r m e	169	172	169	169	61
Benjeng	106	140	179	179	172
Balongpanggang	143	178	140	140	140
Duduksampeyan	51	51	51	51	51
Kebomas	99	99	368	368	368
Gresik	203	203	202	202	207
Manyar	271	266	266	266	447
Bungah	45	46	79	79	79
Sidayu	52	59	59	59	65
Dukun	105	92	99	99	99
Panceng	37	53	29	29	52
Ujungpangkah	53	37	71	71	79
Sangkapura	-	58	134	134	134
Tambak	88	154	21	21	21
<b>Kabupaten Gresik</b>	<b>2 006</b>	<b>2085</b>	<b>2 419</b>	<b>2 419</b>	<b>2526</b>

Sumber/Source: Dinas Satuan Polisi Pamong Praja Kabupaten Gresik/Civil Services Police Unit of Gresik Regency

# 05

## **PERTANIAN, KEHUTANAN, PETERNAKAN, DAN PERIKANAN**

*AGRICULTURE, FORESTRY, LIVESTOCK,  
AND FISHERY*

Produksi ikan tambak payau dan tambak tawar di Kabupaten Gresik masing-masing mencapai 68.664 ton dan 66.267 ton sepanjang tahun 2022

Sumber : Dinas Perikanan Kabupaten Gresik





**PENJELASAN TEKNIS**

1. Data pokok tanaman pangan yang dikumpulkan adalah luas panen dan produktivitas (hasil per hektar). Produksi tanaman pangan merupakan hasil perkalian antara luas panen dengan produktivitas. Pengumpulan data luas panen dilakukan setiap bulan dengan pendekatan area kecamatan di seluruh wilayah Indonesia. Pengumpulan data produktivitas dilakukan melalui pengukuran langsung pada plot ubinan berukuran 2,5 m x 2,5 m. Pengumpulan data produktivitas dilakukan setiap subround (empat bulanan) pada waktu panen petani.
2. Tanaman sayuran dan buah-buahan semusim adalah tanaman sumber vitamin, garam mineral dan lain-lain yang dikonsumsi dari bagian tanaman yang berupa daun, bunga, buah, dan umbinya, yang berumur kurang dari satu tahun.
3. Tanaman buah-buahan semusim adalah tanaman sumber vitamin, garam mineral, dan lain-lain yang dikonsumsi dari bagian tanaman yang berupa buah, berumur kurang dari satu tahun, tidak berbentuk pohon/rumpun tetapi menjalar dan berbatang lunak.

**TECHNICAL NOTES**

1. *The main food crops data collected consists of harvested area and productivity (yield per hectare). Food crops production is generated by harvested area multiplied by productivity. The harvested area data is collected every month using sub district area approach in all subdistrict in Indonesia. The productivity data collection is conducted by a direct measurement in 2.5 m x 2.5 m crop cutting plot. The productivity measurement is conducted in every subround (four monthly) at the time when farmers are harvesting their crops.*
2. *Seasonal vegetable plants are plants which are the sources of vitamin, mineral salt, etc, consumed from the part of the plant in the form of leaf, flower, fruit, and root with the age of less than one year.*
3. *Seasonal fruit plants are plants which are the sources of vitamin, mineral salt, etc, consumed from the part of the plant in the form of fruits. These plants are creeps with the age of less than one year.*

4. Tanaman buah-buahan dan sayuran tahunan adalah tanaman sumber vitamin, garam mineral, dan lain-lain yang dikonsumsi dari bagian tanaman yang berupa buah dan merupakan tanaman tahunan.
  5. Tanaman sayuran tahunan adalah tanaman sumber vitamin, garam mineral, dan lain-lain yang dikonsumsi dari bagian tanaman yang berupa daun dan atau buah yang berumur lebih dari satu tahun.
  6. Tanaman biofarmaka adalah tanaman yang bermanfaat untuk obat-obatan, kosmetik, dan kesehatan yang dikonsumsi atau digunakan dari bagian-bagian tanaman seperti daun, batang, buah, umbi (rimpang) ataupun akar.
  7. Tanaman hias adalah tanaman yang mempunyai nilai keindahan baik bentuk, warna daun, tajuk maupun bunganya, sering digunakan untuk penghias pekarangan dan lain sebagainya.
  8. Luas panen tanaman hortikultura adalah luas tanaman sayuran, buah-buahan, biofarmaka, dan tanaman hias yang diambil hasilnya/dipanen pada periode pelaporan.
4. *Annual fruit and vegetable plants are plants which are the sources of vitamin, contained mineral salt, etc, consumed from the part of plant in the form of fruit and more than one year of age.*
  5. *Annual vegetable plants are plants which are the sources of vitamin, contained mineral salt, etc, consumed from the part of the plant in the form of vegetable and more than one year of age.*
  6. *Medicinal plants are plants which are useful for medicine. It is consumed from part of the plant such as leaf, flower, fruit, tuber, and root.*
  7. *Ornamental plants are plants which have a beauty value, either in shape, colour of leaf or crown of flower, and they are often used as a yard decorator.*
  8. *Harvested area of horticulture is area which vegetable, fruit, medicinal and ornamental plant of crop harvested during the period of report.*



9. Luas panen untuk tanaman sayuran adalah luas tanaman yang dipanen sekaligus/habis/dibongkar dan luas tanaman yang dipanen berkali-kali (lebih dari satu kali)/belum habis.
  10. Tanaman yang dipanen sekaligus/habis/dibongkar adalah tanaman yang sehabis panen langsung dibongkar/dicabut, terdiri dari bawang merah, bawang putih, bawang daun, kentang, kol/kubis, kembang kol, petsai/sawi, wortel, lobak, dan kacang merah.
  11. Tanaman yang dipanen berkali-kali (lebih dari satu kali)/belum habis adalah tanaman yang pemanenannya lebih dari satu kali dan biasanya dibongkar apabila panen terakhir sudah tidak memadai lagi, terdiri dari: kacang panjang, cabe besar, cabe rawit, jamur, tomat, terung, buncis, ketimun, labu siam, kangkung, bayam, melon, semangka, dan blewah.
  12. Produksi hortikultura adalah hasil menurut bentuk produk dari setiap tanaman sayuran, buah-buahan, biofarmaka dan tanaman hias yang diambil berdasarkan luas yang dipanen/tanaman yang menghasilkan pada bulan/triwulan laporan.
9. *Harvested area of vegetables is area of entirely plant harvested/demolished and plant harvested several times/undemolished.*
  10. *Entirely plants harvested/demolished are plants usually harvested once and demolished to be substituted by other plants, consisting of: shallots, garlic, leeks, potato, cabbage, cauli flower, mustard green, carrots, chinese radish, and red kidney beans.*
  11. *Plants harvested several times/undemolished are plants usually harvested more than once and demolished in the case that the last harvest was economically not profitable. They consist of: yard long beans, chili, small chili, mushroom, tomatoes, egg plant, french beans, cucumber, pumpkin/chajota, swamp cabbage, spinach, melon, watermelon, and blewah.*
  12. *Horticulture production is the standard production quantity form of vegetable, fruit, medicinal and ornamental plant based on harvested area/the number of production plants reported monthly/quarterly.*

**ULASAN**

**DESCRIPTION**

Beberapa komoditas tanaman sayuran dan buah-buahan semusim yang dihasilkan di Kabupaten Gresik pada tahun 2022 yaitu bawang merah, bayam, cabai besar, cabai rawit, kacang panjang, kangkung, ketimun, petsai/sawi, terung, tomat, blewah, melon, dan semangka. Adapun produksi terbesar yaitu cabai rawit yang mencapai 208.456 kwintal (Tabel 5.1.4) dengan luas panen 2.113 ha (Tabel 5.1.3).

*Several seasonal vegetables and fruits produced in Gresik Regency in 2022, namely shallot, spinach, chili, yard long bean, kangkong, cucumber, chinese cabbage, eggplant, tomato, cantaloupe, melon, and watermelon. The largest production was chili which reached 208,456 quintals (Table 5.1.4) with harvest area of 2,113 ha (Table 5.1.3).*

Sedangkan untuk komoditas tanaman buah-buahan dan sayuran tahunan, pada tahun 2022 Kabupaten Gresik menghasilkan alpukat, belimbing, durian, jambu air, jambu biji, jeruk besar, jeruk siam/keprok, mangga, manggis, markisa/konyal, nangka/cempedak, nenas, pepaya, pisang, rambutan, sawo, sirsak, dan sukun. Adapun produksi terbesar yaitu mangga yang mencapai 786.539 ton dan pisang dengan produksi sebesar 384.351 ton (Tabel 5.1.14).

*As for the annual fruits and vegetables, in 2022 Gresik Regency produced avocado, star fruit, duri fruit, pineapple, papaya, banana, rambutan, star apple, soursop, and bread fruit. The largest production was mango, which reached 786,539 tons and banana as much as 384,351 tons (Table 5.1.14).*

Selain itu, komoditas tanaman biofarmaka juga diproduksi di Kabupaten Gresik yaitu jahe, laos/lengkuas, lempuyang, kencur, kunyit, lidah buaya, mahkota dewa, mengkudu, temukunci, dan temulawak. Luas panen terluas yaitu kunyit yang mencapai 6.484.954 m<sup>2</sup> (Tabel 5.1.7) dengan produksi sebesar 24.817 ton (Tabel 5.1.8). Luas panen terluas kedua adalah temulawak yakni

*In addition, commodities of biopharmaca were also produced in Gresik Regency, namely ginger, galangal, zingiber aromaticum, east indian galangal, turmeric, aloevera, phaleria macrocarpa, indian murberry, black turmeric, chinese keys, and ginger. The widest harvest area is turmeric, reaching 6,484,954 m<sup>2</sup> (Table 5.1.7) with a production of 24,817 tons (Table 5.1.8). The second largest harvest area is ginger,*

seluas 1.428.212 m<sup>2</sup> dengan produksi sebesar 9.389 ton.

Selain tanaman sayuran, buah-buahan serta tanaman biofarmaka, Kabupaten Gresik juga menghasilkan beberapa jenis tanaman hias yaitu melati dan tanaman sri rejeki. Tanaman Melati dibudidayakan di Kecamatan Driyorejo dan Kecamatan Kedamean (Tabel 5.1.9). Produksi tanaman melati di tahun 2022 mencapai 3.610 tangkai. (Tabel 5.1.12).

Kabupaten Gresik juga memiliki areal perkebunan kelapa, kopi, tebu, dan tembakau. Luas areal perkebunan kelapa di Kabupaten Gresik mencapai 3.609,60 ha yang tersebar di seluruh kecamatan di Kabupaten Gresik (Tabel 5.2.1) dan menghasilkan sebesar 5.049,77 ton selama tahun 2022 (Tabel 5.2.2).

Penduduk Kabupaten Gresik juga banyak yang berternak, baik ternak besar, ternak kecil, maupun ternak unggas. Jenis ternak besar di Kabupaten Gresik pada tahun 2022 meliputi sapi sebanyak 57.347 ekor, kerbau sebanyak 109 ekor, kuda sebanyak 198 ekor, dan sapi perah sebanyak 326 ekor (Tabel 5.4.1). Sedangkan untuk ternak kecil, terdapat kambing sebanyak 80.100 ekor, domba 39.900 ekor, dan babi sebanyak 20 ekor (Tabel 5.4.2). Berbagai jenis ternak unggas meliputi ayam buras, ayam petelur, ayam pedaging, bebek, dan entok (Tabel 5.4.3).

*which is 1,428,212 m<sup>2</sup> with a production of 9,389 tons.*

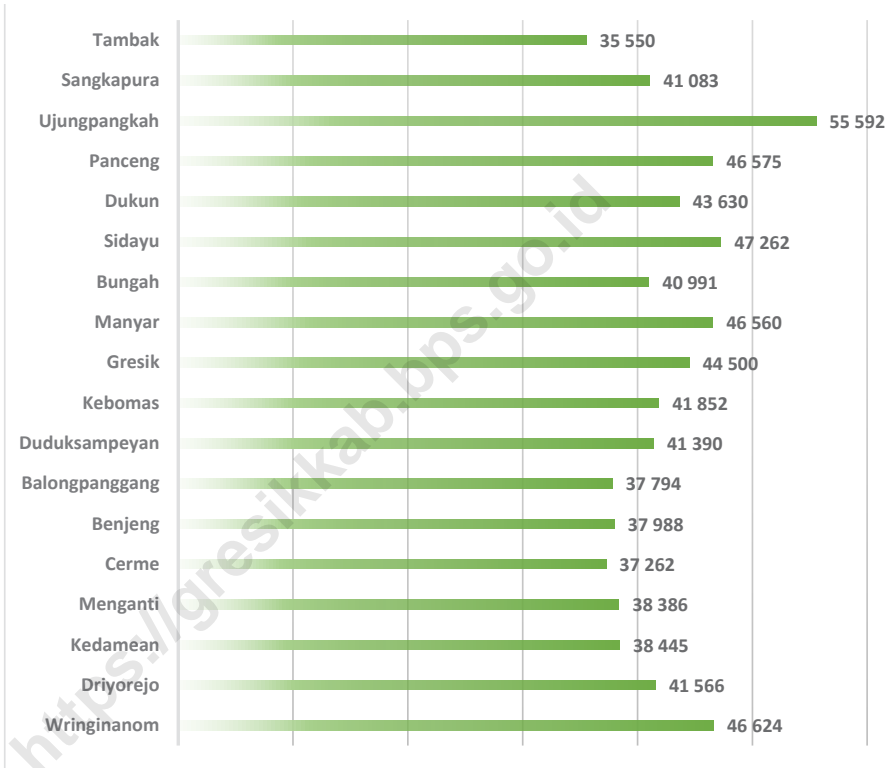
*Apart from vegetables, fruits and biopharmaceutical plants, Gresik Regency also produces several types of ornamental plants, namely jasmine and aglaonema. Jasmine are cultivated in Driyorejo and Kedamean Districts (Table 5.1.9). Jasmine production in 2022 reached 3,610 stalks. (Table 5.1.12).*

*Gresik Regency also has coconut, coffee, sugar cane and tobacco estate crops. The total planted area of coconut in Gresik Regency reaches 3,609.60 ha, spread across all sub-districts in Gresik Regency (Table 5.2.1) and produces 5,049.77 tons during 2022 (Table 5.2.2).*

*Many residents of Gresik Regency also raise livestock, both large livestock, small livestock, and poultry. The types of large livestock in Gresik Regency in 2022 include 57,347 cows, 109 buffalo, 198 horses, and 326 dairy cows (Table 5.4.1). As for small livestock, there were 80,100 goats, 39,900 sheep, and 20 pigs (Table 5.4.2). Various types of poultry include domestic chickens, layer hens, broilers, ducks, and wild duck (Table 5.4.3).*

**Gambar** 5.1  
**Figures**

**Populasi Ternak Ayam Buras Menurut Kecamatan di Kabupaten Gresik, 2022**  
*Population of Domestic Poultry by Subdistricts in Gresik Regency, 2022*



Sumber/Source: Dinas Pertanian Kabupaten Gresik/Agriculture Service of Gresik Regency

## 5.1 HORTIKULTURA

### HORTICULTURE

**Tabel 5.1.1 Luas Panen Tanaman Sayuran Menurut Kecamatan dan Jenis Tanaman (ha), 2021 dan 2022\***  
**Table 5.1.1 Harvested Area of Vegetables by Subdistrict and Kind of Plant (ha), 2021 and 2022\***

Kecamatan Subdistrict	Bawang Merah/Shallot		Cabai Besar Chili/Big Chili	
	2021	2022*	2021	2022*
(1)	(2)	(3)	(4)	(5)
1. Wringinanom	-	-	-	-
2. Driyorejo	-	2	70	245
3. Kedamean	1	5	-	-
4. Menganti	-	-	360	284
5. Cerme	-	-	-	-
6. Benjeng	5	4	-	-
7. Balongpanggang	-	1	5	1
8. Duduksampeyan	3	2	-	-
9. Kebomas	-	-	1	1
10. Gresik	-	-	-	-
11. Manyar	-	-	-	-
12. Bungah	-	-	-	-
13. Sidayu	-	-	-	-
14. Dukun	-	2	-	-
15. Panceng	-	-	-	-
16. Ujungpangkah	-	1	40	35
17. Sangkapura	-	-	-	-
18. Tambak	-	-	-	-
<b>Kabupaten Gresik</b>	<b>9</b>	<b>16</b>	<b>476</b>	<b>566</b>

Lanjutan Tabel/Continued Table 5.1.1

Kecamatan Subdistrict	Cabai Rawit Chili/Cayenne Pepper		Kentang/Potato	
	2021	2022 <sup>x</sup>	2021	2022 <sup>x</sup>
(1)	(6)	(7)	(8)	(9)
1. Wringinanom	674	674	-	-
2. Driyorejo	745	1 094	-	-
3. Kedamean	150	150	-	-
4. Menganti	-	-	-	-
5. C e r m e	-	-	-	-
6. Benjeng	-	-	-	-
7. Balongpanggang	-	-	-	-
8. Dudusampeyan	-	2	-	-
9. Kebomas	-	-	-	-
10. Gresik	-	-	-	-
11. Manyar	-	-	-	-
12. Bungah	-	-	-	-
13. Sidayu	-	-	-	-
14. Dukun	1	1	-	-
15. Panceng	95	104	-	-
16. Ujungpangkah	40	86	-	-
17. Sangkapura	1	1	-	-
18. Tambak	1	1	-	-
<b>Kabupaten Gresik</b>	<b>1 707</b>	<b>2 113</b>	<b>-</b>	<b>-</b>

Lanjutan Tabel/*Continued Table* 5.1.1

Kecamatan Subdistrict	Kubis/Cabbage		Tomat/Tomato	
	2021	2022 <sup>x</sup>	2021	2022 <sup>x</sup>
(1)	(10)	(11)	(12)	(13)
1. Wringinanom	-	-	-	-
2. Driyorejo	-	-	-	-
3. Kedamean	-	-	3	8
4. Menganti	-	-	5	-
5. Cerme	-	-	-	-
6. Benjeng	-	-	-	-
7. Balongpanggang	-	-	-	1
8. Dudusampeyan	-	-	-	-
9. Kebomas	-	-	-	-
10. Gresik	-	-	-	-
11. Manyar	-	-	-	-
12. Bungah	-	-	-	-
13. Sidayu	-	-	-	-
14. Dukun	-	-	-	-
15. Panceng	-	-	-	-
16. Ujungpangkah	-	-	16	25
17. Sangkapura	-	-	-	-
18. Tambak	-	-	2	1
<b>Kabupaten Gresik</b>	<b>-</b>	<b>-</b>	<b>26</b>	<b>35</b>

Lanjutan Tabel/Continued Table 5.1.1

Kecamatan Subdistrict	Bawang Putih Garlic		Kangkung/ Kangkong		Terung/ Eggplant	
	2021	2022 <sup>x</sup>	2021	2022 <sup>x</sup>	2021	2022 <sup>x</sup>
(1)	(14)	(15)	(16)	(17)	(18)	(19)
1. Wringinanom	-	-	54	43	-	-
2. Driyorejo	-	-	-	2	-	-
3. Kedamean	-	-	-	-	2	7
4. Menganti	-	-	-	-	-	-
5. C e r m e	-	-	-	-	-	-
6. Benjeng	-	-	48	49	-	-
7. Balongpanggang	-	-	-	11	-	-
8. Dudusampeyan	-	-	-	-	-	-
9. Kebomas	-	-	-	-	-	-
10. Gresik	-	-	-	-	-	-
11. Manyar	-	-	-	-	-	-
12. Bungah	-	-	48	48	-	-
13. Sidayu	-	-	-	-	-	-
14. Dukun	-	-	-	-	-	-
15. Panceng	-	-	-	-	-	-
16. Ujungpangkah	-	-	-	-	27	28
17. Sangkapura	-	-	3	1	-	-
18. Tambak	-	-	3	4	1	-
<b>Kabupaten Gresik</b>	<b>-</b>	<b>-</b>	<b>156</b>	<b>158</b>	<b>30</b>	<b>35</b>

Catatan/Notes: <sup>x</sup> Angka sementara/Temporary number

Sumber/Source: BPS, Statistik Pertanian Hortikultura SPH-SBS/BPS-Statistics Indonesia, Agricultural Statistic for Horticulture SPH-SBS



**Tabel**  
**Table** 5.1.2

**Produksi Tanaman Sayuran Menurut Kecamatan dan Jenis Tanaman (kwintal), 2021 dan 2022<sup>x</sup>**  
**Production of Vegetables by Subdistrict and Kind of Plant (quintal), 2021 dan 2022<sup>x</sup>**

Kecamatan Subdistrict	Bawang Merah/Shallot		Cabai Besar Chili/Big Chili	
	2021	2022 <sup>x</sup>	2021	2022 <sup>x</sup>
(1)	(2)	(3)	(4)	(5)
1. Wringinanom	-	-	-	-
2. Driyorejo	-	140	10 240	20 550
3. Kedamean	60	275	-	-
4. Menganti	-	-	31 480	27 918
5. C e r m e	-	-	-	-
6. Benjeng	400	380	-	-
7. Balongpanggang	-	55	380	33
8. Dudusampeyan	198	96	-	-
9. Kebomas	-	-	9	60
10. Gresik	-	-	-	-
11. Manyar	-	-	-	-
12. Bungah	-	-	-	-
13. Sidayu	-	-	-	-
14. Dukun	-	60	-	-
15. Panceng	-	-	-	-
16. Ujungpangkah	-	50	6 445	679
17. Sangkapura	-	-	-	-
18. Tambak	-	-	-	-
<b>Kabupaten Gresik</b>	<b>658</b>	<b>1 056</b>	<b>48 554</b>	<b>49 240</b>

Lanjutan Tabel/Continued Table 5.1.2

Kecamatan Subdistrict	Cabai Rawit Chili/Cayenne Pepper		Kentang/Potato	
	2021	2022 <sup>x</sup>	2021	2022 <sup>x</sup>
(1)	(6)	(7)	(8)	(9)
1. Wringinanom	95 697	86 506	-	-
2. Driyorejo	105 035	92 435	-	-
3. Kedamean	13 952	14 320	-	-
4. Menganti	-	-	-	-
5. C e r m e	-	-	-	-
6. Benjeng	-	-	-	-
7. Balongpanggang	-	-	-	-
8. Dudusampeyan	-	45	-	-
9. Kebomas	-	-	-	-
10. Gresik	-	-	-	-
11. Manyar	-	-	-	-
12. Bungah	-	-	-	-
13. Sidayu	-	-	-	-
14. Dukun	12	20	-	-
15. Panceng	8 142	14 106	-	-
16. Ujungpangkah	6 649	995	-	-
17. Sangkapura	37	15	-	-
18. Tambak	44	14	-	-
<b>Kabupaten Gresik</b>	<b>229 568</b>	<b>208 456</b>	<b>-</b>	<b>-</b>

Lanjutan Tabel/Continued Table 5.1.2

Kecamatan Subdistrict	Kubis/Cabbage		Tomat/Tomato	
	2021	2022 <sup>x</sup>	2021	2022 <sup>x</sup>
(1)	(6)	(7)	(8)	(9)
1. Wringinanom	-	-	-	-
2. Driyorejo	-	-	-	-
3. Kedamean	-	-	110	1 680
4. Menganti	-	-	400	-
5. C e r m e	-	-	-	-
6. Benjeng	-	-	-	-
7. Balongpanggang	-	-	-	25
8. Dudusampeyan	-	-	-	-
9. Kebomas	-	-	-	-
10. Gresik	-	-	-	-
11. Manyar	-	-	-	-
12. Bungah	-	-	-	-
13. Sidayu	-	-	-	-
14. Dukun	-	-	-	-
15. Panceng	-	-	-	-
16. Ujungpangkah	-	-	947	424
17. Sangkapura	-	-	-	-
18. Tambak	-	-	66	50
<b>Kabupaten Gresik</b>	<b>-</b>	<b>-</b>	<b>1 523</b>	<b>2 179</b>

Lanjutan Tabel/Continued Table 5.1.2

Kecamatan Subdistrict	Bawang Putih Garlic		Kangkung/ Kangkong		Terung/ Eggplant	
	2021	2022 <sup>x</sup>	2021	2022 <sup>x</sup>	2021	2022 <sup>x</sup>
(1)	(10)	(11)	(12)	(13)	(14)	(15)
1. Wringinanom	-	-	820	2 377	-	-
2. Driyorejo	-	-	-	100	-	-
3. Kedamean	-	-	-	-	80	2 390
4. Menganti	-	-	-	-	-	-
5. C e r m e	-	-	-	-	-	-
6. Benjeng	-	-	2 998	2 988	-	-
7. Balongpanggang	-	-	-	425	-	-
8. Dudusampeyan	-	-	-	-	-	-
9. Kebomas	-	-	-	-	-	-
10. Gresik	-	-	-	-	-	-
11. Manyar	-	-	-	-	-	-
12. Bungah	-	-	2 520	2 240	-	-
13. Sidayu	-	-	-	-	-	-
14. Dukun	-	-	-	-	-	-
15. Panceng	-	-	-	-	-	-
16. Ujungpangkah	-	-	-	-	2 659	557
17. Sangkapura	-	-	52	5	-	-
18. Tambak	-	-	71	47	52	-
<b>Kabupaten Gresik</b>	<b>-</b>	<b>-</b>	<b>6 461</b>	<b>8 182</b>	<b>2 791</b>	<b>2 947</b>

Catatan/Note: <sup>x</sup> Angka sementara/Temporary number

Sumber/Source: BPS, Statistik Pertanian Hortikultura SPH-SBS/BPS-Statistics Indonesia, Agricultural Statistic for Horticulture SPH-SBS

**Tabel**  
**Table** 5.1.3**Luas Panen Tanaman Sayuran dan Buah–Buahan Semusim Menurut Jenis Tanaman (ha), 2019–2022<sup>x</sup>**  
**Harvested Area of Seasonal Vegetables and Fruits by Kind of Plant (ha), 2019–2022<sup>x</sup>**

Jenis Tanaman Kind of Plants	2019	2020	2021	2022 <sup>x</sup>
(1)	(2)	(3)	(4)	(5)
<b>Sayuran/Vegetables:</b>				
Bawang Merah/Shallot	21	21	9	16
Bawang Putih/Garlic	-	-	-	-
Bayam/Spinach	109	85	72	84
Cabai Besar/Chili (Capsicum Annum)	421	601	476	566
Cabai Rawit/Chili (Capsicum Frutescens)	1 566	1 636	1 707	2 113
Kacang Panjang/Yard Long Bean	59	44	26	16
Kangkung/Kangkong	135	137	156	158
Kentang/Potato	-	-	-	-
Ketimun/Cucumber	24	7	4	-
Kubis/Cabbage	-	-	-	-
Labu Siam/Radish	-	-	-	-
Petsai/Sawi/Chinese Cabbage	48	67	60	117
Terung/Eggplant	84	56	30	35
Tomat/Tomato	62	40	26	35
<b>Buah-Buahan/Fruits:</b>				
Blewah/Cantaloupe	10	3	-	-
Melon/Melon	3	6	2	2
Semangka/Watermelon	11	11	46	2

Catatan/Note: <sup>x</sup> Angka sementara/Temporary number

Sumber/Source: BPS, Statistik Pertanian Hortikultura SPH-SBS/BPS-Statistics Indonesia, Agricultural Statistic for Horticulture SPH-SBS

**Tabel 5.1.4** **Produksi Tanaman Sayuran dan Buah–Buahan Semusim Menurut Jenis Tanaman (kuintal), 2019–2022<sup>x</sup>**  
**Production of Seasonal Vegetables and Fruits by Kind of Plant (quintal), 2019–2022<sup>x</sup>**

Jenis Tanaman Kind of Plants	2019	2020	2021	2022 <sup>x</sup>
(1)	(2)	(3)	(4)	(5)
<b>Sayuran/Vegetables:</b>				
Bawang Merah/ <i>Shallot</i>	1 417	1 652	658	1 056
Bawang Putih/ <i>Garlic</i>	-	-	-	-
Bayam/ <i>Spinach</i>	4 098	3 638	3 831	4 233
Cabai Besar/ <i>Chili</i> ( <i>Capsicum Annum</i> )	44 163	21 770	49 240	49 240
Cabai Rawit/ <i>Chili</i> ( <i>Capsicum Frutescens</i> )	222 909	152 592	229 568	208 456
Kacang Panjang/ <i>Yard Long Bean</i>	5 216	6 361	3 172	565
Kangkung/ <i>Kangkong</i>	6 626	7 084	6 461	8 182
Kentang/ <i>Potato</i>	-	-	-	-
Ketimun/ <i>Cucumber</i>	3 515	1 395	131	-
Labu Siam/ <i>Radish</i>	-	-	-	-
Petsai/ <i>Sawi/Chinese Cabbage</i>	2 246	3 344	3 220	4 427
Terung/ <i>Eggplant</i>	17 444	20 246	2 791	2 947
Tomat/ <i>Tomato</i>	11 070	11 283	1 523	2 179
<b>Buah-Buahan/Fruits:</b>				
Blewah/ <i>Cantaloupe</i>	1 700	240	-	-
Melon/ <i>Melon</i>	301	1 040	82	120
Semangka/ <i>Watermelon</i>	2 180	2 051	1 240	204

Catatan/Note: <sup>x</sup> Angka sementara/Temporary number

Sumber/Source: BPS, Statistik Pertanian Hortikultura SPH-SBS/BPS-Statistics Indonesia, Agricultural Statistic for Horticulture SPH-SBS

**Tabel**  
**Table** 5.1.5**Luas Panen Tanaman Biofarmaka Menurut Kecamatan dan Jenis Tanaman (m<sup>2</sup>), 2021 dan 2022<sup>x</sup>**  
**Harvested Area of Medicinal Plants by Subdistrict and Kind of Plant (m<sup>2</sup>), 2021 and 2022<sup>x</sup>**

Kecamatan Subdistrict	Jahe/Ginger		Laos/Lengkuas/ Galanga		Kencur/East Indian Galangal	
	2021	2022 <sup>x</sup>	2021	2022 <sup>x</sup>	2021	2022 <sup>x</sup>
(1)	(2)	(3)	(4)	(5)	(6)	(7)
1. Wringinanom	-	-	-	-	-	-
2. Driyorejo	-	-	-	-	-	-
3. Kedamean	15 000	150 000	-	-	-	-
4. Menganti	-	-	-	-	-	-
5. C e r m e	-	-	-	-	-	-
6. Benjeng	1 000	-	-	-	-	-
7. Balongpanggang	8	10	20	20	-	-
8. Dudusampeyan	-	-	-	-	-	-
9. Kebomas	-	-	-	-	-	-
10. Gresik	-	-	-	-	-	-
11. Manyar	-	-	-	-	-	-
12. Bungah	1 850	1 065	67	47	110	65
13. Sidayu	-	-	-	-	-	-
14. Dukun	-	-	-	-	-	-
15. Panceng	-	-	-	-	-	-
16. Ujungpangkah	300	-	-	-	-	-
17. Sangkapura	300	300	60	60	45	45
18. Tambak	7	7	5	5	3	3
<b>Kabupaten Gresik</b>	<b>18 465</b>	<b>151 382</b>	<b>152</b>	<b>132</b>	<b>158</b>	<b>113</b>

Lanjutan Tabel/Continued Table 5.1.5

Kecamatan Subdistrict	Kunyit/Turmeric		Temu Kunci/ Chinese Keys		Temulawak/ Java Turmeric	
	2021	2022 <sup>x</sup>	2021	2022 <sup>x</sup>	2021	2022 <sup>x</sup>
(1)	(2)	(3)	(4)	(5)	(6)	(7)
1. Wringinanom	80 000	80 000	-	-	20 000	20 000
2. Driyorejo	3 300 000	6 000 000	-	-	8 000 000	1 400 000
3. Kedamean	100 000	400 000	-	-	50 000	-
4. Menganti	100 000	-	-	-	-	-
5. C e r m e	-	-	-	-	-	-
6. Benjeng	1 000	-	-	-	-	-
7. Balongpanggang	35	35	-	-	-	-
8. Duduksampeyan	-	-	-	-	-	-
9. Kebomas	-	-	-	-	-	-
10. Gresik	-	-	-	-	-	-
11. Manyar	-	-	-	-	-	-
12. Bungah	8 331	4 861	2 125	1 260	14 195	8 210
13. Sidayu	-	-	-	-	-	-
14. Dukun	-	-	-	-	-	-
15. Panceng	-	-	-	-	-	-
16. Ujungpangkah	-	-	-	-	-	-
17. Sangkapura	55	55	300	300	-	-
18. Tambak	3	3	4	4	2	2
<b>Kabupaten Gresik</b>	<b>3 589 424</b>	<b>6 484 954</b>	<b>2 429</b>	<b>1 564</b>	<b>8 084 197</b>	<b>1 428 212</b>

Catatan/Note: <sup>x</sup> Angka sementara/Temporary number

Sumber/Source: BPS, Statistik Pertanian Hortikultura SPH-TBF/BPS-Statistics Indonesia, Agricultural Statistic for Horticulture SPH-TBF



**Tabel**  
**Table 5.1.6****Produksi Tanaman Biofarmaka Menurut Kecamatan dan Jenis Tanaman (kg), 2021 and 2022<sup>x</sup>**  
**Production of Medicinal Plants by Subdistrict and Kind of Plant (kg) 2021 and 2022<sup>x</sup>**

Kecamatan Subdistrict	Jahe/Ginger		Laos/Lengkuas/ Galanga		Kencur/East Indian Galangal	
	2021	2022 <sup>x</sup>	2021	2022 <sup>x</sup>	2021	2022 <sup>x</sup>
(1)	(2)	(3)	(4)	(5)	(6)	(7)
1. Wringinanom	-	-	-	-	-	-
2. Driyorejo	-	-	-	-	-	-
3. Kedamean	95 000	800 000	-	-	-	-
4. Menganti	-	-	-	-	-	-
5. C e r m e	-	-	-	-	-	-
6. Benjeng	6 000	-	-	-	-	-
7. Balongpanggang	48	40	155	100	-	-
8. Dudusampeyan	-	-	-	-	-	-
9. Kebomas	-	-	-	-	-	-
10. Gresik	-	-	-	-	-	-
11. Manyar	-	-	-	-	-	-
12. Bungah	4 525	730	71	62	112	207
13. Sidayu	-	-	-	-	-	-
14. Dukun	-	-	-	-	-	-
15. Panceng	-	-	-	-	-	-
16. Ujungpangkah	900	-	-	-	-	-
17. Sangkapura	72	200	22	35	16	30
18. Tambak	25	7	2	2	2	2
<b>Kabupaten Gresik</b>	<b>106 570</b>	<b>800 977</b>	<b>250</b>	<b>199</b>	<b>130</b>	<b>239</b>

Lanjutan Tabel/Continued Table 5.1.6

Kecamatan Subdistrict	Kunyit/Turmeric		Temu Kunci/ Chinese Keys		Temulawak/ Java Turmeric	
	2021	2022 <sup>x</sup>	2021	2022 <sup>x</sup>	2021	2022 <sup>x</sup>
(1)	(2)	(3)	(4)	(5)	(6)	(7)
1. Wringinanom	480 000	410 000	-	-	80 000	80 000
2. Driyorejo	21 130 000	22 800 000	-	-	11 700 000	9 300 000
3. Kedamean	700 000	1 600 000	-	-	150 000	-
4. Menganti	796 000	-	-	-	-	-
5. C e r m e	-	-	-	-	-	-
6. Benjeng	4 000	-	-	-	-	-
7. Balongpanggang	280	160	-	-	-	-
8. Duduksampeyan	-	-	-	-	-	-
9. Kebomas	-	-	-	-	-	-
10. Gresik	-	-	-	-	-	-
11. Manyar	-	-	-	-	-	-
12. Bungah	8 290	7 000	1 937	2 430	16 043	9 170
13. Sidayu	-	-	-	-	-	-
14. Dukun	-	-	-	-	-	-
15. Panceng	-	-	-	-	-	-
16. Ujungpangkah	-	-	-	-	-	-
17. Sangkapura	24	30	200	150	-	-
18. Tambak	2	2	2	2	2	2
<b>Kabupaten Gresik</b>	<b>23 118 596</b>	<b>24 817 192</b>	<b>2 139</b>	<b>2 582</b>	<b>11 946 045</b>	<b>9 389 172</b>

Catatan/Note: \* Angka sementara/Temporary number

Sumber/Source: BPS, Statistik Pertanian Hortikultura SPH-TBF/BPS-Statistics Indonesia, Agricultural Statistic for Horticulture SPH-TBF

**Tabel**  
**Table** 5.1.7**Luas Panen Tanaman Biofarmaka Menurut Jenis Tanaman (m<sup>2</sup>), 2019-2022<sup>x</sup>**  
**Harvested Area of Medicinal Plants by Kind of Plant (m<sup>2</sup>), 2019-2022<sup>x</sup>**

Jenis Tanaman Kind of Plants	2019	2020	2021	2022 <sup>x</sup>
(1)	(2)	(3)	(4)	(5)
Jahe <i>Ginger</i>	31 048	10 019	18 465	151 382
Laos/Lengkuas <i>Galanga</i>	47	13	152	132
Lempuyang/ <i>Zingiber Aromaticum</i>	-	20 000	490 000	200 000
Kencur <i>East Indian Galangal</i>	32	11	158	113
Kunyit <i>Turmeric</i>	7 532 055	6 200 013	3 589 424	6 484 954
Lidah Buaya/ <i>Aloevera</i>	-	5	-	-
Mahkota Dewa (pohon)/ <i>Phaleria Macrocarpa (tree)</i>	-	10	10	10
Mengkudu/Pace (Pohon)/ <i>Indian Mulberry (tree)</i>	-	10	30	30
Temuireng <i>Black Turmeric</i>	36	7	5 752	2 960
Temukunci <i>Chinese Keys</i>	42	14	2 429	1 564
Temulawak <i>Java Turmeric</i>	1 400 007	4 000 002	8 084 197	1 428 212

Catatan/Note: \* Angka sementara/Temporary number

Sumber/Source: BPS, Statistik Pertanian Hortikultura SPH-TBF/BPS-Statistics Indonesia, Agricultural Statistic for Horticulture SPH-TBF

**Tabel 5.1.8** **Produksi Tanaman Biofarmaka Menurut Jenis Tanaman (kg), 2019–2022<sup>x</sup>**  
**Production of Medicinal Plants by Kind of Plant (kg), 2019–2022<sup>x</sup>**

Jenis Tanaman Kind of Plants	2019	2020	2021	2022 <sup>x</sup>
(1)	(2)	(3)	(4)	(5)
Jahe <i>Ginger</i>	105 801	81 270	106 570	800 977
Laos/Lengkuas <i>Galanga</i>	129	50	250	199
Lempuyang/ <i>Zingiber Aromaticum</i>	-	70 000	1 200 000	650 000
Kencur <i>East Indian Galangal</i>	65	21	130	239
Kunyit <i>Turmeric</i>	21 304 213	21 880 633	23 118 596	24 817 192
Lidah Buaya/ <i>Aloevera</i>	-	38	7	-
Mahkota Dewa (pohon)/ <i>Phaleria Macrocarpa (tree)</i>	-	470	120	150
Mengkudu/Pace (Pohon)/ <i>Indian Mulberry (tree)</i>	-	185	830	1 100
Temuireng <i>Black Turmeric</i>	68	15	5 184	3 682
Temukunci <i>Chinese Keys</i>	96	29	2 139	2 582
Temulawak <i>Java Turmeric</i>	5 450 013	5 550 004	11 946 045	9 389 172

Catatan/Note: <sup>x</sup> Angka sementara/Temporary number

Sumber/Source: BPS, Statistik Pertanian Hortikultura SPH-TBF/BPS-Statistics Indonesia, Agricultural Statistic for Horticulture SPH-TBF

**Tabel**  
**Table** 5.1.9**Luas Panen Tanaman Hias Menurut Kecamatan dan Jenis Tanaman (m<sup>2</sup>), 2021-2022<sup>x</sup>**  
**Harvested Area of Ornamental Plants by Subdistrict and Kind of Plant (m<sup>2</sup>), 2021-2022<sup>x</sup>**

Kecamatan Subdistrict	Angrek/ <i>Orchid</i>		Krisan/ <i>Chrysantemum</i>		Mawar/ <i>Rose</i>	
	2021	2022 <sup>x</sup>	2021	2022 <sup>x</sup>	2021	2022 <sup>x</sup>
(1)	(2)	(3)	(4)	(5)	(6)	(7)
1. Wringinanom	-	...	-	-	-	...
2. Driyorejo	-	...	-	-	-	...
3. Kedamean	-	...	-	-	-	...
4. Menganti	-	...	-	-	-	...
5. C e r m e	-	...	-	-	-	...
6. Benjeng	-	...	-	-	-	...
7. Balongpanggang	-	...	-	-	-	...
8. Dudusampeyan	-	...	-	-	-	...
9. Kebomas	-	...	-	-	-	...
10. Gresik	-	...	-	-	-	...
11. Manyar	-	...	-	-	-	...
12. Bungah	-	...	-	-	-	...
13. Sidayu	-	...	-	-	-	...
14. Dukun	-	...	-	-	-	...
15. Panceng	-	...	-	-	-	...
16. Ujungpangkah	-	...	-	-	-	...
17. Sangkapura	-	...	-	-	-	...
18. Tambak	-	...	-	-	-	...
<b>Kabupaten Gresik</b>	-	...	-	-	-	...

Lanjutan Tabel/Continued Table 5.1.9

Kecamatan Subdistrict	Sedap Malam/ Tuberose		Adenium (Kamboja Jepang) Adenium		Melati Jasmine (kg/kg)	
	2021	2022 <sup>x</sup>	2021	2022 <sup>x</sup>	2021	2022 <sup>x</sup>
(1)	(2)	(3)	(4)	(5)	(6)	(7)
1. Wringinanom	-	-	...	...	-	-
2. Driyorejo	-	-	...	...	5 200	3 610
3. Kedamean	-	-	...	...	386	300
4. Menganti	-	-	...	...	-	-
5. C e r m e	-	-	...	...	-	-
6. Benjeng	-	-	...	...	-	-
7. Balongpanggang	-	-	...	...	-	-
8. Dudusampeyan	-	-	...	...	-	-
9. Kebomas	-	-	...	...	-	-
10. Gresik	-	-	...	...	-	-
11. Manyar	-	-	...	...	-	-
12. Bungah	-	-	...	...	-	-
13. Sidayu	-	-	...	...	-	-
14. Dukun	-	-	...	...	-	-
15. Panceng	-	-	...	...	-	-
16. Ujungpangkah	-	-	...	...	-	-
17. Sangkapura	-	-	...	...	-	-
18. Tambak	-	-	...	...	-	-
<b>Kabupaten Gresik</b>	-	-	...	...	<b>5 586</b>	<b>3 910</b>

Catatan/Note: <sup>x</sup> Angka sementara/Temporary number

(...) Data tidak tersedia

Sumber/Source: BPS, Statistik Pertanian Hortikultura SPH-TH/BPS-Statistics Indonesia, Agricultural Statistik for Horticulture SPH-TH

**Tabel**  
**Table** 5.1.10**Produksi Tanaman Hias Menurut Kecamatan dan Jenis Tanaman (tangkai), 2021-2022<sup>x</sup>**  
**Production of Ornamental Plants by Subdistrict and Kind of Plant (stalks), 2021-2022<sup>x</sup>**

Kecamatan Subdistrict	Anggrek/ <i>Orchid</i>		Krisan/ <i>Chrysantemum</i>		Mawar/ <i>Rose</i>	
	2021	2022 <sup>x</sup>	2021	2022 <sup>x</sup>	2021	2022 <sup>x</sup>
(1)	(2)	(3)	(4)	(5)	(6)	(7)
1. Wringinanom	-	...	-	-	-	...
2. Driyorejo	-	...	-	-	-	...
3. Kedamean	-	...	-	-	-	...
4. Menganti	-	...	-	-	-	...
5. C e r m e	-	...	-	-	-	...
6. Benjeng	-	...	-	-	-	...
7. Balongpanggang	-	...	-	-	-	...
8. Dudusampeyan	-	...	-	-	-	...
9. Kebomas	-	...	-	-	-	...
10. Gresik	-	...	-	-	-	...
11. Manyar	-	...	-	-	-	...
12. Bungah	-	...	-	-	-	...
13. Sidayu	-	...	-	-	-	...
14. Dukun	-	...	-	-	-	...
15. Panceng	-	...	-	-	-	...
16. Ujungpangkah	-	...	-	-	-	...
17. Sangkapura	-	...	-	-	-	...
18. Tambak	-	...	-	-	-	...
<b>Kabupaten Gresik</b>	-	...	-	-	-	...

Lanjutan Tabel/Continued Table 5.1.10

Kecamatan Subdistrict	Sedap Malam/ Tuberose		Adenium (Kamboja Jepang) Adenium		Melati Jasmine (kg/ kg)	
	2021	2022 <sup>x</sup>	2021	2022 <sup>x</sup>	2021	2022 <sup>x</sup>
(1)	(2)	(3)	(4)	(5)	(6)	(7)
1. Wringinanom	-	-	...	...	-	-
2. Driyorejo	-	-	...	...	37 800	35 725
3. Kedamean	-	-	...	...	7 800	6 500
4. Menganti	-	-	...	...	-	-
5. C e r m e	-	-	...	...	-	-
6. Benjeng	-	-	...	...	-	-
7. Balongpanggang	-	-	...	...	-	-
8. Dudusampeyan	-	-	...	...	-	-
9. Kebomas	-	-	...	...	-	-
10. Gresik	-	-	...	...	-	-
11. Manyar	-	-	...	...	-	-
12. Bungah	-	-	...	...	-	-
13. Sidayu	-	-	...	...	-	-
14. Dukun	-	-	...	...	-	-
15. Panceng	-	-	...	...	-	-
16. Ujungpangkah	-	-	...	...	-	-
17. Sangkapura	-	-	...	...	-	-
18. Tambak	-	-	...	...	-	-
<b>Kabupaten Gresik</b>	-	-	...	...	<b>45 600</b>	<b>42 225</b>

Catatan/Note: <sup>x</sup> Angka sementara/Temporary number  
(...) Data tidak tersedia

Sumber/Source: BPS, Statistik Pertanian Hortikultura SPH-TH/BPS-Statistics Indonesia, Agricultural Statistik for Horticulture SPH-TH



**Tabel**  
**Table** 5.1.11

**Luas Panen Tanaman Hias Menurut Jenis Tanaman (m<sup>2</sup>),  
2019-2022<sup>x</sup>**  
**Harvested Area of Ornamental Plants by Kind of Plant (m<sup>2</sup>),  
2019-2022<sup>x</sup>**

Jenis Tanaman Kind of Plants	2019	2020	2021	2022 <sup>x</sup>
(1)	(2)	(3)	(4)	(5)
Adenium (Kamboja Jepang) <i>Adenium</i>	10 878	34 290	...	...
Anggrek <i>Orchid</i>	-	-	-	-
Krisan <i>Chrysantemum</i>	-	-	-	-
Mawar <i>Rose</i>	-	-	-	-
Melati <i>Jasmine</i>	7 775	6 586	5 586	3 910
Sedap Malam <i>Tuberose</i>	-	-	-	-
Sri Rejeki (pohon)/ <i>Aglaonema (tree)</i>	-	-	1 800	1 500

Catatan/Note: <sup>x</sup> Angka sementara/Temporary number  
(...) Data tidak tersedia

Sumber/Source: BPS, Statistik Pertanian Hortikultura SPH-TH/BPS-Statistics Indonesia, Agricultural Statistik for Horticulture SPH-TH

**Tabel** 5.1.12 **Produksi Tanaman Hias Menurut Jenis Tanaman (tangkai), 2019-2022<sup>x</sup>**  
**Table** 5.1.12 **Production of Ornamental Plants by Kind of Plant (stalks), 2019-2022<sup>x</sup>**

Jenis Tanaman Kind of Plants	2019	2020	2021	2022 <sup>x</sup>
(1)	(2)	(3)	(4)	(5)
Adenium (Kamboja Jepang) <i>Adenium</i>	65 239	86 392	...	...
Anggrek <i>Orchid</i>	-	-	-	-
Krisan <i>Chrysantemum</i>	-	-	-	-
Mawar <i>Rose</i>	-	-	-	-
Melati <i>Jasmine</i>	24 960	30 008	45 600	42 225
Sedap Malam <i>Tuberose</i>	-	-	-	-
Sri Rejeki (pohon)/ <i>Aglaonema (tree)</i>	-	3 500	3 600	2 700

Catatan/Note: <sup>x</sup> Angka sementara/Temporary number  
 (...) Data tidak tersedia

Sumber/Source: BPS, Statistik Pertanian Hortikultura SPH-TH/BPS-Statistics Indonesia, Agricultural Statistik for Horticulture SPH-TH

**Tabel 5.1.13** **Produksi Buah-buahan Menurut Kecamatan dan Jenis Tanaman (Kuintal), 2021-2022<sup>x</sup>**  
**Production of Fruits by Subdistrict and Kind of Plant (quintal), 2021-2022<sup>x</sup>**

Kecamatan Subdistrict	Mangga/Mango		Durian/Durian	
	2021	2022 <sup>x</sup>	2021	2022 <sup>x</sup>
(1)	(2)	(3)	(4)	(5)
1. Wringinanom	11 500	10 500	-	-
2. Driyorejo	20 000	20 000	-	-
3. Kedamean	46 300	29 255	-	-
4. Menganti	94 247	83 164	-	-
5. C e r m e	10 000	8 915	-	-
6. Benjeng	19 732	12 275	-	-
7. Balongpanggang	45 000	44 000	-	-
8. Duduksampeyan	1 660	2 654	-	-
9. Kebomas	23 069	22 039	-	-
10. Gresik	-	-	-	-
11. Manyar	30 300	30 193	-	-
12. Bungah	39 300	23 045	-	-
13. Sidayu	23 688	26 114	-	-
14. Dukun	72 800	68 000	-	-
15. Panceng	360 000	340 000	-	-
16. Ujungpangkah	40 000	35 700	3	5
17. Sangkapura	12 650	10 325	4 000	3 900
18. Tambak	21 100	20 360	3 050	2 500
<b>Kabupaten Gresik</b>	<b>871 346</b>	<b>786 539</b>	<b>7 053</b>	<b>6 405</b>

Lanjutan Tabel/*Continued Table* 5.1.13

	Kecamatan <i>Subdistrict</i>	Jeruk Siam/ <i>Orange/Tangerine</i>		Pisang/ <i>Banana</i>	
		2021	2022 <sup>x</sup>	2021	2022 <sup>x</sup>
	(1)	(6)	(7)	(8)	(9)
1.	Wringinanom	-	-	5 444	6 500
2.	Driyorejo	-	-	75 000	81 000
3.	Kedamean	-	-	9 200	10 571
4.	Menganti	-	-	61 306	61 670
5.	C e r m e	-	-	610	615
6.	Benjeng	-	-	16 404	17 900
7.	Balompanggung	-	-	12 150	18 500
8.	Duduksampeyan	-	-	505	508
9.	Kebomas	-	-	2 115	2 118
10.	Gresik	-	-	-	-
11.	Manyar	-	-	15 224	18 041
12.	Bungah	-	-	21 072	21 500
13.	Sidayu	-	-	5 028	9 678
14.	Dukun	-	-	36 800	56 000
15.	Panceng	-	110	3 490	25 000
16.	Ujungpangkah	4 000	4 500	10 900	18 500
17.	Sangkapura	-	-	28 000	28 300
18.	Tambak	600	270	7 900	7 950
	<b>Kabupaten Gresik</b>	<b>4 600</b>	<b>4 880</b>	<b>311 148</b>	<b>384 351</b>

Lanjutan Tabel/Continued Table 5.1.13

Kecamatan Subdistrict	Pepaya/Papaya		Salak/Salacca	
	2021	2022 <sup>x</sup>	2021	2022 <sup>x</sup>
(1)	(10)	(11)	(12)	(13)
1. Wringinanom	382	400	-	-
2. Driyorejo	170	172	-	-
3. Kedamean	13 900	18 845	-	-
4. Menganti	-	-	-	-
5. C e r m e	22	45	-	-
6. Benjeng	-	-	-	-
7. Balongpanggang	-	-	-	-
8. Dudusampeyan	-	-	-	-
9. Kebomas	221	261	-	-
10. Gresik	-	-	-	-
11. Manyar	124	124	-	-
12. Bungah	1 475	1 455	-	-
13. Sidayu	792	414	-	-
14. Dukun	-	-	-	-
15. Panceng	580	1 400	-	-
16. Ujungpangkah	75	1 250	-	-
17. Sangkapura	700	715	-	-
18. Tambak	1 650	1 671	-	-
<b>Kabupaten Gresik</b>	<b>20 091</b>	<b>26 752</b>	<b>-</b>	<b>-</b>

Lanjutan Tabel/*Continued Table* 5.1.13

Kecamatan <i>Subdistrict</i>	Rambutan/ <i>Rambutan</i>		Nangka/Cempedak <i>Jack Fruit</i>	
	2021	2022 <sup>x</sup>	2021	2022 <sup>x</sup>
(1)	(10)	(11)	(12)	(13)
1. Wringinanom	-	-	615	650
2. Driyorejo	225	250	1 500	1 500
3. Kedamean	-	-	159	227
4. Menganti	-	-	5 069	5 251
5. C e r m e	-	-	-	-
6. Benjeng	-	-	-	-
7. Balongpanggang	-	-	-	-
8. Dudusampeyan	-	-	304	305
9. Kebomas	-	-	-	-
10. Gresik	-	-	-	-
11. Manyar	-	-	-	-
12. Bungah	10	-	965	960
13. Sidayu	-	-	-	-
14. Dukun	-	-	4 100	4 100
15. Panceng	-	35	470	800
16. Ujungpangkah	1 050	1 000	1 930	1 915
17. Sangkapura	8 000	8 042	2 000	2 050
18. Tambak	2 250	2 010	80	95
<b>Kabupaten Gresik</b>	<b>11 535</b>	<b>11 337</b>	<b>17 192</b>	<b>17 853</b>

Catatan/*Note*: <sup>x</sup> Angka sementara/*Temporary number*

Sumber/*Source*: BPS, Statistik Pertanian Hortikultura SPH-BST/*BPS-Statistics Indonesia, Agricultural Statistik for Horticulture SPH-BST*

**Tabel**  
**Table** 5.1.14**Produksi Buah-Buahan dan Sayuran Tahunan Menurut Jenis Tanaman (kwintal), 2019-2022<sup>x</sup>**  
**Production of Annual Fruits and Vegetables by Kind of Plant (qwintal), 2019-2022<sup>x</sup>**

Jenis Tanaman <i>Kind of Plants</i>	2019	2020	2021	2022 <sup>x</sup>
(1)	(2)	(3)	(4)	(5)
<b>Buah-Buahan/Fruits</b>				
Alpukat/ <i>Avocado</i>	327	1 142	1 253	1 272
Belimbing/ <i>Star Fruit</i>	5 399	4 577	6 896	7 074
Durian/ <i>Durian</i>	1 273	6 032	7 053	6 405
Jambu Air/ <i>Rose Apple</i>	4 578	5 425	9 389	9 337
Jambu Biji/ <i>Guava</i>	5 150	4 881	15 497	16 957
Jeruk Besar/ <i>Pomelo</i>	288	197	177	172
Jeruk Siam/Keprook/ <i>Tangerine/Orange</i>	4 830	4 623	4 600	4 880
Mangga/ <i>Mango</i>	379 227	675 921	871 346	786 539
Manggis/ <i>Mangosteen</i>	52	182	621	580
Markisa/Konyal/ <i>Passion fruit</i>	-	12	-	-
Nangka/Cempedak/ <i>Jack Fruit</i>	1	-	17 192	17 853
Nenas/ <i>Pineapple</i>	5 733	7 221	-	-
Pepaya/ <i>Papaya</i>	1	1	20 091	26 752
Pisang/ <i>Banana</i>	8 486	8 262	311 148	384 351
Rambutan/ <i>Rambutan</i>	195 135	218 975	11 535	11 337
Salak/ <i>Salacca</i>	7 170	12 477	-	-
Sawo/ <i>Star Apple</i>	8	-	9 872	9 956
Sirsak/ <i>Soursop</i>	2 461	3 629	5 652	6 032
Sukun/ <i>Bread Fruit</i>	744	944	7 342	6 694
<b>Sayuran/Vegetables</b>				
Melinjo/ <i>Gnetum/Melinjo</i>	1 170	3 565	-	-

Catatan/Note: <sup>x</sup> Angka sementara/Temporary number

Sumber/Source: BPS, Statistik Pertanian Hortikultura SPH-BST/BPS-Statistics Indonesia, Agricultural Statistik for Horticulture SPH-BST

**5.2 PERKEBUNAN  
ESTATE CROPS**

**Tabel 5.2.1 Luas Areal Tanaman Perkebunan Menurut Kecamatan dan Jenis Tanaman (ha), 2021-2022**  
*Planted Area of Estate Crops by Subdistrict and Type of Crops (ha), 2021-2022*

Kecamatan Subdistrict	Kelapa Sawit/Oil Palm		Kelapa/Coconut	
	2021	2022	2021	2022
(1)	(2)	(3)	(4)	(5)
1. Wringinanom	-	-	32,29	32,22
2. Driyorejo	-	-	1,02	0,96
3. Kedamean	-	-	58,68	58,48
4. Menganti	-	-	1,50	1,48
5. C e r m e	-	-	14,46	14,38
6. Benjeng	-	-	42,12	42,07
7. Balongpanggang	-	-	16,69	16,15
8. Dudusampeyan	-	-	4,34	4,30
9. Kebomas	-	-	0,93	0,92
10. Gresik	-	-	0,98	0,96
11. Manyar	-	-	1,42	1,39
12. Bungah	-	-	60,55	60,36
13. Sidayu	-	-	101,33	101,03
14. Dukun	-	-	13,00	12,95
15. Panceng	-	-	27,64	27,58
16. Ujungpangkah	-	-	37,60	37,57
17. Sangkapura	-	-	1 420,23	1420,23
18. Tambak	-	-	1 776,76	1776,56
<b>Kabupaten Gresik</b>	-	-	<b>3 611,54</b>	<b>3 609,60</b>



Lanjutan Tabel/Continued Table 5.2.1

Kecamatan Subdistrict	Karet/Rubber		Kopi/Coffee	
	2021	2022	2021	2022
(1)	(6)	(7)	(8)	(9)
1. Wringinanom	-	-	-	-
2. Driyorejo	-	-	-	-
3. Kedamean	-	-	-	-
4. Menganti	-	-	-	-
5. C e r m e	-	-	-	-
6. Benjeng	-	-	-	-
7. Balongpanggang	-	-	-	-
8. Dudusampeyan	-	-	-	-
9. Kebomas	-	-	-	-
10. Gresik	-	-	-	-
11. Manyar	-	-	-	-
12. Bungah	-	-	-	-
13. Sidayu	-	-	-	-
14. Dukun	-	-	1,89	1,89
15. Panceng	-	-	-	-
16. Ujungpangkah	-	-	-	-
17. Sangkapura	-	-	8,61	8,61
18. Tambak	-	-	0,01	0,01
<b>Kabupaten Gresik</b>	<b>-</b>	<b>-</b>	<b>10,51</b>	<b>10,51</b>

Lanjutan Tabel/*Continued Table 5.2.1*

Kecamatan Subdistrict	Kakao/Cocoa		Tebu/Sugar cane	
	2021	2022	2021	2022
(1)	(10)	(11)	(12)	(13)
1. Wringinanom	-	-	870,00	826,31
2. Driyorejo	-	-	256,00	266,42
3. Kedamean	-	-	499,60	430,61
4. Menganti	-	-	22,00	36,28
5. C e r m e	-	-	5,00	36,28
6. Benjeng	-	-	67,00	92,32
7. Balongpanggang	-	-	90,00	121,80
8. Dudusampeyan	-	-	-	-
9. Kebomas	-	-	15,00	13,00
10. Gresik	-	-	-	-
11. Manyar	-	-	-	-
12. Bungah	-	-	-	-
13. Sidayu	-	-	-	1,52
14. Dukun	-	-	-	1,31
15. Panceng	-	-	153,50	152,69
16. Ujungpangkah	-	-	30,00	30,00
17. Sangkapura	-	-	-	-
18. Tambak	-	-	-	-
<b>Kabupaten Gresik</b>	<b>-</b>	<b>-</b>	<b>2 008,10</b>	<b>2 008,54</b>

Lanjutan Tabel/*Continued Table 5.2.1*

Kecamatan Subdistrict	Teh/ <i>Tea</i>		Tembakau/ <i>Tobacco</i>	
	2021	2022	2021	2022
(1)	(14)	(15)	(16)	(17)
1. Wringinanom	-	-	3,00	8,00
2. Driyorejo	-	-	-	-
3. Kedamean	-	-	-	-
4. Menganti	-	-	-	-
5. C e r m e	-	-	-	1,00
6. Benjeng	-	-	2,00	3,00
7. Balongpanggang	-	-	12,00	27,00
8. Duduksampeyan	-	-	2,00	3,00
9. Kebomas	-	-	-	-
10. Gresik	-	-	-	-
11. Manyar	-	-	-	-
12. Bungah	-	-	1,00	3,00
13. Sidayu	-	-	-	-
14. Dukun	-	-	2,00	2,50
15. Panceng	-	-	3,00	12,50
16. Ujungpangkah	-	-	-	-
17. Sangkapura	-	-	-	-
18. Tambak	-	-	-	-
<b>Kabupaten Gresik</b>	-	-	<b>25,00</b>	<b>60,00</b>

Sumber/*Source*: Dinas Pertanian Kabupaten Gresik/*Agriculture Service of Gresik Regency*

**Tabel 5.2.2** **Produksi Perkebunan Menurut Kecamatan dan Jenis Tanaman (ton), 2021-2022**  
**Table 5.2.2** **Production of Estate by Subdistrict and Type of Crops (ton), 2021-2022**

Kecamatan Subdistrict	Kelapa Sawit/Oil Palm		Kelapa/Coconut	
	2021	2022	2021	2022
(1)	(2)	(3)	(4)	(5)
1. Wringinanom	-	-	1,67	1,73
2. Driyorejo	-	-	1,12	1,02
3. Kedamean	-	-	9,18	9,31
4. Menganti	-	-	1,39	1,31
5. C e r m e	-	-	5,59	5,38
6. Benjeng	-	-	2,19	2,17
7. Balongpanggang	-	-	13,56	13,15
8. Duduksampeyan	-	-	1,72	1,73
9. Kebomas	-	-	0,95	0,90
10. Gresik	-	-	1,06	1,02
11. Manyar	-	-	1,43	1,36
12. Bungah	-	-	13,26	13,47
13. Sidayu	-	-	16,35	17,07
14. Dukun	-	-	7,25	7,01
15. Panceng	-	-	6,26	6,44
16. Ujungpangkah	-	-	23,44	23,52
17. Sangkapura	-	-	2 243,98	2 243,50
18. Tambak	-	-	2 700,16	2 699,69
<b>Kabupaten Gresik</b>	<b>-</b>	<b>-</b>	<b>5 050,56</b>	<b>5 049,77</b>

Lanjutan Tabel/*Continued Table 5.2.2*

Kecamatan Subdistrict	Karet/Rubber		Kopi/Coffee	
	2021	2022	2021	2022
(1)	(6)	(7)	(8)	(9)
1. Wringinanom	-	-	-	-
2. Driyorejo	-	-	-	-
3. Kedamean	-	-	-	-
4. Menganti	-	-	-	-
5. Cerme	-	-	-	-
6. Benjeng	-	-	-	-
7. Balongpanggang	-	-	-	-
8. Dudusampeyan	-	-	-	-
9. Kebomas	-	-	-	-
10. Gresik	-	-	-	-
11. Manyar	-	-	-	-
12. Bungah	-	-	-	-
13. Sidayu	-	-	-	-
14. Dukun	-	-	-	-
15. Panceng	-	-	-	-
16. Ujungpangkah	-	-	-	-
17. Sangkapura	-	-	-	-
18. Tambak	-	-	-	-
<b>Kabupaten Gresik</b>	-	-	-	-

Lanjutan Tabel/Continued Table 5.2.2

Kecamatan Subdistrict	Kakao/Cocoa		Tebu/Sugar cane	
	2021	2022	2021	2022
(1)	(10)	(11)	(12)	(13)
1. Wringinanom	-	-	70 706,00	66 495,24
2. Driyorejo	-	-	20 376,00	21 043,50
3. Kedamean	-	-	39 916,00	35 040,70
4. Menganti	-	-	1 650,00	2 754,14
5. C e r m e	-	-	375,00	2 829,84
6. Benjeng	-	-	5 025,00	7 059,63
7. Balongpanggang	-	-	6 855,00	9 335,20
8. Dudusampeyan	-	-	-	-
9. Kebomas	-	-	1 125,00	975,00
10. Gresik	-	-	-	-
11. Manyar	-	-	-	-
12. Bungah	-	-	-	-
13. Sidayu	-	-	-	148,20
14. Dukun	-	-	-	98,25
15. Panceng	-	-	11 512,50	11 775,75
16. Ujungpangkah	-	-	2 250,00	2 250,00
17. Sangkapura	-	-	-	-
18. Tambak	-	-	-	-
<b>Kabupaten Gresik</b>	<b>-</b>	<b>-</b>	<b>159 790,50</b>	<b>159 805,45</b>

Lanjutan Tabel/*Continued Table 5.2.2*

Kecamatan Subdistrict	Teh/Tea		Tembakau/Tobacco	
	2021	2022	2021	2022
(1)	(14)	(15)	(16)	(17)
1. Wringinanom	-	-	45,00	120,00
2. Driyorejo	-	-	-	-
3. Kedamean	-	-	-	-
4. Menganti	-	-	-	-
5. Cerme	-	-	-	15,00
6. Benjeng	-	-	30,00	45,00
7. Balongpanggang	-	-	180,00	405,00
8. Dudusampeyan	-	-	30,00	45,00
9. Kebomas	-	-	-	-
10. Gresik	-	-	-	-
11. Manyar	-	-	-	-
12. Bungah	-	-	15,00	45,00
13. Sidayu	-	-	-	-
14. Dukun	-	-	30,00	37,50
15. Panceng	-	-	45,00	187,50
16. Ujungpangkah	-	-	-	-
17. Sangkapura	-	-	-	-
18. Tambak	-	-	-	-
<b>Kabupaten Gresik</b>	-	-	<b>375,00</b>	<b>900,00</b>

Sumber/*Source*: Dinas Pertanian Kabupaten Gresik/*Agriculture Service of Gresik Regency*

**5.3 PERIKANAN  
FISHERY**

**Tabel 5.3.1 Jumlah Petani Ikan Menurut Kecamatan di Kabupaten Gresik, 2022**  
*Number of Fishpond Farmer by Subdistrict in Gresik Regency, 2022*

	Kecamatan Subdistrict	Petani Ikan Fishpond Farmer		Jumlah Total
		Pemilik Owner	Pandega Watchman	
	(1)	(2)	(3)	(4)
1.	Wringinanom	60	-	60
2.	Driyorejo	65	-	65
3.	Kedamean	70	-	70
4.	Menganti	321	141	462
5.	C e r m e	3471	415	3 886
6.	Benjeng	379	51	430
7.	Balompanggang	198	23	221
8.	Duduksampeyan	3155	637	3 792
9.	Kebomas	333	86	419
10.	Gresik	20	-	20
11.	Manyar	2254	404	2 658
12.	Bungah	2238	682	2 920
13.	Sidayu	1423	773	2 196
14.	Dukun	964	455	1 419
15.	Panceng	189	-	189
16.	Ujungpangkah	985	728	1 713
17.	Sangkapura	20	14	34
18.	Tambak	13	9	22
<b>Kabupaten Gresik</b>		<b>16 158</b>	<b>4 418</b>	<b>20 576</b>

Sumber/Source: Dinas Perikanan Kabupaten Gresik/Fisheries Service of Gresik Regency



**Tabel**  
**Table** 5.3.2

**Jumlah Nelayan di Laut dan Nelayan Perairan Umum Menurut Kecamatan dan Statusnya di Kabupaten Gresik, 2022**

**Number of Fisherman in Marine and Open Water by Subdistricts and Status in Gresik Regency, 2022**

Kecamatan Subdistrict	Nelayan di Laut Fisherman in Marine			Nelayan Perairan Umum/ Territorial Waters Fisherman	Jumlah Total
	Pemilik Owner	Pendega Wathcman	Andon		
(1)	(2)	(3)	(4)	(5)	(6)
1. Wringinanom	-	-	-	-	-
2. Driyorejo	-	-	-	-	-
3. Kedamean	-	-	-	-	-
4. Menganti	-	-	-	-	-
5. C e r m e	-	-	-	-	-
6. Benjeng	-	-	-	-	-
7. Balongpanggang	-	-	-	-	-
8. Dudusampeyan	-	-	-	34	34
9. Kebomas	130	-	-	93	223
10. Gresik	631	490	-	-	1 121
11. Manyar	520	-	-	401	921
12. Bungah	1 225	-	-	222	1 447
13. Sidayu	569	-	-	-	569
14. Dukun	-	-	-	124	124
15. Panceng	1 184	-	-	-	1 184
16. Ujungpangkah	1 764	-	-	-	1 764
17. Sangkapura	2 789	-	-	-	2 789
18. Tambak	1 507	-	-	-	1 507
<b>Kabupaten Gresik</b>	<b>10 319</b>	<b>490</b>	<b>-</b>	<b>874</b>	<b>11 683</b>

Sumber/Source: Dinas Perikanan Kabupaten Gresik/Fisheries Service of Gresik Regency

**Tabel**  
**Table 5.3.3**

**Luas Area Pemeliharaan Ikan Darat Menurut Kecamatan di Kabupaten Gresik, 2022**  
**Area of Inland Fishery by Subdistrict in Gresik Regency, 2022**

Kecamatan Subdistrict	Jenis Budidaya Type of Agriculture				
	Tambak Payau Payau Dam (Ha)	Tambak Tawar Fresh-Water Dam (Ha)	Kolam Pond (Ha)	Waduk Dam (Ha)	Saluran Tambak Fish Pond Irrigation (Km)
(1)	(2)	(3)	(4)	(5)	(6)
1. Wringinanom	-	10,35	-	-	-
2. Driyorejo	-	15,54	-	-	-
3. Kedamean	-	-	0,02	-	-
4. Menganti	-	411,00	0,03	47,07	-
5. C e r m e	-	3 539,81	0,00	156,22	69,00
6. Benjeng	-	1 202,20	-	20,03	14,00
7. Balongpanggang	-	288,00	0,00	38,05	4,50
8. Duduksampeyan	4 158,25	1 135,25	0,00	100,14	65,59
9. Kebomas	202,05	371,86	-	25,40	10,30
10. Gresik	-	-	0,01	-	-
11. Manyar	2 030,34	1 656,40	-	-	49,00
12. Bungah	2 780,41	1 360,69	-	24,03	63,00
13. Sidayu	1 905,26	1 113,74	-	9,51	35,00
14. Dukun	-	1 799,71	0,00	28,04	17,84
15. Panceng	50,11	30,70	-	0,50	-
16. Ujungpangkah	4 362,10	116,00	-	169,24	41,74
17. Sangkapura	15,75	0,75	-	-	-
18. Tambak	97,00	-	0,00	-	-
<b>Kabupaten Gresik</b>	<b>15 601,26</b>	<b>13 052,01</b>	<b>0,07</b>	<b>618,23</b>	<b>369,97</b>

Sumber/Source: Dinas Perikanan Kabupaten Gresik/Fisheries Service of Gresik Regency

**Tabel**  
**Table** 5.3.4**Produksi Ikan Menurut Kecamatan dan Sub Sektor Perikanan di Kabupaten Gresik, 2022**  
**Fish Production by Subdistrict and Fishery Sub Sector in Gresik Regency, 2022**

Kecamatan Subdistrict	Penangkapan di Laut Catching Fish In The Sea	Budidaya			Jumlah Total
		Tambak Payau Payau Dam	Tambak Tawar Fresh-Water Dam	Perairan Umum Common River	
(1)	(2)	(3)	(4)	(5)	(6)
1. Wringinanom	-	-	52 549	-	52 549
2. Driyorejo	-	-	78 899	-	78 899
3. Kedamean	-	-	92	-	92
4. Menganti	-	-	2 086 861	-	2 086 861
5. C e r m e	-	-	17 972 226	-	17 972 226
6. Benjeng	-	-	6 103 776	-	6 103 776
7. Balongpanggang	-	-	1 462 229	-	1 462 229
8. Dudusampeyan	-	18 301 468	5 763 880	-	24 065 348
9. Kebomas	175 510	889 271	1 888 002	-	2 952 783
10. Gresik	1 513 441	-	41	-	1 513 482
11. Manyar	702 042	8 935 998	8 409 827	-	18 047 867
12. Bungah	1 653 849	12 237 248	6 908 479	-	20 799 576
13. Sidayu	1 268 196	8 385 513	5 654 649	5 266 309	20 574 667
14. Dukun	-	-	9 137 452	-	9 137 452
15. Panceng	1 227 264	220 546	155 869	5 014 814	6 618 494
16. Ujungpangkah	1 881 543	19 198 664	588 952	6 485 223	28 154 381
17. Sangkapura	1 423 145	69 320	3 808	-	1 496 272
18. Tambak	948 763	426 921	16	-	1 375 700
<b>Kabupaten Gresik</b>	<b>10 793 753</b>	<b>68 664 948</b>	<b>66 267 607</b>	<b>16 766 346</b>	<b>162 492 654</b>

Sumber/Source: Dinas Perikanan Kabupaten Gresik/Fisheries Service of Gresik Regency

**Tabel 5.3.5** Jumlah Perahu Menurut Kecamatan dan Tipe Perahu di Kabupaten Gresik, 2022  
**Table 5.3.5** Number of Fishing Boats by Subdistrict and Type of Boat in Gresik Regency, 2022

Kecamatan Subdistrict	Perahu Tanpa Motor Nonpowered Boat	Perahu Motor Tempel Outboard Motorboat				Jumlah Total
		1-3 GT	3-5 GT	5-7 GT	7-10 GT	
(1)	(2)	(3)	(4)	(5)	(6)	(7)
1. Wringinanom	...	-	-	-	-	-
2. Driyorejo	...	-	-	-	-	-
3. Kedamean	...	-	-	-	-	-
4. Menganti	...	-	-	-	-	-
5. C e r m e	...	-	-	-	-	-
6. Benjeng	...	-	-	-	-	-
7. Balongpanggang	...	-	-	-	-	-
8. Dudusampeyan	...	-	-	-	-	-
9. Kebomas	...	-	60	-	-	60
10. Gresik	...	631	-	-	-	631
11. Manyar	...	-	163	57	-	220
12. Bungah	...	-	896	6	-	902
13. Sidayu	...	-	182	84	-	266
14. Dukun	...	-	-	-	-	-
15. Panceng	...	-	203	248	20	471
16. Ujungpangkah	...	-	861	121	-	982
17. Sangkapura	...	538	634	449	6	1 627
18. Tambak	...	504	475	156	12	1 147
<b>Kabupaten Gresik</b>	...	<b>1 673</b>	<b>3 474</b>	<b>1 121</b>	<b>38</b>	<b>6 306</b>

Catatan/Note: (...) Data tidak tersedia

Sumber/Source: Dinas Perikanan Kabupaten Gresik/Fisheries Service of Gresik Regency

## 5.4 PETERNAKAN LIVESTOCK

**Tabel 5.4.1** Populasi Ternak Besar Menurut Kecamatan dan Jenis Ternak di Kabupaten Gresik, 2022  
*Big Livestock Population by Subdistrict and Kind of Livestock in Gresik Regency, 2022*

	Kecamatan <i>Subdistrict</i>	Sapi <i>Cows</i>	Kerbau <i>Buffalos</i>	Kuda <i>Horses</i>	Sapi Perah <i>Dairy Cattle</i>
	(1)	(2)	(3)	(4)	(5)
1.	Wringinanom	8 376	-	5	98
2.	Driyorejo	606	-	4	26
3.	Kedamean	7 399	-	4	36
4.	Menganti	2 133	-	4	129
5.	Cerme	1 190	-	15	-
6.	Benjeng	1 869	-	6	-
7.	Balompanggang	5 499	-	3	-
8.	Duduksampeyan	535	-	4	-
9.	Kebomas	489	-	51	22
10.	Gresik	52	-	8	15
11.	Manyar	649	-	20	-
12.	Bungah	1 617	-	4	-
13.	Sidayu	2 215	8	11	-
14.	Dukun	3 886	7	6	-
15.	Panceng	4 700	-	9	-
16.	Ujungpangkah	4 240	-	10	-
17.	Sangkapura	7 103	45	19	-
18.	Tambak	4 789	49	15	-
	<b>Kabupaten Gresik</b>	<b>57 347</b>	<b>109</b>	<b>198</b>	<b>326</b>

Sumber/Source: Dinas Pertanian Kabupaten Gresik/ *Agriculture Service of Gresik Regency*

**Tabel**  
**Table** 5.4.2

**Populasi Ternak Kecil Menurut Kecamatan dan Jenis Ternak di Kabupaten Gresik, 2022**  
**Small Livestock Population by Subdistrict and Kind of Livestock in Gresik Regency, 2022**

	<b>Kecamatan Subdistrict</b>	<b>Kambing Goats</b>	<b>Domba Sheeps</b>	<b>Babi Pigs</b>
	(1)	(2)	(3)	(4)
1.	Wringinanom	8 950	2 742	-
2.	Driyorejo	3 029	953	-
3.	Kedamean	5 190	1 351	-
4.	Menganti	6 484	850	20
5.	C e r m e	3 971	1 589	-
6.	Benjeng	3 944	1 948	-
7.	Balongpanggang	5 797	1 856	-
8.	Duduksampeyan	5 980	1 479	-
9.	Kebomas	2 552	622	-
10.	Gresik	354	148	-
11.	Manyar	4 040	4 260	-
12.	Bungah	6 041	4 180	-
13.	Sidayu	5 613	3 665	-
14.	Dukun	6 602	3 752	-
15.	Panceng	2 611	3 609	-
16.	Ujungpangkah	3 709	3 565	-
17.	Sangkapura	2 698	2 009	-
18.	Tambak	2 535	1 322	-
	<b>Kabupaten Gresik</b>	<b>80 100</b>	<b>39 900</b>	<b>20</b>

Sumber/Source: Dinas Pertanian Kabupaten Gresik/ Agriculture Service of Gresik Regency

**Tabel**  
**Table** 5.4.3

**Populasi Ternak Unggas Menurut Kecamatan di  
Kabupaten Gresik, 2022**  
*Population of Poultry Livestocks by Subdistricts in Gresik  
Regency, 2022*

Kecamatan Subdistrict	Ayam Buras Domestic Poultry	Ayam Petelur Laying Hen	Ayam Pedaging Broiler	Bebek Duck	Entok Manila Duck
(1)	(2)	(3)	(4)	(5)	(6)
1. Wringinanom	46 624	5 113	479 101	1 282	711
2. Driyorejo	41 566	15 481	232 073	1 116	12 118
3. Kedamean	38 445	10 226	132 124	1 421	824
4. Menganti	38 386	-	272 205	1 045	1 015
5. C e r m e	37 262	8 896	360 318	1 002	794
6. Benjeng	37 988	20 962	212 398	1 269	6 762
7. Balongpanggang	37 794		125 189	1 827	264
8. Duduksampeyan	41 390	-	114 811	463	229
9. Kebomas	41 852	-	131 969	1 004	570
10. Gresik	44 500	12 271	312 974	3 196	631
11. Manyar	46 560	22 700	554 586	1 659	773
12. Bungah	40 991	-	620 013	2 184	936
13. Sidayu	47 262	47 037	628 987	1 670	794
14. Dukun	43 630	25 564	562 441	2 740	977
15. Panceng	46 575	42 538	633 427	2 935	784
16. Ujungpangkah	55 592	47 037	694 025	2 927	1 008
17. Sangkapura	41 083	4 091	17 363	2 684	1 895
18. Tambak	35 550	4 089	514	1 482	1 012
<b>Kabupaten Gresik</b>	<b>763 050</b>	<b>266 005</b>	<b>6 084 518</b>	<b>31 906</b>	<b>32 097</b>

Sumber/Source: Dinas Pertanian Kabupaten Gresik/ Agriculture Service of Gresik Regency

**Tabel**  
**Table** 5.4.4

**Jumlah Ternak yang Dipotong di Rumah Pemotongan Hewan (RPH) Menurut Kecamatan di Kabupaten Gresik, 2022**  
*PLivestock Slaughtered at Slaughtering House (Abattoir) by Subdistricts in Gresik Regency, 2022*

<b>Kecamatan</b> <i>Subdistrict</i>	<b>Sapi</b> <i>Cows</i>	<b>Kerbau</b> <i>Buffalos</i>	<b>Kambing</b> <i>Goats</i>	<b>Domba</b> <i>Sheeps</i>	<b>Unggas</b> <i>Poultry</i>
(1)	(2)	(3)	(4)	(5)	(6)
1. Wringinanom	-	-	-	-	-
2. Driyorejo	-	-	-	-	-
3. Kedamean	-	-	-	-	-
4. Menganti	-	-	-	-	-
5. C e r m e	-	-	-	-	-
6. Benjeng	-	-	-	-	-
7. Balongpanggang	-	-	-	-	-
8. Duduksampeyan	-	-	-	-	-
9. Kebomas	-	-	-	-	-
10. Gresik	11 476	-	66 605	9 070	6 719 185
11. Manyar	-	-	-	-	-
12. Bungah	-	-	-	-	-
13. Sidayu	-	-	-	-	-
14. Dukun	-	-	-	-	-
15. Panceng	-	-	-	-	-
16. Ujungpangkah	-	-	-	-	-
17. Sangkapura	-	-	-	-	-
18. Tambak	-	-	-	-	-
<b>Kabupaten Gresik</b>	<b>11 476</b>	<b>-</b>	<b>66 605</b>	<b>9 070</b>	<b>6 719 185</b>

Sumber/Source: Dinas Pertanian Kabupaten Gresik/ Agriculture Service of Gresik Regency





**06**

**INDUSTRI, PERTAMBANGAN  
DAN ENERGI**

***INDUSTRY, MINING AND ENERGY***

Volume air bersih yang disalurkan Perusahaan Daerah Air Minum  
di Kabupaten Gresik Tahun 2022 mencapai 2.698.346 m<sup>3</sup>

Sumber : PDAM Kabupaten Gresik



**PENJELASAN TEKNIS****TECHNICAL NOTES**

- |   |  |
|---|--|
| <p>1. Listrik yang dibangkitkan adalah jumlah listrik yang dibangkitkan oleh seluruh mesin pembangkit listrik dan dinyatakan dalam satuan dasar <i>Watt hours</i></p> | <p>1. <i>Electricity generated is the amount of electricity generated by all power plant engine in watt hours standard unit</i></p>                                |
| <p>2. Jumlah listrik/air bersih yang terjual/didistribusikan adalah banyaknya listrik/air bersih yang disalurkan kepada para pelanggan</p>                            | <p>2. <i>Sold/distributed electricity/cleaned water is total electricity/cleaned water distributed to customers</i></p>  |
| <p>3. Pelanggan adalah individu atau kelompok, baik rumah tangga, perusahaan atau institusi non profit yang membeli air bersih dari perusahaan air bersih</p>         | <p>3. <i>Customers are individuals or groups, whether household, company or non-profit institutions that buy water supply from water supply establishment,</i></p> |
| <p>4. Air disalurkan adalah volume air bersih dari perusahaan air bersih kepada pelanggan baik rumah tangga, industri maupun yang lainnya.</p>                        | <p>4. <i>Distributed water is the volume of water supply from water supply establishment to customers either households, industries, or others.</i></p>            |

<https://gresikkab.bps.go.id>

**ULASAN****DESCRIPTION**

Kebutuhan akan energi dari tahun ke tahun semakin meningkat seiring pertumbuhan jumlah penduduk. Hal ini salah satunya terlihat dari listrik yang terjual pada tahun 2022 sebesar 2.612 juta KWh, mengalami peningkatan dari tahun 2021 yang sebesar 2.514 juta KWh. Pelanggan listrik di Kabupaten Gresik sebanyak 355.377 pelanggan yang terdiri atas pelanggan rumah tangga, bisnis, industri, sosial, dan pemerintah. Dari keseluruhan pelanggan tersebut, jenis pelanggan yang paling banyak adalah pelanggan rumah tangga.

Banyaknya pelanggan rumah tangga listrik di Kabupaten Gresik pada tahun 2022 sebanyak 319.493 pelanggan. Jika dilihat menurut segmentasi daya, sebagian besar pelanggan rumah tangga menggunakan daya 900 watt yaitu sebanyak 167.424 pelanggan dan hanya 13.200 pelanggan rumah tangga yang menggunakan daya lebih dari 2.200 watt (Tabel 6.4).

Sementara itu, nilai pemakaian air di Kabupaten Gresik mencapai 16,45 miliar, lebih tepatnya sebanyak 2,70 juta m<sup>3</sup> air tersalurkan kepada 109.616 pelanggan selama tahun 2022.

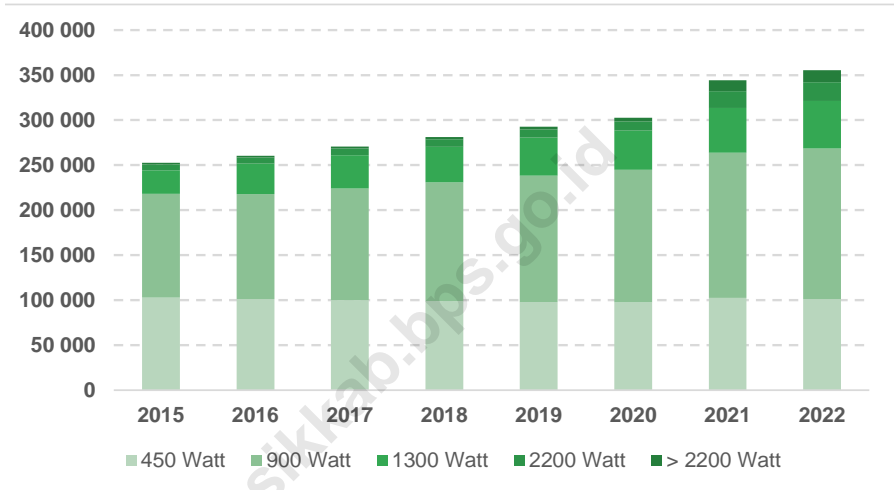
*The need for energy from year to year increases along with population growth. One of them is seen from the electricity sold in 2022 amounting to 2,612 million KWh, increased from 2021 which amounted to 2,514 million KWh (Table 6.3). There are 355,377 customers of electricity power in Gresik Regency, consist of household, business, industrial group, social, dan government customers. The most types of customers are household customers.*

*The number of electricity household customers in Gresik Regency in 2022 was 319,493 customers. According to power segmentation, most household customers use 900 watts of power as many as 167,424 customers and only 13,200 household customers use more than 2,200 watts of power (Table 6.4).*

*Meanwhile, the value of water usage in Gresik Regency reached Rp16.45 billion, to be more precise 2.70 million m<sup>3</sup> of water was distributed to 109,616 customers during 2022.*

**Gambar**  
**Figures** 6.1

**Jumlah Pelanggan Rumah Tangga Menurut Segmentasi Daya Terpasang di Kabupaten Gresik, 2015-2022**  
**Number of Household Customer by Installed Capacity in Gresik Regency, 2015-2022**



Sumber/Source : PT. PLN (Persero) Area Pelayanan Gresik/Electricity Company, Ltd, Gresik Distribution Branch

**Tabel**  
**Table** 6.1

**Daya Terpasang, Produksi, dan Distribusi Listrik PT. PLN (Persero) di Kabupaten Gresik Menurut Kecamatan di Kabupaten Gresik, 2022**  
**Installed Electricity Power, Production, and Distribution of PT. PLN (Persero) in Gresik Regency by Subdistrict in Gresik Regency, 2022**

Kecamatan Subdistrict	Daya Terpasang Installed Electricity Power (KW)	Produksi Listrik Electricity Production (KWh)	Listrik Terjual Electricity Sold (KWh)	Dipakai Sendiri Own Used (KWh)	Susut/ Hilang Shrinkage/ Lost (KWh)
(1)	(2)	(3)	(4)	(5)	(6)
1. Wringinanom <sup>1)</sup>	...	...	...	...	...
2. Driyorejo <sup>1)</sup>	...	...	...	...	...
3. Kedamean <sup>2)</sup>	...	...	...	...	...
4. Menganti <sup>2)</sup>	...	...	...	...	...
5. Cerme	42 706,56	100 220 121	98 475 338	-	1 744 783
6. Benjeng	20,764.04	48 727 288	47 878 970	-	848 318
7. Balongpanggang	16 119,45	37 827 746	37 169 184	-	658 562
8. Duduksampeyan	15 372,05	36 073 823	35 445 796	-	628 028
9. Kebomas	362 901,31	851 626 014	836 799 623	-	14 826 390
10. Gresik	87 354,43	204 995 955	201 427 077	-	3 568 879
11. Manyar	387 731,75	909 895 984	894 055 142	-	15 840 842
12. Bungah	25 232,21	59 212 810	58 181 944	-	1 030 866
13. Sidayu	26 549,36	62 303 786	61 219 108	-	1 084 678
14. Dukun	17 582,68	41 261 542	40 543 199	-	718 343
15. Panceng	43 484,75	102 046 323	100 269 747	-	1 776 576
16. Ujungpangkah	25 340,60	59 467 171	58 431 877	-	1 035 294
17. Sangkapura	11 738,15	27 546 095	27 066 531	-	479 564
18. Tambak	6 135,35	14 397 919	14 147 258	-	250 661
<b>Kabupaten Gresik</b>	<b>1 068 248,65</b>	<b>2 555 602 577</b>	<b>2 511 110 794</b>	<b>-</b>	<b>44 491 784</b>

Catatan/Notes: 1) Wilayah Kerja PLN UP3 Sidoarjo

2) Wilayah Kerja PLN UP3 Surabaya Barat

Sumber/Source: PT. PLN (Persero) Area Pelayanan Gresik/Electricity Company, Ltd, Gresik Distribution Branch

**Tabel**  
**Table 6.2****Jumlah Pelanggan Listrik Menurut Kecamatan di  
Kabupaten Gresik, 2018-2022**  
**Number of Electricity Customers by Subdistrict in Gresik  
Regency, 2018-2022**

Kecamatan Subdistrict	2018	2019	2020	2021	2022
(1)	(2)	(3)	(4)	(5)	(6)
1. Wringinanom <sup>1)</sup>	...	...	...	...	...
2. Driyorejo <sup>1)</sup>	...	...	...	...	...
3. Kedamean <sup>2)</sup>	...	...	...	...	...
4. Menganti <sup>2)</sup>	...	...	...	...	...
5. Cerme	25 599	26 593	26 818	27 624	29 441
6. Benjeng	15 118	15 532	15 621	16 090	19 785
7. Balongpanggang	16 685	17 113	17 214	17 731	16 539
8. Dudusampeyan	11 277	11 538	11 641	11 991	12 285
9. Kebomas	43 126	45 157	45 882	47 261	56 290
10. Gresik	32 402	33 446	33 795	34 812	26 724
11. Manyar	39 697	41 706	42 297	43 568	50 981
12. Bungah	17 041	17 576	17 716	18 248	20 220
13. Sidayu	10 318	10 654	10 765	11 089	13 655
14. Dukun	16 994	17 416	17 594	18 123	17 522
15. Panceng	16 829	17 336	17 477	18 002	16 207
16. Ujungpangkah	11 318	11 711	11 824	12 179	15 369
17. Sangkapura	14 203	14 872	15 454	15 918	13 641
18. Tambak	6 332	6 630	6 889	7 096	7 925
<b>Kabupaten Gresik</b>	<b>276 939</b>	<b>287 280</b>	<b>290 987</b>	<b>299 732</b>	<b>316 584</b>

Catatan/Notes: 1) Wilayah Kerja PLN UP3 Sidoarjo

2) Wilayah Kerja PLN UP3 Surabaya Barat

Sumber/Source: PT. PLN (Persero) Area Pelayanan Gresik/Electricity Company, Ltd, Gresik Distribution Branch



**Tabel**  
**Table** 6.3**Listrik yang Diproduksi dan Dijual di Kabupaten Gresik,  
2021-2022**  
*Electricity Produced and Sold in Gresik Regency, 2021-  
2022*

	Uraian	Satuan	Tahun	
			2021	2022
	(1)	(2)	(3)	(4)
1.	Kwh yang diterima dari pembangkit lain	kwh	2 551 309 627	2 658 442 325
2.	Kwh dibangkit sendiri	kwh		
3.	Kwh Dijual	kwh	2 514 126 840	2 612 160 151
4.	Nilai Produksi (dalam ribuan rupiah)	Rp	2 645 912 188	2 931 277 927
5.	Harga Jual Rata-Rata per kwh (Rp)	Rp/kwh	1 108,53	1122,17
6.	Jumlah Pegawai	Orang	97	94
7.	Jumlah Pelanggan			
a.	Rumah Tangga	Orang	310 759	319 493
b.	Bisnis	Orang	20 536	22 339
c.	Industri	Orang	507	548
d.	Sosial	Orang	10 038	10 477
e.	Pemerintah	Orang	2 455	2 520

Sumber/Source: PT. PLN (Persero) Area Pelayanan Gresik/Electricity Company, Ltd, Gresik Distribution Branch

**Tabel**  
**Table 6.4****Jumlah Pelanggan Rumah Tangga Menurut Segmentasi Daya Terpasang di Kabupaten Gresik, 2015-2022**  
**Number of Household Customer by Installed Capacity in Gresik Regency, 2015-2022**

Tahun Year	Daya Terpasang Installed Electricity Power					Jumlah Total
	450 Watt	900 Watt	1300 Watt	2200 Watt	> 2200 Watt	
(1)	(2)	(3)	(4)	(5)	(6)	(7)
2015	102 745	115 473	25 980	6 503	1 806	252 507
2016	101 338	116 562	33 654	6 911	2 000	260 465
2017	99 973	124 132	36 920	7 432	2 272	270 729
2018	98 940	131 826	39 527	8 275	2 678	281 246
2019	97 996	140 437	42 035	9 117	3 167	292 752
2020	97 408	147 398	43 457	10 307	3 991	302 561
2021	102 603	161 119	49 912	18 554	12 142	344 330
2022	101 136	167 424	52 859	20 827	13 200	355 446

Sumber/Source: PT. PLN (Persero) Area Pelayanan Gresik/Electricity Company, Ltd, Gresik Distribution Branch

**Tabel**  
**Table 6.5****Jumlah Pelanggan dan Air yang Disalurkan Menurut Kecamatan di Kabupaten Gresik, 2022**  
**Number of Customers and Distributed Water by Subdistrict in Gresik Regency, 2022**

Kecamatan Subdistrict	Pelanggan Number of Customers	Air Disalurkan Distributed Water (m <sup>3</sup> )	Nilai Value (Rp)
(1)	(2)	(3)	(4)
1. Wringinanom	159	6 416	72 002 300
2. Driyorejo	24 077	527 195	2 378 759 900
3. Kedamean	415	12 755	113 046 650
4. Menganti	17 052	317 173	1 439 699 350
5. C e r m e	14 532	292 743	1 094 618 150
6. Benjeng	2 389	47 618	168 551 900
7. Balongpanggang	870	29 672	124 290 350
8. Dudusampeyan	2 469	43 815	174 604 600
9. Kebomas	23 280	704 588	5 632 662 900
10. Gresik	10 827	205 699	861 887 900
11. Manyar	13 546	510 672	4 398 400 650
12. Bungah	-	-	-
13. Sidayu	-	-	-
14. Dukun	-	-	-
15. Panceng	-	-	-
16. Ujungpangkah	-	-	-
17. Sangkapura	-	-	-
18. Tambak	-	-	-
<b>Kabupaten Gresik</b>	<b>109 616</b>	<b>2 698 346</b>	<b>16 458 524 650</b>

Sumber/Source: Perusahaan Daerah Air Minum Kabupaten Gresik / Government's Water Treatment Company of Gresik Regency

**Tabel**  
**Table 6.6****Jumlah & Kapasitas Tempat Pembuangan Sampah di  
Kabupaten Gresik, 2022**  
**Number and Capacity of Waste Disposal Sites in Gresik  
Regency, 2022**

Kecamatan Subdistrict	Jumlah TPS	Kapasitas TPS (m3/hari)				Densitas TPS (ton/m3)
		10m3	6m3	2m3	Total	
(1)	(2)	(3)	(4)	(5)	(6)	(7)
1. Wringinanom	1	-	3,00	-	3,00	0,25
2. Driyorejo	4	20,00	3,00	-	23,00	0,25
3. Kedamean	1	-	3,00	-	3,00	0,25
4. Menganti	13	-	48,00	-	48,00	0,25
5. Cerme	15	-	52,00	4,00	56,00	0,25
6. Benjeng	3	-	15,00	-	15,00	0,25
7. Balongpanggang	1	-	6,00	-	6,00	0,25
8. Dudusampeyan	8	-	23,00	1,00	24,00	0,25
9. Kebomas	39	-	198,00	17,33	215,33	0,25
10. Gresik	18	-	205,20	1,00	206,20	0,25
11. Manyar	13	-	116,00	1,00	117,00	0,25
12. Bungah	4	-	15,00	-	15,00	0,25
13. Sidayu	2	3,00	12,00	-	15,00	0,25
14. Dukun	3	-	9,00	-	9,00	0,25
15. Panceng	-	-	-	-	-	0,25
16. Ujungpangkah	-	-	-	-	-	0,25
17. Sangkapura	-	-	-	-	-	0,25
18. Tambak	-	-	-	-	-	0,25
<b>Kabupaten Gresik</b>	<b>125</b>	<b>23,00</b>	<b>708,20</b>	<b>24,33</b>	<b>755,53</b>	<b>4,50</b>

Lanjutan Tabel/*Continued Table 6.6*

Kecamatan Subdistrict	Kapasitas TPS (ton/hari)				Kapasitas TPS (ton/tahun)			
	10m3	6m3	2m3	Total	10m3	6m3	2m3	Total
(1)	(8)	(9)	(10)	(11)	(12)	(13)	(14)	(15)
1. Wringinanom	-	0,75	-	0,75	-	273,75	-	273,75
2. Driyorejo	5,00	0,75	-	5,75	1 825,00	273,75	-	2 098,75
3. Kedamean	-	0,75	-	0,75	-	273,75	-	273,75
4. Menganti	-	12,00	-	12,00	-	4 380,00	-	4 380,00
5. Cerme	-	13,00	1	14,00	-	4 745,00	365,00	5 110,00
6. Benjeng	-	3,75	-	3,75	-	1 368,75	-	1 368,75
7. Balongpanggang	-	1,50	-	1,50	-	547,50	-	547,50
8. Duduksampeyan	-	5,75	0,25	6,00	-	2 098,75	91,25	2 190,00
9. Kebomas	-	49,50	4,33	53,83	-	18 067,50	1 581,36	19 648,86
10. Gresik	-	51,30	0,25	51,55	-	18 724,50	91,25	18 815,75
11. Manyar	-	29,00	0,25	29,25	-	10 585,00	91,25	10 676,25
12. Bungah	-	3,75	-	3,75	-	1 368,75	-	1 368,75
13. Sidayu	0,75	3,00	-	3,75	273,75	1095,00	-	1 368,75
14. Dukun	-	2,25	-	2,25	-	821,25	-	821,25
15. Panceng	-	-	-	-	-	-	-	-
16. Ujungpangkah	-	-	-	-	-	-	-	-
17. Sangkapura	-	-	-	-	-	-	-	-
18. Tambak	-	-	-	-	-	-	-	-
<b>Kabupaten Gresik</b>	<b>5,75</b>	<b>177,05</b>	<b>6,08</b>	<b>188,88</b>	<b>2 098,75</b>	<b>64 623,25</b>	<b>2 220,11</b>	<b>68 942,11</b>

Sumber/Source: Dinas Lingkungan Hidup Kabupaten Gresik/*Environmental Services of Gresik Regency*



07

# PARIWISATA

## *TOURISM*

**Ketersediaan tempat tidur hotel di Kabupaten Gresik  
pada tahun 2022 sebanyak 1.561 tempat tidur**

Sumber : Dinas Pariwisata dan Ekonomi Kreatif, Kebudayaan, Pemuda,  
dan Olahraga Kabupaten Gresik





## PENJELASAN TEKNIS

1. Wisatawan mancanegara (wisman) ialah setiap pengunjung yang mengunjungi suatu negara di luar tempat tinggalnya, didorong oleh satu atau beberapa keperluan tanpa bermaksud memperoleh penghasilan di tempat yang dikunjungi dan lamanya kunjungan tersebut tidak lebih dari satu tahun (12 bulan).

Definisi ini mencakup 2 (dua) kategori wisatawan mancanegara, yaitu :

- a. Wisatawan (turis) ialah setiap pengunjung seperti definisi di atas yang tinggal paling sedikit 24 jam, akan tetapi tidak lebih dari 1 (satu) tahun di tempat yang dikunjungi, dengan maksud antara lain: berlibur, rekreasi, olah raga, bisnis, menghadiri pertemuan, studi, dan kunjungan dengan alasan kesehatan.
- b. Excursionist ialah setiap pengunjung seperti definisi di atas yang tinggal kurang dari 24 jam di tempat yang dikunjungi (termasuk "Cruise passengers"). *Cruise Passengers* ialah setiap pengunjung yang tiba di suatu negara di mana mereka tidak menginap di akomodasi yang tersedia di negara tersebut, misalnya dengan kapal laut.

## TECHNICAL NOTES

1. *An International Visitor is any person visiting a country other than his usual place of residence for any reason other than for earning income in the country visited, and the length of stay is no more than one year (12 months).*

*This definition covers two categories of foreign visitors, namely :*

- a. *"Tourist" is any visitor staying for at least 24 hours, but no more than one year, in the country visited, with the intention of visiting, and for any of these purposes: Pleasure, recreation and sports, Business, visiting friends and relatives, missions, attending meetings, conferences, visit for health reasons and study*
- b. *"Excursionist" is any visitor staying less than 24 hours in the country visited including, "Cruise Passengers", i.e. visitors arriving in a country without staying in any accommodation available in the visited country.*

2. Usaha penyediaan akomodasi adalah usaha yang menyediakan pelayanan penginapan yang dapat dilengkapi dengan pelayanan pariwisata lainnya. Usaha penyediaan akomodasi dapat berupa hotel, vila, pondok wisata, bumi perkemahan, persinggahan karavan, dan akomodasi lainnya yang digunakan untuk tujuan pariwisata.
  3. Hotel adalah penyediaan akomodasi secara harian berupa kamar-kamar di dalam satu bangunan yang dapat dilengkapi dengan jasa pelayanan makan dan minum, kegiatan hiburan dan atau fasilitas lainnya. Hotel terdiri dari hotel berbintang dan hotel non bintang.
  4. Hotel bintang adalah usaha penyediaan jasa pelayanan penginapan, makan minum serta jasa lainnya bagi umum dengan menggunakan sebagian atau seluruh bangunan. Usaha ini dikelola secara komersial serta memenuhi ketentuan persyaratan sebagai hotel bintang yang ditetapkan dalam surat keputusan instansi yang membinanya. Misalnya hotel bintang lima, hotel bintang empat dan seterusnya.
2. *The business of providing accommodation is a business that provides specialty services that can be equipped with other tourism services. It includes hotel, villa, cottage, camping, caravan stop, and other accommodation that are used for tourism purposes.*
  3. *Hotel is a daily supply of accommodation rooms within a building which can be equipped with eating and drinking services, enter-tainment activities and/or other facilities. Hotel consists of a classified hotel and a non-classified hotel.*
  4. *A star hotel is the business of providing an accommodation, eating and drinking as well as other services for the public by using a building or a part of a building. It is managed commercially and meets specified requirements as a star hotel set forth in the decree of fostering agency. For example, five star hotel, four star hotel, and so on.*

**ULASAN****DESCRIPTION****Hotel**

Jumlah hotel dan penginapan di Kabupaten Gresik cukup memadai. Apalagi sejak tahun 2016 telah berdiri hotel berbintang 3 di Kabupaten Gresik. Sehingga tingkat hunian hotel semakin naik. Pada tahun 2022 hotel bintang 3 sebanyak 5 hotel, dan bintang 1 sebanyak 1 hotel.

**Pariwisata**

Wisatawan mancanegara yang datang ke Kabupaten Gresik pada tahun 2022 sebanyak 12.599 orang. Sedangkan wisatawan domestik mencapai 4.120.683 orang. Hal ini dikarenakan di Kabupaten Gresik ada dua destinasi wisata religi yang banyak dikunjungi yaitu Makam Sunan Giri dan Makam Maulana Malik Ibrahim.

Selanjutnya, salah satu pendukung sektor pariwisata yaitu keberadaan rumah makan. Di kabupaten Gresik, terdapat 157 rumah makan/restoran pada tahun 2022. Sebagian besar berada di Kecamatan Manyar, Gresik, dan Kebomas yang masing-masing sebanyak 35, 34 dan 30.

**Hotel**

*The number of hotels and inns in Gresik Regency is sufficient. Especially since 2016 has been established 3 star hotel in Gresik Regency. So the occupancy rate of the hotel is increasing. In 2022, 3-star hotels as many as 5 hotels and 1-star hotel as many as 1 hotel.*

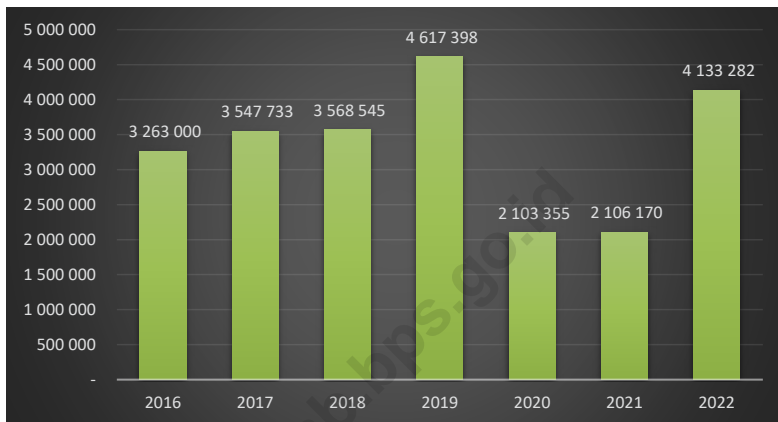
**Tourism**

*Foreign tourists who come to Gresik in 2022 as many as 12,599 people. While domestic tourists reached 4,120,683 million people. This is because in Gresik regency there are two religious tourism destinations that many visited the Tomb of Sunan Giri and Maulana Malik Ibrahim Tomb.*

*Furthermore, another thing that can support the tourism sector is the existence of restaurants. In Gresik district, there are 157 restaurants in 2022. Most of them are in the Districts of Manyar, Gresik, and Kebomas, which are 35, 34 and 30.*

**Gambar** 7.1  
**Figures**

**Jumlah Wisatawan Mancanegara dan Domestik di Kabupaten Gresik, 2016-2022**  
**Number of International and Domestic Visitors in Gresik Regency, 2016-2022**



Sumber/Source : Dinas Pariwisata Dan Kebudayaan Kabupaten Gresik/ *Tourism and Culture Service of Gresik Regency*

**Tabel**  
**Table** 7.1

**Jumlah Rumah Makan/Restoran Menurut Kecamatan di Kabupaten Gresik, 2019-2022**  
**Number of Restaurants by Subdistrict in Gresik Regency, 2019-2022**

Kecamatan Subdistrict	2019	2020	2021	2022
(1)	(2)	(3)	(4)	(5)
1. Wringinanom	2	2	3	5
2. Driyorejo	5	5	4	5
3. Kedamean	4	4	4	7
4. Menganti	2	2	2	6
5. Cerme	6	6	5	6
6. Benjeng	2	2	2	3
7. Balongpanggang	-	-	-	-
8. Dudusampeyan	2	2	2	3
9. Kebomas	23	23	24	30
10. Gresik	32	32	33	34
11. Manyar	33	33	34	35
12. Bungah	2	2	2	4
13. Sidayu	4	4	4	5
14. Dukun	-	-	-	-
15. Panceng	-	-	-	-
16. Ujungpangkah	-	-	1	2
17. Sangkapura	11	11	11	11
18. Tambak	1	1	1	1
<b>Kabupaten Gresik</b>	<b>129</b>	<b>129</b>	<b>132</b>	<b>157</b>

Sumber/Source: Dinas Pariwisata dan Ekonomi Kreatif, Kebudayaan, Kepemudaan dan Olah Raga Kabupaten Gresik/ *Tourism and Creative Economy, Culture, Youth and Sports Service of Gresik Regency*

**Tabel**  
**Table** 7.2**Jumlah Wisatawan Mancanegara dan Domestik di  
Kabupaten Gresik, 2016-2022**  
**Number of International and Domestic Visitors in Gresik  
Regency, 2016-2022**

Tahun Year	Wisatawan Visitors		Jumlah Total
	Mancanegara International	Domestic Domestic	
(1)	(2)	(3)	(4)
2016	4 874	3 258 126	3 263 000
2017	9 736	3 537 997	3 547 733
2018	14 625	3 553 920	3 568 545
2019	46 915	4 570 483	4 617 398
2020	4 360	2 098 995	2 103 355
2021	37	2 106 133	2 106 170
2022	12 599	4 120 683	4 133 282

Sumber/Source: Dinas Pariwisata dan Ekonomi Kreatif, Kebudayaan, Kepemudaan dan Olah Raga Kabupaten Gresik/ *Tourism and Creative Economy, Culture, Youth and Sports Service of Gresik Regency*

**Tabel**  
**Table** 7.3

**Jumlah Akomodasi Hotel/Penginapan Menurut  
Kecamatan di Kabupaten Gresik, 2021-2022**  
*Number of Hotels/Inns by Subdistrict in Gresik Regency,  
2021-2022*

	Kecamatan Subdistrict	Hotel/Penginapan Hotels/Inns		Kamar Rooms		Tempat Tidur Beds	
		2021	2022	2021	2022	2021	2022
	(1)	(2)	(3)	(4)	(5)	(6)	(7)
1.	Wringinanom	-	-	-	-	-	-
2.	Driyorejo	-	-	-	-	-	-
3.	Kedamean	-	-	-	-	-	-
4.	Menganti	-	-	-	-	-	-
5.	C e r m e	-	-	-	-	-	-
6.	Benjeng	-	-	-	-	-	-
7.	Balompanggung	-	-	-	-	-	-
8.	Duduksampeyan	-	-	-	-	-	-
9.	Kebomas	8	6	596	373	916	738
10.	Gresik	7	9	249	369	348	495
11.	Manyar	1	1	100	101	161	163
12.	Bungah	-	-	-	-	-	-
13.	Sidayu	-	-	-	-	-	-
14.	Dukun	-	-	-	-	-	-
15.	Panceng	-	-	-	-	-	-
16.	Ujungpangkah	-	-	-	-	-	-
17.	Sangkapura	16	16	147	151	165	165
18.	Tambak	-	-	-	-	-	-
<b>Kabupaten Gresik</b>		<b>32</b>	<b>32</b>	<b>1 092</b>	<b>994</b>	<b>1 590</b>	<b>1 561</b>

Sumber/Source: Dinas Pariwisata dan Ekonomi Kreatif, Kebudayaan, Kepemudaan dan Olah Raga Kabupaten Gresik/ *Tourism and Creative Economy, Culture, Youth and Sports Service of Gresik Regency*

**Tabel**  
**Table 7.4****Jenis, Kelas, dan Jumlah Hotel/Penginapan di Kabupaten Gresik, 2021-2022**  
**Type, Class, and Number of Hotels/Inns in Gresik Regency, 2021-2022**

Kecamatan Subdistrict	2021			2022		
	Jumlah Hotel	Jumlah Kamar	Jumlah Tempat Tidur	Jumlah Hotel	Jumlah Kamar	Jumlah Tempat Tidur
(1)	(2)	(3)	(4)	(5)	(6)	(7)
1. Hotel Bintang 5	-	-	-	-	-	-
2. Hotel Bintang 4	-	-	-	-	-	-
3. Hotel Bintang 3	5	618	1 012	5	537	1 013
4. Hotel Bintang 2	-	-	-	-	-	-
5. Hotel Bintang 1	1	25	46	1	25	46
6. Hotel Non Bintang ( Melati & Penginapan lainnya )	26	429	513	26	432	548
<b>Jumlah/Total</b>	<b>32</b>	<b>1 072</b>	<b>1 571</b>	<b>32</b>	<b>994</b>	<b>1 607</b>

Sumber/Source: Dinas Pariwisata dan Ekonomi Kreatif, Kebudayaan, Kepemudaan dan Olah Raga Kabupaten Gresik/*Tourism and Creative Economy, Culture, Youth and Sports Service of Gresik Regency*



**Tabel**  
**Table** 7.5

**Jumlah Organisasi Kesenian di Kabupaten Gresik, 2022**  
**Number of Art Organization in Gresik Regency, 2022**

	Kecamatan Subdistrict	Electone/ Organ Tunggal	Ketoprak	Jaran Kepang	Jaran Jenggo	Pencak Macan
	(1)	(2)	(3)	(4)	(5)	(6)
1.	Wringinanom	13	-	-	-	-
2.	Driyorejo	10	-	2	-	-
3.	Kedamean	8	-	2	-	-
4.	Menganti	12	-	1	-	-
5.	C e r m e	17	-	-	1	-
6.	Benjeng	20	-	-	1	-
7.	Balongpanggang	18	-	-	1	-
8.	Duduksampeyan	3	-	-	-	-
9.	Kebomas	12	1	-	-	-
10.	Gresik	3	-	-	-	4
11.	Manyar	1	-	-	-	-
12.	Bungah	-	-	-	-	-
13.	Sidayu	-	-	-	-	-
14.	Dukun	2	-	-	-	-
15.	Panceng	-	-	-	2	-
16.	Ujungpangkah	2	-	-	-	-
17.	Sangkapura	1	-	-	-	-
18.	Tambak	-	-	-	-	-
	<b>Kabupaten Gresik</b>	<b>122</b>	<b>1</b>	<b>5</b>	<b>5</b>	<b>4</b>

Lanjutan Tabel/Continued Table 7.5

Kecamatan Subdistrict		Bela Diri	Badut	Drum Band	Burung
(1)		(7)	(8)	(9)	(10)
1.	Wringinanom	-	-	-	-
2.	Driyorejo	-	-	-	-
3.	Kedamean	-	1	-	-
4.	Menganti	1	-	-	-
5.	C e r m e	1	2	-	-
6.	Benjeng	-	1	-	-
7.	Balongpanggang	-	1	-	-
8.	Duduksampeyan	-	-	-	-
9.	Kebomas	1	-	-	2
10.	Gresik	-	-	-	-
11.	Manyar	-	-	-	-
12.	Bungah	1	-	-	-
13.	Sidayu	-	-	-	-
14.	Dukun	-	-	1	-
15.	Panceng	-	-	-	-
16.	Ujungpangkah	-	-	1	-
17.	Sangkapura	-	-	-	-
18.	Tambak	-	-	-	-
<b>Kabupaten Gresik</b>		<b>4</b>	<b>5</b>	<b>2</b>	<b>2</b>

Lanjutan Tabel/*Continued Table 7.5*

Kecamatan Subdistrict		Dalang	Ludruk	Kuda Kencak	Qasidah
(1)	(11)	(12)	(13)	(14)	
1. Wringinanom	1	2	1	-	
2. Driyorejo	1	-	-	3	
3. Kedamean	2	-	-	2	
4. Menganti	-	-	1	2	
5. Cerme	1	-	-	2	
6. Benjeng	1	1	2	5	
7. Balongpanggang	10	7	3	-	
8. Dudusampeyan	-	-	-	3	
9. Kebomas	2	-	-	-	
10. Gresik	-	-	1	10	
11. Manyar	-	1	-	4	
12. Bungah	1	-	1	-	
13. Sidayu	-	-	-	1	
14. Dukun	-	-	-	1	
15. Panceng	-	-	-	-	
16. Ujungpangkah	2	1	-	-	
17. Sangkapura	-	-	-	-	
18. Tambak	-	-	-	-	
<b>Kabupaten Gresik</b>	<b>21</b>	<b>12</b>	<b>9</b>	<b>33</b>	

Lanjutan Tabel/Continued Table 7.5

Kecamatan Subdistrict	Kuda Lumping	Karawitan/ Campur Sari	Sanggar Tari	Wayang Kulit
(1)	(15)	(16)	(17)	(18)
1. Wringinanom	7	7	-	-
2. Driyorejo	6	-	-	2
3. Kedamean	7	10	2	4
4. Menganti	3	3	1	1
5. C e r m e	3	-	1	1
6. Benjeng	7	7	-	4
7. Balongpanggang	7	18	1	10
8. Dudusampeyan	1	-	-	-
9. Kebomas	-	1	2	-
10. Gresik	-	-	3	-
11. Manyar	-	1	2	-
12. Bungah	-	-	-	1
13. Sidayu	-	-	1	-
14. Dukun	-	-	-	-
15. Panceng	-	-	-	-
16. Ujungpangkah	-	1	-	-
17. Sangkapura	-	-	2	-
18. Tambak	-	-	1	-
<b>Kabupaten Gresik</b>	<b>41</b>	<b>48</b>	<b>16</b>	<b>23</b>

Lanjutan Tabel/*Continued Table 7.5*

<b>Kecamatan Subdistrict</b>		<b>Gambus</b>	<b>Reog</b>	<b>Samroh</b>	<b>Teater</b>	<b>Band</b>
<b>(23(1))</b>		<b>(19)</b>	<b>(20)</b>	<b>(21)</b>	<b>(22)</b>	<b>(23)</b>
1.	Wringinanom	-	-	-	-	-
2.	Driyorejo	-	-	-	-	1
3.	Kedamean	-	-	-	-	1
4.	Menganti	-	-	-	-	1
5.	C e r m e	-	-	-	-	-
6.	Benjeng	1	-	-	-	-
7.	Balompanggung	-	-	-	-	-
8.	Duduksampeyan	1	-	2	-	-
9.	Kebomas	-	1	-	-	2
10.	Gresik	1	1	1	1	3
11.	Manyar	-	-	-	-	-
12.	Bungah	-	-	-	-	-
13.	Sidayu	-	-	-	-	-
14.	Dukun	-	1	-	1	1
15.	Panceng	-	-	-	-	1
16.	Ujungpangkah	-	1	-	-	-
17.	Sangkapura	-	-	-	-	1
18.	Tambak	-	-	-	-	-
<b>Kabupaten Gresik</b>		<b>3</b>	<b>4</b>	<b>3</b>	<b>2</b>	<b>11</b>

Lanjutan Tabel/Continued Table 7.5

	Kecamatan Subdistrict	Hadrah/ Albanjari	Mocopat	Pantomim	Tayub	Ketoprak
	(1)	(24)	(25)	(26)	(27)	(28)
1.	Wringinanom	-	-	-	-	-
2.	Driyorejo	-	-	-	-	-
3.	Kedamean	2	-	-	-	-
4.	Menganti	2	-	-	1	-
5.	Cerme	-	-	-	-	-
6.	Benjeng	-	-	-	1	-
7.	Balompanggung	-	-	-	2	-
8.	Duduksampeyan	3	-	-	-	-
9.	Kebomas	4	-	-	-	1
10.	Gresik	-	3	-	-	-
11.	Manyar	2	-	-	-	-
12.	Bungah	1	-	-	-	-
13.	Sidayu	-	-	-	-	-
14.	Dukun	-	-	1	-	-
15.	Panceng	-	-	-	-	-
16.	Ujungpangkah	-	-	-	-	-
17.	Sangkapura	-	-	-	-	-
18.	Tambak	-	-	-	-	-
	<b>Kabupaten Gresik</b>	<b>14</b>	<b>3</b>	<b>1</b>	<b>4</b>	<b>1</b>

Sumber/Source: Dinas Pariwisata dan Ekonomi Kreatif, Kebudayaan, Kepemudaan dan Olah Raga Kabupaten Gresik/Tourism and Creative Economy, Culture, Youth and Sports Service of Gresik Regency

08

**TRANSPORTASI DAN KOMUNIKASI**  
*TRANSPORTATION AND  
COMMUNICATION*

Sepanjang tahun 2022, tercatat 1.020 kasus kecelakaan di wilayah Kabupaten Gresik yang menimbulkan kerugian materil sebesar 1.859,9 miliar rupiah

Sumber : Kepolisian Negara Republik Indonesia Daerah Jatim Resort Gresik





**PENJELASAN TEKNIS****TECHNICAL NOTES**

- |   |  |
|---|--|
| <p>1. Kantor Pos adalah tempat pemberi pelayanan komunikasi tertulis dan atau surat elektronik, layanan paket, layanan logistik, layanan transaksi keuangan, dan layanan keagenan pos untuk kepentingan umum. Rumah pos berfungsi sama seperti kantor pos dan kantor pos pembantu, bedanya rumah pos biasanya terletak di daerah terpencil.</p> | <p>1. <i>Post Office is a service provider facility of written communication and or electronic mail, parcel service, logistics services, financial transaction services, and postal services to the public. Postal house has the same function as the post office and subsidiary of post office, the difference is that postal house is usually located in remote areas.</i></p> |
| <p>2. Telekomunikasi adalah setiap pemancaran, pengiriman dan atau penerimaan dari setiap informasi dalam bentuk tanda-tanda, isyarat, tulisan, gambar, suara dan bunyi melalui sistem kawat, optik, radio atau sistem elektromagnetik lainnya.</p>   | <p>2. <i>Telecommunication includes every transmitting, delivering and or receiving from every information of marking, signal, article, picture, sound and voice through strand of wire system, optic, radio or other electromagnetic system.</i></p>  |
| <p>3. Jaringan telekomunikasi adalah rangkaian perangkat telekomunikasi dan kelengkapannya yang digunakan dalam bertelekomunikasi.</p>  | <p>3. <i>Telecommunication network is peripheral network of telecommunication and its equipment used in the means of telecommunication.</i></p>  |
| <p>4. Telepon tetap kabel dalam Susenas disebut telepon rumah adalah jaringan telekomunikasi menggunakan perangkat telepon tetap dengan kabel yang secara umum diatur oleh standar-standar teknis dengan menggunakan suatu nomor telepon, dikenal pula sebagai <i>Public Switched Telephone Network</i> (PSTN). Pada</p>                        | <p>4. <i>Fixed line telephone based on Susenas called home phone is a telecommunication network using fixed line telephone device which is generally regulated by technical standards, using a phone number, also known as the Public Switched Telephone Network (PSTN). It is generally used for home phone and Internet networks, has the ability</i></p>                      |

umumnya dimanfaatkan untuk telepon rumah dan jaringan internet, memiliki kemampuan menghantarkan sinyal dengan kuat dan jelas dengan biaya yang relatif lebih murah.

5. Telepon bergerak seluler adalah perangkat telekomunikasi elektronik yang mempunyai kemampuan dasar yang sama dengan telepon tetap kabel, namun dapat dibawa ke mana-mana (*portable, mobile*) dan tidak perlu disambungkan dengan jaringan telekomunikasi kabel. Selain berfungsi sebagai telepon, telepon selular modern biasanya mendukung layanan tambahan seperti *Short Messages Services (SMS)*, *Multimedia Messages Service (MMS)*, *e-mail* dan akses Internet, aplikasi bisnis dan permainan, serta fotografi. Saat ini, Indonesia mempunyai dua sistem jaringan telepon bergerak seluler yaitu *Global System for Mobile Telecommunications (GSM)* dan CDMA.
6. Internet adalah sebuah jaringan komputer publik di seluruh dunia. Internet menyediakan akses ke sejumlah layanan komunikasi termasuk *World Wide Web* dan membawa email, berita, hiburan dan file data.

*to deliver a strong and clear signal with a relatively low cost.*

5. *Cellular mobile phone is an electronic telecommunication device which has the same basic capabilities with fixed cables, but can be taken anywhere (portable, mobile) and does not need to be connected to the wired telecommunications networks. In addition to functioning as a telephone, modern mobile phone typically supports additional services such as Short Messages Services (SMS), Multimedia Messages Service (MMS), e-mail and access to the Internet, business applications and games, as well as photography. Currently, Indonesia has two cellular mobile telephone network system that are GSM (Global System for Mobile Telecommunications) and Code Division Multiple Access (CDMA).*
6. *The internet is a worldwide public computer network. It provides access to a number of communication services including the World Wide Web and carries e-mail, news, entertainment and data files.*

**ULASAN**

Panjang jalan di Kabupaten Gresik sebesar 626,4 km yang terdiri dari 92,93 km jalan negara, 20,98 jalan provinsi, dan 512,16 km jalan kabupaten (2022). Selanjutnya, dilihat berdasarkan jenis permukaan jalan kabupaten, 266,20 km merupakan jalan aspal, 8,00 km jalan kerikil, 5,80 km jalan tanah, dan jalan lainnya 237,16 km.

Banyaknya kendaraan yang masuk di terminal Menganti sepanjang tahun 2022 mencapai 25.937 lebih sedikit dibandingkan terminal Gubernur Suryo yang masing-masing sebanyak 114.543.

Di era perkembangan belanja daring, kantor POS memiliki peran yang cukup penting sebagai perusahaan jasa pengiriman barang. Di kabupaten Gresik, hampir semua kecamatan memiliki kantor POS pembantu, kecuali kecamatan Kedamean dan Tambak. Pada tahun 2022, paket pos dalam negeri mencapai 147.380 koli atau senilai lebih dari 3.367,09 juta rupiah.

**DESCRIPTION**

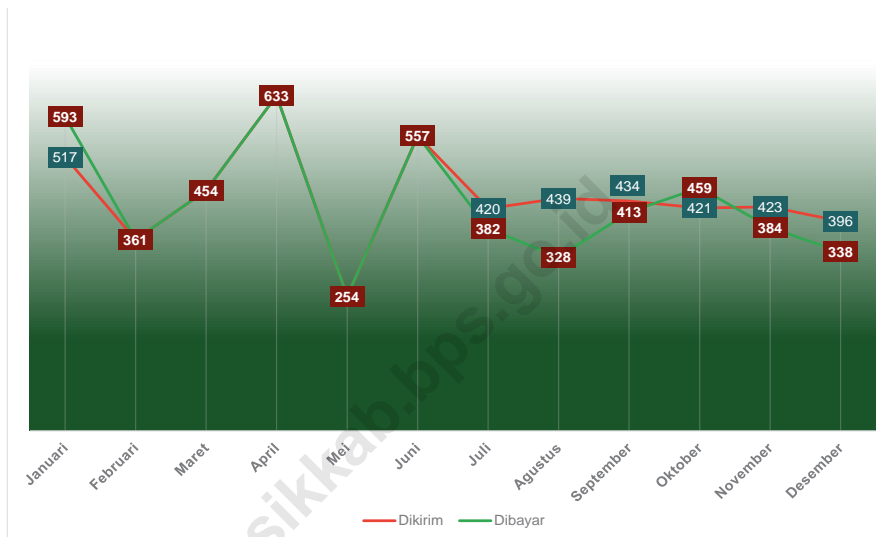
*The Length roads in Gresik Regency is 626.4 km, consisting of 92.93 km of state roads, 20.98 provincial roads, and 512.16 km of regency roads (2022). Furthermore, based on the regency road surface type, 266.20 km are asphalt roads, 8.00 km of gravel roads, 5.80 km of soil roads, and 237.16 km of other roads.*

*The number of vehicles entering Menganti terminal in 2022 are 35.937, fewer than the Governor Suryo terminal, which were 114.543.*

*In the era of online shopping development, POS offices have an important role as a freight forwarding company. In Gresik district, almost all subdistricts have Post Offices Subsidiaries, except for Kedamean and Tambak subdistricts. In 2022, domestic postal parcels will reach 147.380 coli or worth more than 3,367.90 million rupiah.*

**Gambar** 8.1  
**Figures**

**Wesel Pos Dalam dan Luar Negeri yang Dikirim dan Diterima, 2022**  
**Number of Domestic and International Post Draft Sent and Received, 2022**



Sumber/Source: PT Pos Indonesia Cabang Gresik/ Post Indonesia Ltd, Gresik Regency

## 8.1 TRANSPORTASI TRANSPORTATION

**Tabel 8.1.1** Panjang Jalan<sup>1</sup> Menurut Tingkat Kewenangan Pemerintahan di Kabupaten Gresik (km), 2020–2022  
**Table 8.1.1** Length of Roads by Level of Government Authority in Gresik Regency (km), 2020–2022

Tingkat Kewenangan Pemerintahan Level of Government Authority	2020	2021	2022
(1)	(2)	(3)	(4)
Negara/State	92,95 <sup>2</sup>	92,95 <sup>2</sup>	93,21 <sup>3</sup>
Provinsi <sup>4</sup> /Province <sup>4</sup>	21,03	21,03	21,03
Kabupaten/Kota <sup>5</sup> Regency/Municipality <sup>5</sup>	512,16	512,16	512,16
<b>Jumlah/Total</b>	<b>626,14</b>	<b>626,14</b>	<b>626,40</b>

Catatan/Note: <sup>1</sup> Data tidak termasuk jalan tol/Excluding toll road

<sup>2</sup> Berdasarkan Keputusan Menteri Pekerjaan Umum dan Perumahan Rakyat No. 248/KPTS/M/2017 / Based on Public Work and Public Housing Ministerial Decree No. 248/KPTS/M/2017

<sup>3</sup> Berdasarkan Keputusan Menteri Pekerjaan Umum dan Perumahan Rakyat No. 430/KPTS/M/2022 / Based on Public Work and Public Housing Ministerial Decree No. 430/KPTS/M/2022

<sup>4</sup> Berdasarkan Keputusan Gubernur Jawa Timur No. 188/128/KPTS/013/2016 / Based on Governor of East Java Decree No. 188/128/KPTS/013/2016

<sup>5</sup> Berdasarkan Keputusan Bupati Gresik No. 620/503/HK/437.12/2016 / Based on Regent of Gresik Decree No. 620/503/HK/437.12/2016

Sumber/Source: Dinas Pekerjaan Umum dan Tata Ruang Kabupaten Gresik / Public Works and Spatial Planning Service of Gresik Regency

**Tabel 8.1.2** Panjang Jalan<sup>1,2</sup> Menurut Jenis Permukaan Jalan di Kabupaten Gresik (km), 2020–2022  
**Length of Roads by Type of Road Surface in Gresik Regency (km), 2020–2022**

Jenis Permukaan Jalan Type of Road Surface	2020	2021	2022
(1)	(2)	(3)	(4)
Aspal/Paved	274,36	257,04	266,20
Kerikil/Gravel	4,42	12,85	8,00
Tanah/Soil	7,04	2,80	0,80
Lainnya/Others	226,34	239,47	237,16
<b>Jumlah/Total</b>	<b>512,16</b>	<b>512,16</b>	<b>512,16</b>

Catatan/Note: <sup>1</sup> Merupakan data jalan kabupaten, tidak termasuk jalan nasional dan jalan provinsi/Represents regency road data, excluding state and province road

<sup>2</sup> Data jalan menggunakan data tahun sebelumnya (n-1) sesuai Hasil Verifikasi Data Jalan Oleh Balai Besar Pelaksanaan Jalan Nasional VIII Jawa Timur - Bali/ Road data uses previous year (y-1) data based on Results of Road Data Verification by the East Java - Bali VIII National Road Implementation Center

Sumber/Source: Dinas Pekerjaan Umum dan Tata Ruang Kabupaten Gresik / Public Works and Spatial Planning Service of Gresik Regency

**Tabel**  
**Table** 8.1.3

**Panjang Jalan<sup>1,2</sup> Menurut Kondisi Jalan di Kabupaten  
Gresik (km), 2020–2022**  
*Length of Roads by Condition of Roads in Gresik Regency  
(km), 2020–2022*

Kondisi Jalan <i>Condition of Roads</i>	2020	2021	2022
(1)	(2)	(3)	(4)
Baik/ <i>Good</i>	213,52	284,81	284,72
Sedang/ <i>Moderate</i>	157,33	91,85	94,28
Rusak/ <i>Damage</i>	129,85	119,85	124,37
Rusak Berat/ <i>Severely Damage</i>	11,46	15,65	8,80
<b>Jumlah/<i>Total</i></b>	<b>512,16</b>	<b>512,16</b>	<b>512,16</b>

Catatan/*Note*: <sup>1</sup> Merupakan data jalan kabupaten, tidak termasuk jalan nasional dan jalan provinsi/*Represents regency road data, excluding state and province road*

<sup>2</sup> Data jalan menggunakan data tahun sebelumnya (n-1) sesuai Hasil Verifikasi Data Jalan Oleh Balai Besar Pelaksanaan Jalan Nasional VIII Jawa Timur - Bali/*Road data uses previous year (y-1) data based on Results of Road Data Verification by the East Java - Bali VIII National Road Implementation Center*

Sumber/*Source*: Dinas Pekerjaan Umum dan Tata Ruang Kabupaten Gresik / *Public Works and Spatial Planning Service of Gresik Regency*

**Tabel 8.1.4** Jumlah Kendaraan yang Masuk Terminal Di Wilayah Kabupaten Gresik Menurut Wilayah Terminal Masing-Masing, 2022  
**Number of Vehicles Obligated Arrival in Each Terminals of Gresik Regency, 2022**

Bulan Month	Terminal Terminals		
	Menganti	Gulomantung	Gubernur Suryo
(1)	(2)	(3)	(4)
Januari/January	2 726	4 888	8 511
Pebruari/February	1 984	3 562	7 245
Maret/March	2 135	3 697	10 829
April/April	1 879	3 210	7 469
Mei/May	1 917	2 370	7 400
Juni/June	2 029	2 138	10 871
Juli/July	1 989	2 142	8 317
Agustus/August	2 390	2 442	9 866
September/September	2 160	2 198	9 900
Oktober/October	2 213	2 120	10 857
Nopember/November	2 293	1 980	11 491
Desember/December	2 222	1 880	11 787
<b>Jumlah/Total</b>	<b>25 937</b>	<b>32 627</b>	<b>114 543</b>

Sumber/Source: Dinas Perhubungan Kabupaten Gresik/ Transportation Service of Gresik Regency



**Tabel**  
**Table** 8.1.5

**Jumlah Kejadian Kecelakaan Lalu Lintas dan Korban  
Manusia di Kabupaten Gresik, 2022**  
*Number of Traffic Accidents and Victims in Gresik Regency,  
2022*

Bulan Month	Kejadian Kecelakaan Accidents	Korban Manusia Victims			Kerugian Materiil (Juta Rupiah) Material Loss (Million Rupiahs)
		Meninggal Dead	Luka Berat Badly Injured	Luka Ringan Light Injured	
(1)	(2)	(3)	(4)	(5)	(6)
Januari/January	92	21	-	113	116 300 000
Pebruari/Pebruary	77	25	-	75	185 000 000
Maret/March	83	24	-	91	115 700 000
April/April	87	27	-	86	114 500 000
Mei/May	85	15	-	106	206 800 000
Juni/June	88	19	-	105	176 000 000
Juli/July	70	14	-	77	304 000 000
Agustus/August	90	20	-	115	100 400 000
September/September	99	21	-	122	166 900 000
Oktober/October	74	11	-	89	106 500 000
Nopember/November	82	22	-	83	120 300 000
Desember/December	93	21	-	134	147 500 000
<b>Jumlah/Total</b>	<b>1 020</b>	<b>240</b>	<b>-</b>	<b>1 196</b>	<b>1 859 900 000</b>

Sumber/Source: Kepolisian Negara RI Daerah Jatim Resort Gresik/ The Police of Republik Indonesia, East Java Area in Gresik

**Tabel 8.1.6** Jumlah Pelaku Kecelakaan Lalu Lintas Menurut Kelompok Umur di Kabupaten Gresik, 2022  
**Table 8.1.6** Number of Traffic Accident Crimes by Age Group in Gresik Regency, 2022

Bulan Month	Kelompok Umur Age Group					
	0 – 15	16 – 25	26 – 30	31 – 40	41 – 50	51 +
(1)	(2)	(3)	(4)	(5)	(6)	(7)
Januari/January	1	2	31	22	15	20
Pebruari/February	-	5	26	12	18	12
Maret/March	-	5	38	15	12	10
April/April	-	1	18	9	7	9
Mei/May	4	4	34	9	14	9
Juni/June	-	5	39	9	12	19
Juli/July	-	2	31	12	14	9
Agustus/August	-	1	16	7	11	4
September/September	-	3	49	12	12	17
Oktober/October	-	5	27	9	15	12
Nopember/November	-	13	32	12	6	18
Desember/December	-	6	26	20	17	22
<b>Jumlah/Total</b>	<b>5</b>	<b>52</b>	<b>367</b>	<b>148</b>	<b>153</b>	<b>161</b>

Sumber/Source: Kepolisian Negara RI Daerah Jatim Resort Gresik/ The Police of Republik Indonesia, East Java Area in Gresik

**Tabel**  
**Table** 8.1.7

**Jumlah Korban Kecelakaan Lalu Lintas Menurut  
Kelompok Umur di Kabupaten Gresik, 2022**  
*Number of Traffic Accident Victims by Age Group in Gresik  
Regency, 2022*

Bulan Month	Kelompok Umur Age Group					
	0 – 9	10 – 25	16 – 30	31 – 40	41 – 50	51 +
(1)	(2)	(3)	(4)	(5)	(6)	(7)
Januari/January	4	5	56	21	17	29
Pebruari/February	4	6	34	16	16	15
Maret/March	2	3	56	18	11	19
April/April	1	5	33	8	10	13
Mei/May	3	8	47	12	18	22
Juni/June	4	7	44	20	23	50
Juli/July	3	5	37	17	11	18
Agustus/August	3	5	23	16	12	6
September/September	2	11	66	19	19	24
Oktober/October	1	7	38	11	18	18
Nopember/November	0	17	35	12	10	29
Desember/December	12	14	44	26	22	32
<b>Jumlah/Total</b>	<b>39</b>	<b>93</b>	<b>513</b>	<b>196</b>	<b>187</b>	<b>275</b>

Sumber/Source: Kepolisian Negara RI Daerah Jatim Resort Gresik/ The Police of Republik Indonesia, East Java Area in Gresik

**Tabel 8.1.8** Pelaku Kecelakaan Lalu Lintas Menurut Pendidikan di Kabupaten Gresik, 2022  
**Table 8.1.8** Traffic Accident Crimes by Education Level in Gresik Regency, 2022

Bulan Month	Jenjang Pendidikan Education Level				
	SD Elementary School	SLTP Junior High School	SLTA Senior High School	Perguruan Tinggi College	Lain-Lain Others
(1)	(2)	(3)	(4)	(5)	(6)
Januari/January	1	1	40	-	-
Pebruari/February	2	4	65	-	-
Maret/March	1	10	53	-	-
April/April	-	3	52	1	-
Mei/May	-	6	69	-	-
Juni/June	1	8	72	1	-
Juli/July	-	5	61	1	-
Agustus/August	-	2	88	-	-
September/September	1	2	93	1	-
Oktober/October	-	6	63	2	-
Nopember/November	-	4	77	1	-
Desember/December	-	7	78	5	-
<b>Jumlah/Total</b>	<b>6</b>	<b>58</b>	<b>811</b>	<b>12</b>	<b>-</b>

Sumber/Source: Kepolisian Negara RI Daerah Jatim Resort Gresik/ The Police of Republik Indonesia, East Java Area in Gresik

**Tabel**  
**Table** 8.1.9

**Korban Kecelakaan Lalu Lintas Menurut Pendidikan di  
Kabupaten Gresik, 2022**  
*Traffic Accident Victims by Education Level in Gresik  
Regency, 2022*

Bulan Month	Jenjang Pendidikan Education Level				
	SD Elementary School	SLTP Junior High School	SLTA Senior High School	Perguruan Tinggi College	Lain-Lain Others
(1)	(2)	(3)	(4)	(5)	(6)
Januari/January	-	4	84	1	-
Pebruari/February	4	5	83	-	3
Maret/March	2	9	77	-	1
April/April	-	9	50	-	-
Mei/May	4	9	107	-	-
Juni/June	1	11	93	2	2
Juli/July	3	4	77	1	1
Agustus/August	-	4	119	-	2
September/September	6	5	129	1	1
Oktober/October	-	6	86	1	1
Nopember/November	-	5	97	2	1
Desember/December	7	20	119	4	4
<b>Jumlah/Total</b>	<b>27</b>	<b>91</b>	<b>1 121</b>	<b>12</b>	<b>16</b>

Sumber/Source: Kepolisian Negara RI Daerah Jatim Resort Gresik/ The Police of Republik Indonesia, East Java Area in Gresik

**Tabel 8.1.10** Jumlah Kecelakaan Lalu Lintas Menurut Jenis Kendaraan di Kabupaten Gresik, 2022  
**Table 8.1.10** Number of Traffic Accidents by Type of Transportation in Gresik Regency, 2022

Bulan Month	Jenis Kendaraan Type of Transportation				
	Sepeda Motor Motor Cycle	Mobil Penumpang Passenger Car	Mobil Barang Senior High School	Bus Bus	Kendaraan Khusus Special Vehicle
(1)	(2)	(3)	(4)	(5)	(6)
Januari/January	123	9	25	2	-
Pebruari/February	96	7	22	1	-
Maret/March	102	7	19	-	-
April/April	108	7	22	-	-
Mei/May	99	7	16	-	-
Juni/June	108	7	17	-	-
Juli/July	82	5	15	-	-
Agustus/August	123	3	24	-	-
September/September	119	11	19	-	-
Oktober/October	93	12	18	1	-
Nopember/November	100	11	15	-	-
Desember/December	108	10	23	-	-
<b>Jumlah/Total</b>	<b>1 261</b>	<b>96</b>	<b>235</b>	<b>4</b>	<b>-</b>

Sumber/Souce: Kepolisian Negara RI Daerah Jatim Resort Gresik (Satlantas)/ The Police of Republik Indonesia, East Java Area in Gresik (Traffic Police Unit)

## 8.2 KOMUNIKASI COMMUNICATION

**Tabel 8.2.1** Jumlah Kantor Pos Pembantu Menurut Kecamatan di Kabupaten Gresik, 2019–2022  
*Number of Post Offices Subsidiaries by Subdistrict in Gresik Regency, 2019–2022*

Kecamatan Subdistrict	2019	2020	2021	2022
(1)	(2)	(3)	(4)	(5)
1. Wringinanom	1	1	1	1
2. Driyorejo	1	1	1	1
3. Kedamean	-	-	-	-
4. Menganti	1	1	1	1
5. Cerme	1	1	1	1
6. Benjeng	1	1	1	1
7. Balongpanggang	1	1	1	1
8. Dudusampeyan	1	1	1	1
9. Kebomas	1	1	1	1
10. Gresik	1	1	1	1
11. Manyar	1	1	1	1
12. Bungah	1	1	1	1
13. Sidayu	1	1	1	1
14. Dukun	1	1	1	1
15. Panceng	1	1	1	1
16. Ujungpangkah	1	1	1	1
17. Sangkapura	1	1	1	1
18. Tambak	-	-	-	-
<b>Kabupaten Gresik</b>	<b>16</b>	<b>16</b>	<b>16</b>	<b>16</b>

Sumber/Source: PT Pos Indonesia Cabang Gresik/ Post Indonesia Ltd, Gresik Regency

**Tabel 8.2.2**      **Produksi Pos Menurut Jenisnya di Kabupaten Gresik, 2022**  
**Table**              **Post Production by Type in Gresik Regency, 2022**

Jenis Benda Pos	Produksi (Satuan)	Nilai (Rp)
(1)	(2)	(3)
I. Surat Pos		
a. Dalam negeri		
• Biasa	2 718 Lembar	6 791 000
• Tercatat	- Lembar	-
• Kilat Biasa	- Lembar	-
• Kilat Khusus	256 126 Lembar	3 719 879 000
• Ekspres	48 455 Lembar	69 008 900
• POS INSTAN	- Lembar	-
b. Luar Negeri		
• Biasa	689 lembar	26 890 900
• Tercatat/Ems	1 267 lembar	156 099 000
II. Paket Pos		
a. Dalam negeri	147 380 Koli	3 367 090 100
b. Luar negeri	987 Koli	126 908 600
III. Wesel Pos		
a. Dikirim	5 309 Transaksi	10 519 325 039
b. Dibayar	5 516 Transaksi	10 570 375 275

Sumber/Source: PT Pos Indonesia Cabang Gresik/ Post Indonesia Ltd, Gresik Regency



**Tabel**  
**Table** 8.2.3

**Wesel Pos Dalam dan Luar Negeri yang Dikirim dan Diterima di Kabupaten Gresik, 2022**  
**Number of Domestic and International Post Draft Sent and Received in Gresik Regency, 2022**

Bulan Month	Dikirim Sent		Dibayar Paid	
	Jumlah (Orang) Total (Person)	Nilai (Rp) Value (Rp)	Jumlah (Orang) Total (Person)	Nilai (Rp) Value (Rp)
(1)	(2)	(3)	(4)	(5)
Januari/January	517	745 161 802	593	869 492 077
Pebruari/February	361	790 271 858	361	790 271 858
Maret/March	454	975 316 001	454	975 316 001
April/April	633	1 974 260 007	633	1 394 260 007
Mei/May	254	705 242 282	254	705 242 282
Juni/June	557	863 494 304	557	863 494 304
Juli/July	420	606 517 814	382	826 123 739
Agustus/August	439	689 919 899	328	651 912 280
September/September	434	541 351 490	413	967 927 958
Oktober/October	421	1 167 485 475	459	831 064 159
Nopember/November	423	674 149 138	384	800 301 402
Desember/December	396	786 154 969	338	894 969 208
<b>Jumlah/Total</b>	<b>5309</b>	<b>10 519 325 039</b>	<b>5156</b>	<b>10 570 375 275</b>

Sumber/Source: PT Pos Indonesia Cabang Gresik/ Post Indonesia Ltd, Gresik Regency

**Tabel 8.2.4** Jumlah Pelanggan Telepon Berdasarkan Segmentasi Pelanggan di Kabupaten Gresik, 2022  
**Table** *Number of Segmented Telephone Customers by Customer Segmentation in Gresik Regency, 2022*

STO <i>Automatic Telephone Station</i>	Bisnis <i>Business</i>	Residensial <i>Residential</i>	Sosial <i>Social</i>	Public Phone <i>Public Phone</i>	Jumlah <i>Total</i>
(1)	(2)	(3)	(4)	(5)	(6)
1. STO Balongpanggang	...	...	...	...	...
2. STO Bawean	...	...	...	...	...
3. STO Cerme	...	...	...	...	...
4. STO Duduksampeyan	...	...	...	...	...
5. STO Gresik	...	...	...	...	...
6. STO Kedamean	...	...	...	...	...
7. STO Sidayu	...	...	...	...	...
<b>Jumlah/Total</b>	...	...	...	...	...

Catatan/Note: (...) Data tidak tersedia

Sumber/Source: PT. Telkom Kancatel Gresik/ Telkom, Ltd., Gresik Branch Office

**Tabel 8.2.5** Jumlah Pelanggan Internet dan Warnet Menurut STO di Kabupaten Gresik, 2021-2022  
**Number of Internet and Internet Cafes Customers by STO in Gresik Regency, 2021-2022**

STO <i>Automatic Telephone Station</i>	2021		2022	
	Internet	Warnet	Internet	Warnet
(1)	(2)	(3)	(4)	(5)
1. STO Balongpanggang	...	...	...	...
2. STO Bawean	...	...	...	...
3. STO Cerme	...	...	...	...
4. STO Dudusampeyan	...	...	...	...
5. STO Gresik	...	...	...	...
6. STO Kedamean	...	...	...	...
7. STO Sidayu	...	...	...	...
<b>Jumlah/Total</b>	...	...	...	...

Catatan/Note: (...) Data tidak tersedia

Sumber/Source: PT. Telkom Kancatel Gresik/ Telkom, Ltd., Gresik Branch Office

**Tabel 8.2.6** Jumlah Pelanggan Telepon Berdasarkan Segmentasi Pelanggan dan Kecamatan di Kabupaten Gresik, 2022  
**Table** Number of Segmented Telephone Customers by Subdistrict in Gresik Regency, 2022

Kecamatan Subdistrict	Bisnis Business	Residensial Residential	Sosial Social	Public Phone Public Phone	Jumlah Total
(1)	(2)	(3)	(4)	(5)	(6)
1. Wringinanom	...	...	...	...	...
2. Driyorejo	...	...	...	...	...
3. Kedamean	...	...	...	...	...
4. Menganti	...	...	...	...	...
5. Cerme	...	...	...	...	...
6. Benjeng	...	...	...	...	...
7. Balongpanggang	...	...	...	...	...
8. Dudusampeyan	...	...	...	...	...
9. Kebomas	...	...	...	...	...
10. Gresik	...	...	...	...	...
11. Manyar	...	...	...	...	...
12. Bungah	...	...	...	...	...
13. Sidayu	...	...	...	...	...
14. Dukun	...	...	...	...	...
15. Panceng	...	...	...	...	...
16. Ujungpangkah	...	...	...	...	...
17. Sangkapura	...	...	...	...	...
18. Tambak	...	...	...	...	...
<b>Kabupaten Gresik</b>	...	...	...	...	...

Catatan/Note: (...) Data tidak tersedia

Sumber/Source: PT. Telkom Kancatel Gresik/ Telkom, Ltd., Gresik Branch Office

**Tabel 8.2.7**  
**Table**

**Jumlah Pelanggan Internet dan Warnet Menurut Kecamatan di Kabupaten Gresik, 2021-2022**  
**Number of Internet and Internet Cafes Customers by Subdistrict in Gresik Regency, 2021-2022**

Kecamatan Subdistrict	2021		2022	
	Internet	Warnet	Internet	Warnet
(1)	(2)	(3)	(4)	(5)
1. Wringinanom	...	...	...	...
2. Driyorejo	...	...	...	...
3. Kedamean	...	...	...	...
4. Menganti	...	...	...	...
5. Cerme	...	...	...	...
6. Benjeng	...	...	...	...
7. Balongpanggang	...	...	...	...
8. Dudusampeyan	...	...	...	...
9. Kebomas	...	...	...	...
10. Gresik	...	...	...	...
11. Manyar	...	...	...	...
12. Bungah	...	...	...	...
13. Sidayu	...	...	...	...
14. Dukun	...	...	...	...
15. Panceng	...	...	...	...
16. Ujungpangkah	...	...	...	...
17. Sangkapura	...	...	...	...
18. Tambak	...	...	...	...
<b>Kabupaten Gresik</b>	...	...	...	...

Catatan/Note: (...) Data tidak tersedia

Sumber/Source: PT. Telkom Kancatel Gresik/ Telkom, Ltd., Gresik Branch Office



## PERBANKAN, KOPERASI, DAN HARGA-HARGA *BANKING, COOPERATIVE, AND PRICES*

Jumlah Koperasi Aktif di Kabupaten Gresik mengalami peningkatan 5 tahun terakhir. Pada tahun 2022 Koperasi Aktif telah mencapai 756 unit, bertambah 4 unit dibandingkan tahun sebelumnya

Sumber : Dinas Koperasi, Usaha Mikro, dan Perindag Kabupaten Gresik





**PENJELASAN TEKNIS****TECHNICAL NOTES**

- |  |  |
|--|--|
| <p>1. Bank Konvensional adalah bank yang dalam operasionalnya menerapkan metode bunga, karena metode bunga sudah ada terlebih dahulu, menjadi kebiasaan dan telah di pakai secara meluas di bandingkan dengan metode bagi hasil.</p> | <p>1. <i>Conventional Bank is the bank that in its operation applying the interest method, because the interest method becomes a habit and have been used widely than profit sharing method.</i></p> |
| <p>2. Bank Syariah adalah bank yang beroperasi sesuai dengan prinsip-prinsip syariah Islam, khususnya yang menyangkut tata cara bermuamalah secara Islam.</p>  | <p>2. <i>Islamic Bank is a bank that operates in accordance with the principles of Islamic sharia, especially which relate to the procedures of muamalah in Islam.</i></p>                           |
| <p>3. Bank Pemerintah adalah bank di mana baik akta pendirian maupun modalnya di miliki oleh pemerintah, sehingga seluruh keuntungan bank di miliki oleh pemerintah pula.</p>  | <p>3. <i>Government Bank is the bank that the deed of establishment and its capital owned by the government, so that all the benefits are also belong to the government.</i></p>                     |
| <p>4. Bank Devisa adalah bank yang memperoleh surat penunjukkan dari Bank Indonesia untuk dapat melakukan kegiatan usaha perbankannya dalam kegiatan valuta asing.</p>   | <p>4. <i>Foreign Exchange Bank is a bank that received the letter of appointment from Indonesian Bank to be able to conduct banking bussines in foreign exchange activities.</i></p>                 |
| <p>5. Bank Non Devisa adalah bank yang belum mempunyai ijin utuk melaksanakan transaksi sebagai bank devisa, sehingga hanya dapat melakukan transaksi dalam batas-batas Negara.</p>  | <p>5. <i>Non-foreign Exchange Bank is a bank that doesn't have permission to perform transaction as a foreign banks, so it can only carry out transactions within national borders.</i></p>          |

6. Bank Pemerintah Daerah adalah bank dimana baik akta pendirian maupun modalnya dimiliki oleh pemerintah daerah, sehingga seluruh keuntungan bank dimiliki oleh pemerintah daerah.
  7. Bank Swasta Nasional adalah bank yang seluruh atau sebagian besar sahamnya dimiliki oleh swasta nasional, sehingga keuntungannya menjadi milik swasta.
  8. Valuta Asing adalah mata uang asing yang digunakan dalam perdagangan internasional.
  9. Koperasi adalah badan usaha yang mengorganisir pemanfaatan dan pendayagunaan sumber daya ekonomi para anggotanya atas dasar prinsip-prinsip koperasi dan kaidah usaha ekonomi untuk meningkatkan taraf hidup anggota pada khususnya dan masyarakat daerah kerja pada umumnya.
6. *Local Government Bank is the bank that the deed of establishment and its capital owned by the local government, so that all the benefits are also belong to the local government.*
  7. *National Private Bank is a bank whose entire or most of its shares are owned by the national private sector, so that the profits become private property.*
  8. *Foreign Exchange is a foreign currency used in international trade.*
  9. *Cooperatives are business entities that organize the use and utilization of economic resources of its members on the basis of cooperative principles and rules of economic enterprises to improve the lives of members in particular and society in general work area.*

**ULASAN****DESCRIPTION**

Koperasi masih diminati bagi sebagian masyarakat Kabupaten Gresik. Hal ini terbukti dengan masih banyaknya koperasi di masyarakat. Di Kabupaten Gresik, terdapat 756 unit koperasi yang aktif pada tahun 2022. Adapun kecamatan dengan jumlah terbanyak yaitu Kebomas, sebanyak 85 unit koperasi aktif.

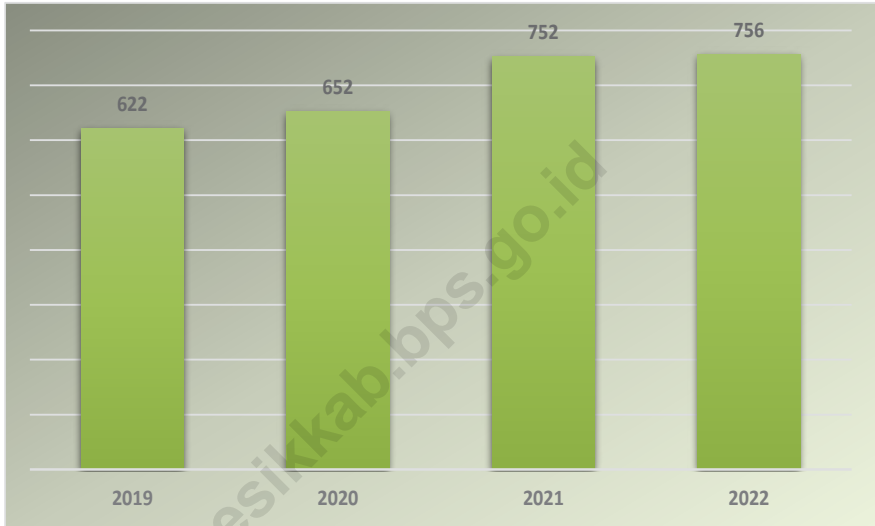
Berdasarkan jenis penggunaan pinjaman yang diberikan Bank Umum dan BPR di Kabupaten Gresik sebagian besar didominasi untuk kegiatan modal usaha. Posisi pada bulan Desember 2021, pinjaman rupiah yang diberikan Bank Umum dan BPR di Kabupaten Gresik untuk modal usaha sebesar 27 triliun rupiah, untuk investasi 10 triliun rupiah, dan untuk konsumsi sebesar 8 triliun rupiah.

*Cooperatives are still in great demand for some people in Gresik Regency. Di Kabupaten Gresik, terdapat 756 unit koperasi yang aktif pada tahun 2022. Adapun kecamatan dengan jumlah terbanyak yaitu Kebomas, sebanyak 85 unit koperasi aktif.*

*Based on the type of use of loans provided by Commercial Banks and BPRs in Gresik Regency, most of them are dominated by business capital activities. The position in December 2021, rupiah loans provided by Commercial Banks and BPRs in Gresik Regency for working capital amounted to 27 trillion rupiah, for investment of 10 trillion rupiah, and for consumption of 8 trillion rupiah.*

**Gambar** 9.1  
**Figures**

**Jumlah Koperasi Aktif di Kabupaten Gresik, 2019–2022**  
**Number of Active Cooperative in Gresik Regency, 2019–2022**



Sumber/Source: Dinas Koperasi, Usaha Mikro dan Perindag Kabupaten Gresik/ *Micro Enterprises and Industry and Trade Service of Gresik Regency*

**Tabel**  
**Table** 9.1

**Jumlah Koperasi Aktif Menurut Kecamatan di Kabupaten Gresik, 2019–2022**  
**Number of Active Cooperative by Subdistrict in Gresik Regency, 2019–2022**

Kecamatan Subdistrict	2019	2020	2021	2022
(1)	(2)	(3)	(4)	(5)
1. Wringinanom	26	27	31	31
2. Driyorejo	25	27	34	35
3. Kedamean	13	13	20	20
4. Menganti	45	46	60	60
5. C e r m e	39	40	47	47
6. Benjeng	39	40	44	44
7. Balongpanggang	41	41	42	42
8. Duduksampeyan	37	37	37	37
9. Kebomas	72	75	84	85
10. Gresik	66	70	76	76
11. Manyar	61	65	72	72
12. Bungah	41	43	48	48
13. Sidayu	29	29	33	34
14. Dukun	45	46	51	51
15. Panceng	24	27	32	33
16. Ujungpangkah	16	19	30	30
17. Sangkapura	2	5	5	5
18. Tambak	1	2	6	6
<b>Kabupaten Gresik</b>	<b>622</b>	<b>652</b>	<b>752</b>	<b>756</b>

Sumber/Source: Dinas Koperasi, Usaha Mikro dan Perindag Kabupaten Gresik/ *Micro Enterprises and Industry and Trade Service of Gresik Regency*

**Tabel**  
**Table** 9.2**Jumlah Koperasi Aktif Menurut Jenis Koperasi dan  
Kecamatan di Kabupaten Gresik, 2022**  
**Number of Active Cooperative by Kind of Cooperative and  
Subdistrict in Gresik Regency, 2022**

	Kecamatan Subdistrict	Jenis Koperasi/ Kind of Cooperative					Jumlah Total
		KUD	KPRI	KOPKAR	KOPPAS	Lainnya Other	
	(1)	(2)	(3)	(4)	(5)	(6)	(7)
1.	Wringinanom	1	1	2	-	27	31
2.	Driyorejo	1	1	6	-	27	35
3.	Kedamean	1	1	-	-	18	20
4.	Menganti	1	1	-	-	58	60
5.	C e r m e	1	1	-	-	45	47
6.	Benjeng	1	1	-	-	42	44
7.	Balompanggang	1	1	-	-	40	42
8.	Duduksampeyan	-	1	-	-	36	37
9.	Kebomas	-	9	15	-	61	85
10.	Gresik	1	9	10	1	55	76
11.	Manyar	1	1	9	-	61	72
12.	Bungah	1	1	-	-	46	48
13.	Sidayu	1	1	-	-	32	34
14.	Dukun	1	1	-	-	49	51
15.	Panceng	1	1	-	-	31	33
16.	Ujungpangkah	1	1	1	-	27	30
17.	Sangkapura	-	-	-	-	5	5
18.	Tambak	-	2	-	-	4	6
<b>Kabupaten Gresik</b>		<b>14</b>	<b>34</b>	<b>43</b>	<b>1</b>	<b>664</b>	<b>756</b>

Sumber/Source: Dinas Koperasi, Usaha Mikro dan Perindag Kabupaten Gresik/ *Micro Enterprises and Industry and Trade Service of Gresik Regency*

**Tabel**  
**Table** 9.3

**Jumlah Aktiva Rupiah dan Valuta Asing di Kabupaten  
Gresik (Juta Rupiah), 2022**  
**Total Rupiah Assets and Foreign Currency in Gresik Regency  
(Million Rupiahs), 2022**

<b>Bulan Month</b>	<b>Aktiva Rupiah dan Valuta Asing (Juta Rupiah) Rupiah Assets and Foreign Currency (Million Rupiahs)</b>
(1)	(2)
Januari/January	27 487 841,28
Pebruari/February	27 487 841,28
Maret/March	28 889 047,13
April/April	29 577 413,98
Mei/May	28 541 287,04
Juni/June	33 172 123,00
Juli/July	32 662 976,55
Agustus/August	33 637 966,56
September/September	34 130 667,50
Oktober/October	33 967 369,94
Nopember/November	34 869 292,22
Desember/December	33 619 836,12

Sumber/Source: Bank Indonesia/Bank Indonesia

**Tabel**  
**Table 9.4****Posisi Pinjaman Rupiah dan Valuta Asing yang Diberikan Bank Umum dan BPR Menurut Jenis Penggunaan Berdasarkan Lokasi Proyek di Kabupaten Gresik (Juta Rupiah), 2022*****Outstanding Of Loans In Rupiah and Foreign Currency Of Commercial And Rural Banks by Type of Loans Based on Project Location in Gresik Regency (Million Rupiahs), 2022***

Bulan Month	Jenis Penggunaan Type of Use		
	Modal Kerja Working Capital	Investasi Investment	Konsumsi Consumption
(1)	(2)	(3)	(4)
Januari/January	26 277 695	10 604 362	8 634 395
Pebruari/February	26 483 108	10 821 110	8 683 459
Maret/March	27 508 892	10 738 015	8 786 922
April/April	29 498 986	10 807 703	8 900 015
Mei/May	29 348 292	10 758 200	8 881 558
Juni/June	32 922 450	10 678 390	8 989 773
Juli/July	32 776 196	9 635 915	9 115 872
Agustus/August	34 143 678	9 700 204	9 216 196
September/September	34 640 156	9 545 287	9 408 425
Oktober/October	34 520 302	9 580 454	9 557 646
Nopember/November	32 831 236	10 655 193	9 659 932
Desember/December	34 147 132	10 784 939	9 810 247

Sumber/Source: Bank Indonesia/Bank Indonesia



**Tabel 9.5**  
**Table**

**Posisi Simpanan Masyarakat Rupiah Dan Valuta Asing  
Bank Umum dan BPR Berdasarkan Lokasi Kantor  
Penghimpun Dana di Kabupaten Gresik, 2022**  
**Outstanding Of Private Deposit In Rupiah And Foreign  
Currency Of Commercial And Rural Banks Based On Bank's  
Office Funds Location In Gresik Regency, 2022**

Bulan Month	Giro Demand Deposit		Simpanan Berjangka Time Deposit		Tabungan Saving Deposit	
	Nominal (Juta Rp) Nominal (Million of Rp)	Rekening (Satuan) Account (number)	Nominal (Juta Rp) Nominal (Million of Rp)	Rekening (Satuan) Account (number)	Nominal (Juta Rp) Nominal (Million of Rp)	Jumlah bilyet (satuan) Bilyet (number)
(1)	(2)	(3)	(4)	(5)	(6)	(7)
Januari/January	5 719 711	19 465	5 182 728	19 302	9 603 343	1 960 707
Pebruari/February	5 966 487	39 134	5 366 776	19 333	9 477 971	1 966 492
Maret/March	5 915 292	41 521	5 172 670	19 196	9 527 089	1 979 239
April/April	4 770 724	41 474	4 843 815	19 245	9 984 290	1 989 101
Mei/May	5 442 554	20 847	4 962 215	19 217	9 807 776	1 579 390
Juni/June	5 442 031	21 245	4 812 504	19 039	9 786 746	1 584 449
Juli/July	4 986 292	21 204	4 990 754	19 096	10 033 515	1 583 241
Agustus/August	5 071 053	21 266	5 048 587	19 124	9 815 901	1 597 373
September/September	5 307 496	21 484	5 240 226	19 120	9 890 672	1 613 691
Oktober/October	5 944 064	21 617	5 520 470	19 121	9 938 705	1 623 527
Nopember/November	5 224 577	21 496	7 425 130	19 122	9 939 575	1 637 005
Desember/December	7 977 553	21 150	7 134 274	19 095	10 048 519	1 620 973

Sumber/Source: Bank Indonesia/Bank Indonesia

**Tabel**  
**Table** 9.6

**Posisi Pinjaman yang Diberikan Rupiah dan Valuta Asing Bank Umum Dan BPR Menurut Sektor Ekonomi Berdasarkan Lokasi Proyek di Kabupaten Gresik, 2022**  
**Outstanding Of Loans in Rupiah and Foreign Currency Of Commercial And Rural Banks By Economic Sectors Based On Project Location in Gresik Regency, 2022**

Sektor Ekonomi <i>Economic Sector</i>	Nominal (Juta Rp) <i>Nominal (Million of Rp)</i>
(1)	(2)
<b>Pinjaman Berdasarkan Lapangan Usaha/ Loans by Industrial Origin</b>	54 227 603
Pertanian, Kehutanan & Perikanan/ <i>Agriculture, Forestry &amp; Fishery</i>	373 398
Pertambangan dan Penggalian/ <i>Mining and Quarrying</i>	280 011
Industri Pengolahan/ <i>Manufacturing Industry</i>	38 997 547
Pengadaan Listrik Dan Gas/ <i>Electricity and Gas Supply</i>	1 532 601
Pengadaan Air, Pengelolaan Sampah, Limbah Dan Daur Ulang/ <i>Water supply, sewerage, waste management and remediation activities</i>	26 526
Konstruksi/ <i>Construction</i>	3 314 221
Perdagangan Besar Dan Eceran, Reparasi Mobil Dan Motor / <i>Wholesale and retail trade; repair of motor vehicles and motorcycles</i>	6 453 733
Transportasi Dan Pergudangan/ <i>Transportation and storage</i>	1 149 276
Penyediaan Akomodasi Dan Makan Minum/ <i>Accommodation and food service activities</i>	522 311
Informasi Dan Komunikasi/ <i>Information and communication</i>	24 223
Jasa Keuangan Dan Asuransi/ <i>Financial and insurance activities</i>	419 103
Real Estate/ <i>Real Estate</i>	135 656
Jasa Perusahaan/ <i>Business Services</i>	318 180
Administrasi Pemerintahan, Pertahanan Dan Jaminan Sosial Wajib/ <i>Public administration and defence; compulsory social security</i>	1 801
Jasa Pendidikan/ <i>Education</i>	63 472
Jasa Kesehatan Dan Kegiatan Lainnya/ <i>Health and social work activities</i>	97 019
Jasa Lainnya/ <i>Other service activities</i>	518 525
<b>Pinjaman Kepada Bukan Lapangan Usaha/ Loans to Non Industrial Origin</b>	9 812 765
Rumah Tinggal/ <i>Housing</i>	5 481 595
Flat dan Apartemen/ <i>Flat and Apartment</i>	21 174
Rumah Toko (Ruko) dan Rumah Kantor (Rukan) / <i>Shophouse and Officehouse</i>	88 756
Kendaraan Bermotor / <i>Vehicles</i>	543 770
Lainnya/ <i>Others</i>	3 677 470

Sumber/Source: Bank Indonesia/Bank Indonesia

**Tabel 9.7**  
**Table****Data Kredit dan Pelunasan di Kabupaten Gresik, 2022**  
**Data of Credit and Payment in Gresik Regency, 2022**

Bulan Month	Kredit Credit		Perlunasan Payment	
	Potongan Deduction	Uang Pinjaman Loan	Potongan Deduction	Uang Pinjaman Loan
(1)	(2)	(3)	(4)	(5)
Januari/January	3 097	14 634 443 420	47	175 370 000
Pebruari/February	1 415	7 006 436 070	65	268 190 000
Maret/March	1 807	8 636 152 913	139	381 130 000
April/April	1 625	9 199 354 790	123	337 626 000
Mei/May	1 554	7 459 543 480	46	151 800 000
Juni/June	1 724	8 229 327 504	121	330 870 000
Juli/July	1 630	7 999 857 850	65	154 880 000
Agustus/August	1 708	8 311 815 822	69	291 500 000
September/September	1 681	7 683 626 330	112	427 600 000
Oktober/October	1 713	7 357 903 693	54	266 580 000
Nopember/November	1 683	8 104 568 810	69	263 300 250
Desember/December	2 535	9 536 186 500	211	785 362 800
<b>Jumlah/Total</b>	<b>22 172</b>	<b>104 159 217 182</b>	<b>1 121</b>	<b>3 834 209 050</b>

Sumber : PT. Pegadaian

**Tabel 9.8**  
**Table****Data Lelang di Kabupaten Gresik, 2022**  
**Data of Auction in Gresik Regency, 2022**

Bulan Month	Lelang Auction		
	Potongan Deduction	Uang Pinjaman Loan	Sewa Modal Capital to Rent
(1)	(2)	(3)	(4)
Januari/January	...	...	...
Pebruari/Pebruary	...	...	...
Maret/March	...	...	...
April/April	...	...	...
Mei/May	...	...	...
Juni/June	...	...	...
Juli/July	...	...	...
Agustus/August	...	...	...
September/September	...	...	...
Oktober/October	...	...	...
Nopember/November	...	...	...
Desember/December	...	...	...
<b>Jumlah/Total</b>	...	...	...

Catatan/Note: (...) Data Tidak Tersedia

Sumber/Source: PT. Pegadaian

10

## PENGELUARAN PENDUDUK *POPULATION EXPENDITURE*

"Rata-rata pengeluaran per kapita sebulan di Kabupaten Gresik tahun 2022 untuk komoditas

**Makanan** sebesar **Rp707.602**,  
sedangkan untuk komoditas

**Non Makanan** sebesar **Rp699.991"**



**PENJELASAN TEKNIS****TECHNICAL NOTES**

- |   |   |
|---|---|
| <p>1. Pengeluaran rata-rata per kapita adalah biaya yang dikeluarkan untuk konsumsi semua anggota rumah tangga selama sebulan baik yang berasal dari pembelian, pemberian maupun produksi sendiri dibagi dengan banyaknya anggota rumah tangga dalam rumah tangga tersebut.</p> | <p>1. <i>Per capita Average Expenditure is the cost spent for all household members consumption during the month, whether from purchasing, giving or own production, divided by the number of household members in the household.</i></p> |
| <p>2. Data pengeluaran penduduk menurut jenis pengeluaran diperoleh dari Survei Sosial Ekonomi Nasional (Susenas) BPS.</p>  | <p>2. <i>The data on consumer expenditure according to type of expenditure is obtained from the National Socio-Economic Survey (Susenas) of BPS.</i></p>  |
| <p>3. Ada dua kategori variabel konsumsi/pengeluaran penduduk, yaitu variabel pokok (kor) yang dikumpulkan setiap tahun, dan variabel sasaran (modul) yang dikumpulkan tiga tahun sekali.</p>   | <p>3. <i>There are two categories to expenditure variable, core variables which are collected every year and modul which are collected every three year.</i></p>  |
| <p>4. Konsumsi/pengeluaran yang dicakup dalam Susenas Kor hanya berupa sub kelompok seperti padi-padian, umbi-umbian, dsb. Sedangkan yang dikumpulkan Susenas Modul lebih rinci yaitu perkomoditas.</p>   | <p>4. <i>The questions on core variable are confined to subgroup while modul variable is based commodity wise questions.</i></p>  |
| <p>5. Konsumsi yang dicakup dibedakan menjadi dua kelompok, yaitu konsumsi makanan dan bukan makanan.</p>   | <p>5. <i>Consumption/expenditure is divided into 2 groups, foods and non foods.</i></p>   |

6. Konsumsi makanan dirinci menjadi lebih dari 200 jenis, mencakup kuantitas dan nilainya, sedangkan untuk komoditi bukan makanan, pada umumnya hanya mencakup nilai pengeluarannya, kecuali untuk beberapa jenis pengeluaran seperti penggunaan listrik, gas dan minyak tanah.
6. *Foods cover around 200 kinds of commodities in terms of both quantity and value. Non foods only presents the data of value, except for some items such as electricity and gasoline.*

<https://gresikkab.bps.go.id>



**ULASAN**

Secara ekonomi, pengukuran tingkat kesejahteraan dapat digambarkan dengan perbandingan antara pendapatan dan pengeluaran seseorang. Namun sulit untuk mengukur pendapatan seseorang secara langsung, sehingga nilai pendapatan bisa didapatkan melalui pendekatan besaran pengeluarannya.

Kesejahteraan juga bisa dilihat dari konsumsi penduduk. Kesejahteraan dapat dikatakan semakin baik apabila kalori dan protein yang dikonsumsi penduduk semakin meningkat sampai akhirnya melewati standar kecukupan konsumsi kalori/protein per kapita sehari. Menurut Widya Pangan dan Gizi (1998) norma kecukupan gizi yang dianjurkan per kapita per hari adalah penyediaan energi 2.100 kalori dan protein 55 gram.

Dari hasil Survei Sosial Ekonomi Nasional (SUSENAS) Maret 2022 pengeluaran per kapita per bulan Kabupaten Gresik rata-rata mencapai Rp1.407.592,- yang terdiri dari pengeluaran konsumsi komoditas makanan sebesar Rp707.602,- dan sebesar Rp 699.991,- untuk pengeluaran konsumsi komoditas bukan makanan (Tabel 10.1).

**DESCRIPTION**

*Economically, the measurement of well-being can be illustrated by a comparison between a person's income and expenditure. However, it is difficult to measure a person's income directly, so that a person's income can be obtained through approximation of the expenditure.*

*The social welfare can be seen by population's consumption. The social welfare can be said to be better if the calories/proteins consumption of population have reached or above the standard per capita per day calories/protein consumption. The results of Seminar on 1988 Food and Nutrition suggested that per capita per day calories/proteins was 2.500 calories and 55 gram proteins.*

*From the results of the National Socio-Economic Survey (SUSENAS) March 2022, monthly average expenditure per capita of Gresik Regency reaches Rp 1,407,592 by the consumption of food commodities amounting to Rp707,602 and Rp699,991 for consumption of non-food commodities (Table 10.1).*

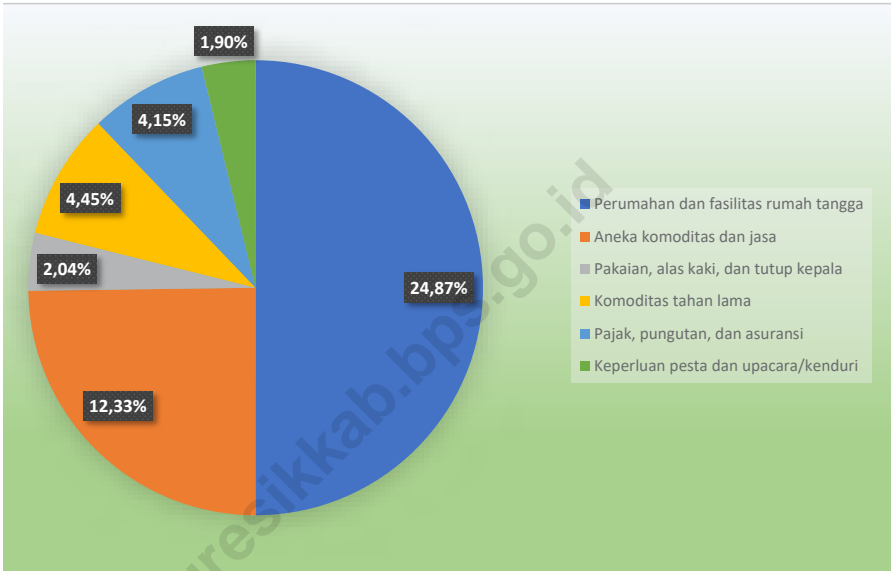
Semakin tinggi pendapatan seseorang maka porsi pengeluaran akan bergeser dari pengeluaran untuk makanan ke pengeluaran bukan makanan. Dengan kata lain, penurunan persentase pengeluaran untuk makanan dapat mencerminkan membaiknya kehidupan ekonomi penduduk.

*The higher one's income, the portion of expenditure will shift from consumption on food commodities to consumption of non-food commodities. In other words, a decrease in the percentage of food consumption reflects the improvement economic life of the population.*

<https://gresikkab.bps.go.id>

**Gambar** 10.1  
**Figures**

**Persentase Konsumsi Non Makanan Menurut Kelompok Komoditi, 2022**  
*Percentage of Non-Food Consumption by Commodities, 2022*



Sumber/Source: BPS, Survei Sosial Ekonomi Nasional (Susenas) Maret/BPS-Statistics Indonesia, National Socioeconomic Survey March



**Tabel**  
**Table** 10.1

**Rata-rata Pengeluaran per Kapita Sebulan Menurut Kelompok Komoditas (rupiah) di Kabupaten Gresik, 2021 dan 2022**  
**Monthly Average Expenditure per Capita by Commodity Group (rupiahs) in Gresik Regency, 2021 and 2022**

<b>Kelompok Komoditas/Commodity Group</b>	<b>2021</b>	<b>2022</b>
(1)	(2)	(3)
<b>Makanan/Food</b>		
Padi-padian/ <i>Cereals</i>	62 751	68 596
Umbi-umbian/ <i>Tubers</i>	5 307	5 471
Ikan/udang/cumi/kerang/ <i>Fish/shrimp/common squid/shells</i>	61 910	57 965
Daging/ <i>Meat</i>	36 298	37 634
Telur dan susu/ <i>Eggs and milk</i>	42 081	37 863
Sayur-sayuran/ <i>Vegetables</i>	53 838	46 440
Kacang-kacangan/ <i>Legumes</i>	15 815	14 733
Buah-buahan/ <i>Fruits</i>	35 479	36 277
Minyak dan kelapa/ <i>Oil and coconut</i>	15 507	22 326
Bahan minuman/ <i>Beverage stuffs</i>	17 619	16 777
Bumbu-bumbuan/ <i>Spices</i>	16 247	17 502
Konsumsi lainnya/ <i>Miscellaneous food items</i>	13 470	11 941
Makanan dan minuman jadi/ <i>Prepared food and beverages</i>	253 202	248 096
Rokok/ <i>Cigarettes</i>	78 405	85 980
<b>Jumlah makanan/Total food</b>	<b>707 931</b>	<b>707 602</b>
<b>Bukan makanan/Non-food</b>		
Perumahan dan fasilitas rumah tangga/ <i>Housing and household facilities</i>	322 396	350 100
Aneka komoditas dan jasa/ <i>Goods and services</i>	179 400	173 496
Pakaian, alas kaki, dan tutup kepala/ <i>Clothing, footwear, and headgear</i>	34 102	28 655
Komoditas tahan lama/ <i>Durable goods</i>	59 974	62 674
Pajak, pungutan, dan asuransi/ <i>Taxes and insurance</i>	63 358	58 351
Keperluan pesta dan upacara/kenduri/ <i>Parties and ceremonies</i>	19 180	26 714
<b>Jumlah bukan makanan/Total non-food</b>	<b>678 409</b>	<b>699 991</b>
<b>Jumlah/Total</b>	<b>1 386 341</b>	<b>1 407 592</b>

Sumber/Source: BPS, Survei Sosial Ekonomi Nasional (Susenas) Maret/BPS-Statistics Indonesia, National Socioeconomic Survey March

**Tabel**  
**Table** 10.2**Persentase Pengeluaran per Kapita Sebulan Menurut Kelompok Komoditas di Kabupaten Gresik, 2021 dan 2022****Percentage of Monthly Expenditure per Capita by Commodity Group in Gresik Regency, 2021 and 2022**

<b>Kelompok Komoditas/Commodity Group</b>	<b>2021</b>	<b>2022</b>
(1)	(2)	(3)
<b>Makanan/Food</b>		
Padi-padian/ <i>Cereals</i>	8,86	4,87
Umbi-umbian/ <i>Tubers</i>	0,75	0,39
Ikan/udang/cumi/kerang/ <i>Fish/shrimp/common squid/shells</i>	8,75	4,12
Daging/ <i>Meat</i>	5,13	2,67
Telur dan susu/ <i>Eggs and milk</i>	5,94	2,69
Sayur-sayuran/ <i>Vegetables</i>	7,60	3,30
Kacang-kacangan/ <i>Legumes</i>	2,23	1,05
Buah-buahan/ <i>Fruits</i>	5,01	2,58
Minyak dan kelapa/ <i>Oil and coconut</i>	2,19	1,59
Bahan minuman/ <i>Beverage stuffs</i>	2,49	1,19
Bumbu-bumbuan/ <i>Spices</i>	2,29	1,24
Konsumsi lainnya/ <i>Miscellaneous food items</i>	1,90	0,85
Makanan dan minuman jadi/ <i>Prepared food and beverages</i>	35,77	17,63
Rokok/ <i>Cigarettes</i>	11,08	6,11
<b>Jumlah makanan/Total food</b>	<b>51,06</b>	<b>50,27</b>
<b>Bukan makanan/Non-food</b>		
Perumahan dan fasilitas rumah tangga/ <i>Housing and household facilities</i>	47,52	24,87
Aneka komoditas dan jasa/ <i>Goods and services</i>	26,44	12,33
Pakaian, alas kaki, dan tutup kepala/ <i>Clothing, footwear, and headgear</i>	5,03	2,04
Komoditas tahan lama/ <i>Durable goods</i>	8,84	4,45
Pajak, pungutan, dan asuransi/ <i>Taxes and insurance</i>	9,34	4,15
Keperluan pesta dan upacara/kenduri/ <i>Parties and ceremonies</i>	2,83	1,90
<b>Jumlah bukan makanan/Total non-food</b>	<b>48,94</b>	<b>49,73</b>
<b>Jumlah/Total</b>	<b>100,00</b>	<b>100,00</b>

Sumber/Source: BPS, Survei Sosial Ekonomi Nasional (Susenas) Maret/BPS-Statistics Indonesia, National Socioeconomic Survey March

**Tabel**  
**Table** 10.3

**Persentase Penduduk Menurut Golongan Pengeluaran Per Kapita Sebulan di Kabupaten Gresik, 2022**  
*Percentage of Population by Class of Monthly Expenditure Per capita in Gresik Regency, 2022*

<b>Golongan Pengeluaran Per Kapita Sebulan (Rupiah)</b> <i>Class of Monthly Expenditure Per Capita (Rupiahs)</i>	<b>Persentase Penduduk</b> <i>Percentage of Population</i>
(1)	(2)
< 150 000	...
150 000 - 199 999	...
200 000 - 299 999	...
300 000 - 499 999	...
500 000 - 749 999	...
750 000 - 999 999	...
1 000 000 - 1 499 999	...
> 1 500 000	...
<b>Jumlah/Total</b>	...

Catatan/Note: (...) Data tidak tersedia







11

# PERDAGANGAN *TRADE*

Pada Tahun 2022, nilai investasi Penanaman Modal  
Dalam Negeri di Kabupaten Gresik sebesar 6,75 triliun rupiah

Sumber : Dinas Penanaman Modal dan PTSP Kabupaten Gresik



**PENJELASAN TEKNIS**

1. Sistem pencatatan Statistik Ekspor dan Impor adalah "General Trade" dengan wilayah pencatatan meliputi seluruh wilayah kepabeanaan Indonesia.
2. Pengesahan dokumen kepabeanaan ekspor dan impor dilakukan oleh Bea dan Cukai berdasarkan persetujuan muat/ bongkar barang.
3. Data ekspor berasal dari dokumen kepabeanaan BC 3.0 atau yang disebut dokumen Pemberitahuan Ekspor Barang (PEB) yang diisi oleh eksportir.
4. Data impor berasal dari dokumen kepabeanaan BC 2.0 atau yang disebut dokumen Pemberitahuan Impor Barang (PIB), Pemberitahuan Impor Barang Khusus (PIBK), Pemberitahuan Pabean *Free Trade Zone* (PPFTZ) dan dokumen kepabeanaan BC 2.3 yang mencatat impor barang dari Luar Negeri ke Kawasan Berikat.
5. Barang-barang yang dikirim ke luar negeri untuk diolah dicatat sebagai ekspor, sedangkan hasil olahan yang dikembalikan ke Indonesia dicatat sebagai impor.
6. Barang-barang luar negeri yang diolah di dalam negeri dicatat sebagai barang impor meskipun barang olahan tersebut akan kembali ke luar negeri.

**TECHNICAL NOTES**

1. *The recording of export and import statistics is based on General Trade System covering all Indonesian customs areas.*
2. *The legalization of customs export and import documents is conducted by the Customs and Excise Office.*
3. *The export data are compiled based on customs export documents BC 3.0 or known as Export Declarations (PEB), filled by exporters.*
4. *The import data are compiled based on customs import documents BC 2.0 or known as Import Declarations Form (PIB), Import Declarations Form for Special Commodity (PIBK), Customs Declaration Form for Free Trade Zone (PPFTZ), and customs import documents BC 2.3 which records import goods from foreign country to Bounded Zones Area.*
5. *Goods send abroad for processing purposes are recorded as export while its product sent to Indonesia are recorded as import.*
6. *Foreign goods processed in Indonesia are still recorded as imports although the products will be sent to abroad.*

7. Barang-barang yang tidak dicakup dalam pencatatan:
- Pakaian dan barang-barang perhiasan penumpang.
  - Barang-barang bawaan penumpang dari/ke luar negeri untuk dipakai sendiri, kecuali lemari es, pesawat televisi, dan sebagainya.
  - Barang-barang untuk keperluan perwakilan kedutaan suatu negara.
  - Barang-barang ekspedisi dan ekshibisi atau pameran.
  - Barang-barang untuk militer yang diimpor langsung oleh angkatan bersenjata
  - Pembungkus/peti kemas untuk diisi kembali.
  - Uang dan surat-surat berharga.
  - Barang-barang contoh
8. Sistem pengolahan dokumen impor/ekspor Indonesia adalah sistem "Carry Over" yaitu dokumen ditunggu selama satu bulan, setelah bulan berjalan, sedangkan dokumen-dokumen yang terlambat akan diolah pada bulan berikutnya.
7. *The following goods are not included in the statistics:*
- Clothings and passengers' jewelry.*
  - Luggage of passengers for own use, except refrigerators, television sets, etc.*
  - Goods imported/exported for the use of foreign representative countries/embassies.*
  - Goods for expeditions, and shows or exhibitions.*
  - Military goods directly imported by the Armed Forces.*
  - Packings/containers to be refilled.*
  - Bank notes and securities*
  - Sample goods*
8. *The carry-over system is used in processing Indonesian export and import documents. Documents are processed one month after the current month, while those received later will be processed for the succeeding month.*

Dengan demikian dokumen bulan-bulan sebelumnya yang terlambat diterima dan masuk pada bulan berjalan, diperlakukan sebagai dokumen bulan pengolahan.

*This means previous documents received in the current month will be treated as processed documents.*

**ULASAN****DESCRIPTION**

Pada tahun 2021, nilai investasi Penanaman Modal Dalam Negeri di Kabupaten Gresik sebesar 8,27 triliun rupiah dan turun menjadi 6,75 triliun rupiah pada tahun 2022. Nilai investasi Penanaman Modal Asing JUGA mengalami penurunan dari 8.492 juta USD pada tahun 2021 menjadi 1.730 juta USD di tahun 2022.

*In 2021, Domestic Investment value in Gresik Regency was 8.27 trillion rupiahs and decreased to 6.75 trillion rupiahs in 2021. The investment value of Foreign Investment has decreased from 8,492 million USD in 2021 to 1,730 million USD in 2022.*

Adapun dari sisi jumlah proyek investasi, pada tahun 2022 terdapat sebanyak 2.730 proyek, mengalami penurunan apabila dibandingkan tahun 2021 yang sebanyak 1.344 proyek.

*The number of investment projects, there were 2,730 projects in 2022, a decrease when compared to 2021 which was 1,344 projects.*

Arus perdagangan ekspor-impor di Kabupaten Gresik dapat diamati dari besaran atau volume dan nilai ekspor - impor Kabupaten Gresik. Total volume ekspor pada tahun 2022 mengalami kenaikan dibandingkan tahun 2021. Volume ekspor tahun 2022 sebesar 2.458,68 ribu ton dengan nilai sebesar 2.028,52 juta USD.

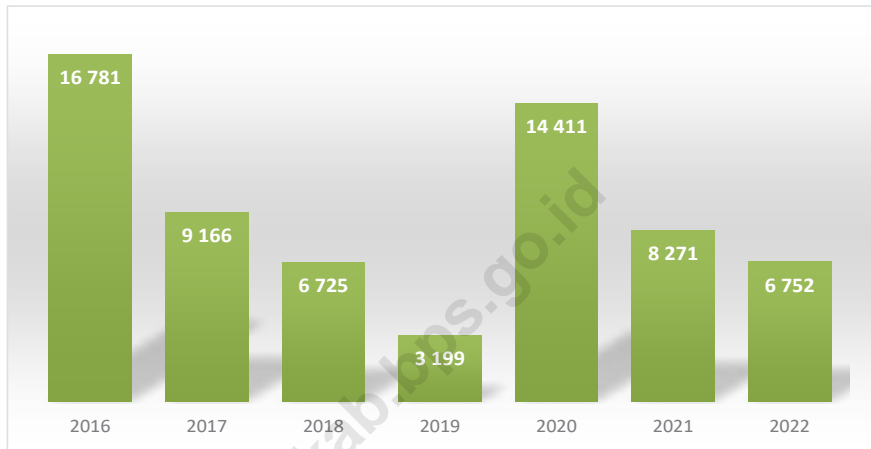
*Import-export trade flows in Gresik Regency can be observed from volume and value of exports - imports. Total volume of exports in 2022 increased from 2021. Volume of exports in 2022 was 2,458.68 thousand tons with a value of 2,028.52 million US \$.*

Selanjutnyam volume dan nilai impor Kabupaten Gresik pada tahun 2022 sebesar 7.309,93 ribu ton dengan nilai 3,16 milyar USD. Nilai impor tahun 2022 mengalami peningkatan dibandingkan tahun 2021.

*While the volume and value of imports in Gresik Regency 2022 amounted to 7,309.93 thousand tons with a value of 3.16 billion US \$. Import value in 2022 has decreased compared to 2021.*

**Gambar** 11.1  
**Figures**

**Jumlah Realisasi Investasi PMDN di Kabupaten Gresik (Miliar Rupiah), 2016-2022**  
**Number of Domestic Investment Realization in Gresik Regency (Billion Rupiahs), 2016-2022**



Sumber/Source: Dinas Penanaman Modal & PTSP Kabupaten Gresik/ *Capital Investment and PTSP Service of Gresik Regency*

**Tabel**  
**Table** 11.1

**Jumlah Sarana Perdagangan Menurut Jenisnya di  
Kabupaten Gresik, 2019–2022**  
**Number of Trading Facilities by Type of Facility in Gresik  
Regency, 2019–2022**

Jenis Sarana Perdagangan Type of Trading Facilities	2019	2020	2021	2022
(1)	(2)	(3)	(4)	(5)
Pasar/Market	...	...	...	100
Toko/Store	...	...	...	43
Kios	...	...	...	3 488
Warung	...	...	...	196
<b>Jumlah/Total</b>	...	...	...	<b>5 844</b>

Catatan/Note: (...) Data tidak tersedia

Sumber/Source: Dinas Koperasi, Usaha Mikro dan Perindag Kabupaten Gresik/Micro Enterprises and Industry and Trade Service of Gresik Regency

**Tabel**  
**Table 11.2**

**Jumlah Mini Market, Kelompok Pertokoan, Pasar Tradisional dan Pasar Hewan Menurut Kecamatan di Kabupaten Gresik, 2022**  
**Number of Mini Market, Shop Groups, Traditional Market and Suburban Market by Subdistrict in Gresik Regency, 2022**

	<b>Kecamatan Subdistrict</b>	<b>Minimarket</b>	<b>Kelompok Pertokoan</b>	<b>Pasar Tradisional</b>	<b>Pasar Hewan</b>
	(1)	(2)	(3)	(4)	(5)
1.	Wringinanom	...	...	2	...
2.	Driyorejo	...	...	5	...
3.	Kedamean	...	...	3	...
4.	Menganti	...	...	3	...
5.	C e r m e	...	...	1	...
6.	Benjeng	...	...	2	...
7.	Balompanggung	...	...	3	...
8.	Duduksampeyan	...	...	3	...
9.	Kebomas	...	...	7	...
10.	Gresik	...	...	2	...
11.	Manyar	...	...	7	...
12.	Bungah	...	...	5	...
13.	Sidayu	...	...	8	...
14.	Dukun	...	...	18	...
15.	Panceng	...	...	10	...
16.	Ujungpangkah	...	...	9	...
17.	Sangkapura	...	...	9	...
18.	Tambak	...	...	3	...
	<b>Jumlah/Total</b>	...	...	<b>100</b>	...

Catatan/Note: (...) Data tidak tersedia

Sumber/Source: Dinas Koperasi, Usaha Mikro dan Perindag Kabupaten Gresik/ *Micro Enterprises and Industry and Trade Service of Gresik Regency*



**Tabel**  
**Table** 11.3

**Realisasi Pendapatan Retribusi Pasar Kabupaten di  
Kabupaten Gresik (Rp), 2021-2022**  
*Realization of Market Retribution in Gresik Regency (Rp),  
2021-2022*

Bulan Month	Tahun Year	
	2021	2022
(1)	(2)	(3)
Januari/January	...	...
Pebruari/February	...	...
Maret/March	...	...
April/April	...	...
Mei/May	...	...
Juni/June	...	...
Juli/July	...	...
Agustus/August	...	...
September/September	...	...
Oktober/October	...	...
Nopember/November	...	...
Desember/December	...	...
<b>Jumlah/Total</b>	<b>2 094 253 795</b>	<b>2 318 342 018</b>

Catatan/Note: (...) Data tidak tersedia

Sumber/Source: Dinas Koperasi, Usaha Mikro dan Perindag Kabupaten Gresik/ *Micro Enterprises and Industry and Trade Service of Gresik Regency*

**Tabel**  
**Table 11.4**

**Inventarisasi Pasar Desa Menurut Kecamatan di  
Kabupaten Gresik, 2022**  
*Inventory of Village Market by Subdistrict in Gresik Regency,  
2022*

	Kecamatan Subdistrict	Pasar Desa Village Market	
		Jumlah Pasar Number of Markets	Jumlah Pedagang Number of Traders
	(1)	(2)	(3)
1.	Wringinanom	2	206
2.	Driyorejo	5	321
3.	Kedamean	3	173
4.	Menganti	3	777
5.	C e r m e	1	245
6.	Benjeng	2	475
7.	Balompanggung	3	870
8.	Duduksampeyan	3	460
9.	Kebomas	7	171
10.	Gresik	2	24
11.	Manyar	7	1 365
12.	Bungah	5	350
13.	Sidayu	8	1 054
14.	Dukun	18	2 060
15.	Panceng	10	1 932
16.	Ujungpangkah	9	1 629
17.	Sangkapura	9	321
18.	Tambak	3	251
	<b>Jumlah/Total</b>	<b>100</b>	<b>12 684</b>

Lanjutan Tabel/*Continued Table* 11.4

Kecamatan <i>Subdistrict</i>	Prasarana dalam Pasar <i>Infrastructure in the Market</i>					
	Ruko	Kios	Los	Lapak	Lesehan	Kantor
(1)	(4)	(5)	(6)	(7)	(8)	(9)
1. Wringinanom	-	158	1	12	2	2
2. Driyorejo	5	74	8	39	8	4
3. Kedamean	-	100	3	6	6	-
4. Menganti	-	532	4	157	6	2
5. C e r m e	-	220	87	20	-	1
6. Benjeng	-	370	55	85	62	-
7. Balongpanggang	2	820	17	22	24	2
8. Dudusampeyan	-	427	3	3	109	3
9. Kebomas	-	75	31	92	12	5
10. Gresik	-	24	-	-	10	2
11. Manyar	2	58	11	91	44	7
12. Bungah	-	42	10	205	31	4
13. Sidayu	6	66	64	225	193	4
14. Dukun	-	164	54	805	29	7
15. Panceng	19	85	370	274	333	6
16. Ujungpangkah	2	249	72	849	471	7
17. Sangkapura	-	18	10	56	145	1
18. Tambak	-	6	4	8	97	1
<b>Kabupaten Gresik</b>	<b>36</b>	<b>3 488</b>	<b>804</b>	<b>2 949</b>	<b>1 582</b>	<b>58</b>

Catatan/Note: (...) Data tidak tersedia

Sumber/Source: Dinas Koperasi, Usaha Mikro dan Perindag Kabupaten Gresik/ *Micro Enterprises and Industry and Trade Service of Gresik Regency*

**Tabel**  
**Table** 11.5

**Jumlah Permohonan Izin Persetujuan Kesesuaian Kegiatan Pemanfaatan Ruang (PKKPR)<sup>1</sup> dan Izin yang telah Diterbitkan di Kabupaten Gresik, 2022**  
**Number of Application for Approval of Conformity of Space Utilization Activities that have been Published in Gresik Regency, 2022**

Bulan Month	Permohonan Masuk Petition Signed		Izin Diterbitkan Permits Issued	
	Berusaha Business	Non Berusaha Non-Business	Berusaha Business	Non Berusaha Non-Business
(1)	(2)	(3)	(5)	(6)
Januari/January	...	...	...	...
Pebruari/February	...	...	...	...
Maret/March	...	...	...	...
April/April	...	...	...	...
Mei/May	...	...	...	...
Juni/June	...	...	...	...
Juli/July	...	...	...	...
Agustus/August	...	...	...	...
September/September	...	...	...	...
Oktober/October	...	...	...	...
Nopember/November	...	...	...	...
Desember/December	...	...	...	...
<b>Jumlah/Total</b>	<b>1 502</b>	<b>417</b>	<b>1 166</b>	<b>130</b>

Catatan/Note : <sup>1</sup> Sejak diterapkannya OSS RBA yang didasarkan pada PP 5 dan 6 tahun 2021 serta Permen ATR no. 13 tahun 2021 maka nomenklatur izin lokasi dan IPR ( Izin Pemanfaatan Ruang) tidak digunakan lagi melainkan PKKPR (Persetujuan Kesesuaian Kegiatan Pemanfaatan Ruang) Berusaha dan Non Berusaha

Sumber/Source : Dinas Penanaman Modal & PTSP Kabupaten Gresik/ Capital Investment and PTSP Service of Gresik Regency

Tabel  
Table 11.6

**Jumlah Realisasi Investasi PMDN/PMA di Kabupaten  
Gresik, 2016-2022**  
*Number of Domestic Investment/ Foreign Investment  
Realization in Gresik Regency, 2016-2022*

Tahun Year	Jumlah Proyek Number of Projects	Realisasi Realization	
		Nilai Investasi PMDN (Juta Rp) Domestic Investment Value	Nilai Investasi PMA (Ribuan USD) Foreign Investment Value
(1)	(2)	(3)	(4)
2016	64	3 986 874,1	351 839,8
2017	77	4 451 144,7	436 663,7
2018	575	6 619 535,4	326 804,7
2019	899	3 199 730,5	98 346,6
2020	1 596	12 385 034,6	127 284,8
2021	1 344	8 271 422,7	8 492 134,0
2022	2 730	6 751 577,8	1 730 695,9

Sumber/Source: Dinas Penanaman Modal & PTSP Kabupaten Gresik/ *Capital Investment and PTSP Service of Gresik Regency*

**Tabel**  
**Table 11.7****Ekspor Kabupaten Gresik di Pelabuhan Gresik, 2016-2022**  
**Gresik Regency Exports in Gresik Port, 2016-2022**

<b>Tahun</b> <b>Year</b>	<b>Volume Ekspor</b> <i>Export Volume (Ribu Ton)</i>	<b>Nilai FOB</b> <i>FOB Value (Juta US \$)</i>
(1)	(2)	(3)
2016	1 925,24	1 008,27
2017	1 863,97	1 056,87
2018	1 756,30	990,55
2019	2 221,33	1 022,81
2020	2 036,16	938,81
2021	2 383,29	1 608,66
2022	2 458,68	2 028,52

Sumber/Source: BPS Provinsi Jawa Timur/Statistics-East Java Province

**Tabel**  
**Table 11.8**

**Impor Kabupaten Gresik di Pelabuhan Gresik, 2016-2022**  
**Gresik Regency Imports in Gresik Port, 2016-2022**

<b>Tahun</b> <b>Year</b>	<b>Volume Impor</b> <b>Import Volume</b> <b>(Ribu Ton)</b>	<b>Nilai</b> <b>Value</b> <b>(Juta US \$)</b>
(1)	(2)	(3)
2016	6 730,65	1 392,86
2017	8 029,69	1 567,72
2018	6 455,61	1 968,55
2019	7 323,68	1 591,80
2020	6 933,87	1 334,49
2021	8 419,05	2 245,60
2022	7 309,93	3 161,86

Sumber/Source: BPS Provinsi Jawa Timur/Statistics-East Java Province





# 12

## **SISTEM NERACA REGIONAL** ***SYSTEM OF REGIONAL ACCOUNTS***

Pertumbuhan Ekonomi Kabupaten Gresik Tahun 2022 mencapai 7,38 persen. Mobilitas penduduk yang meningkat seiring dengan membaiknya pandemi Covid-19 turut mendorong perekonomian menjadi lebih baik.

Sumber : BPS, berbagai sensus, survei, dan sumber lain





**PENJELASAN TEKNIS****TECHNICAL NOTES**

1. Penghitungan statistik neraca nasional mengikuti buku petunjuk yang diterbitkan oleh Perserikatan Bangsa Bangsa (PBB) dikenal sebagai Sistem Neraca Nasional (SNN). SNN adalah rekomendasi internasional tentang bagaimana menyusun ukuran aktivitas ekonomi yang sesuai dengan standar neraca baku yang didasarkan pada prinsip-prinsip ekonomi. Rekomendasi yang dimaksud dinyatakan dalam sekumpulan konsep, definisi, klasifikasi, dan aturan neraca yang disepakati secara internasional dalam mengukur indikator tertentu seperti Produk Domestik Bruto (PDB). Salah satu bentuk adaptasi pencatatan statistik nasional adalah melakukan perubahan tahun dasar PDB Indonesia dari tahun 2000 ke 2010. Perubahan tahun dasar PDB dilakukan dengan mengadopsi rekomendasi PBB yang tertuang dalam Sistem Neraca Nasional 2008 (SNA 2008).

2. Produk Domestik Bruto pada tingkat nasional serta Produk Domestik Regional Bruto (PDRB) pada tingkat regional (provinsi) menggambarkan kemampuan suatu wilayah untuk menciptakan nilai tambah pada suatu waktu tertentu. Untuk menyusun PDB maupun PDRB digunakan 2 (dua)

1. *The method used to estimate national accounts statistics is based on the standard guidelines formed by United Nation known as System of National Accounts (SNA). SNA is the internationally agreed standard set of recommendations on how to compile measures of economic activity in accordance with strict accounting conventions based on economic principles. The recommendations are expressed in term of a set of concepts, definitions, classifications and accounting rules that comprise the internationally a-greed standard for measuring in-dicators such as Gross Domestic Product (GDP). One of the improvement in the national statistical system is to rebase GDP form base year 2000 to 2010 in order to capture current economic condition. It is in line with the United Nations (UN) recommendation on 2008 SNA.*

2. *The basic measure of the value added arising from economic activity is known as Gross Domestic Product at the national level and Gross Regional Domestic Product (GRDP) at the regional level (provinces/regencies/municipalities). To compile the-se statistics, two approaches have*

pendekatan, yaitu lapangan usaha dan pengeluaran. Keduanya menyajikan komposisi data nilai tambah dirinci menurut sumber kegiatan ekonomi (lapangan usaha) dan menurut komponen penggunaannya. PDB maupun PDRB dari sisi lapangan usaha merupakan penjumlahan seluruh komponen nilai tambah bruto yang mampu diciptakan oleh sektor-sektor ekonomi atas berbagai aktivitas produksinya. Sedangkan dari sisi pengeluaran menjelaskan tentang penggunaan dari nilai tambah tersebut.

3. PDB menurut lapangan usaha mengalami perubahan klasifikasi dari 9 lapangan usaha menjadi 17 lapangan usaha. PDB menurut lapangan usaha dirinci menurut total nilai tambah dari seluruh sektor ekonomi yang mencakup lapangan usaha Pertanian, Kehutanan, dan Perikanan; Pertambangan dan Penggalian; Industri Pengolahan; Peng-adaan Listrik dan Gas; Pengadaan Air, Pengelolaan Sampah, Limbah dan Daur Ulang; Konstruksi; Perdagangan Besar dan Eceran, Reparasi Mobil dan Sepeda Motor; Transportasi dan Pergudangan; Penyediaan Akomodasi dan Makan Minum; Informasi dan Komunikasi; Jasa Keuangan dan Asuransi; Real Estat; Jasa Perusahaan; Administrasi Peme-

*been used, i.e. "production approach" and "expenditure approach". The first approach is to measure value added produced by various kinds of economic activities, while the second approach is to measure final uses of the country's output. In other words, GDP/GRDP is the sum of total value added produced by all economic industries (activities) and the way of using it.*

3. *GDP by industry classification changes from 9 sectors to 17 industries. GDP by industry is classified by types of economic activities such as Agriculture, Forestry and Fishing; Mining and Quarrying; Manufacturing; Electricity and Gas; Water supply, Sewerage, Waste Management and Remediation Activities; Construction; Wholesale and Retail Trade; Repair of Motor Vehicles and Motorcycles; Transportation and Storage; Accommodation and Food Service Activities; Information and Communication; Financial and Insurance Activities; Real Estate Activities; Business Activities; Public Administration; Defence and Compulsory Social Security; Education; Human Health and Social Work Activities; and Other Services Activities.*

rintahan, Pertahanan dan Jaminan Sosial Wajib; Jasa Pendidikan; Jasa Kesehatan dan Kegiatan Sosial; dan Jasa lainnya.

4. PDB menurut pengeluaran mengalami perubahan klasifikasi dimana pengeluaran konsumsi Lembaga Non Profit yang Melayani Rumah Tangga (LNPRT) yang sebelumnya termasuk bagian dari pengeluaran konsumsi rumah tangga menjadi komponen terpisah. Sehingga klasifikasi PDB menurut pengeluaran dirinci menjadi 7 komponen yaitu komponen pengeluaran konsumsi rumah tangga, pengeluaran konsumsi LNPRT, pengeluaran konsumsi pemerintah, pembentukan modal tetap bruto, perubahan inventori, ekspor barang dan jasa, dan impor barang dan jasa.
  5. Pengeluaran konsumsi rumah tangga mencakup berbagai pengeluaran konsumsi akhir rumah tangga atas barang dan jasa untuk memenuhi kebutuhan individu ataupun kelompok secara langsung. Pengeluaran rumah tangga di sini mencakup makanan dan minuman selain restoran; pakaian, alas kaki dan jasa perawatannya; perumahan dan perlengkapan rumah tangga; kesehatan dan pendidikan; transportasi dan komunikasi; restoran dan hotel serta lainnya.
4. *GDP by expenditure classification changes where consumption expenditure Non-profit Institutions Serving Households (NPISH) previously included as part of household consumption expenditure is taken out into separate component. So that, GDP by type of expenditures is classified into: household consumption expenditure, NPISH consumption expenditure, government consumption expenditure, gross fixed capital formation, changes in inventories, exports of goods and services, and imports of goods and services.*
  5. *Household consumption expenditures consist of expenditures incurred by households, which are used for both individual or collective needs. Household consumptions are classified into food and beverages other than restaurants; clothing, footwear, and related maintenance services; housing and household equipment; health and education; transport and communication; restaurants and hotels; and others.*

6. Pengeluaran Konsumsi Pemerintah terdiri dari Pengeluaran Konsumsi Individu dan Pengeluaran Konsumsi Kolektif. Barang dan jasa individu merupakan barang dan jasa privat, dimana ciri-ciri barang privat adalah a) Scarcity, yaitu ada kelangkaan/keterbatasan dalam jumlah; b) Excludable consumption, yaitu konsumsi suatu barang dapat dibatasi hanya pada mereka yang memenuhi persyaratan tertentu (biasanya harga); c) Rivalrous competition, yaitu konsumsi oleh satu konsumen akan mengurangi atau menghilangkan kesempatan pihak lain untuk melakukan hal serupa. Contoh barang dan jasa yang dihasilkan pemerintah dan tergolong sebagai barang dan jasa individu adalah jasa pelayanan kesehatan pemerintah di rumah sakit/puskesmas dan jasa pendidikan di sekolah /universitas negeri. Sedangkan barang dan jasa kolektif ekuivalen dengan barang publik yang memiliki ciri
- a) Non rivalry, yaitu penggunaan satu konsumen terhadap suatu barang tidak mengurangi kesempatan konsumen lain untuk juga mengkonsumsi barang tersebut; b) Non-excludable, yaitu apabila suatu barang publik tersedia, maka tidak ada yang dapat menghalangi siapapun untuk memperoleh manfaat dari barang tersebut atau dengan kata lain setiap orang memiliki
6. *Government consumption expenditure consists of Individual Consumption Expenditure and Collective Consumption Expenditure. Individual goods and services are private goods and services, which the characteristics of private goods is a) Scarcity, that there is a scarcity/limited in number; b) Excludable consumption, the consumption of goods can be limited only to those who meet certain requirements (usually the price); c) Rivalrous competition, ie consumption by the consumer will reduce or eliminate the chance of another party to do so. Examples of goods and services produced by government and classified as goods and services of individuals is the government health services in hospitals/health centers and education services in schools/universities. Collective goods and services equivalent to public goods characterized by a) Non-rivalry, namely the use of a consumer for an item does not reduce the chance of another consumer to also consume goods; b) Non-excludable, i.e. when a public good available, then nothing can hinder anyone to benefit from the goods or in other words everyone has access to the goods. Examples of goods and services produced by government and classified as collective goods and services is carried military defense services and the police's security.*

akses ke barang tersebut. Contoh barang dan jasa yang dihasilkan pemerintah dan tergolong sebagai barang dan jasa kolektif adalah jasa pertahanan yang dilakukan TNI dan keamanan yang dilakukan kepolisian.

7. Pembentukan Modal Tetap Bruto (PMTB) mencakup pengadaan, pembuatan, dan pembelian barang modal. Barang modal dimaksud adalah barang-barang yang digunakan untuk proses produksi, tahan lama atau yang mempunyai umur pemakaian lebih dari satu tahun seperti bangunan, mesin-mesin dan alat angkutan. Termasuk pula di sini perbaikan besar (berat) yang sifatnya memperpanjang umur atau mengubah bentuk atau kapasitas barang modal tersebut. Pengeluaran barang modal untuk keperluan militer juga dicakup sebagai PMTB. Klasifikasi komponen PMTB dibagi menjadi 6 (enam) sub komponen yaitu Konstruksi; Mesin dan Peralatan; Kendaraan; Peralatan Lainnya; Cultivated Biological Resources (CBR) dan Produk Kekayaan Intelektual.
7. *Gross Fixed Capital Formation (GFCF) includes procurement, manufacture, and the purchase of capital goods. Capital goods are goods which are used for the production process, durable or have a service life of more than one year such as buildings, machinery, and transportation equipment. Including here: huge improvement that are to extend the life or changing the shape or the capacity of the capital goods. Capital expenditures for military purposes are also covered as GFCF. GFCF component are classified into six subcomponents: Construction; Machinery and Equipment; vehicle; Other equipment; Cultivated Biological Resources (CBR) and Intellectual Property Product.*
8. Ekspor barang dan jasa merupakan transaksi perdagangan barang dan jasa dari penduduk (residen) ke bukan penduduk (nonresiden). Impor barang dan jasa adalah transaksi perdagangan dari
8. *Exports of goods and services consist of transactions of goods and services from residents to non-residents. Imports of goods and services consist of transaction of goods and services from non-*

bukan penduduk ke penduduk. Ekspor atau impor barang terjadi pada saat terjadi perubahan hak kepemilikan barang antara penduduk dengan bukan penduduk (dengan atau tanpa perpindahan fisik barang tersebut). Pada PDB dengan tahun dasar 2010, ekspor dan impor barang dirinci menjadi nonmigas dan migas.

*residents to residents. Exports and imports of goods occur when there are changes in ownership of goods between residents and non-residents (with or without physical movements of goods across frontiers). On the GDP at 2010 basic year, exports and imports of goods specified into non oil and gas and oil and gas.*

9. Produk Domestik Bruto maupun agregat turunannya disajikan dalam 2 (dua) versi penilaian, yaitu atas dasar "harga berlaku" dan atas dasar "harga konstan". Disebut sebagai harga berlaku karena seluruh agregat dinilai dengan menggunakan harga pada tahun berjalan, sedangkan harga konstan penilaiannya didasarkan kepada harga satu tahun dasar tertentu, dalam publikasi ini digunakan harga tahun 2010.

9. *GDP and its aggregations are presented in two forms: at current market prices and at constant base year market prices. In presenting current market prices, all aggregates are valued at current market prices, while base year constant market prices are shown by valuing all aggregates at fixed base year prices. Year of 2010 is used as the base year in this publication.*

10. Laju pertumbuhan Produk Domestik Bruto diperoleh dari perhitungan PDB atas dasar harga konstan. Diperoleh dengan cara mengurangi nilai PDB pada tahun ke-n terhadap nilai pada tahun ke n-1 (tahun sebelumnya), dibagi dengan nilai pada tahun ke n-1, dikalikan dengan 100 persen. Laju pertumbuhan menunjukkan perkembangan agregat pendapatan dari satu waktu tertentu terhadap waktu sebelumnya.

10. *Growth rate of Gross Domestic Product is derived from GDP at constant market prices. It is obtained by subtracting the value of GDP year n with the value of GDP year n-1, divided by the value of GDP year n-1 then multiplied by 100 percent. The growth rate of GDP explains the income growth during the given period.*



**ULASAN**

Angka Produk Domestik Regional Bruto (PDRB) atas dasar harga berlaku (ADHB) Kabupaten Gresik tahun 2021 senilai 144.435,27 miliar rupiah. Kategori Industri Pengolahan masih memberi sumbangan terbesar pada PDRB Kabupaten Gresik. Sumbangan sektor tersebut pada PDRB Kabupaten Gresik mencapai 50,03 persen. Pada peringkat kedua yaitu sektor Perdagangan Besar dan Eceran; Reparasi Mobil dan Sepeda Motor dengan sumbangan 12,64 persen. Selanjutnya, kontribusi terbesar ketiga dalam perekonomian Kabupaten Gresik tahun 2021 yaitu konstruksi yang mencapai 8,93 persen.

Sementara itu, dilihat berdasarkan angka pertumbuhan ekonomi, perekonomian Kabupaten Gresik tumbuh 3,79 persen seiring dengan pemulihan ekonomi dan sosial di tengah pandemi Covid-19. Pemulihan ekonomi dan sosial ini mendorong Kabupaten Gresik terlepas dari kontraksi ekonomi tahun sebelumnya.

**DESCRIPTION**

*Gross Regional Domestic Product (GDRP) based on current price of Gresik Regency in 2021 is about 144,435,27 billion rupiahs. The Manufacturing Sector still has the most share on GDRP in Gresik Regency, i.e 50.03 percent. The second rank was The Business Field Of Wholesale And Retail Trade, Repair Of Motor Vehicles And Motorcycles with a contribution of 12.64 percent. Furthermore, the third largest contribution to the economy of Gresik Regency in 2021 is construction which reached 8.93 percent.*

*Meanwhile, based on economic growth, Gresik Regency's economy grew 3.79 percent in line with the economic and social recovery in the midst of the Covid-19 pandemic. This economic and social recovery has pushed Gresik Regency apart from the previous year's economic contraction.*

**Gambar** 12.1  
**Figures**

**Laju Pertumbuhan Ekonomi Kabupaten Gresik, 2018-2022**  
*The Economic Growth of Gresik Regency, 2018-2022*



Sumber/Source : BPS Kabupaten Gresik/Statistics of Gresik Regency

**Tabel**  
**Table** 12.1

**Produk Domestik Regional Bruto Atas Dasar Harga Berlaku Menurut Lapangan Usaha di Kabupaten Gresik (miliar rupiah), 2018–2022**  
**Gross Regional Domestic Product at Current Market Prices by Industry in Gresik Regency (billion rupiahs), 2018–2022**

Lapangan Usaha/Industry		2018	2019	2020	2021 <sup>x</sup>	2022 <sup>xx</sup>
(1)		(2)	(3)	(4)	(5)	(6)
A	Pertanian, Kehutanan, dan Perikanan/ <i>Agriculture, Forestry, and Fishing</i>	10 022,40	10 285,30	10 337,08	10 160,48	11 085,24
B	Pertambangan dan Penggalian/ <i>Mining and Quarrying</i>	10 698,18	10 584,41	8 000,41	10 034,94	13 757,11
C	Industri Pengolahan/ <i>Manufacturing</i>	62 222,13	66 603,47	66 583,60	72 264,74	81 039,11
D	Pengadaan Listrik dan Gas/ <i>Electricity and Gas</i>	665,97	709,65	682,84	683,07	733,13
E	Pengadaan Air; Pengelolaan Sampah, Limbah, dan Daur Ulang/ <i>Water Supply; Sewerage, Waste Management, and Remediation Activities</i>	81,34	85,45	88,80	98,56	105,70
F	Konstruksi/ <i>Construction</i>	12 634,53	13 484,20	12 624,99	12 903,96	14 327,93
G	Perdagangan Besar dan Eceran; Reparasi Mobil dan Sepeda Motor/ <i>Wholesale and Retail Trade; Repair of Motor Vehicles and Motorcycles</i>	16 843,20	18 294,82	16 742,78	18 260,50	20 775,08
H	Transportasi dan Pergudangan/ <i>Transportation and Storage</i>	3 095,59	3 509,13	3 334,17	3 431,93	4 096,71
I	Penyediaan Akomodasi dan Makan Minum/ <i>Accommodation and Food Service Activities</i>	1 771,79	1 947,23	1 785,41	1 958,41	2 232,16
J	Informasi dan Komunikasi/ <i>Information and Communication</i>	4 974,25	5 507,90	6 021,50	6 470,87	6 790,45

Lanjutan Tabel/*Continued Table* 12.1

Lapangan Usaha/ <i>Industry</i>		2018	2019	2020	2021*	2022**
(1)		(2)	(3)	(4)	(5)	(6)
K	Jasa Keuangan dan Asuransi/ <i>Financial and Insurance Activities</i>	1 537,62	1 621,61	1 612,74	1 675,36	1 853,62
L	Real Estat/ <i>Real Estate Activities</i>	1 663,82	1 832,87	1 874,36	2 015,92	2 170,38
M,N	Jasa Perusahaan/ <i>Business Activities</i>	380,85	415,30	430,90	446,03	482,81
O	Administrasi Pemerintahan, Pertahanan, dan Jaminan Sosial Wajib/ <i>Public Administration and Defence; Compulsory Social Security</i>	1 638,05	1 817,32	1 893,90	1 896,02	1 961,23
P	Jasa Pendidikan/ <i>Education</i>	1 111,58	1 219,47	1 266,38	1 305,95	1 332,16
Q	Jasa Kesehatan dan Kegiatan Sosial/ <i>Human Health and Social Work Activities</i>	497,54	548,12	602,43	646,79	664,82
R,S,T,U	Jasa Lainnya/ <i>Other Services Activities</i>	390,55	427,35	368,27	402,54	500,27
<b>Produk Domestik Regional Bruto/<i>Gross Regional Domestic Product</i></b>		<b>130 229,39</b>	<b>138 893,60</b>	<b>134 268,56</b>	<b>144 656,07</b>	<b>163 907,91</b>

Catatan/*Note*: \*Angka sementara/*Temporary numbers*

\*\* Angka sangat sementara/*Very temporary numbers*

Sumber/*Source*: BPS, berbagai sensus, survei dan sumber lain/*BPS-Statistics Indonesia, various census, survey, and other sources*

**Tabel**  
**Table** 12.2

**Produk Domestik Regional Bruto Atas Dasar Harga Konstan 2010 Menurut Lapangan Usaha di Kabupaten Gresik (miliar rupiah), 2018–2022**  
**Gross Regional Domestic Product at 2010 Constant Market Prices by Industry in Gresik Regency (billion rupiahs), 2018–2022**

Lapangan Usaha/Industry		2018	2019	2020	2021 <sup>x</sup>	2022 <sup>xx</sup>
(1)		(2)	(3)	(4)	(5)	(6)
A	Pertanian, Kehutanan, dan Perikanan/ <i>Agriculture, Forestry, and Fishing</i>	6 030,05	6 053,85	6 004,08	5 823,54	6 007,94
B	Pertambangan dan Pengalihan/ <i>Mining and Quarrying</i>	9 895,83	9 844,45	8 582,77	8 705,94	9 385,49
C	Industri Pengolahan/ <i>Manufacturing</i>	45 840,60	48 340,37	47 703,86	49 808,94	54 162,28
D	Pengadaan Listrik dan Gas/ <i>Electricity and Gas</i>	519,07	544,26	543,75	556,66	590,76
E	Pengadaan Air; Pengelolaan Sampah, Limbah, dan Daur Ulang/ <i>Water Supply; Sewerage, Waste Management, and Remediation Activities</i>	58,21	61,84	64,12	70,67	73,15
F	Konstruksi/ <i>Construction</i>	9 072,39	9 893,28	9 234,80	9 418,46	9 929,74
G	Perdagangan Besar dan Eceran; Reparasi Mobil dan Sepeda Motor/ <i>Wholesale and Retail Trade; Repair of Motor Vehicles and Motorcycles</i>	12 002,37	12 805,93	11 509,21	12 342,99	13 245,03
H	Transportasi dan Pergudangan/ <i>Transportation and Storage</i>	2 089,49	2 337,38	2 209,85	2 284,80	2 603,66
I	Penyediaan Akomodasi dan Makan Minum/ <i>Accommodation and Food Service Activities</i>	1 183,37	1 281,89	1 158,99	1 209,20	1 317,23
J	Informasi dan Komunikasi/ <i>Information and Communication</i>	4 304,84	4 722,78	5 113,94	5 470,63	5 687,88

Lanjutan Tabel/*Continued Table 12.2*

Lapangan Usaha/ <i>Industry</i>		2018	2019	2020	2021 <sup>x</sup>	2022 <sup>xx</sup>
(1)		(2)	(3)	(4)	(5)	(6)
K	Jasa Keuangan dan Asuransi/ <i>Financial and Insurance Activities</i>	1 039,84	1 084,15	1 075,75	1 079,42	1 102,43
L	Real Estat/ <i>Real Estate Activities</i>	1 263,12	1 362,86	1 383,88	1 445,48	1 527,52
M,N	Jasa Perusahaan/ <i>Business Activities</i>	267,97	285,25	290,78	297,42	312,43
O	Administrasi Pemerintahan, Pertahanan, dan Jaminan Sosial Wajib/ <i>Public Administration and Defence; Compulsory Social Security</i>	1 094,02	1 136,24	1 131,65	1 140,31	1 144,45
P	Jasa Pendidikan/ <i>Education</i>	822,07	891,62	916,57	937,05	939,42
Q	Jasa Kesehatan dan Kegiatan Sosial/ <i>Human Health and Social Work Activities</i>	375,93	405,46	441,85	462,55	452,58
R,S,T,U	Jasa Lainnya/ <i>Other Services Activities</i>	272,44	294,94	250,75	264,62	314,89
<b>Produk Domestik Regional Bruto/<i>Gross Regional Domestic Product</i></b>		<b>90 996,22</b>	<b>95 886,03</b>	<b>92 125,37</b>	<b>95 691,83</b>	<b>103 003,16</b>

Catatan/*Note*: \*Angka sementara/*Temporary numbers*

<sup>xx</sup> Angka sangat sementara/*Very temporary numbers*

Sumber/*Source*: BPS, berbagai sensus, survei dan sumber lain/*BPS-Statistics Indonesia, various census, survey, and other sources*

**Tabel**  
**Table** 12.3

**Distribusi Persentase Produk Domestik Regional Bruto Atas Dasar Harga Berlaku Menurut Lapangan Usaha di Kabupaten Gresik, 2018–2022**  
**Percentage Distribution of Gross Regional Domestic Product at Current Market Prices by Industry in Gresik Regency, 2018–2022**

Lapangan Usaha/ <i>Industry</i>		2018	2019	2020	2021 <sup>x</sup>	2022 <sup>xx</sup>
(1)		(2)	(3)	(4)	(5)	(6)
A	Pertanian, Kehutanan, dan Perikanan/ <i>Agriculture, Forestry, and Fishing</i>	7,70	7,40	7,70	7,03	6,76
B	Pertambangan dan Penggalian/ <i>Mining and Quarrying</i>	8,22	7,62	5,96	6,94	8,39
C	Industri Pengolahan/ <i>Manufacturing</i>	47,78	47,95	49,59	49,96	49,44
D	Pengadaan Listrik dan Gas/ <i>Electricity and Gas</i>	0,51	0,51	0,51	0,47	0,45
E	Pengadaan Air; Pengelolaan Sampah, Limbah, dan Daur Ulang/ <i>Water Supply; Sewerage, Waste Management, and Remediation Activities</i>	0,06	0,06	0,07	0,07	0,06
F	Konstruksi/ <i>Construction</i>	9,70	9,71	9,42	8,92	8,74
G	Perdagangan Besar dan Eceran; Reparasi Mobil dan Sepeda Motor/ <i>Wholesale and Retail Trade; Repair of Motor Vehicles and Motorcycles</i>	12,93	13,17	12,47	12,62	12,68
H	Transportasi dan Pergudangan/ <i>Transportation and Storage</i>	2,38	2,53	2,48	2,37	2,50
I	Penyediaan Akomodasi dan Makan Minum/ <i>Accommodation and Food Service Activities</i>	1,36	1,40	1,33	1,35	1,36
J	Informasi dan Komunikasi/ <i>Information and Communication</i>	3,82	3,97	4,48	4,47	4,14

Lanjutan Tabel/*Continued Table 12.3*

Lapangan Usaha/ <i>Industry</i>		2018	2019	2020	2021 <sup>x</sup>	2022 <sup>xx</sup>
(1)		(2)	(3)	(4)	(5)	(6)
K	Jasa Keuangan dan Asuransi/ <i>Financial and Insurance Activities</i>	1,18	1,17	1,20	1,16	1,13
L	Real Estat/ <i>Real Estate Activities</i>	1,28	1,32	1,40	1,39	1,32
M,N	Jasa Perusahaan/ <i>Business Activities</i>	0,29	0,30	0,32	0,31	0,30
O	Administrasi Pemerintahan, Pertahanan, dan Jaminan Sosial Wajib/ <i>Public Administration and Defence; Compulsory Social Security</i>	1,26	1,31	1,41	1,31	1,20
P	Jasa Pendidikan/ <i>Education</i>	0,85	0,88	0,94	0,90	0,81
Q	Jasa Kesehatan dan Kegiatan Sosial/ <i>Human Health and Social Work Activities</i>	0,38	0,39	0,45	0,45	0,41
R,S,T,U	Jasa Lainnya/ <i>Other Services Activities</i>	0,30	0,31	0,27	0,28	0,31
<b>Produk Domestik Regional Bruto/<i>Gross Regional Domestic Product</i></b>		<b>100,00</b>	<b>100,00</b>	<b>100,00</b>	<b>100,00</b>	<b>100,00</b>

Catatan/*Note*: <sup>x</sup>Angka sementara/*Temporary numbers*

<sup>xx</sup>Angka sangat sementara/*Very temporary numbers*

Sumber/*Source*: BPS, berbagai sensus, survei dan sumber lain/*BPS-Statistics Indonesia, various census, survey, and other sources*



**Tabel**  
**Table** 12.4

**Laju Pertumbuhan Produk Domestik Regional Bruto Atas Dasar Harga Konstan 2010 Menurut Lapangan Usaha di Kabupaten Gresik (persen), 2019–2022**  
**Growth Rate of Gross Regional Domestic Product at 2010 Constant Market Prices by Industry in Gresik Regency (percent), 2019–2022**

Lapangan Usaha/Industry		2019	2020	2021 <sup>x</sup>	2022 <sup>xx</sup>
(1)		(2)	(3)	(4)	(5)
A	Pertanian, Kehutanan, dan Perikanan/ <i>Agriculture, Forestry, and Fishing</i>	0,39	-0,82	-3,01	3,17
B	Pertambangan dan Penggalian/ <i>Mining and Quarrying</i>	-0,52	-12,82	1,44	7,81
C	Industri Pengolahan/ <i>Manufacturing</i>	5,45	-1,32	4,41	8,74
D	Pengadaan Listrik dan Gas/ <i>Electricity and Gas</i>	4,85	-0,09	2,37	6,12
E	Pengadaan Air; Pengelolaan Sampah, Limbah, dan Daur Ulang/ <i>Water Supply; Sewerage, Waste Management, and Remediation Activities</i>	6,25	3,67	10,22	3,51
F	Konstruksi/ <i>Construction</i>	9,05	-6,66	1,99	5,43
G	Perdagangan Besar dan Eceran; Reparasi Mobil dan Sepeda Motor/ <i>Wholesale and Retail Trade; Repair of Motor Vehicles and Motorcycles</i>	6,70	-10,13	7,24	7,31
H	Transportasi dan Pergudangan/ <i>Transportation and Storage</i>	11,86	-5,46	3,39	13,96
I	Penyediaan Akomodasi dan Makan Minum/ <i>Accommodation and Food Service Activities</i>	8,33	-9,59	4,33	8,93
J	Informasi dan Komunikasi/ <i>Information and Communication</i>	9,71	8,28	6,97	3,97

Lanjutan Tabel/Continued Table 12.4

Lapangan Usaha/Industry		2019	2020	2021 <sup>x</sup>	2022 <sup>xx</sup>
(1)		(2)	(3)	(4)	(5)
K	Jasa Keuangan dan Asuransi/ <i>Financial and Insurance Activities</i>	4,26	-0,78	0,34	2,13
L	Real Estat/ <i>Real Estate Activities</i>	7,90	1,54	4,45	5,68
M,N	Jasa Perusahaan/ <i>Business Activities</i>	6,45	1,94	2,28	5,05
O	Administrasi Pemerintahan, Pertahanan, dan Jaminan Sosial Wajib/ <i>Public Administration and Defence; Compulsory Social Security</i>	3,86	-0,40	0,76	0,36
P	Jasa Pendidikan/ <i>Education</i>	8,46	2,80	2,24	0,25
Q	Jasa Kesehatan dan Kegiatan Sosial/ <i>Human Health and Social Work Activities</i>	7,86	8,98	4,68	-2,15
R,S,T,U	Jasa Lainnya/ <i>Other Services Activities</i>	8,26	-14,98	5,53	19,00
<b>Produk Domestik Regional Bruto/<i>Gross Regional Domestic Product</i></b>		<b>5,42</b>	<b>-3,68</b>	<b>3,79</b>	<b>7,38</b>

Catatan/Note: <sup>x</sup>Angka sementara/*Temporary numbers*

<sup>xx</sup> Angka sangat sementara/*Very temporary numbers*

Sumber/Source: BPS, berbagai sensus, survei dan sumber lain/*BPS-Statistics Indonesia, various census, survey, and other sources*

**Tabel**  
**Table** 12.5

**Produk Domestik Regional Bruto Atas Dasar Harga Berlaku Menurut Jenis Pengeluaran di Kabupaten Gresik (miliar rupiah), 2018–2022**  
**Gross Regional Domestic Product at Current Market Prices by Type of Expenditure in Gresik Regency (billion rupiahs), 2018–2022**

Jenis Pengeluaran Type of Expenditure	2018	2019	2020	2021*	2022**
(1)	(2)	(3)	(4)	(5)	(6)
Pengeluaran Konsumsi Rumah Tangga Household Consumption Expenditure	75 473,66	81 087,65	81 539,98	86 193,41	97 924,68
Pengeluaran Konsumsi LNPRT NPISH Consumption Expenditure	873,30	947,09	967,29	1 024,47	1 117,28
Pengeluaran Konsumsi Pemerintah Government Consumption Expenditure	3 359,88	3 644,49	3 363,60	3 545,60	3 474,72
Pembentukan Modal Tetap Bruto Gross Fixed Capital Formation	31 486,30	33 971,79	32 801,76	35 666,06	40 653,60
Perubahan Inventori Changes in Inventories	4 660,65	4 785,50	2 228,34	3 413,25	3 763,86
Net Ekspor Barang dan Jasa Net Exports of Goods and Services	14 375,60	14 457,08	13 367,59	14 813,28	16 973,77
<b>Produk Domestik Regional Bruto Gross Regional Domestic Product</b>	<b>130 229,39</b>	<b>138 893,60</b>	<b>134 268,56</b>	<b>144 656,07</b>	<b>163 907,91</b>

Catatan/Note: \*Angka sementara/Temporary numbers

\*\* Angka sangat sementara/Very temporary numbers

Sumber/Source: BPS, berbagai sensus, survei dan sumber lain/BPS-Statistics Indonesia, various census, survey, and other sources

**Tabel**  
**Table** 12.6

**Produk Domestik Regional Bruto Atas Dasar Harga Konstan 2010 Menurut Jenis Pengeluaran di Kabupaten Gresik (miliar rupiah), 2018–2022**  
**Gross Regional Domestic Product at 2010 Constant Market Prices by Type of Expenditure in Gresik Regency (billion rupiahs), 2018–2022**

<b>Jenis Pengeluaran</b> <b>Type of Expenditure</b>	<b>2018</b>	<b>2019</b>	<b>2020</b>	<b>2021<sup>*</sup></b>	<b>2022<sup>xx</sup></b>
(1)	(2)	(3)	(4)	(5)	(6)
Pengeluaran Konsumsi Rumah Tangga <i>Household Consumption Expenditure</i>	54 879,71	57 469,63	57 038,01	58 929,76	62 842,59
Pengeluaran Konsumsi LNPRT <i>NPISH Consumption Expenditure</i>	525,23	558,62	562,57	577,25	620,46
Pengeluaran Konsumsi Pemerintah <i>Government Consumption Expenditure</i>	1 796,55	1 877,43	1 832,88	1 862,02	1 865,46
Pembentukan Modal Tetap Bruto <i>Gross Fixed Capital Formation</i>	22 540,83	23 645,12	22 624,65	23 661,69	25 047,15
Perubahan Inventori <i>Changes in Inventories</i>	2 822,78	2 858,65	1 321,20	1 861,20	2 010,99
Net Ekspor Barang dan Jasa <i>Net Exports of Goods and Services</i>	13 566,51	14 937,10	14 237,29	14 426,77	16 410,23
<b>Produk Domestik Regional Bruto</b> <b>Gross Regional Domestic Product</b>	<b>96 131,61</b>	<b>101 346,55</b>	<b>97 616,60</b>	<b>101 318,69</b>	<b>108 796,88</b>

Catatan/Note: <sup>\*</sup>Angka sementara/Temporary numbers

<sup>xx</sup> Angka sangat sementara/Very temporary numbers

Sumber/Source: BPS, berbagai sensus, survei dan sumber lain/BPS-Statistics Indonesia, various census, survey, and other sources

**Tabel**  
**Table** 12.7

**Distribusi Persentase Produk Domestik Regional Bruto Atas Dasar Harga Berlaku Menurut Pengeluaran, 2018 - 2022**  
**Percentage Distribution of Gross Regional Domestic Product at Current Prices by Expenditure, 2018- 2022**

<b>Jenis Pengeluaran</b> <b>Type of Expenditure</b>	<b>2018</b>	<b>2019</b>	<b>2020</b>	<b>2021<sup>x</sup></b>	<b>2022<sup>xx</sup></b>
(1)	(2)	(3)	(4)	(5)	(6)
Pengeluaran Konsumsi Rumah Tangga <i>Household Consumption Expenditure</i>	57,95	58,38	60,73	59,58	59,74
Pengeluaran Konsumsi LNPR <i>NPISH Consumption Expenditure</i>	0,67	0,68	0,72	0,71	0,68
Pengeluaran Konsumsi Pemerintah <i>Government Consumption Expenditure</i>	2,58	2,62	2,50	2,45	2,12
Pembentukan Modal Tetap Bruto <i>Gross Fixed Capital Formation</i>	24,18	24,46	24,43	24,66	24,80
Perubahan Inventori <i>Changes in Inventories</i>	3,58	3,45	1,66	2,36	2,30
Net Ekspor Barang dan Jasa <i>Net Exports of Goods and Services</i>	11,04	10,41	9,96	10,24	10,36
<b>Produk Domestik Regional Bruto</b> <b>Gross Regional Domestic Product</b>	<b>100,00</b>	<b>100,00</b>	<b>100,00</b>	<b>100,00</b>	<b>100,00</b>

Catatan/Note: <sup>x</sup>Angka sementara/Temporary numbers

<sup>xx</sup> Angka sangat sementara/Very temporary numbers

Sumber/Source: BPS, berbagai sensus, survei dan sumber lain/BPS-Statistics Indonesia, various census, survey, and other sources

**Tabel**  
**Table** 12.8

**Laju Pertumbuhan Produk Domestik Regional Bruto Atas Dasar Harga Konstan 2010 Menurut Pengeluaran, 2018 - 2022**  
**Growth rate of Gross Regional Domestic Product at 2010 Constant Prices by Expenditure, 2018 - 2022**

<b>Jenis Pengeluaran</b> <b>Type of Expenditure</b>	<b>2018</b>	<b>2019</b>	<b>2020</b>	<b>2021<sup>x</sup></b>	<b>2022<sup>xx</sup></b>
(1)	(2)	(3)	(4)	(5)	(6)
Pengeluaran Konsumsi Rumah Tangga <i>Household Consumption Expenditure</i>	4,91	4,72	-0,75	3,32	6,64
Pengeluaran Konsumsi LNPRT <i>NPISH Consumption Expenditure</i>	4,21	6,36	0,71	2,61	7,49
Pengeluaran Konsumsi Pemerintah <i>Government Consumption Expenditure</i>	4,84	4,50	-2,37	1,59	0,18
Pembentukan Modal Tetap Bruto <i>Gross Fixed Capital Formation</i>	7,88	4,90	-4,32	4,58	5,86
Perubahan Inventori <i>Changes in Inventories</i>	-	-	-	-	-
Net Ekspor Barang dan Jasa <i>Net Exports of Goods and Services</i>	-	-	-	-	-
<b>Produk Domestik Regional Bruto</b> <b>Gross Regional Domestic Product</b>	<b>5,81</b>	<b>5,42</b>	<b>-3,68</b>	<b>3,79</b>	<b>7,38</b>

Catatan/Note: <sup>x</sup>Angka sementara/Temporary numbers

<sup>xx</sup> Angka sangat sementara/Very temporary numbers

Sumber/Source: BPS, berbagai sensus, survei dan sumber lain/BPS-Statistics Indonesia, various census, survey, and other sources



13

**PERBANDINGAN ANTAR  
KABUPATEN/KOTA  
REGENCY/MUNICIPAL COMPARISON**

"Pertumbuhan ekonomi **Kabupaten Gresik** tahun 2022 yang sebesar **7,38%** menjadi pertumbuhan ekonomi tertinggi kedua di Jawa Timur setelah **Kabupaten Sidoarjo** yang sebesar **7,53%**"





**PENJELASAN TEKNIS****TECHNICAL NOTES**

- |  |   |
|--|---|
| <p>1. Penduduk adalah semua orang yang berdomisili di wilayah geografis Republik Indonesia selama 6 bulan atau lebih dan atau mereka yang berdomisili kurang dari 6 bulan tetapi bertujuan untuk menetap.</p>  | <p>1. <i>Population includes all residents of the entire geographic territory of Renewtemplate of Indonesia, who have stayed for six months or longer, and those who intended to stay even though their length of stay was less than six months.</i></p>  |
| <p>2. Laju pertumbuhan Produk Domestik Bruto diperoleh dari perhitungan PDB atas dasar harga konstan. Diperoleh dengan cara mengurangi nilai PDB pada tahun ke-n terhadap nilai pada tahun ke n-1 (tahun sebelumnya), dibagi dengan nilai pada tahun ke n-1, dikalikan dengan 100 persen. Laju pertumbuhan menunjukkan perkembangan agregat pendapatan dari satu waktu tertentu terhadap waktu sebelumnya.</p> | <p>2. <i>Growth rate of Gross Domestic Product is derived from GDP at constant market prices. It is obtained by subtracting the value of GDP year n with the value of GDP year n-1, divided by the value of GDP year n-1 then multiplied by 100 percent. The growth rate of GDP explains the income growth during the given period.</i></p> |
| <p>3. Penduduk Miskin adalah penduduk yang memiliki rata-rata pengeluaran perkapita perbulan dibawah garis kemiskinan.</p>   | <p>3. <i>Poor people are those who have an average monthly income per capita below the poverty line.</i></p>  |
| <p>4. IPM (Indeks Pembangunan Manusia) menjelaskan bagaimana penduduk dapat mengakses hasil pembangunan dalam memperoleh pendapatan, kesehatan, pendidikan, dan sebagainya.</p>  | <p>4. <i>IPM (Human Development Index) explains how residents can access development outcomes for income, health, education, and more.</i></p>  |

<https://gresikkab.bps.go.id>

**ULASAN**

Kabupaten Gresik merupakan salah satu wilayah di Jawa Timur yang cukup padat penduduknya. Berdasarkan hasil proyeksi jumlah penduduk 2022, jumlah penduduk Kabupaten Gresik tahun 2022 adalah 1.332.664 jiwa.

Selanjutnya, untuk indikator perekonomian makro, laju pertumbuhan PDRB Kabupaten Gresik tahun 2022 menunjukkan angka 7,38 poin. Pertumbuhan ini menunjukkan angka yang lebih baik dibandingkan tahun sebelumnya yang sebesar 3,79 poin.

Di Kabupaten Gresik, jumlah penduduk miskin tahun 2022 sebanyak 149,64 ribu jiwa, mengalami penurunan dibandingkan tahun 2021 yang sebanyak 16,71 ribu jiwa.

Angka IPM Kabupaten Gresik tahun 2022 terjadi peningkatan jika dibandingkan dengan angka IPM tahun 2021. Angka IPM Kabupaten Gresik tahun 2022 sebesar 77,16 (Tabel 13.4).

**DESCRIPTION**

*Gresik Regency is one of the most densely populated areas in East Java. Based on the results of the 2022 Population Projection, the population of Gresik Regency in 2022 is 1,332,664 peoples (Table 13.1).*

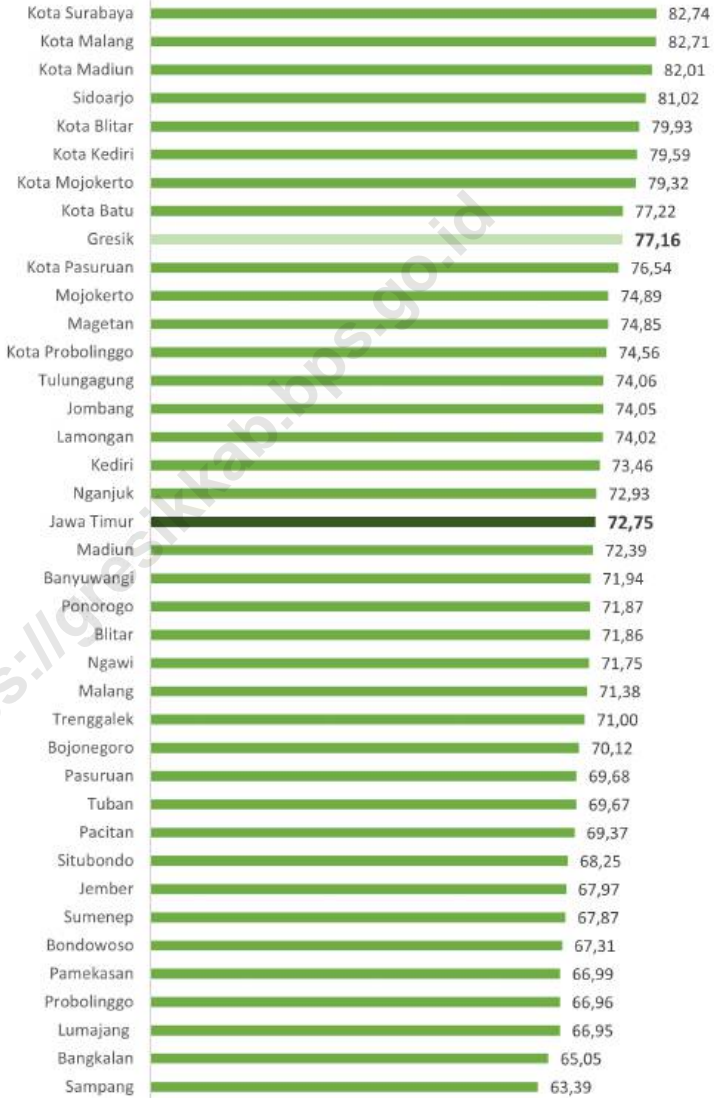
*Furthermore, for macroeconomic indicators, Gresik Regency's GDP growth rate in 2022 represents 7.38 points. This growth shows a better figure than the previous year which was 3.79 points.*

*In Gresik Regency, the number of poor people by 2022 as much as 149,64 thousand peoples, an decrease compared to 2021 which was 16.71 thousand people.*

*Gresik Regency's Human Development Index in 2022 has increased compared to 2021. Gresik Regency's IPM in 2022 namely 77,16 (Table 13.4).*

**Gambar** 13.1  
**Figures**

**Indeks Pembangunan Manusia Menurut Kabupaten/ Kota di Provinsi Jawa Timur, 2022**  
*Human Development Index by Regency/Municipality in Jawa Timur Province, 2022*



Sumber/Source : BPS/Statistics Indonesia

**Tabel**  
**Table** 13.1

**Jumlah Penduduk Menurut Kabupaten/Kota di Provinsi  
Jawa Timur (ribu), 2018–2022**  
**Population by Regency/Municipality in Jawa Timur Province  
(thousand), 2018–2022**

Kabupaten/Kota Regency/Municipality	2018	2019	2020	2021	2022
(1)	(2)	(3)	(4)	(5)	(6)
<b>Kabupaten/Regency</b>					
Pacitan	554,39	555,30	586,11	589,11	592,92
Ponorogo	870,71	871,37	949,32	955,84	964,25
Trenggalek	694,90	696,30	731,13	734,89	739,67
Tulungagung	1 035,29	1 039,28	1 089,78	1 096,59	1 105,34
Blitar	1 157,50	1 160,68	1 223,75	1 231,01	1 240,32
Kediri	1 568,11	1 574,27	1 635,29	1 644,40	1 656,02
Malang	2 591,80	2 606,20	2 654,45	2 668,30	2 685,90
Lumajang	1 039,79	1 042,40	1 119,25	1 127,09	1 137,23
Jember	2 440,71	2 450,67	2 536,73	2 550,36	2 567,72
Banyuwangi	1 609,68	1 613,99	1 708,11	1 718,46	1 731,73
Bondowoso	772,30	775,72	776,15	778,53	781,42
Situbondo	679,99	682,98	685,97	688,34	691,26
Probolinggo	1 162,09	1 168,50	1 152,54	1 155,89	1 159,97
Pasuruan	1 616,58	1 627,40	1 605,97	1 611,81	1 619,04
Sidoarjo	2 216,80	2 249,48	2 082,80	2 091,93	2 103,40
Mojokerto	1 108,72	1 117,69	1 119,21	1 125,52	1 133,58
Jombang	1 258,62	1 263,81	1 318,06	1 325,91	1 335,97
Nganjuk	1 051,90	1 054,61	1 103,90	1 109,68	1 117,03
Madiun	681,39	682,68	744,35	750,14	757,67
Magetan	628,92	628,98	670,81	674,13	678,34
Ngawi	830,09	830,11	870,06	873,35	877,43
Bojonegoro	1 246,93	1 249,69	1 301,64	1 307,60	1 315,13
Tuban	1 168,28	1 172,79	1 198,01	1 203,13	1 209,54
Lamongan	1 188,91	1 189,11	1 344,17	1 356,03	1 371,51
Gresik	1 299,02	1 312,88	1 311,22	1 320,57	1 332,66
Bangkalan	978,89	986,67	1 060,38	1 071,71	1 086,62
Sampang	968,52	978,88	969,69	976,02	984,16
Pamekasan	871,50	879,99	850,06	853,51	857,82
Sumenep	1 085,23	1 088,91	1 124,44	1 129,82	1 136,63
<b>Kota/Municipality</b>					
Kediri	285,58	287,41	286,80	287,96	289,42
Blitar	140,97	141,88	149,15	150,37	151,96
Malang	866,12	870,68	843,81	844,93	846,13
Probolinggo	235,21	237,21	239,65	241,20	243,20
Pasuruan	199,08	200,42	208,01	209,53	211,50
Mojokerto	128,28	129,01	132,43	133,27	134,35
Madiun	176,70	177,01	195,18	196,92	199,19
Surabaya	2 885,56	2 896,20	2 874,31	2 880,28	2 887,22
Batu	205,79	207,49	213,05	214,65	216,74
<b>Jawa Timur</b>	<b>39 500,85</b>	<b>39 698,63</b>	<b>40 665,70</b>	<b>40 878,79</b>	<b>41 149,97</b>

Sumber/Source: BPS, Hasil Proyeksi Penduduk Tahun 2010 – Untuk Tahun 2020 Penduduk Hasil Sensus Penduduk 2020 – Untuk Tahun 2021–2023 Penduduk Hasil Proyeksi Penduduk Interim Jawa Timur Kondisi Juni 2021, Juni 2022, Juni 2023  
BPS-Statistics Indonesia, Population Projection Results for 2010 - For 2020 Population Results for the 2020 Population Census - For 2021-2023 Population Results for the Interim Population Projection of East Java Conditions June 2021, June 2022, June 2023

**Tabel**  
**Table** 13.2

**Laju Pertumbuhan Produk Domestik Regional Bruto Atas Dasar Harga Konstan 2010 Menurut Kabupaten/Kota di Provinsi Jawa Timur (persen), 2019–2022**  
**Rate of Growth of Gross Regional Domestic Products at 2010 Constant Market Prices by Regency/Municipality in Jawa Timur Province (percent), 2019–2022**

Kabupaten/Kota Regency/Municipality	2019	2020	2021	2022
(1)	(2)	(3)	(4)	(5)
<b>Kabupaten/Regency</b>				
Pacitan	5,08	-1,84	2,49	5,54
Ponorogo	5,01	-0,90	3,19	3,24
Trenggalek	5,08	-2,17	3,65	4,52
Tulungagung	5,32	-3,09	3,53	5,22
Blitar	5,12	-2,29	3,02	5,20
Kediri	5,06	-2,41	3,06	4,90
Malang	5,49	-2,68	3,12	5,13
Lumajang	4,61	-2,79	3,14	4,43
Jember	5,51	-2,98	4,00	4,53
Banyuwangi	5,55	-3,58	4,09	4,43
Bondowoso	5,3	-1,36	3,49	3,51
Situbondo	5,44	-2,33	3,26	4,39
Probolinggo	4,56	-2,12	3,35	4,52
Pasuruan	5,83	-2,03	4,34	5,32
Sidoarjo	5,99	-3,69	4,21	7,53
Mojokerto	5,81	-1,11	4,12	5,82
Jombang	5,10	-1,98	3,24	5,37
Nganjuk	5,36	-1,71	3,61	4,84
Madiun	5,42	-0,12	3,32	4,32
Magetan	5,04	-1,64	3,04	3,89
Ngawi	5,05	-1,69	2,55	3,19
Bojonegoro	6,34	-0,40	-5,54	-6,16
Tuban	5,14	-5,85	3,00	8,88
Lamongan	5,43	-2,65	3,43	5,56
Gresik	5,42	-3,68	3,79	7,38
Bangkalan	1,03	-5,59	-2,07	-1,12
Sampang	1,85	-0,29	0,22	2,31
Pamekasan	4,92	-2,54	3,41	4,66
Sumenep	0,14	-1,13	2,61	3,11
<b>Kota/Municipality</b>				
Kediri	5,47	-6,25	2,50	3,95
Blitar	5,84	-2,28	4,28	5,22
Malang	5,73	-2,26	4,21	6,32
Probolinggo	5,94	-3,64	4,06	6,12
Pasuruan	5,56	-4,33	3,64	6,22
Mojokerto	5,65	-3,69	3,65	5,56
Madiun	5,69	-5,34	4,79	5,52
Surabaya	6,09	-4,85	4,29	6,51
Batu	6,51	-6,46	4,04	6,18
<b>Jawa Timur</b>	<b>5,53</b>	<b>-2,33</b>	<b>3,56</b>	<b>5,34</b>

Sumber/Source: BPS dan sumber lain/BPS-Statistics Indonesia

**Tabel**  
**Table** 13.3**Jumlah Penduduk Miskin Menurut Kabupaten/Kota di  
Provinsi Jawa Timur (ribu), 2018–2022**  
**Number of Poor Population by Regency/Municipality in  
Jawa Timur Province (thousand), 2018–2022**

<b>Kabupaten/Kota</b> <b>Regency/Municipality</b>	<b>2018</b>	<b>2019</b>	<b>2020</b>	<b>2021</b>	<b>2022</b>
(1)	(2)	(3)	(4)	(5)	(6)
<b>Kabupaten/Regency</b>					
Pacitan	78,64	75,86	80,82	84,19	76,93
Ponorogo	90,22	83,97	86,74	89,94	81,80
Trenggalek	83,50	76,44	81,06	84,89	76,75
Tulungagung	75,23	70,01	76,40	78,59	70,52
Blitar	112,40	103,75	108,55	112,62	101,94
Kediri	177,20	163,95	179,93	184,49	169,46
Malang	268,49	246,60	265,56	276,58	252,88
Lumajang	103,69	98,88	102,60	105,25	95,04
Jember	243,42	226,57	247,99	257,09	232,73
Banyuwangi	125,50	121,37	130,37	130,93	122,01
Bondowoso	110,98	103,33	110,24	115,18	105,69
Situbondo	80,27	76,44	83,74	86,95	81,46
Probolinggo	217,06	207,22	218,35	223,32	203,23
Pasuruan	152,48	141,09	151,43	159,78	148,62
Sidoarjo	125,75	119,29	127,05	137,15	125,69
Mojokerto	111,55	108,81	118,80	120,54	111,03
Jombang	120,19	116,44	125,94	127,30	115,48
Nganjuk	127,28	118,51	122,73	125,53	113,63
Madiun	77,75	71,91	78,30	81,61	74,07
Magetan	64,86	60,43	65,09	67,75	62,65
Ngawi	123,09	119,43	128,19	130,81	119,02
Bojonegoro	163,94	154,64	161,10	166,52	153,40
Tuban	178,64	170,80	187,13	192,58	178,05
Lamongan	164,00	157,11	164,68	166,82	151,08
Gresik	154,02	148,61	164,05	166,35	149,64
Bangkalan	191,33	186,11	204,00	215,97	196,11
Sampang	204,82	202,21	224,74	237,23	217,97
Pamekasan	125,76	122,43	129,41	137,12	126,02
Sumenep	218,60	211,98	220,23	224,73	206,20
<b>Kota/Municipality</b>					
Kediri	21,90	20,54	22,19	22,55	21,15
Blitar	10,47	10,10	11,10	11,33	10,65
Malang	35,49	35,39	38,77	40,62	38,56
Probolinggo	16,90	16,37	17,72	17,91	16,16
Pasuruan	13,45	12,92	13,40	13,97	13,02
Mojokerto	7,04	6,63	8,09	8,37	7,88
Madiun	7,92	7,69	8,83	9,06	8,49
Surabaya	140,81	130,55	145,67	152,49	138,21
Batu	7,98	7,89	8,12	8,63	8,05
<b>Jawa Timur</b>	<b>4 332,59</b>	<b>4 112,25</b>	<b>4 419,10</b>	<b>4 572,73</b>	<b>4 181,29</b>

Sumber/Source: BPS, Survei Sosial Ekonomi Nasional/BPS-Statistics Indonesia, National Socioeconomic Survey

**Tabel**  
**Table** 13.4

**Indeks Pembangunan Manusia Menurut Kabupaten/Kota  
di Provinsi Jawa Timur, 2018–2022**  
*Human Development Index by Regency/Municipality in  
Jawa Timur Province, 2018–2022*

<b>Kabupaten/Kota</b> <i>Regency/Municipality</i>	<b>2018</b>	<b>2019</b>	<b>2020</b>	<b>2021</b>	<b>2022</b>
(1)	(2)	(3)	(4)	(5)	(6)
<b>Kabupaten/Regency</b>					
Pacitan	67,33	68,16	68,39	68,57	69,37
Ponorogo	69,91	70,56	70,81	71,06	71,87
Trenggalek	68,71	69,46	69,74	70,06	71,00
Tulungagung	71,99	72,62	73,00	73,15	74,06
Blitar	69,93	70,57	70,58	71,05	71,86
Kediri	71,07	71,85	72,05	72,56	73,46
Malang	69,40	70,35	70,36	70,60	71,38
Lumajang	64,83	65,33	65,46	66,07	66,95
Jember	65,96	66,69	67,11	67,32	67,97
Banyuwangi	70,06	70,60	70,62	71,38	71,94
Bondowoso	65,27	66,09	66,43	66,59	67,31
Situbondo	66,42	67,09	67,38	67,78	68,25
Probolinggo	64,85	65,60	66,07	66,26	66,96
Pasuruan	67,41	68,29	68,60	68,93	69,68
Sidoarjo	79,50	80,05	80,29	80,65	81,02
Mojokerto	72,64	73,53	73,83	74,15	74,89
Jombang	71,86	72,85	72,97	73,45	74,05
Nganjuk	71,23	71,71	71,72	71,97	72,93
Madiun	71,01	71,69	71,73	71,88	72,39
Magetan	72,91	73,49	73,92	74,15	74,85
Ngawi	69,91	70,41	70,54	71,04	71,75
Bojonegoro	67,85	68,75	69,04	69,59	70,12
Tuban	67,43	68,37	68,40	68,91	69,67
Lamongan	71,97	72,57	72,58	73,12	74,02
Gresik	75,28	76,10	76,11	76,50	77,16
Bangkalan	62,87	63,79	64,11	64,36	65,05
Sampang	61,00	61,94	62,70	62,80	63,39
Pamekasan	65,41	65,94	66,26	66,40	66,99
Sumenep	65,25	66,22	66,43	67,04	67,87
<b>Kota/Municipality</b>					
Kediri	77,58	78,08	78,23	78,60	79,59
Blitar	77,58	78,56	78,57	78,98	79,93
Malang	80,89	81,32	81,45	82,04	82,71
Probolinggo	72,53	73,27	73,27	73,66	74,56
Pasuruan	74,78	75,25	75,26	75,62	76,54
Mojokerto	77,14	77,96	78,04	78,43	79,32
Madiun	80,33	80,88	80,91	81,25	82,01
Surabaya	81,74	82,22	82,23	82,31	82,74
Batu	75,04	75,88	75,90	76,28	77,22
<b>Jawa Timur</b>	<b>70,77</b>	<b>71,50</b>	<b>71,71</b>	<b>72,14</b>	<b>72,75</b>

Sumber/Source: BPS, Seri Berita Resmi Statistik Indeks Pembangunan Manusia/BPS-Statistics Indonesia, Series of Press Releases of Human Development Index





**ST 2023**

**SENSUS PERTANIAN  
CENSUS OF AGRICULTURE**

**BerAKHLAK**

Berorientasi Pelayanan Akuntabel Kompeten  
Harmonis Loyal Adaptif Kolaboratif  
*Service Oriented, Accountable, Competent,  
Harmonious, Loyal, Adaptive, Collaborative*

# DATA

MENCERDASKAN BANGSA

*Enlighten The Nation*



**BADAN PUSAT STATISTIK  
KABUPATEN GRESIK  
BPS-STATISTICS OF GRESIK REGENCY**

Jl. Dr. Wahidin Sudirohusodo No. 364 Gresik  
Telp.: (031) 3954787, Faks.: (031) 3954787

Homepage: <https://gresikkab.bps.go.id>, Email: [bps3525@bps.go.id](mailto:bps3525@bps.go.id)

ISSN 0002-2551

