

# PROVINSI ACEH DALAM ANGKA

*Aceh Province in Figures*

# 2023



**BADAN PUSAT STATISTIK  
PROVINSI ACEH**  
BPS - STATISTICS OF ACEH PROVINCE





# PROVINSI ACEH DALAM ANGKA

*Aceh Province in Figures*

# 2023

**PROVINSI ACEH DALAM ANGKA**  
***Aceh Province in Figures***  
**2023**

ISSN : 2088-8910  
No. Publikasi/*Publication Number* : 11000.2304  
Katalog /*Catalog* : 1102001.11  
Ukuran Buku/*Book Size* : 14,8 cm x 21 cm  
Jumlah Halaman/*Number of Pages* : lx + 600 hal/*pages*

Naskah/*Manuscript*:  
BPS Provinsi Aceh  
*BPS-Statistics of Aceh Province*

Penyunting/*Editor*:  
BPS Provinsi Aceh  
*BPS-Statistics of Aceh Province*

Gambar Kover/*Cover Design*:  
BPS Provinsi Aceh  
*BPS-Statistics of Aceh Province*  
Ilustrasi Kover/*Cover Illustration*:  
Mesjid Raya Baiturrahman Banda Aceh

Diterbitkan oleh/*Published by*:  
©BPS Provinsi Aceh  
*BPS-Statistics of Aceh Province*

Dilarang mengumumkan, mendistribusikan, mengomunikasikan, dan/atau mengandakan sebagian atau seluruh isi buku ini untuk tujuan komersil tanpa izin tertulis dari Badan Pusat Statistik.

*Prohibited to announce, distribute, communicate, and/or copy part or all of this book for commercial purpose without permission from BPS-Statistics Indonesia.*

**TIM PENYUSUN/TEAM MEMBERS**

**Pengarah/Director**

Dr. Ahmadriswan Nasution, S.Si., M.T

**Penanggung Jawab/Persons in Charge**

Hendri Achmad Hudori, S.ST., M.Si

**Penyunting/Editors**

M. Alimudin, SST., M.T

**Pengolah Data dan Penulis Naskah/Data Processing and Authors**

Ar Razy Ridha Maulana, SST

**Penata Letak/Layout Designers**

Ar Razy Ridha Maulana, SST

**Kover/Cover**

Fitral Pratomo, SST

<https://aceh.bps.go.id>

## KONTRIBUTOR DATA/DATA CONTRIBUTOR

1. Mahkamah Agung/*Supreme Court*
2. Kementerian Hukum dan Hak Asasi Manusia/*Ministry of Justice and Human Rights*
3. Kementerian Lingkungan Hidup dan Kehutanan/*Ministry of Environment and Forestry*
4. Kementerian Kelautan dan Perikanan/*Ministry of Maritime Affairs and Fisheries*
5. Kementerian Sosial/*Ministry of Social Affairs*
6. Kementerian Agama/*Ministry of Religious Affairs*
7. Kementerian Pendidikan dan Kebudayaan/*The Ministry of Education and Culture*
8. Badan Meteorologi Klimatologi dan Geofisika/*Meteorological, Climatology, and Geophysical Agency*
9. Badan Nasional Penanggulangan Bencana/*National Agency for Disaster Management*
10. Balai Konservasi Sumber Daya Alam Aceh/*Conservation Office of Natural Resources of Aceh*
11. Sekretariat Dewan Perwakilan Rakyat Aceh/*Secretariat of Regional House of Representatives of Aceh*
12. Badan Kepegawaian Negara/*State Personnel Agency*
13. Badan Pengelola Keuangan Aceh/*Aceh Treasure and Financial Management Service*
14. Dinas Tenaga Kerja dan Mobilitas Penduduk Aceh/*Department of Labor and Population Mobility*
15. Universitas Syiah Kuala/*Syiah Kuala University*
16. Dinas Pendidikan Dayah/*Agency for Development of Dayah Education*
17. Dinas Kesehatan Aceh/*Health Regional Office of Aceh Province*
18. Badan Kependudukan dan Keluarga Berencana Nasional Provinsi Aceh/*Population and Family Planning Board of Aceh Province*
19. Dinas Sosial Aceh/*Social Services of Aceh*
20. Rumah Sakit Jiwa Aceh/*Aceh Mental Hospital*
21. Dinas Lingkungan Hidup dan Kehutanan Aceh/*Control Environmental Impact and Forestry Board of Aceh*
22. Polda Provinsi Aceh/*Indonesian National Police of Aceh Province*
23. Pengadilan Tinggi Banda Aceh/*State Court Justice of Banda Aceh*
24. Mahkamah Syariah Aceh/*Mahkamah Syariah of Aceh*
25. Satuan Polisi Pamong Praja dan Wilayahatul Hisbah/*Civil Service Police Force and Wilayahatul Hisbah*
26. Kementerian Agama Provinsi Aceh/*Ministry of Religious Affairs of Aceh Province*
27. Dinas Pertanian dan Perkebunan Aceh/*Regional Office of Agricultural and Plantation of Aceh*
28. PT PLN (Persero) Wilayah Aceh/ *PT PLN (Persero) Region Aceh*
29. Perum BULOG Divisi Regional Aceh/*Aceh Regional Division of BULOG Public Company*
30. Dinas Kebudayaan dan Pariwisata Aceh/*Culture and Tourist Service of Aceh*
31. Dinas Pekerjaan Umum dan Penataan Ruang Aceh/*Regional Office of Public Works and Spatial Planning of Aceh*
32. Bank Indonesia Banda Aceh/*Bank of Indonesia, Banda Aceh*
33. Direktorat Jenderal Pajak Kantor Wilayah Provinsi Aceh/*Directorate General of Regional Tax Office of Aceh Province*
34. Dinas Koperasi dan UKM Provinsi Aceh/*Aceh Province Cooperatives and SMEs Office*

<https://aceh.bps.go.id>



**PETA WILAYAH PROVINSI ACEH**  
**MAP OF ACEH PROVINCE**





**KEPALA BPS PROVINSI ACEH**  
**CHIEF STATISTICIAN OF ACEH PROVINCE**



**AHMADRISWAN NASUTION**





## KATA PENGANTAR

Penerbitan buku Provinsi Aceh Dalam Angka 2023 ini merupakan seri penerbitan yang ke lima puluh (50).

Tabel-tabel yang disajikan dalam buku ini merupakan kumpulan data statistik yang diperoleh dari berbagai instansi pemerintah maupun non pemerintah di Provinsi Aceh serta beberapa data dari hasil survei yang dilaksanakan oleh BPS Provinsi Aceh.

Kritik dan saran dari berbagai pihak guna peningkatan mutu publikasi ini di masa mendatang sangat kami hargai.

Akhirnya kami ucapkan terima kasih yang sebesar-besarnya kepada jajaran instansi pemerintah maupun non pemerintah yang telah memberikan bantuannya dalam penerbitan buku ini.

Harapan kami semoga bermanfaat bagi pemakainya.

Banda Aceh, 22 Februari 2023  
Kepala BPS Provinsi Aceh

**AHMADRISWAN NASUTION**



## **PREFACE**

*The publication of Aceh Province in Figures 2023 is in the 50th edition of the series of Aceh Province in Figures publication.*


*Many of the statistical tables presented in this book are based on secondary data from government and private institutions in Aceh Province. Meanwhile, some of the data represent the result of surveys conducted by the BPS-Statistics of Aceh Province.*

*Critics as well as suggestions from various parties for the improvement of this publication are greatly appreciated.*

*Acknowledgements are due to all governmental as well as non governmental agencies who have contributed to this publication.*

*It is our hope that this book will be of much help to the users.*

*Banda Aceh, 22 February 2023  
Chief Statistician of Aceh Province*



**AHMADRISWAN NASUTION**

## DAFTAR ISI / CONTENTS

	Halaman <i>Page</i>
Kata Pengantar/ <i>Preface</i> .....	xi
Daftar Isi/ <i>Contents</i> .....	xiii
Daftar Tabel/ <i>List of Tables</i> .....	xv
Daftar Singkatan/ <i>List of Abbreviations</i> .....	lvi
1. Geografi dan Iklim/ <i>Geography and Climate</i> .....	1
2. Pemerintahan/ <i>Government</i> .....	17
3. Penduduk dan Ketenagakerjaan/ <i>Population and Employment</i> .....	31
4. Sosial dan Kesejahteraan Rakyat/ <i>Social and Welfare</i> .....	91
5. Pertanian, Kehutanan, Peternakan, dan Perikanan/ <i>Agriculture, Forestry, Livestock, and Fishery</i> .....	259
6. Pertambangan dan Energi/ <i>Mining and Energy</i> .....	369
7. Industri Manufaktur/ <i>Manufacturing Industry</i> .....	377
8. Pariwisata/ <i>Tourism</i> .....	389
9. Transportasi dan Komunikasi/ <i>Transportation and Communication</i> .....	415
10. Harga-harga/ <i>Prices</i> .....	429
11. Pengeluaran Penduduk/ <i>Population Expenditure</i> .....	477
12. Perdagangan Luar Negeri/ <i>Foreign Trade</i> .....	491
13. Sistem Neraca Regional/ <i>System of Regional Accounts</i> .....	507
14. Perbandingan Antarprovinsi/ <i>National Comparison</i> .....	589

<https://aceh.bps.go.id>



	Halaman Page
<b>1. GEOGRAFI DAN IKLIM/GEOGRAPHY AND CLIMATE .....</b>	<b>1</b>
<b>1.1 KEADAAN GEOGRAFI .....</b>	<b>12</b>
<b>GEOGRAPHY CONDITION .....</b>	<b>12</b>
1.1.1 Luas Daerah dan Jumlah Pulau Menurut Kabupaten/Kota di Provinsi Aceh, 2021 .....	12
<i>Total Area and Number of Islands by Regency/Municipality in Aceh Province, 2021 .....</i>	12
1.1.3 Jumlah Desa <sup>1</sup> /Kelurahan Menurut Kabupaten/Kota dan Letak Geografis di Provinsi Aceh, 2014-2021 .....	13
<i>Number of Villages<sup>1</sup>/Kelurahan by Regency/Municipality and Geographical Location in Aceh Province, 2014-2021 .....</i>	13
1.1.4 Jumlah Desa <sup>1,2</sup> /Kelurahan Menurut Kabupaten/Kota dan Topografi Wilayah di Provinsi Aceh 2014-2021 .....	14
<i>Number of Villages<sup>1,2</sup>/Kelurahan by Regency/Municipality and Topographical Areas in Aceh Province, 2014-2021 .....</i>	14
1.1.5 Lokasi dan Luas Suaka Alam/Objek Wisata Alam, 2022 .....	15
<i>Location and Area of Wild Life Preserve/Natural Tourist Objects, 2022 .....</i>	15
<b>2. PEMERINTAHAN/GOVERNMENT .....</b>	<b>17</b>
<b>2.1 WILAYAH ADMINISTRATIF .....</b>	<b>21</b>
<b>ADMINISTRATIVE AREA .....</b>	<b>21</b>
2.1.1 Jumlah Kecamatan Menurut Kabupaten/Kota di Provinsi Aceh, 2018-2022 .....	21
<i>Number of Subdistricts by Regency/Municipality in Aceh Province, 2018-2022 .....</i>	21
2.1.2 Jumlah Desa/Kelurahan Menurut Kabupaten/Kota di Provinsi Aceh, 2018-2022 .....	22
<i>Number of Villages/Kelurahan by Regency/Municipality in Aceh Province, 2018-2022 .....</i>	22
<b>2.2 DEWAN PERWAKILAN RAKYAT DAERAH .....</b>	<b>23</b>
<b>REGIONAL HOUSE OF REPRESENTATIVES .....</b>	<b>23</b>

	Halaman Page	
2.2.1	Jumlah Anggota Dewan Perwakilan Rakyat Daerah Menurut Partai Politik dan Jenis Kelamin di Provinsi Aceh, 2022.....	23
	<i>Number of Regional House of Representatives's Members by Political Parties and Sex in Aceh Province, 2022 .....</i>	23
2.2.2	Jumlah Anggota Dewan Perwakilan Rakyat Aceh Menurut Daerah Pemilihan (Dapil) dan Jenis Kelamin di Aceh, 2022.....	24
	<i>Number of Regional House of Representative's Members of Aceh by Constituency and Sex in Aceh, 2022 .....</i>	24
<b>2.3</b>	<b>SUMBER DAYA MANUSIA.....</b>	<b>25</b>
	<b>HUMAN RESOURCES .....</b>	<b>25</b>
2.3.1	Jumlah Pegawai Negeri Sipil Menurut Kabupaten/Kota dan Jenis Kelamin di Provinsi Aceh, Desember 2021 dan Desember 2022.....	25
	<i>Number of Civil Servants by Regency/Municipality and Sex in Aceh Province, December 2021 and December 2022 .....</i>	25
2.3.2	Jumlah Pegawai Negeri Sipil Menurut Jabatan dan Jenis Kelamin di Pemerintah Provinsi Aceh, Desember 2021 dan Desember 2022..	26
	<i>Number of Civil Servants by Occupation and Sex in Aceh Provincial Government, December 2021 and December 2022.....</i>	26
2.3.3	Jumlah Pegawai Negeri Sipil Menurut Tingkat Pendidikan dan Jenis Kelamin di Pemerintah Provinsi Aceh, Desember 2021 dan Desember 2022 .....	27
	<i>Number of Civil Servants by Educational Level and Sex in Aceh Provincial Government, December 2021 and December 2022 .....</i>	27
2.3.4	Jumlah Pegawai Negeri Sipil Menurut Tingkat Kepangkatan dan Jenis Kelamin di Aceh, Desember 2021 dan Desember 2022 .....	28
	<i>Number of Civil Servants by Hierarchy and Sex in Aceh, December 2021 and December 2022 .....</i>	28
<b>2.4</b>	<b>KEUANGAN DAERAH.....</b>	<b>29</b>
	<b>GOVERNMENT FINANCE .....</b>	<b>29</b>
2.4.1	Realisasi Pendapatan Pemerintah Provinsi Menurut Jenis Pendapatan (ribu rupiah) di Provinsi Aceh, 2021-2022 .....	29
	<i>Actual Provincial Government Revenues by Kind of Revenues (thousand rupiahs) in Aceh Province, 2021-2022.....</i>	29

	Halaman Page
2.4.2	Realisasi Belanja Pemerintah Provinsi Menurut Jenis Belanja (ribu rupiah) di Provinsi Aceh, 2019-2022..... 30 <i>Actual Provincial Government Expenditures by Kind of Expenditures (thousand rupiahs) in Aceh Province, 2019-2022..... 30</i>
<b>3.</b>	<b>PENDUDUK DAN KETENAGAKERJAAN/POPULATION AND EMPLOYMENT ..... 31</b>
<b>3.1</b>	<b>PENDUDUK..... 39</b> <b>POPULATION ..... 39</b>
3.1.1	Penduduk, Laju Pertumbuhan Penduduk, Distribusi Persentase Penduduk, Kepadatan Penduduk, Rasio Jenis Kelamin Penduduk Menurut Kabupaten/Kota di Provinsi Aceh, 2020 dan 2022 ..... 39 <i>Population, Population Growth Rate, Percentage Distribution of Population, Population Density, and Population Sex Ratio by Regency/Municipality in Aceh Province, 2020 and 2022 ..... 39</i>
3.1.2	Jumlah Penduduk Menurut Kelompok Umur dan Jenis Kelamin di Provinsi Aceh, 2022 ..... 44 <i>Population by Age Group and Sex in Aceh Province, 2022..... 44</i>
3.1.3	Persentase Penduduk Miskin Menurut Daerah Perkotaan dan Perdesaan di Provinsi Aceh, Maret 2002 - Maret 2022 ..... 45 <i>Percentage of Poor by Urban and Rural in Aceh Province, March 2002 - March 2022 ..... 45</i>
<b>3.2</b>	<b>KETENAGAKERJAAN ..... 46</b> <b>EMPLOYMENT ..... 46</b>
3.2.1	Penduduk Berumur 15 Tahun ke Atas Menurut Kelompok Umur dan Jenis Kegiatan Selama Seminggu yang Lalu di Provinsi Aceh, 2022 ..... 46 <i>Population 15 Years of Age and Over by Age Group and Type of Activity During the Previous Week in Aceh Province, 2022..... 46</i>
3.2.2	Penduduk Berumur 15 Tahun ke Atas Menurut Kabupaten/Kota dan Jenis Kegiatan Selama Seminggu yang Lalu di Provinsi Aceh, 2022 ..... 49 <i>Population 15 Years of Age and Over by Regency/Municipality and Type of Activity During the Previous Week in Aceh Province, 2022..... 49</i>
3.2.3	Jumlah Penduduk Berumur 15 Tahun Keatas Menurut Jenis Kegiatan Selama Seminggu yang Lalu dan Jenis Kelamin di

	Halaman Page
Provinsi Aceh, 2022 .....	52
<i>Population Aged 15 Years and Over by Type of Activity During The Previous Week and Sex in Aceh Province, 2022.....</i>	<i>52</i>
3.2.4 Penduduk Berumur 15 Tahun ke Atas Menurut Pendidikan Tertinggi yang Ditamatkan dan Jenis Kegiatan Selama Seminggu yang Lalu di Provinsi Aceh, 2022 .....	53
<i>Population 15 Years of Age and Over by Educational Attainment and Type of Activity During the Previous Week in Aceh Province, 2022 .....</i>	<i>53</i>
3.2.5 Penduduk Berumur 15 Tahun Ke Atas yang Bekerja Selama Seminggu yang Lalu Menurut Status Pekerjaan Utama dan Lapangan Pekerjaan Utama di Provinsi Aceh, 2022 .....	56
<i>Population 15 Years of Age and Over who Worked During The Previous Week by Main Employment Status and Main Industry in Aceh Province, 2022 .....</i>	<i>56</i>
3.2.6 Penduduk Berumur 15 Tahun Ke Atas yang Bekerja Selama Seminggu yang Lalu Menurut Status Pekerjaan Utama dan Jenis Kelamin di Provinsi Aceh, 2022 .....	61
<i>Population 15 Years of Age and Over who Worked During The Previous Week by Main Employment Status and Sex in Aceh Province, 2022.....</i>	<i>61</i>
3.2.7 Penduduk Berumur 15 Tahun ke Atas yang Bekerja Selama Seminggu yang Lalu Menurut Jumlah Jam Kerja pada Pekerjaan Utama dan Lapangan Pekerjaan Utama di Provinsi Aceh, 2022.....	62
<i>Population 15 Years of Age and Over who Worked During The Previous Week by Total Working Hours on Main Job and Main Industry in Aceh Province, 2022 .....</i>	<i>62</i>
3.2.8 Penduduk Berumur 15 Tahun ke Atas yang Bekerja Selama Seminggu yang Lalu Menurut Lapangan Pekerjaan Utama dan Pendidikan Tertinggi yang Ditamatkan di Provinsi Aceh, 2022 .....	67
<i>Population 15 Years of Age and Over who Worked During The Previous Week by Main Industry and Educational Attainment in Aceh Province, 2022 .....</i>	<i>67</i>
3.2.9 Penduduk Berumur 15 Tahun Ke Atas yang Bekerja Selama Seminggu yang Lalu Menurut Jumlah Jam Kerja Pada Pekerjaan Utama dan Jenis Kelamin di Provinsi Aceh, 2022.....	68

	<i>Population 15 Years of Age and Over who Worked During The Previous Week by Total Working Hours on Main Job and Sex in Aceh Province, 2022</i> .....	68
3.2.10	Penduduk Berumur 15 Tahun Ke Atas yang Bekerja Selama Seminggu yang Lalu Menurut Jumlah Jam Kerja Seluruhnya dan Jenis Kelamin di Provinsi Aceh, 2022 .....	69
	<i>Population 15 Years of Age and Over who Worked During The Previous Week by Total Working Hours and Sex in Aceh Province, 2022</i> .....	69
3.2.11	Penduduk Berumur 15 Tahun ke Atas yang Bekerja Selama Seminggu yang Lalu Menurut Kelompok Umur dan Jumlah Jam Kerja Seluruhnya di Provinsi Aceh, 2022 .....	70
	<i>Population 15 Years of Age and Over who Worked During The Previous Week by Age Group and Total Working Hours in Aceh Province, 2022 ...</i>	70
3.2.12	Penduduk Berumur 15 Tahun Keatas yang Bekerja Selama Seminggu yang Lalu Menurut Kelompok Umur dan Jenis Kelamin di Provinsi Aceh, 2022 .....	71
	<i>Population 15 Years of Age and Over who Worked During The Previous Week by Age Group and Sex in Aceh Province, 2022</i> .....	71
3.2.13	Penduduk Berumur 15 Tahun ke Atas yang Bekerja Selama Seminggu yang Lalu Menurut Status Pekerjaan Utama dan Pendidikan Tertinggi yang Ditamatkan di Provinsi Aceh, 2022 .....	72
	<i>Population 15 Years of Age and Over who Worked During The Previous Week by Main Industry and Educational Attainment in Aceh Province, 2022</i> .....	72
3.2.14	Penduduk Berumur 15 Tahun ke Atas yang Bekerja Selama Seminggu yang Lalu Menurut Kabupaten/Kota dan Lapangan Pekerjaan Utama di Provinsi Aceh, 2022 .....	73
	<i>Population 15 Years of Age and Over who Worked During The Previous Week by Regency/Municipality and Main Industry in Aceh Province, 2022</i> .....	73
3.2.15	Penduduk Berumur 15 Tahun Ke Atas yang Bekerja Selama Seminggu yang Lalu Menurut Lapangan Pekerjaan Utama dan Jenis Kelamin di Provinsi Aceh, 2022 .....	78
	<i>Population 15 Years of Age and Over who Worked During The Previous Week by Main Industry and Sex in Aceh Province, 2022</i> .....	78
3.2.16	Tingkat Pengangguran Terbuka (TPT) dan Tingkat Partisipasi	

	Halaman Page
Angkatan Kerja (TPAK) Menurut Kabupaten/Kota di Provinsi Aceh, 2020 - 2022.....	79
<i>Unemployment Rate (UR) and Labor Force Participation Rate (LFPR) by Regency/Municipality in Aceh Province, 2020 - 2022.....</i>	<i>79</i>
3.2.17 Pencari Kerja Terdaftar, Lowongan Kerja Terdaftar, dan Penempatan/ Pemenuhan Tenaga Kerja Menurut Kabupaten/Kota dan Jenis Kelamin di Provinsi Aceh, 2022.....	80
<i>Number of Registered Job Applicants, Registered Job Vacancies, and Placement of Workers by Regency/Municipality and Sex in Aceh Province, 2022.....</i>	<i>80</i>
3.2.18 Pencari Kerja Terdaftar Menurut Kelompok Umur dan Jenis Kelamin di Provinsi Aceh, 2022.....	83
<i>Number of Registered Job Applicants by Age Group and Sex in Aceh Province, 2022.....</i>	<i>83</i>
3.2.19 Rata-rata Upah/Gaji Bersih Sebulan Pekerja Formal <sup>1</sup> Menurut Kabupaten/Kota dan Lapangan Pekerjaan Utama (rupiah) di Provinsi Aceh, 2022.....	84
<i>Average of Net Wage/Salary per Month of Formal Employee<sup>1</sup> by Regency/Municipality and Main Industry (rupiahs) in Aceh Province, 2022.....</i>	<i>84</i>
3.2.20 Rata-rata Upah/Gaji Bersih Sebulan Pekerja Formal <sup>1</sup> Menurut Kelompok Umur dan Lapangan Pekerjaan Utama (rupiah) di Provinsi Aceh, 2022.....	85
<i>Average of Net Wage/Salary per Month of Formal Employee<sup>1</sup> by Age Group and Main Industry (rupiahs) in Aceh Province, 2022.....</i>	<i>85</i>
3.2.21 Rata-rata Pendapatan Bersih Sebulan Pekerja Informal <sup>1</sup> Menurut Kabupaten/Kota dan Lapangan Pekerjaan Utama (rupiah) di Provinsi Aceh, 2022.....	86
<i>Average of Net Wage/Salary per Month of Informal Employee<sup>1</sup> by Regency/Municipality and Main Industry (rupiahs) in Aceh Province, 2022.....</i>	<i>86</i>
3.2.22 Rata-rata Pendapatan Bersih Sebulan Pekerja Informal <sup>1</sup> Menurut Kabupaten/Kota dan Pendidikan Tertinggi yang Ditamatkan (rupiah) di Provinsi Aceh, 2022.....	87
<i>Average of Net Wage/Salary per Month of Informal Employee<sup>1</sup> by</i>	

	Halaman Page
<i>Regency/Municipality and Educational Attainment (rupiahs) in Aceh Province, 2022</i> .....	87
3.2.23 Jumlah Angkatan Kerja dan Pencari Kerja yang Belum Ditempatkan Menurut Kabupaten/Kota, 2022.....	88
<i>Labor Force and Undeployed Job Seekers by Regency/Municipality, 2022</i> .....	88
3.2.25 Jumlah Angkatan Kerja Menurut Jenis Kelamin (Ribuan), 2006-2022 .....	89
<i>Number of Labour Force by Sex (thousand), 2006-2022</i> .....	89
<b>4. SOSIAL DAN KESEJAHTERAAN RAKYAT/SOCIAL AND WELFARE</b> .....	<b>91</b>
<b>4.1 PENDIDIKAN</b> .....	<b>100</b>
<b>EDUCATION</b> .....	<b>100</b>
4.1.1 Jumlah Sekolah, Guru, dan Murid Taman Kanak-Kanak (TK) di Bawah Kementerian Pendidikan dan Kebudayaan Menurut Kabupaten/Kota di Provinsi Aceh, 2022/2023.....	100
<i>Number of Schools, Teachers, and Pupils in Kindergarten Under The Ministry of Education and Culture by Regency/Municipality in Aceh Province, 2022/2023</i> .....	100
4.1.2 Jumlah Sekolah, Guru, dan Murid Raudatul Athfal (RA) di Bawah Kementerian Agama Menurut Kabupaten/Kota di Provinsi Aceh, 2021/2022 - 2022/2023.....	103
<i>Number of Schools, Teachers, and Pupils in Raudatul Athfal (RA) Under The Ministry of Religious Affairs by Regency/Municipality in Aceh Province, 2021/2022 - 2022/2023</i> .....	103
4.1.3 Jumlah Sekolah, Guru, dan Murid Sekolah Dasar (SD) di Bawah Kementerian Pendidikan dan Kebudayaan Menurut Kabupaten/ Kota di Provinsi Aceh, 2021/2022-2022/2023 .....	104
<i>Number of Schools, Teachers, and Pupils in Primary Schools Under The Ministry of Education and Culture by Regency/Municipality in Aceh Province, 2021/2022-2022/2023</i> .....	104
4.1.4 Jumlah Sekolah, Guru, dan Murid Madrasah Ibtidaiyah (MI) di Bawah Kementerian Agama Menurut Kabupaten/Kota Menurut	

	Halaman Page
	Kabupaten/Kota di Provinsi Aceh, 2021/2022 - 2022/2023..... 107
	<i>Number of Schools, Teachers, and Pupils in Madrasah Ibtidaiyah (MI) Under The Ministry of Religious Affairs by Regency/Municipality in Aceh Province, 2021/2022 - 2022/2023..... 107</i>
4.1.5	Jumlah Sekolah, Guru, dan Murid Sekolah Menengah Pertama (SMP) di Bawah Kementerian Pendidikan dan Kebudayaan Menurut Kabupaten/Kota di Provinsi Aceh, 2021/2022 - 2022/2023..... 110
	<i>Number of Schools, Teachers, and Pupils in Junior High Schools Under The Ministry of Education and Culture by Regency/Municipality in Aceh Province, 2021/2022 - 2022/2023..... 110</i>
4.1.6	Jumlah Sekolah, Guru, dan Murid Madrasah Tsanawiyah (MTs) di Bawah Kementerian Agama Menurut Kabupaten/Kota di Provinsi Aceh, 2021/2022 - 2022/2023 ..... 113
	<i>Number of Schools, Teachers, and Pupils in Madrasah Tsanawiyah (MTs) Under The Ministry of Religious Affairs by Regency/Municipality in Aceh Province, 2021/2022 - 2022/2023 ..... 113</i>
4.1.7	Jumlah Sekolah, Guru, dan Murid Sekolah Menengah Atas (SMA) di Bawah Kementerian Pendidikan dan Kebudayaan Menurut Kabupaten/Kota di Provinsi Aceh, 2021/2022 - 2022/2023..... 116
	<i>Number of Schools, Teachers, and Pupils in Senior High Schools Under The Ministry of Education and Culture by Regency/Municipality in Aceh Province, 2021/2022 - 2022/2023..... 116</i>
4.1.8	Jumlah Sekolah, Guru, dan Murid Sekolah Menengah Kejuruan (SMK) di Bawah Kementerian Pendidikan dan Kebudayaan Menurut Kabupaten/Kota di Provinsi Aceh, 2022/2023..... 119
	<i>Number of Schools, Teachers, and Pupils in Vocational High Schools Under The Ministry of Education and Culture by Regency/Municipality in Aceh Province, 2022/2023..... 119</i>
4.1.9	Jumlah Sekolah, Guru, dan Murid Madrasah Aliyah (MA) di Bawah Kementerian Agama Menurut Kabupaten/Kota, 2021/2022 - 2022/2023..... 122
	<i>Number of Schools, Teachers, and Pupils in Madrasah Aliyah (MA) Under the Ministry of Religious Affairs by Regency/Municipality, 2021/2022 - 2022/2023..... 122</i>
4.1.10	Jumlah Perguruan Tinggi <sup>1</sup> , Mahasiswa, dan Tenaga Pendidik



	(Negeri dan Swasta) di Bawah Kementerian Riset, Teknologi dan Pendidikan Tinggi Menurut Kabupaten/Kota di Provinsi Aceh, 2022 .....	125
	<i>Number of Universities<sup>1</sup>, Students, and Lecturers (State and Private) Under the Ministry of Research, Technology and High Education by Regency/Municipality in Aceh Province, 2022 .....</i>	125
4.1.11	Jumlah Perguruan Tinggi, Tenaga Pendidik, dan Mahasiswa (Negeri dan Swasta) di Bawah Kementerian Agama Menurut Kabupaten/Kota di Provinsi Aceh, 2021 - 2022.....	128
	<i>Number of Universities, Lecturers, and Students (Public and Private) Under the Ministry of Religious Affairs by Regency/Municipality in Aceh Province, 2021 - 2022 .....</i>	128
4.1.12	Persentase Penduduk Usia 7–24 Tahun Menurut Jenis Kelamin, Kelompok Umur Sekolah, dan Partisipasi Sekolah <sup>1</sup> di Provinsi Aceh, 2020–2022.....	131
	<i>Percentage of Population Aged 7–24 Years by Sex, School Age Group, and School Participation<sup>1</sup> in Aceh Province, 2020–2022 .....</i>	131
4.1.13	Angka Partisipasi Murni (APM) dan Angka Partisipasi Kasar (APK) Menurut Jenjang Pendidikan di Provinsi Aceh, 2021–2022.....	134
	<i>Net Participation Rates and Gross Participation Rates by Educational Level in Aceh Province, 2021–2022 .....</i>	134
4.1.14	Persentase Penduduk Berumur 15 Tahun ke Atas yang Melek Huruf Menurut Golongan Umur dan Daerah Tempat Tinggal di Provinsi Aceh, 2021–2022.....	135
	<i>Percentage of Literate People Aged 15 Years and Over by Age Group and Urban-Rural Classification in Aceh Province, 2021–2022.....</i>	135
4.1.15	Jumlah Desa <sup>1</sup> /Kelurahan yang Memiliki Fasilitas Sekolah Menurut Kabupaten/Kota dan Tingkat Pendidikan di Provinsi Aceh, 2021 .....	136
	<i>Number of Villages<sup>1</sup> Having Educational Facilities by Regency/ Municipality and Educational Level in Aceh Province, 2021.....</i>	136
4.1.16	Jumlah Program Studi Menurut Fakultas dan Strata di Universitas Syiah Kuala, 2022/2023.....	137
	<i>Number of Majors By Faculty And Degree In Syiah Kuala University, 2022/2023 .....</i>	137

	Halaman Page	
4.1.17	Jumlah Mahasiswa yang Terdaftar Menurut Fakultas dan Strata di Universitas Syiah Kuala, 2022/2023.....	138
	<i>Number of Students Registered In Syiah Kuala University By Faculty And Degree, 2022/2023 .....</i>	138
4.1.18	Jumlah Mahasiswa yang Terdaftar pada Program Pascasarjana di Universitas Syiah Kuala Keadaan 31 Desember 2022.....	139
	<i>Number of Students Registered At Post Graduate Degree In Syiah Kuala University, 31<sup>st</sup> December 2022 .....</i>	139
4.1.19	Jumlah Dayah Berdasarkan Tipe Menurut Kabupaten/Kota, 2022.....	141
	<i>Number of Dayah By Type And Regency/Municipality, 2022.....</i>	141
<b>4.2</b>	<b>KESEHATAN .....</b>	<b>143</b>
	<b>HEALTH.....</b>	<b>143</b>
4.2.1	Jumlah Desa <sup>1</sup> /Kelurahan Yang Memiliki Sarana Kesehatan Menurut Kabupaten/Kota di Provinsi Aceh, 2021 .....	143
	<i>Number of Villages<sup>1</sup> Having Health Facilities by Regency/Municipality in Aceh Province, 2021 .....</i>	143
4.2.2	Distribusi Persentase Wanita Berumur 15-49 Tahun yang Pernah Kawin dan Melahirkan Hidup dalam Dua Tahun Terakhir Menurut Kabupaten/Kota dan Penolong Persalinan di Aceh, 2021 dan 2022 .....	144
	<i>Percentage Distribution of Ever Married Women Aged 15-49 Years Who Had Live Birth in The Two Years Preceding The Survey by Regency/Municipality and Last Birth Attendance in Aceh, 2021 and 2022 .....</i>	144
4.2.3	Jumlah Tenaga Kesehatan Menurut Kabupaten/Kota di Aceh, 2022 .....	146
	<i>Number of Health Personnel by Regency/Municipality in Aceh, 2022....</i>	146
4.2.4	Perentase Wanita Berumur 15-49 Tahun yang Berstatus Kawin dan Menggunakan KB Menurut Kabupaten/Kota di Provinsi Aceh di Aceh, 2018 - 2022.....	148
	<i>Percentage of Married Women Aged 15-49 Years Who are Using Contraception by Regency/Municipality in Aceh Province, 2018 - 2022 .....</i>	148
4.2.5	Persentase Penduduk yang Mempunyai Keluhan Kesehatan	

	Halaman Page
Selama Sebulan Terakhir Menurut Kabupaten/Kota di Provinsi Aceh, 2017–2022.....	149
<i>Percentage of People Who Had Health Complaint During a Month Prior to The Survey by Regency/Municipality in Aceh Province, 2017–2022.....</i>	<i>149</i>
4.2.6 Kasus / Angka Penyakit Menurut Kabupaten/Kota dan Jenis Penyakit di Aceh, 2022.....	150
<i>Disease Cases by Regency/Municipality and Type of Disease in Aceh, 2022.....</i>	<i>150</i>
4.2.7 Jumlah Rumah Sakit Umum, Rumah Sakit Khusus, Rumah Sakit/ Rumah Bersalin, Puskesmas, Klinik/Balai Kesehatan, Posyandu, dan Polindes Menurut Kabupaten/Kota di Provinsi Aceh, 2021 dan 2022 .....	151
<i>Number of General Hospital, Special Hospital, Maternity Hospital and Public Health Center, Medical Clinic, Integrated Service Post, Village maternity Cottage by Regency/Municipality in Aceh Province , 2021 and 2022.....</i>	<i>151</i>
4.2.8 Persentase Penduduk yang Mempunyai Keluhan Kesehatan dan Berobat Jalan Selama Sebulan Terakhir Menurut Kabupaten/Kota di Provinsi Aceh, 2018–2022.....	154
<i>Percentage of People Who Had Health Complaint and Had Outpatient During a Month Prior to the Survey by Regency/Municipality in Aceh Province, 2018–2022 .....</i>	<i>154</i>
4.2.9 Distribusi Persentase Penduduk yang Mempunyai Keluhan Kesehatan Selama Sebulan Terakhir dan Tidak Berobat Jalan Menurut Kabupaten/Kota dan Alasan Utama Tidak Berobat Jalan di Provinsi Aceh, 2022.....	155
<i>Percentage Distribution of People Who Had Health Complaint During a Month Prior to the Survey and Had Not Outpatient by Province and Main Reason for not Outpatient in Aceh Province, 2022.....</i>	<i>155</i>
4.2.10 Persentase Penduduk Usia 15 Tahun Ke Atas yang Merokok dalam Sebulan Terakhir Menurut Kabupaten/Kota dan Kelompok Umur di Provinsi Aceh, 2022.....	158
<i>Percentage of People Aged 15 Years and Above Who are Smoking During a Month Prior to The Survey by Regency/Municipality and Age</i>	

	Halaman Page
<i>Group in Aceh Province, 2022</i> .....	158
4.2.11 Persentase Penduduk yang Memiliki Jaminan Kesehatan Menurut Kabupaten/Kota dan Jenis Jaminan di Provinsi Aceh, 2021–2022 ..... <i>Percentage of Population Who Has Health Insurance by Regency/ Municipality and Types of Health Insurance in Aceh Province, 2021–2022</i> .....	159 159
4.2.12 Persentase Perempuan Pernah kawin Berumur 15-49 Tahun yang Melahirkan Anak Lahir Hidup (ALH) Menurut Kabupaten/Kota dan Penolong Proses Kelahiran di Provinsi Aceh, 2022 ..... <i>Percentage of Women Ever Married Aged 15-49 Years Who Gave Birth Alived Children by Regency/Municipality and Birth Process Helper in Aceh Province, 2022</i> .....	161 161
4.2.13 Jumlah Pasangan Usia Subur dan Peserta KB Aktif Menurut Kabupaten/Kota di Provinsi Aceh, 2022 ..... <i>Number of Fertile Age Couples and Active Family Planning Participants by Regency/Municipality in Aceh Province, 2022</i> .....	162 162
4.2.14 Jumlah Pasangan Usia Subur dan Peserta KB Baru Menurut Kabupaten/Kota di Provinsi Aceh, 2022 ..... <i>Number of Fertile Age Couples and New Family Planning Participants by Regency/Municipality in Aceh Province, 2022</i> .....	163 163
4.2.15 Perkembangan Target dan Realisasi Akseptor Baru dan Pemakai Sekarang, 2009-2022 ..... <i>Trend of Target and Realization of New Acceptors and Current Users (CU) of Eligible Couples, 2009-2022</i> .....	164 164
4.2.16 Jumlah Panti Asuhan dan Anak Asuh Menurut Kabupaten/Kota di Provinsi Aceh, 2022 ..... <i>Number of Orphanages and Number of Orphans by Regency/ Municipality in Aceh Province, 2022</i> .....	166 166
4.2.17 Jumlah Penderita Cacat yang Telah Mendapat Pelayanan/Santunan Sistem di Luar Panti Asuhan Menurut Kabupaten/Kota di Provinsi Aceh, 2020-2022..... <i>Number of Supported Handicapped Persons Outside Orphanage by Regency/Municipality in Aceh Province, 2020-2022</i> .....	167 167
4.2.18 Perkembangan POS KBG dan Jumlah Kelompok Akseptor Menurut Kabupaten/Kota di Provinsi Aceh, 2022 .....	168

	Halaman Page
	<i>Number of KBG Post and Number of Groups of Acceptors by Regency/ Municipality in Aceh Province, 2022</i> ..... 168
4.2.19	Jumlah Dokter Spesialis, Dokter Umum, dan Dokter Gigi Menurut Sarana Pelayanan Kesehatan di Aceh, 2022..... 169 <i>Number of Medical Specialist General Practitioners, and Dentist by Health Facilities in Aceh, 2022</i> ..... 169
4.2.20	Jumlah Ibu Hamil, Melakukan Kunjungan K1, Melakukan Kunjungan K4, dan Mendapat Tablet Zat Besi (Fe) di Aceh, 2018-2022 ..... 170 <i>Number of Pregnant Women, Conducting K1 Visits, Conducting K4 Visits, and Getting Iron Tablets (Fe) in Aceh, 2018-2022</i> ..... 170
4.2.21	Jumlah Kasus HIV/AIDS Menurut Kelompok Umur di Aceh, 2022 ..... 171 <i>Number of HIV/AIDS by Age Group in Aceh, 2022</i> ..... 171
4.2.22	Jumlah Kasus 10 Penyakit di Provinsi Aceh, 2022 ..... 172 <i>Number of Cases of the 10 Diseases in Aceh Province, 2022</i> ..... 172
4.2.23	Data Rawat Inap Menurut Cakupan Kegiatan di Rumah Sakit Jiwa, 2021-2022..... 173 <i>Data of Inpatient Aceh Mental Hospital, 2021-2022</i> ..... 173
4.2.24	Jumlah Timbulan Sampah (m3/Hari), 2018-2022..... 174 <i>Number of Waste (m3/day), 2018-2022</i> ..... 174
4.2.25	Indeks Kualitas Lingkungan Hidup Menurut Komponen dan Kabupaten/Kota di Provinsi Aceh, 2022 ..... 175 <i>Environmental Quality Index by Component and District/City in Aceh Province, 2022</i> ..... 175
4.2.26	Tempat Pelayanan Keluarga Berencana Berdasarkan Jenis Fasilitas Kesehatan Rujukan Tingkat Lanjutan (FKRTL) di Provinsi Aceh, 2022 ..... 176 <i>Places for Family Planning Services by Type of Advanced Referral Health Facility in Aceh Province, 2022</i> ..... 176
4.2.27	Tempat Pelayanan Keluarga Berencana Berdasarkan Jenis Fasilitas Kesehatan Tingkat Pertama (FKTP) di Provinsi Aceh, 2022..... 177 <i>Places for Family Planning Services by Type of First-Level Health Facility in Aceh Province, 2022</i> ..... 177

	Halaman Page
4.2.28	Tempat Pelayanan Keluarga Berencana Berdasarkan Jenis Jaringan di Provinsi Aceh, 2022 ..... 178 <i>Places for Family Planning Services by Type of Network in Aceh Province, 2022</i> ..... 178
<b>4.3</b>	<b>PERUMAHAN DAN LINGKUNGAN ..... 179</b> <b><i>HOUSING AND ENVIRONMENT</i> ..... 179</b>
4.3.1	Distribusi Persentase Rumah Tangga Menurut Kabupaten/Kota dan Luas Lantai (m <sup>2</sup> ) di Provinsi Aceh, 2022 ..... 179 <i>Percentage Distribution of Household Population by Regency/Municipality and Floor Area (m<sup>2</sup>) in Aceh Province, 2022</i> ..... 179
4.3.2	Distribusi Persentase Rumah Tangga Menurut Kabupaten/Kota dan Sumber Air Minum di Provinsi Aceh, 2022 ..... 180 <i>Percentage Distribution of Household Population by Regency/Municipality and Source of Drinking Water in Aceh Province, 2022</i> ..... 180
4.3.3	Distribusi Persentase Rumah Tangga Menurut Kabupaten/Kota dan Sumber Penerangan di Provinsi Aceh, 2022 ..... 183 <i>Percentage Distribution of Household Population by Regency/Municipality and Lighting Source in Aceh Province, 2022</i> ..... 183
4.3.4	Distribusi Persentase Rumah Tangga Menurut Kabupaten/Kota dan Penggunaan Fasilitas Tempat Buang Air Besar di Provinsi Aceh, 2022 ..... 184 <i>Percentage Distribution of Household Population by Regency/Municipality and Type of Toilet Facility Used by The Household in Aceh Province, 2022</i> ..... 184
4.3.5	Distribusi Persentase Rumah Tangga Menurut Kabupaten/Kota dan Bahan Bakar Utama untuk Memasak di Provinsi Aceh, 2022..... 185 <i>Percentage Distribution of Household Population by Regency/Municipality and and Type of Cooking Fuel, 2022</i> ..... 185
4.3.6	Distribusi Persentase Rumah Tangga Menurut Kabupaten/Kota dan Status Penguasaan Bangunan Tempat Tinggal di Provinsi Aceh, 2022 ..... 187 <i>Percentage Distribution of Household Population by Regency/Municipality and Dwelling Ownership Status in Aceh Province, 2022</i> .... 187
4.3.7	Distribusi Persentase Rumah Tangga Menurut Kabupaten/Kota dan Jenis Lantai Terluas di Provinsi Aceh, 2022 ..... 188

	<i>Percentage Distribution of Household Population by Regency/ Municipality and Main Material of Dwelling Floor in Aceh Province, 2022</i> .....	188
4.3.8	Persentase Rumah Tangga yang Memiliki Akses Terhadap Sanitasi Layak Menurut Kabupaten/Kota di Provinsi Aceh, 2018–2022 .....	189
	<i>Percentage of Household Population by Regency/Municipality and Improved Sanitation in Aceh Province, 2018–2022</i> .....	189
4.3.9	Persentase Rumah Tangga yang Memiliki Akses Terhadap Sumber Air Minum Layak Menurut Kabupaten/Kota di Provinsi Aceh, 2018–2022 .....	190
	<i>Percentage of Household Population by Regency/Municipality and Improved Drinking Water in Aceh Province, 2018–2022</i> .....	190
<b>4.4</b>	<b>KRIMINALITAS</b> .....	<b>191</b>
	<b>CRIME</b> .....	<b>191</b>
4.4.1	Jumlah Kejahatan yang Dilaporkan, Persentase Penyelesaian Kejahatan, dan Selang Waktu Terjadinya Kejahatan Menurut Kabupaten/Kota di Provinsi Aceh, 2020 - 2022 .....	191
	<i>Crime Total, Clearance Rate, and Crime Clock by Regency/Municipality in Aceh Province, 2020 - 2022</i> .....	191
4.4.2	Jumlah Hakim dan Non Hakim di Pengadilan Negeri dan Pengadilan Tinggi Provinsi Aceh, 2022 .....	193
	<i>Number Of Judges And Clerks By Court, 2022</i> .....	193
4.4.3	Jumlah Perkara Pidana yang Dilakukan Banding, Kasasi, Peninjauan Kembali dan Grasi dalam Lingkungan Pengadilan Tinggi dan Pengadilan Negeri, 2022 .....	194
	<i>Number Of Criminal Cases Requested For Consideration, Appeal, Judicial Review and Grasi By Court Of Justice, 2022</i> .....	194
4.4.4	Jumlah Perkara Perdata yang Melakukan Banding, Kasasi, dan Peninjauan Kembali dalam Lingkungan Pengadilan Tinggi dan Pengadilan Negeri, 2022 .....	195
	<i>Number Of Civil Cases Requested For Consideration, Appeal And Grasi By Court Of Justice, 2022</i> .....	195
4.4.5	Jumlah Perkara Pidana Biasa yang Diterima dan Putus Menurut Pengadilan, 2022 .....	196
	<i>Number Of Common Criminal Cases Received And Solved By Court,</i>	

	Halaman Page
2022.....	196
4.4.6 Jumlah Perkara Pidana Anak yang Diterima dan Putus Menurut Pengadilan, 2022.....	197
<i>Number Of Child Criminal Cases Received And Solved By Court, 2022..</i>	<i>197</i>
4.4.7 Jumlah Perkara Pidana Cepat yang Diterima dan Putus Menurut Pengadilan, 2022.....	198
<i>Number Of Brief Criminal Cases Received And Solved By Court, 2022...</i>	<i>198</i>
4.4.8 Jumlah Perkara Pidana Lalu Lintas dan Pidana Ringan yang Diterima dan Putus Menurut Pengadilan, 2022 .....	199
<i>Number of Traffic Violation Cases and Misdemeanor Received and Solved by court, 2022 .....</i>	<i>199</i>
4.4.9 Jumlah Perkara Pidana Korupsi yang Diterima dan Putus Menurut Pengadilan, 2022.....	200
<i>Number Of Corruption Received And Solved By Court, 2022.....</i>	<i>200</i>
4.4.10 Jumlah Perkara Perdata Gugatan yang Diterima dan Putus Menurut Pengadilan, 2022 .....	201
<i>Number Of Lawsuit Of Civil Cases Received And Solved By Court, 2022 .....</i>	<i>201</i>
4.4.11 Jumlah Perkara Perdata Permohonan yang Diterima dan Putus Menurut Pengadilan, 2022 .....	202
<i>Number Of Plea Of Civil Cases Received And Solved By Court, 2022 .....</i>	<i>202</i>
4.4.12 Jumlah Perkara Perdata PHI yang Diterima dan Putus Menurut Pengadilan, 2022.....	203
<i>Number Of PHI of Civil Cases Received And Solved By Court, 2022.....</i>	<i>203</i>
4.4.13 Jumlah Perkara Banding yang Diterima Menurut Jenis Perkara pada Mahkamah Syar'iyah Aceh, 2022 .....	204
<i>Number Of Cases Reported By Type Of Case At Mahkamah Syar'iyah Aceh, 2022 .....</i>	<i>204</i>
4.4.14 Jumlah Kasus Penyebab Terjadinya Perceraian pada Mahkamah Syar'iyah berdasarkan Kabupaten/Kota di Provinsi Aceh, 2022 .....	208
<i>Number Of Cases That Causing Divorces at Mahkamah Syar'iyah by Regency/Municipality in Aceh Province, 2022 .....</i>	<i>208</i>
4.4.15 Jumlah Perkara Banding yang Diterima dan Jenis Penyelesaian pada Mahkamah Syar'iyah Aceh, 2022 .....	211
<i>Number Of Cases Reported And Types Of Settlement At Mahkamah</i>	



	Halaman Page
Syar'iyah Aceh, 2022.....	211
4.4.16 Jumlah Perkara Jinayat yang Diputus pada Mahkamah Syar'iyah, 2022 .....	213
<i>Number Of Cases Of Jinayat Solved At Mahkamah Syar'iyah, 2022.....</i>	<i>213</i>
4.4.17 Jumlah Perkara Banding Jinayat yang Diputus pada Mahkamah Syar'iyah, 2022 .....	214
<i>Number Of Cases Reported Of Jinayat Solved At Mahkamah Syar'iyah, 2022 .....</i>	<i>214</i>
4.4.18 Jumlah Penyelesaian Perkara yang Ditangani Satuan Polisi Pamong Praja dan Wilayahul Hisbah Provinsi Aceh Menurut Jenis Kasus, 2018-2021 .....	215
<i>Number Of Cases Handled By Civil Service Police Force And Wilayahul Hisbah Province Of Aceh By Type Of Cases, 2018-2021 .....</i>	<i>215</i>
4.4.19 Jumlah Penyelesaian Perkara yang Ditangani Satuan Polisi Pamong Praja dan Wilayahul Hisbah Provinsi Aceh Menurut Jenis Kasus, 2019-2022.....	216
<i>Number Of Cases Handled By Civil Service Police Force And Wilayahul Hisbah Province Of Aceh By Type Of Cases, 2019-2022 .....</i>	<i>216</i>
<b>4.5 AGAMA DAN SOSIAL LAINNYA .....</b>	<b>217</b>
<b>RELIGION AND OTHER SOCIAL AFFAIRS .....</b>	<b>217</b>
4.5.1 Jumlah Jemaah Haji yang Diberangkatkan <sup>1</sup> ke Tanah Suci Mekah Menurut Kabupaten/Kota di Provinsi Aceh, 2020–2022 .....	217
<i>Number of Hajj Pilgrims Departured<sup>1</sup> to the Holyland of Mecca by Regency/Municipality in Aceh Province, 2020–2022.....</i>	<i>217</i>
4.5.2 Nikah, Talak dan Cerai di Provinsi Aceh, 2020-2022.....	218
<i>Number of Marriages and Divorces di Provinsi Aceh,2020- 2022 .....</i>	<i>218</i>
4.5.3 Jumlah Perceraian Menurut Faktor dan Kabupaten/Kota di Provinsi Aceh, 2022 .....	220
<i>Number of Divorces by Factors and Regency/Municipality in Aceh Province, 2022.....</i>	<i>220</i>
4.5.4 Jumlah Penduduk Menurut Kabupaten/Kota dan Agama yang Dianut di Provinsi Aceh, 2021 .....	223

	Halaman Page
	<i>Population by Regency/Municipality and Religion in Aceh Province, 2021</i> ..... 223
4.5.5	Jumlah Tempat Peribadatan Menurut Kabupaten/Kota di Provinsi Aceh, 2021 ..... 224 <i>Number of Places of Worship by Regency/Municipality and Religion in Aceh Province, 2021</i> ..... 224
4.5.6	Jumlah Kejadian Bencana Alam Menurut Kabupaten/Kota di Provinsi Aceh, 2022 ..... 225 <i>Number of Natural Disaster Events by Regency/Municipality in Aceh Province, 2022</i> ..... 225
4.5.7	Jumlah Korban yang Diakibatkan Bencana Alam Menurut Kabupaten/Kota di Provinsi Aceh, 2022 ..... 227 <i>Number of Victims Due to Natural Disaster by Regency/Municipality in Aceh Province, 2022</i> ..... 227
4.5.8	Jumlah Kerusakan Rumah yang Diakibatkan Bencana Alam Menurut Kabupaten/Kota di Provinsi Aceh, 2022 ..... 237 <i>Number of Damaged Houses Due to Natural Disaster by Regency/Municipality in Aceh Province, 2022</i> ..... 237
4.5.9	Jumlah Desa <sup>1</sup> /Kelurahan yang Mengalami Bencana Alam <sup>2</sup> Menurut Kabupaten/Kota di Provinsi Aceh, 2019 - 2021 ..... 242 <i>Number of Villages<sup>1</sup> that Had Natural Disaster<sup>2</sup> by Regency/Municipality in Aceh Province, 2019 - 2021</i> ..... 242
4.5.10	Jumlah Keluarga Penerima Manfaat (KPM) dan Anggaran Bantuan Sosial Pangan Menurut Kabupaten/Kota di Provinsi Aceh, 2022 ..... 243 <i>Number of Aid Recipients (head of household) and Food Social Assistance Budget by Regency/Municipality in Aceh Province, 2022</i> ..... 243
4.5.11	Jumlah Calon Haji yang Terdaftar Menurut Kabupaten/Kota, 2018-2021 ..... 244 <i>Number Of Candidate Hajj Listed By Regency/Municipality, 2018–2021</i> ..... 244
4.5.12	Biaya Penyelenggaraan Ibadah Haji dan Biaya Pendaftaran Haji,

	Halaman Page
2009-2021 .....	245
<i>Moslem pilgrim fee and registration fee, 2009-2021 .....</i>	<i>245</i>
4.5.13 Jumlah Pondok Pesantren, Santri dan Tenaga Pengajar Menurut Kabupaten/Kota, 2021 .....	246
<i>Numbers Of Islamic Training Center, Student And Teacher By Regency/ Municipality, 2021 .....</i>	<i>246</i>
<b>4.6 KEMISKINAN DAN PEMBANGUNAN MANUSIA.....</b>	<b>247</b>
<b><i>POVERTY AND HUMAN DEVELOPMENT .....</i></b>	<b><i>247</i></b>
4.6.1 Garis Kemiskinan, Jumlah, dan Persentase Penduduk Miskin di Provinsi Aceh, 2018–2022.....	247
<i>Poverty Line, Number, and Percentage of Poor People in Aceh Province, 2018–2022 .....</i>	<i>247</i>
4.6.2 Jumlah dan Persentase Penduduk Miskin Menurut Kabupaten/ Kota di Provinsi Aceh, 2021 dan 2022 .....	250
<i>Number and Percentage of Poor People by Regency/Municipality in Aceh Province, 2021 and 2022 .....</i>	<i>250</i>
4.6.3 Indeks Kedalaman Kemiskinan dan Indeks Keparahan Kemiskinan Menurut Daerah di Provinsi Aceh, 2018-2022.....	251
<i>Poverty Depth Index and Poverty Severity Index by Region in Aceh Province, 2018-2022 .....</i>	<i>251</i>
4.6.4 Karakteristik Rumah Tangga Miskin dan Rumah Tangga Tidak Miskin di Provinsi Aceh, 2021-2022.....	253
<i>Characteristics of Poor and Non-Poor Households in Aceh Province, 2021 -2022 .....</i>	<i>253</i>
4.6.5 Indeks Pembangunan Manusia Menurut Kabupaten/Kota di Provinsi Aceh, 2017–2022.....	255
<i>Human Development Index by Regency/Municipality in Aceh Province,2017–2022 .....</i>	<i>255</i>
4.6.6 Indeks Kedalaman Kemiskinan dan Indeks Keparahan Kemiskinan Menurut Kabupaten/Kota di Provinsi Aceh, Maret 2021–2022.....	256
<i>Poverty Gap Index and Poverty Severity Index by Regency/ Municipality in Aceh Province, March 2021–2022 .....</i>	<i>256</i>

	Halaman Page
4.6.7	Indeks Pembangunan Manusia Berdasarkan Indikator Pembentuk Menurut Kabupaten/Kota di Provinsi Aceh, 2022..... 257 <i>Human Development Index Based on the Forming Indicator by Regency/Municipality in Aceh Province, 2022</i> ..... 257
<b>5.</b>	<b>PERTANIAN, KEHUTANAN, PETERNAKAN, DAN PERIKANAN/ AGRICULTURE, FORESTRY, LIVESTOCK, AND FISHERY</b> ..... <b>259</b>
<b>5.1</b>	<b>TANAMAN PANGAN</b> ..... <b>264</b> <b>FOOD CROPS</b> ..... <b>264</b>
5.1.1	Luas Panen, Produktivitas, dan Produksi Padi <sup>1</sup> Menurut Kabupaten/ Kota (ha) di Provinsi Aceh, 2021 - 2022..... 264 <i>Harvested Area, Productivity, dan Production of Paddy<sup>1</sup> by Regency/ Municipality (ha) in Aceh Province, 2021 - 2022</i> ..... 264
5.1.2	Produksi Padi <sup>1</sup> dan Beras Menurut Kabupaten/Kota (ha) di Provinsi Aceh, 2021 - 2022..... 266 <i>Paddy and Rice Production<sup>1</sup> by Regency/Municipality (ha) in Aceh Province, 2021 - 2022</i> ..... 266
5.1.3	Produksi Jagung dan Kedelai Menurut Kabupaten/Kota (ha) di Provinsi Aceh, 2015 ..... 267 <i>Production of Maize and Soybeans by Regency/Municipality (ha) in Aceh Province, 2015</i> ..... 267
<b>5.2</b>	<b>HORTIKULTURA</b> ..... <b>268</b> <b>HORTICULTURE</b> ..... <b>268</b>
5.2.1	Luas Panen Tanaman Sayuran Menurut Kabupaten/Kota dan Jenis Tanaman (ha) di Provinsi Aceh, 2021 dan 2022 ..... 268 <i>Harvested Area of Vegetables by Regency/Municipality and Kind of Plant (ha) in Aceh Province, 2021 and 2022</i> ..... 268
5.2.2	Produksi Tanaman Sayuran Menurut Kabupaten/Kota dan Jenis Tanaman (kuintal) di Provinsi Aceh, 2021 dan 2022 ..... 271 <i>Production of Vegetables by Regency/Municipality and Kind of Plant (quintal) in Aceh Province, 2021 dan 2022</i> ..... 271
5.2.3	Luas Panen Tanaman Sayuran dan Buah–Buahan Semusim Menurut Jenis Tanaman di Provinsi Aceh, 2021–2022 ..... 274

	<i>Harvested Area of Seasonal Vegetables and Fruits by Kind of Plant in Aceh Province, 2021–2022</i> .....	274
5.2.4	Produksi Tanaman Sayuran dan Buah–Buahan Semusim Menurut Jenis Tanaman di Provinsi Aceh, 2021–2022..... <i>Production of Seasonal Vegetables and Fruits by Kind of Plant in Aceh Province, 2021–2022</i> .....	275
5.2.5	Luas Panen Tanaman Biofarmaka Menurut Kabupaten/Kota dan Jenis Tanaman (m <sup>2</sup> ) di Provinsi Aceh, 2021 dan 2022..... <i>Harvested Area of Medicinal Plants by Regency/Municipality and Kind of Plant (m<sup>2</sup>) in Aceh Province, 2021 and 2022</i> .....	276
5.2.6	Produksi Tanaman Biofarmaka Menurut Kabupaten/Kota dan Jenis Tanaman (kg) di Provinsi Aceh, 2021 and 2022 .....	278
	<i>Production of Medicinal Plants by Regency/Municipality and Kind of Plant (kg) in Aceh Province, 2021 and 2022</i> .....	278
5.2.7	Luas Panen Tanaman Biofarmaka Menurut Jenis Tanaman (m <sup>2</sup> ) di Provinsi Aceh, 2021–2022..... <i>Harvested Area of Medicinal Plants by Kind of Plant (m<sup>2</sup>) in Aceh Province, 2021–2022</i> .....	280
5.2.8	Produksi Tanaman Biofarmaka Menurut Jenis Tanaman (kg) di Provinsi Aceh, 2021–2022..... <i>Production of Medicinal Plants by Kind of Plant (kg) in Aceh Province, 2021–2022</i> .....	281
5.2.9	Luas Panen Tanaman Hias Menurut Kabupaten/Kota dan Jenis Tanaman (m <sup>2</sup> ) di Provinsi Aceh, 2021 and 2022..... <i>Harvested Area of Ornamental Plants by Regency/Municipality and Kind of Plant (m<sup>2</sup>) in Aceh Province, 2021 and 2022</i> .....	282
5.2.10	Produksi Tanaman Hias Menurut Kabupaten/Kota dan Jenis Tanaman (tangkai) di Provinsi Aceh, 2021 and 2022 .....	284
	<i>Production of Ornamental Plants by Regency/Municipality and Kind of Plant (stalks) in Aceh Province, 2021 and 2022</i> .....	284
5.2.11	Luas Panen Tanaman Hias Menurut Jenis Tanaman (m <sup>2</sup> ) di Provinsi Aceh, 2021–2022..... <i>Harvested Area of Ornamental Plants by Kind of Plant (m<sup>2</sup>) in Aceh Province, 2021–2022</i> .....	286
		286

	Halaman Page
5.2.12	Produksi Tanaman Hias Menurut Jenis Tanaman (tangkai) di Provinsi Aceh, 2021–2022..... 287 <i>Production of Ornamental Plants by Kind of Plant (stalks) in Aceh Province, 2021–2022</i> ..... 287
5.2.13	Produksi Buah-buahan Menurut Kabupaten/Kota dan Jenis Tanaman (kwintal) di Provinsi Aceh, 2021 and 2022..... 288 <i>Production of Fruits by Regency/Municipality and Kind of Plant (quintal) in Aceh Province, 2021 and 2022</i> ..... 288
5.2.14	Produksi Buah–Buahan dan Sayuran Tahunan Menurut Jenis Tanaman di Provinsi Aceh, 2021–2022 ..... 291 <i>Production of Annual Fruits and Vegetables by Kind of Plant in Aceh Province, 2021–2022</i> ..... 291
<b>5.3</b>	<b>PERKEBUNAN..... 292</b>
	<b>ESTATE CROPS ..... 292</b>
5.3.1	Luas Areal Tanaman Perkebunan Menurut Kabupaten/Kota dan Jenis Tanaman di Aceh (Ribu ha), 2018-2022 ..... 292 <i>Planted Area of Estate Crops by Regency/Municipality and Type of Crops in Aceh (Thousands ha), 2018-2022</i> ..... 292
5.3.2	Produksi Perkebunan Menurut Kabupaten/Kota dan Jenis Tanaman di Aceh (Ribu ton), 2018-2022 ..... 293 <i>Production of Estate Crops by Regency/Municipality and Type of Crops in Aceh (Thousands ton), 2018-2022</i> ..... 293
5.3.3	Luas Tanam Karet Perkebunan Rakyat Menurut Kabupaten/Kota, 2021 ..... 294 <i>Rubber Planted Area of Small Holder by Regency/Municipality, 2021 ...</i> 294
5.3.4	Produksi, Rata-rata Produktifitas, dan Jumlah Petani Komoditas Karet Perkebunan Rakyat Menurut Kabupaten/Kota, 2021 ..... 295 <i>Production, Average Productivity, and Number of Farmers of Small Holder by Regency/Municipality, 2021</i> ..... 295
5.3.5	Luas Tanam Kelapa Perkebunan Rakyat Menurut Kabupaten/Kota, 2021 ..... 296 <i>Coconut Planted Area of Small Holder by Regency/Municipality, 2021</i> ..... 296

	Halaman Page
5.3.6	Produksi, Rata-rata Produktifitas, dan Jumlah Petani Komoditas Kelapa Perkebunan Rakyat Menurut Kabupaten/Kota, 2021 ..... 297 <i>Production, Average Productivity, and Number of Farmers Coconut commodity of Small Holder by Regency/Municipality, 2021 ..... 297</i>
5.3.7	Luas Tanam Kelapa Sawit Perkebunan Rakyat Menurut Kabupaten/ Kota, 2021 ..... 298 <i>Palm Oil Planted Area of Small Holder by Regency/Municipality, 2021 ..... 298</i>
5.3.8	Produksi, Rata-rata Produktifitas, dan Jumlah Petani Komoditas Kelapa Sawit Perkebunan Rakyat Menurut Kabupaten/Kota, 2021 ... 299 <i>Production, Average Productivity, and Number of Farmers Palm Oil commodity of Small Holder by Regency/Municipality, 2021 ..... 299</i>
5.3.9	Luas Tanam Kopi Perkebunan Rakyat Menurut Kabupaten/Kota, 2021 ..... 300 <i>Coffee Planted Area of Small Holder by Regency/Municipality, 2021..... 300</i>
5.3.10	Produksi, Rata-rata Produktifitas, dan Jumlah Petani, Komoditas Kopi Perkebunan Rakyat Menurut Kabupaten/Kota, 2021 ..... 301 <i>Production, Average Productivity, and Number of Farmers Coffee commodity of Small Holder by Regency/Municipality, 2021..... 301</i>
5.3.11	Luas Tanam Jambu Mete Perkebunan Rakyat Menurut Kabupaten/ Kota, 2021 ..... 302 <i>Cashew Planted Area of Small Holder by Regency/Municipality, 2021 ..... 302</i>
5.3.12	Produksi, Rata-rata Produktifitas, dan Jumlah Petani Komoditas Jambu Mete Perkebunan Rakyat Menurut Kabupaten/Kota, 2021 .... 303 <i>Production, Average Productivity, and Number of Farmers Cashew commodity of Small Holder by Regency/Municipality, 2021 ..... 303</i>
5.3.13	Luas Tanam Kemiri Perkebunan Rakyat Menurut Kabupaten/Kota, 2021 ..... 304 <i>Kemiri Planted Area of Small Holder by Regency/Municipality, 2021..... 304</i>
5.3.14	Produksi, Rata-rata Produktifitas, dan Jumlah Petani Komoditas Kemiri Perkebunan Rakyat Menurut Kabupaten/Kota, 2021 ..... 305 <i>Production, Average Productivity, and Number of Farmers Kemiri commodity of Small Holder by Regency/Municipality, 2021 ..... 305</i>
5.3.15	Luas Tanam Tembakau Perkebunan Rakyat Menurut Kabupaten/ Kota, 2021 ..... 306

	Halaman Page
	<i>Tobacco Planted Area of Small Holder by Regency/Municipality, 2021</i> ..... 306
5.3.16	Produksi, Rata-rata Produktifitas, dan Jumlah Petani Komoditas Tembakau Perkebunan Rakyat Menurut Kabupaten/Kota, 2021 ..... 307 <i>Production, Average Productivity, Number of Farmers Tobacco commodity of Small Holder by Regency/Municipality, 2021</i> ..... 307
5.3.17	Luas Tanam Tebu Perkebunan Rakyat Menurut Kabupaten/Kota, 2021 ..... 308 <i>Sugar Cane Planted Area of Small Holder by Regency/Municipality, 2021</i> ..... 308
5.3.18	Produksi, Rata-rata Produktifitas, dan Jumlah Petani Komoditas Tebu Perkebunan Rakyat Menurut Kabupaten/Kota, 2021 ..... 309 <i>Production, Average Productivity, and Number of Farmers Sugar Cane commodity of Small Holder by Regency/Municipality, 2021</i> ..... 309
5.3.19	Luas Tanam Serewangi Perkebunan Rakyat Menurut Kabupaten/ Kota, 2021 ..... 310 <i>Lemongrass Planted Area of Small Holder by Regency/Municipality, 2021</i> ..... 310
5.3.20	Produksi, Rata-rata Produktifitas, dan Jumlah Petani Komoditas Serewangi Perkebunan Rakyat Menurut Kabupaten/Kota, 2021 ..... 311 <i>Production, Average Productivity, and Number of Farmers Lemongrass commodity of Small Holder by Regency/Municipality, 2021</i> ..... 311
5.3.21	Luas Tanam Cengkeh Perkebunan Rakyat Menurut Kabupaten/ Kota, 2021 ..... 312 <i>Clove Planted Area of Small Holder by Regency/Municipality, 2021</i> ..... 312
5.3.22	Production, Rata-rata Produktifitas, dan Jumlah Petani Komoditas Cengkeh Perkebunan Rakyat Menurut Kabupaten/Kota, 2021 ..... 313 <i>Production, Average Productivity, and Number of Farmers Clove commodity of Small Holder by Regency/Municipality, 2021</i> ..... 313
5.3.23	Luas Tanam Pala Perkebunan Rakyat Menurut Kabupaten/Kota, 2021 ..... 314 <i>Nutmeg Planted Area of Small Holder by Regency/Municipality, 2021</i> ..... 314



	Halaman Page
5.3.24	Produksi, Rata-rata Produktifitas, dan Jumlah Petani Komoditas Pala Perkebunan Rakyat Menurut Kabupaten/Kota, 2021 ..... 315 <i>Production, Average Productivity, and Number of Farmers Nutmeg commodity of Small Holder by Regency/Municipality, 2021 ..... 315</i>
5.3.25	Luas Tanam Pinang Perkebunan Rakyat Menurut Kabupaten/Kota, 2021 ..... 316 <i>Areca Planted Area of Small Holder by Regency/Municipality, 2021 ..... 316</i>
5.3.26	Produksi, Rata-rata Produktifitas, dan Jumlah Petani Komoditas Pinang Perkebunan Rakyat Menurut Kabupaten/Kota, 2021 ..... 317 <i>Production, Average Productivity, and Number of Farmers Areca commodity of Small Holder by Regency/Municipality, 2021 ..... 317</i>
5.3.27	Luas Tanam Kapuk / Randu Perkebunan Rakyat Menurut Kabupaten/Kota, 2021 ..... 318 <i>Randu Planted Area of Small Holder by Regency/Municipality, 2021 .... 318</i>
5.3.28	Produksi, Rata-rata Produktifitas, dan Jumlah Petani Komoditas Kapuk/Randu Perkebunan Rakyat Menurut Kabupaten/Kota, 2021 ..... 319 <i>Production, Average Productivity, and Number of Farmers Randu commodity of Small Holder by Regency/Municipality, 2021 ..... 319</i>
5.3.29	Luas Tanam Kakao Perkebunan Rakyat Menurut Kabupaten/Kota, 2021 ..... 320 <i>Cacao Planted Area of Small Holder by Regency/Municipality, 2021 ..... 320</i>
5.3.30	Produksi, Rata-rata Produktifitas, dan Jumlah Petani Komoditas Kakao Perkebunan Rakyat Menurut Kabupaten/Kota, 2021 ..... 321 <i>Production, Average Productivity, and Number of Farmers Cacao commodity of Small Holder by Regency/Municipality, 2021 ..... 321</i>
5.3.31	Luas Tanam Jarak Perkebunan Rakyat Menurut Kabupaten/Kota, 2021 ..... 322 <i>Jarak Planted Area of Small Holder by Regency/Municipality, 2021 ..... 322</i>
5.3.32	Produksi, Rata-rata Produktifitas, dan Jumlah Petani Komoditas Jarak Perkebunan Rakyat Menurut Kabupaten/Kota, 2021 ..... 323 <i>Production, Average Productivity, and Number of Farmers Jarak commodity of Small Holder by Regency/Municipality, 2021 ..... 323</i>
5.3.33	Luas Tanam Lada Perkebunan Rakyat Menurut Kabupaten/Kota,

	Halaman Page
2021 .....	324
<i>Pepper Planted Area of Small Holder by Regency/Municipality, 2021 ...</i>	324
5.3.34 Produksi, Rata-rata Produktifitas, dan Jumlah Petani Komoditas Lada Perkebunan Rakyat Menurut Kabupaten/Kota, 2021 .....	325
<i>Production, Average Productivity, and Number of Farmers Pepper commodity of Small Holder by Regency/Municipality, 2021 .....</i>	325
5.3.35 Luas Tanam Sagu Perkebunan Rakyat Menurut Kabupaten/Kota, 2021 .....	326
<i>Sago Planted Area of Small Holder by Regency/Municipality, 2021 .....</i>	326
5.3.36 Produksi, Rata-rata Produktifitas, dan Jumlah Petani Komoditas Sagu Perkebunan Rakyat Menurut Kabupaten/Kota, 2021 .....	327
<i>Production, Average Productivity, and Number of Farmers Sago commodity of Small Holder by Regency/Municipality, 2021 .....</i>	327
5.3.37 Luas Tanam Aren Perkebunan Rakyat Menurut Kabupaten/Kota, 2021 .....	328
<i>Sugar Palm Planted Area of Small Holder by Regency/Municipality, 2021 .....</i>	328
5.3.38 Produksi, Rata-rata Produktifitas, dan Jumlah Petani Komoditas Aren Perkebunan Rakyat Menurut Kabupaten/Kota, 2021 .....	329
<i>Production, Average Productivity, and Number of Farmers Sugar Palm commodity of Small Holder by Regency/Municipality, 2021 .....</i>	329
5.3.39 Luas Tanam Cassiavera Perkebunan Rakyat Menurut Kabupaten/ Kota, 2021 .....	330
<i>Cassiavera Planted Area of Small Holder by Regency/Municipality, 2021 .....</i>	330
5.3.40 Produksi, Rata-rata Produktifitas, dan Jumlah Petani Komoditas Cassiavera Perkebunan Rakyat Menurut Kabupaten/Kota, 2021 .....	331
<i>Production, Average Productivity, and Number of Farmers Cassiavera commodity of Small Holder by Regency/Municipality, 2021 .....</i>	331
5.3.41 Luas Tanam Gambir Perkebunan Rakyat Menurut Kabupaten/Kota, 2021 .....	332
<i>Gambir Planted Area of Small Holder by Regency/Municipality, 2021 .....</i>	332
5.3.42 Produksi, Rata-rata Produktifitas, dan Jumlah Petani Komoditas	

	Halaman Page
Gambir Perkebunan Rakyat Menurut Kabupaten/Kota, 2021 .....	333
<i>Production, Average Productivity, and Number of Farmers Gambir commodity of Small Holder by Regency/Municipality, 2021 .....</i>	<i>333</i>
5.3.43 Luas Tanam Nilam Perkebunan Rakyat Menurut Kabupaten/Kota, 2021 .....	334
<i>Patchouli Planted Area of Small Holder by Regency/Municipality, 2021 .....</i>	<i>334</i>
5.3.44 Produksi, Rata-rata Produktifitas, dan Jumlah Petani Komoditas Nilam Perkebunan Rakyat Menurut Kabupaten/Kota, 2021 .....	335
<i>Production, Average Productivity, and Number of Farmers Patchouli commodity of Small Holder by Regency/Municipality, 2021 .....</i>	<i>335</i>
<b>5.4 KEHUTANAN .....</b>	<b>336</b>
<b>FORESTRY .....</b>	<b>336</b>
5.4.1 Luas Kawasan Hutan dan Perairan <sup>1</sup> Menurut Kabupaten/Kota di Aceh (ha), 2022 .....	336
<i>Extent of Forest Area, Inland Water, Coastal, and Marine Ecosystem<sup>1</sup> by Regency/Municipality in Aceh (ha), 2022 .....</i>	<i>336</i>
5.4.2 Produksi Kayu Bulat dan Olahan Menurut Jenis Produksi di Provinsi Aceh (m3), 2017-2022 .....	338
<i>Logs and Processed Timber Production by Type of Product in Aceh Province (m3), 2017-2022 .....</i>	<i>338</i>
<b>5.5 PETERNAKAN .....</b>	<b>340</b>
<b>LIVESTOCK.....</b>	<b>340</b>
5.5.1 Populasi Ternak Menurut Kabupaten/Kota dan Jenis Ternak (ekor) di Aceh, 2021-2022.....	340
<i>Livestock Population by Regency/Municipality and Kind of Livestock (heads) in Aceh, 2021-2022.....</i>	<i>340</i>
5.5.2 Populasi Unggas Menurut Kabupaten/Kota dan Jenis Unggas (ekor) di Aceh, 2021-2022 .....	343
<i>Poultry Population by Regency/Municipality and Kind of Poultry (heads) in Aceh, 2021-2022.....</i>	<i>343</i>
5.5.3 Produksi Daging Ternak Menurut Kabupaten/Kota dan Jenis Ternak (kg) di Aceh, 2021-2022.....	345
<i>Meat Production by Regency/Municipality and Kind of Livestock (kg) in Aceh, 2021-2022.....</i>	<i>345</i>

	Halaman Page
5.5.4	Produksi Daging Unggas Menurut Kabupaten/Kota dan Jenis Unggas (kg) di Aceh, 2021-2022 ..... 347 <i>Poultry Meat Production by Regency/Municipality and Kind of Poultry (kg) in Aceh, 2021-2022 ..... 347</i>
5.5.5	Produksi Telur Unggas dan Susu Sapi Menurut Kabupaten/Kota di Aceh (kg), 2021-2022..... 349 <i>Production of Poultry Eggs and Cow Milk by Regency/Municipality in Aceh (kg), 2021-2022 ..... 349</i>
<b>5.6</b>	<b>PERIKANAN ..... 351</b> <b>FISHERY ..... 351</b>
5.6.1	Produksi dan Nilai Produksi Perikanan Tangkap Menurut Kabupaten/Kota dan Jenis Penangkapan di Provinsi Aceh, 2021 <sup>x</sup> ..... 351 <i>Production and Production Value of Fish Capture by Regency/Municipality and Type of Captures in Aceh Province, 2021<sup>x</sup> ..... 351</i>
5.6.2	Produksi dan Nilai Produksi Perikanan Tangkap di Laut Menurut Kabupaten/Kota dan Komoditas Utama di Provinsi Aceh, 2021 <sup>x</sup> ..... 352 <i>Production and Production Value of Marine Capture Fisheries by Regency/Municipality and Main Commodity in Aceh Province, 2021<sup>x</sup> ..... 352</i>
5.6.3	Produksi dan Nilai Produksi Perikanan Tangkap di Perairan Umum Daratan Menurut Kabupaten/Kota dan Komoditas Utama di Provinsi Aceh, 2021 <sup>x</sup> ..... 355 <i>Production and Production Value of Inland Open Water Capture Fisheries by Regency/Municipality and Main Commodity in Aceh Province, 2021<sup>x</sup> ..... 355</i>
5.6.4	Produksi dan Nilai Produksi Perikanan Tangkap di Perairan Umum Daratan Menurut Kabupaten/Kota dan Lokasi di Provinsi Aceh, 2021 ..... 357 <i>Production and Production Value of Inland Open Water Capture Fisheries by Regency/Municipality and Location in Aceh Province, 2021 ..... 357</i>
5.6.5	Produksi Perikanan Budidaya Menurut Kabupaten/Kota dan Jenis Kegiatan di Provinsi Aceh, 2021 <sup>x</sup> ..... 359 <i>Production of Aquaculture by Regency/Municipality and Type of Activity in Aceh Province, 2021<sup>x</sup> ..... 359</i>

	Halaman Page
5.6.6	Produksi dan Nilai Produksi Perikanan Budidaya Menurut Kabupaten/Kota dan Jenis Budidaya di Provinsi Aceh, 2021 <sup>x</sup> ..... 360 <i>Production and Production Value of Aquaculture by Regency/ Municipality and Type of Culture in Aceh Province, 2021<sup>x</sup> ..... 360</i>
5.6.7	Produksi dan Nilai Produksi Perikanan Budidaya Menurut Kabupaten/Kota dan Komoditas Utama di Provinsi Aceh, 2021 <sup>x</sup> ..... 365 <i>Production and Production Value of Aquaculture by Regency/ Municipality and Main Commodity in Aceh Province, 2021<sup>x</sup> ..... 365</i>
<b>6.</b>	<b>PERTAMBANGAN DAN ENERGI/MINING AND ENERGY ..... 369</b>
6.1	Jumlah kWh yang Dibangkitkan dan Banyaknya Pelanggan PT. PLN (Persero) Wilayah Aceh, 2002–2022 ..... 373 <i>Number Of kWh Generated And Consumers At State Electrical Company Region Aceh, 2002-2022 ..... 373</i>
6.2	Jumlah VA Tersambung dan kWh Terjual pada PT. PLN (Persero) Wilayah Aceh, 2002-2022 ..... 374 <i>Number of VA connected, sales for kWh at state electrical company Region Aceh, 2002-2022 ..... 374</i>
6.3	Jumlah Pemakaian Listrik PLN Menurut Jenis Penggunaanya, 2022... 375 <i>Total Consumption of Electricity by Type of Usages, 2022..... 375</i>
<b>7.1</b>	<b>INDUSTRI BESAR DAN SEDANG ..... 382</b> <b>LARGE AND MEDIUM MANUFACTURING INDUSTRY ..... 382</b>
7.1.1	Jumlah Perusahaan dan Tenaga Kerja Menurut Klasifikasi Industri pada Industri Besar dan Sedang di Provinsi Aceh, 2022..... 382 <i>Number of Companies and Employees by Industrial Classification in Large and Medium Industries in Aceh Province, 2022..... 382</i>
7.1.2	Jumlah Perusahaan dan Tenaga Kerja pada Industri Besar dan Sedang Menurut Kabupaten/Kota di Provinsi Aceh, 2022 ..... 383 <i>Number of Companies and Employees in Large and Medium Industries by Regency/Municipality in Aceh Province, 2022 ..... 383</i>
7.1.3	Perincian Pengadaan Beras Dalam Negeri Menurut Perum Bulog Kanwil Aceh (Ton) di Provinsi Aceh, 2022 ..... 384 <i>Domestic Rice Procurement by Aceh Regional Office of BULOG Public Company (Ton) in Aceh Province, 2022 ..... 384</i>
7.1.4	Banyaknya Penyaluran/Penjualan Beras Per Instansi oleh Perum BULOG Kantor Wilayah Aceh (Ton), 2022 ..... 385

	Halaman Page
	<i>Distribution/Sale Of Rice Per Institution By Aceh Regional Division Of BULOG Public Company (Ton), 2022 .....</i> 385
7.1.5	Penyaluran/Penjualan Per Bulan Beras (Ton), 2022 ..... 386 <i>Distribution/Sale Per Month of Rice (Ton), 2022 .....</i> 386
<b>7.3</b>	<b>KONSTRUKSI .....</b> <b>387</b> <b>CONSTRUCTION .....</b> <b>387</b>
7.3.1	Ringkasan Statistik Konstruksi Perorangan di Provinsi Aceh, 2020.... 387 <i>Summary of Micro Construction Establishments Statistics in Aceh Province, 2020.....</i> 387
7.3.2	Banyaknya Sampel Usaha, Rata-Rata Pekerja Tetap, Median Hari Orang Pekerja Harian, Median Balas Jasa dan Upah Pekerja per Tahun, serta Median Nilai Konstruksi Usaha Konstruksi Perorangan Menurut Kabupaten/ Kota di Provinsi Aceh, 2020 ..... 388 <i>Sample Size, Average of Permanent Workers, Median of Mandays of Casual Workers, Median of Annual Compensation and Wages of Workers, and Median of Construction Value by Unincorporated Construction Establishments byRegency/Municipality in Aceh Province, 2020.....</i> 388
<b>8.</b>	<b>PARIWISATA/TOURISM .....</b> <b>389</b>
	<b>PARIWISATA.....</b> <b>395</b>
	<b>TOURISM .....</b> <b>395</b>
8.1	Jumlah Akomodasi, Kamar, dan Tempat Tidur yang Tersedia pada Hotel Bintang Menurut Kabupaten/Kota di Provinsi Aceh, 2016 - 2022 ..... 395 <i>Number of Accommodations, Available Rooms and Beds in Classified Hotel by Regency/Municipality in Aceh Province, 2016 - 2022.....</i> 395
8.2	Jumlah Akomodasi, Kamar, dan Tempat Tidur yang Tersedia pada Hotel Nonbintang dan Akomodasi Lainnya Menurut Kabupaten/ Kota di Provinsi Aceh, 2016 - 2022..... 402 <i>Number of Accommodations, Available Rooms and Beds in Non- Classified Hotel and Other Accommodations by Regency/Municipality in Aceh Province, 2016 - 2022 .....</i> 402
8.3	Jumlah Tamu Mancanegara yang Datang ke Provinsi Aceh (Orang), 2018-2022..... 409 <i>Total of Foreign Guest in Aceh Province, 2018-2022 .....</i> 409

	Halaman Page	
8.4	Jumlah Tamu Nusantara yang Datang ke Provinsi Aceh (Orang), 2018-2022..... 410	410
	Total of Domestic Guest in Aceh Province, 2018-2022 ..... 410	410
8.5	Rata-rata Lama Menginap Tamu Asing dan Tamu Domestik di Hotel Bintang Menurut Bulan (hari) di Aceh, 2022..... 411	411
	<i>Length Average of Stay of Foreign and Domestic Guests at Classified Hotel by Month in Aceh, 2022</i> ..... 411	411
8.6	Rata-rata Lama Menginap Tamu Asing dan Tamu Domestik di Hotel NonBintang Menurut Bulan (hari) di Aceh, 2022 ..... 412	412
	<i>Length Average of Stay of Foreign and Domestic Guests at Non- Classified Hotel by Month in Aceh, 2022</i> ..... 412	412
8.7	Persentase Tingkat Penghunian Kamar Hotel dan Akomodasi Lainnya Menurut Jenis Hotel dan Bulan di Aceh, 2022..... 413	413
	<i>Occupancy Rate of Hotel and Other Accommodation Room by Hotel Type and Month in Aceh, 2022</i> ..... 413	413
<b>9.</b>	<b>TRANSPORTASI DAN KOMUNIKASI/TRANSPORTATION AND COMMUNICATION</b> ..... <b>415</b>	<b>415</b>
<b>9.1</b>	<b>TRANSPORTASI</b> ..... <b>420</b>	<b>420</b>
	<b>TRANSPORTATION</b> ..... <b>420</b>	<b>420</b>
9.1.1	Panjang Jalan Menurut Kabupaten/Kota dan Tingkat Kewenangan Pemerintahan (km) di Provinsi Aceh, 2022 ..... 420	420
	<i>Length of Roads by Regency/Municipality and Level of Government Authority (km) in Aceh Province, 2022</i> ..... 420	420
9.1.2	Jumlah Kendaraan Bermotor Menurut Kabupaten/Kota dan Jenis Kendaraan di Provinsi Aceh (unit), 2022..... 421	421
	<i>Number of Registered Motor Vehicles by Regency/Municipality and Type of Motor Vehicles in Aceh Province (units), 2022</i> ..... 421	421
9.1.3	Panjang Jalan Provinsi Menurut Kabupaten/Kota dan Jenis Permukaan Jalan (km) di Provinsi Aceh, 2022 ..... 422	422
	<i>Province Length of Road by Regency/Municipality and Type of Road Surface (km) in Aceh Province, 2022</i> ..... 422	422
9.1.4	Panjang Jalan Provinsi Menurut Kabupaten/Kota dan Kondisi Jalan (km) di Provinsi Aceh, 2022 ..... 423	423
	<i>Province Length of Road by Regency/Municipality and Road Conditions in Aceh Province, 2022</i> ..... 423	423

	Halaman Page
9.1.5	Arus Lalu Lintas dan Angkutan Penyeberangan yang Dicatat pada Pelabuhan Balohan-Ulee Lheue, 2022 ..... 424 <i>Number of Registered Motor Vehicles by Regency/Municipality and Type of Motor Vehicles (units) in Aceh, 2022</i> ..... 424
9.1.6	Jumlah Pesawat dan Penumpang yang Datang dan Berangkat Per Bulan Melalui Bandar Udara Sultan Iskandar Muda, 2022 ..... 426 <i>Number Of Aircraft And Passengers Arrived And Departured At Sultan Iskandar Muda Airport, 2022</i> ..... 426
9.1.7	Jumlah Barang yang Dibongkar dan Dimuat Per Bulan Melalui Terminal Domestik di Bandar Udara Sultan Iskandar Muda (Kg), 2022 ..... 427 <i>Number of Freight Unload and Load per Month at Domestic Terminal of Sultan Iskandar Muda Airport (Kg), 2022</i> ..... 427
<b>9.2</b>	<b>KOMUNIKASI..... 428</b> <b>COMMUNICATION..... 428</b>
9.2.1	Banyaknya Desa/Kelurahan menurut Kabupaten/Kota dan Penerimaan Sinyal Internet Telepon Seluler di Provinsi Aceh, 2021 ..... 428 <i>Number of Villages/Kelurahan by Regency/Municipality and Cellular Phone Internet Signal Reception in Aceh Province, 2021</i> ..... 428
<b>10.</b>	<b>HARGA-HARGA/PRICES ..... 429</b>
	<b>HARGA-HARGA ..... 432</b>
	<b>PRICES ..... 432</b>
10.1	Indeks Harga Konsumen per Bulan Menurut Kelompok Pengeluaran (2018=100) di Provinsi Aceh, 2022..... 432 <i>Consumer Price Index per Month by Expenditure Group (2018=100) in Aceh Province, 2022</i> ..... 432
10.2	Laju Inflasi Harga Konsumen per Bulan Menurut Kelompok Pengeluaran (2018=100) di Provinsi Aceh, 2022..... 434 <i>Consumer Price Inflation Rate per Month per Month by Expenditure Group (2018=100) in Aceh Province, 2022</i> ..... 434
10.3	Indeks Harga yang Diterima Petani (IT) Subsektor Tanaman Pangan (2018=100), 2021 – 2022..... 436 <i>Index of Prices Received by Farmers (IT) Subsector Food Crops (2018=100), 2021 – 2022</i> ..... 436



	Halaman Page
10.4	Indeks Harga yang Dibayar Petani (IB) Subsektor Tanaman Pangan Menurut Kelompok Konsumsi Rumahtangga(2018=100), 2022..... 437 <i>Index Of Prices Paid By Farmers (IB) Subsector Food Crops By Household Consumption Group (2018=100), 2022..... 437</i>
10.5	Indeks Harga yang Diterima Petani (IT), Indeks Harga yang Dibayar Petani (IB), dan Nilai Tukar Petani (NTP) Subsektor Tanaman Pangan (2018=100), 2021 – 2022 ..... 440 <i>Index Of Prices Received By Farmers (IT), Index Of Prices Paid By Farmers (IB), And Farmers Terms Of Trade (NTP) Subsector Food Crops (2018=100), 2021 – 2022..... 440</i>
10.6	Indeks Harga yang Diterima Petani (IT) Subsektor Holtikultura (2018=100), 2021 – 2022..... 441 <i>Index Of Prices Received By Farmers (IT) Subsector Horticulture (2018=100), 2021 - 2022..... 441</i>
10.7	Indeks Harga yang Dibayar Petani (IB) Subsektor Holtikultura Menurut Kelompok Konsumsi Rumahtangga (2018=100), 2022..... 442 <i>Index Of Prices Paid By Farmers (IB) Subsector Horticulture By Household Consumption Group (2018=100), 2022..... 442</i>
10.8	Indeks Harga yang Diterima Petani (IT), Indeks Harga yang Dibayar Petani (IB), dan Nilai Tukar Petani (NTP) Subsektor Holtikultura (2018=100), 2021 – 2022 ..... 445 <i>Index Of Prices Received By Farmers (IT), Index Of Prices Paid By Farmers (IB), And Farmers Terms Of Trade (NTP) Subsector Horticulture (2018=100), 2021 - 2022..... 445</i>
10.9	Indeks Harga yang Diterima Petani (IT) Subsektor Perkebunan Rakyat (2019=100), 2021 - 2022 ..... 446 <i>Index Of Prices Received By Farmers (IT) Subsector Smallholder Plantation Estate Crops (2019=100), 2021 - 2022..... 446</i>
10.10	Indeks Harga yang Dibayar Petani (IB) Subsektor Perkebunan Rakyat Menurut Kelompok Konsumsi Rumahtangga (2018=100), 2022 ..... 447 <i>Index Of Prices Paid By Farmers (IB) Subsector Smallholder Plantation Estate Crops By Household Consumption Group (2018=100), 2022..... 447</i>
10.11	Indeks Harga yang Diterima Petani (IT), Indeks Harga yang Dibayar Petani (IB), dan Nilai Tukar Petani (NTP) Subsektor Perkebunan Rakyat (2018=100), 2021 – 2022 ..... 450

	<i>Index Of Prices Received By Farmers (IT), Index Of Prices Paid By Farmers (IB), And Farmers' Terms Of Trade (NTP) Subsector Smallholder Plantation Estate Crops (2018=100), 2021 - 2022.....</i>	450
10.12	Indeks Harga yang Diterima Petani (IT) Subsektor Peternakan (2018=100), 2021 - 2022..... <i>Index of prices received by farmers (IT) Subsector Animal Husbandry (2018=100), 2021 - 2022.....</i>	451
10.13	Indeks Harga yang Dibayar Petani (IB) Subsektor Peternakan Menurut Kelompok Konsumsi Rumahtangga (2018=100), 2022..... <i>Index of prices paid by farmers (IB) subsector animal husbandry by household consumption group (2018=100), 2022.....</i>	452
10.14	Indeks Harga yang Diterima Petani (IT), Indeks Harga yang Dibayar Petani (IB), dan Nilai Tukar Petani (NTP) Subsektor Peternakan (2018=100), 2021 - 2022..... <i>Index Of Prices Received By Farmers (IT), Index Of Prices Paid By Farmers (IB), And Farmers' Terms Of Trade (NTP) Subsector Animal Husbandry (2018=100), 2021 - 2022.....</i>	455
10.15	Indeks Harga yang Diterima Petani (IT) Subsektor Perikanan (2018=100), 2021 - 2022..... <i>Index of prices received by farmers (IT) subsector fishermen (2018=100), 2021 - 2022.....</i>	456
10.16	Indeks Harga yang Dibayar Petani (IB) Subsektor Perikanan Menurut Kelompok Konsumsi Rumahtangga (2018=100), 2022..... <i>Index Of Prices Paid By Farmers (IB) Subsector Fishermen By Household Consumption Group (2018=100), 2022.....</i>	457
10.17	Indeks Harga yang Diterima Petani (IT), Indeks Harga yang Dibayar Petani (IB), dan Nilai Tukar Petani (NTP) Subsektor Perikanan (2019=100), 2021 - 2022..... <i>Index Of Prices Received By Farmers (IT), Index Of Prices Paid By Farmers (IB), And Farmers' Terms Of Trade (NTP) Subsector Fishermen (2019=100), 2021 - 2022.....</i>	460
10.18	Nilai Tukar Petani (NTP) Gabungan (2018=100), 2022..... <i>Farmers Terms Of Trade (NTP) Aggregate (2018=100), 2022.....</i>	461
10.19	Indeks Harga yang Diterima Petani (IT) Gabungan (2018=100), 2022..... <i>Index Of Prices Received By Farmers (IT) Aggagate (2018=100), 2022...</i>	462

	Halaman Page
10.20	Indeks Harga yang Dibayar Petani (IB) Gabungan (2018=100), 2022 ..... 463 <i>Index Of Prices Paid By Farmers (IB) Aggregate (2018=100), 2022..... 463</i>
10.21	Dana Rupiah Valas Menurut Kabupaten/Kota (Juta Rupiah), 2022.... 464 <i>Rupiah Foreign Exchange Funds by Regency/Municipality (million rupiahs), 2022 ..... 464</i>
10.22	Perkembangan Dana Rupiah dan Valas Perbankan Menurut Jenis Simpanan (Juta Rupiah), 2003–2022 ..... 465 <i>Trend of Banking Funds by Kind of Fund (million rupiahs), 2003–2022 ..... 465</i>
10.23	Jumlah Pembiayaan UMKM Menurut Sektor Ekonomi (Juta Rupiah), 2022..... 466 <i>Number of Financing For Small and Medium Enterprise By Economic Sector (Million rupiahs), 2022 ..... 466</i>
10.24	Perkembangan Pembiayaan Bank Umum Menurut Sektor Ekonomi <sup>1</sup> (Juta Rupiah), 2021 & 2022 ..... 467 <i>Development of Commercial Bank Financing by Economic Sector<sup>1</sup> (Million Rupiahs), 2021 &amp; 2022 ..... 467</i>
10.25	Perkembangan Pembiayaan Bank Umum Menurut Sektor Ekonomi <sup>1</sup> (Juta Rupiah), 2021 & 2022 ..... 468 <i>Development of Commercial Bank Financing by Economic Sector<sup>1</sup> (Million Rupiahs), 2021 &amp; 2022 ..... 468</i>
10.26	Posisi Pembiayaan Bank Umum <sup>1</sup> Menurut Kabupaten/Kota (Juta Rupiah), 2021 & 2022..... 469 <i>Commercial Bank Financing Position<sup>1</sup> by Regency/Municipality (Million Rupiahs), 2021 &amp; 2022 ..... 469</i>
10.27	Posisi Pembiayaan Bank Umum <sup>1</sup> Menurut Kabupaten/Kota (Juta Rupiah), 2021 & 2022..... 470 <i>Commercial Bank Financing Position<sup>1</sup> by Regency/Municipality (Million Rupiahs), 2021 &amp; 2022 ..... 470</i>
10.28	Rencana dan Realisasi Penerimaan Pajak Bumi Sektor P3L dan Bangunan Menurut Kabupaten/Kota (Ribu Rupiah), 2022..... 471 <i>Target And Realization Revenue Of Taxes On Land P3L Sector And Building Regency/Municipality (Thousand Rupiah), 2022 ..... 471</i>
10.29	Rencana Dan Realisasi Penerimaan Pajak Bumi dan Bangunan

	Halaman Page
Menurut Sektor (Ribu Rupiah), 2022.....	472
<i>Target Revenue Of Taxes On Land And Building By Sectors (Thousand Rupiah), 2022 .....</i>	<i>472</i>
10.30 Rekapitulasi Data Keragaan Koperasi Menurut Kabupaten/Kota di Provinsi Aceh, 2022 .....	473
<i>Recapitulation of Cooperative Performance Data by District/City in Aceh Province, 2022 .....</i>	<i>473</i>
<b>11. PENGELUARAN PENDUDUK/POPULATION EXPENDITURE .....</b>	<b>477</b>
<b>PENGELUARAN PENDUDUK .....</b>	<b>481</b>
<b>POPULATION EXPENDITURE .....</b>	<b>481</b>
11.1 Rata-rata Pengeluaran per Kapita Sebulan Menurut Kelompok Komoditas dan Daerah Tempat Tinggal (rupiah) di Provinsi Aceh, 2022.....	481
<i>Monthly Average Expenditure per Capita by Commodity Group and Urban Rural Classification (rupiahs) in Aceh Province, 2022 .....</i>	<i>481</i>
11.2 Persentase Pengeluaran per Kapita Sebulan Menurut Kelompok Komoditas dan Daerah Tempat Tinggal di Provinsi Aceh, 2022 .....	482
<i>Percentage of Monthly Expenditure per Capita by Commodity Group and Urban Rural Classification in Aceh Province, 2022 .....</i>	<i>482</i>
11.3 Rata-rata Pengeluaran per Kapita Sebulan Makanan dan Bukan Makanan di Daerah Perkotaan dan Perdesaan Menurut Kabupaten/ Kota (rupiah) di Provinsi Aceh, 2021 dan 2022 .....	483
<i>Monthly Average of Food and Non-Food Expenditure per Capita in Urban and Rural Areas by Regency/Municipality (rupiahs) in Aceh Province, 2021 and 2022.....</i>	<i>483</i>
11.4 Rata-rata Pengeluaran per Kapita Sebulan Makanan dan Bukan Makanan di Daerah Perkotaan dan Perdesaan Menurut Kabupaten/ Kota (rupiah) di Provinsi Aceh, 2021 dan 2022 .....	484
<i>Monthly Average of Food and Non-Food Expenditure per Capita in Urban and Rural Areas by Regency/Municipality (rupiahs) in Aceh Province, 2021 and 2022.....</i>	<i>484</i>
11.5 Persentase Penduduk Menurut Golongan Pengeluaran Per Kapita Sebulan di Provinsi Aceh, 2022.....	485
<i>Percentage of Population by Per Capita Spending Group a Month in Aceh Province, 2022 .....</i>	<i>485</i>
11.6 Rata-rata Konsumsi Karbohidrat Per Kapita Sehari Menurut	

	Halaman Page
	Kelompok Makanan dan Daerah Tempat Tinggal di Provinsi Aceh (gram), 2022..... 486
	<i>Daily Average Consumption of Carbohydrate Per Capita by Food Group and Urban Rural Classification in Aceh Province (grams), 2022..... 486</i>
11.7	Rata-rata Konsumsi Kalori Per Kapita Sehari Menurut Kelompok Makanan dan Daerah Tempat Tinggal di Provinsi Aceh (kkal), Maret 2022..... 487
	<i>Daily Average Consumption of Calorie Per Capita by Food Group and Urban Rural Classification (kcal) in Aceh Province, March 2022..... 487</i>
11.8	Rata-rata Konsumsi Protein Per Kapita Sehari Menurut Kelompok Makanan dan Daerah Tempat Tinggal di Provinsi Aceh (gram), 2022..... 488
	<i>Daily Average Consumption of Protein Per Capita by Food Group and Urban Rural Classification in Aceh Province (grams), 2022..... 488</i>
11.9	Rata-rata Konsumsi Lemak Per Kapita Sehari Menurut Kelompok Makanan dan Daerah Tempat Tinggal di Provinsi Aceh (gram), 2022..... 489
	<i>Daily Average Consumption of Fat Per Capita by Food Group and Urban Rural Classification in Aceh Province (grams), 2022..... 489</i>
<b>12.</b>	<b>PERDAGANGAN LUAR NEGERI/FOREIGN TRADE ..... 491</b>
<b>12.1</b>	<b>EKSPOR..... 497</b>
	<b>EXPORT ..... 497</b>
12.1.1	Volume Dan Nilai Ekspor dirinci Menurut Jenis Komoditas dan Pelabuhan Asal di Provinsi Aceh, 2021 dan 2022..... 497
	<i>Volume and Value of Export by Type of Commodity and Port of Origin in Aceh Province, 2021 and 2022..... 497</i>
12.1.2	Volume Dan Nilai Ekspor Menurut Negara Tujuan di Provinsi Aceh, 2021 dan 2022..... 498
	<i>Volume and Value of Export by Destination Country in Aceh Province, 2021 and 2022..... 498</i>
12.1.3	Volume Dan Nilai Ekspor Menurut Pelabuhan Muat di Provinsi Aceh, 2021 dan 2022..... 499
	<i>Volume and Value of Export by Loading Port in Aceh Province, 2021 and 2022..... 499</i>

	Halaman Page
12.1.4	Volume dan Nilai Ekspor Dirinci menurut Jenis Komoditas yang Berasal dari Provinsi Aceh, 2021 dan 2022 ..... 500 <i>Volume and Value of Export by Type of Commodity Originated from Aceh Province, 2021 and 2022</i> ..... 500
12.1.5	Volume dan Nilai Ekspor Dirinci menurut Negara Tujuan yang Berasal dari Provinsi Aceh, 2021 dan 2022 ..... 501 <i>Volume and Value of Export by Destination Country Originated from Aceh Province, 2021 and 2022</i> ..... 501
12.1.6	Volume dan Nilai Ekspor Dirinci menurut Pelabuhan Muat Komoditas yang Berasal dari Provinsi Aceh, 2021 dan 2022..... 502 <i>Volume and Value of Export by Loading Port for Commodities Originated from Aceh Province, 2021 and 2022</i> ..... 502
<b>12.2</b>	<b>IMPOR ..... 503</b>
	<b>IMPORT ..... 503</b>
12.2.1	Volume dan Nilai Impor Menurut Negara Asal di Provinsi Aceh, 2021 dan 2022 ..... 503 <i>Volume and Value of Import by Country of Origin in Aceh Province, 2021 and 2022</i> ..... 503
12.2.2	Volume dan Nilai Impor Menurut Pelabuhan Bongkar di Provinsi Aceh, 2021 dan 2022 ..... 504 <i>Volume and Value of Import by Unloading Port in Aceh Province, 2021 and 2022</i> ..... 504
12.2.3	Volume dan Nilai Impor menurut Jenis Komoditas, 2021 dan 2022 ..... 505 <i>Volume and Value of Import by Type of Commodity, 2021 and 2022 ....</i> 505
<b>13.</b>	<b>SISTEM NERACA REGIONAL/SYSTEM OF REGIONAL ACCOUNTS ..... 507</b>
<b>13.1</b>	<b>PRODUK DOMESTIK REGIONAL BRUTO PROVINSI ..... 512</b> <b>PROVINCIAL GROSS REGIONAL DOMESTIC PRODUCT..... 512</b>
13.1.1	Produk Domestik Regional Bruto Atas Dasar Harga Berlaku Menurut Lapangan Usaha (miliar rupiah) di Provinsi Aceh, 2018–2022 ..... 512 <i>Gross Regional Domestic Product at Current Market Prices by Industry (billion rupiahs) in Aceh Province, 2018–2022</i> ..... 512
13.1.2	Produk Domestik Regional Bruto Atas Dasar Harga Konstan 2010

	Halaman Page
	Menurut Lapangan Usaha (miliar rupiah) di Provinsi Aceh, 2018–2022 ..... 527
	<i>Gross Regional Domestic Product at 2010 Constant Market Prices by Industry (billion rupiahs) in Aceh Province, 2018–2022..... 527</i>
13.1.3	Distribusi Persentase Produk Domestik Regional Bruto Atas Dasar Harga Berlaku Menurut Lapangan Usaha di Provinsi Aceh, 2018–2022 ..... 542
	<i>Percentage Distribution of Gross Regional Domestic Product at Current Market Prices by Industry in Aceh Province, 2018–2022..... 542</i>
13.1.4	Laju Pertumbuhan Produk Domestik Regional Bruto Atas Dasar Harga Konstan 2010 Menurut Lapangan Usaha (persen) di Provinsi Aceh, 2018–2022..... 557
	<i>Growth Rate of Gross Regional Domestic Product at 2010 Constant Market Prices by Industry (percent) in aceh Province, 2018–2022 ..... 557</i>
13.1.5	Produk Domestik Regional Bruto Atas Dasar Harga Berlaku Menurut Jenis Pengeluaran (miliar rupiah) di Provinsi Aceh, 2018–2021 ..... 572
	<i>Gross Regional Domestic Product at Current Market Prices by Type of Expenditure (billion rupiahs) in Aceh Province, 2017–2021..... 572</i>
13.1.6	Produk Domestik Regional Bruto Atas Dasar Harga Konstan 2010 Menurut Jenis Pengeluaran (miliar rupiah) di Provinsi Aceh, 2018–2022 ..... 577
	<i>Gross Regional Domestic Product at 2010 Constant Market Prices by Type of Expenditure (billion rupiahs) in Aceh Province, 2018–2022 ..... 577</i>
<b>13.2</b>	<b>PRODUK DOMESTIK REGIONAL BRUTO KABUPATEN/KOTA ..... 582</b>
	<b>REGENCY/MUNICIPAL GROSS REGIONAL DOMESTIC PRODUCT ..... 582</b>
13.2.1	Produk Domestik Regional Bruto Atas Dasar Harga Berlaku Menurut Kabupaten/ Kota (miliar rupiah) di Provinsi Aceh, 2018–2022..... 582
	<i>Gross Regional Domestic Product at Current Market Prices by Regency/ Municipality (billion rupiahs) in Aceh Province, 2018–2022..... 582</i>
13.2.2	Produk Domestik Regional Bruto Atas Dasar Harga Konstan 2010 Menurut Kabupaten/Kota (miliar rupiah) di Provinsi Aceh, 2018–2022 ..... 583
	<i>Gross Regional Domestic Product at Constant 2010 Prices by Regency/ Municipality (billion rupiahs) in Aceh Province, 2018–2022..... 583</i>

	Halaman Page
13.2.3	Distribusi Persentase Produk Domestik Regional Bruto Atas Dasar Harga Berlaku Menurut Kabupaten/Kota di Provinsi Aceh, 2018–2022 ..... 584 <i>Percentage Distribution of Gross Regional Domestic Product at Current Market Prices by Regency/Municipality in Aceh Province, 2018–2022</i> ..... 584
13.2.4	Laju Pertumbuhan Produk Domestik Regional Bruto Atas Dasar Harga Konstan 2010 Menurut Kabupaten/Kota (persen) di Provinsi Aceh, 2018–2022..... 585 <i>Growth Rate of Gross Regional Domestic Product at 2010 Constant Market Prices by Regency/Municipality (percent) in Aceh Province, 2018–2022</i> ..... <b>585</b>
13.2.5	Produk Domestik Regional Bruto per Kapita Atas Dasar Harga Berlaku Menurut Kabupaten/Kota di Provinsi Aceh (Ribu rupiah), 2018–2022 ..... 586 <i>Per Capita Gross Regional Domestic Product at Current Market Prices by Regency/Municipality in Aceh Province (Thousands rupiahs), 2018–2022</i> ..... 586
13.2.6	Produk Domestik Regional Bruto per Kapita Atas Dasar Harga Konstan 2010 Menurut Kabupaten/Kota di Provinsi Aceh (Ribu rupiah), 2018–2022..... 587 <i>Per Capita Gross Regional Domestic Product at 2010 Constant Market Prices by Regency/Municipality in Aceh Province (Thousands rupiahs), 2018–2022</i> ..... 587
13.2.7	Laju Pertumbuhan Produk Domestik Regional Bruto per Kapita Atas Dasar Harga Konstan 2010 Menurut Kabupaten/Kota di Provinsi Aceh (persen), 2018–2022 ..... 588 <i>Growth Rate of per Capita Gross Regional Domestic Product at 2010 Constant Market Prices by Regency/Municipality in Aceh Province (percent), 2018–2022</i> ..... 588
<b>14.</b>	<b>PERBANDINGAN ANTARPROVINSI/NATIONAL COMPARISON</b> ..... <b>589</b>
	<b>PERBANDINGAN ANTARPROVINSI</b> ..... <b>591</b>
	<b>NATIONAL COMPARISON</b> ..... <b>591</b>
14.1	Persentase Penduduk Miskin Menurut Provinsi di Indonesia (ribu), 2022 ..... 591



	Halaman Page
	<i>Percentage of Poor Population by Province in Indonesia (thousand), 2022</i> ..... 591
14.2	Laju Pertumbuhan Produk Domestik Regional Bruto Atas Dasar Harga Konstan 2010 Menurut Provinsi di Indonesia (persen) 2018–2022 ..... 593
	<i>Rate of Growth of Gross Regional Domestic Products at Constant 2010 Prices by Province in Indonesia (percent), 2018–2022</i> ..... 593
14.3	Laju Inflasi di 90 Kabupaten/Kota di Indonesia (2018=100), 2022..... 595
	<i>Consumer Price Index in 90 Municipalities in Indonesia (2018=100), 2022</i> ..... 595
14.4	Indeks Pembangunan Manusia Menurut Provinsi di Indonesia, 2018–2022 ..... 599
	<i>Human Development Index by Province in Indonesia, 2018–2022</i> ..... 599



## PENJELASAN UMUM/EXPLANATORY NOTES

Tanda-tanda, satuan-satuan, dan lain-lainnya yang digunakan dalam publikasi ini adalah sebagai berikut:

*Symbols, measurement units, and acronyms which are used in this publication, are as follows:*

### 1. TANDA-TANDA/SYMBOLS

Data tidak tersedia/Data not available .....	: ...
Tidak ada atau nol /Null or zero .....	: -
Data dapat diabaikan/Data negligible .....	: 0
Tanda decimal/Decimal point .....	: ,
Data tidak dapat ditampilkan/Not applicable .....	: NA
Angka estimasi/Estimated figures .....	: e
Angka diperbaiki/Revised figures .....	: r
Angka sementara/Preliminary figures .....	: x
Angka sangat sementara/Very preliminary figures .....	: xx
Angka sangat sangat sementara/Very very preliminary figures .....	: xxx

### 2. SATUAN/UNITS

barel/barrel .....	: 158,99 liter/litres = 1/6,2898 m <sup>3</sup>
hektar (ha)/hectare (ha) .....	: 10 000 m <sup>2</sup>
kilometer (km)/kilometres (km) .....	: 1 000 meter/meters (m)
knot/knot .....	: 1,8523 km/jam (km/hour)
kuintal/quintal .....	: 100 kg
KWh .....	: 1 000 Watt hour
MWh .....	: 1 000 KWh
liter (untuk beras)/litre (for rice) .....	: 0,80 kg
MMSCF .....	: 1/35,3 m <sup>3</sup>
metrik ton (m.ton)/metric ton (m. ton) .....	: 0,98421 long ton = 1 000 kg
ons/ounce .....	: 28,31 gram/grams
ton .....	: 1 000 kg

Satuan lain: buah, dus, butir, helai/lembar, kaleng, batang, pulsa, ton kilometer (ton-km), jam, menit, persen (%).

*Other units: unit, pack, pieces, sheet, tin, pulse, ton-kilometres(ton-km), hour, minute, percent (%).*

Perbedaan angka di belakang koma disebabkan oleh pembulatan angka.

*The difference in decimal numbers is caused by rounding.*

<https://aceh.bps.go.id>

## DAFTAR SINGKATAN/ LIST OF ABBREVIATIONS

SI	: Stasiun Iklim
SIMPK	: Stasiun Meteorologi Pertanian Khusus
t.t	: Tempat tidur
BCG	: Bacillus Calmette Guerin
DPT	: Difteri, Pertusis, Tetanus
TT	: Tetanus Toxoid
IOT	: Industri Obat Tradisional/ <i>Traditional Medicine Industry</i>
IKOT	: Industri Kecil Obat Tradisional/ <i>Traditional Medicine Small</i>
Alkes	: Alat kesehatan/ <i>Health Kits</i>
PKRT	: Perbekalan Kesehatan Rumah tangga/ <i>Household Health Logistics</i>
Kompl	: Komplemen/ <i>Complement</i>
IRTP	: Industri Pangan Produksi Rumah Tangga/ <i>Foods Home Industry</i>
PBF	: Pedagang Besar Farmasi/ <i>Pharmacy Whole-seller</i>
GFK	: Gudang Farmasi Kab/Kota/Regency/ <i>Municipality Pharmacy Warehouse</i>
RB	: Rumah Bersalin/ <i>Delivery House</i>
Pustu	: Puskesmas pembantu/ <i>Auxiliary Public Health Center</i>
BP	: Balai Pengobatan/ <i>Polyclinic</i>
TPS	: Tempat Pembuangan Sementara / <i>landfill</i>
Jamkesmas	: Jaminan kesehatan masyarakat miskin/ <i>Poor public health insurance</i>
PJKMU	: Program Jaminan Kesehatan Masyarakat Umum
SIUP	: Surat Ijin Usaha Perdagangan/ <i>Trading Permission Letter</i>
TDP	: Tanda Daftar Perusahaan/ <i>Company Registration Identity</i>
API	: Angka Pengenal Importir/ <i>Importer's Identity Number</i>

- Catatan/Notes: <sup>1</sup> Data 2006–2009: berdasarkan hasil SUPAS 2005; mulai 2010: Hasil proyeksi penduduk Indonesia 2010–2035 (pertengahan tahun/Juni)/*Data in 2006–2009: based on SUPAS 2005; since 2010: The result of Indonesia population projection 2010–2035 (mid year/June)*
- <sup>2</sup> Kondisi Agustus/*Condition at August*
- <sup>3</sup> Menggunakan penimbang hasil proyeksi penduduk tahun 2010–2035/*Weighted by the 2010–2035 population projection*
- <sup>4</sup> Kondisi Maret/*Condition at March*
- <sup>5</sup> Sejak tahun 2010, IPM dihitung dengan metode baru. Komponen IPM metode baru adalah angka harapan hidup saat lahir, harapan lama sekolah, rata-rata lama sekolah, dan pengeluaran per kapita/*Since 2010, HDI was calculated using new method. New HDI component are life expectancy at birth, expected years of schooling, means years of schooling, and expenditure per capita*
- <sup>6</sup> Mulai tahun 2010 mengadopsi *System of National Account 2008 (SNA 2008)*/*Since 2010 is in line with System of National Account 2008 (SNA 2008)*
- <sup>7</sup> Sebelum 2011 menggunakan tahun dasar 2000 (2000=100), mulai 2011 menggunakan tahun dasar 2010 (2010=100)/*Before 2011 using 2000 base year (2000=100), since 2011 using 2010 base year (2010=100)*
- <sup>8</sup> Mulai 2010 proyeksi penduduk berdasarkan hasil SP2010/*Since 2010 population projection based on SP2010*
- <sup>9</sup> IHK 82 kota (2012 = 100)/*CPI 82 cities (2012 = 100)*
- <sup>10</sup> Mulai 2010: menggunakan SBI 9 bulan/*Since 2010: using SBI 9 month*

#### Kategori Lapangan Usaha/*Industry Category:*

A	:	Pertanian, Kehutanan, dan Perikanan/ <i>Agriculture, Forestry, and Fishing</i>
B	:	Pertambangan dan Penggalian/ <i>Mining and Quarrying</i>
C	:	Industri Pengolahan/ <i>Manufacturing</i>
D	:	Pengadaan Listrik dan Gas/ <i>Electricity and Gas</i>
E	:	Pengadaan Air; Pengelolaan Sampah, Limbah, dan Daur Ulang/ <i>Water Supply; Sewerage, Waste Management, and Remediation Activities</i>
F	:	Konstruksi/ <i>Construction</i>
G	:	Perdagangan Besar dan Eceran; Reparasi Mobil dan Sepeda Motor/ <i>Wholesale and Retail Trade; Repair of Motor Vehicles and Motorcycles</i>
H	:	Transportasi dan Pergudangan/ <i>Transportation and Storage</i>
I	:	Penyediaan Akomodasi dan Makan Minum/ <i>Accommodation and Food Service Activities</i>
J	:	Informasi dan Komunikasi/ <i>Information and Communication</i>
K	:	Jasa Keuangan dan Asuransi/ <i>Financial and Insurance Activities</i>
L	:	Real Estat/ <i>Real Estate Activities</i>
M,N	:	Jasa Perusahaan/ <i>Business Activities</i>
O	:	Administrasi Pemerintahan, Pertahanan, dan Jaminan Sosial Wajib/ <i>Public Administration and Defence; Compulsory Social Security</i>
P	:	Jasa Pendidikan/ <i>Education</i>
Q	:	Jasa Kesehatan dan Kegiatan Sosial/ <i>Human Health and Social Work Activities</i>
R,S,T,U	:	Jasa Lainnya/ <i>Other Services Activities</i>

# 01

## GEOGRAFI DAN IKLIM

### GEOGRAPHY AND CLIMATE



**Luas Wilayah Provinsi Aceh  
adalah 56.839,09 km<sup>2</sup>**

*The area of Aceh Province is 56,839.09 km<sup>2</sup>*

**Luas Wilayah Terkecil  
adalah Kota Banda Aceh  
dengan luas 55,85 km<sup>2</sup>  
Atau sekitar 0,10% dari  
total luas Provinsi Aceh**

*The smallest area is Banda Aceh City with an  
area of 55.85 km<sup>2</sup>*

*Or about 0.10% of the total area of Aceh Province*

**Luas Wilayah Terluas  
adalah Kabupaten Gayo  
Lues dengan luas  
5.541,28 km<sup>2</sup>**

**Atau sekitar 9,75% dari  
total luas Provinsi Aceh**

*The widest area is Gayo Lues Regency with an area of  
5,541.28 km<sup>2</sup>*

*Or about 9.75% of the total area of Aceh Province*

<https://aceh.bps.go.id>



**PENJELASAN TEKNIS**

1. Daerah Aceh yang terletak di bagian paling Barat gugusan kepulauan Nusantara, menduduki posisi strategis sebagai pintu gerbang lalu lintas perniagaan dan kebudayaan yang menghubungkan Timur dan Barat sejak berabad-abad lampau. Aceh sering disebut-sebut sebagai tempat persinggahan para pedagang Cina, Eropa, India dan Arab, sehingga menjadikan daerah Aceh pertama masuknya budaya dan agama di Nusantara.
2. Pada abad ke-7 para pedagang India memperkenalkan agama Hindu dan Budha. Namun peran Aceh menonjol sejalan dengan masuk dan berkembangnya agama islam di daerah ini, yang diperkenalkan oleh pedagang Gujarat dari jajaran Arab menjelang abad ke-9.
3. Menurut catatan sejarah, Aceh adalah tempat pertama masuknya agama Islam di Indonesia dan sebagai tempat timbulnya kerajaan Islam pertama di Indonesia, yaitu Peureulak dan Pasai. Kerajaan yang dibangun oleh Sultan Ali Mughayatsyah dengan ibukotanya di Bandar Aceh Darussalam (Banda Aceh sekarang) lambat laun bertambah luas wilayahnya yang meliputi sebagian besar pantai Barat dan Timur Sumatra

**TECHNICAL NOTES**

1. *Aceh region located in the western part of Nusantara archipelago, occupying a strategic position as a gateway traffic commerce and culture that connects East and West since centuries ago. Aceh is often touted as a haven of the Chinese merchants, European, Indian and Arabic, making the first entry of the Aceh culture and religion in the archipelago.*
2. *In the 7th century Indian traders introduced the religion of Hinduism and Buddhism. But Aceh prominent role in line with the entrance and religious development of Islam in this region, which was introduced by Gujarat traders from the ranks of Arab ahead of the 9th century.*
3. *According to historical records, Aceh was the first place entry of Islam in Indonesia and as a place of emergence of the first Islamic kingdom in Indonesia, namely Peureulak and Pasai. Empire that was built by Sultan Ali Mughayatsyah with its capital in Bandar Aceh (Banda Aceh now) is slowly expanding its territory covering most of East and West coast of Sumatra to the Malay Peninsula.*

hingga ke Semenanjung Malaka.

4. Kehadiran daerah ini semakin bertambah kokoh dengan terbentuknya Kesultanan Aceh yang mempersatukan seluruh kerajaan-kerajaan kecil yang terdapat di daerah itu. Dengan demikian kesultanan Aceh mencapai puncak kejayaannya pada permulaan abad ke-17, pada masa pemerintahan Sultan Iskandar Muda.
  5. Pada masa itu pengaruh agama dan kebudayaan Islam begitu besar dalam kehidupan sehari-hari masyarakat Aceh, sehingga daerah ini mendapat julukan "Seuramo Mekkah" (Serambi Mekkah). Keadaan ini tidak berlangsung lama, karena sepeninggal Sultan Iskandar Muda para penggantinya tidak mampu mempertahankan kebesaran kerajaan tersebut. Sehingga kedudukan daerah ini sebagai salah satu kerajaan besar di Asia Tenggara melemah. Hal ini menyebabkan wibawa kerajaan semakin merosot dan mulai dimasuki pengaruh dari luar. Kesultanan Aceh menjadi incaran bangsa Barat yang ditandai dengan penandatanganan Traktat London dan Traktat Sumatera antara Inggris dan Belanda mengenai pengaturan kepentingan mereka di Sumatera. Sikap bangsa Barat untuk menguasai wilayah Aceh menjadi
4. *The presence of this area is growing strong with the formation of The Sultanate of Aceh, which unite all the small kingdoms located in the area. Thus, The Sultanate of Aceh reached its peak at the beginning of the 17th century, during the reign of Sultan Iskandar Muda.*
  5. *At that time the influence of religion and Islamic culture is so large in the daily life of the Acehnese people, so this area got the nickname "Seuramo Mecca" (Veranda of Mecca). This situation did not last long, because after the death of Sultan Iskandar Muda his successors could not maintain the greatness of the kingdom. So that the position of this region as one of the great kingdoms in Southeast Asia weakened. This led to the royal dignity of the slump and to have entered from outside influences. Sultanate of Aceh became the target of Western nations marked by the signing of the Treaty of Sumatera and the Treaty of London between the British and Dutch on setting up their interest in Sumatera. Manner of Western nations for control of the territory of Aceh became a reality on March 26, 1873, when the Dutch declared war on the Sultan of Aceh.*

kenyataan pada tanggal 26 Maret 1873, ketika Belanda menyatakan perang kepada Sultan Aceh.

6. Tantangan yang disebut 'Perang Sabi' ini berlangsung selama 30 tahun dengan menelan jiwa yang cukup besar tersebut memaksa Sultan Aceh terakhir, Twk. Muhd. Daud untuk mengakui kedaulatan Belanda di tanah Aceh.
  7. Dengan pengakuan kedaulatan tersebut, daerah Aceh secara resmi dimasukkan secara administratif ke dalam Hindia Timur Belanda (Nederlansch Oost-Indie) dalam bentuk propinsi yang sejak tahun 1937 berubah menjadi karesidenan hingga kekuasaan kolonial Belanda di Indonesia berakhir. Pemberontakan melawan penjajahan Belanda masih saja berlangsung sampai ke pelosok-pelosok Aceh. Kemudian peperangan beralih melawan Jepang yang datang pada tahun 1942. Peperangan ini berakhir dengan menyerahnya Jepang kepada Sekutu pada tahun 1945.
  8. Dalam jaman perang kemerdekaan, sumbangan dan keikutsertaan rakyat Aceh dalam perjuangan sangatlah besar, sehingga Presiden Pertama Republik Indonesia, Ir. Sukarno memberikan julukan sebagai "Daerah Modal" pada daerah Aceh.
6. *The challenge called 'Perang Sabi' lasted for 30 years with a big enough soul to swallow the last forced the Sultan of Aceh, Twk. Muhd. Daud to recognize the sovereignty of the Netherlands in the land of Aceh.*
  7. *With the recognition of sovereignty, the region of Aceh was formally incorporated administratively into Hindia Timur Netherlands (Oost-Indie Nederlansch) in the form of provinces since 1937 turned up residency in Indonesia the Dutch colonial rule ended. Revolt against Dutch colonialism still lasts up to the outposts of Aceh. Then the war turned against Japan came in 1942. This war ended with Japan's surrender to the Allies in 1945.*
  8. *In a time of war of independence, the contribution and participation of the Acehnese people in the struggle are enormous, so the First President of the Republic of Indonesia, Ir. Soekarno gave a nickname as "the Capital Region" in the region of Aceh.*

9. Sejak bangsa Indonesia memproklamkan kemerdekaan pada tanggal 17 Agustus 1945 sebagai bangsa dan negara yang merdeka dan berdaulat, Aceh merupakan salah satu daerah atau bagian dari negara Republik Indonesia sebagai sebuah karesidenan dari Propinsi Sumatera. Bersamaan dengan pembentukan keresidenan Aceh, berdasarkan Surat Ketetapan Gubernur Sumatera Utara Nomor 1/X tanggal 3 Oktober 1945 diangkat Teuku Nyak Arief sebagai Residen.
  10. Kedudukan daerah Aceh sebagai bagian dari wilayah Negara Republik Indonesia telah beberapa kali mengalami perubahan status. Pada masa revolusi kemerdekaan, Keresidenan Aceh pada awal tahun 1947 berada di bawah daerah administratif Sumatera Utara. Sehubungan dengan adanya agresi militer Belanda terhadap Republik Indonesia, Keresidenan Aceh, Langkat dan Tanah Karo ditetapkan menjadi Daerah militer yang berkedudukan di Kutaradja (Banda Aceh sekarang) dengan Gubernur Militer Teungku Muhammad Daud Beureueh. Walaupun pada saat itu telah dibentuk Daerah Militer namun keresidenan masih tetap dipertahankan. Selanjutnya pada tanggal 5 April 1948 ditetapkan Undang-undang Nomor 10 Tahun
9. *Since the nation Indonesia proclaimed independence on August 17, 1945 as a nation and an independent and sovereign country, Aceh is one of the area or part of the Republic of Indonesia as a residency of Sumatra Province. Along with the establishment of Aceh residency, based on an assessment of North Sumatra Governor No. 1 / X dated October 3, 1945 was appointed Teuku Nyak Arief as Resident.*
  10. *The position of Aceh region as part of the territory of the Republic of Indonesia has several times changed. At the revolution time, the residency of Aceh in early 1947 under the administrative area of Sumatra Utara. Due to the Dutch military aggression against the Republic of Indonesia, Aceh Residency, Langkat and Karo is set to be domiciled in the military area Kutaradja (Banda Aceh now) with the Military Governor, Tengku Muhammad Daud. Although at that time had formed regional military but residency is still maintained. Furthermore, on 5 April 1948 to enact a Law No. 10 of 1948 which divided the Autonomous Province of Sumatra into three, namely: Sumatra Utara, Sumatra Tengah and Sumatra Selatan. Sumatera Utara Province include residency*

1948 yang membagi Sumatera menjadi 3 Propinsi Otonom, yaitu : Sumatera Utara, Sumatera Tengah dan Sumatera Selatan. Propinsi Sumatera Utara meliputi keresidenan Aceh, Sumatera Timur dan Tapanuli Selatan, dengan pimpinan Gubernur Mr. S.M. Amin.

*Aceh, Sumatra, Tapanuli Timur and Tapanuli Selatan, with the leadership of Mr. S.M. Amin as Governor.*

11. Dalam menghadapi agresi militer kedua yang dilancarkan Belanda untuk menguasai Negara Republik Indonesia, Pemerintah bermaksud untuk memperkuat pertahanan dan keamanan dengan mengeluarkan Ketetapan Pemerintah Darurat Republik Indonesia Nomor 21/Pem/PDRI tanggal 16 Mei 1949 yang memusatkan kekuatan Sipil dan Militer kepada Gubernur Militer.
 

*11. In the face of second military aggression waged by the Dutch for control of the Republic of Indonesia, the Government intends to strengthen defense and security by issuing the Emergency Decree of the Government of the Republic of Indonesia Number 21/Pem/PDRI dated May 16, 1949 which concentrates the power of the Civil and Military to Military Governor.*
12. Pada akhir tahun 1949 Keresidenan Aceh dikeluarkan dari Propinsi Sumatera Utara dan selanjutnya ditingkatkan statusnya menjadi Propinsi Aceh. Tengku Muhammad Daud Beureueh yang sebelumnya sebagai Gubernur Militer Aceh, Langkat dan Tanah Karo diangkat menjadi Gubernur Propinsi Aceh. beberapa waktu kemudian, berdasarkan Peraturan pemerintah pengganti Undang-undang Nomor 5 Tahun 1950 propinsi Aceh kembali menjadi Keresidenan sebagaimana halnya pada awal kemerdekaan. Perubahan status ini menimbulkan gejolak politik yang menyebabkan
 

*12. At the end of 1949 the residency of Aceh excluded from Sumatra Utara Province and further enhanced the status of a province of Aceh. Tengku Muhammad Daud previously as Military Governor of Aceh, Langkat and Karo was appointed Governor of the Province. Some time later, according to government regulations successor Act No. 5 of 1950 the province back into the residency as well as at the beginning of independence. The change raises the status of political upheavals that led to the disruption of stability, order and public tranquility. The desire of leaders and people of Aceh so taken by the Government issued Law*

terganggunya stabilitas keamanan, ketertiban dan ketentraman masyarakat. Keinginan pemimpin dan rakyat Aceh ditanggapi oleh Pemerintah sehingga dikeluarkan Undang-undang Nomor 24 Tahun 1956 tentang pembentukan kembali propinsi Aceh yang meliputi seluruh wilayah bekas keresidenan Aceh.

13. Dengan dikeluarkan Undang-undang Nomor 1 Tahun 1957, status Propinsi Aceh menjadi Daerah Swatantra Tingkat I dan pada tanggal 27 Januari 1957 A. Hasjmy dilantik sebagai Gubernur Propinsi Aceh. Namun gejolak politik di Aceh belum seluruhnya berakhir. Untuk menjaga stabilitas Nasional demi persatuan dan kesatuan bangsa, melalui misi Perdana Menteri Hardi yang dikenal dengan nama MISSI HARDI tahun 1959 dilakukan pembicaraan yang berhubungan dengan gejolak politik, pemerintahan dan pembangunan daerah Aceh. Hasil misi tersebut ditindak lanjuti dengan keputusan Perdana Menteri Republik Indonesia Nomor 1/MISSI/1959. Maka sejak tanggal 26 Mei 1959 Daerah Swatantra Tingkat I atau Propinsi Aceh diberi status "Daerah Istimewa" dengan sebutan lengkap Propinsi Daerah Istimewa Aceh. Dengan predikat tersebut, Aceh memiliki hak-hak otonomi yang luas dalam bidang agama,

*Number 24 Year 1956 concerning the establishment of the province which covers the entire territory of the former residency of Aceh.*

13. *With the issued Law No. 1 of 1957, the status of Aceh Province became the First Level Autonomous Region and on January 27, 1957 A. Hasjmy sworn in as Governor of Aceh Province. But the political turmoil in Aceh is not yet entirely over. To maintain national stability and unity for the sake of national unity, through the Prime Minister's mission known as MISSI HARDI 1959, conducted discussions related to the political turmoil, governments and regional development in Aceh. The results of the mission followed up with a decision of the Prime Minister of the Republic of Indonesia Number 1/MISSI/1959. So since the date of May 26, 1959 First Level Autonomous Region or the Province of Aceh was given the status of "Special Region" as a full named province of Aceh Special Region. With these predicates, Aceh has the right of broad autonomy in religion, customs and education. This status was confirmed by Law No. 18 of 1965.*

adat dan pendidikan. status ini dikukuhkan dengan Undang-undang Nomor 18 Tahun 1965.

14. Berbagai kebijakan dalam penyelenggaraan pemerintah pada masa lalu yang menitik beratkan pada sistem yang terpusat dipandang sebagai sumber bagi munculnya ketidakadilan dalam kehidupan berbangsa dan bernegara, kondisi yang demikian ini memunculkan pergolakan.
15. Hal ini ditanggapi oleh pemerintah pusat dengan pemberian Otonomi Khusus dengan disahkannya Undang-Undang no. 18 tahun 2002 dan Propinsi Daerah Istimewa Aceh berubah menjadi Provinsi Nanggroe Aceh Darussalam.
16. Kemudian berdasarkan Peraturan Gubernur Aceh Nomor 46 Tahun 2009 tentang Penggunaan Sebutan Nama Aceh dan Gelar Pejabat Pemerintahan dalam Tata Naskah Dinas di Lingkungan Pemerintah Aceh tertanggal 7 April 2009, ditegaskan bahwa sebutan Daerah Otonom, Pemerintahan Daerah, Kepala Daerah/Wakil Kepala Daerah, Dewan Perwakilan Rakyat Daerah, Nomenklatur dan Papan Nama Satuan Kerja Pemerintah Aceh (SKPA), Titelatur Penandatanganan, Stempel Jabatan dan Stempel Instansi dalam Tata Naskah Dinas di lingkungan Pemerintah Aceh,
14. *Various policies in the administration of government in the past that focuses on a centralized system is seen as a source of injustice in the life of nation and state, this leads to conditions such upheaval.*
15. *This is addressed by the central government by granting special autonomy to the enactment of Law no. 18 in 2002 and the Province of Aceh Special Region turned into a Province of Nanggroe Aceh Darussalam.*
16. *Then based on the Governor of Aceh Regulation Number 46 Year 2009 on the Use of Name The name of Aceh and the degree Government Officials in the Manuscript Department of the Environment Administration Aceh Government dated 7 April 2009, asserted that the designation of the Autonomous Region, the Regional Administration, Regional Head / Deputy Head, House of Representatives area, Nomenclature and Name Board Task Force on Governing Aceh (SKPA), Titelatur signatories, Seals and Stamp Agency Position in Governance in the Manuscript Department of the Government of Aceh, altered and*

diubah dan diseragamkan dari sebutan/nomenklatur “Nanggroe Aceh Darussalam” (“NAD”) menjadi sebutan/nomenklatur “Aceh”. Ini dilakukan sambil menunggu ketentuan dalam Pasal 251 UU Pemerintahan Aceh yang menyatakan bahwa nama Aceh sebagai provinsi dalam sistem NKRI, akan ditentukan oleh DPRA hasil Pemilu 2009.

*made uniform from the designation / nomenclature “Nanggroe Aceh Darussalam” (“NAD”) to the title / nomenclature of “Aceh”. This is done while waiting for the provisions in Article 251 Law on Governing Aceh which states that the name of Aceh as a province in the Homeland system, will be determined by the DPRA 2009 election results.*

17. Provinsi Aceh terletak antara 01o 58' 37,2" – 06o 04' 33,6" Lintang Utara dan 94o 57' 57,6" – 98o 17' 13,2" Bujur Timur dengan ketinggian rata-rata 125 meter di atas permukaan laut. Pada tahun 2022 Provinsi Aceh terdiri atas 18 Kabupaten dan 5 kota, 290 kecamatan, 6.515 gampong atau desa.
  18. Batas-batas wilayah Provinsi Aceh, sebelah Utara dan Timur berbatasan dengan Selat Malaka, sebelah Selatan dengan Provinsi Sumatera Utara dan sebelah Barat dengan Samudera Indonesia. Satu-satunya hubungan darat hanyalah dengan Provinsi Sumatera Utara, sehingga memiliki ketergantungan yang cukup tinggi dengan Provinsi Sumatera Utara.
  19. Luas Provinsi Aceh 56.839 km<sup>2</sup>.
17. *Aceh Province is located between 01o 58' 37,2" – 06o 04' 33,6" north latitude and 94o 57' 57,6" – 98o 17' 13,2" east longitude with an average altitude of 125 meters above sea level. In 2022 the province of Aceh is divided into 18 districts and 5 cities, consisting of 290 districts, 6.515 villages.*
  18. *The boundaries of the territory of Aceh Province, northern and eastern borders with the Malacca Straits, south of the Province of Sumatera Utara and west of the Indonesian Ocean. The only land connection is to the Sumatera Utara province, so it has a fairly high dependence by the Province of Sumatera Utara.*
  19. *Area of Aceh Province is 56.839 km<sup>2</sup>.*



## 1.1 KEADAAN GEOGRAFI

Lokasi suaka alam/objek wisata alam di Provinsi Aceh ada di delapan lokasi, yaitu Cagar Alam Jantho, Cagar Alam Serbajadi, Suaka Margasatwa Rawa Singkil, Taman Wisata dan Taman Laut Pulau Weh Sabang, Taman Wisata Alam Kepulauan Banyak, Taman Wisata Alam Jantho, Taman Wisata Alam Kuta Malaka, dan Taman Buru Lingga Isaq.

## 1.1 GEOGRAPHY CONDITION

*Location of nature reserves / natural tourist attraction in the province of Aceh in eight locations, namely Jantho Nature Reserve, Serbajadi Nature Reserve, Rawa Singkil Wildlife Reserve, Park and Marine Park Pulau Weh Sabang, Nature Park Banyak Islands, Jantho Nature Tourism Park, Kuta Malaka Nature Tourism Park, and Buru Lingga Isaq Park.*

<https://aceh.bps.go.id>

## 1.1 KEADAAN GEOGRAFI GEOGRAPHY CONDITION

**Tabel** 1.1.1 **Luas Daerah dan Jumlah Pulau Menurut Kabupaten/Kota di Provinsi Aceh, 2021**  
*Total Area and Number of Islands by Regency/Municipality in Aceh Province, 2021*

Kabupaten/Kota Regency/ Municipality	Ibukota Capital	Luas <sup>1</sup> Total Area <sup>1</sup> (km <sup>2</sup> /sq.km)	Persentase Terhadap Luas Wilayah Percentage to Area	Jumlah Pulau <sup>2</sup> Number of Islands <sup>2</sup>
(1)	(2)	(3)	(4)	(5)
Simeulue	Sinabang	1 821,75	3,21	...
Aceh Singkil	Singkil	1 852,82	3,26	...
Aceh Selatan	Tapak Tuan	4 175,37	7,35	...
Aceh Tenggara	Kutacane	4 179,12	7,35	...
Aceh Timur	Idi Rayeuk	5 432,63	9,56	...
Aceh Tengah	Takengon	4 521,70	7,96	...
Aceh Barat	Meulaboh	2 818,17	4,96	...
Aceh Besar	Kota Jantho	2 882,83	5,07	...
Pidie	Sigli	3 133,93	5,51	...
Bireuen	Bireuen	1 793,27	3,15	...
Aceh Utara	Lhoksukon	2 711,15	4,77	...
Aceh Barat Daya	Blangpidie	1 882,28	3,31	...
Gayo Lues	Blang Kejeren	5 541,28	9,75	...
Aceh Tamiang	Karang Baru	2 184,40	3,84	...
Nagan raya	Suka Makmue	3 416,32	6,01	...
Aceh Jaya	Calang	3 893,05	6,85	...
Bener Meriah	Simpang Tiga Redelong	1 930,75	3,40	...
Pidie Jaya	Meureudu	953,12	1,68	...
Banda Aceh	-	55,85	0,10	...
Sabang	-	122,04	0,21	...
Langsa	-	217,17	0,38	...
Lhokseumawe	-	136,49	0,24	...
Subulussalam	-	1 183,60	2,08	...
<b>Aceh</b>	<b>Banda Aceh</b>	<b>56 839,09</b>	<b>100,00</b>	<b>363</b>

Catatan/Note: Berdasarkan Peraturan Menteri Dalam Negeri Nomor 72 Tahun 2019 tanggal 25 Oktober 2019/Based on Minister of Home Affairs Regulation Number 72/2019, October 25, 2019

<sup>1</sup> Luas Wilayah Bersumber dari Badan Informasi Geospasial/ Area Size Sourced from the Geospatial Information Agency

<sup>2</sup> Jumlah Pulau Termasuk 6 Pulau Besar/ Number of Islands Including 6 Big Islands

Sumber/Source: Kementerian Dalam Negeri/ Ministry of Home Affairs

**Tabel**  
**Table 1.1.3****Jumlah Desa<sup>1</sup>/Kelurahan Menurut Kabupaten/Kota dan Letak Geografis di Provinsi Aceh, 2014-2021**  
**Number of Villages<sup>1</sup>/Kelurahan by Regency/Municipality and Geographical Location in Aceh Province, 2014-2021**

Kabupaten/Kota Regency/ Municipality	Tepi Laut Coastal			Bukan Tepi Laut Non-Coastal		
	2014	2018	2021	2014	2018	2021
(1)	(2)	(3)	(4)	(5)	(6)	(7)
Simeulue	117	113	72	21	25	66
Aceh Singkil	20	20	16	100	96	103
Aceh Selatan	86	80	79	174	180	181
Aceh Tenggara	–	–	–	385	385	385
Aceh Timur	60	59	54	454	455	461
Aceh Tengah	–	–	–	295	295	295
Aceh Barat	34	34	30	287	287	291
Aceh Besar	75	73	72	529	531	531
Pidie	41	37	34	690	694	697
Bireuen	79	77	74	530	532	535
Aceh Utara	37	37	39	815	815	813
Aceh Barat Daya	35	32	28	117	120	124
Gayo Lues	–	–	–	145	145	148
Aceh Tamiang	9	9	9	204	204	204
Nagan raya	16	14	17	206	208	205
Aceh Jaya	52	52	48	120	120	124
Bener Meriah	–	–	2	233	233	231
Pidie Jaya	35	34	33	187	188	189
Banda Aceh	12	12	13	78	78	77
Sabang	16	16	12	2	2	6
Langsa	5	5	11	61	61	55
Lhokseumawe	19	19	19	49	49	49
Subulussalam	–	–	–	82	82	82
<b>Aceh</b>	<b>748</b>	<b>723</b>	<b>662</b>	<b>5 764</b>	<b>5 785</b>	<b>5 852</b>

Catatan/Note: <sup>1</sup> Desa pada tabel ini termasuk Unit Permukiman Transmigrasi (UPT) yang masih dibina oleh kementerian terkait dan nagari di provinsi Sumatera Barat/Villages in this table include Settlement Uni fostered by the relevant ministries and the nagari in the province of Sumatera Barat

Sumber/Source: BPS, Pendataan Potensi Desa (Podes)/BPS-Statistics Indonesia, Village Potential Data Collection

**Tabel**  
**Table 1.1.4****Jumlah Desa<sup>1,2</sup>/Kelurahan Menurut Kabupaten/Kota dan Topografi Wilayah di Provinsi Aceh 2014-2021**  
**Number of Villages<sup>1,2</sup>/Kelurahan by Regency/Municipality and Topographical Areas in Aceh Province, 2014-2021**

Kabupaten/ Kota Regency/ Municipality	Lembah Valley			Lereng/Puncak Slope			Dataran Flat		
	2014	2018	2021	2014	2018	2021	2014	2018	2021
(1)	(2)	(3)	(4)	(5)	(6)	(7)	(8)	(9)	(10)
Simeulue	1	–	1	7	–	94	130	138	43
Aceh Singkil	3	1	5	22	–	78	95	115	36
Aceh Selatan	11	19	6	12	22	148	237	219	106
Aceh Tenggara	131	35	18	48	47	109	206	303	258
Aceh Timur	–	3	5	33	26	118	481	485	392
Aceh Tengah	92	110	8	146	167	272	57	18	15
Aceh Barat	5	4	16	19	11	108	297	306	197
Aceh Besar	3	9	25	16	12	49	585	583	529
Pidie	15	8	9	16	19	60	700	704	662
Bireuen	1	5	2	53	32	139	555	572	468
Aceh Utara	3	–	14	27	17	177	822	835	661
Aceh Barat Daya	1	1	9	7	2	23	144	149	120
Gayo Lues	53	107	10	24	38	128	68	–	10
Aceh Tamiang	3	3	–	4	6	10	206	204	203
Nagan raya	13	5	11	6	14	55	203	203	156
Aceh Jaya	4	2	–	6	4	71	162	166	101
Bener Meriah	15	12	4	63	221	217	155	–	12
Pidie Jaya	–	–	5	12	–	65	210	222	152
Banda Aceh	–	–	–	–	–	–	90	90	90
Sabang	1	–	–	6	12	18	11	6	–
Langsa	–	–	–	3	1	7	63	65	59
Lhokseumawe	–	–	3	1	–	14	67	68	51
Subulussalam	–	3	2	7	9	51	75	70	29
<b>Aceh</b>	<b>355</b>	<b>327</b>	<b>153</b>	<b>538</b>	<b>660</b>	<b>2 011</b>	<b>5 619</b>	<b>5 521</b>	<b>4 350</b>

Catatan/Note: <sup>1</sup> Desa pada tabel ini termasuk Unit Permukiman Transmigrasi (UPT) yang masih dibina oleh kementerian terkait dan nagari di provinsi Sumatera Barat/Villages in this table include Settlement Uni fostered by the relevant ministries and the nagari in the province of Sumatera Barat

<sup>2</sup> Jumlah desa tidak termasuk desa tepi laut/Number of villages excluded coastal villages

Sumber/Source: BPS, Pendataan Potensi Desa (Podes)/BPS-Statistics Indonesia, Village Potential Data Collection

**Tabel 1.1.5** Lokasi dan Luas Suaka Alam/Objek Wisata Alam, 2022  
**Table 1.1.5** Location and Area of Wild Life Preserve/Natural Tourist Objects, 2022

<i>Suaka Alam/Objek Wisata Alam</i> <i>Wild Life Preserve/Natural Tourist Objects</i>	<i>Lokasi</i> <i>Location</i>	<i>Luas</i> <i>Location</i>
(1)	(2)	(3)
Cagar Alam Hutan Pinus Jantho	Aceh Besar	15 348,90
Cagar Alam Serbojadi	Aceh Timur	312,02
Suaka Marga Satwa Rawa Singkil	Aceh Selatan, Aceh Singkil dan Subulussalam	81 823,58
Taman Wisata Alam/Laut Pulau Weh	Sabang	6.501,63
Taman Wisata Alam/Laut Pulau Banyak	Aceh Singkil	230 605,31
Taman Wisata Alam Jantho	Aceh Besar	2 597,25
Taman Wisata Alam Kuta Malaka	Aceh Besar	1 541,82
Taman Buru Lingga Isaq	Aceh Tengah dan Bener Meriah	86 288,94
<b>Jumlah</b> <b>Total</b>		<b>425 019,45</b>

Catatan/Note: ...

Sumber/Source: Balai Konservasi Sumber Daya Alam Aceh/Conservation Office of Natural Resources of Aceh



02

PEMERINTAH

GOVERNMENT

## Jumlah ASN di Aceh Menurut Jenis Kelamin Tahun 2022

*Number of ASN in Aceh According to Gender in 2022*



65.237

Jumlah ASN Laki-laki  
di Aceh Tahun 2022

*Number of male civil servants in Aceh in 2022*

92.883

Jumlah ASN Perempuan  
di Aceh Tahun 2022

*Number of female civil servants in Aceh in 2022*







**PENJELASAN TEKNIS**

1. Pemerintahan adalah suatu sistem yang mengatur segala kegiatan masyarakat dalam suatu daerah/wilayah/negara yang meliputi segala aspek kehidupan berdasarkan norma-norma tertentu.
2. Realisasi Penerimaan dan Pengeluaran Pemerintah Provinsi adalah realisasi/perhitungan APBD Provinsi pada tiap tahun anggaran.
3. Pendapatan Asli Daerah (PAD) adalah pendapatan yang diperoleh daerah yang dipungut berdasarkan peraturan daerah sesuai dengan peraturan perundang-undangan, guna keperluan daerah yang bersangkutan dalam membiayai kegiatannya.
4. Dana Perimbangan adalah dana yang bersumber dari pendapatan APBN yang dialokasikan kepada Daerah untuk mendanai kebutuhan daerah dalam rangka pelaksanaan desentralisasi.
5. Lain-lain Pendapatan yang Sah adalah pendapatan lainnya dari pemerintah pusat dan atau dari instansi pusat, serta dari daerah lainnya.

**TECHNICAL NOTES**

1. *A government is an administrative system to regulate all of people activities in a certain area/region/nation, which includes all aspects of human life under the certain norms of humanity.*
2. *Actual revenue and expenditure of Provincial Government is the realization/provincial budget calculations for every fiscal year.*
3. *Original Local Government Revenue is revenue that withheld based on local regulations in accordance with the legislation, for the purposes of financing their activities.*
4. *Balanced Budget is the fund coming from the state budget that allocated to regions to fund their needs in the context of decentralization.*
5. *Other Legal Revenue is other income that coming from the central government and or from the central agencies, as well as from other local government.*

## 2.1 WILAYAH ADMINISTRATIF

Jumlah kecamatan yang ada di Provinsi Aceh sebanyak 290 kecamatan. Adapun wilayah dengan kecamatan terbanyak adalah Kabupaten Aceh Utara yaitu sebanyak 27 kecamatan.

Dari 290 kecamatan yang ada, terdapat 6.515 desa atau gampong. Dari 23 kabupaten/kota di Provinsi Aceh, Kabupaten Aceh Utara merupakan wilayah dengan jumlah desa atau gampong terbanyak yaitu sebanyak 852 desa atau gampong.

## 2.2 PEMERINTAHAN DAERAH

Jumlah pegawai negeri sipil di Provinsi Aceh tahun 2022 berjumlah 158.120 orang.

## 2.1 ADMINISTRATIVE AREA

*The number of districts in Aceh Province is 290 districts. The regions with the most districts are North Aceh Regency, which are as many as 27 districts.*

*Of the 290 existing districts, there are 6,515 villages. From 23 regencies / municipality in Aceh Province, North Aceh Regency is the region with the largest number of villages, namely 852 villages.*

## 2.2 REGIONAL GOVERNMENT

*Number of public servant job in government of Aceh province in year 2022 is 158,120 people.*

## 2.1 WILAYAH ADMINISTRATIF ADMINISTRATIVE AREA

**Tabel 2.1.1** Jumlah Kecamatan Menurut Kabupaten/Kota di Provinsi Aceh, 2018–2022  
*Number of Subdistricts by Regency/Municipality in Aceh Province, 2018–2022*

Kabupaten/Kota Regency/Municipality	2018	2019	2020	2021	2022
(1)	(2)	(3)	(4)	(5)	(6)
Simeulue	10	10	10	10	10
Aceh Singkil	11	11	11	11	11
Aceh Selatan	18	18	18	18	18
Aceh Tenggara	16	16	16	16	16
Aceh Timur	24	24	24	24	24
Aceh Tengah	14	14	14	14	14
Aceh Barat	12	12	12	12	12
Aceh Besar	23	23	23	23	23
Pidie	23	23	23	23	23
Bireuen	17	17	17	17	17
Aceh Utara	27	27	27	27	27
Aceh Barat Daya	9	9	9	9	9
Gayo Lues	11	11	11	11	11
Aceh Tamiang	12	12	12	12	12
Nagan raya	10	10	10	10	10
Aceh Jaya	9	9	9	9	9
Bener Meriah	10	10	10	10	10
Pidie Jaya	8	8	8	8	8
Banda Aceh	9	9	9	9	9
Sabang	2	2	2	2	3
Langsa	5	5	5	5	5
Lhokseumawe	4	4	4	4	4
Subulussalam	5	5	5	5	5
<b>Aceh</b>	<b>289</b>	<b>289</b>	<b>289</b>	<b>289</b>	<b>290</b>

Catatan/Note: ...

Sumber/Source: Badan Pusat Statistik / Statistics of Aceh Province

**Tabel**  
**Table 2.1.2****Jumlah Desa/Kelurahan Menurut Kabupaten/Kota di  
Provinsi Aceh, 2018–2022**  
**Number of Villages/Kelurahan by Regency/Municipality in  
Aceh Province, 2018–2022**

<b>Kabupaten/Kota Regency/Municipality</b>	<b>2018</b>	<b>2019</b>	<b>2020</b>	<b>2021</b>	<b>2022</b>
(1)	(2)	(3)	(4)	(5)	(6)
Simeulue	138	138	138	138	138
Aceh Singkil	120	120	120	120	119
Aceh Selatan	260	260	260	260	260
Aceh Tenggara	385	385	385	385	385
Aceh Timur	514	515	515	515	515
Aceh Tengah	295	295	295	295	295
Aceh Barat	322	321	321	321	321
Aceh Besar	604	604	604	604	604
Pidie	731	731	731	731	731
Bireuen	609	609	609	609	609
Aceh Utara	852	852	852	852	852
Aceh Barat Daya	152	152	152	152	152
Gayo Lues	145	148	148	148	148
Aceh Tamiang	213	213	213	213	213
Nagan raya	222	222	222	222	222
Aceh Jaya	172	172	172	172	172
Bener Meriah	233	233	233	233	233
Pidie Jaya	222	222	222	222	222
Banda Aceh	90	90	90	90	90
Sabang	18	18	18	18	18
Langsa	66	66	66	66	66
Lhokseumawe	68	68	68	68	68
Subulussalam	82	82	82	82	82
<b>Aceh</b>	<b>6 513</b>	<b>6 516</b>	<b>6 516</b>	<b>6 516</b>	<b>6 515</b>

Catatan/Note: ...

Sumber/Source: Badan Pusat Statistik / Statistics of Aceh Province

## 2.2 DEWAN PERWAKILAN RAKYAT DAERAH REGIONAL HOUSE OF REPRESENTATIVES

**Tabel** 2.2.1 **Jumlah Anggota Dewan Perwakilan Rakyat Daerah Menurut Partai Politik dan Jenis Kelamin di Provinsi Aceh, 2022**  
*Number of Regional House of Representatives's Members by Political Parties and Sex in Aceh Province, 2022*

Partai Politik <i>Political Parties</i>	Laki-laki <i>Male</i>	Perempuan <i>Female</i>	Jumlah <i>Total</i>
(1)	(2)	(3)	(4)
Partai Aceh	16	2	18
Partai Golongan Karya	6	3	9
Partai Nasional Demokrat	2	-	2
Partai Demokrat	9	1	10
Partai Amanat Nasional	6	-	6
Partai Persatuan Pembangunan	6	-	6
Partai Keadilan Sejahtera	5	1	6
Partai Nanggroe Aceh	5	1	6
Partai Gerakan Indonesia Raya	7	1	8
Partai Daerah Aceh	3	-	3
Partai Kebangkitan Bangsa	3	-	3
Partai Keadilan Persatuan Indonesia	1	-	1
Partai Demokrasi Indonesia Perjuangan	1	-	1
Partai Suara Independen Rakyat Aceh	1	-	1
Partai Hati Nurani Rakyat	1	-	1
<b>Aceh</b>	<b>72</b>	<b>9</b>	<b>81</b>

Catatan/Note: ...

Sumber/Source: Sekretariat DPRA / *Secretariat of Regional House of Representatives of Aceh*

**Tabel**  
**Table** 2.2.2**Jumlah Anggota Dewan Perwakilan Rakyat Aceh Menurut Daerah Pemilihan (Dapil) dan Jenis Kelamin di Aceh, 2022**  
**Number of Regional House of Representative's Members of Aceh by Constituency and Sex in Aceh, 2022**

Daerah Pemilihan (DP) <i>Constituency</i>	Laki-laki <i>Male</i>	Perempuan <i>Female</i>	Jumlah <i>Total</i>
(1)	(2)	(3)	(4)
Daerah Pemilihan I (Banda Aceh, Aceh Besar, dan Sabang)	10	1	11
Daerah Pemilihan II (Pidie dan Pidie Jaya)	7	2	9
Daerah Pemilihan III (Bireuen)	7	-	7
Daerah Pemilihan IV (Aceh Tengah dan Bener Meriah)	6	-	6
Daerah Pemilihan V (Aceh Utara dan Lhokseumawe)	11	1	12
Daerah Pemilihan VI (Aceh Timur)	5	1	6
Daerah Pemilihan VII (Langsa dan Aceh Tamiang)	5	2	7
Daerah Pemilihan VIII (Aceh Tenggara dan Gayo Lues)	5	-	5
Daerah Pemilihan IX (Aceh Selatan, Aceh Singkil, Aceh Barat Daya, dan Subulussalam)	7	2	9
Daerah Pemilihan X (Aceh Barat, Simeulue, Aceh Jaya, dan Nagan Raya)	9	-	9
<b>Aceh</b>	<b>72</b>	<b>9</b>	<b>81</b>

Catatan/Note: ...

Sumber/Source: Sekretariat DPRA / *Secretariat of Regional House of Representatives of Aceh*

## 2.3 SUMBER DAYA MANUSIA HUMAN RESOURCES

**Tabel 2.3.1** Jumlah Pegawai Negeri Sipil Menurut Kabupaten/Kota dan Jenis Kelamin di Provinsi Aceh, Desember 2021 dan Desember 2022  
*Number of Civil Servants by Regency/Municipality and Sex in Aceh Province, December 2021 and December 2022*

Kabupaten/Kota Regency/Municipality	2021			2022		
	Laki-laki Male	Perempuan Female	Jumlah Total	Laki-laki Male	Perempuan Female	Jumlah Total
(1)	(2)	(3)	(4)	(5)	(6)	(7)
Pemerintah Aceh	26 880	28 781	55 661	26 894	28 991	55 885
Pemerintah Kab. Simeulue	1 642	1 490	3 132	1 607	1 534	3 141
Pemerintah Kab. Aceh Singkil	1 480	1 777	3 257	1 444	1 795	3 239
Pemerintah Kab. Aceh Selatan	2 298	3 097	5 395	2 192	3 038	5 230
Pemerintah Kab. Aceh Tenggara	2 012	2 598	4 610	1 885	2 506	4 391
Pemerintah Kab. Aceh Timur	3 018	4 643	7 661	2 906	4 517	7 423
Pemerintah Kab. Aceh Tengah	1 829	3 113	4 942	1 827	3 140	4 967
Pemerintah Kab. Aceh Barat	1 838	2 971	4 809	1 859	3 027	4 886
Pemerintah Kab. Aceh Besar	1 896	4 345	6 241	1 787	4 218	6 005
Pemerintah Kab. Pidie	2 438	5 253	7 691	2 316	5 159	7 475
Pemerintah Kab. Bireuen	2 595	5 241	7 836	2 479	5 054	7 533
Pemerintah Kab. Aceh Utara	3 215	6 147	9 362	3 014	5 900	8 914
Pemerintah Kab. Aceh Barat Daya	1 230	1 948	3 178	1 190	1 921	3 111
Pemerintah Kab. Gayo Lues	1 552	1 427	2 979	1 565	1 444	3 009
Pemerintah Kab. Aceh Tamiang	1 623	2 970	4 593	1 620	2 994	4 614
Pemerintah Kab. Nagan Raya	1 579	2 007	3 586	1 545	2 105	3 650
Pemerintah Kab. Aceh Jaya	1 301	1 630	2 931	1 279	1 635	2 914
Pemerintah Kab. Bener Meriah	1 230	2 021	3 251	1 186	1 994	3 180
Pemerintah Kab. Pidie Jaya	1 036	2 165	3 201	1 070	2 275	3 345
Pemerintah Kota Banda Aceh	1 341	2 777	4 118	1 298	2 678	3 976
Pemerintah Kota Sabang	1 071	1 282	2 353	1 053	1 403	2 456
Pemerintah Kota Langsa	1 187	2 259	3 446	1 159	2 220	3 379
Pemerintah Kota Lhokseumawe	1 067	2 121	3 188	1 056	2 099	3 155
Pemerintah Kota Subulussalam	954	1 114	2 068	1 006	1 236	2 242
<b>Aceh</b>	<b>66 312</b>	<b>93 177</b>	<b>159 489</b>	<b>65 237</b>	<b>92 883</b>	<b>158 120</b>

Catatan/Note: ...

Sumber/Source: Badan Kepegawaian Negara / State Personnel Agency Office

**Tabel** 2.3.2  
**Table**

**Jumlah Pegawai Negeri Sipil Menurut Jabatan dan Jenis Kelamin di Pemerintah Provinsi Aceh, Desember 2021 dan Desember 2022**  
**Number of Civil Servants by Occupation and Sex in Aceh Provincial Government, December 2021 and December 2022**

Kabupaten/Kota Regency/Municipality	2021			2022		
	Laki-laki Male	Perempuan Female	Jumlah Total	Laki-laki Male	Perempuan Female	Jumlah Total
(1)	(2)	(3)	(4)	(5)	(6)	(7)
Jabatan Pimpinan Tinggi Utama Senior Executives	–	–	–	–	–	–
Jabatan Pimpinan Tinggi Madya Middle Executives	1	1	2	2	–	2
Jabatan Pimpinan Tinggi Pratama Junior Executives	93	8	101	135	15	150
Administrator/ Administrator	500	100	600	510	102	612
Pengawas/ Supervisor	1 575	557	2 132	1 421	456	1 877
Eselon V/ 5th Echelon	296	130	426	264	88	352
Jabatan Fungsional Dosen Certain Functional Position for Lecturer	1 885	1 181	3 066	1 940	1 260	3 200
Jabatan Fungsional Guru Certain Functional Position for Teacher	6 106	14 537	20 643	5 979	14 485	20 464
Jabatan Fungsional Medis Certain Functional Position for Medical Field	277	868	1 145	307	1 039	1 346
Jabatan Fungsional Teknis Certain Functional Position for Technical Field	2 436	1 427	3 863	3 102	1 789	4 891
Jabatan Fungsional Umum/ Pelaksana General Functional Position	13 711	9 972	23 683	13 234	9 757	22 991
<b>Aceh</b>	<b>26 880</b>	<b>28 781</b>	<b>55 661</b>	<b>26 894</b>	<b>28 991</b>	<b>55 885</b>

Catatan/Note: ...

Sumber/Source: Badan Kepegawaian Negara / National Civil Service Agency



**Tabel 2.3.2**  
**Table**

**Jumlah Pegawai Negeri Sipil Menurut Tingkat Pendidikan dan Jenis Kelamin di Pemerintah Provinsi Aceh, Desember 2021 dan Desember 2022**  
**Number of Civil Servants by Educational Level and Sex in Aceh Provincial Government, December 2021 and December 2022**

Kabupaten/Kota <i>Regency/Municipality</i>	2021			2022		
	Laki-laki <i>Male</i>	Perempuan <i>Female</i>	Jumlah <i>Total</i>	Laki-laki <i>Male</i>	Perempuan <i>Female</i>	Jumlah <i>Total</i>
(1)	(2)	(3)	(4)	(5)	(6)	(7)
SD (Sekolah Dasar)/ <i>Primary School</i>	100	6	106	75	5	80
SMP (Sekolah Menengah Pertama)/ <i>Junior High School</i>	191	20	211	169	19	188
SMA (Sekolah Menengah Atas)/ <i>Senior High School</i>	5 382	2 406	7 788	5 303	2 177	7 480
Diplomal/Aktal/ <i>Diplomal/Aktal</i>	254	89	343	276	122	398
Diplomall/Aktall/ <i>Diplomall/Aktall</i>	159	287	446	142	262	404
Diplomalll/Aktalll/ <i>Diplomalll/Aktalll</i>	1 123	1 496	2 619	1 290	1 694	2 984
DiplomalV/AktalV/ <i>DiplomalV/AktalV</i>	325	285	610	356	324	680
S1/Sarjana/ <i>Undergraduate/Bachelor</i>	13 804	20 687	34 491	13 496	20 551	34 047
S2/Pasca Sarjana/ <i>Graduate</i>	4 949	3 327	8 276	5 134	3 613	8 747
S3/Doktor/Ph.D/ <i>Post Graduate</i>	593	178	771	653	224	877
<b>Aceh</b>	<b>26 880</b>	<b>28 781</b>	<b>55 661</b>	<b>26 894</b>	<b>28 991</b>	<b>55 885</b>

Catatan/Note: ...

Sumber/Source: Badan Kepegawaian Negara / *National Civil Service Agency*

**Tabel** 2.3.4  
**Table**

**Jumlah Pegawai Negeri Sipil Menurut Tingkat  
Kepangkatan dan Jenis Kelamin di Aceh, Desember 2021  
dan Desember 2022**  
*Number of Civil Servants by Hierarchy and Sex in Aceh,  
December 2021 and December 2022*

Kabupaten/Kota Regency/Municipality	2021			2022		
	Laki-laki Male	Perempuan Female	Jumlah Total	Laki-laki Male	Perempuan Female	Jumlah Total
(1)	(2)	(3)	(4)	(5)	(6)	(7)
<b>Golongan I/ Range I</b>	197	19	216	163	16	179
I/A (Juru Muda)	8	-	8	5	-	5
I/B (Juru Muda Tingkat I)	30	4	34	18	3	21
I/C (Juru)	47	4	51	42	3	45
I/D (Juru Tingkat I)	112	11	123	98	10	108
<b>Golongan II/ Range II</b>	<b>5 083</b>	<b>2 393</b>	<b>7 476</b>	<b>5 226</b>	<b>2 503</b>	<b>7 729</b>
II/A (Pengatur Muda)	1 382	247	1 629	878	189	1 067
II/B (Pengatur Muda Tingkat I)	757	462	1 219	1 352	478	1 830
II/C (Pengatur)	1 288	606	1 894	1 300	762	2 062
II/D (Pengatur Tingkat I)	1 656	1 078	2 734	1 696	1 074	2 770
<b>Golongan III/ Range III</b>	<b>15 492</b>	<b>18 066</b>	<b>33 558</b>	<b>15 277</b>	<b>17 732</b>	<b>33 009</b>
III/A (Penata Muda)	3 213	3 447	6 660	3 174	3 313	6 487
III/B (Penata Muda Tingkat I)	3 591	4 007	7 598	3 472	3 674	7 146
III/C (Penata)	3 719	4 708	8 427	3 595	4 552	8 147
III/D (Penata Tingkat I)	4 969	5 904	10 873	5 036	6 193	11 229
<b>Golongan IV/ Range IV</b>	<b>6 108</b>	<b>8 303</b>	<b>14 411</b>	<b>6 228</b>	<b>8 740</b>	<b>14 968</b>
IV/A (Pembina)	3 683	5 173	8 856	3 735	5 326	9 061
IV/B (Pembina Tingkat I)	1 896	2 841	4 737	1 949	3 060	5 009
IV/C (Pembina Utama Muda)	336	256	592	338	320	658
IV/D (Pembina Utama Madya)	134	22	156	150	25	175
IV/E (Pembina Utama)	59	11	70	56	9	65
<b>Aceh</b>	<b>26 880</b>	<b>28 781</b>	<b>55 661</b>	<b>26 894</b>	<b>28 991</b>	<b>55 885</b>

Catatan/Note: ...

Sumber/Source: Badan Kepegawaian Negara / National Civil Service Agency

## 2.4 KEUANGAN DAERAH GOVERNMENT FINANCE

**Tabel 2.4.1** Realisasi Pendapatan Pemerintah Provinsi Menurut Jenis Pendapatan (ribu rupiah) di Provinsi Aceh, 2021-2022  
*Actual Provincial Government Revenues by Kind of Revenues (thousand rupiahs) in Aceh Province, 2021-2022*

Jenis Pendapatan/Kind of Revenues	2021	2022
(1)	(2)	(3)
<b>1. Pendapatan Asli Aceh</b>	2 505 887 909 031,12	2 917 832 192 433,51
1.1 Pendapatan Pajak Aceh	1 529 610 318 107,63	1 717 834 567 620,10
1.2 Pendapatan Retribusi Aceh	8 307 103 680,00	14 998 051 792,00
1.3 Pendapatan Hasil Pengelolaan Kekayaan Aceh yang Dipisahkan	152 434 096 229,00	179 862 545 155,53
1.4 Lain-lain Pendapatan Asli Aceh Yang Sah	815 536 391 014,49	1 005 137 027 865,88
<b>2. Pendapatan Transfer</b>	11 431 169 265 498,00	10 775 168 990 686,00
<b>2.1 Transfer Pemerintah Pusat-Dana Perimbangan</b>	3 868 613 259 498,00	3 183 288 821 686,00
2.1.1 Dana Bagi Hasil (DBH)	202 310 251 468,00	275 867 239 481,00
2.1.2 Dana Bagi Hasil Hidrokarbon dan SDA lainnya	0,00	0,00
2.1.3 Dana Alokasi Umum (DAU)	1 945 980 616 000,00	1 941 752 249 876,00
2.1.4 Dana Alokasi Khusus (DAK) Fisik	288 201 609 176,00	271 052 797 947,00
2.1.5 Dana Alokasi Khusus (DAK) Non Fisik	1 432 120 782 854,00	694 616 534 382,00
<b>2.2 Dana Perimbangan</b>	7 562 556 006 000,00	7 591 880 169 000,00
2.2.1 Dana Otonomi Khusus	7 555 827 806 000,00	7 560 000 000 000,00
2.2.2 Dana Penyesuaian	0,00	0,00
2.2.3 Dana Insentif Daerah (DID)	6 728 200 000,00	31 880 169 000,00
<b>3. Lain-lain Pendapatan yang Sah</b>	11 331 098 907,00	21 267 545 558,00
3.1 Pendapatan Hibah	9 815 653 425,00	21 161 245 558,00
3.2 Lain-lain Pendapatan Sesuai dengan Ketentuan Peraturan Perundang-Undangan	1 515 445 482,00	106 300 000,00
<b>Jumlah/Total</b>	<b>13 948 388 273 436,10</b>	<b>13 714 268 728 677,50</b>

Catatan/Note: ...

Sumber/Source: Badan Pengelola Keuangan Aceh / Aceh Financial Management Agency

**Tabel**  
**Table** 2.4.2

**Realisasi Belanja Pemerintah Provinsi Menurut Jenis Belanja (ribu rupiah) di Provinsi Aceh, 2019-2022**  
**Actual Provincial Government Expenditures by Kind of Expenditures (thousand rupiahs) in Aceh Province, 2019-2022**

Jenis Pendapatan Kind of Revenues	2021	2022
(1)	(2)	(3)
<b>1. Belanja Tidak Langsung/Indirect Expenditure</b>	<b>13 683 582 127 431,70</b>	<b>15 772 153 462 730,00</b>
1.1 Belanja Pegawai/Employee Expenditure	6 358 293 604 187,60	6 941 056 674 567,80
1.2 Belanja Subsidi/Subsidy Expenditure	2 631 227 115 328,00	2 672 527 008 952,12
1.3 Belanja Hibah/Grant Expenditure	0,00	13 225 283 500,00
1.4 Belanja Bantuan Sosial/Social Aid Expenditures	758 581 422 107,25	1 025 274 261 123,44
1.5 Belanja Bagi Hasil kepada Provinsi/Kabupaten/ Kota/Sharing Expenditure for Provinces/Regencies/ Municipalities	133 553 450 107,35	179 052 892 579,00
1.6 Belanja Bantuan Keuangan kepada Provinsi/ Kabupaten/Kota dan Pemerintah Desa/Social Aid Expenditures for Provinces/Regencies/Municipalities and Village Governments	715 264 216 632,00	764 976 522 258,91
1.7 Belanja Tidak Terduga/Unexpected Expenditures	2 119 255 328 123,00	2 281 665 676 154,33
<b>2. Belanja Langsung/Direct Expenditures</b>	<b>412 071 890,00</b>	<b>4 335 030 000,00</b>
2.1 Belanja Pegawai/Employee Expenditure	7 325 288 523 244,08	8 831 096 788 162,23
2.2 Belanja Barang dan Jasa/Goods and Services Expenditure	0,00	0,00
2.3 Belanja Modal/Capital Expenditure	5 125 955 152 315,14	5 977 528 183 015,85
<b>Jumlah/Total</b>	<b>2 199 333 370 928,94</b>	<b>2 853 568 605 146,38</b>

Catatan/Note: ...

Sumber/Source: Badan Pengelola Keuangan Aceh / Aceh Financial Management Agency

03

# PENDUDUK DAN KETENAGAKERJAAN

POPULATION AND EMPLOYMENT

Jumlah Penduduk Provinsi Aceh  
Tahun 2022

*Number of Population in Aceh Province in 2022*

**5.407.855** **JIWA**  
*People*

**2.715.386**  
**LAKI-LAKI**  
*Male*

**2.692.469**  
**PEREMPUAN**  
*Female*





**PENJELASAN TEKNIS**

**TECHNICAL NOTES**

1. Data Kependudukan, utamanya dapat diperoleh melalui Sensus Penduduk, Registrasi Penduduk, dan Survei Kependudukan.
  - a. Sensus Penduduk adalah suatu kegiatan pengumpulan data kependudukan terhadap seluruh penduduk di suatu wilayah dalam suatu waktu tertentu. Kegiatan tersebut dilakukan setiap sepuluh tahun sekali, pada tahun yang berakhiran angka 0. Pencacahannya dilakukan secara serentak terhadap seluruh penduduk dan keterangan kependudukan yang dikumpulkan dirinci selengkap-lengkapnyanya hingga data yang dihasilkan mampu memberikan gambaran sampai di wilayah terkecil, yaitu unit pemerintahan terkecil, desa/kelurahan. Hasil sensus penduduk selain berguna untuk mengetahui jumlah penduduk secara keseluruhan pada waktu tertentu berdasarkan umur, jenis kelamin, dan sebagainya, juga berguna sebagai data dasar angka proyeksi penduduk.
  - b. Registrasi Penduduk adalah suatu kegiatan pencatatan rutin setiap kejadian yang terjadi pada seluruh

1. *Population Data, it is collected through Population Census, Population Registration, and Population Survey.*
  - a. *Population Census, is a complete enumeration on every inhabitant living in a certain area at a period of time. The census is conducted periodically every 10 years in the year ending by zero. The result of the census is expected to be able to be presented until the lowest level administrative unit that we call village/district. The results of the census describe the structure of population among others by age, sex, religion, marital status and so on. Finally, the population data collected from population census can be used as a basis data of population projection.*
  - b. *Population Registration is a kind of routine registration which is directed to record vital statistics of every inhabitant*

penduduk yaitu kelahiran, kematian dan perpindahan. Dengan registrasi penduduk yang baik dan benar berarti setiap saat secara langsung dapat segera diketahui jumlah penduduk yang terdapat dalam suatu wilayah. Angka Registrasi Penduduk biasanya diterbitkan dua kali dalam setahun, yaitu Registrasi.

Penduduk Pertengahan Tahun dan Registrasi Penduduk Akhir Tahun. Perbedaan mendasar antara data kependudukan hasil Sensus Penduduk dengan hasil Registrasi adalah bahwa Sensus Penduduk bersifat de facto sedangkan yang dihasilkan dari Registrasi bersifat de jure.

- c. Survei Kependudukan adalah suatu kegiatan pengumpulan data kependudukan yang dilaksanakan dengan menggunakan teknik sampel tertentu dan jenis data yang dikumpulkan tergantung dengan jenis surveinya. Survei Sosial dan Ekonomi Nasional (Susenas), dan Survei Tenaga Kerja Nasional (Sakernas) adalah contoh dari beberapa survei kependudukan yang dilakukan BPS.

*living in a certain region, such as mortality, fertility and migration. By a good population registration, population of a certain region can be known directly. The Ministry of Home Affairs conducts this activity.*

*Population registration figure is published twice; mid-year and end-year data. Basically the difference between population based on population census and registration is that the first data use de facto and the second data use de jure concepts.*

- c. *Population Survey is a kind of population data collection activity, which is conducted by using a certain sampling technique, and the type of the population data collected depends on the type of the sample survey. Social And Economic Survey (Susenas) and National Labor Force Survey (Sukernas) are 2 (two) examples of population survey.*

2. Pada dasarnya penduduk dapat dibagi dalam dua kelompok, yaitu

2. *Basically inhabitants can be divided into 2 (two) groups, those being*



penduduk yang termasuk dalam kelompok angkatan kerja dan penduduk bukan angkatan kerja. Penduduk kelompok pertama adalah mereka yang bekerja, yang sementara tidak bekerja, dan yang mencari pekerjaan. Sedangkan kelompok kedua adalah mereka yang sekolah, mengurus rumah tangga dan lainnya.

*classified into labor force and not being classified into labor force. Those being in the first group are the ones who are working, temporarily not working, and looking for works. While, those being in the second group are students, house wives, and others.*

3. Bekerja adalah kegiatan dengan maksud memperoleh atau membantu memperoleh penghasilan atau keuntungan, selama paling sedikitnya satu jam dalam seminggu selama pencacahan. Bekerja selama satu jam tersebut harus dilakukan berturut-turut dan tidak terputus.

3. *Working means an activity which is infended to earn income or to help earning income or profit, at least one hour continuously during the reference week.*

4. Mencari Pekerjaan:  
 a. Mereka yang bekerja, tetapi karena suatu hal masih mencari pekerjaan.  
 b. Mereka yang dibebaskan tugas dan akan dipanggil kembali tetapi sedang berusaha untuk mendapatkan pekerjaan.  
 c. Mereka yang belum pernah bekerja dan sedang berusaha mendapatkan pekerjaan.

4. *Looking for Jobs:*  
 a. *Those who are employed, but for some reasons still looking for jobs.*  
 b. *Those who are relieved from duty and promised to be re-employed, but are actively looking for work.*  
 c. *Those who are unemployed and actively looking for work.*

5. Kepadatan Penduduk adalah banyaknya penduduk per km persegi.

5. *Population Density is population per square kilometers.*

6. Transmigrasi adalah perpindahan penduduk secara sukarela untuk

6. *Transmigration is a kind of voluntary inhabitant migration which is*

meningkatkan kesejahteraan dan menetap di wilayah Pengembangan Permukiman Transmigrasi atau Unit Pemukiman Transmigrasi (UPT).

*intended to improve their prosperity by being permanent residents of the area of Transmigration Settlement Development or Transmigration Settlement Unit.*

<https://aceh.bps.go.id>

### 3.1 KEPENDUDUKAN

Jumlah penduduk Provinsi Aceh tahun 2022 dari hasil proyeksi interim yaitu sebanyak 5.407.855 jiwa. Laju pertumbuhan penduduk sebesar 1,37 persen dibandingkan data penduduk tahun 2021. Secara gender, jumlah penduduk laki-laki sebanyak 2.715.386 jiwa dan penduduk perempuan sebanyak 2.692.469 jiwa.

Kabupaten Aceh Utara mempunyai jumlah penduduk yang paling besar, yaitu 614,64 ribu jiwa, diikuti Kabupaten Pidie 444,51 ribu jiwa dan Kabupaten Bireuen 443,87 ribu jiwa. (Tabel 3.1.1).

Kepadatan penduduk Aceh tahun 2022 adalah 92 jiwa per kilometer persegi. Kepadatan penduduk di kota, umumnya lebih tinggi dibanding dengan kepadatan penduduk di kabupaten. Kota Banda Aceh mempunyai kepadatan penduduk tertinggi yaitu 4.199 jiwa/km<sup>2</sup>. Sedangkan kepadatan penduduk terendah adalah di Kabupaten Gayo Lues dengan 18 jiwa/km<sup>2</sup> sebagaimana disajikan pada Tabel 3.1.1.

### 3.2 KETENAGAKERJAAN

Pada tahun 2022, jumlah angkatan kerja Provinsi Aceh sebanyak 2.552.562 orang, dari hasil survei SAKERNAS. Dari jumlah tersebut, sebanyak 2.394.994 orang diantaranya dengan

### 3.1 POPULATION

*In 2022, Aceh population based on projected result was 5,407,855 people with population growth rate is 1.37 percent compare to year 2021. Amount of that were 2,715,386 male population and 2,692,469 female population.*

*Population of Aceh Utara regency was the largest, with 614.64 thousand people and then followed by Pidie Regency and Bireuen Regency, those were respectively 444.51 thousand people and 443.87 thousand people. (Table 3.1.1)*

*Population density of Aceh in 2022 was 92 people per square kilometre. Average population density of cities was higher than regencies. Banda Aceh municipality has the highest population density, that was 4,199 people per square km. While Gayo Lues Regency was the lowest one with 18 people per square km as shown by Table 3.1.1.*

### 3.2 MANPOWER

*In 2022, the total number of labor force in Aceh Province was 2,552,562 people, from the SAKERNAS survey. From that number, 2,394,994 people are with working status, and the rest are*

status bekerja, dan sisanya adalah pengangguran. *unemployed.*

Tingkat pengangguran terbuka (TPT) Aceh pada tahun 2022 adalah sebesar 6,17 persen, dengan TPT tertinggi adalah Kota Lhokseumawe yaitu sebesar 9,15 persen dan terendah adalah Kabupaten Bener Meriah yaitu sebesar 2,61 persen.

*Unemployment rate of Aceh in 2022 was 6.17 percent, which the highest unemployment rate was Lhokseumawe Municipality by 9.15 percent and the lowest rate was Bener Meriah Regency by 2.61 percent.*

<https://aceh.bps.go.id>

**3.1 PENDUDUK  
POPULATION**

**Tabel 3.1.1 Penduduk, Laju Pertumbuhan Penduduk, Distribusi Persentase Penduduk, Kepadatan Penduduk, Rasio Jenis Kelamin Penduduk Menurut Kabupaten/Kota di Provinsi Aceh, 2020 dan 2022**  
*Population, Population Growth Rate, Percentage Distribution of Population, Population Density, and Population Sex Ratio by Regency/Municipality in Aceh Province, 2020 and 2022*

Kabupaten/Kota Regency/Municipality	Penduduk (ribu) Population (thousand)	
	2020	2022
(1)	(2)	(3)
Simeulue	92,9	94,9
Aceh Singkil	126,5	130,8
Aceh Selatan	232,4	237,4
Aceh Tenggara	220,9	228,3
Aceh Timur	422,4	432,8
Aceh Tengah	215,6	222,7
Aceh Barat	198,7	202,9
Aceh Besar	405,5	414,5
Pidie	435,3	444,5
Bireuen	436,4	443,9
Aceh Utara	602,8	614,6
Aceh Barat Daya	150,8	155,0
Gayo Lues	99,5	103,1
Aceh Tamiang	294,4	301,5
Nagan raya	168,4	173,4
Aceh Jaya	93,2	96,0
Bener Meriah	161,3	168,7
Pidie Jaya	158,4	162,8
Banda Aceh	252,9	257,6
Sabang	41,2	43,2
Langsa	186,0	192,6
Lhokseumawe	188,7	191,4
Subulussalam	90,8	95,2
<b>Aceh</b>	<b>5 274,9</b>	<b>5 407,9</b>

Lanjutan Tabel/*Continued Table* 3.1.1

Kabupaten/Kota Regency/Municipality	Laju Pertumbuhan Penduduk per Tahun Annual Population Growth Rate (%)	
	2020	2022
(1)	(4)	(5)
Simeulue	1,37	1,18
Aceh Singkil	2,06	1,84
Aceh Selatan	1,35	1,16
Aceh Tenggara	2,05	1,83
Aceh Timur	1,55	1,34
Aceh Tengah	2,01	1,79
Aceh Barat	1,32	1,12
Aceh Besar	1,40	1,20
Pidie	1,35	1,15
Bireuen	1,11	0,92
Aceh Utara	1,26	1,06
Aceh Barat Daya	1,75	1,54
Gayo Lues	2,19	1,97
Aceh Tamiang	1,52	1,32
Nagan raya	1,83	1,62
Aceh Jaya	1,89	1,67
Bener Meriah	2,72	2,47
Pidie Jaya	1,71	1,50
Banda Aceh	1,21	1,01
Sabang	2,90	2,63
Langsa	2,17	1,95
Lhokseumawe	0,95	0,76
Subulussalam	2,91	2,66
<b>Aceh</b>	<b>1,56</b>	<b>1,37</b>

Lanjutan Tabel/*Continued Table* 3.1.1

Kabupaten/Kota <i>Regency/Municipality</i>	Persentase Penduduk <i>Percentage of Total Population</i>	
	2020	2022
(1)	(6)	(7)
Simeulue	1,76	1,75
Aceh Singkil	2,40	2,42
Aceh Selatan	4,41	4,39
Aceh Tenggara	4,19	4,22
Aceh Timur	8,01	8,00
Aceh Tengah	4,09	4,12
Aceh Barat	3,77	3,75
Aceh Besar	7,69	7,66
Pidie	8,25	8,22
Bireuen	8,27	8,21
Aceh Utara	11,43	11,37
Aceh Barat Daya	2,86	2,87
Gayo Lues	1,89	1,91
Aceh Tamiang	5,58	5,58
Nagan raya	3,19	3,21
Aceh Jaya	1,77	1,78
Bener Meriah	3,06	3,12
Pidie Jaya	3,00	3,01
Banda Aceh	4,79	4,76
Sabang	0,78	0,80
Langsa	3,53	3,56
Lhokseumawe	3,58	3,54
Subulussalam	1,72	1,76
<b>Aceh</b>	<b>100,00</b>	<b>100,00</b>

Lanjutan Tabel/Continued Table 3.1.1

Kabupaten/Kota Regency/Municipality	Kepadatan Penduduk per km <sup>2</sup> Population Density per sq.km	
	2020	2022
(1)	(8)	(9)
Simeulue	45	46
Aceh Singkil	58	60
Aceh Selatan	61	62
Aceh Tenggara	52	54
Aceh Timur	67	69
Aceh Tengah	50	52
Aceh Barat	68	69
Aceh Besar	137	140
Pidie	141	144
Bireuen	230	233
Aceh Utara	186	190
Aceh Barat Daya	101	104
Gayo Lues	17	18
Aceh Tamiang	150	154
Nagan raya	50	52
Aceh Jaya	24	25
Bener Meriah	111	116
Pidie Jaya	148	152
Banda Aceh	4 122	4 199
Sabang	269	282
Langsa	709	734
Lhokseumawe	1 042	1 057
Subulussalam	65	68
<b>Aceh</b>	<b>91</b>	<b>93</b>



Lanjutan Tabel/*Continued Table* 3.1.1

Kabupaten/Kota <i>Regency/Municipality</i>	Rasio Jenis Kelamin <i>Population Sex Ratio</i>	
	2020	2022
(1)	(10)	(11)
Simeulue	105,3	1,05
Aceh Singkil	102,3	1,02
Aceh Selatan	100,6	1,01
Aceh Tenggara	100,7	1,01
Aceh Timur	101,0	1,01
Aceh Tengah	102,8	1,03
Aceh Barat	102,3	1,02
Aceh Besar	101,7	1,02
Pidie	98,4	0,98
Bireuen	97,4	0,97
Aceh Utara	99,9	1,00
Aceh Barat Daya	102,3	1,02
Gayo Lues	101,1	1,01
Aceh Tamiang	102,9	1,03
Nagan raya	102,0	1,02
Aceh Jaya	103,0	1,03
Bener Meriah	102,8	1,03
Pidie Jaya	98,9	0,99
Banda Aceh	101,6	1,02
Sabang	102,4	1,02
Langsa	100,9	1,01
Lhokseumawe	98,6	0,99
Subulussalam	103,1	1,03
<b>Aceh</b>	<b>100,8</b>	<b>1,01</b>

Catatan/*Note*: ...

Sumber/*Source*: BPS, Sensus Penduduk (SP) 2010 dan Proyeksi Penduduk Indonesia 2010–2035/ *BPS-Statistics Indonesia, 2010 Population Census and Indonesia Population Projection 2010–2035*

**Tabel** 3.1.2 **Jumlah Penduduk Menurut Kelompok Umur dan Jenis Kelamin di Provinsi Aceh, 2022**  
**Table** 3.1.2 **Population by Age Group and Sex in Aceh Province, 2022**

Kelompok Umur Age Group	Jenis Kelamin/Sex		
	Laki-Laki Male	Perempuan Female	Jumlah Total
(1)	(2)	(3)	(4)
0 - 4	251 875	240 622	492 497
5 - 9	247 524	237 410	484 934
10 - 14	248 659	235 166	483 825
15 - 19	246 205	231 941	478 146
20 - 24	240 003	229 469	469 472
25 - 29	232 773	224 347	457 120
30 - 34	222 660	217 676	440 336
35 - 39	207 138	205 259	412 397
40 - 44	188 390	188 898	377 288
45 - 49	166 245	168 642	334 887
50 - 54	138 880	141 770	280 650
55 - 59	111 351	115 872	227 223
60 - 64	84 685	90 104	174 789
65 - 69	60 077	66 320	126 397
70 - 74	36 130	46 126	82 256
75+	32 791	52 847	85 638
<b>Jumlah/Total</b>	<b>2 715 386</b>	<b>2 692 469</b>	<b>5 407 855</b>

Catatan/Note: ...

Sumber/Source: Badan Pusat Statistik Provinsi Aceh / Statistics of Aceh Province

**Tabel**  
**Table** 3.1.3

**Persentase Penduduk Miskin Menurut Daerah Perkotaan dan Perdesaan di Provinsi Aceh, Maret 2002 - Maret 2022**  
*Percentage of Poor by Urban and Rural in Aceh Province, March 2002 - March 2022*

Tahun Year	Perkotaan Urban	Perdesaan Rural	Jumlah Total
(1)	(2)	(3)	(4)
2002	20,09	33,06	29,83
2003	19,47	33,63	29,76
2004	17,49	32,57	28,37
2005	19,04	32,60	28,69
2006	19,22	31,98	28,28
2007	18,68	29,87	26,65
2008	16,67	26,30	23,53
2009	15,44	24,37	21,80
2010	14,65	23,54	20,98
2011	13,69	21,87	19,57
2012	13,07	21,97	19,46
2013	11,59	19,96	17,60
2014	11,76	20,52	18,05
2015	11,13	19,44	17,08
2016	10,82	19,11	16,73
2017	11,11	19,37	16,89
2018	10,44	18,49	15,97
2019	9,68	18,03	15,32
2020	9,84	17,46	14,99
2021	10,46	17,78	15,33
2022	10,35	17,06	14,75

Catatan/Note: ...

Sumber/Source: Badan Pusat Statistik Provinsi Aceh / Statistics of Aceh Province

### 3.2 KETENAGAKERJAAN EMPLOYMENT

**Tabel 3.2.1 Penduduk Berumur 15 Tahun ke Atas Menurut Kelompok Umur dan Jenis Kegiatan Selama Seminggu yang Lalu di Provinsi Aceh, 2022**  
*Population 15 Years of Age and Over by Age Group and Type of Activity During the Previous Week in Aceh Province, 2022*

Kelompok Umur <i>Age Group</i>	Angkatan Kerja/ <i>Economically Active</i>				
	Bekerja <i>Working</i>	Pengangguran <sup>1</sup> <i>Unemployment<sup>1</sup></i>			Jumlah Angkatan Kerja <i>Total of Economically Active</i>
		Pernah Bekerja <i>Ever Worked</i>	Tidak Pernah Bekerja <i>Never Worked</i>	Jumlah Total	
(1)	(2)	(3)	(4)	(5)	(6)
15 - 19	77 152	1 514	20 635	22 149	99 301
20 - 24	210 202	9 083	48 062	57 145	267 347
25 - 29	293 005	8 899	21 797	30 696	323 701
30 - 34	306 320	8 028	11 422	19 450	325 770
35 - 39	317 762	2 268	4 026	6 294	324 056
40 - 44	302 449	2 902	2 674	5 576	308 025
45 - 49	270 981	3 840	1 813	5 653	276 634
50 - 54	219 961	1 165	3 207	4 372	224 333
55 - 59	170 710	1 612	795	2 407	173 117
60+	226 452	1 619	2 207	3 826	230 278
<b>Aceh</b>	<b>2 394 994</b>	<b>40 930</b>	<b>116 638</b>	<b>157 568</b>	<b>2 552 562</b>

Lanjutan Tabel/*Continued Table* 3.2.1

Kelompok Umur <i>Age Group</i>	Persentase Bekerja terhadap Angkatan Kerja <i>Percentage of Working to Economically Active</i>	Bukan Angkatan Kerja <i>Not Economically Active</i>			Jumlah Bukan Angkatan Kerja <i>Total of Not Economically Active</i>
		Sekolah Attending School	Mengurus Rumah Tangga House-keeping	Lainnya Others	
(1)	(7)	(8)	(9)	(10)	(11)
15 - 19	77,70	301 924	51 349	41 996	395 269
20 - 24	78,63	65 011	99 934	45 204	210 149
25 - 29	90,52	3 719	123 702	14 074	141 495
30 - 34	94,03	NA	115 774	8 552	124 511
35 - 39	98,06	NA	94 218	5 221	99 439
40 - 44	98,19	NA	72 298	4 363	76 661
45 - 49	97,96	NA	55 669	3 450	59 119
50 - 54	98,05	NA	53 281	6 275	59 556
55 - 59	98,61	NA	49 293	7 891	57 184
60+	98,34	NA	151 983	92 049	244 032
<b>Aceh</b>	<b>93,83</b>	<b>370 839</b>	<b>867 501</b>	<b>229 075</b>	<b>1 467 415</b>

Lanjutan Tabel/*Continued Table 3.2.1*

<b>Kelompok Umur Age Group</b>	<b>Jumlah Total</b>	<b>Persentase Angkatan Kerja terhadap Penduduk Usia Kerja Percentage of Economically Active to Working Age Population</b>
(1)	(12)	(13)
15 - 19	494 570	20,08
20 - 24	477 496	55,99
25 - 29	465 196	69,58
30 - 34	450 281	72,35
35 - 39	423 495	76,52
40 - 44	384 686	80,07
45 - 49	335 753	82,39
50 - 54	283 889	79,02
55 - 59	230 301	75,17
60+	474 310	48,55
<b>Aceh</b>	<b>4 019 977</b>	<b>63,50</b>

Catatan/*Note*: Menggunakan penimbang hasil proyeksi penduduk SUPAS 2015 / *Uses a weighting of the population projection results from SUPAS 2015.*

Sumber/*Source*: BPS, Survei Angkatan Kerja Nasional (Sakernas) Agustus/BPS-Statistics Indonesia, August National Labor Force Survey

**Tabel**  
**Table** 3.2.2

**Penduduk Berumur 15 Tahun ke Atas Menurut Kabupaten/Kota dan Jenis Kegiatan Selama Seminggu yang Lalu di Provinsi Aceh, 2022**  
**Population 15 Years of Age and Over by Regency/ Municipality and Type of Activity During the Previous Week in Aceh Province, 2022**

Kabupaten/Kota Regency/Municipality	Angkatan Kerja/Economically Active				Jumlah Angkatan Kerja Total of Economically Active
	Bekerja Working	Pengangguran <sup>1</sup> Unemployment <sup>1</sup>		Jumlah Total	
		Pernah Bekerja Ever Worked	Tidak Pernah Bekerja Never Worked		
(1)	(2)	(3)	(4)	(5)	(6)
Simeulue	41 268	513	2 119	2 632	43 900
Aceh Singkil	44 866	NA	2 670	3 313	48 179
Aceh Selatan	106 060	1 914	3 457	5 371	111 431
Aceh Tenggara	98 670	1 836	3 454	5 290	103 960
Aceh Timur	167 569	NA	13 083	14 716	182 285
Aceh Tengah	113 939	1 735	3 553	5 288	119 227
Aceh Barat	87 930	1 209	4 497	5 706	93 636
Aceh Besar	194 117	5 822	11 706	17 528	211 645
Pidie	209 079	2 357	10 857	13 214	222 293
Bireuen	222 404	2 834	6 919	9 753	232 157
Aceh Utara	239 537	4 306	13 948	18 254	257 791
Aceh Barat Daya	65 692	1 547	1 278	2 825	68 517
Gayo Lues	51 986	298	1 145	1 443	53 429
Aceh Tamiang	133 028	2 705	7 896	10 601	143 629
Nagan raya	80 071	500	4 467	4 967	85 038
Aceh Jaya	48 490	564	997	1 561	50 051
Bener Meriah	84 713	NA	2 151	2 267	86 980
Pidie Jaya	67 784	814	2 307	3 121	70 905
Banda Aceh	118 876	2 404	8 809	11 213	130 089
Sabang	16 851	NA	NA	NA	17 555
Langsa	78 674	3 071	3 629	6 700	85 374
Lhokseumawe	89 894	3 202	5 857	9 059	98 953
Subulussalam	33 496	739	1 303	2 042	35 538
<b>Aceh</b>	<b>2 394 994</b>	<b>40 930</b>	<b>116 638</b>	<b>157 568</b>	<b>2 552 562</b>

Lanjutan Tabel/Continued Table 3.2.2

Kabupaten/Kota Regency/Municipality	Persentase Bekerja terhadap Angkatan Kerja Percentage of Working to Economically Active	Bukan Angkatan Kerja Not Economically Active			Jumlah Bukan Angkatan Kerja Total of Not Economically Active
		Sekolah Attending School	Mengurus Rumah Tangga House- keeping	Lainnya Others	
(1)	(7)	(8)	(9)	(10)	(11)
Simeulue	94,00	4 825	15 210	4 191	24 226
Aceh Singkil	93,12	7 812	24 048	3 995	35 855
Aceh Selatan	95,18	14 407	47 367	10 416	72 190
Aceh Tenggara	94,91	14 466	27 607	7 255	49 328
Aceh Timur	91,93	29 299	80 301	19 960	129 560
Aceh Tengah	95,56	12 633	21 288	2 972	36 893
Aceh Barat	93,91	16 864	43 356	8 146	68 366
Aceh Besar	91,72	31 857	59 805	20 771	112 433
Pidie	94,06	28 504	60 835	27 878	117 217
Bireuen	95,80	30 983	69 427	27 983	128 393
Aceh Utara	92,92	49 384	119 593	30 572	199 549
Aceh Barat Daya	95,88	6 480	34 135	6 654	47 269
Gayo Lues	97,30	4 134	7 457	1 873	13 464
Aceh Tamiang	92,62	15 031	52 915	5 998	73 944
Nagan raya	94,16	9 608	26 663	6 295	42 566
Aceh Jaya	96,88	4 736	15 225	2 399	22 360
Bener Meriah	97,39	7 984	10 355	3 804	22 143
Pidie Jaya	95,60	11 023	30 645	9 910	51 578
Banda Aceh	91,38	36 478	43 430	10 752	90 660
Sabang	95,99	1 653	5 231	1 449	8 333
Langsa	92,15	12 257	29 144	6 829	48 230
Lhokseumawe	90,85	16 311	32 420	6 655	55 386
Subulussalam	94,25	4 110	11 044	2 318	17 472
<b>Aceh</b>	<b>93,83</b>	<b>370 839</b>	<b>867 501</b>	<b>229 075</b>	<b>1 467 415</b>



Lanjutan Tabel/*Continued Table 3.2.2*

Kabupaten/Kota <i>Regency/Municipality</i>	Jumlah <i>Total</i>	Persentase Angkatan Kerja terhadap Penduduk Usia Kerja <i>Percentage of Economically Active to Working Age Population</i>
(1)	(12)	(13)
Simeulue	68 126	64,44
Aceh Singkil	84 034	57,33
Aceh Selatan	183 621	60,69
Aceh Tenggara	153 288	67,82
Aceh Timur	311 845	58,45
Aceh Tengah	156 120	76,37
Aceh Barat	162 002	57,80
Aceh Besar	324 078	65,31
Pidie	339 510	65,47
Bireuen	360 550	64,39
Aceh Utara	457 340	56,37
Aceh Barat Daya	115 786	59,18
Gayo Lues	66 893	79,87
Aceh Tamiang	217 573	66,01
Nagan raya	127 604	66,64
Aceh Jaya	72 411	69,12
Bener Meriah	109 123	79,71
Pidie Jaya	122 483	57,89
Banda Aceh	220 749	58,93
Sabang	25 888	67,81
Langsa	133 604	63,90
Lhokseumawe	154 339	64,11
Subulussalam	53 010	67,04
<b>Aceh</b>	<b>4 019 977</b>	<b>63,50</b>

Catatan/*Note*: Menggunakan penimbang hasil proyeksi penduduk SUPAS 2015 / *Uses a weighting of the population projection results from SUPAS 2015.*

Sumber/*Source*: BPS, Survei Angkatan Kerja Nasional (Sakernas) Agustus/BPS-Statistics Indonesia, August National Labor Force Survey

**Tabel**  
**Table** 3.2.3

**Jumlah Penduduk Berumur 15 Tahun Keatas Menurut Jenis Kegiatan Selama Seminggu yang Lalu dan Jenis Kelamin di Provinsi Aceh, 2022**  
*Population Aged 15 Years and Over by Type of Activity During The Previous Week and Sex in Aceh Province, 2022*

Kegiatan Utama <i>Main Activity</i>	Jenis Kelamin/Sex		
	Laki-Laki <i>Male</i>	Perempuan <i>Female</i>	Jumlah <i>Total</i>
(1)	(2)	(3)	(4)
<b>Angkatan Kerja</b> <i>Economically Active</i>	1 619 171	933 391	2 552 562
Bekerja/ <i>Working</i>	1 527 124	867 870	2 394 994
Pengangguran Terbuka <i>Unemployment</i>	92 047	65 521	157 568
<b>Bukan Angkatan Kerja</b> <i>Economically Inactive</i>	378 306	1 089 109	1 467 415
Sekolah/ <i>Attending School</i>	180 599	190 240	370 839
Mengurus Rumah Tangga <i>Housekeeping</i>	54 305	813 196	867 501
Lainnya/ <i>Others</i>	143 402	85 673	229 075
<b>Jumlah/Total</b>	<b>1 997 477</b>	<b>2 022 500</b>	<b>4 019 977</b>

Catatan/Note: Menggunakan penimbang hasil proyeksi penduduk SUPAS 2015 / *Uses a weighting of the population projection results from SUPAS 2015.*

Sumber/Source: BPS, Survei Angkatan Kerja Nasional (Sakernas) Agustus/BPS-Statistics Indonesia, August National Labor Force Survey

**Tabel** 3.2.4  
**Table**

**Penduduk Berumur 15 Tahun ke Atas Menurut Pendidikan Tertinggi yang Ditamatkan dan Jenis Kegiatan Selama Seminggu yang Lalu di Provinsi Aceh, 2022**  
*Population 15 Years of Age and Over by Educational Attainment and Type of Activity During the Previous Week in Aceh Province, 2022*

Pendidikan Tertinggi yang Ditamatkan <sup>1</sup> <i>Educational Attainment<sup>1</sup></i>	Angkatan Kerja/ <i>Economically Active</i>				
	Bekerja <i>Working</i>	Pengangguran <sup>2</sup> <i>Unemployment<sup>2</sup></i>			Jumlah Angkatan Kerja <i>Total of Economically Active</i>
		Pernah Bekerja <i>Ever Worked</i>	Tidak Pernah Bekerja <i>Never Worked</i>	Jumlah Total	
(1)	(2)	(3)	(4)	(5)	(6)
0	699 098	6 702	10 951	17 653	716 751
1	477 748	10 922	18 413	29 335	507 083
2	849 438	19 731	72 357	92 088	941 526
3	368 710	3 575	14 917	18 492	387 202
<b>Jumlah/Total</b>	<b>2 394 994</b>	<b>40 930</b>	<b>116 638</b>	<b>157 568</b>	<b>2 552 562</b>

Lanjutan Tabel/Continued Table 3.2.4

Pendidikan Tertinggi yang Ditamatkan <sup>1</sup> <i>Educational Attainment<sup>1</sup></i>	Persentase Bekerja terhadap Angkatan Kerja <i>Percentage of Working to Economically Active</i>	Bukan Angkatan Kerja <i>Not Economically Active</i>			Jumlah Bukan Angkatan Kerja <i>Total of Not Economically Active</i>
		Sekolah <i>Attending School</i>	Mengurus Rumah Tangga <i>House-keeping</i>	Lainnya <i>Others</i>	
(1)	(7)	(8)	(9)	(10)	(11)
0	97,54	40 126	290 507	93 764	424 397
1	94,21	237 201	177 942	35 321	450 464
2	90,22	90 311	330 257	87 041	507 609
3	95,22	3 201	68 795	12 949	84 945
<b>Jumlah/Total</b>	<b>93,83</b>	<b>370 839</b>	<b>867 501</b>	<b>229 075</b>	<b>1 467 415</b>

Lanjutan Tabel/*Continued Table* 3.2.4

Pendidikan Tertinggi yang Ditatamkan <sup>1</sup> <i>Educational Attainment <sup>1</sup></i>	Jumlah <i>Total</i>	Persentase Angkatan Kerja terhadap Penduduk Usia Kerja <i>Percentage of Economically Active to Working Age Population</i>
(1)	(12)	(13)
0	1 141 148	62,81
1	957 547	52,96
2	1 449 135	64,97
3	472 147	82,01
<b>Jumlah/Total</b>	<b>4 019 977</b>	<b>63,50</b>

Catatan/Note: <sup>1</sup> 0. ≤ Sekolah Dasar (SD)/≤ *Primary School*  
 1. Sekolah Menengah Pertama/*Junior High School*  
 2. Sekolah Menengah Atas/*Senior High School*  
 3. Perguruan Tinggi/*Collage*  
 Menggunakan penimbang hasil proyeksi penduduk SUPAS 2015 / *Uses a weighting of the population projection results from SUPAS 2015.*

<sup>2</sup> 1. Mencari pekerjaan/*Looking for work*  
 2. Mempersiapkan usaha/*Establishing a new business/firm*  
 3. Merasa tidak mungkin mendapat pekerjaan/*Feeling hopeless in looking for work (discouraged job seekers)*  
 4. Sudah punya pekerjaan tetapi belum mulai bekerja/*Having job already but not starting to work yet*

Sumber/Source: BPS, Survei Angkatan Kerja Nasional (Sakernas) Agustus/BPS-Statistics Indonesia, August National Labor Force Survey

**Tabel**  
**Table** 3.2.5**Penduduk Berumur 15 Tahun Ke Atas yang Bekerja Selama Seminggu yang Lalu Menurut Status Pekerjaan Utama dan Lapangan Pekerjaan Utama di Provinsi Aceh, 2022****Population 15 Years of Age and Over who Worked During The Previous Week by Main Employment Status and Main Industry in Aceh Province, 2022**

Status Pekerjaan Utama Main Employment Status	Lapangan Pekerjaan Utama <sup>1</sup> Main Industry <sup>1</sup>			
	A	B	C	D
(1)	(2)	(3)	(4)	(5)
Berusaha sendiri <i>Own account worker</i>	263 605	5 175	65 760	1 365
Berusaha dibantu buruh tidak tetap/buruh tidak dibayar <i>Employer assisted by temporary worker/unpaid worker</i>	215 724	366	16 917	-
Berusaha dibantu buruh tetap/buruh dibayar <i>Employer assisted by permanent worker/paid worker</i>	26 124	402	8 406	-
Buruh/Karyawan/Pegawai <i>Employee</i>	100 988	7 291	57 119	4 004
Pekerja bebas <i>Casual worker</i>	146 394	7 833	10 015	400
Pekerja keluarga/tak dibayar <i>Family worker/unpaid worker</i>	217 157	603	17 014	-
<b>Jumlah/Total</b>	<b>969 992</b>	<b>21 670</b>	<b>175 231</b>	<b>5 769</b>

Lanjutan Tabel/*Continued Table* 3.2.5

Status Pekerjaan Utama <i>Main Employment Status</i>	Lapangan Pekerjaan Utama <sup>1</sup> <i>Main Industry<sup>1</sup></i>			
	E	F	G	H
(1)	(6)	(7)	(8)	(9)
Berusaha sendiri <i>Own account worker</i>	1 113	7 930	135 716	29 428
Berusaha dibantu buruh tidak tetap/buruh tidak dibayar <i>Employer assisted by temporary worker/unpaid worker</i>	-	3 021	45 116	1 216
Berusaha dibantu buruh tetap/buruh dibayar <i>Employer assisted by permanent worker/paid worker</i>	67	11 979	17 365	2 731
Buruh/Karyawan/Pegawai <i>Employee</i>	1 697	90 704	75 778	30 528
Pekerja bebas <i>Casual worker</i>	573	44 711	9 976	10 605
Pekerja keluarga/tak dibayar <i>Family worker/unpaid worker</i>	136	478	36 176	664
<b>Jumlah/Total</b>	<b>3 586</b>	<b>158 823</b>	<b>320 127</b>	<b>75 172</b>

Lanjutan Tabel/Continued Table 3.2.5

Status Pekerjaan Utama <i>Main Employment Status</i>	Lapangan Pekerjaan Utama <sup>1</sup> <i>Main Industry<sup>1</sup></i>			
	I	J	K	L
(1)	(10)	(11)	(12)	(13)
Berusaha sendiri <i>Own account worker</i>	45 957	3 560	92	189
Berusaha dibantu buruh tidak tetap/buruh tidak dibayar <i>Employer assisted by temporary worker/unpaid worker</i>	19 742	103	90	-
Berusaha dibantu buruh tetap/buruh dibayar <i>Employer assisted by permanent worker/paid worker</i>	4 453	685	-	-
Buruh/Karyawan/Pegawai <i>Employee</i>	27 787	5 096	10 421	681
Pekerja bebas <i>Casual worker</i>	1 709	-	121	-
Pekerja keluarga/tak dibayar <i>Family worker/unpaid worker</i>	18 656	-	-	-
<b>Jumlah/Total</b>	<b>118 304</b>	<b>9 444</b>	<b>10 724</b>	<b>870</b>



Lanjutan Tabel/Continued Table 3.2.5

Status Pekerjaan Utama <i>Main Employment Status</i>	Lapangan Pekerjaan Utama <sup>1</sup> <i>Main Industry<sup>1</sup></i>			
	M,N	O	P	Q
(1)	(14)	(15)	(16)	(17)
Berusaha sendiri <i>Own account worker</i>	3 917	-	4 586	2 803
Berusaha dibantu buruh tidak tetap/buruh tidak dibayar <i>Employer assisted by temporary worker/unpaid worker</i>	2 205	-	9 062	3 410
Berusaha dibantu buruh tetap/buruh dibayar <i>Employer assisted by permanent worker/paid worker</i>	1 701	-	2 114	908
Buruh/Karyawan/Pegawai <i>Employee</i>	17 194	159 044	158 027	58 939
Pekerja bebas <i>Casual worker</i>	869	-	894	-
Pekerja keluarga/tak dibayar <i>Family worker/unpaid worker</i>	833	-	1 980	216
<b>Jumlah/Total</b>	<b>26 719</b>	<b>159 044</b>	<b>176 663</b>	<b>66 276</b>

Lanjutan Tabel/Continued Table 3.2.5

Status Pekerjaan Utama Main Employment Status	Lapangan Pekerjaan Utama <sup>1</sup> Main Industry <sup>1</sup>	Jumlah Total
	R,S,T,U	
(1)	(18)	(19)
Berusaha sendiri <i>Own account worker</i>	33 076	604 272
Berusaha dibantu buruh tidak tetap/buruh tidak dibayar <i>Employer assisted by temporary worker/unpaid worker</i>	1 367	318 339
Berusaha dibantu buruh tetap/buruh dibayar <i>Employer assisted by permanent worker/paid worker</i>	3 398	80 333
Buruh/Karyawan/Pegawai <i>Employee</i>	37 656	842 954
Pekerja bebas <i>Casual worker</i>	14 832	248 932
Pekerja keluarga/tak dibayar <i>Family worker/unpaid worker</i>	6 251	300 164
<b>Jumlah/Total</b>	<b>96 580</b>	<b>2 394 994</b>

Catatan/Note: Keterangan Kategori terdapat di Penjelasan Umum/ Category information can be found in the General Description  
 Sumber/Source: BPS, Survei Angkatan Kerja Nasional (Sakernas) Agustus/BPS-Statistics Indonesia, August National Labor Force Survey

**Tabel**  
**Table** 3.2.6

**Penduduk Berumur 15 Tahun Ke Atas yang Bekerja Selama Seminggu yang Lalu Menurut Status Pekerjaan Utama dan Jenis Kelamin di Provinsi Aceh, 2022**  
*Population 15 Years of Age and Over who Worked During The Previous Week by Main Employment Status and Sex in Aceh Province, 2022*

<b>Status Pekerjaan Utama</b> <i>Main Employment Status</i>	<b>Laki-Laki</b> <i>Male</i>	<b>Perempuan</b> <i>Female</i>	<b>Jumlah</b> <i>Total</i>
(1)	(2)	(3)	(4)
Berusaha sendiri <i>Own account worker</i>	401 198	203 074	604 272
Berusaha dibantu buruh tidak tetap/buruh tidak dibayar <i>Employer assisted by temporary worker/unpaid worker</i>	234 911	83 428	318 339
Berusaha dibantu buruh tetap/buruh dibayar <i>Employer assisted by permanent worker/paid worker</i>	67 818	12 515	80 333
Buruh/Karyawan/Pegawai/ <i>Employee</i>	557 434	285 520	842 954
Pekerja bebas <i>Casual worker</i>	185 442	63 490	248 932
Pekerja keluarga/tak dibayar <i>Family worker/unpaid worker</i>	80 321	219 843	300 164
<b>Jumlah/Total</b>	<b>1 527 124</b>	<b>867 870</b>	<b>2 394 994</b>

Catatan/Note: ...

Sumber/Source: BPS, Survei Angkatan Kerja Nasional (Sakernas) Agustus/BPS-Statistics Indonesia, August National Labor Force Survey

**Tabel**  
**Table** 3.2.7

**Penduduk Berumur 15 Tahun ke Atas yang Bekerja Selama Seminggu yang Lalu Menurut Jumlah Jam Kerja pada Pekerjaan Utama dan Lapangan Pekerjaan Utama di Provinsi Aceh, 2022**  
*Population 15 Years of Age and Over who Worked During The Previous Week by Total Working Hours on Main Job and Main Industry in Aceh Province, 2022*

Jumlah Jam Kerja pada Pekerjaan Utama Total Working Hours on Main Job (jam/hours)	Lapangan Pekerjaan Utama <sup>1</sup> Main Industry <sup>1</sup>			
	A	B	C	D
(1)	(2)	(3)	(4)	(5)
0 <sup>2</sup>	27 987	58	4 162	283
1–14	121 041	2 285	24 110	835
15–34	413 541	4 596	60 061	764
35+	407 423	14 731	86 898	3 887
<b>Jumlah/Total</b>	<b>969 992</b>	<b>21 670</b>	<b>175 231</b>	<b>5 769</b>

Lanjutan Tabel/*Continued Table* 3.2.7

Jumlah Jam Kerja pada Pekerjaan Utama <i>Total Working Hours on Main Job (jam/hours)</i>	Lapangan Pekerjaan Utama <sup>1</sup> <i>Main Industry<sup>1</sup></i>			
	E	F	G	H
(1)	(6)	(7)	(8)	(9)
0 <sup>2</sup>	-	5 138	6 889	2 794
1–14	340	1 862	21 886	3 468
15–34	768	20 543	59 620	15 947
35+	2 478	131 280	231 732	52 963
<b>Jumlah/Total</b>	<b>3 586</b>	<b>158 823</b>	<b>320 127</b>	<b>75 172</b>

Lanjutan Tabel/Continued Table 3.2.7

Jumlah Jam Kerja pada Pekerjaan Utama <i>Total Working Hours on Main Job (jam/hours)</i>	Lapangan Pekerjaan Utama <sup>1</sup> <i>Main Industry<sup>1</sup></i>			
	I	J	K	L
	(10)	(11)	(12)	(13)
(1)				
0 <sup>2</sup>	1 725	-	-	231
1–14	7 793	242	669	289
15–34	21 207	1 752	1 714	79
35+	87 579	7 450	8 341	271
<b>Jumlah/Total</b>	<b>118 304</b>	<b>9 444</b>	<b>10 724</b>	<b>870</b>

Lanjutan Tabel/*Continued Table* 3.2.7

Jumlah Jam Kerja pada Pekerjaan Utama <i>Total Working Hours on Main Job (jam/hours)</i>	Lapangan Pekerjaan Utama <sup>1</sup> <i>Main Industry<sup>1</sup></i>			
	M,N	O	P	Q
(1)	(14)	(15)	(16)	(17)
0 <sup>2</sup>	1 444	2 079	3 824	1 192
1–14	2 322	7 314	22 701	4 532
15–34	5 132	43 053	83 940	21 141
35+	17 821	106 598	66 198	39 411
<b>Jumlah/Total</b>	<b>26 719</b>	<b>159 044</b>	<b>176 663</b>	<b>66 276</b>

Lanjutan Tabel/Continued Table 3.2.7

Jumlah Jam Kerja pada Pekerjaan Utama <i>Total Working Hours on Main Job</i> (jam/hours)	Lapangan Pekerjaan Utama <sup>1</sup> <i>Main Industry<sup>1</sup></i>	Jumlah <i>Total</i>
	R,S,T,U	
(1)	(18)	(19)
0 <sup>2</sup>	2 390	60 196
1–14	14 408	236 097
15–34	25 101	778 959
35+	54 681	1 319 742
<b>Jumlah/Total</b>	<b>96 580</b>	<b>2 394 994</b>

Catatan/Note: Keterangan Kategori terdapat di Penjelasan Umum/ *Category information can be found in the General Description*

Sumber/Source: BPS, Survei Angkatan Kerja Nasional (Sakernas) Agustus/BPS-Statistics Indonesia, August National Labor Force Survey



**Tabel**  
**Table** 3.2.8

**Penduduk Berumur 15 Tahun ke Atas yang Bekerja Selama Seminggu yang Lalu Menurut Lapangan Pekerjaan Utama dan Pendidikan Tertinggi yang Ditamatkan di Provinsi Aceh, 2022**

***Population 15 Years of Age and Over who Worked During The Previous Week by Main Industry and Educational Attainment in Aceh Province, 2022***

Lapangan Pekerjaan Utama <sup>1</sup> <i>Main Industry<sup>1</sup></i>	Pendidikan Tertinggi yang Ditamatkan <i>Educational Attainment</i>				Jumlah Total
	≤ SD <i>≤ Elementary School</i>	SMP <i>Junior High School</i>	SMA <i>Senior High School</i>	Perguruan Tinggi <i>College</i>	
(1)	(2)	(3)	(4)	(5)	(6)
A	468 209	235 722	243 887	22 174	969 992
B	5 926	4 770	10 354	620	21 670
C	43 055	42 970	76 949	12 257	175 231
D	277	336	4 464	692	5 769
E	1 182	665	1 657	82	3 586
F	38 868	45 293	65 601	9 061	158 823
G	60 915	64 087	161 317	33 808	320 127
H	19 106	18 009	33 156	4 901	75 172
I	27 183	25 319	57 082	8 720	118 304
J	121	64	5 485	3 774	9 444
K	77	77	4 027	6 543	10 724
L	-	-	681	189	870
M,N	2 216	2 435	13 423	8 645	26 719
O	2 818	2 725	83 397	70 104	159 044
P	4 607	10 743	32 164	129 149	176 663
Q	1 642	3 924	9 702	51 008	66 276
R,S,T,U	22 896	20 609	46 092	6 983	96 580
<b>Jumlah/Total</b>	<b>699 098</b>	<b>477 748</b>	<b>849 438</b>	<b>368 710</b>	<b>2 394 994</b>

Catatan/Note: Keterangan Kategori terdapat di Penjelasan Umum/ *Category information can be found in the General Description*

Sumber/Source: BPS, Survei Angkatan Kerja Nasional (Sakernas) Agustus/BPS-Statistics Indonesia, August National Labor Force Survey

**Tabel**  
**Table** 3.2.9

**Penduduk Berumur 15 Tahun Ke Atas yang Bekerja Selama Seminggu yang Lalu Menurut Jumlah Jam Kerja Pada Pekerjaan Utama dan Jenis Kelamin di Provinsi Aceh, 2022**

*Population 15 Years of Age and Over who Worked During The Previous Week by Total Working Hours on Main Job and Sex in Aceh Province, 2022*

Jumlah Jam Kerja pada Pekerjaan Utama <i>Total Working Hours on Main Job</i> (jam/hours)	Laki-laki <i>Male</i>	Perempuan <i>Female</i>	Jumlah <i>Total</i>
(1)	(2)	(3)	(4)
0 <sup>1</sup>	36 964	23 232	60 196
1-14	104 027	132 070	236 097
15-34	436 526	342 433	778 959
35-40	252 276	143 630	395 906
41+	697 331	226 505	923 836
<b>Jumlah/Total</b>	<b>1 527 124</b>	<b>867 870</b>	<b>2 394 994</b>

Catatan/Note: <sup>1</sup> Sementara tidak bekerja/*Temporarily not working*

Sumber/Source: BPS, Survei Angkatan Kerja Nasional (Sakernas) Agustus/BPS-Statistics Indonesia, August National Labor Force Survey

**Tabel**  
**Table** 3.2.10

**Penduduk Berumur 15 Tahun Ke Atas yang Bekerja Selama Seminggu yang Lalu Menurut Jumlah Jam Kerja Seluruhnya dan Jenis Kelamin di Provinsi Aceh, 2022**  
*Population 15 Years of Age and Over who Worked During The Previous Week by Total Working Hours and Sex in Aceh Province, 2022*

<b>Jumlah Jam Kerja pada Pekerjaan Utama</b> <i>Total Working Hours on Main Job</i> (jam/hours)	<b>Laki-Laki</b> <i>Male</i>	<b>Perempuan</b> <i>Female</i>	<b>Jumlah</b> <i>Total</i>
(1)	(2)	(3)	(4)
0 <sup>1</sup>	36 964	23 232	60 196
1-14	87 659	121 285	208 944
15-34	382 631	330 500	713 131
35-40	239 978	144 182	384 160
41+	779 892	248 671	1 028 563
<b>Jumlah/Total</b>	<b>1 527 124</b>	<b>867 870</b>	<b>2 394 994</b>

Catatan/Note: <sup>1</sup> Sementara tidak bekerja/*Temporarily not working*

Sumber/Source: BPS, Survei Angkatan Kerja Nasional (Sakernas) Agustus/BPS-Statistics Indonesia, August National Labor Force Survey

**Tabel**  
**Table** 3.2.11

**Penduduk Berumur 15 Tahun ke Atas yang Bekerja Selama Seminggu yang Lalu Menurut Kelompok Umur dan Jumlah Jam Kerja Seluruhnya di Provinsi Aceh, 2022**  
*Population 15 Years of Age and Over who Worked During The Previous Week by Age Group and Total Working Hours in Aceh Province, 2022*

Kelompok Umur Age Group	Jumlah Jam Kerja Seluruhnya (jam) Total Working Hours (hours)				Jumlah Total
	0 <sup>1</sup>	1–14	15–34	35+	
(1)	(2)	(3)	(4)	(5)	(6)
15–19	238	20 654	27 894	28 366	77 152
20–24	3 593	28 071	59 985	118 553	210 202
25–29	6 787	21 385	83 060	181 773	293 005
30–34	4 942	18 376	88 812	194 190	306 320
35–39	6 706	19 151	84 286	207 619	317 762
40–44	9 240	17 798	82 405	193 006	302 449
45–49	8 988	19 749	79 257	162 987	270 981
50–54	4 310	17 233	59 980	138 438	219 961
55–59	4 402	13 016	58 481	94 811	170 710
60+	10 990	33 511	88 971	92 980	226 452
<b>Jumlah/Total</b>	<b>60 196</b>	<b>208 944</b>	<b>713 131</b>	<b>1 412 723</b>	<b>2 394 994</b>

Catatan/Note: Menggunakan penimbang hasil proyeksi penduduk SUPAS 2015 / Uses a weighting of the population projection results from SUPAS 2015.

Sumber/Source: BPS, Survei Angkatan Kerja Nasional (Sakernas) Agustus/BPS-Statistics Indonesia, August National Labor Force Survey

**Tabel**  
**Table** 3.2.12

**Penduduk Berumur 15 Tahun Keatas yang Bekerja Selama Seminggu yang Lalu Menurut Kelompok Umur dan Jenis Kelamin di Provinsi Aceh, 2022**  
*Population 15 Years of Age and Over who Worked During The Previous Week by Age Group and Sex in Aceh Province, 2022*

<b>Kelompok Umur</b> <i>Age Group</i>	<b>Laki-Laki</b> <i>Male</i>	<b>Perempuan</b> <i>Female</i>	<b>Jumlah</b> <i>Total</i>
(1)	(2)	(3)	(4)
15–19	249 416	245 154	494 570
20–24	238 680	238 816	477 496
25–29	232 155	233 041	465 196
30–34	226 815	223 466	450 281
35–39	213 295	210 200	423 495
40–44	192 073	192 613	384 686
45–49	167 071	168 682	335 753
50–54	140 975	142 914	283 889
55–59	113 807	116 494	230 301
60+	223 190	251 120	474 310
<b>Jumlah/Total</b>	<b>1 997 477</b>	<b>2 022 500</b>	<b>4 019 977</b>

Catatan/Note: ...

Sumber/Source: BPS, Survei Angkatan Kerja Nasional (Sakernas) Agustus/BPS-Statistics Indonesia, August National Labor Force Survey

**Tabel**  
**Table** 3.2.13

**Penduduk Berumur 15 Tahun ke Atas yang Bekerja Selama Seminggu yang Lalu Menurut Status Pekerjaan Utama dan Pendidikan Tertinggi yang Ditamatkan di Provinsi Aceh, 2022**  
*Population 15 Years of Age and Over who Worked During The Previous Week by Main Industry and Educational Attainment in Aceh Province, 2022*

<b>Status Pekerjaan Utama</b> <i>Main Employment Status</i>	<b>≤ SD/MI</b> <i>≤ Elementary School</i>	<b>SMP/MTs</b> <i>Junior High School</i>	<b>SMA/SMK/MA</b> <i>Senior High School</i>	<b>Perguruan Tinggi</b> <i>College</i>	<b>Jumlah Total</b>
(1)	(2)	(3)	(4)	(5)	(6)
Berusaha sendiri <i>Own account worker</i>	223 767	129 165	216 195	35 145	604 272
Berusaha dibantu buruh tidak tetap/ buruh tidak dibayar <i>Employer assisted by temporary worker/ unpaid worker</i>	143 131	72 609	87 029	15 570	318 339
Berusaha dibantu buruh tetap/buruh dibayar <i>Employer assisted by permanent worker/ paid worker</i>	19 189	17 024	34 783	9 337	80 333
Buruh/Karyawan/ Pegawai <i>Employee</i>	117 873	110 510	322 473	292 098	842 954
Pekerja bebas <i>Casual worker</i>	104 150	60 716	79 860	4 206	248 932
Pekerja Keluarga/ tak dibayar <i>Family Worker/ unpaid worker</i>	90 988	87 724	109 098	12 354	300 164
<b>Jumlah/Total</b>	<b>699 098</b>	<b>477 748</b>	<b>849 438</b>	<b>368 710</b>	<b>2 394 994</b>

Catatan/Note: Menggunakan penimbang hasil proyeksi penduduk SUPAS 2015 / *Uses a weighting of the population projection results from SUPAS 2015*

Sumber/Source: BPS, Survei Angkatan Kerja Nasional (Sakernas) Agustus/BPS-Statistics Indonesia, August National Labor Force Survey

**Tabel**  
**Table** 3.2.14

**Penduduk Berumur 15 Tahun ke Atas yang Bekerja Selama Seminggu yang Lalu Menurut Kabupaten/Kota dan Lapangan Pekerjaan Utama di Provinsi Aceh, 2022**  
*Population 15 Years of Age and Over who Worked During The Previous Week by Regency/Municipality and Main Industry in Aceh Province, 2022*

Kabupaten/Kota Regency/Municipality	Lapangan Pekerjaan Utama <sup>1</sup> Main Industry <sup>1</sup>			
	A	B	C	D
(1)	(2)	(3)	(4)	(5)
Simeulue	18 839	134	1 119	243
Aceh Singkil	19 644	317	2 291	182
Aceh Selatan	47 113	1 755	5 359	-
Aceh Tenggara	55 956	-	1 675	-
Aceh Timur	82 158	4 310	7 404	397
Aceh Tengah	70 616	101	2 669	421
Aceh Barat	31 874	5 921	4 777	1 059
Aceh Besar	62 140	504	16 676	523
Pidie	90 378	1 550	19 786	-
Bireuen	72 034	1 368	31 654	741
Aceh Utara	115 330	322	19 968	241
Aceh Barat Daya	23 520	371	5 066	204
Gayo Lues	28 034	60	6 776	70
Aceh Tamiang	48 746	1 304	10 855	579
Nagan raya	45 714	1 693	4 339	-
Aceh Jaya	25 264	921	2 280	162
Bener Meriah	64 037	-	1 349	80
Pidie Jaya	29 850	377	4 942	83
Banda Aceh	2 035	116	9 982	-
Sabang	2 089	134	602	36
Langsa	7 645	-	6 836	258
Lhokseumawe	11 646	412	7 181	447
Subulussalam	15 330	-	1 645	43
<b>Aceh</b>	<b>969 992</b>	<b>21 670</b>	<b>175 231</b>	<b>5 769</b>

Lanjutan Tabel/Continued Table 3.2.14

Kabupaten/Kota Regency/Municipality	Lapangan Pekerjaan Utama <sup>1</sup> Main Industry <sup>1</sup>			
	E	F	G	H
(1)	(6)	(7)	(8)	(9)
Simeulue	129	2 213	3 577	607
Aceh Singkil	-	3 770	5 089	1 045
Aceh Selatan	276	7 485	14 844	3 461
Aceh Tenggara	67	4 413	13 016	1 654
Aceh Timur	153	7 426	19 768	6 958
Aceh Tengah	-	2 146	11 377	1 178
Aceh Barat	-	6 782	11 828	2 947
Aceh Besar	-	19 229	23 069	8 049
Pidie	245	18 881	26 773	6 188
Bireuen	224	18 352	33 924	5 528
Aceh Utara	-	16 970	25 965	5 340
Aceh Barat Daya	164	7 426	10 491	1 995
Gayo Lues	-	1 356	5 582	646
Aceh Tamiang	507	8 502	19 518	6 987
Nagan raya	-	2 264	7 114	2 869
Aceh Jaya	-	1 568	4 184	1 096
Bener Meriah	-	858	6 355	395
Pidie Jaya	-	4 884	10 005	1 783
Banda Aceh	97	7 910	25 158	7 700
Sabang	189	1 623	2 883	441
Langsa	667	6 051	16 953	3 942
Lhokseumawe	868	6 622	18 605	3 803
Subulussalam	-	2 092	4 049	560
<b>Aceh</b>	<b>3 586</b>	<b>158 823</b>	<b>320 127</b>	<b>75 172</b>



Lanjutan Tabel/Continued Table 3.2.14

Kabupaten/Kota Regency/Municipality	Lapangan Pekerjaan Utama <sup>1</sup> Main Industry <sup>1</sup>			
	I	J	K	L
(1)	(10)	(11)	(12)	(13)
Simeulue	1 508	-	-	-
Aceh Singkil	1 434	280	295	-
Aceh Selatan	3 781	475	260	-
Aceh Tenggara	5 716	104	145	-
Aceh Timur	8 206	428	-	-
Aceh Tengah	2 753	351	872	-
Aceh Barat	3 592	293	124	-
Aceh Besar	12 365	737	3 091	489
Pidie	9 807	782	-	-
Bireuen	12 951	419	195	-
Aceh Utara	9 958	872	338	271
Aceh Barat Daya	3 539	-	281	-
Gayo Lues	1 231	91	183	-
Aceh Tamiang	8 382	419	679	-
Nagan raya	1 421	-	189	-
Aceh Jaya	1 700	178	-	-
Bener Meriah	833	65	266	-
Pidie Jaya	1 702	523	-	-
Banda Aceh	10 290	1 422	1 948	-
Sabang	1 069	164	108	-
Langsa	7 283	1 033	552	110
Lhokseumawe	7 383	572	1 096	-
Subulussalam	1 400	236	102	-
<b>Aceh</b>	<b>118 304</b>	<b>9 444</b>	<b>10 724</b>	<b>870</b>

Lanjutan Tabel/Continued Table 3.2.14

Kabupaten/Kota Regency/Municipality	Lapangan Pekerjaan Utama <sup>1</sup> Main Industry <sup>1</sup>			
	M,N	O	P	Q
(1)	(14)	(15)	(16)	(17)
Simeulue	92	5 417	4 130	2 092
Aceh Singkil	823	3 981	3 320	1 314
Aceh Selatan	510	6 431	8 465	3 120
Aceh Tenggara	419	5 990	4 285	1 214
Aceh Timur	781	10 958	9 560	3 319
Aceh Tengah	741	8 128	7 014	3 346
Aceh Barat	1 230	7 547	5 380	1 546
Aceh Besar	4 005	11 638	17 292	4 541
Pidie	949	6 959	13 772	6 665
Bireuen	1 399	8 834	19 571	8 395
Aceh Utara	1 171	5 132	16 021	2 965
Aceh Barat Daya	972	4 169	4 458	1 601
Gayo Lues	445	2 888	2 457	923
Aceh Tamiang	1 222	7 244	8 540	3 508
Nagan raya	1 016	5 070	4 287	2 228
Aceh Jaya	757	4 785	3 785	551
Bener Meriah	1 397	3 873	3 066	1 616
Pidie Jaya	371	3 709	5 848	2 287
Banda Aceh	4 109	21 299	11 463	6 728
Sabang	707	3 176	1 916	659
Langsa	1 407	9 294	8 336	3 214
Lhokseumawe	1 757	8 802	11 556	3 475
Subulussalam	439	3 720	2 141	969
<b>Aceh</b>	<b>26 719</b>	<b>159 044</b>	<b>176 663</b>	<b>66 276</b>

Lanjutan Tabel/Continued Table 3.2.14

Kabupaten/Kota Regency/Municipality	Lapangan Pekerjaan Utama <sup>1</sup> Main Industry <sup>1</sup>	Jumlah Total
	R,S,T,U	
(1)	(18)	(19)
Simeulue	1 168	41 268
Aceh Singkil	1 081	44 866
Aceh Selatan	2 725	106 060
Aceh Tenggara	4 016	98 670
Aceh Timur	5 743	167 569
Aceh Tengah	2 226	113 939
Aceh Barat	3 030	87 930
Aceh Besar	9 769	194 117
Pidie	6 344	209 079
Bireuen	6 815	222 404
Aceh Utara	18 673	239 537
Aceh Barat Daya	1 435	65 692
Gayo Lues	1 244	51 986
Aceh Tamiang	6 036	133 028
Nagan raya	1 867	80 071
Aceh Jaya	1 259	48 490
Bener Meriah	523	84 713
Pidie Jaya	1 420	67 784
Banda Aceh	8 619	118 876
Sabang	1 055	16 851
Langsa	5 093	78 674
Lhokseumawe	5 669	89 894
Subulussalam	770	33 496
<b>Aceh</b>	<b>96 580</b>	<b>2 394 994</b>

Catatan/Note: Keterangan Kategori terdapat di Penjelasan Umum/ Category information can be found in the General Description  
 Sumber/Source: BPS, Survei Angkatan Kerja Nasional (Sakernas) Agustus/BPS-Statistics Indonesia, August National Labor Force Survey

**Tabel**  
**Table** 3.2.15

**Penduduk Berumur 15 Tahun Ke Atas yang Bekerja Selama Seminggu yang Lalu Menurut Lapangan Pekerjaan Utama dan Jenis Kelamin di Provinsi Aceh, 2022**

*Population 15 Years of Age and Over who Worked During The Previous Week by Main Industry and Sex in Aceh Province, 2022*

Lapangan Pekerjaan Utama <sup>1</sup> Main Industry <sup>1</sup>	Laki-Laki Male	Perempuan Female	Jumlah Total
(1)	(2)	(3)	(4)
1	656 580	313 412	969 992
2	107 294	95 376	202 670
3	763 250	459 082	1 222 332
<b>Jumlah/Total</b>	<b>1 527 124</b>	<b>867 870</b>	<b>2 394 994</b>

Catatan/Note: <sup>1</sup> 1. Pertanian/Agriculture  
2. Industri Pengolahan/Manufacturing Industry  
3. Jasa/Services

Sumber/Source: BPS, Survei Angkatan Kerja Nasional (Sakernas) Agustus/BPS-Statistics Indonesia, August National Labor Force Survey

**Tabel**  
**Table** 3.2.16

**Tingkat Pengangguran Terbuka (TPT) dan Tingkat Partisipasi Angkatan Kerja (TPAK) Menurut Kabupaten/ Kota di Provinsi Aceh, 2020 - 2022**  
**Unemployment Rate (UR) and Labor Force Participation Rate (LFPR) by Regency/Municipality in Aceh Province, 2020 - 2022**

Kabupaten/ Kota Regency/ Municipality	TPT/UR						TPAK/LFPR					
	2020		2021		2022		2020		2021		2022	
	Feb Feb	Agu Aug	Feb Feb	Agu Aug	Feb Feb	Agu Aug	Feb Feb	Agu Aug	Feb Feb	Agu Aug	Feb Feb	Agu Aug
(1)	(2)	(3)	(4)	(5)	(6)	(7)	(8)	(9)	(10)	(11)	(12)	(13)
Simeulue	...	5,47	...	5,71	...	6,00	...	70,37	...	71,15	...	64,44
Aceh Singkil	...	8,24	...	8,36	...	6,88	...	61,97	...	62,85	...	57,33
Aceh Selatan	...	6,54	...	6,46	...	4,82	...	61,41	...	60,85	...	60,69
Aceh Tenggara	...	5,72	...	6,43	...	5,09	...	71,33	...	69,62	...	67,82
Aceh Timur	...	7,26	...	7,13	...	8,07	...	61,92	...	59,48	...	58,45
Aceh Tengah	...	3,05	...	2,61	...	4,44	...	79,96	...	76,3	...	76,37
Aceh Barat	...	7,3	...	7,09	...	6,09	...	59,41	...	60,05	...	57,80
Aceh Besar	...	7,62	...	7,7	...	8,28	...	60,02	...	61,67	...	65,31
Pidie	...	6,45	...	7,28	...	6	...	65,55	...	60,29	...	65,47
Bireuen	...	4,12	...	4,32	...	4	...	67,06	...	65,91	...	64,39
Aceh Utara	...	8,56	...	8,31	...	7	...	60,31	...	58,47	...	56,37
Aceh Barat Daya	...	3,93	...	4,04	...	4	...	57,58	...	57,91	...	59,18
Gayo Lues	...	2,01	...	1,84	...	2,70	...	86,36	...	78,99	...	79,87
Aceh Tamiang	...	7,97	...	5,87	...	7,38	...	64,84	...	66,43	...	66,01
Nagan raya	...	5,11	...	4,99	...	5,84	...	66,61	...	64,99	...	66,64
Aceh Jaya	...	4,08	...	3,47	...	3,12	...	75,32	...	72,59	...	69,12
Bener Meriah	...	1,35	...	1,24	...	2,61	...	82,52	...	77,53	...	79,71
Pidie Jaya	...	6,58	...	3,57	...	4,40	...	62,13	...	57,77	...	57,89
Banda Aceh	...	9,54	...	9,94	...	8,62	...	61,54	...	63,00	...	58,93
Sabang	...	4,81	...	3,56	...	4,01	...	71,55	...	63,71	...	67,81
Langsa	...	9,75	...	7,21	...	7,85	...	66,58	...	67,04	...	63,90
Lhokseumawe	...	11,99	...	11,16	...	9,15	...	63,17	...	63,91	...	64,11
Subulussalam	...	6,93	...	6,26	...	5,75	...	64,18	...	63,78	...	67,04
<b>Aceh</b>	<b>5,40</b>	<b>6,59</b>	<b>6,30</b>	<b>6,30</b>	<b>5,97</b>	<b>6,17</b>	<b>66,32</b>	<b>65,10</b>	<b>65,14</b>	<b>63,78</b>	<b>64,15</b>	<b>63,50</b>

Catatan/Note: Menggunakan penimbang hasil proyeksi penduduk SUPAS 2015 / Uses a weighting of the population projection results from SUPAS 2015.

Sumber/Source: BPS, Survei Angkatan Kerja Nasional (Sakernas) Agustus/BPS-Statistics Indonesia, August National Labor Force Survey

**Tabel 3.2.17** **Pencari Kerja Terdaftar, Lowongan Kerja Terdaftar, dan Penempatan/Pemenuhan Tenaga Kerja Menurut Kabupaten/Kota dan Jenis Kelamin di Provinsi Aceh, 2022**  
**Number of Registered Job Applicants, Registered Job Vacancies, and Placement of Workers by Regency/ Municipality and Sex in Aceh Province, 2022**

Kabupaten/Kota Regency/Municipality	Pencari Kerja Terdaftar Registered Job Applicants		
	Laki-Laki Male	Perempuan Female	Jumlah Total
(1)	(2)	(3)	(4)
Simeulue	1 307	1 459	2 766
Aceh Singkil	2 799	2 500	5 299
Aceh Selatan	1 206	1 974	3 180
Aceh Tenggara	750	912	1 662
Aceh Timur	8 836	6 813	15 649
Aceh Tengah	1 998	1 677	3 675
Aceh Barat	2 685	1 150	3 835
Aceh Besar	6 091	5 616	11 707
Pidie	5 892	5 695	11 587
Bireuen	1 873	782	2 655
Aceh Utara	11 898	8 547	20 445
Aceh Barat Daya	2 339	4 598	6 937
Gayo Lues	2 443	2 792	5 235
Aceh Tamiang	3 979	2 500	6 479
Nagan raya	1 713	2 189	3 902
Aceh Jaya	951	989	1 940
Bener Meriah	605	515	1 120
Pidie Jaya	492	352	844
Banda Aceh	5 255	4 798	10 053
Sabang	232	198	430
Langsa	1 171	554	1 725
Lhokseumawe	...	...	...
Subulussalam	439	361	800
<b>Aceh</b>	<b>64 954</b>	<b>56 971</b>	<b>121 925</b>

Lanjutan Tabel/Continued Table 3.2.17

Kabupaten/Kota Regency/Municipality	Lowongan Kerja Terdaftar Registered Job Vacancies		
	Laki-Laki Male	Perempuan Female	Jumlah Total
(1)	(5)	(6)	(7)
Simeulue	-	-	-
Aceh Singkil	-	-	-
Aceh Selatan	-	-	-
Aceh Tenggara	-	-	-
Aceh Timur	-	-	-
Aceh Tengah	-	-	-
Aceh Barat	-	-	-
Aceh Besar	-	-	-
Pidie	-	-	-
Bireuen	-	-	-
Aceh Utara	-	-	-
Aceh Barat Daya	-	-	-
Gayo Lues	-	-	-
Aceh Tamiang	-	-	-
Nagan raya	-	-	-
Aceh Jaya	-	-	-
Bener Meriah	-	-	-
Pidie Jaya	-	-	-
Banda Aceh	22	3	25
Sabang	-	-	-
Langsa	-	-	-
Lhokseumawe	-	-	-
Subulussalam	-	-	-
<b>Aceh</b>	<b>22</b>	<b>3</b>	<b>25</b>

Lanjutan Tabel/Continued Table 3.2.17

Kabupaten/Kota Regency/Municipality	Penempatan/Pemenuhan Tenaga Kerja Placement of Workers		
	Laki-Laki Male	Perempuan Female	Jumlah Total
(1)	(8)	(9)	(10)
Simeulue	-	-	-
Aceh Singkil	-	-	-
Aceh Selatan	-	-	-
Aceh Tenggara	-	-	-
Aceh Timur	-	-	-
Aceh Tengah	-	-	-
Aceh Barat	1	2	3
Aceh Besar	-	-	-
Pidie	-	-	-
Bireuen	-	-	-
Aceh Utara	-	-	-
Aceh Barat Daya	-	-	-
Gayo Lues	-	-	-
Aceh Tamiang	-	-	-
Nagan raya	-	-	-
Aceh Jaya	-	-	-
Bener Meriah	-	-	-
Pidie Jaya	-	-	-
Banda Aceh	22	3	25
Sabang	-	-	-
Langsa	-	-	-
Lhokseumawe	-	-	-
Subulussalam	-	-	-
<b>Aceh</b>	<b>23</b>	<b>5</b>	<b>28</b>

Catatan/Note: ...

Sumber/Source: Dinas Tenaga Kerja dan Mobilitas Penduduk Aceh/Department of Labor and Population Mobility



**Tabel 3.2.18** Pencari Kerja Terdaftar Menurut Kelompok Umur dan Jenis Kelamin di Provinsi Aceh, 2022  
**Number of Registered Job Applicants by Age Group and Sex in Aceh Province, 2022**

Kelompok Umur Age Group	Terdaftar		Ditempatkan		Dihapuskan		Belum Ditempatkan	
	Laki-Laki Male	Perempuan Female	Laki-Laki Male	Perempuan Female	Laki-Laki Male	Perempuan Female	Laki-Laki Male	Perempuan Female
(1)	(2)	(3)	(4)	(5)	(6)	(7)	(8)	(9)
0 -14	...	...	-	-	-	-	...	...
15 - 19	...	...	-	-	-	-	...	...
20 -29	...	...	8	4	12	6	...	...
30 - 44	...	...	15	1	8	-	...	...
45 - 54	...	...	-	-	1	-	...	...
55 +	...	...	-	-	-	-	...	...
<b>Jumlah/ Total</b>	...	...	<b>23</b>	<b>5</b>	<b>21</b>	<b>6</b>	...	...

Catatan/Note: ...

Sumber/Source: Dinas Tenaga Kerja dan Mobilitas Penduduk Aceh/Department of Labor and Population Mobility

**Tabel**  
**Table** 3.2.19

**Rata-rata Upah/Gaji Bersih Sebulan Pekerja Formal<sup>1</sup>  
Menurut Kabupaten/Kota dan Lapangan Pekerjaan Utama  
(rupiah) di Provinsi Aceh, 2022**  
*Average of Net Wage/Salary per Month of Formal Employee<sup>1</sup>  
by Regency/Municipality and Main Industry (rupiahs) in  
Aceh Province, 2022*

Kabupaten/Kota Regency/Municipality	Lapangan Pekerjaan Utama <sup>2</sup> Main Industry <sup>2</sup>			Jumlah Total
	Pertanian Agriculture	Industri Manufacture	Jasa Services	
	(1)	(3)	(4)	
Simeulue	1 781 505	1 783 849	2 015 752	1 999 288
Aceh Singkil	2 264 502	2 668 931	2 052 204	2 149 741
Aceh Selatan	2 375 585	1 549 174	2 416 974	2 355 662
Aceh Tenggara	1 620 960	2 899 743	2 684 393	2 523 598
Aceh Timur	2 071 730	2 503 386	2 131 293	2 137 418
Aceh Tengah	2 652 444	3 587 079	2 969 535	2 992 224
Aceh Barat	2 438 917	4 522 617	3 528 539	3 572 044
Aceh Besar	2 537 542	2 265 258	2 685 675	2 637 463
Pidie	1 258 567	1 551 627	1 960 232	1 811 687
Bireuen	1 825 745	1 891 944	2 165 229	2 086 085
Aceh Utara	2 107 133	2 156 525	2 234 089	2 198 064
Aceh Barat Daya	2 219 229	2 350 269	2 239 449	2 249 221
Gayo Lues	885 028	1 853 556	2 608 792	2 454 235
Aceh Tamiang	1 965 671	2 901 109	2 210 623	2 262 202
Nagan raya	4 074 649	3 008 778	3 144 274	3 471 053
Aceh Jaya	1 831 128	2 108 798	2 599 232	2 422 039
Bener Meriah	2 607 781	2 081 379	2 146 388	2 185 288
Pidie Jaya	1 425 883	2 001 261	2 597 029	2 395 368
Banda Aceh	2 358 108	4 297 763	3 471 205	3 498 498
Sabang	1 533 005	1 524 928	2 686 765	2 612 780
Langsa	2 014 069	2 749 667	2 821 416	2 749 613
Lhokseumawe	1 781 809	4 072 069	2 744 125	2 800 440
Subulussalam	2 194 707	2 660 591	2 232 007	2 249 435
<b>Aceh</b>	<b>2 146 804</b>	<b>2 555 046</b>	<b>2 567 203</b>	<b>2 508 308</b>

Catatan/Note: <sup>1</sup> Pekerja Formal/Formal Employee: Buruh/Karyawan/Pegawai/Employee

Sumber/Source: BPS, Survei Angkatan Kerja Nasional (Sakernas) Agustus/BPS-Statistics Indonesia, August National Labor Force Survey

**Tabel**  
**Table** 3.2.20

**Rata-rata Upah/Gaji Bersih Sebulan Pekerja Formal<sup>1</sup>  
 Menurut Kelompok Umur dan Lapangan Pekerjaan Utama  
 (rupiah) di Provinsi Aceh, 2022**  
*Average of Net Wage/Salary per Month of Formal Employee<sup>1</sup>  
 by Age Group and Main Industry (rupiahs) in Aceh Province,  
 2022*

Kelompok Umur Age Group	Lapangan Pekerjaan Utama <sup>2</sup> Main Industry <sup>2</sup>		
	Pertanian Agriculture	Industri Manufacture	Jasa Services
(1)	(2)	(3)	(4)
15–19	1 136 539	931 455	1 258 694
20–24	1 666 408	1 539 857	1 600 308
25–29	1 952 812	2 386 696	2 001 704
30–34	2 188 072	2 492 578	2 213 425
35–39	2 213 992	2 981 661	2 627 953
40–44	2 430 456	3 298 870	3 105 189
45–49	2 300 129	2 649 893	3 335 882
50–54	2 136 980	2 971 960	3 568 510
55–59	2 236 269	2 840 340	3 993 405
60+	2 007 934	3 515 727	2 796 978
<b>Jumlah/Total</b>	<b>2 146 804</b>	<b>2 555 046</b>	<b>2 567 203</b>

Catatan/Note: <sup>1</sup> Pekerja Formal/Formal Employee: Buruh/Karyawan/Pegawai/Employee

Sumber/Source: BPS, Survei Angkatan Kerja Nasional (Sakernas) Agustus/BPS-Statistics Indonesia, August National Labor Force Survey

**Tabel**  
**Table** 3.2.21

**Rata-rata Pendapatan Bersih Sebulan Pekerja Informal<sup>1</sup>  
Menurut Kabupaten/Kota dan Lapangan Pekerjaan Utama  
(rupiah) di Provinsi Aceh, 2022**  
*Average of Net Wage/Salary per Month of Informal  
Employee<sup>1</sup> by Regency/Municipality and Main Industry  
(rupiahs) in Aceh Province, 2022*

Kabupaten/Kota Regency/Municipality	Lapangan Pekerjaan Utama <sup>2</sup> Main Industry <sup>2</sup>			Jumlah Total
	Pertanian Agriculture	Industri Manufacture	Jasa Services	
(1)	(2)	(3)	(4)	(5)
Simeulue	1 160 947	1 829 334	1 374 927	1 246 978
Aceh Singkil	1 835 283	1 219 654	2 347 306	1 985 135
Aceh Selatan	1 528 762	1 457 624	1 949 182	1 656 361
Aceh Tenggara	1 436 104	954 126	1 711 932	1 528 717
Aceh Timur	1 619 145	1 783 475	1 935 213	1 723 078
Aceh Tengah	1 575 862	1 391 141	2 212 701	1 728 988
Aceh Barat	2 420 045	3 074 806	2 372 637	2 502 733
Aceh Besar	1 661 545	1 735 194	2 328 713	1 960 107
Pidie	1 348 215	1 256 951	1 895 639	1 540 043
Bireuen	1 325 063	1 208 875	1 782 908	1 481 936
Aceh Utara	1 783 045	1 190 897	1 838 965	1 760 959
Aceh Barat Daya	1 225 278	1 153 259	1 665 322	1 410 077
Gayo Lues	1 413 102	1 497 006	1 767 166	1 510 791
Aceh Tamiang	1 565 883	1 170 756	1 771 081	1 629 178
Nagan raya	2 377 964	1 816 584	2 286 307	2 303 976
Aceh Jaya	1 455 017	1 447 215	1 879 080	1 560 528
Bener Meriah	1 591 058	1 386 352	1 854 380	1 628 216
Pidie Jaya	1 605 741	955 424	1 652 420	1 562 811
Banda Aceh	3 686 486	2 430 316	1 991 208	2 144 332
Sabang	1 677 841	1 035 140	1 818 472	1 735 203
Langsa	1 749 272	1 329 464	1 950 773	1 855 080
Lhokseumawe	1 661 157	1 222 801	2 278 290	2 000 747
Subulussalam	1 781 260	1 701 968	1 836 806	1 798 215
<b>Aceh</b>	<b>1 618 481</b>	<b>1 519 048</b>	<b>1 950 751</b>	<b>1 733 550</b>

Catatan/Note: <sup>1</sup> Pekerja Formal/Formal Employee: Buruh/Karyawan/Pegawai/Employee

Sumber/Source: BPS, Survei Angkatan Kerja Nasional (Sakernas) Agustus/BPS-Statistics Indonesia, August National Labor Force Survey

**Tabel**  
**Table** 3.2.22

**Rata-rata Pendapatan Bersih Sebulan Pekerja Informal<sup>1</sup> Menurut Kabupaten/Kota dan Pendidikan Tertinggi yang Ditamatkan (rupiah) di Provinsi Aceh, 2022**  
**Average of Net Wage/Salary per Month of Informal Employee<sup>1</sup> by Regency/Municipality and Educational Attainment (rupiahs) in Aceh Province, 2022**

Kabupaten/Kota Regency/ Municipality	Pendidikan Tertinggi/Educational Attainment				Jumlah Total
	Tidak Pernah Sekolah/ Belum Tamat SD No Schooling/Didn't/ Not Yet Completed Primary School	SD/MI Elementary School	SMP/MTs Junior High School	SMA ke Atas/ Senior High School and Above	
(1)	(2)	(3)	(4)	(5)	(6)
Simeulue	1 140 631	1 055 420	1 149 387	1 500 783	1 246 978
Aceh Singkil	1 559 407	2 032 939	2 569 642	1 970 946	1 985 135
Aceh Selatan	1 335 642	1 581 146	1 850 715	1 750 851	1 656 361
Aceh Tenggara	1 232 949	1 351 786	1 522 654	1 686 965	1 528 717
Aceh Timur	1 289 110	1 704 745	2 026 206	1 741 252	1 723 078
Aceh Tengah	1 704 437	1 411 499	1 868 326	1 802 792	1 728 988
Aceh Barat	1 323 846	2 511 938	2 600 155	2 585 329	2 502 733
Aceh Besar	1 378 659	1 697 951	1 732 281	2 353 432	1 960 107
Pidie	933 199	1 359 862	1 615 337	1 891 431	1 540 043
Bireuen	1 129 389	1 375 343	1 408 758	1 671 154	1 481 936
Aceh Utara	1 513 063	1 691 022	1 675 822	2 021 434	1 760 959
Aceh Barat Daya	1 271 089	1 358 638	1 581 881	1 454 167	1 410 077
Gayo Lues	1 145 368	1 584 327	1 638 475	1 641 241	1 510 791
Aceh Tamiang	1 635 879	1 564 274	1 712 506	1 637 107	1 629 178
Nagan raya	1 983 731	2 538 852	2 228 491	2 277 787	2 303 976
Aceh Jaya	1 218 843	1 451 506	1 878 630	1 646 893	1 560 528
Bener Meriah	1 645 445	1 501 465	1 799 917	1 597 464	1 628 216
Pidie Jaya	1 208 849	1 312 968	1 623 698	1 791 963	1 562 811
Banda Aceh	1 475 704	2 033 956	1 855 309	2 226 215	2 144 332
Sabang	1 111 331	1 727 414	1 919 074	1 800 885	1 735 203
Langsa	1 177 541	1 737 114	1 699 732	2 070 905	1 855 080
Lhokseumawe	1 347 742	1 339 422	1 950 140	2 310 969	2 000 747
Subulussalam	1 657 848	2 007 428	2 245 352	1 631 721	1 798 215
<b>Aceh</b>	<b>1 359 313</b>	<b>1 614 373</b>	<b>1 759 391</b>	<b>1 927 687</b>	<b>1 733 550</b>

Catatan/Note: <sup>1</sup> Pekerja Informal/Informal Employee: Pekerja yang berstatus berusaha sendiri dan pekerja bebas di sektor pertanian dan nonpertanian/*Employment status are self employed, casual agricultural worker, and casual non-agricultural worker*

Sumber/Source: BPS, Survei Angkatan Kerja Nasional (Sakernas) Agustus/BPS-Statistics Indonesia, August National Labor Force Survey

**Tabel 3.2.23** Jumlah Angkatan Kerja dan Pencari Kerja yang Belum Ditempatkan Menurut Kabupaten/Kota, 2022  
*Labor Force and Undeclared Job Seekers by Regency/ Municipality, 2022*

Kabupaten/Kota Regency/Municipality	Angkatan Kerja <sup>1</sup> Labor Force <sup>1</sup>	Pencari Kerja yang Belum Ditempatkan <sup>2</sup> Undeclared Job Seekers <sup>2</sup>
(1)	(2)	(3)
Simeulue	43 900	2 766
Aceh Singkil	48 179	5 299
Aceh Selatan	111 431	3 180
Aceh Tenggara	103 960	1 662
Aceh Timur	182 285	15 649
Aceh Tengah	119 227	3 675
Aceh Barat	93 636	3 832
Aceh Besar	211 645	11 707
Pidie	222 293	11 587
Bireuen	232 157	2 655
Aceh Utara	257 791	20 445
Aceh Barat Daya	68 517	6 937
Gayo Lues	53 429	5 235
Aceh Tamiang	143 629	6 479
Nagan raya	85 038	3 902
Aceh Jaya	50 051	1 940
Bener Meriah	86 980	1 120
Pidie Jaya	70 905	844
Banda Aceh	130 089	10 001
Sabang	17 555	430
Langsa	85 374	1 725
Lhokseumawe	98 953	...
Subulussalam	35 538	800
<b>Aceh</b>	<b>2 552 562</b>	<b>121 870</b>

Catatan/Note: ...

Sumber/Source: Dinas Tenaga Kerja dan Mobilitas Penduduk Aceh/Department of Labor and Population Mobility

**Tabel**  
**Table** 3.2.25

**Jumlah Angkatan Kerja Menurut Jenis Kelamin (Ribuan),  
2006-2022**

**Number of Labour Force by Sex (thousand), 2006-2022**

Tahun Year	Laki-Laki Male	Perempuan Female	Jumlah Total
(1)	(2)	(3)	(4)
2007	1 125,6	687,9	1 813,5
2008	1 121,0	621,2	1 742,2
2009	1 153,5	639,9	1 793,4
2010	1 207,3	731,2	1 938,5
2011	1 251,5	749,7	2 001,2
2012	1 166,8	631,8	1 798,5
2013	1 294,2	739,9	2 034,1
2014	1 344,1	779,2	2 123,3
2015	1 378,9	804,0	2 182,8
2016	1 418,0	839,9	2 257,9
2017	1 419,0	869,7	2 288,7
2018	1 454,9	898,5	2 353,4
2019	1 498,5	867,8	2 366,3
2020	1 570,9	955,6	2 526,5
2021	1 558,31	961,85	2 520,16
2022	1 619,17	933,39	2 552,56

Catatan/Note: ...

Sumber/Source: BPS, Survei Angkatan Kerja Nasional (Sakernas) Agustus/BPS-Statistics Indonesia, August National Labor Force Survey





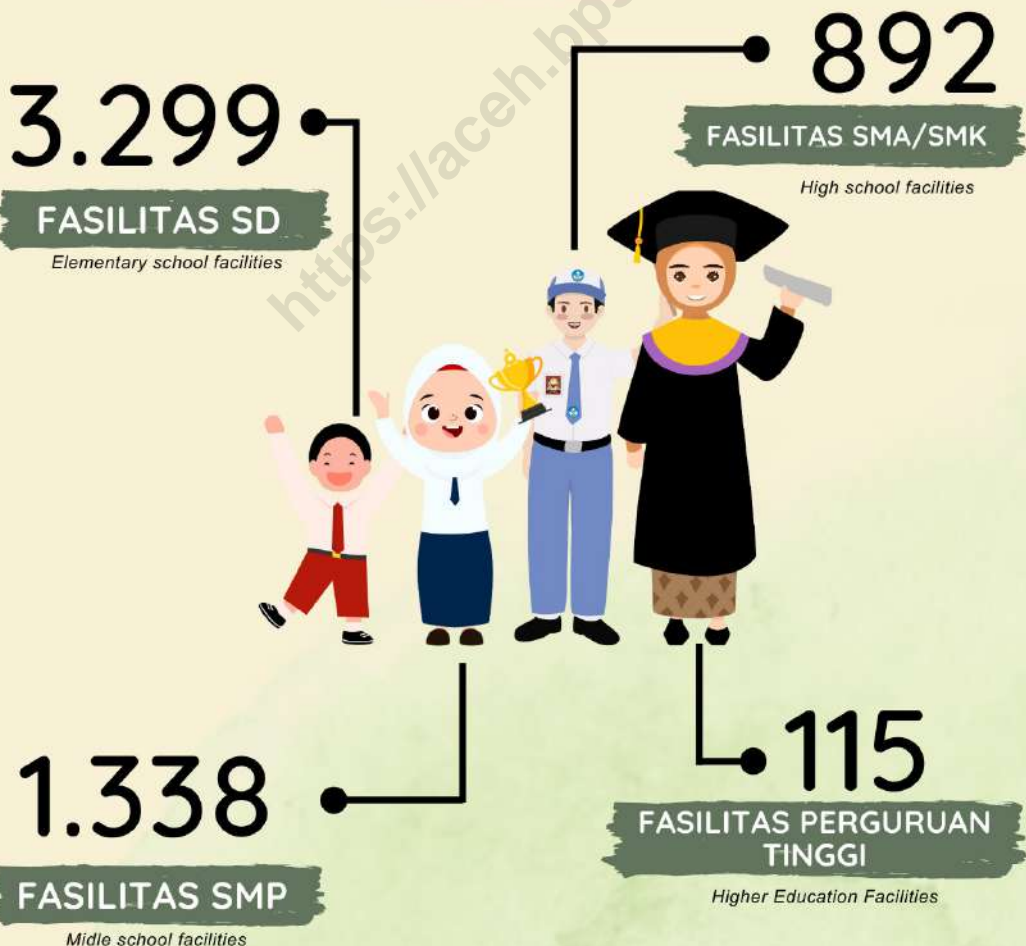
# 04

# SOSIAL DAN KESEJAHTERAAN RAKYAT

## SOCIAL AND WELFARE

### Jumlah Fasilitas Sekolah Menurut Tingkat Pendidikan Di Provinsi Aceh Tahun 2022

*Number of School Facilities by Education Level in Aceh Province in 2022*





**PENJELASAN TEKNIS**

**TECHNICAL NOTES**

1. Tidak/belum pernah sekolah adalah mereka yang tidak pernah atau belum pernah terdaftar dan tidak pernah atau belum pernah aktif mengikuti pendidikan di suatu jenjang pendidikan formal.

1. *No / never school are those who never or have never registered and never or never actively enrolled in a formal education.*

Masih bersekolah yaitu mereka yang terdaftar dan aktif mengikuti pendidikan di suatu jenjang pendidikan formal, baik pendidikan dasar sampai pendidikan tinggi. Bagi mahasiswa yang sedang cuti dianggap masih bersekolah.

*Still in school are those who enrolled and actively enrolled in a level of formal education, both elementary education to higher education. For students who are on leave are considered still in school.*

Tidak bersekolah lagi adalah mereka yang pernah terdaftar dan aktif mengikuti pendidikan di suatu jenjang pendidikan formal, tetapi pada saat pencacahan tidak lagi terdaftar dan tidak aktif mengikuti pendidikan.

*Not attending school anymore are those who never enrolled and actively enrolled in a formal education, but at the time of enumeration is no longer listed and is not actively pursuing.*

Tamat sekolah adalah menyelesaikan pelajaran yang ditandai dengan lulus ujian akhir pada kelas atau tingkat terakhir suatu jenjang pendidikan di sekolah dengan mendapatkan tanda tamat belajar/Ijazah. Seseorang yang belum mengikuti pelajaran pada kelas tertinggi tetapi telah mengikuti ujian akhir dan lulus dianggap tamat sekolah.

*Graduate school is a complete lesson that is characterized by passing the final exam on the last grade or level of education in a school with a sign of graduation / Diploma. Someone who has not followed the lessons on the highest class but have been following the exam considered final and finished graduate school.*

Dapat membaca dan menulis

*Can read and write means can*

artinya dapat membaca dan menulis kata-kata kalimat sederhana dengan suatu aksara tertentu.

2. Imunisasi adalah memasukkan kuman atau racun penyakit tertentu yang sudah dilemahkan (vaksin) kedalam tubuh dengan cara disuntik atau diminum (diteteskan dalam mulut) dengan maksud agar terjadi kekebalan tubuh terhadap penyakit tertentu.

Keluhan kesehatan adalah keadaan seseorang yang mengalami gangguan kesehatan atau kejiwaan, baik karena penyakit akut, penyakit kronis, kecelakaan, kriminal atau lain-lain.

Mengobati sendiri adalah upaya oleh masyarakat/keluarga dengan melakukan pengobatan sendiri tanpa datang ke tempat fasilitas kesehatan atau memanggil dokter /petugas kesehatan kerumahnya misal minum obat modern, jamu, kerokan, kompres, kop dan pijat) agar sembuh atau menjadi lebih ringan keluhankesihatannya.

*read and write words with a simple sentence a particular script.*

2. *Immunization is the inclusion of a specific disease germs or racum already attenuated (vaccine) into the body by injection or by mouth (dropped in the mouth) with the intention that occurred immunity against certain diseases.*

*Health complaints is the state of someone who is experiencing health problems or psychological harm, either because of acute illness, chronic illness, accidents, criminals or others.*

*Treating yourself is an effort by the community/family by doing self-medication without coming to a health facility or a doctor/ health care workers eg home in modern medicine, herbs, scrapings, compress, cupping and massage) in order to recover or become more mild health complaints*

## PENDIDIKAN

Salah satu faktor utama keberhasilan pembangunan di suatu Negara adalah tersedianya cukup Sumber Daya Manusia (SDM) yang berkualitas. Merujuk pada amanat UUD 1945 beserta amandemennya (pasal 31 ayat 2), maka melalui jalur pendidikan pemerintah secara konsisten berupaya meningkatkan SDM Penduduk Indonesia.

Peningkatan kualitas Pendidikan yang pada akhirnya akan meningkatkan kualitas SDM yang tangguh, dapat bersaing di era globalisasi dan mampu mendorong perekonomian berbasis kerakyatan. Peningkatan Kualitas SDM sekarang ini lebih difokuskan pada pemberian kesempatan seluas-luasnya kepada penduduk kelompok usia sekolah (7-24 tahun) untuk menggapai pendidikan.

BPS secara kontinyu setiap tahunnya mengumpulkan data pendidikan melalui Survei Sosial Ekonomi Nasional (SUSENAS). Beberapa informasi pendidikan yang di-kumpulkan dalam Susenas antara lain mengenai penduduk buta huruf, penduduk usia sekolah (7-24 tahun), status sekolah

Salah satu indikator yang dapat digunakan untuk melihat keberhasilan bidang pendidikan adalah tingkat buta huruf. Makin rendah persentase penduduk yang buta huruf

## EDUCATION

*One of the main factors of development successes in one country is the availability of adequate Human Resources (HR) quality. Referring to the 1945 Constitution and its amendments (article 31 paragraph 2), through education of government has consistently tried to improve human resources of Indonesian population.*

*Improving the quality of education will ultimately improve the quality of human resources, able to compete in the era of globalization and be able to boost the populist-based economy. Improved quality of human resources is now more focused on providing greater opportunities to residents of school age group (7-24 years) for taste education.*

*BPS continuously collects data each year of education through the National Social Economic Survey (SUSENAS). Some educational information collected in the SUSENAS, among others, regarding the population is illiterate, school-age children (7-24 years) and school status.*

*Indicator that can be used to see success in education is the level of illiteracy. The lower the percentage of illiterate population that shows the success of educational programs, on the*

menunjukkan keberhasilan program pendidikan, sebaliknya jika persentase penduduk buta huruf makin tinggi maka mengindikasikan program pendidikan kurang optimal dalam hal mencerdaskan bangsa. Hasil Susenas menunjukkan bahwa persentase penduduk berusia sepuluh tahun ke atas yang buta huruf mengalami peningkatan.

Tahun 2022 persentase penduduk berusia 15 tahun keatas yang melek huruf di daerah perdesaan secara agregat adalah 97,64 persen, lebih sedikit dibandingkan agregat daerah perkotaan yang sebesar 99,42 persen (Tabel 4.1.14).

Penduduk usia sekolah (7-24 tahun) pada 2022 yang berstatus masih sekolah sebanyak 75,08 persen dan yang tidak bersekolah lagi sebesar 24,78 persen, sedangkan yang tidak/belum pernah sekolah sebesar 0,14 persen (Tabel 4.1.12).

Merujuk pada jenjang pendidikan, maka penduduk usia sekolah biasanya dikelompokkan ke dalam empat (4) kelompok umur yaitu 7-12 tahun (SD), 13-15 tahun (SMP), 16-18 (SMA), dan 19-24 tahun (Perguruan Tinggi). Angka Partisipasi Murni (APM) jenjang sekolah dasar tercatat sebesar 99,07 persen, jenjang sekolah menengah pertama 88,21 persen, dan sekolah menengah atas 71,16 persen (Tabel 4.1.13)

Ketersediaan sarana dan prasarana

*contrary, if the population is illiterate persentase higher education program then indicates less than optimal in terms of the nation. SUSENAS results showed that the percentage of population aged 10 years and over are illiterate increased.*

*In 2022, percentage of population aged 15 and above which are literate in rural areas (97.64 percent) less than urban areas (99.42 percent) (See Table 4.1.14).*

*Population of aged 7-24 in 2022 with the status of the school was 75.08 percent and no longer at the school was 24.78 percent, while those not/have never been to school was 0.14 percent (See Table 4.1.12).*

*Referring to education, the school-age children are usually grouped into four (4) age group of 7-12 years (elementary school), 13-15 years old (junior), 16-18 (high school), and 19-24 years (Higher Education). Net Enrolment Rate of Elementary School was recorded 99,07 percent, junior high school was 88.21 percent, and senior high school was 71.16 percent (See Table 4.1.13)*

*The availability of educational*

pendidikan akan sangat menunjang dalam meningkatkan kualitas pendidikan. Table 4.1.1 sampai 4.1.11 memuat data tentang jumlah murid sekolah, dan guru dari tingkat sekolah dasar (SD) hingga sekolah menengah baik yang bersumber dari Departemen Agama maupun Dinas Pendidikan.

*facilities and infrastructure will be very supportive in improving the quality of education. Table 4.1.1 until Table 4.1.11 presents the data on the number of school pupils, and teachers from the elementary school level (elementary) to secondary schools both from the Ministry of Religious Affairs and Education Department.*

## KESEHATAN

Pembangunan bidang kesehatan meliputi seluruh siklus atau tahapan kehidupan manusia. Bila pembangunan kehidupan berjalan baik, maka secara langsung maupun tidak langsung akan meningkatkan kesejahteraan rakyat. Mempertimbangkan bahwa pembangunan bidang kesehatan merupakan bagian yang sangat penting dari ajang peningkatan SDM penduduk Indonesia, maka program-program kesehatan telah dimulai atau bahkan lebih diprioritaskan pada generasi penerus, khusus calon bayi dan anak dibawah lima tahun (balita), Pentingnya pembangunan bidang kesehatan ini tecermin dari deklarasi Millenium Development Goals (MDGs) yang mana lebih sepertiga indikator menyangkut bidang kesehatan.

Jumlah fasilitas kesehatan berupa Rumah Sakit Umum dan Rumah Sakit Khusus pada tahun 2022 sebanyak 67 unit dan 6 unit. Posyandu sebanyak 7.173 dan 2.860 Polindes.

## HEALTH

*Development of the health sector include the entire cycle or stages of human life. When the development of life going well, then directly or indirectly will improve people's welfare. Consider that development in health is a very important part of the arena of human resource development of Indonesia's population, the health programs have been initiated or even more priority to the next generation, special baby and children under five years old (toddlers), The importance of health sector development This reflected from the declaration of the Millennium Development Goals (MDGs) of which one-third of the indicators related to health.*

*The number of health facilities such as General Hospital and Special Hospital in 2022 was amount 67 units and 6 units. Integrated Service Post with 7,173 units and also 2,860 units of Polindes.*

Tenaga kesehatan yang tersedia di Provinsi Aceh tahun 2022 tercatat ada 18.989 orang perawat serta 20.625 orang tenaga bidan (Tabel 4.2.3)

*The Availability of health personnel in Aceh Province in 2022, there were 18,989 nurses and 20,625 midwives (See Table 4.2.3).*

## PERUMAHAN DAN LINGKUNGAN

Dalam hidupnya, manusia membutuhkan rumah sebagai tempat tinggal dan berinteraksi dengan manusia lainnya serta tempat berlindung dari segala macam gangguan. Sebagai tempat berlindung sebuah rumah harus memenuhi syarat kesehatan, untuk menunjang kehidupan manusia. Salah satu indikator rumah sehat menurut World Health Organization (WHO) adalah rumah yang memiliki luas lantai minimal 10 meter persegi perkapita. Jika satu rumah tangga memiliki empat sampai lima anggota rumah tangga, maka rumahnya dikatakan sehat apabila memiliki luas minimal 40-50 meter persegi.

Hasil Susenas 2022 menunjukkan bahwa baru 60,77 persen rumah tangga di Provinsi Aceh menempati rumah dengan luas lantai 50 meter persegi atau lebih (Tabel 4.3.1)

## HOUSING AND ENVIRONMENT

*In life, people need a house as a place to live and interact with other human beings as well as a refuge from all kinds of disturbances. As the shelter of a house must meet health requirements to support human life. One indicator of a healthy home according to the World Health Organization (WHO) is a house with a floor area of at least 10 square meters per capita. If a household has four to five members of the household, then the house is said to have a broad sense if at least 40-50 square meters.*

*SUSENAS 2022 results showed that only 60,77 percent of households in Aceh province occupies the house with a floor area of 50 square meters or more (See Table 4.3.1).*

## PERADILAN

Kondisi peradilan/ bidang hukum di Aceh pada tahun 2022 disajikan secara lengkap pada Tabel 4.4.1 sampai

## JUSTICE

*The judicial / legal conditions in Aceh in 2022 are presented in full in Table 4.4.1 up to Table 4.4.20.*



dengan Tabel 4.4.20.

<https://aceh.bps.go.id>

#### 4.1 PENDIDIKAN EDUCATION

**Tabel 4.1.1** Jumlah Sekolah, Guru, dan Murid Taman Kanak-Kanak (TK) di Bawah Kementerian Pendidikan dan Kebudayaan Menurut Kabupaten/Kota di Provinsi Aceh, 2022/2023  
*Number of Schools, Teachers, and Pupils in Kindergarten Under The Ministry of Education and Culture by Regency/ Municipality in Aceh Province, 2022/2023*

Kabupaten/Kota Regency/Municipality	Sekolah/Schools					
	Negeri Public		Swasta Private		Jumlah Total	
	2021/2022	2022/2023	2021/2022	2022/2023	2021/2022	2022/2023
(1)	(2)	(3)	(4)	(5)	(6)	(7)
Simeulue	47	66	23	88	70	154
Aceh Singkil	17	2	98	49	115	51
Aceh Selatan	12	13	117	216	129	229
Aceh Tenggara	21	30	92	58	113	88
Aceh Timur	46	12	52	115	98	127
Aceh Tengah	16	17	170	102	186	119
Aceh Barat	62	24	98	122	160	146
Aceh Besar	13	17	212	170	225	187
Pidie	54	19	78	99	132	118
Bireuen	10	47	201	53	211	100
Aceh Utara	46	46	257	265	303	311
Aceh Barat Daya	1	46	49	87	50	133
Gayo Lues	21	15	10	202	31	217
Aceh Tamiang	24	22	121	11	145	33
Nagan raya	1	8	38	31	39	39
Aceh Jaya	10	58	76	80	86	138
Bener Meriah	30	18	97	52	127	70
Pidie Jaya	18	55	48	18	66	73
Banda Aceh	6	6	89	96	95	102
Sabang	12	7	6	29	18	36
Langsa	7	5	27	80	34	85
Lhokseumawe	5	12	84	6	89	18
Subulussalam	17	17	56	60	73	77
<b>Aceh</b>	<b>496</b>	<b>562</b>	<b>2 099</b>	<b>2 089</b>	<b>2 595</b>	<b>2 651</b>

Lanjutan Tabel/*Continued Table* 4.1.1

Kabupaten/Kota <i>Regency/Municipality</i>	Guru /Teachers					
	Negeri <i>Public</i>		Swasta <i>Private</i>		Jumlah <i>Total</i>	
	2021/2022	2022/2023	2021/2022	2022/2023	2021/2022	2022/2023
(1)	(8)	(9)	(10)	(11)	(12)	(13)
Simeulue	309	361	120	372	429	733
Aceh Singkil	101	14	337	313	438	327
Aceh Selatan	90	63	632	1041	722	1104
Aceh Tenggara	79	140	306	156	385	296
Aceh Timur	265	103	228	648	493	751
Aceh Tengah	107	115	748	352	855	467
Aceh Barat	330	169	393	446	723	615
Aceh Besar	58	117	1 008	749	1 066	866
Pidie	323	87	362	317	685	404
Bireuen	116	306	906	245	1 022	551
Aceh Utara	289	308	992	1 056	1 281	1364
Aceh Barat Daya	9	216	320	287	329	503
Gayo Lues	128	154	44	970	172	1124
Aceh Tamiang	152	158	369	46	521	204
Nagan raya	10	61	215	157	225	218
Aceh Jaya	64	393	213	365	277	758
Bener Meriah	137	134	337	211	474	345
Pidie Jaya	117	395	193	85	310	480
Banda Aceh	71	78	680	767	751	845
Sabang	80	61	31	178	111	239
Langsa	60	61	163	462	223	523
Lhokseumawe	57	90	418	38	475	128
Subulussalam	78	89	198	230	276	319
<b>Aceh</b>	<b>3 030</b>	<b>3 673</b>	<b>9 213</b>	<b>9 491</b>	<b>12 243</b>	<b>13164</b>

Lanjutan Tabel/Continued Table 4.1.1

Kabupaten/Kota Regency/Municipality	Murid/Students					
	Negeri Public		Swasta Private		Jumlah Total	
	2021/2022	2022/2023	2021/2022	2022/2023	2021/2022	2022/2023
(1)	(14)	(15)	(16)	(17)	(18)	(19)
Simeulue	1 262	1 945	486	2 366	1 748	4 311
Aceh Singkil	763	126	3 253	2 619	4 016	2 745
Aceh Selatan	832	429	4 756	8 313	5 588	8 742
Aceh Tenggara	710	1 416	3 331	1 261	4 041	2 677
Aceh Timur	2 388	803	1 945	4 808	4 333	5 611
Aceh Tengah	535	815	4 171	3 429	4 706	4 244
Aceh Barat	1 865	1 403	2 322	3 576	4 187	4 979
Aceh Besar	396	581	7 806	4 141	8 202	4 722
Pidie	2 597	715	2 906	3 303	5 503	4 018
Bireuen	808	2 359	7 906	1 982	8 714	4 341
Aceh Utara	2 434	2 544	7 871	8 192	10 305	10 736
Aceh Barat Daya	100	1 541	2 724	2 290	2 824	3 831
Gayo Lues	1 144	1 117	336	7 574	1 480	8 691
Aceh Tamiang	1 300	1 141	3 549	399	4 849	1 540
Nagan raya	26	572	1 720	1 142	1 746	1 714
Aceh Jaya	674	2 630	1 923	2 830	2 597	5 460
Bener Meriah	973	997	2 687	1 523	3 660	2 520
Pidie Jaya	1 023	1 455	1 434	419	2 457	1 874
Banda Aceh	563	524	5 246	5 930	5 809	6 454
Sabang	572	523	288	1 412	860	1 935
Langsa	598	338	1 236	3 561	1 834	3 899
Lhokseumawe	317	562	3 365	306	3 682	868
Subulussalam	648	700	1 855	2 220	2 503	2 920
<b>Aceh</b>	<b>22 528</b>	<b>25 236</b>	<b>73 116</b>	<b>73 596</b>	<b>95 644</b>	<b>98 832</b>

Catatan/Note: ...

Sumber/Source: Kementerian Pendidikan, Kebudayaan, Riset, dan Teknologi/Ministry of Education, Culture, Research, and Technology

**Tabel**  
**Table** 4.1.2

**Jumlah Sekolah, Guru, dan Murid Raudatul Athfal (RA) di Bawah Kementerian Agama Menurut Kabupaten/Kota di Provinsi Aceh, 2021/2022 - 2022/2023**  
**Number of Schools, Teachers, and Pupils in Raudatul Athfal (RA) Under The Ministry of Religious Affairs by Regency/ Municipality in Aceh Province, 2021/2022 - 2022/2023**

Kabupaten/Kota Regency/Municipality	Sekolah Schools		Guru Teachers		Siswa Pupils	
	2021/2022	2022/2023	2021/2022	2022/2023	2021/2022	2022/2023
(1)	(2)	(3)	(4)	(5)	(6)	(7)
Simeulue	1	1	6	6	25	27
Aceh Singkil	6	6	25	28	127	128
Aceh Selatan	5	5	40	40	318	317
Aceh Tenggara	10	10	38	43	378	396
Aceh Timur	8	11	51	66	433	544
Aceh Tengah	31	31	177	167	892	1 025
Aceh Barat	6	6	47	49	348	457
Aceh Besar	18	19	100	127	731	774
Pidie	40	41	284	285	2 337	2 505
Bireuen	20	20	93	96	689	829
Aceh Utara	38	38	164	175	1 375	1 419
Aceh Barat Daya	7	7	35	36	264	381
Gayo Lues	6	6	21	27	71	89
Aceh Tamiang	38	38	140	146	1 054	1 020
Nagan raya	10	10	48	51	311	343
Aceh Jaya	5	5	35	24	300	266
Bener Meriah	16	17	101	95	293	775
Pidie Jaya	21	21	109	117	1 051	1 138
Banda Aceh	11	11	71	76	634	607
Sabang	2	2	22	22	288	263
Langsa	15	15	103	111	679	804
Lhokseumawe	19	19	104	108	644	614
Subulussalam	1	1	2	3	50	52
<b>Aceh</b>	<b>334</b>	<b>340</b>	<b>1 816</b>	<b>1 898</b>	<b>13 292</b>	<b>14 773</b>

Catatan/Note: ...

Sumber/Source: Kementerian Agama, Data Semester Ganjil/Ministry of Religious Affairs, Odd Semester Data

**Tabel**  
**Table** 4.1.3**Jumlah Sekolah, Guru, dan Murid Sekolah Dasar (SD)  
di Bawah Kementerian Pendidikan dan Kebudayaan  
Menurut Kabupaten/Kota di Provinsi Aceh, 2021/2022-  
2022/2023****Number of Schools, Teachers, and Pupils in Primary Schools  
Under The Ministry of Education and Culture by Regency/  
Municipality in Aceh Province, 2021/2022-2022/2023**

Kabupaten/Kota Regency/Municipality	Sekolah/Schools					
	Negeri Public		Swasta Private		Jumlah Total	
	2021/2022	2022/2023	2021/2022	2022/2023	2021/2022	2022/2023
(1)	(2)	(3)	(4)	(5)	(6)	(7)
Simeulue	113	113	2	2	115	115
Aceh Singkil	105	105	5	6	110	111
Aceh Selatan	202	202	3	3	205	205
Aceh Tenggara	141	141	35	40	176	181
Aceh Timur	285	285	4	5	289	290
Aceh Tengah	190	190	10	11	200	201
Aceh Barat	150	150	5	5	155	155
Aceh Besar	201	202	12	12	213	214
Pidie	272	272	7	7	279	279
Bireuen	224	224	7	9	231	233
Aceh Utara	359	359	7	7	366	366
Aceh Barat Daya	107	107	4	5	111	112
Gayo Lues	85	85	6	7	91	92
Aceh Tamiang	158	158	12	12	170	170
Nagan raya	133	133	4	4	137	137
Aceh Jaya	98	98	-	-	98	98
Bener Meriah	127	127	5	5	132	132
Pidie Jaya	90	90	3	3	93	93
Banda Aceh	72	72	18	20	90	92
Sabang	25	25	-	-	25	25
Langsa	58	58	10	9	68	67
Lhokseumawe	58	58	15	17	73	75
Subulussalam	82	82	4	4	86	86
<b>Aceh</b>	<b>3 335</b>	<b>3 336</b>	<b>178</b>	<b>193</b>	<b>3 513</b>	<b>3 529</b>

Lanjutan Tabel/Continued Table 4.1.3

Kabupaten/Kota Regency/Municipality	Guru/Teachers					
	Negeri Public		Swasta Private		Jumlah Total	
	2021/2022	2022/2023	2021/2022	2022/2023	2021/2022	2022/2023
(1)	(8)	(9)	(10)	(11)	(12)	(13)
Simeulue	1 523	1 554	24	28	1 547	1 582
Aceh Singkil	1 235	1 320	49	56	1 284	1 376
Aceh Selatan	2 564	2 641	35	29	2 599	2 670
Aceh Tenggara	1 513	1 580	329	359	1 842	1 939
Aceh Timur	3 787	3 849	29	85	3 816	3 934
Aceh Tengah	1 999	2 112	167	205	2 166	2 317
Aceh Barat	2 259	2 263	74	81	2 333	2 344
Aceh Besar	2 450	2 463	232	232	2 682	2 695
Pidie	3 978	4 009	131	152	4 109	4 161
Bireuen	3 719	3 704	122	142	3 841	3 846
Aceh Utara	5 476	5 549	93	93	5 569	5 642
Aceh Barat Daya	1 481	1 436	40	58	1 521	1 494
Gayo Lues	930	972	83	90	1 013	1 062
Aceh Tamiang	1 888	1 956	119	109	2 007	2 065
Nagan raya	1 570	1 587	41	56	1 611	1 643
Aceh Jaya	1 082	1 094	-	-	1 082	1 094
Bener Meriah	1 327	1 364	64	62	1 391	1 426
Pidie Jaya	1 795	1 796	37	43	1 832	1 839
Banda Aceh	1 045	1 048	360	398	1 405	1 446
Sabang	400	401	-	-	400	401
Langsa	910	912	154	161	1 064	1 073
Lhokseumawe	1 169	1 209	196	237	1 365	1 446
Subulussalam	934	1 004	37	42	971	1 046
<b>Aceh</b>	<b>45 034</b>	<b>45 823</b>	<b>2 416</b>	<b>2 718</b>	<b>47 450</b>	<b>48 541</b>

Lanjutan Tabel/*Continued Table 4.1.3*

Kabupaten/Kota <i>Regency/Municipality</i>	Murid/Students					
	Negeri <i>Public</i>		Swasta <i>Private</i>		Jumlah <i>Total</i>	
	2021/2022	2022/2023	2021/2022	2022/2023	2021/2022	2022/2023
(1)	(14)	(15)	(16)	(17)	(18)	(19)
Simeulue	9 373	9 365	339	326	9 712	9 691
Aceh Singkil	15 773	15 506	1 321	1 371	17 094	16 877
Aceh Selatan	19 591	19 544	445	505	20 036	20 049
Aceh Tenggara	19 304	18 561	5 668	5 838	24 972	24 399
Aceh Timur	43 970	43 638	550	711	44 520	44 349
Aceh Tengah	17 853	17 660	1 955	2 115	19 808	19 775
Aceh Barat	15 452	15 180	614	629	16 066	15 809
Aceh Besar	27 296	27 559	3 192	3 100	30 488	30 659
Pidie	32 363	31 866	1 891	1 999	34 254	33 865
Bireuen	31 316	30 930	2 418	2 456	33 734	33 386
Aceh Utara	58 382	58 381	1 257	1 308	59 639	59 689
Aceh Barat Daya	11 878	11 623	577	784	12 455	12 407
Gayo Lues	10 046	9 980	1 267	1 236	11 313	11 216
Aceh Tamiang	27 509	27 086	1 566	1 628	29 075	28 714
Nagan raya	14 769	14 859	489	505	15 258	15 364
Aceh Jaya	9 187	9 023	-	-	9 187	9 023
Bener Meriah	15 805	15 816	956	1 182	16 761	16 998
Pidie Jaya	11 705	11 675	544	543	12 249	12 218
Banda Aceh	19 955	19 902	4 062	4 351	24 017	24 253
Sabang	3 824	3 848	-	-	3 824	3 848
Langsa	12 237	11 890	2 018	1 938	14 255	13 828
Lhokseumawe	15 337	15 342	2 435	2 744	17 772	18 086
Subulussalam	11 678	11 793	664	662	12 342	12 455
<b>Aceh</b>	<b>454 603</b>	<b>451 027</b>	<b>34 228</b>	<b>35 931</b>	<b>488 831</b>	<b>486 958</b>

Catatan/*Note*: ...Sumber/*Source*: Kementerian Pendidikan, Kebudayaan, Riset, dan Teknologi/*Ministry of Education, Culture, Research, and Technology*



**Tabel**  
**Table** 4.1.4

**Jumlah Sekolah, Guru, dan Murid Madrasah Ibtidaiyah (MI) di Bawah Kementerian Agama Menurut Kabupaten/ Kota Menurut Kabupaten/Kota di Provinsi Aceh, 2021/2022 - 2022/2023**  
**Number of Schools, Teachers, and Pupils in Madrasah Ibtidaiyah (MI) Under The Ministry of Religious Affairs by Regency/Municipality in Aceh Province, 2021/2022 - 2022/2023**

Kabupaten/Kota Regency/Municipality	Sekolah/Schools					
	Negeri Public		Swasta Private		Jumlah Total	
	2021/2022	2022/2023	2021/2022	2022/2023	2021/2022	2022/2023
(1)	(2)	(3)	(4)	(5)	(6)	(7)
Simeulue	5	5	8	8	13	13
Aceh Singkil	1	1	7	7	8	8
Aceh Selatan	27	27	9	9	36	36
Aceh Tenggara	11	11	16	16	27	27
Aceh Timur	33	33	17	17	50	50
Aceh Tengah	19	19	14	14	33	33
Aceh Barat	24	24	11	12	35	36
Aceh Besar	47	47	6	7	53	54
Pidie	53	53	9	9	62	62
Bireuen	55	55	3	3	58	58
Aceh Utara	36	36	11	11	47	47
Aceh Barat Daya	15	15	5	5	20	20
Gayo Lues	4	4	10	10	14	14
Aceh Tamiang	10	10	13	13	23	23
Nagan raya	14	14	6	6	20	20
Aceh Jaya	14	14	6	6	20	20
Bener Meriah	16	16	6	6	22	22
Pidie Jaya	23	23	2	2	25	25
Banda Aceh	11	11	5	5	16	16
Sabang	3	3	2	2	5	5
Langsa	5	5	6	6	11	11
Lhokseumawe	5	5	4	4	9	9
Subulussalam	2	2	3	3	5	5
<b>Aceh</b>	<b>433</b>	<b>433</b>	<b>179</b>	<b>181</b>	<b>612</b>	<b>614</b>

Lanjutan Tabel/Continued Table 4.1.4

Kabupaten/Kota Regency/Municipality	Guru/Teachers					
	Negeri Public		Swasta Private		Jumlah Total	
	2021/2022	2022/2023	2021/2022	2022/2023	2021/2022	2022/2023
(1)	(8)	(9)	(10)	(11)	(12)	(13)
Simeulue	80	92	97	90	177	182
Aceh Singkil	29	34	78	78	107	112
Aceh Selatan	495	538	115	121	610	659
Aceh Tenggara	266	279	215	203	481	482
Aceh Timur	714	726	194	210	908	936
Aceh Tengah	447	456	183	193	630	649
Aceh Barat	494	492	166	169	660	661
Aceh Besar	1 155	1 207	74	104	1 229	1 311
Pidie	1 263	1 313	151	143	1 414	1 456
Bireuen	1 363	1 389	41	38	1 404	1 427
Aceh Utara	857	916	155	177	1 012	1 093
Aceh Barat Daya	243	247	78	80	321	327
Gayo Lues	77	81	99	113	176	194
Aceh Tamiang	249	263	121	140	370	403
Nagan raya	290	299	73	72	363	371
Aceh Jaya	227	215	77	75	304	290
Bener Meriah	339	359	93	96	432	455
Pidie Jaya	446	461	37	30	483	491
Banda Aceh	471	495	104	109	575	604
Sabang	59	61	26	26	85	87
Langsa	195	195	115	130	310	325
Lhokseumawe	200	197	83	85	283	282
Subulussalam	41	39	30	28	71	67
<b>Aceh</b>	<b>10 000</b>	<b>10 354</b>	<b>2 405</b>	<b>2 510</b>	<b>12 405</b>	<b>12 864</b>

Lanjutan Tabel/*Continued Table* 4.1.4

Kabupaten/Kota Regency/Municipality	Murid/Students					
	Negeri Public		Swasta Private		Jumlah Total	
	2021/2022	2022/2023	2021/2022	2022/2023	2021/2022	2022/2023
(1)	(14)	(15)	(16)	(17)	(18)	(19)
Simeulue	912	888	447	427	1 359	1 315
Aceh Singkil	253	240	763	751	1 016	991
Aceh Selatan	3 786	3 864	639	627	4 425	4 491
Aceh Tenggara	2 848	2 815	1 950	1 868	4 798	4 683
Aceh Timur	10 009	9 988	1 968	2 003	11 977	11 991
Aceh Tengah	5 509	5 603	1 231	1 226	6 740	6 829
Aceh Barat	5 013	5 094	1 175	1 255	6 188	6 349
Aceh Besar	13 757	13 870	482	754	14 239	14 624
Pidie	11 275	11 300	1 080	1 111	12 355	12 411
Bireuen	15 969	16 385	456	468	16 425	16 853
Aceh Utara	11 557	11 934	1 480	1 431	13 037	13 365
Aceh Barat Daya	2 863	2 912	638	639	3 501	3 551
Gayo Lues	929	1 008	645	733	1 574	1 741
Aceh Tamiang	3 677	3 882	1 293	1 251	4 970	5 133
Nagan raya	3 368	3 482	531	573	3 899	4 055
Aceh Jaya	1 995	1 978	426	390	2 421	2 368
Bener Meriah	3 843	3 817	809	793	4 652	4 610
Pidie Jaya	5 190	5 217	336	358	5 526	5 575
Banda Aceh	8 352	8 550	1 393	1 515	9 745	10 065
Sabang	723	738	229	244	952	982
Langsa	3 424	3 440	1 849	2 050	5 273	5 490
Lhokseumawe	2 960	2 818	668	645	3 628	3 463
Subulussalam	680	736	285	277	965	1 013
<b>Aceh</b>	<b>118 892</b>	<b>120 559</b>	<b>20 773</b>	<b>21 389</b>	<b>139 665</b>	<b>141 948</b>

Catatan/Note: ...

Sumber/Source: Kementerian Agama, Data Semester Ganjil/Ministry of Religious Affairs, Odd Semester Data

**Tabel**  
**Table 4.1.5**

**Jumlah Sekolah, Guru, dan Murid Sekolah Menengah Pertama (SMP) di Bawah Kementerian Pendidikan dan Kebudayaan Menurut Kabupaten/Kota di Provinsi Aceh, 2021/2022 - 2022/2023**  
**Number of Schools, Teachers, and Pupils in Junior High Schools Under The Ministry of Education and Culture by Regency/Municipality in Aceh Province, 2021/2022 - 2022/2023**

Kabupaten/Kota Regency/Municipality	Sekolah/Schools					
	Negeri Public		Swasta Private		Jumlah Total	
	2021/2022	2022/2023	2021/2022	2022/2023	2021/2022	2022/2023
(1)	(2)	(3)	(4)	(5)	(6)	(7)
Simeulue	44	44	2	2	46	46
Aceh Singkil	31	31	11	15	42	46
Aceh Selatan	52	52	8	8	60	60
Aceh Tenggara	36	36	36	42	72	78
Aceh Timur	74	74	8	10	82	84
Aceh Tengah	44	44	7	8	51	52
Aceh Barat	45	45	16	16	61	61
Aceh Besar	52	52	27	29	79	81
Pidie	53	54	15	19	68	73
Bireuen	61	61	34	40	95	101
Aceh Utara	98	99	44	44	142	143
Aceh Barat Daya	24	24	8	8	32	32
Gayo Lues	27	28	10	14	37	42
Aceh Tamiang	48	48	10	12	58	60
Nagan raya	36	36	4	5	40	41
Aceh Jaya	31	31	4	6	35	37
Bener Meriah	42	42	16	16	58	58
Pidie Jaya	24	25	8	7	32	32
Banda Aceh	19	19	14	15	33	34
Sabang	8	8	1	1	9	9
Langsa	14	15	7	8	21	23
Lhokseumawe	18	18	12	15	30	33
Subulussalam	16	16	14	19	30	35
<b>Aceh</b>	<b>897</b>	<b>902</b>	<b>316</b>	<b>359</b>	<b>1213</b>	<b>1261</b>

Lanjutan Tabel/Continued Table 4.1.5

Kabupaten/Kota Regency/Municipality	Guru /Teachers					
	Negeri Public		Swasta Private		Jumlah Total	
	2021/2022	2022/2023	2021/2022	2022/2023	2021/2022	2022/2023
(1)	(8)	(9)	(10)	(11)	(12)	(13)
Simeulue	642	692	23	25	665	717
Aceh Singkil	523	521	90	115	613	636
Aceh Selatan	961	994	88	103	1 049	1 097
Aceh Tenggara	707	740	294	341	1 001	1 081
Aceh Timur	1 549	1 590	67	92	1 616	1 682
Aceh Tengah	890	891	98	126	988	1 017
Aceh Barat	858	893	181	188	1 039	1 081
Aceh Besar	1 061	1 047	319	343	1 380	1 390
Pidie	1 912	1 828	210	240	2 122	2 068
Bireuen	1 882	1 895	347	365	2 229	2 260
Aceh Utara	2 447	2 398	517	525	2 964	2 923
Aceh Barat Daya	601	596	88	96	689	692
Gayo Lues	382	427	91	101	473	528
Aceh Tamiang	883	873	131	160	1 014	1 033
Nagan raya	634	657	41	46	675	703
Aceh Jaya	426	471	67	71	493	542
Bener Meriah	710	690	178	176	888	866
Pidie Jaya	763	787	99	83	862	870
Banda Aceh	647	649	171	175	818	824
Sabang	222	209	15	17	237	226
Langsa	554	516	71	94	625	610
Lhokseumawe	626	592	141	170	767	762
Subulussalam	257	259	104	137	361	396
<b>Aceh</b>	<b>20 137</b>	<b>20 215</b>	<b>3 431</b>	<b>3 789</b>	<b>23 568</b>	<b>24 004</b>

Lanjutan Tabel/Continued Table 4.1.5

Kabupaten/Kota Regency/Municipality	Murid/Students					
	Negeri Public		Swasta Private		Jumlah Total	
	2021/2022	2022/2023	2021/2022	2022/2023	2021/2022	2022/2023
(1)	(14)	(15)	(16)	(17)	(18)	(19)
Simeulue	3 889	3 658	156	116	4 045	3 774
Aceh Singkil	4 359	4 368	1 607	1 787	5 966	6 155
Aceh Selatan	7 890	7 837	617	740	8 507	8 577
Aceh Tenggara	5 778	5 611	4 604	4 963	10 382	10 574
Aceh Timur	14 392	13 761	887	1 233	15 279	14 994
Aceh Tengah	5 056	4 969	1 093	1 184	6 149	6 153
Aceh Barat	4 975	4 657	1 243	1 462	6 218	6 119
Aceh Besar	10 027	9 475	5 232	5 154	15 259	14 629
Pidie	12 259	11 185	2 504	2 689	14 763	13 874
Bireuen	12 849	12 035	6 690	6 999	19 539	19 034
Aceh Utara	19 379	18 568	5 842	5 762	25 221	24 330
Aceh Barat Daya	4 761	4 557	678	826	5 439	5 383
Gayo Lues	2 095	2 242	1 168	1 363	3 263	3 605
Aceh Tamiang	10 701	10 422	2 205	2 131	12 906	12 553
Nagan raya	5 350	5 183	413	497	5 763	5 680
Aceh Jaya	3 192	2 968	707	695	3 899	3 663
Bener Meriah	3 602	3 595	1 634	1 509	5 236	5 104
Pidie Jaya	4 325	4 217	1 032	881	5 357	5 098
Banda Aceh	9 189	8 950	1 672	1 708	10 861	10 658
Sabang	1 249	1 298	332	287	1 581	1 585
Langsa	5 721	5 503	832	925	6 553	6 428
Lhokseumawe	6 520	6 218	1 130	1 336	7 650	7 554
Subulussalam	2 453	2 222	2 256	2 342	4 709	4 564
<b>Aceh</b>	<b>160 011</b>	<b>153 499</b>	<b>44 534</b>	<b>46 589</b>	<b>204 545</b>	<b>200 088</b>

Catatan/Note: ...

Sumber/Source: Kementerian Pendidikan, Kebudayaan, Riset, dan Teknologi, Sistem Data Pokok Pendidikan, data semester ganjil 2022/ Ministry of Education, Culture, Research, and Technology, Basic Education Data System, odd semester 2022

**Tabel**  
**Table** 4.1.6

**Jumlah Sekolah, Guru, dan Murid Madrasah Tsanawiyah (MTs) di Bawah Kementerian Agama Menurut Kabupaten/ Kota di Provinsi Aceh, 2021/2022 - 2022/2023**  
**Number of Schools, Teachers, and Pupils in Madrasah Tsanawiyah (MTs) Under The Ministry of Religious Affairs by Regency/Municipality in Aceh Province, 2021/2022 - 2022/2023**

Kabupaten/Kota Regency/Municipality	Sekolah/Schools					
	Negeri Public		Swasta Private		Jumlah Total	
	2021/2022	2022/2023	2021/2022	2022/2023	2021/2022	2022/2023
(1)	(2)	(3)	(4)	(5)	(6)	(7)
Simeulue	2	2	10	11	12	13
Aceh Singkil	1	1	7	7	8	8
Aceh Selatan	4	4	21	21	25	25
Aceh Tenggara	4	4	15	16	19	20
Aceh Timur	9	9	24	24	33	33
Aceh Tengah	7	7	19	19	26	26
Aceh Barat	7	7	9	9	16	16
Aceh Besar	8	8	24	26	32	34
Pidie	13	13	25	25	38	38
Bireuen	11	11	22	22	33	33
Aceh Utara	10	10	40	40	50	50
Aceh Barat Daya	4	4	3	3	7	7
Gayo Lues	1	1	9	14	10	15
Aceh Tamiang	3	3	21	21	24	24
Nagan raya	2	2	10	10	12	12
Aceh Jaya	5	5	4	4	9	9
Bener Meriah	4	4	14	14	18	18
Pidie Jaya	5	5	13	13	18	18
Banda Aceh	4	4	6	7	10	11
Sabang	1	1	1	1	2	2
Langsa	1	1	10	10	11	11
Lhokseumawe	2	2	18	18	20	20
Subulussalam	1	1	9	9	10	10
<b>Aceh</b>	<b>109</b>	<b>109</b>	<b>334</b>	<b>344</b>	<b>443</b>	<b>453</b>

Lanjutan Tabel/Continued Table 4.1.6

Kabupaten/Kota Regency/Municipality	Guru /Teachers					
	Negeri Public		Swasta Private		Jumlah Total	
	2021/2022	2022/2023	2021/2022	2022/2023	2021/2022	2022/2023
(1)	(8)	(9)	(10)	(11)	(12)	(13)
Simeulue	48	52	120	132	168	184
Aceh Singkil	31	35	84	86	115	121
Aceh Selatan	139	146	315	354	454	500
Aceh Tenggara	147	150	131	134	278	284
Aceh Timur	395	410	371	376	766	786
Aceh Tengah	242	264	295	320	537	584
Aceh Barat	267	277	173	169	440	446
Aceh Besar	322	342	357	499	679	841
Pidie	552	576	426	472	978	1 048
Bireuen	440	450	344	397	784	847
Aceh Utara	376	402	608	651	984	1 053
Aceh Barat Daya	130	134	41	46	171	180
Gayo Lues	31	35	90	173	121	208
Aceh Tamiang	116	119	290	290	406	409
Nagan raya	67	68	101	124	168	192
Aceh Jaya	134	142	40	43	174	185
Bener Meriah	140	156	214	193	354	349
Pidie Jaya	245	262	149	190	394	452
Banda Aceh	228	235	157	172	385	407
Sabang	24	25	11	13	35	38
Langsa	53	54	262	282	315	336
Lhokseumawe	107	106	382	366	489	472
Subulussalam	35	38	105	120	140	158
<b>Aceh</b>	<b>4 269</b>	<b>4 478</b>	<b>5 066</b>	<b>5 602</b>	<b>9 335</b>	<b>10 080</b>



Lanjutan Tabel/*Continued Table* 4.1.6

Kabupaten/Kota <i>Regency/Municipality</i>	Murid/Students					
	Negeri <i>Public</i>		Swasta <i>Private</i>		Jumlah <i>Total</i>	
	2021/2022	2022/2023	2021/2022	2022/2023	2021/2022	2022/2023
(1)	(14)	(15)	(16)	(17)	(18)	(19)
Simeulue	457	473	680	628	1 137	1 101
Aceh Singkil	235	235	800	901	1 035	1 136
Aceh Selatan	1 267	1 171	1 900	1 831	3 167	3 002
Aceh Tenggara	1 381	1 399	1 386	1 486	2 767	2 885
Aceh Timur	4 034	3 811	3 139	3 192	7 173	7 003
Aceh Tengah	2 176	2 241	2 085	2 090	4 261	4 331
Aceh Barat	2 595	2 455	1 482	1 514	4 077	3 969
Aceh Besar	3 326	3 369	5 669	5 786	8 995	9 155
Pidie	5 149	5 059	2 895	2 906	8 044	7 965
Bireuen	4 288	4 471	3 397	3 227	7 685	7 698
Aceh Utara	3 387	3 456	4 874	4 596	8 261	8 052
Aceh Barat Daya	1 601	1 592	269	229	1 870	1 821
Gayo Lues	302	319	1 194	1 197	1 496	1 516
Aceh Tamiang	1 419	1 398	2 555	2 559	3 974	3 957
Nagan raya	648	630	831	746	1 479	1 376
Aceh Jaya	1 151	1 006	352	305	1 503	1 311
Bener Meriah	1 221	1 234	1 597	1 548	2 818	2 782
Pidie Jaya	1 677	1 619	1 324	1 583	3 001	3 202
Banda Aceh	2 781	2 831	1 950	1 925	4 731	4 756
Sabang	341	314	130	146	471	460
Langsa	752	739	2 858	2 731	3 610	3 470
Lhokseumawe	995	980	3 767	3 445	4 762	4 425
Subulussalam	476	483	989	959	1 465	1 442
<b>Aceh</b>	<b>41 659</b>	<b>41 285</b>	<b>46 123</b>	<b>45 530</b>	<b>87 782</b>	<b>86 815</b>

Catatan/Note: ...

Sumber/Source: Kementerian Agama, Data Semester Ganjil/Ministry of Religious Affairs, Odd Semester Data

**Tabel**  
**Table** 4.1.7

**Jumlah Sekolah, Guru, dan Murid Sekolah Menengah Atas (SMA) di Bawah Kementerian Pendidikan dan Kebudayaan Menurut Kabupaten/Kota di Provinsi Aceh, 2021/2022 - 2022/2023**  
**Number of Schools, Teachers, and Pupils in Senior High Schools Under The Ministry of Education and Culture by Regency/Municipality in Aceh Province, 2021/2022 - 2022/2023**

Kabupaten/Kota Regency/Municipality	Sekolah/Schools					
	Negeri Public		Swasta Private		Jumlah Total	
	2021/2022	2022/2023	2021/2022	2022/2023	2021/2022	2022/2023
(1)	(2)	(3)	(4)	(5)	(6)	(7)
Simeulue	25	25	1	1	26	26
Aceh Singkil	11	10	3	4	14	14
Aceh Selatan	28	28	5	5	33	33
Aceh Tenggara	20	20	8	8	28	28
Aceh Timur	27	27	4	4	31	31
Aceh Tengah	17	17	2	2	19	19
Aceh Barat	17	17	4	5	21	22
Aceh Besar	28	28	17	20	45	48
Pidie	24	24	7	7	31	31
Bireuen	24	24	13	13	37	37
Aceh Utara	37	37	17	17	54	54
Aceh Barat Daya	13	13	2	2	15	15
Gayo Lues	12	12	3	4	15	16
Aceh Tamiang	21	21	6	6	27	27
Nagan raya	17	17	-	1	17	18
Aceh Jaya	11	11	3	3	14	14
Bener Meriah	13	13	9	9	22	22
Pidie Jaya	10	10	4	4	14	14
Banda Aceh	17	17	12	12	29	29
Sabang	2	2	1	1	3	3
Langsa	5	5	4	4	9	9
Lhokseumawe	8	8	3	3	11	11
Subulussalam	8	8	6	6	14	14
<b>Aceh</b>	<b>395</b>	<b>394</b>	<b>134</b>	<b>141</b>	<b>529</b>	<b>535</b>

Lanjutan Tabel/Continued Table 4.1.7

Kabupaten/Kota Regency/Municipality	Guru/Teachers					
	Negeri Public		Swasta Private		Jumlah Total	
	2021/2022	2022/2023	2021/2022	2022/2023	2021/2022	2022/2023
(1)	(8)	(9)	(10)	(11)	(12)	(13)
Simeulue	438	484	7	8	445	492
Aceh Singkil	257	270	29	25	286	295
Aceh Selatan	752	772	69	68	821	840
Aceh Tenggara	509	545	79	85	588	630
Aceh Timur	797	784	39	36	836	820
Aceh Tengah	477	488	26	33	503	521
Aceh Barat	415	421	70	77	485	498
Aceh Besar	762	792	219	219	981	1 011
Pidie	1 030	1 004	97	99	1 127	1 103
Bireuen	1 034	1 011	147	159	1 181	1 170
Aceh Utara	1 206	1 234	267	260	1 473	1 494
Aceh Barat Daya	397	402	35	30	432	432
Gayo Lues	251	262	15	15	266	277
Aceh Tamiang	690	694	55	58	745	752
Nagan raya	420	437	-	1	420	438
Aceh Jaya	202	212	45	43	247	255
Bener Meriah	340	342	106	100	446	442
Pidie Jaya	442	434	44	40	486	474
Banda Aceh	637	681	170	184	807	865
Sabang	98	95	7	14	105	109
Langsa	277	279	47	45	324	324
Lhokseumawe	365	343	32	32	397	375
Subulussalam	199	209	47	46	246	255
<b>Aceh</b>	<b>11 995</b>	<b>12 195</b>	<b>1 652</b>	<b>1 677</b>	<b>13 647</b>	<b>13 872</b>

Lanjutan Tabel/Continued Table 4.1.7

Kabupaten/Kota Regency/Municipality	Murid/Students					
	Negeri Public		Swasta Private		Jumlah Total	
	2021/2022	2022/2023	2021/2022	2022/2023	2021/2022	2022/2023
(1)	(14)	(15)	(16)	(17)	(18)	(19)
Simeulue	4 037	3 839	15	34	4 052	3 873
Aceh Singkil	3 289	3 051	390	376	3 679	3 427
Aceh Selatan	6 147	6 036	421	348	6 568	6 384
Aceh Tenggara	5 242	5 313	1 273	1 322	6 515	6 635
Aceh Timur	7 626	7 425	335	297	7 961	7 722
Aceh Tengah	3 919	4 098	227	218	4 146	4 316
Aceh Barat	3 999	4 050	657	721	4 656	4 771
Aceh Besar	5 873	6 460	2 264	2 532	8 137	8 992
Pidie	8 443	8 878	945	989	9 388	9 867
Bireuen	7 394	7 286	2 761	2 865	10 155	10 151
Aceh Utara	11 371	10 786	2 752	2 490	14 123	13 276
Aceh Barat Daya	4 655	4 182	306	316	4 961	4 498
Gayo Lues	2 576	2 424	250	264	2 826	2 688
Aceh Tamiang	8 440	8 296	699	741	9 139	9 037
Nagan raya	3 843	4 074	-	37	3 843	4 111
Aceh Jaya	1 763	2 026	436	478	2 199	2 504
Bener Meriah	2 382	2 656	670	680	3 052	3 336
Pidie Jaya	3 061	3 014	476	534	3 537	3 548
Banda Aceh	8 390	8 717	1 261	1 380	9 651	10 097
Sabang	1 073	1 038	177	158	1 250	1 196
Langsa	3 407	3 712	342	402	3 749	4 114
Lhokseumawe	3 198	3 339	366	376	3 564	3 715
Subulussalam	2 179	2 110	899	903	3 078	3 013
<b>Aceh</b>	<b>112 307</b>	<b>112 810</b>	<b>17 922</b>	<b>18 461</b>	<b>130 229</b>	<b>131 271</b>

Catatan/Note: ...

Sumber/Source: Kementerian Pendidikan, Kebudayaan, Riset, dan Teknologi, Sistem Data Pokok Pendidikan, data semester ganjil 2022/ Ministry of Education, Culture, Research, and Technology, Basic Education Data System, odd semester 2022

**Tabel**  
**Table** 4.1.8

**Jumlah Sekolah, Guru, dan Murid Sekolah Menengah Kejuruan (SMK) di Bawah Kementerian Pendidikan dan Kebudayaan Menurut Kabupaten/Kota di Provinsi Aceh, 2022/2023**  
**Number of Schools, Teachers, and Pupils in Vocational High Schools Under The Ministry of Education and Culture by Regency/Municipality in Aceh Province, 2022/2023**

Kabupaten/Kota Regency/Municipality	Sekolah/Schools					
	Negeri Public		Swasta Private		Jumlah Total	
	2021/2022	2022/2023	2021/2022	2022/2023	2021/2022	2022/2023
(1)	(2)	(3)	(4)	(5)	(6)	(7)
Simeulue	8	8	-	-	8	8
Aceh Singkil	6	6	3	3	9	9
Aceh Selatan	10	10	1	1	11	11
Aceh Tenggara	6	6	10	11	16	17
Aceh Timur	15	15	2	2	17	17
Aceh Tengah	5	5	1	1	6	6
Aceh Barat	10	11	1	-	11	11
Aceh Besar	8	8	3	3	11	11
Pidie	7	7	6	6	13	13
Bireuen	8	8	4	4	12	12
Aceh Utara	14	14	12	12	26	26
Aceh Barat Daya	5	5	-	-	5	5
Gayo Lues	2	2	-	-	2	2
Aceh Tamiang	5	5	5	5	10	10
Nagan raya	2	2	3	3	5	5
Aceh Jaya	6	6	1	1	7	7
Bener Meriah	5	5	1	1	6	6
Pidie Jaya	4	4	3	3	7	7
Banda Aceh	6	6	3	3	9	9
Sabang	1	1	-	-	1	1
Langsa	6	6	3	3	9	9
Lhokseumawe	8	8	5	4	13	12
Subulussalam	5	5	1	1	6	6
<b>Aceh</b>	<b>152</b>	<b>153</b>	<b>68</b>	<b>67</b>	<b>220</b>	<b>220</b>

Lanjutan Tabel/Continued Table 4.1.8

Kabupaten/Kota Regency/Municipality	Guru /Teachers					
	Negeri Public		Swasta Private		Jumlah Total	
	2021/2022	2022/2023	2021/2022	2022/2023	2021/2022	2022/2023
(1)	(8)	(9)	(10)	(11)	(12)	(13)
Simeulue	152	152	-	-	152	152
Aceh Singkil	121	149	27	35	148	184
Aceh Selatan	262	287	16	14	278	301
Aceh Tenggara	199	216	91	81	290	297
Aceh Timur	465	518	20	21	485	539
Aceh Tengah	234	258	18	11	252	269
Aceh Barat	297	344	15	-	312	344
Aceh Besar	395	420	41	41	436	461
Pidie	303	313	101	91	404	404
Bireuen	433	432	47	52	480	484
Aceh Utara	534	578	168	177	702	755
Aceh Barat Daya	138	146	-	-	138	146
Gayo Lues	56	66	-	-	56	66
Aceh Tamiang	302	317	41	32	343	349
Nagan raya	58	64	42	36	100	100
Aceh Jaya	106	119	15	14	121	133
Bener Meriah	185	191	11	13	196	204
Pidie Jaya	191	184	30	37	221	221
Banda Aceh	368	361	53	52	421	413
Sabang	38	44	-	-	38	44
Langsa	339	354	24	25	363	379
Lhokseumawe	439	442	59	50	498	492
Subulussalam	162	169	2	2	164	171
<b>Aceh</b>	<b>5 777</b>	<b>6 124</b>	<b>821</b>	<b>784</b>	<b>6 598</b>	<b>6 908</b>

Lanjutan Tabel/Continued Table 4.1.8

Kabupaten/Kota Regency/Municipality	Murid/Students					
	Negeri Public		Swasta Private		Jumlah Total	
	2021/2022	2022/2023	2021/2022	2022/2023	2021/2022	2022/2023
(1)	(14)	(15)	(16)	(17)	(18)	(19)
Simeulue	995	969	-	-	995	969
Aceh Singkil	890	856	147	161	1 037	1 017
Aceh Selatan	1 454	1 291	97	83	1 551	1 374
Aceh Tenggara	2 113	1 664	694	756	2 807	2 420
Aceh Timur	3 393	3 303	175	198	3 568	3 501
Aceh Tengah	2 864	2 228	57	56	2 921	2 284
Aceh Barat	2 744	2 878	55	-	2 799	2 878
Aceh Besar	3 142	2 710	445	479	3 587	3 189
Pidie	2 418	2 361	1 036	1 030	3 454	3 391
Bireuen	3 158	3 330	619	720	3 777	4 050
Aceh Utara	3 556	3 120	1 824	1 596	5 380	4 716
Aceh Barat Daya	1 044	1 011	-	-	1 044	1 011
Gayo Lues	288	286	-	-	288	286
Aceh Tamiang	3 157	2 846	375	387	3 532	3 233
Nagan raya	484	401	411	350	895	751
Aceh Jaya	745	806	119	132	864	938
Bener Meriah	1 570	1 275	72	71	1 642	1 346
Pidie Jaya	976	1 015	205	224	1 181	1 239
Banda Aceh	4 389	4 071	717	753	5 106	4 824
Sabang	371	363	-	-	371	363
Langsa	3 660	3 321	162	105	3 822	3 426
Lhokseumawe	4 490	3 970	342	367	4 832	4 337
Subulussalam	1 521	1 369	20	27	1 541	1 396
<b>Aceh</b>	<b>49 422</b>	<b>45 444</b>	<b>7 572</b>	<b>7 495</b>	<b>56 994</b>	<b>52 939</b>

Catatan/Note: ...

Sumber/Source: Kementerian Pendidikan, Kebudayaan, Riset, dan Teknologi, Sistem Data Pokok Pendidikan, data semester ganjil 2022/ Ministry of Education, Culture, Research, and Technology, Basic Education Data System, odd semester 2022

**Tabel**  
**Table 4.1.9**

**Jumlah Sekolah, Guru, dan Murid Madrasah Aliyah (MA)  
di Bawah Kementerian Agama Menurut Kabupaten/Kota,  
2021/2022 - 2022/2023**

**Number of Schools, Teachers, and Pupils in Madrasah Aliyah  
(MA) Under the Ministry of Religious Affairs by Regency/  
Municipality, 2021/2022 - 2022/2023**

Kabupaten/Kota Regency/Municipality	Sekolah/Schools					
	Negeri Public		Swasta Private		Jumlah Total	
	2021/2022	2022/2023	2021/2022	2022/2023	2021/2022	2022/2023
(1)	(2)	(3)	(4)	(5)	(6)	(7)
Simeulue	1	1	5	6	6	7
Aceh Singkil	1	1	5	6	6	7
Aceh Selatan	4	4	9	9	13	13
Aceh Tenggara	3	3	18	20	21	23
Aceh Timur	5	5	15	15	20	20
Aceh Tengah	3	3	14	14	17	17
Aceh Barat	3	3	5	6	8	9
Aceh Besar	6	6	20	21	26	27
Pidie	8	8	14	14	22	22
Bireuen	7	7	17	18	24	25
Aceh Utara	6	6	23	23	29	29
Aceh Barat Daya	1	1	3	3	4	4
Gayo Lues	1	1	6	8	7	9
Aceh Tamiang	2	2	12	12	14	14
Nagan raya	1	1	2	2	3	3
Aceh Jaya	1	1	5	5	6	6
Bener Meriah	3	3	8	8	11	11
Pidie Jaya	4	4	7	7	11	11
Banda Aceh	3	3	6	6	9	9
Sabang	1	1	-	-	1	1
Langsa	2	2	7	7	9	9
Lhokseumawe	1	1	8	8	9	9
Subulussalam	2	2	5	5	7	7
<b>Aceh</b>	<b>69</b>	<b>69</b>	<b>214</b>	<b>223</b>	<b>283</b>	<b>292</b>



Lanjutan Tabel/*Continued Table 4.1.9*

Kabupaten/Kota Regency/Municipality	Guru /Teachers					
	Negeri Public		Swasta Private		Jumlah Total	
	2021/2022	2022/2023	2021/2022	2022/2023	2021/2022	2022/2023
(1)	(8)	(9)	(10)	(11)	(12)	(13)
Simeulue	17	23	62	80	79	103
Aceh Singkil	34	34	75	96	109	130
Aceh Selatan	131	152	129	151	260	303
Aceh Tenggara	108	114	170	209	278	323
Aceh Timur	256	259	201	196	457	455
Aceh Tengah	129	143	184	189	313	332
Aceh Barat	108	125	52	84	160	209
Aceh Besar	241	268	296	357	537	625
Pidie	371	391	275	277	646	668
Bireuen	341	345	223	304	564	649
Aceh Utara	242	257	368	388	610	645
Aceh Barat Daya	27	34	44	40	71	74
Gayo Lues	31	36	38	88	69	124
Aceh Tamiang	81	92	178	164	259	256
Nagan raya	38	41	21	19	59	60
Aceh Jaya	31	33	80	79	111	112
Bener Meriah	125	117	101	113	226	230
Pidie Jaya	158	158	123	146	281	304
Banda Aceh	169	187	139	173	308	360
Sabang	31	32	-	-	31	32
Langsa	121	132	115	108	236	240
Lhokseumawe	71	67	190	196	261	263
Subulussalam	62	66	58	58	120	124
<b>Aceh</b>	<b>2 923</b>	<b>3 106</b>	<b>3 122</b>	<b>3 515</b>	<b>6 045</b>	<b>6 621</b>

Lanjutan Tabel/Continued Table 4.1.9

Kabupaten/Kota Regency/Municipality	Murid/Students					
	Negeri Public		Swasta Private		Jumlah Total	
	2021/2022	2022/2023	2021/2022	2022/2023	2021/2022	2022/2023
(1)	(14)	(15)	(16)	(17)	(18)	(19)
Simeulue	109	102	303	286	412	388
Aceh Singkil	256	263	1 025	985	1 281	1 248
Aceh Selatan	777	844	882	847	1 659	1 691
Aceh Tenggara	1 589	1 339	1 508	1 658	3 097	2 997
Aceh Timur	1 478	1 361	821	788	2 299	2 149
Aceh Tengah	1 019	1 083	831	792	1 850	1 875
Aceh Barat	1 198	1 274	395	542	1 593	1 816
Aceh Besar	1 751	1 828	3 571	4 029	5 322	5 857
Pidie	2 669	2 682	1 417	1 412	4 086	4 094
Bireuen	2 241	2 249	2 448	2 624	4 689	4 873
Aceh Utara	1 536	1 569	2 481	2 542	4 017	4 111
Aceh Barat Daya	519	554	122	112	641	666
Gayo Lues	179	145	393	543	572	688
Aceh Tamiang	498	571	1 146	1 099	1 644	1 670
Nagan raya	334	328	78	71	412	399
Aceh Jaya	152	119	343	415	495	534
Bener Meriah	489	548	556	494	1 045	1 042
Pidie Jaya	779	825	1 034	1 051	1 813	1 876
Banda Aceh	2 176	2 331	1 599	1 710	3 775	4 041
Sabang	229	238	-	-	229	238
Langsa	826	825	855	925	1 681	1 750
Lhokseumawe	575	564	1 979	1 929	2 554	2 493
Subulussalam	364	371	461	500	825	871
<b>Aceh</b>	<b>21 743</b>	<b>22 013</b>	<b>24 248</b>	<b>25 354</b>	<b>45 991</b>	<b>47 367</b>

Catatan/Note: ...

Sumber/Source: Kementerian Agama, Data Semester Ganjil/Ministry of Religious Affairs, Odd Semester Data

**Tabel**  
**Table** 4.1.10

**Jumlah Perguruan Tinggi<sup>1</sup>, Mahasiswa, dan Tenaga Pendidik (Negeri dan Swasta) di Bawah Kementerian Riset, Teknologi dan Pendidikan Tinggi Menurut Kabupaten/Kota di Provinsi Aceh, 2022**  
**Number of Universities<sup>1</sup>, Students, and Lecturers (State and Private) Under the Ministry of Research, Technology and High Education by Regency/Municipality in Aceh Province, 2022**

Kabupaten/Kota Regency/Municipality	Jumlah Perguruan Tinggi Number of Universities					
	Negeri Public		Swasta Private		Jumlah Total	
	2021	2022	2021	2022	2021	2022
(1)	(2)	(3)	(4)	(5)	(6)	(7)
Simeulue	...	...	1	1	1	1
Aceh Singkil	...	...	2	2	2	2
Aceh Selatan	...	...	1	1	1	1
Aceh Tenggara	...	...	4	5	4	5
Aceh Timur	...	...	2	2	2	2
Aceh Tengah	...	...	4	3	4	3
Aceh Barat	2	2	5	5	7	7
Aceh Besar	1	1	4	4	5	5
Pidie	...	...	7	5	7	5
Bireuen	...	...	4	4	4	4
Aceh Utara	1	1	...	...	1	1
Aceh Barat Daya	...	...	1	1	1	1
Gayo Lues	...	...	...	...	...	...
Aceh Tamiang	...	...	...	...	...	...
Nagan raya	...	...	1	1	1	1
Aceh Jaya	...	...	...	...	...	...
Bener Meriah	...	...	1	1	1	1
Pidie Jaya	...	...	1	1	1	1
Banda Aceh	1	1	37	35	38	36
Sabang	...	...	1	1	1	1
Langsa	1	1	6	5	7	6
Lhokseumawe	1	1	10	11	11	12
Subulussalam	...	...	1	1	1	1
<b>Aceh</b>	<b>7</b>	<b>7</b>	<b>93</b>	<b>89</b>	<b>100</b>	<b>96</b>

Lanjutan Tabel/Continued Table 4.1.10

Kabupaten/Kota Regency/Municipality	Jumlah Mahasiswa Number of Students					
	Negeri Public		Swasta Private		Jumlah Total	
	2021	2022	2021	2022	2021	2022
(1)	(8)	(9)	(10)	(11)	(12)	(13)
Simeulue	...	...	...	...	...	—
Aceh Singkil	...	...	581	703	581	703
Aceh Selatan	...	...	377	315	377	315
Aceh Tenggara	...	...	4 850	5 443	4 850	5 443
Aceh Timur	...	...	461	376	461	376
Aceh Tengah	...	...	3 179	2 895	3 179	2 895
Aceh Barat	8 633	9 755	2 063	1 888	10 696	11 643
Aceh Besar	462	444	4 803	4 928	5 265	5 372
Pidie	...	...	5 674	4 214	5 674	4 214
Bireuen	...	...	9 319	11 247	9 319	11 247
Aceh Utara	21 468	22 510	...	...	21 468	22 510
Aceh Barat Daya	...	...	457	527	457	527
Gayo Lues	...	...	...	...	...	...
Aceh Tamiang	...	...	...	...	...	...
Nagan raya	...	...	447	866	447	866
Aceh Jaya	...	...	...	...	...	...
Bener Meriah	...	...	444	615	444	615
Pidie Jaya	...	...	...	...	...	—
Banda Aceh	33 243	36 186	28 453	23 074	61 696	59 260
Sabang	...	...	62	67	62	67
Langsa	8 951	7 997	2 074	2 407	11 025	10 404
Lhokseumawe	4 627	4 322	5 440	4 276	10 067	8 598
Subulussalam	...	...	58	61	58	61
<b>Aceh</b>	<b>77 384</b>	<b>81 214</b>	<b>68 742</b>	<b>63 902</b>	<b>146 126</b>	<b>145 116</b>

Lanjutan Tabel/Continued Table 4.1.10

Kabupaten/Kota Regency/Municipality	Jumlah Tenaga Pendidik Number of Lecturers					
	Negeri Public		Swasta Private		Jumlah Total	
	2021	2022	2021	2022	2021	2022
(1)	(14)	(15)	(16)	(17)	(18)	(19)
Simeulue	...	...	...	16	...	16
Aceh Singkil	...	...	34	36	34	36
Aceh Selatan	...	...	33	29	33	29
Aceh Tenggara	...	...	116	137	116	137
Aceh Timur	...	...	33	31	33	31
Aceh Tengah	...	...	126	114	126	114
Aceh Barat	359	396	82	81	441	477
Aceh Besar	62	72	287	297	349	369
Pidie	...	...	224	260	224	260
Bireuen	...	...	395	482	395	482
Aceh Utara	631	699	...	...	631	699
Aceh Barat Daya	...	...	16	16	16	16
Gayo Lues	...	...	...	...	...	...
Aceh Tamiang	...	...	...	...	...	...
Nagan raya	...	...	16	19	16	19
Aceh Jaya	...	...	...	...	...	...
Bener Meriah	...	...	32	35	32	35
Pidie Jaya	...	...	9	9	9	9
Banda Aceh	1 821	1 873	1 477	1 310	3 298	3 183
Sabang	...	...	13	12	13	12
Langsa	461	467	207	167	668	634
Lhokseumawe	294	301	233	250	527	551
Subulussalam	...	...	7	9	7	9
<b>Aceh</b>	<b>3 628</b>	<b>3 808</b>	<b>3 340</b>	<b>3 310</b>	<b>6 968</b>	<b>7 118</b>

Catatan/Note: <sup>1</sup> Termasuk Institut, Sekolah Tinggi, Akademi, dan Politeknik/Including Institute, College, Academy, and Polytechnic  
 Sumber/Source: Kementerian Pendidikan, Kebudayaan, Riset, dan Teknologi/Ministry of Education, Culture, Research, and Technology

**Tabel**  
**Table** 4.1.11**Jumlah Perguruan Tinggi, Tenaga Pendidik, dan Mahasiswa (Negeri dan Swasta) di Bawah Kementerian Agama Menurut Kabupaten/Kota di Provinsi Aceh, 2021 - 2022****Number of Universities, Lecturers, and Students (Public and Private) Under the Ministry of Religious Affairs by Regency/ Municipality in Aceh Province, 2021 - 2022**

Kabupaten/Kota Regency/Municipality	Jumlah Perguruan Tinggi Number of Universities					
	Negeri Public		Swasta Private		Jumlah Total	
	2021	2022	2021	2022	2021	2022
(1)	(2)	(3)	(4)	(5)	(6)	(7)
Simeulue	-	-	1	1	1	1
Aceh Singkil	-	-	-	1	1	1
Aceh Selatan	-	-	1	1	1	1
Aceh Tenggara	-	-	2	2	2	2
Aceh Timur	-	-	1	1	1	1
Aceh Tengah	1	1	1	1	2	2
Aceh Barat	1	1	1	1	2	2
Aceh Besar	-	-	1	1	1	1
Pidie	-	-	3	3	3	3
Bireuen	-	-	2	2	2	2
Aceh Utara	-	-	4	4	4	4
Aceh Barat Daya	-	-	1	1	1	1
Gayo Lues	-	-	1	1	1	1
Aceh Tamiang	-	-	1	1	1	1
Nagan raya	-	-	-	-	-	-
Aceh Jaya	-	-	1	2	1	2
Bener Meriah	-	-	1	1	1	1
Pidie Jaya	-	-	1	1	1	1
Banda Aceh	1	1	6	6	7	7
Sabang	-	-	1	1	1	1
Langsa	1	1	-	-	1	1
Lhokseumawe	1	1	2	2	3	3
Subulussalam	-	-	1	1	1	1
<b>Aceh</b>	<b>5</b>	<b>5</b>	<b>34</b>	<b>35</b>	<b>39</b>	<b>40</b>

Lanjutan Tabel/Continued Table 4.1.11

Kabupaten/Kota Regency/Municipality	Jumlah Mahasiswa Number of Students					
	Negeri Public		Swasta Private		Jumlah Total	
	2021	2022	2021	2022	2021	2022
(1)	(8)	(9)	(10)	(11)	(12)	(13)
Simeulue	-	-	84	105	84	105
Aceh Singkil	-	-	668	675	668	675
Aceh Selatan	-	-	428	615	428	615
Aceh Tenggara	-	-	1 118	1 332	1 118	1 332
Aceh Timur	-	-	554	648	554	648
Aceh Tengah	2 463	2 488	136	136	2 599	2 624
Aceh Barat	1 733	1 494	234	176	1 967	1 670
Aceh Besar	-	-	420	594	420	594
Pidie	-	-	1 439	1 497	1 439	1 497
Bireuen	-	-	4 441	4 441	4 441	4 441
Aceh Utara	-	-	753	699	753	699
Aceh Barat Daya	-	-	464	396	464	396
Gayo Lues	-	-	352	137	352	137
Aceh Tamiang	-	-	897	1 436	897	1 436
Nagan raya	-	-	-	-	-	-
Aceh Jaya	-	-	91	131	91	131
Bener Meriah	-	-	130	130	130	130
Pidie Jaya	-	-	-	683	-	683
Banda Aceh	24 307	18 345	1 149	1 576	25 456	19 921
Sabang	-	-	315	315	315	315
Langsa	6 456	6 281	-	-	6 456	6 281
Lhokseumawe	6 545	7 003	-	383	6 545	7 386
Subulussalam	-	-	504	546	504	546
<b>Aceh</b>	<b>41 504</b>	<b>35 611</b>	<b>14 177</b>	<b>16 651</b>	<b>55 681</b>	<b>52 262</b>

Lanjutan Tabel/Continued Table 4.1.11

Kabupaten/Kota Regency/Municipality	Jumlah Tenaga Pendidik Number of Lecturers					
	Negeri Public		Swasta Private		Jumlah Total	
	2021	2022	2021	2022	2021	2022
(1)	(14)	(15)	(16)	(17)	(18)	(19)
Simeulue	-	-	8	8	8	8
Aceh Singkil	-	-	40	38	40	38
Aceh Selatan	-	-	30	30	30	30
Aceh Tenggara	-	-	33	40	33	40
Aceh Timur	-	-	34	19	34	19
Aceh Tengah	148	147	13	13	161	160
Aceh Barat	177	116	20	24	197	140
Aceh Besar	-	-	13	13	13	13
Pidie	-	-	54	65	54	65
Bireuen	-	-	139	141	139	141
Aceh Utara	-	-	81	83	81	83
Aceh Barat Daya	-	-	25	27	25	27
Gayo Lues	-	-	9	-	9	-
Aceh Tamiang	-	-	53	53	53	53
Nagan raya	-	-	-	-	-	-
Aceh Jaya	-	-	7	13	7	13
Bener Meriah	-	-	28	28	28	28
Pidie Jaya	-	-	23	23	23	23
Banda Aceh	1 930	1 900	126	141	2 056	2 041
Sabang	-	-	13	-	13	-
Langsa	213	240	-	-	213	240
Lhokseumawe	147	197	-	24	147	221
Subulussalam	-	-	36	37	36	37
<b>Aceh</b>	<b>2 615</b>	<b>2 600</b>	<b>785</b>	<b>820</b>	<b>3 400</b>	<b>3 420</b>

Catatan/Note: Kementerian Agama, EMIS, data semester ganjil/ Ministry of Religious Affairs, EMIS, odd semester  
 Sumber/Source: Kementerian Agama, Data Semester Ganjil/ Ministry of Religious Affairs, Odd Semester Data



**Tabel**  
**Table** 4.1.12

**Persentase Penduduk Usia 7–24 Tahun Menurut Jenis Kelamin, Kelompok Umur Sekolah, dan Partisipasi Sekolah<sup>1</sup> di Provinsi Aceh, 2020–2022**  
**Percentage of Population Aged 7–24 Years by Sex, School Age Group, and School Participation<sup>1</sup> in Aceh Province, 2020–2022**

Jenis Kelamin dan Kelompok Umur Sekolah <i>Sex and School Age Group</i>	2020		
	Tidak/Belum Pernah Sekolah <i>Not/Never Attending School</i>	Masih Sekolah <i>Attending School</i>	Tidak Sekolah Lagi <i>Not Attending School Anymore</i>
(1)	(2)	(3)	(4)
<b>Laki-laki/Male</b>			
7-12	0,13	99,79	0,08
13-15	0,32	97,62	2,06
16-18	0,14	81,46	18,40
19-24	0,32	31,62	68,06
7-24	0,22	75,75	24,04
<b>Perempuan/Female</b>			
7-12	0,02	99,89	0,09
13-15	0,03	99,37	0,60
16-18	0,44	85,18	14,38
19-24	0,05	33,40	66,55
7-24	0,10	76,99	22,91
<b>Jumlah/Total</b>			
<b>7-12</b>	0,08	99,84	0,08
<b>13-15</b>	0,17	98,49	1,34
<b>16-18</b>	0,29	83,27	16,44
<b>19-24</b>	0,18	32,50	67,32
<b>7-24</b>	0,16	76,36	23,49

Lanjutan Tabel/*Continued Table* 4.1.12

Jenis Kelamin dan Kelompok Umur Sekolah <i>Sex and School Age Group</i>	2021		
	Tidak/Belum Pernah Sekolah <i>Not/Never Attending School</i>	Masih Sekolah <i>Attending School</i>	Tidak Sekolah Lagi <i>Not Attending School Anymore</i>
(1)	(5)	(6)	(7)
<i>Laki-laki/Male</i>			
7-12	0,43	99,49	0,08
13-15	0,23	97,71	2,06
16-18	0,00	81,52	18,48
19-24	0,14	30,99	68,87
7-24	0,24	74,78	24,99
<i>Perempuan/Female</i>			
7-12	0,15	99,85	0,00
13-15	0,03	99,16	0,81
16-18	0,00	85,02	14,98
19-24	0,17	34,25	65,58
7-24	0,11	76,33	23,55
<i>Jumlah/Total</i>			
7-12	0,29	99,67	0,04
13-15	0,13	98,42	1,45
16-18	0,00	83,28	16,72
19-24	0,16	32,61	67,23
7-24	0,18	75,54	24,28

Lanjutan Tabel/*Continued Table* 4.1.12

Jenis Kelamin dan Kelompok Umur Sekolah <i>Sex and School Age Group</i>	2022		
	Tidak/Belum Pernah Sekolah <i>Not/Never Attending School</i>	Masih Sekolah <i>Attending School</i>	Tidak Sekolah Lagi <i>Not Attending School Anymore</i>
(1)	(8)	(9)	(10)
<i>Laki-laki/Male</i>			
7-12	0,16	99,52	0,32
13-15	0,40	97,35	2,25
16-18	0,00	82,76	17,24
19-24	0,00	29,36	70,64
7-24	0,12	74,18	25,70
<i>Perempuan/Female</i>			
7-12	0,38	99,35	0,27
13-15	0,06	98,58	1,36
16-18	0,04	83,47	16,50
19-24	0,00	34,18	65,82
7-24	0,15	76,02	23,83
<i>Jumlah/Total</i>			
7-12	0,27	99,44	0,29
13-15	0,23	97,96	1,81
16-18	0,02	83,10	16,88
19-24	0,00	31,72	68,28
7-24	0,14	75,08	24,78

Catatan/Note: <sup>1</sup> Termasuk pendidikan nonformal (Paket A, Paket B, atau Paket C)/Including Package A, Package B, or Package C  
 Sumber/Source: BPS, Survei Sosial Ekonomi Nasional (Susenas)/BPS-Statistics Indonesia, National Socioeconomic Survey

**Tabel** 4.1.13 **Angka Partisipasi Murni (APM) dan Angka Partisipasi Kasar (APK) Menurut Jenjang Pendidikan di Provinsi Aceh, 2021–2022**  
**Net Participation Rates and Gross Participation Rates by Educational Level in Aceh Province, 2021–2022**

Jenjang Pendidikan Educational Level	Angka Partisipasi Murni (APM) Net Participation Rates		Angka Partisipasi Kasar (APK) Gross Participation Rates	
	2021	2022	2021	2022
(1)	(2)	(3)	(4)	(5)
SD/MI Elementary School	98,95	99,07	108,10	108,34
SMP/MTs Junior High School	86,95	88,21	97,74	95,02
SMA/SMK/MA Senior High School	70,80	71,16	92,63	92,53

Catatan/Note: ...

Sumber/Source: BPS, Survei Sosial Ekonomi Nasional (Susenas)/BPS-Statistics Indonesia, National Socioeconomic Survey

**Tabel**  
**Table** 4.1.14

**Persentase Penduduk Berumur 15 Tahun ke Atas yang Melek Huruf Menurut Golongan Umur dan Daerah Tempat Tinggal di Provinsi Aceh, 2021–2022**  
**Percentage of Literate People Aged 15 Years and Over by Age Group and Urban-Rural Classification in Aceh Province, 2021–2022**

Kelompok Umur Age Group	Perkotaan Urban		Perdesaan Rurals		Perkotaan+Perdesaan Urban+Rural	
	2021	2022	2021	2022	2021	2022
(1)	(2)	(3)	(4)	(5)	(6)	(7)
15–19	100,00	100,00	100,00	99,92	100,00	99,94
20–24	99,94	99,80	99,99	100,00	99,97	99,93
25–29	100,00	100,00	99,91	100,00	99,94	100
30–34	100,00	99,75	99,90	99,89	99,94	99,84
35–39	99,87	99,69	99,86	99,63	99,87	99,65
40–44	99,94	100,00	99,87	99,69	99,89	99,8
45–49	99,69	99,81	99,09	99,28	99,29	99,46
50+	97,72	98,07	90,87	91,13	93,06	93,49
<b>Jumlah/Total</b>	<b>99,43</b>	<b>99,42</b>	<b>97,63</b>	<b>97,64</b>	<b>98,24</b>	<b>98,25</b>
<b>15–24</b>	<b>99,97</b>	<b>99,9</b>	<b>99,99</b>	<b>99,96</b>	<b>99,99</b>	<b>99,94</b>
<b>15–44</b>	<b>99,96</b>	<b>99,87</b>	<b>99,92</b>	<b>99,86</b>	<b>99,94</b>	<b>99,87</b>
<b>45+</b>	<b>98,26</b>	<b>98,52</b>	<b>92,95</b>	<b>93,25</b>	<b>94,68</b>	<b>95,04</b>

Catatan/Note: ...

Sumber/Source: BPS, Survei Sosial Ekonomi Nasional (Susenas)/BPS-Statistics Indonesia, National Socioeconomic Survey

**Tabel 4.1.15** Jumlah Desa<sup>1</sup>/Kelurahan yang Memiliki Fasilitas Sekolah Menurut Kabupaten/Kota dan Tingkat Pendidikan di Provinsi Aceh, 2021  
**Number of Villages<sup>1</sup> Having Educational Facilities by Regency/Municipality and Educational Level in Aceh Province, 2021**

Kabupaten/Kota Regency/Municipality	SD Primary School	SMP Junior High School	SMA Senior High School	SMK Vocational School	Perguruan Tinggi University
(1)	(2)	(3)	(4)	(5)	(6)
Simeulue	106	51	30	7	1
Aceh Singkil	93	41	19	10	3
Aceh Selatan	188	75	40	12	2
Aceh Tenggara	173	75	35	15	6
Aceh Timur	254	94	46	16	3
Aceh Tengah	193	61	33	6	7
Aceh Barat	145	67	24	9	10
Aceh Besar	226	90	60	9	8
Pidie	294	87	45	15	7
Bireuen	245	101	50	11	11
Aceh Utara	330	159	75	26	7
Aceh Barat Daya	105	30	17	4	1
Gayo Lues	88	39	12	2	1
Aceh Tamiang	136	59	38	7	2
Nagan raya	129	44	18	5	1
Aceh Jaya	111	40	19	7	1
Bener Meriah	119	55	29	6	2
Pidie Jaya	101	37	21	5	1
Banda Aceh	66	33	25	6	20
Sabang	18	8	3	1	1
Langsa	47	24	17	7	9
Lhokseumawe	55	36	17	9	9
Subulussalam	77	32	19	5	2
<b>Aceh</b>	<b>3 299</b>	<b>1 338</b>	<b>692</b>	<b>200</b>	<b>115</b>

Catatan/Note: <sup>1</sup> Desa pada tabel ini termasuk Unit Permukiman Transmigrasi (UPT) yang masih dibina oleh kementerian terkait dan nagari di Provinsi Sumatera Barat/Villages in this table include Transmigration Settlement Unit which is still fostered by the relevant ministries and the nagari in the Province of Sumatera Barat

Sumber/Source: BPS, Pendataan Potensi Desa (Podes)/ BPS–Statistics Indonesia, Village Potential Data Collection

**Tabel**  
**Table** 4.1.16**Jumlah Program Studi Menurut Fakultas dan Strata di  
Universitas Syiah Kuala, 2022/2023**  
**Number of Majors By Faculty And Degree In Syiah Kuala  
University, 2022/2023**

Fakultas Faculty	Jumlah Program Studi Number of degree					Jumlah Profesi Number of Profession	Spesialis Specialist
	D3	D4	S1	S2	S3		
(1)	(2)	(3)	(4)	(5)	(6)	(7)	(8)
Ekonomi / <i>Economic</i>	6	1	5	3	2	-	-
Kedokteran Hewan / <i>Veterinary medicine</i>	1	-	1	1	-	1	-
Hukum / <i>Law</i>	-	-	1	2	1	-	-
Teknik / <i>Technique</i>	3	-	11	6	-	1	-
Pertanian / <i>Agriculture</i>	2	-	10	4	-	-	-
Keguruan dan Ilmu Pendidikan / <i>Teacher training and education</i>	-	-	17	5	-	1	-
Kedokteran / <i>Medical</i>	-	-	2	3	1	1	14
Matematika dan Ilmu Pengetahuan Alam / <i>Mathematics and natural sciences</i>	2	-	7	5	-	1	-
Ilmu Sosial dan Politik / <i>Social and political sciences</i>	-	-	4	-	-	-	-
Kelautan dan Perikanan / <i>Maritime affairs and fisheries</i>	-	-	3	-	-	-	-
Keperawatan / <i>Nursing</i>	-	-	1	1	-	1	-
Kedokteran Gigi	-	-	1	-	-	1	-
Pasca Sarjana / <i>Pasca Sarjana</i>	-	-	-	6	4	-	-
<b>Jumlah / Total</b>	<b>14</b>	<b>1</b>	<b>63</b>	<b>36</b>	<b>8</b>	<b>7</b>	<b>14</b>

Catatan/Note: ...

Sumber/Source: Universitas Syiah Kuala / *Syiah Kuala University*

**Tabel**  
**Table** 4.1.17**Jumlah Mahasiswa yang Terdaftar Menurut Fakultas dan Strata di Universitas Syiah Kuala, 2022/2023**  
**Number of Students Registered In Syiah Kuala University By Faculty And Degree, 2022/2023**

Fakultas <i>Faculty</i>	D III			S 1		
	Laki-laki <i>Male</i>	Perempuan <i>Female</i>	Jumlah <i>Total</i>	Laki-laki <i>Male</i>	Perempuan <i>Female</i>	Jumlah <i>Total</i>
(1)	(2)	(3)	(4)	(5)	(6)	(7)
Ekonomi / <i>Economic</i>	1 153	1 713	2 866	93	150	243
Kedokteran Hewan / <i>Veterinary medicine</i>	219	582	801	34	36	70
Hukum / <i>Law</i>	742	903	1 645	-	-	-
Teknik / <i>Technique</i>	2 275	1 683	3 958	100	25	125
Pertanian / <i>Agriculture</i>	1 107	1 583	2 690	96	62	158
Keguruan dan Ilmu Pendidikan / <i>Teacher training and education</i>	1 142	5 017	6 159	-	-	-
Kedokteran / <i>Medical</i>	262	784	1 046	-	-	-
Matematika dan Ilmu Pengetahuan Alam / <i>Mathematics and natural sciences</i>	545	1 583	2 128	130	68	198
Ilmu Sosial dan Politik / <i>Social and political sciences</i>	933	1 154	2 087	-	-	-
Kelautan dan Perikanan / <i>Maritime affairs and fisheries</i>	521	701	1 222	-	-	-
Keperawatan / <i>Nursing</i>	37	448	485	-	-	-
Kedokteran Gigi	65	288	353	-	-	-
<b>Jumlah / <i>Total</i></b>	<b>9 001</b>	<b>16 439</b>	<b>25 440</b>	<b>453</b>	<b>341</b>	<b>794</b>

Catatan/Note: ...

Sumber/Source: Universitas Syiah Kuala / *Syiah Kuala University*



**Tabel**  
**Table** 4.1.18

**Jumlah Mahasiswa yang Terdaftar pada Program Pascasarjana di Universitas Syiah Kuala Keadaan 31 Desember 2022**  
**Number of Students Registered At Post Graduate Degree In Syiah Kuala University, 31<sup>st</sup> December 2022**

<b>Fakultas</b> <b>Faculty</b>	<b>Program</b> <b>Programs</b>	<b>Laki-laki</b> <b>Male</b>	<b>Perempuan</b> <b>Female</b>	<b>Jumlah</b> <b>Total</b>
(1)	(2)	(3)	(4)	(5)
Doktor Ilmu Ekonomi / <i>Doctorate of Economics</i>	S3	7	4	11
Doktor Ilmu Hukum / <i>Doctorate of Jurisprudence</i>	S3	53	12	65
Doktor Ilmu Manajemen / <i>Management Studies</i>	S3	40	20	60
Doktor Ilmu Pertanian / <i>Doctorate of Agricultural Sciences</i>	S3	17	16	33
Doktor Pendidikan IPS / <i>Doctorate of Social Sciences Education</i>	S3	25	12	37
Doktor Ilmu Teknik / <i>Doctorate of Engineering</i>	S3	63	42	105
Doktor Matematika dan Aplikasi Sains / <i>Doctorate of Mathematics and Applied Sciences</i>	S3	40	59	99
Doktor Ilmu Kedokteran / <i>Doctorate of Medical Sciences</i>	S3	20	22	42
Magister Ilmu Ekonomi / <i>Master in Economic Sciences</i>	S2	24	25	49
Magister Manajemen / <i>Master of Management</i>	S2	83	62	145
Magister Akuntansi / <i>Master of Accounting</i>	S2	24	41	65
Magister KSDL / <i>Master KSDL</i>	S2	8	1	9
Magister Ilmu Hukum / <i>Master of Legal Studies</i>	S2	101	52	153
Magister Administrasi Pendidikan / <i>Masters in Education Administration</i>	S2	33	59	92
Magister Pend. Bahasa dan Sastra Indonesia / <i>Masters in Indonesian Language and Literature Education</i>	S2	2	20	22
Magister Pend. Bahasa Inggris / <i>Master of English Language Education</i>	S2	9	34	43
Magister Pendidikan Olahraga / <i>Masters of Sports Education</i>	S2	24	8	32
Magister Teknik Sipil / <i>Masters in Civil Engineering</i>	S2	60	43	103
Magister Teknik Mesin / <i>Masters in Mechanical Engineering</i>	S2	7	-	7
Magister Kesehatan Masyarakat / <i>Masters of Veterinary Public Health</i>	S2	8	39	47
Magister Pendidikan Biologi / <i>Masters of Biology Education</i>	S2	5	24	29

Lanjutan Tabel/*Continued Table 4.1.18*

<b>Fakultas Faculty</b>	<b>Program Programs</b>	<b>Laki-laki Male</b>	<b>Perempuan Female</b>	<b>Jumlah Total</b>
(1)	(6)	(7)	(8)	(9)
Magister Teknik Kimia / <i>Masters in Chemical Engineering</i>	S2	5	6	11
Magister Pend. Ilmu Pengetahuan Alam / <i>Master of Natural Sciences Education</i>	S2	3	28	31
Magister Pendidikan Matematika / <i>Masters of Mathematics Education</i>	S2	9	18	27
Magister Matematika / <i>Masters of Mathematics</i>	S2	-	12	12
Magister Teknik Elektro / <i>Master of Electrical Engineering</i>	S2	24	8	32
Magister Agroteknologi / <i>Master of Agro tech</i>	S2	4	9	13
Magister Ilmu Keperawatan / <i>Master of Nursing</i>	S2	11	37	48
Magister Kebencanaan / <i>Masters of Disaster</i>	S2	18	23	41
Magister Peng. Sumberdaya Pesisir Terpadu / <i>Magister of Integrated Coastal Resources Development</i>	S2	8	8	16
Magister Agribisnis / <i>Masters of Agribusiness</i>	S2	12	12	24
Magister Kimia / <i>Master of Chemical</i>	S2	6	24	30
Magister Fisika / <i>Masters of Physics</i>	S2	7	8	15
Magister Teknik Industri / <i>Masters of Industrial Engineering</i>	S2	21	8	29
Magister Teknologi Industri Pertanian / <i>Masters of Agricultural Industrial Technology</i>	S2	6	6	12
Magister Kenotarian / <i>Master of Notarial Law</i>	S2	47	41	88
Magister Peternakan / <i>Master of Farm</i>	S2	4	3	7
Magister Biologi / <i>Master of Biology</i>	S2	9	18	27
Magister Kesehatan Masyarakat Veteriner / <i>Master of Veterinary Environmental Health</i>	S2	4	3	7
Magister Pengelolaan Lingkungan / <i>Master of Environmental Management</i>	S2	21	13	34
Magister Arsitektur / <i>Magister of Architecture</i>	S2	23	22	45
Magister Sains Biomedis / <i>Magister of Biomedical Science</i>	S2	4	8	12
Magister Kecerdasan Buatan / <i>Magister of Artificial Intelligence</i>	S2	13	-	13
<b>Jumlah / Total</b>		<b>912</b>	<b>910</b>	<b>1 822</b>

Catatan/Note: ...

Sumber/Source: Universitas Syiah Kuala / Syiah Kuala University

**Tabel**  
**Table** 4.1.19**Jumlah Dayah Berdasarkan Tipe Menurut Kabupaten/  
Kota, 2022**  
**Number of Dayah By Type And Regency/Municipality, 2022**

Kabupaten/Kota Regency/Municipality	TERPADU					Jumlah Total
	A+	A	B	C	Non Tipe	
(1)	(2)	(3)	(4)	(5)	(6)	(7)
Simeulue	-	1	1	2	1	5
Aceh Singkil	-	2	2	4	3	11
Aceh Selatan	-	-	1	4	1	6
Aceh Tenggara	-	6	7	14	12	39
Aceh Timur	-	2	2	6	1	11
Aceh Tengah	-	5	4	8	1	18
Aceh Barat	-	1	3	3	-	7
Aceh Besar	3	7	12	9	7	38
Pidie	-	-	7	2	1	10
Bireuen	-	4	7	6	3	20
Aceh Utara	-	8	9	15	5	37
Aceh Barat Daya	-	1	-	1	2	4
Gayo Lues	-	3	5	3	6	17
Aceh Tamiang	-	2	3	2	2	9
Nagan raya	-	-	1	1	4	6
Aceh Jaya	-	1	4	-	1	6
Bener Meriah	-	3	8	5	6	22
Pidie Jaya	-	2	2	3	-	7
Banda Aceh	-	3	1	-	1	5
Sabang	-	-	1	-	1	2
Langsa	-	2	1	-	-	3
Lhokseumawe	1	3	3	6	1	14
Subulussalam	1	6	9	2	3	21
<b>Aceh</b>	<b>5</b>	<b>62</b>	<b>93</b>	<b>96</b>	<b>62</b>	<b>318</b>

Lanjutan Tabel/Continued Table 4.1.19

Kabupaten/Kota Regency/Municipality	SALAFIYAH					Jumlah Total
	A+	A	B	C	D	
(1)	(8)	(9)	(10)	(11)	(12)	(13)
Simeulue	-	-	-	3	5	8
Aceh Singkil	1	1	2	2	7	13
Aceh Selatan	1	5	8	28	34	76
Aceh Tenggara	-	-	-	2	4	6
Aceh Timur	1	4	14	57	55	131
Aceh Tengah	-	-	-	3	10	13
Aceh Barat	-	3	8	13	19	43
Aceh Besar	3	8	6	28	55	100
Pidie	-	4	13	27	72	116
Bireuen	6	12	27	47	50	142
Aceh Utara	4	6	23	83	93	209
Aceh Barat Daya	-	-	4	15	24	43
Gayo Lues	-	-	-	3	12	15
Aceh Tamiang	-	-	2	7	18	27
Nagan raya	-	-	2	5	25	32
Aceh Jaya	-	2	4	9	11	26
Bener Meriah	-	-	2	3	4	9
Pidie Jaya	2	1	13	25	28	69
Banda Aceh	-	-	3	7	11	21
Sabang	-	-	-	2	2	4
Langsa	-	1	1	11	10	23
Lhokseumawe	-	1	4	23	14	42
Subulussalam	-	-	1	-	1	2
<b>Aceh</b>	<b>18</b>	<b>48</b>	<b>137</b>	<b>403</b>	<b>564</b>	<b>1 170</b>

Catatan/Note: ...

Sumber/Source: Dinas Pendidikan Dayah / Agency for Development of Dayah Education

## 4.2 KESEHATAN HEALTH

**Tabel 4.2.1** Jumlah Desa<sup>1</sup>/Kelurahan Yang Memiliki Sarana Kesehatan Menurut Kabupaten/Kota di Provinsi Aceh, 2021  
*Number of Villages<sup>1</sup> Having Health Facilities by Regency/ Municipality in Aceh Province, 2021*

Kabupaten/Kota <i>Regency/ Municipality</i>	Rumah Sakit <i>Hospital</i>	Rumah Sakit Bersalin <i>Maternity Hospital</i>	Poliklinik <i>Polyclinic</i>	Puskesmas <i>Public Health Center</i>	Puskesmas Pembantu <i>Subsidiary of Public Health Center</i>	Apotek <i>Pharmacy</i>
(1)	(2)	(3)	(4)	(5)	(6)	(7)
Simeulue	1	–	1	14	44	8
Aceh Singkil	1	–	5	11	33	10
Aceh Selatan	2	–	4	26	43	21
Aceh Tenggara	2	–	16	19	32	20
Aceh Timur	3	–	13	27	63	27
Aceh Tengah	2	–	3	17	40	19
Aceh Barat	4	–	7	10	48	10
Aceh Besar	2	–	29	31	60	35
Pidie	4	–	22	26	72	19
Bireuen	5	–	35	23	48	13
Aceh Utara	2	–	29	31	82	35
Aceh Barat Daya	1	–	–	13	28	8
Gayo Lues	1	–	1	13	28	5
Aceh Tamiang	2	–	10	14	23	16
Nagan raya	1	–	4	15	63	12
Aceh Jaya	1	–	20	12	28	6
Bener Meriah	2	–	2	12	25	18
Pidie Jaya	7	–	6	14	16	12
Banda Aceh	12	–	27	11	23	42
Sabang	1	–	5	6	12	9
Langsa	3	–	14	4	8	14
Lhokseumawe	9	–	20	7	24	12
Subulussalam	2	–	2	7	1	9
<b>Aceh</b>	<b>70</b>	<b>–</b>	<b>275</b>	<b>363</b>	<b>844</b>	<b>380</b>

Catatan/Note: <sup>1</sup> Desa pada tabel ini termasuk Unit Permukiman Transmigrasi (UPT) yang masih dibina oleh kementerian terkait dan nagari di Provinsi Sumatera Barat/Villages in this table include Transmigration Settlement Unit which is still fostered by the relevant ministries and the nagari in the Province of Sumatera Barat

Sumber/Source: BPS, Pendataan Potensi Desa (Podes)/BPS-Statistics Indonesia, Village Potential Data Collecting

**Tabel**  
**Table** 4.2.2

**Distribusi Persentase Wanita Berumur 15-49 Tahun yang Pernah Kawin dan Melahirkan Hidup dalam Dua Tahun Terakhir Menurut Kabupaten/Kota dan Penolong Persalinan di Aceh, 2021 dan 2022**  
**Percentage Distribution of Ever Married Women Aged 15-49 Years Who Had Live Birth in The Two Years Preceding The Survey by Regency/Municipality and Last Birth Attendance in Aceh, 2021 and 2022**

Kabupaten/Kota Regency/Municipality	Dokter <sup>1</sup> Doctor <sup>1</sup>		Bidan Midwife		Tenaga Kesehatan Lain Other Medical Personnel	
	2021	2022	2021	2022	2021	2022
(1)	(2)	(3)	(4)	(5)	(6)	(7)
Simeulue	30,93	38,80	67,36	61,20	1,72	0,00
Aceh Singkil	33,85	23,46	53,96	69,28	0,00	0,81
Aceh Selatan	40,94	36,81	54,10	53,73	0,00	2,79
Aceh Tenggara	33,99	35,43	65,27	60,16	0,74	0,43
Aceh Timur	11,62	18,54	86,80	77,36	1,58	3,32
Aceh Tengah	42,12	37,70	56,11	60,90	1,01	1,41
Aceh Barat	33,09	48,52	64,56	51,48	0,00	0,00
Aceh Besar	56,81	62,09	42,13	37,91	1,07	0,00
Pidie	33,73	38,47	66,27	60,12	0,00	1,41
Bireuen	21,65	32,74	75,50	66,37	1,22	0,00
Aceh Utara	22,90	14,81	75,89	82,96	1,22	0,00
Aceh Barat Daya	39,46	42,59	59,59	57,16	0,00	0,00
Gayo Lues	20,54	23,97	64,83	58,45	0,53	4,34
Aceh Tamiang	35,29	31,10	64,71	68,90	0,00	0,00
Nagan raya	62,13	45,64	34,31	54,36	0,00	0,00
Aceh Jaya	52,63	30,97	46,20	63,03	0,00	4,54
Bener Meriah	28,13	37,34	68,89	58,57	2,97	0,32
Pidie Jaya	33,86	41,50	66,14	58,50	0,00	0,00
Banda Aceh	66,73	69,18	33,27	30,82	0,00	0,00
Sabang	57,15	69,32	42,85	30,68	0,00	0,00
Langsa	36,48	42,92	63,52	57,08	0,00	0,00
Lhokseumawe	49,00	28,20	51,00	71,51	0,00	0,00
Subulussalam	22,49	27,96	76,58	66,93	0,00	0,58
<b>Aceh</b>	<b>36,24</b>	<b>37,08</b>	<b>61,78</b>	<b>60,67</b>	<b>0,64</b>	<b>0,78</b>

Lanjutan Tabel/*Continued Table* 4.2.2

Kabupaten/Kota Regency/Municipality	Dukun Traditional Birth Attendant		Lainnya <sup>2</sup> Others <sup>2</sup>		Jumlah Total	
	2021	2022	2021	2022	2021	2022
(1)	(2)	(3)	(4)	(5)	(6)	(7)
Simeulue	0,00	0,00	0,00	0,00	100,00	100,00
Aceh Singkil	12,19	4,18	0,00	2,27	100,00	100,00
Aceh Selatan	4,96	6,68	0,00	0,00	100,00	100,00
Aceh Tenggara	0,00	3,99	0,00	0,00	100,00	100,00
Aceh Timur	0,00	0,77	0,00	0,00	100,00	100,00
Aceh Tengah	0,77	0,00	0,00	0,00	100,00	100,00
Aceh Barat	2,35	0,00	0,00	0,00	100,00	100,00
Aceh Besar	0,00	0,00	0,00	0,00	100,00	100,00
Pidie	0,00	0,00	0,00	0,00	100,00	100,00
Bireuen	0,00	0,90	1,63	0,00	100,00	100,00
Aceh Utara	0,00	0,00	0,00	2,23	100,00	100,00
Aceh Barat Daya	0,95	0,25	0,00	0,00	100,00	100,00
Gayo Lues	13,38	13,24	0,72	0,00	100,00	100,00
Aceh Tamiang	0,00	0,00	0,00	0,00	100,00	100,00
Nagan raya	3,56	0,00	0,00	0,00	100,00	100,00
Aceh Jaya	1,18	1,46	0,00	0,00	100,00	100,00
Bener Meriah	0,00	3,78	0,00	0,00	100,00	100,00
Pidie Jaya	0,00	0,00	0,00	0,00	100,00	100,00
Banda Aceh	0,00	0,00	0,00	0,00	100,00	100,00
Sabang	0,00	0,00	0,00	0,00	100,00	100,00
Langsa	0,00	0,00	0,00	0,00	100,00	100,00
Lhokseumawe	0,00	0,29	0,00	0,00	100,00	100,00
Subulussalam	0,93	4,53	0,00	0,00	100,00	100,00
<b>Aceh</b>	<b>1,20</b>	<b>1,21</b>	<b>0,14</b>	<b>0,26</b>	<b>100,00</b>	<b>100,00</b>

Catatan/Note: <sup>1</sup> Dokter kandungan dan dokter umum/*Obstetrician and general practice doctor*

<sup>2</sup> Termasuk tidak ada penolong Persalinan/*Including not using a birth attender*

Sumber/Source: BPS, Survei Sosial Ekonomi Nasional (Susenas)/*BPS-Statistics Indonesia, National Socioeconomic Survey*

**Tabel 4.2.3** Jumlah Tenaga Kesehatan Menurut Kabupaten/Kota di Aceh, 2022  
**Table** Number of Health Personnel by Regency/Municipality in Aceh, 2022

Kabupaten/Kota Regency/Municipality	Perawat Nurse	Bidan Midwife	Tenaga Kefarmasian Pharmaceutical
(1)	(2)	(3)	(4)
Simeulue	497	470	52
Aceh Singkil	459	405	58
Aceh Selatan	875	609	71
Aceh Tenggara	646	910	100
Aceh Timur	1 116	1 695	130
Aceh Tengah	823	1 001	106
Aceh Barat	661	789	76
Aceh Besar	533	1 033	125
Pidie	1 884	2 184	164
Bireuen	1 402	1 899	172
Aceh Utara	1 719	2 712	136
Aceh Barat Daya	418	466	60
Gayo Lues	331	392	71
Aceh Tamiang	749	759	80
Nagan raya	550	755	79
Aceh Jaya	353	376	58
Bener Meriah	568	854	86
Pidie Jaya	751	1 024	112
Banda Aceh	2 337	632	334
Sabang	356	130	31
Langsa	656	346	88
Lhokseumawe	996	792	82
Subulussalam	309	392	64
<b>Aceh</b>	<b>18 989</b>	<b>20 625</b>	<b>2 335</b>



Lanjutan Tabel/*Continued Table* 4.2.3

Kabupaten/Kota <i>Regency/Municipality</i>	Tenaga Kesehatan Masyarakat <i>Public Health Worker</i>	Tenaga Kesehatan Lingkungan <i>Environmental Health Worker</i>	Tenaga Gizi <i>Nutritionist</i>	Ahli Teknologi Laboratorium Medik <i>Medical Laboratory Technician</i>
(1)	(5)	(6)	(7)	(8)
Simeulue	115	19	28	48
Aceh Singkil	86	21	29	43
Aceh Selatan	143	46	54	73
Aceh Tenggara	155	26	23	46
Aceh Timur	172	42	69	91
Aceh Tengah	175	58	69	103
Aceh Barat	181	30	113	63
Aceh Besar	246	100	103	77
Pidie	259	340	78	98
Bireuen	196	63	71	128
Aceh Utara	249	88	78	127
Aceh Barat Daya	93	27	49	61
Gayo Lues	47	19	24	55
Aceh Tamiang	63	21	28	79
Nagan raya	137	29	47	50
Aceh Jaya	91	32	33	32
Bener Meriah	102	29	27	61
Pidie Jaya	125	132	48	63
Banda Aceh	170	75	97	305
Sabang	42	15	22	33
Langsa	105	14	35	55
Lhokseumawe	110	16	26	59
Subulussalam	37	7	10	39
<b>Aceh</b>	<b>3 099</b>	<b>1 249</b>	<b>1 161</b>	<b>1 789</b>

Catatan/Note: ...

Sumber/Source: Dinas Kesehatan Aceh / Health Regional Office of Aceh Province

**Tabel**  
**Table 4.2.4**

**Perentase Wanita Berumur 15–49 Tahun yang Berstatus Kawin dan Menggunakan KB Menurut Kabupaten/Kota di Provinsi Aceh di Aceh, 2018 - 2022**  
**Percentage of Married Women Aged 15–49 Years Who are Using Contraception by Regency/Municipality in Aceh Province, 2018 - 2022**

Kabupaten/Kota Regency/Municipality	2018	2019	2020	2021	2022
(1)	(2)	(3)	(4)	(5)	(6)
Simeulue	42,07	39,37	35,14	40,22	35,53
Aceh Singkil	45,19	43,77	45,42	41,06	43,39
Aceh Selatan	51,16	47,74	40,41	40,64	46,71
Aceh Tenggara	56,96	58,56	47,81	42,26	43,50
Aceh Timur	47,12	51,50	51,98	50,10	51,70
Aceh Tengah	71,51	68,85	68,79	64,64	57,67
Aceh Barat	40,95	39,39	47,03	41,74	45,51
Aceh Besar	41,88	37,02	39,55	39,70	41,33
Pidie	32,21	33,06	40,56	33,57	32,20
Bireuen	37,69	37,87	37,47	34,43	38,14
Aceh Utara	50,64	48,58	48,19	43,21	42,84
Aceh Barat Daya	44,60	53,10	42,13	44,26	52,42
Gayo Lues	68,96	68,14	66,99	70,83	62,88
Aceh Tamiang	57,25	57,53	53,35	54,52	46,65
Nagan raya	48,78	52,18	53,61	51,74	47,86
Aceh Jaya	44,19	49,38	46,40	44,22	53,57
Bener Meriah	68,10	64,82	70,51	62,26	69,04
Pidie Jaya	36,72	31,57	31,96	32,90	36,94
Banda Aceh	29,75	30,46	30,00	28,10	30,45
Sabang	47,62	38,89	40,23	33,65	35,10
Langsa	50,61	50,61	44,01	48,35	43,60
Lhokseumawe	41,28	35,12	37,05	29,36	30,18
Subulussalam	48,75	41,97	40,93	45,11	37,68
<b>Aceh</b>	<b>46,92</b>	<b>46,09</b>	<b>45,82</b>	<b>43,38</b>	<b>43,64</b>

Catatan/Note: ...

Sumber/Source: BPS, Survei Sosial Ekonomi Nasional (Susenas)/BPS-Statistics Indonesia, National Socioeconomic Survey

**Tabel**  
**Table** 4.2.5

**Persentase Penduduk yang Mempunyai Keluhan Kesehatan Selama Sebulan Terakhir Menurut Kabupaten/ Kota di Provinsi Aceh, 2017–2022**  
*Percentage of People Who Had Health Complaint During a Month Prior to The Survey by Regency/Municipality in Aceh Province, 2017–2022*

Kabupaten/Kota Regency/Municipality	2017	2018	2019	2020	2021	2022
(1)	(2)	(3)	(4)	(5)	(6)	(7)
Simeulue	14,38	18,70	17,83	17,62	19,56	35,36
Aceh Singkil	23,62	33,09	29,40	24,41	15,77	23,31
Aceh Selatan	19,07	26,55	23,82	24,51	18,01	17,30
Aceh Tenggara	18,69	36,26	23,43	27,16	29,72	14,81
Aceh Timur	26,17	41,37	36,62	33,68	26,87	33,59
Aceh Tengah	23,54	32,56	34,59	30,49	30,07	36,63
Aceh Barat	25,27	27,85	29,44	27,40	21,06	39,95
Aceh Besar	17,65	22,55	20,35	17,19	21,13	32,88
Pidie	27,43	28,46	27,88	27,76	27,25	38,45
Bireuen	31,65	36,93	37,13	35,34	36,06	50,00
Aceh Utara	26,24	26,24	26,70	19,07	19,25	22,76
Aceh Barat Daya	19,96	32,68	27,96	30,70	25,84	43,17
Gayo Lues	28,98	34,83	36,54	35,67	34,66	35,83
Aceh Tamiang	22,21	25,48	26,55	25,82	18,90	16,43
Nagan raya	23,05	22,32	26,72	20,69	28,89	36,50
Aceh Jaya	22,47	31,70	33,33	35,08	35,94	61,82
Bener Meriah	23,19	31,30	36,02	32,16	27,82	42,61
Pidie Jaya	35,34	46,33	38,54	29,88	31,41	52,35
Banda Aceh	29,86	27,69	30,66	29,66	22,32	14,46
Sabang	23,83	27,21	30,07	24,66	17,84	43,04
Langsa	26,73	33,08	32,55	33,18	30,92	50,98
Lhokseumawe	26,24	26,28	27,82	30,12	23,30	31,61
Subulussalam	20,32	14,50	17,90	16,15	13,53	17,51
<b>Aceh</b>	<b>24,85</b>	<b>30,18</b>	<b>29,33</b>	<b>27,12</b>	<b>25,16</b>	<b>32,91</b>

Catatan/Note: ...

Sumber/Source: BPS, Survei Sosial Ekonomi Nasional (Susenas)/BPS-Statistics Indonesia, National Socioeconomic Survey

**Tabel**  
**Table 4.2.6****Kasus / Angka Penyakit Menurut Kabupaten/Kota dan  
Jenis Penyakit di Aceh, 2022**  
*Disease Cases by Regency/Municipality and Type of Disease  
in Aceh, 2022*

Kabupaten/ Kota <i>Regency/ Municipality</i>	Angka Penemu- an TBC <i>TBC Case Detection Rate</i>	Angka Keberha- sulan Pengo- batan TBC <i>TBC Success Rate</i>	Jumlah Kasus Baru AIDS <i>Number of New Cases of AIDS</i>	Penemuan Kasus Baru Kusta per 100.000 Penduduk <i>New Case Detection Rate of Leprosy per 100,000 Population</i>	Angka Kesakitan Malaria per 1.000 Penduduk <i>Annual Parasite Incidence per 1,000 Population</i>	Angka Kesakitan DBD per 100.000 Penduduk <i>DHF Incidence Rate per 100,000 Population</i>
(1)	(2)	(3)	(4)	(5)	(6)	(7)
Simeulue	191,0	89,0	–	1,00	–	0,13
Aceh Singkil	192,0	83,0	2	–	–	0,54
Aceh Selatan	735,0	94,0	2	27,00	0,04	0,27
Aceh Tenggara	333,0	91,0	–	5,00	0,02	0,08
Aceh Timur	799,0	84,0	9	10,00	–	0,21
Aceh Tengah	267,0	88,0	12	1,00	0,01	0,27
Aceh Barat	290,0	83,0	4	11,00	–	0,19
Aceh Besar	437,0	91,0	14	10,00	0,02	0,68
Pidie	1 125,0	90,0	8	36,00	–	0,69
Bireuen	876,0	90,0	19	24,00	0,01	0,62
Aceh Utara	1 015,0	92,0	20	22,00	–	0,12
Aceh Barat Daya	260,0	82,0	–	10,00	–	0,19
Gayo Lues	226,0	85,0	–	11,00	–	–
Aceh Tamiang	452,0	91,0	7	4,00	0,03	0,12
Nagan raya	337,0	92,0	–	14,00	0,07	0,10
Aceh Jaya	138,0	95,0	3	2,00	–	0,08
Bener Meriah	104,0	78,0	4	–	0,01	0,02
Pidie Jaya	153,0	95,0	3	11,00	–	0,46
Banda Aceh	1 092,0	93,0	88	27,00	0,03	1,31
Sabang	28,0	100,0	2	–	0,46	1,63
Langsa	483,0	77,0	67	4,00	0,02	0,41
Lhokseumawe	843,0	87,0	4	6,00	0,02	0,22
Subulussalam	369,0	95,0	9	3,00	–	0,21
<b>Aceh</b>	<b>10 745,0</b>	<b>89,0</b>	<b>277</b>	<b>239,00</b>	<b>...</b>	<b>0,38</b>

Catatan/Note: ...

Sumber/Source: Dinas Kesehatan Aceh / Health Regional Office of Aceh Province

**Tabel**  
**Table** 4.2.7

**Jumlah Rumah Sakit Umum, Rumah Sakit Khusus, Rumah Sakit/Rumah Bersalin, Puskesmas, Klinik/Balai Kesehatan, Posyandu, dan Polindes Menurut Kabupaten/Kota di Provinsi Aceh, 2021 dan 2022**  
**Number of General Hospital, Special Hospital, Maternity Hospital and Public Health Center, Medical Clinic, Integrated Service Post, Village maternity Cottage by Regency/ Municipality in Aceh Province, 2021 and 2022**

Kabupaten/Kota Regency/Municipality	Rumah Sakit Umum General Hospital		Rumah Sakit Khusus Special Hospital		Rumah Sakit Bersalin/ Rumah Bersalin Maternity Hospital	
	2021	2022	2021	2022	2021	2022
(1)	(2)	(3)	(4)	(5)	(6)	(7)
Simeulue	1	...	-	...	-	...
Aceh Singkil	1	...	-	...	-	...
Aceh Selatan	1	...	-	...	-	...
Aceh Tenggara	2	...	1	...	-	...
Aceh Timur	3	...	-	...	-	...
Aceh Tengah	2	...	-	...	-	...
Aceh Barat	4	...	-	...	-	...
Aceh Besar	2	...	-	...	-	...
Pidie	5	...	-	...	-	...
Bireuen	6	...	-	...	-	...
Aceh Utara	2	...	-	...	-	...
Aceh Barat Daya	1	...	-	...	-	...
Gayo Lues	1	...	-	...	-	...
Aceh Tamiang	2	...	-	...	-	...
Nagan raya	1	...	-	...	-	...
Aceh Jaya	1	...	-	...	-	...
Bener Meriah	1	...	1	...	-	...
Pidie Jaya	1	...	-	...	-	...
Banda Aceh	10	...	3	...	-	...
Sabang	2	...	-	...	-	...
Langsa	4	...	-	...	-	...
Lhokseumawe	9	...	1	...	-	...
Subulussalam	1	...	-	...	-	...
<b>Aceh</b>	<b>63</b>	<b>67</b>	<b>6</b>	<b>6</b>	<b>-</b>	<b>...</b>

Lanjutan Tabel/Continued Table 4.2.7

Kabupaten/Kota Regency/Municipality	Puskesmas Public Health Center		Klinik/Balai Kesehatan Medical Clinic	
	2021	2022	2021	2022
(1)	(8)	(9)	(10)	(11)
Simeulue	14	...	-	...
Aceh Singkil	12	...	-	...
Aceh Selatan	24	...	-	...
Aceh Tenggara	19	...	-	...
Aceh Timur	27	...	-	...
Aceh Tengah	17	...	-	...
Aceh Barat	13	...	-	...
Aceh Besar	28	...	-	...
Pidie	26	...	-	...
Bireuen	20	...	-	...
Aceh Utara	32	...	-	...
Aceh Barat Daya	13	...	-	...
Gayo Lues	12	...	-	...
Aceh Tamiang	15	...	-	...
Nagan raya	14	...	-	...
Aceh Jaya	12	...	-	...
Bener Meriah	13	...	-	...
Pidie Jaya	12	...	-	...
Banda Aceh	11	...	-	...
Sabang	6	...	-	...
Langsa	5	...	-	...
Lhokseumawe	7	...	-	...
Subulussalam	8	...	-	...
<b>Aceh</b>	<b>360</b>	<b>...</b>	<b>-</b>	<b>...</b>

Lanjutan Tabel/Continued Table 4.2.7

Kabupaten/Kota Regency/Municipality	Posyandu Integrated Service Post		Pondok Bersalin Desa (Polindes) Village Maternity Cottage	
	2021	2022	2021	2022
(1)	(12)	(13)	(14)	(15)
Simeulue	273	170	87	87
Aceh Singkil	220	207	47	47
Aceh Selatan	362	323	17	17
Aceh Tenggara	598	104	139	139
Aceh Timur	122	750	280	280
Aceh Tengah	452	324	230	230
Aceh Barat	438	372	75	75
Aceh Besar	832	638	441	441
Pidie	913	763	92	92
Bireuen	729	578	314	314
Aceh Utara	1 072	969	124	124
Aceh Barat Daya	233	219	65	65
Gayo Lues	273	137	95	95
Aceh Tamiang	351	282	200	200
Nagan raya	336	275	87	87
Aceh Jaya	264	203	68	68
Bener Meriah	317	219	25	25
Pidie Jaya	311	228	187	187
Banda Aceh	148	18	32	32
Sabang	58	58	4	4
Langsa	94	119	53	53
Lhokseumawe	108	101	46	46
Subulussalam	123	116	152	152
<b>Aceh</b>	<b>8 627</b>	<b>7 173</b>	<b>2 860</b>	<b>2 860</b>

Catatan/Note: ...

Sumber/Souce: Dinas Kesehatan Aceh / Health Regional Office of Aceh Province

**Tabel**  
**Table 4.2.8****Persentase Penduduk yang Mempunyai Keluhan Kesehatan dan Berobat Jalan Selama Sebulan Terakhir Menurut Kabupaten/Kota di Provinsi Aceh, 2018–2022**  
**Percentage of People Who Had Health Complaint and Had Outpatient During a Month Prior to the Survey by Regency/ Municipality in Aceh Province, 2018–2022**

Kabupaten/Kota Regency/Municipality	2018	2019	2020	2021	2022
(1)	(2)	(3)	(4)	(5)	(6)
Simeulue	45,49	62,67	56,34	49,67	71,54
Aceh Singkil	55,77	55,24	42,55	31,14	44,43
Aceh Selatan	59,59	57,67	54,90	54,19	58,10
Aceh Tenggara	24,22	39,96	34,97	28,51	29,45
Aceh Timur	65,11	62,42	50,86	42,81	50,97
Aceh Tengah	63,17	58,11	50,95	61,60	35,78
Aceh Barat	62,38	57,40	59,62	51,52	36,98
Aceh Besar	83,53	72,09	76,17	78,34	56,87
Pidie	69,73	76,87	65,14	65,28	74,09
Bireuen	66,26	70,10	67,60	55,33	63,90
Aceh Utara	60,95	55,49	62,77	49,47	34,91
Aceh Barat Daya	78,25	75,28	64,09	60,77	72,62
Gayo Lues	58,20	42,32	31,95	35,17	74,00
Aceh Tamiang	62,81	69,44	64,19	52,15	29,25
Nagan raya	67,58	61,94	48,94	44,35	45,06
Aceh Jaya	87,22	82,30	66,42	70,80	75,11
Bener Meriah	46,06	68,61	45,67	37,50	43,89
Pidie Jaya	84,44	88,07	82,05	71,15	80,13
Banda Aceh	57,95	59,66	55,61	39,66	37,72
Sabang	64,89	62,67	38,31	42,72	93,27
Langsa	49,83	53,05	42,62	34,95	37,27
Lhokseumawe	58,74	53,66	59,57	53,30	67,60
Subulussalam	46,14	53,47	35,88	35,06	77,44
<b>Aceh</b>	<b>63,16</b>	<b>63,72</b>	<b>57,92</b>	<b>52,34</b>	<b>55,40</b>

Catatan/Note: ...

Sumber/Source: BPS, Survei Sosial Ekonomi Nasional (Susenans)/BPS-Statistics Indonesia, National Socioeconomic Survey



**Tabel**  
**Table** 4.2.9

**Distribusi Persentase Penduduk yang Mempunyai Keluhan Kesehatan Selama Sebulan Terakhir dan Tidak Berobat Jalan Menurut Kabupaten/Kota dan Alasan Utama Tidak Berobat Jalan di Provinsi Aceh, 2022**  
*Percentage Distribution of People Who Had Health Complaint During a Month Prior to the Survey and Had Not Outpatient by Province and Main Reason for not Outpatient in Aceh Province, 2022*

Kabupaten/Kota Regency/Municipality	Tidak punya biaya berobat No money for outpatient	Tidak ada biaya transportasi No money for transportation	Tidak ada sarana transportasi No transportation utilities
(1)	(2)	(3)	(4)
Simeulue	0,00	0,00	0,00
Aceh Singkil	0,68	0,00	0,00
Aceh Selatan	0,00	0,00	0,00
Aceh Tenggara	0,00	0,00	0,00
Aceh Timur	0,00	0,00	0,00
Aceh Tengah	0,00	0,00	0,00
Aceh Barat	0,00	0,00	1,02
Aceh Besar	0,00	0,00	0,00
Pidie	0,00	0,00	0,00
Bireuen	0,00	0,00	0,00
Aceh Utara	0,00	0,00	0,30
Aceh Barat Daya	0,00	0,00	0,00
Gayo Lues	2,43	0,00	0,00
Aceh Tamiang	0,00	0,00	0,00
Nagan raya	0,00	0,00	0,00
Aceh Jaya	0,00	0,00	0,00
Bener Meriah	0,00	0,00	0,30
Pidie Jaya	0,00	0,00	0,00
Banda Aceh	0,00	0,00	0,00
Sabang	0,00	0,00	0,00
Langsa	0,00	0,00	0,00
Lhokseumawe	0,00	0,00	0,00
Subulussalam	0,00	0,00	0,00
<b>Aceh</b>	<b>0,04</b>	<b>0,00</b>	<b>0,15</b>

Lanjutan Tabel/*Continued Table 4.2.9*

Kabupaten/Kota <i>Regency/Municipality</i>	Waktu tunggu pelayanan lama <i>Long lay time for health services</i>	Mengobati sendiri <i>Self treatment</i>	Tidak ada yang mendampingi <i>No accompanying</i>
(1)	(5)	(6)	(7)
Simeulue	0,00	75,25	0,00
Aceh Singkil	0,00	80,13	0,00
Aceh Selatan	3,49	85,97	0,00
Aceh Tenggara	0,00	74,41	0,00
Aceh Timur	3,73	68,90	0,00
Aceh Tengah	0,00	50,38	0,00
Aceh Barat	0,00	94,94	0,00
Aceh Besar	5,03	38,44	0,00
Pidie	0,66	83,13	0,00
Bireuen	0,33	88,57	0,26
Aceh Utara	0,33	82,92	0,39
Aceh Barat Daya	0,00	84,27	0,00
Gayo Lues	0,00	70,46	0,00
Aceh Tamiang	0,56	62,86	0,00
Nagan raya	0,00	96,26	0,00
Aceh Jaya	2,02	72,60	0,00
Bener Meriah	0,00	91,84	0,00
Pidie Jaya	0,00	69,08	0,00
Banda Aceh	3,12	82,13	0,00
Sabang	0,00	40,88	0,00
Langsa	1,18	82,44	0,00
Lhokseumawe	0,00	81,84	0,00
Subulussalam	0,00	67,61	0,00
<b>Aceh</b>	<b>0,96</b>	<b>78,97</b>	<b>0,10</b>

Lanjutan Tabel/*Continued Table* 4.2.9

<b>Kabupaten/Kota Regency/Municipality</b>	<b>Merasa tidak perlu Not necessary</b>	<b>Lainnya Others</b>	<b>Jumlah Total</b>
(1)	(8)	(9)	(10)
Simeulue	20,10	4,65	100,00
Aceh Singkil	18,90	0,30	100,00
Aceh Selatan	2,77	7,77	100,00
Aceh Tenggara	25,59	0,00	100,00
Aceh Timur	21,21	6,16	100,00
Aceh Tengah	49,62	0,00	100,00
Aceh Barat	3,68	0,36	100,00
Aceh Besar	52,93	3,61	100,00
Pidie	14,48	1,73	100,00
Bireuen	9,12	1,72	100,00
Aceh Utara	10,05	6,01	100,00
Aceh Barat Daya	15,73	0,00	100,00
Gayo Lues	7,63	19,48	100,00
Aceh Tamiang	32,98	3,60	100,00
Nagan raya	1,10	2,64	100,00
Aceh Jaya	25,38	0,00	100,00
Bener Meriah	7,16	0,70	100,00
Pidie Jaya	24,87	6,05	100,00
Banda Aceh	13,11	1,64	100,00
Sabang	59,12	0,00	100,00
Langsa	16,38	0,00	100,00
Lhokseumawe	17,28	0,87	100,00
Subulussalam	28,52	3,87	100,00
<b>Aceh</b>	<b>16,85</b>	<b>2,93</b>	<b>100,00</b>

Catatan/Note: ...

Sumber/Source: BPS, Survei Sosial Ekonomi Nasional (Susenas)/BPS-Statistics Indonesia, National Socioeconomic Survey

**Tabel**  
**Table** 4.2.10

**Persentase Penduduk Usia 15 Tahun Ke Atas yang Merokok dalam Sebulan Terakhir Menurut Kabupaten/Kota dan Kelompok Umur di Provinsi Aceh, 2022**  
**Percentage of People Aged 15 Years and Above Who are Smoking During a Month Prior to The Survey by Regency/ Municipality and Age Group in Aceh Province, 2022**

Kabupaten/Kota Regency/Municipality	15-24	25-34	35-44	45-54	55-64	65+
(1)	(2)	(3)	(4)	(5)	(6)	(7)
Simeulue	11,09	36,20	36,05	36,66	23,03	17,03
Aceh Singkil	9,25	29,67	42,11	31,56	35,69	14,04
Aceh Selatan	17,74	37,44	41,62	40,13	32,52	22,70
Aceh Tenggara	19,78	35,76	42,55	35,55	33,80	30,17
Aceh Timur	14,09	36,78	34,80	37,98	24,75	18,52
Aceh Tengah	14,07	38,35	39,54	38,32	33,95	16,67
Aceh Barat	16,42	33,73	35,21	38,65	38,04	19,65
Aceh Besar	12,37	26,27	34,17	29,82	26,55	15,83
Pidie	13,82	29,49	37,15	34,33	27,38	13,60
Bireuen	16,64	31,95	34,34	36,69	25,65	13,60
Aceh Utara	11,36	25,66	35,52	34,11	32,12	8,11
Aceh Barat Daya	23,87	39,85	40,65	36,83	46,03	19,89
Gayo Lues	21,75	40,12	43,60	40,87	29,06	32,16
Aceh Tamiang	13,68	30,94	34,66	26,93	24,91	16,23
Nagan raya	13,34	40,51	40,16	36,35	26,33	31,88
Aceh Jaya	19,33	35,48	43,53	41,85	38,95	26,54
Bener Meriah	12,30	35,35	39,83	35,81	34,74	22,54
Pidie Jaya	14,64	31,10	36,38	42,60	23,12	15,14
Banda Aceh	8,14	26,62	28,54	22,80	19,40	12,94
Sabang	15,25	29,34	37,05	30,76	27,64	13,77
Langsa	16,92	34,94	37,40	35,00	28,36	17,26
Lhokseumawe	8,75	26,47	33,32	25,78	21,67	17,06
Subulussalam	16,16	34,11	40,08	39,26	26,82	19,03
<b>Aceh</b>	<b>14,20</b>	<b>32,03</b>	<b>36,61</b>	<b>34,47</b>	<b>28,84</b>	<b>16,95</b>

Catatan/Note: ...

Sumber/Source: BPS, Survei Sosial Ekonomi Nasional (Susenas)/BPS-Statistics Indonesia, National Socioeconomic Survey

**Tabel** 4.2.11  
**Table**

**Persentase Penduduk yang Memiliki Jaminan Kesehatan Menurut Kabupaten/Kota dan Jenis Jaminan di Provinsi Aceh, 2021–2022**  
**Percentage of Population Who Has Health Insurance by Regency/Municipality and Types of Health Insurance in Aceh Province, 2021–2022**

Kabupaten/Kota Regency/Municipality	BPJS Kesehatan Penerima Bantuan iuran (PBI) BPJS Health Insurance for poor and near poor		BPJS Kesehatan Non-Penerima Bantuan iuran (Non-PBI) Non-PBI BPJS Health	
	2021	2022	2021	2022
(1)	(2)	(3)	(4)	(5)
Simeulue	94,44	83,76	4,75	15,19
Aceh Singkil	91,80	84,11	2,01	10,16
Aceh Selatan	85,47	90,74	10,25	4,51
Aceh Tenggara	73,18	82,55	12,13	11,38
Aceh Timur	92,23	88,67	4,84	8,91
Aceh Tengah	84,39	88,89	6,13	7,36
Aceh Barat	86,25	84,30	9,83	13,63
Aceh Besar	77,55	78,09	15,13	17,69
Pidie	76,50	91,33	11,05	5,93
Bireuen	87,52	89,22	8,72	7,78
Aceh Utara	91,12	92,69	5,02	4,79
Aceh Barat Daya	93,94	94,42	6,01	4,71
Gayo Lues	74,96	82,50	14,24	8,94
Aceh Tamiang	78,34	77,30	13,76	11,73
Nagan raya	89,91	86,25	6,49	12,24
Aceh Jaya	85,22	89,97	8,38	8,86
Bener Meriah	84,74	84,97	9,17	11,18
Pidie Jaya	89,57	89,74	6,06	7,20
Banda Aceh	42,34	53,85	39,71	36,85
Sabang	69,66	71,86	28,38	25,51
Langsa	66,54	73,18	25,56	22,64
Lhokseumawe	67,65	75,63	28,14	14,35
Subulussalam	88,74	86,44	3,88	7,53
<b>Aceh</b>	<b>80,24</b>	<b>84,45</b>	<b>12,66</b>	<b>11,26</b>

Lanjutan Tabel/Continued Table 4.2.11

Kabupaten/Kota Regency/Municipality	Jamkesda Regional Health Insurance		Asuransi Swasta Private Insurance		Perusahaan/Kantor Company/Office	
	2021	2022	2021	2022	2021	2022
(1)	(6)	(7)	(8)	(9)	(10)	(11)
Simeulue	0,00	0,11	0,00	0,00	0,00	0,00
Aceh Singkil	0,00	0,00	0,00	0,24	0,00	1,14
Aceh Selatan	1,10	0,64	0,00	0,02	0,00	0,00
Aceh Tenggara	0,00	21,28	0,00	0,17	0,00	0,19
Aceh Timur	0,00	0,56	0,00	0,44	0,00	0,66
Aceh Tengah	0,00	0,24	0,00	0,10	0,00	0,03
Aceh Barat	0,00	10,81	1,40	0,11	0,00	0,52
Aceh Besar	0,00	0,90	0,00	0,46	2,72	0,44
Pidie	0,96	0,14	0,00	0,00	0,00	0,00
Bireuen	0,00	1,46	0,00	0,10	0,00	0,10
Aceh Utara	1,43	0,87	0,00	0,00	0,00	0,07
Aceh Barat Daya	0,05	0,00	0,00	0,00	0,00	0,05
Gayo Lues	25,73	22,01	0,00	0,00	0,00	0,13
Aceh Tamiang	0,00	0,00	0,00	0,00	0,00	4,48
Nagan raya	0,76	0,00	0,00	0,00	1,59	0,09
Aceh Jaya	8,56	86,68	0,54	0,09	0,00	0,14
Bener Meriah	1,95	6,80	0,00	0,07	0,00	0,00
Pidie Jaya	0,00	0,00	1,00	0,00	0,00	0,07
Banda Aceh	11,60	18,99	0,00	0,13	2,85	0,59
Sabang	0,35	8,89	0,00	0,13	0,00	0,24
Langsa	1,90	2,60	0,00	0,23	2,28	0,96
Lhokseumawe	0,00	4,70	1,57	0,41	0,00	2,63
Subulussalam	0,00	2,03	0,00	0,00	0,00	0,83
<b>Aceh</b>	<b>1,90</b>	<b>5,08</b>	<b>0,18</b>	<b>0,14</b>	<b>0,55</b>	<b>0,59</b>

Catatan/Note: ...

Sumber/Source: BPS, Survei Sosial Ekonomi Nasional (Susenas)/BPS-Statistics Indonesia, National Socioeconomic Survey

**Tabel** 4.2.12  
**Table**

**Persentase Perempuan Pernah kawin Berumur 15-49 Tahun yang Melahirkan Anak Lahir Hidup (ALH) Menurut Kabupaten/Kota dan Penolong Proses Kelahiran di Provinsi Aceh, 2022**  
*Percentage of Women Ever Married Aged 15-49 Years Who Gave Birth Alived Children by Regency/Municipality and Birth Process Helper in Aceh Province, 2022*

Kabupaten/Kota Regency/Municipality	Tenaga Kesehatan Medical Labor	Non Tenaga Kesehatan Non-Medical Labor	Jumlah Total	Persentase Tenaga Kesehatan Percentage of Medical Labor
(1)	(2)	(3)	(4)	(5)
Simeulue	100,00	0,00	100,00	100,00
Aceh Singkil	93,55	6,45	100,00	93,55
Aceh Selatan	93,32	6,68	100,00	93,32
Aceh Tenggara	96,01	3,99	100,00	96,01
Aceh Timur	99,23	0,77	100,00	99,23
Aceh Tengah	100,00	0,00	100,00	100,00
Aceh Barat	100,00	0,00	100,00	100,00
Aceh Besar	100,00	0,00	100,00	100,00
Pidie	100,00	0,00	100,00	100,00
Bireuen	99,10	0,90	100,00	99,10
Aceh Utara	97,77	2,23	100,00	97,77
Aceh Barat Daya	99,75	0,25	100,00	99,75
Gayo Lues	86,76	13,24	100,00	86,76
Aceh Tamiang	100,00	0,00	100,00	100,00
Nagan raya	100,00	0,00	100,00	100,00
Aceh Jaya	98,54	1,46	100,00	98,54
Bener Meriah	96,22	3,78	100,00	96,22
Pidie Jaya	100,00	0,00	100,00	100,00
Banda Aceh	100,00	0,00	100,00	100,00
Sabang	100,00	0,00	100,00	100,00
Langsa	100,00	0,00	100,00	100,00
Lhokseumawe	99,71	0,29	100,00	99,71
Subulussalam	95,47	4,53	100,00	95,47
<b>Aceh</b>	<b>98,53</b>	<b>1,47</b>	<b>100,00</b>	<b>98,53</b>

Catatan/Note: ...

Sumber/Sources: BPS, Survei Sosial Ekonomi Nasional (Susenas)/BPS-Statistics Indonesia, National Socioeconomic Survey

**Tabel 4.2.13** Jumlah Pasangan Usia Subur dan Peserta KB Aktif Menurut Kabupaten/Kota di Provinsi Aceh, 2022  
**Number of Fertile Age Couples and Active Family Planning Participants by Regency/Municipality in Aceh Province, 2022**

Kabupaten/ Kota Regency/ Municipality	Jumlah PUS Number of Fertile Age Couples	Peserta KB Aktif/Active Family Planning Participant							
		IUD	MOW	MOP	Kondom	Implant	Suntikan	Pil	Jumlah
(1)	(2)	(3)	(4)	(5)	(6)	(7)	(8)	(9)	(10)
Simeulue	14 087	92	364	6	89	1 214	4 077	319	6 161
Aceh Singkil	17 625	216	275	9	223	481	6 015	1 151	8 370
Aceh Selatan	31 465	441	547	5	251	662	14 280	1 500	17 686
Aceh Tenggara	29 267	761	645	31	295	2 021	11 260	1 732	16 745
Aceh Timur	60 468	876	1 085	15	553	1 146	21 990	8 457	34 122
Aceh Tengah	33 351	626	915	20	981	1 917	12 828	5 710	22 997
Aceh Barat	29 463	1 033	179	7	349	956	11 574	985	15 083
Aceh Besar	59 518	3 036	1 677	14	1 543	1 168	17 647	6 355	31 440
Pidie	57 474	699	939	6	1 204	558	20 158	3 836	27 400
Bireuen	58 576	1 109	976	17	458	714	20 834	3 671	27 779
Aceh Utara	81 314	866	1 196	12	782	643	34 804	7 154	45 457
Aceh Barat Daya	22 735	462	297	6	356	350	10 583	1 683	13 737
Gayo Lues	16 913	318	142	2	127	613	9 574	1 310	12 086
Aceh Tamiang	43 150	1 609	1 572	32	1 120	913	11 017	10 423	26 686
Nagan raya	25 950	400	221	9	233	416	11 812	1 313	14 404
Aceh Jaya	14 942	527	238	9	300	197	5 926	922	8 119
Bener Meriah	26 471	927	751	17	774	1 940	10 268	4 481	19 158
Pidie Jaya	21 802	539	422	-	287	544	8 690	1 308	11 790
Banda Aceh	35 384	2 988	980	21	1 718	442	6 469	3 340	15 958
Sabang	6 096	116	198	-	141	217	1 682	763	3 117
Langsa	20 770	1 090	779	9	524	359	4 096	4 095	10 952
Lhokseumawe	24 873	442	598	12	615	143	6 732	3 149	11 691
Subulussalam	14 158	330	306	4	194	655	3 664	1 446	6 599
<b>Aceh</b>	<b>745 852</b>	<b>19 503</b>	<b>15 302</b>	<b>263</b>	<b>13 117</b>	<b>18 269</b>	<b>265 980</b>	<b>75 103</b>	<b>407 537</b>

Catatan/Note: ...

Sumber/Source: Badan Kependudukan dan Keluarga Berencana Nasional Provinsi Aceh/Population and Family Planning Board of Aceh Province



**Tabel**  
**Table** 4.2.14**Jumlah Pasangan Usia Subur dan Peserta KB Baru Menurut Kabupaten/Kota di Provinsi Aceh, 2022**  
**Number of Fertile Age Couples and New Family Planning Participants by Regency/Municipality in Aceh Province, 2022**

Kabupaten/ Kota Regency/ Municipality	Jumlah PUS Number of Fertile Age Couples	Peserta KB Baru/New Family Planning Participant							
		IUD	MOP	MOW	Implant	Suntikan	Pil	Kondom	Jumlah
(1)	(2)	(3)	(4)	(5)	(6)	(7)	(8)	(9)	(10)
Simeulue	14 087	3	-	2	84	81	9	20	199
Aceh Singkil	17 625	51	-	4	85	257	64	60	521
Aceh Selatan	31 465	31	-	2	137	420	119	48	757
Aceh Tenggara	29 267	89	-	28	219	307	158	52	853
Aceh Timur	60 468	145	-	1	186	204	191	26	753
Aceh Tengah	33 351	159	-	138	276	705	215	52	1 545
Aceh Barat	29 463	47	-	-	94	193	39	16	389
Aceh Besar	59 518	243	-	18	334	619	298	112	1 624
Pidie	57 474	157	-	33	176	897	485	246	1 994
Bireuen	58 576	89	-	6	180	517	116	50	958
Aceh Utara	81 314	145	-	15	126	821	331	85	1 523
Aceh Barat Daya	22 735	62	-	18	80	589	303	132	1 184
Gayo Lues	16 913	16	-	2	30	308	49	6	411
Aceh Tamiang	43 150	106	-	16	38	220	172	31	583
Nagan raya	25 950	74	-	65	73	273	376	169	1 030
Aceh Jaya	14 942	62	-	-	28	217	60	30	397
Bener Meriah	26 471	223	-	66	719	798	385	117	2 308
Pidie Jaya	21 802	109	-	70	228	823	340	88	1 658
Banda Aceh	35 384	595	-	351	91	677	143	92	1 949
Sabang	6 096	8	-	16	22	65	50	12	173
Langsa	20 770	176	-	39	123	229	152	29	748
Lhokseumawe	24 873	191	-	225	30	292	211	69	1 018
Subulussalam	14 158	98	-	69	167	207	170	167	878
<b>Aceh</b>	<b>745 852</b>	<b>2 879</b>	<b>-</b>	<b>1 184</b>	<b>3 526</b>	<b>9 719</b>	<b>4 436</b>	<b>1 709</b>	<b>23 453</b>

Catatan/Note: ...

Sumber/Source: Badan Kependudukan dan Keluarga Berencana Nasional Provinsi Aceh/Population and Family Planning Board of Aceh Province

**Tabel 4.2.15** Perkembangan Target dan Realisasi Akseptor Baru dan Pemakai Sekarang, 2009-2022  
**Trend of Target and Realization of New Acceptors and Current Users (CU) of Eligible Couples, 2009-2022**

Tahun Year	Target Target		Realisasi Realization	
	Akseptor Baru New Acceptors	Pemakai Sekarang Current Users (CU)	Akseptor Baru New Acceptors	Persentase Percentage
(1)	(2)	(3)	(4)	(5)
2009	145 148	452 755	179 350	123,56
2010	158 744	615 250	197 786	124,59
2011	149 527	652 340	182 619	122,13
2012	162 010	460 180	186 758	115,28
2013	150 941	476 927	177 679	117,71
2014	136 987	420 697	155 861	113,78
2015	106 898	412 735	119 951	112,21
2016	118 610	416 710	127 384	107,40
2017	108 023	443 442	111 184	102,93
2018	135 814	444 911	101 131	74,46
2019	136 787	439 622	95 480	69,80
2020	142 032	542 234	81 736	57,55
2021	135 842	551 558	85 783	63,15
2022	120 407	509 307	23 453	19,48

Catatan/Note: ...

Sumber/Source: Badan Kependudukan dan Keluarga Berencana Nasional Provinsi Aceh/Population and Family Planning Board of Aceh Province

Lanjutan Tabel/*Continued Table* 4.2.15

Tahun Year	Pemakai Sekarang Current Users (CU)	Realisasi Realization	
		PUS Elcos (%)	Jumlah PUS Total Elcos
(1)	(6)	(7)	(8)
2009	558 237	80,65	692 200
2010	593 025	73,45	807 400
2011	606 081	76,20	795 348
2012	652 598	78,76	828 600
2013	671 861	78,76	853 035
2014	639 409	76,21	839 048
2015	641 553	75,99	844 310
2016	678 513	76,26	889 765
2017	724 369	77,06	939 962
2018	715 343	76,81	931 270
2019	404 527	58,86	687 298
2020	519 709	67,23	773 045
2021	557 901	101,15	795 787
2022	407 537	54,64	745 852

Catatan/Note: ...

Sumber/Source: Badan Kependudukan dan Keluarga Berencana Nasional Provinsi Aceh/*Population and Family Planning Board of Aceh Province*

**Tabel 4.2.16** Jumlah Panti Asuhan dan Anak Asuh Menurut Kabupaten/Kota di Provinsi Aceh, 2022  
**Number of Orphanages and Number of Orphans by Regency/Municipality in Aceh Province, 2022**

Kabupaten/Kota Regency/Municipality	Jumlah Panti Asuhan Number of Orphanages	Anak Asuh Number of Orphans
(1)	(2)	(3)
Simeulue	-	-
Aceh Singkil	1	23
Aceh Selatan	4	184
Aceh Tenggara	7	288
Aceh Timur	10	514
Aceh Tengah	8	390
Aceh Barat	4	132
Aceh Besar	13	962
Pidie	6	362
Bireuen	10	776
Aceh Utara	49	3 290
Aceh Barat Daya	2	209
Gayo Lues	2	75
Aceh Tamiang	-	-
Nagan raya	-	-
Aceh Jaya	2	116
Bener Meriah	3	142
Pidie Jaya	6	311
Banda Aceh	5	216
Sabang	-	-
Langsa	2	60
Lhokseumawe	13	1 012
Subulussalam	-	-
<b>Aceh</b>	<b>147</b>	<b>9 062</b>

Catatan/Note: ...

Sumber/Source: Dinas Sosial Aceh/Social Services of Aceh

**Tabel**  
**Table** 4.2.17

**Jumlah Penderita Cacat yang Telah Mendapat Pelayanan/  
Santunan Sistem di Luar Panti Asuhan Menurut  
Kabupaten/Kota di Provinsi Aceh, 2020-2022**  
*Number of Supported Handicapped Persons Outside  
Orphanage by Regency/Municipality in Aceh Province,  
2020-2022*

Kabupaten/Kota Regency/Municipality	Tahun Year		
	2020	2021	2022
(1)	(2)	(3)	(4)
Simeulue	-	1	-
Aceh Singkil	6	-	-
Aceh Selatan	191	188	1
Aceh Tenggara	153	153	-
Aceh Timur	9	33	97
Aceh Tengah	-	1	1
Aceh Barat	21	4	81
Aceh Besar	23	31	39
Pidie	12	12	9
Bireuen	7	1	6
Aceh Utara	-	53	16
Aceh Barat Daya	16	2	10
Gayo Lues	200	35	-
Aceh Tamiang	21	-	1
Nagan raya	18	-	14
Aceh Jaya	10	2	15
Bener Meriah	11	1	26
Pidie Jaya	112	106	-
Banda Aceh	69	63	33
Sabang	-	-	1
Langsa	-	-	1
Lhokseumawe	-	7	3
Subulussalam	30	-	-
<b>Aceh</b>	<b>909</b>	<b>693</b>	<b>354</b>

Catatan/Note: ...

Sumber/Source: Dinas Sosial Aceh/Social Services of Aceh

**Tabel**  
**Table** 4.2.18**Perkembangan POS KBG dan Jumlah Kelompok Akseptor Menurut Kabupaten/Kota di Provinsi Aceh, 2022**  
**Number of KBG Post and Number of Groups of Acceptors by Regency/Municipality in Aceh Province, 2022**

Kabupaten/Kota Regency/Municipality	POS KBG KBG Post	Sub POS KBG KBG Sub Post	Kelompok Akseptor Group of Acceptor	BKB
(1)	(2)	(3)	(4)	(5)
Simeulue	139	421	-	50
Aceh Singkil	106	108	-	70
Aceh Selatan	264	561	1	135
Aceh Tenggara	377	379	27	124
Aceh Timur	498	946	21	525
Aceh Tengah	299	868	2	74
Aceh Barat	310	693	-	65
Aceh Besar	620	1507	3	273
Pidie	752	1306	18	294
Bireuen	611	617	2	606
Aceh Utara	926	861	5	135
Aceh Barat Daya	152	154	-	61
Gayo Lues	178	572	4	151
Aceh Tamiang	214	650	-	58
Nagan raya	223	285	4	110
Aceh Jaya	173	169	1	94
Bener Meriah	233	236	-	227
Pidie Jaya	231	566	70	237
Banda Aceh	90	345	-	83
Sabang	23	73	-	17
Langsa	66	67	-	77
Lhokseumawe	68	177	-	13
Subulussalam	84	45	1	25
<b>Aceh</b>	<b>6 637</b>	<b>11 606</b>	<b>159</b>	<b>3 504</b>

Catatan/Note: ...

Sumber/Source: Badan Kependudukan dan Keluarga Berencana Nasional Provinsi Aceh/Population and Family Planning Board of Aceh Province

**Tabel**  
**Table** 4.2.19

**Jumlah Dokter Spesialis, Dokter Umum, dan Dokter Gigi Menurut Sarana Pelayanan Kesehatan di Aceh, 2022**  
**Number of Medical Specialistm General Practitioners, and Dentist by Health Facilities in Aceh, 2022**

Sarana Pelayanan Kesehatan Health Facilities	Dokter Spesialis Medical Specialist	Dokter Umum General Practitioners	Dokter Gigi Dentists
(1)	(2)	(3)	(4)
Puskesmas Public Health Center	1	1208	419
Rumah Sakit Hospital	999	1575	126

Catatan/Note: ...

Sumber/Source: Dinas Kesehatan Aceh / Health Regional Office of Aceh Province

**Tabel** 4.2.20 **Jumlah Ibu Hamil, Melakukan Kunjungan K1, Melakukan Kunjungan K4, dan Mendapat Tablet Zat Besi (Fe) di Aceh, 2018-2022**  
**Number of Pregnant Women, Conducting K1 Visits, Conducting K4 Visits, and Getting Iron Tablets (Fe) in Aceh, 2018-2022**

Tahun Year	Jumlah Ibu Hamil Number of Pregnant Women	Melakukan Kunjungan K1 Conducting K1 Visits	Melakukan Kunjungan K4 Conducting K4 Visits	Mendapat Zat Besi (Fe) Getting Iron Tablets (Fe)
(1)	(2)	(3)	(4)	(5)
2018	127 730	112 866	101 091	99 497
2019	126 964	114 036	100 125	98 546
2020	126 085	112 986	100 413	98 519
2021	114 456	111 367	100 191	289 333
2022	100 349	114 627	102 353	78 806

Catatan/Note: ...

Sumber/Source: Dinas Kesehatan Aceh / Health Regional Office of Aceh Province



**Tabel** 4.2.21  
**Table**

**Jumlah Kasus HIV/AIDS Menurut Kelompok Umur di Aceh, 2022**  
**Number of HIV/AIDS by Age Group in Aceh, 2022**

Kelompok Umur <i>Age Group</i>	HIV <i>HIV</i>	Kelompok Umur <i>Age Group</i>	AIDS <i>AIDS</i>
(1)	(2)	(3)	(4)
≤ 4 Tahun	2	< 1 ahun	-
5 - 14 Tahun	2	1 - 4 Tahun	1
15 - 19 Tahun	8	5 - 14 Tahun	2
20 - 24 Tahun	50	15 - 19 Tahun	-
25 - 49 Tahun	142	20 - 29 Tahun	21
≥ 50 Tahun	6	30 - 39 Tahun	23
		40 - 49 Tahun	14
		50 - 59 Tahun	6
		≥ 60 Tahun	-
<b>Jumlah <i>Total</i></b>	<b>210</b>	<b>Jumlah <i>Total</i></b>	<b>67</b>

Catatan/Note: ...

Sumber/Source: Dinas Kesehatan Aceh / Health Regional Office of Aceh Province

**Tabel 4.2.22** Jumlah Kasus 10 Penyakit di Provinsi Aceh, 2022  
**Table** Number of Cases of the 10 Diseases in Aceh Province, 2022

<i>Jenis Penyakit</i> <i>The Type of Disease</i>	<i>Jumlah Kasus</i> <i>Number Of Cases</i>
(1)	(2)
Dyspepsia	11 517 000
Fever, unspecified	8 852 000
Spontaneous Vertex Delivery	6 266 000
Typhold Fever	5 092 000
Diarrhoea and Gastroenteritis of Presumed Infection Origin	4 562 000
Single Spontaneous Delivery, unspecified	4 398 000
Gastritis, unspecified	4 075 000
Single Spontaneous Delivery	3 450 000
Essential (primary) hypertension	2 182 000
Fever of Other and Unknown Origin	1 419 000

Catatan/Note: ...

Sumber/Source: Dinas Kesehatan Aceh / Health Regional Office of Aceh Province

**Tabel**  
**Table** 4.2.23

**Data Rawat Inap Menurut Cakupan Kegiatan di Rumah  
Sakit Jiwa, 2021-2022**  
*Data of Inpatient Aceh Mental Hospital, 2021-2022*

Rincian	2021	2022
(1)	(2)	(3)
<b>Jumlah Kamar</b> <i>Number of Room</i>	17	17
<b>Jumlah Pasien Menurut Jenis Kelamin</b> <i>Number of patient according of gender</i>		
<b>Pasien Awal</b> <i>Early condition</i>	<b>312</b>	<b>338</b>
Laki-laki <i>Male</i>	256	283
Perempuan <i>Female</i>	56	55
<b>Pasien Akhir</b> <i>Final condition</i>	<b>338</b>	<b>318</b>
Laki-laki <i>Male</i>	283	265
Perempuan <i>Female</i>	55	53
<b>Jumlah Tempat Tidur</b> <i>Number of Beds</i>	<b>354</b>	<b>354</b>

Catatan/Note: ...

Sumber/Source: Rumah Sakit Jiwa Aceh / Aceh Mental Hospital

**Tabel 4.2.24 Jumlah Timbulan Sampah (m3/Hari), 2018-2022**  
**Table Number of Waste (m3/day), 2018-2022**

Kabupaten/Kota Regency/Municipality	2018	2019	2020	2021	2022
(1)	(2)	(3)	(4)	(5)	(6)
Simeulue	109,09	113,25	114,00	12,21	44,61
Aceh Singkil	151,51	150,19	139,00	2,64	52,77
Aceh Selatan	287,87	262,22	297,00	11,60	...
Aceh Tenggara	251,51	251,51	259,00	23,10	...
Aceh Timur	393,93	660,14	410,00	18,22	173,97
Aceh Tengah	251,51	302,46	300,00	32,34	...
Aceh Barat	306,06	318,72	319,00	37,62	99,43
Aceh Besar	603,03	644,92	641,00	8,32	...
Pidie	666,66	675,40	553,00	3,10	175,76
Bireuen	536,36	570,19	526,00	16,17	...
Aceh Utara	900,00	940,03	687,00	97,68	304,05
Aceh Barat Daya	236,36	228,09	167,00	4,95	...
Gayo Lues	109,09	114,19	116,00	5,65	41,06
Aceh Tamiang	366,66	357,91	327,00	436,26	120,72
Nagan raya	190,90	203,28	200,00	0,29	...
Aceh Jaya	109,09	112,22	144,00	23,14	47,21
Bener Meriah	212,12	223,78	194,00	8,25	...
Pidie Jaya	190,90	195,71	180,00	4,64	79,53
Banda Aceh	551,51	573,60	752,00	78,54	252,21
Sabang	51,51	53,30	67,00	5,08	26,29
Langsa	290,90	268,34	302,00	48,46	92,83
Lhokseumawe	178,78	227,81	280,00	15,99	...
Subulussalam	93,93	99,07	68,00	18,81	46,34
<b>Aceh</b>	<b>7 039,28</b>	<b>7 546,33</b>	<b>7 042,00</b>	<b>931,06</b>	<b>1 556,77</b>

Catatan/Note: ...

Sumber/Source: Dinas Lingkungan Hidup dan Kehutanan Aceh / Control Environmental Impact and Forestry Board of Aceh

**Tabel**  
**Table** 4.2.25**Indeks Kualitas Lingkungan Hidup Menurut Komponen dan Kabupaten/Kota di Provinsi Aceh, 2022**  
*Environmental Quality Index by Component and District/ City in Aceh Province, 2022*

Kabupaten/Kota Regency/Municipality	IKA	IKU	IKL	IKAL	IKLH	Rating
(1)	(2)	(3)	(4)	(5)	(6)	(7)
Simeulue	60,83	91,48	91,51	...	77,77	Baik
Aceh Singkil	50,00	94,34	54,79	...	69,01	Sedang
Aceh Selatan	70,00	90,69	93,50	...	83,53	Baik
Aceh Tenggara	63,33	86,11	98,76	...	80,31	Baik
Aceh Timur	63,33	87,54	67,03	...	73,95	Baik
Aceh Tengah	70,00	89,08	93,74	...	82,92	Baik
Aceh Barat	60,00	89,28	62,50	...	72,41	Baik
Aceh Besar	50,00	90,37	63,58	...	69,32	Sedang
Pidie	59,57	89,88	82,91	...	76,95	Baik
Bireuen	60,00	86,27	56,34	...	69,84	Sedang
Aceh Utara	30,00	90,20	37,02	...	55,92	Sedang
Aceh Barat Daya	55,00	86,70	84,40	...	74,28	Baik
Gayo Lues	66,67	92,23	100,00	...	84,32	Baik
Aceh Tamiang	63,33	92,28	50,12	...	72,16	Baik
Nagan raya	66,67	95,78	65,49	...	78,20	Baik
Aceh Jaya	63,33	95,13	83,21	...	80,56	Baik
Bener Meriah	60,00	91,65	77,02	...	76,54	Baik
Pidie Jaya	46,67	92,01	75,40	...	71,32	Baik
Banda Aceh	50,00	86,39	25,59	...	59,39	Sedang
Sabang	70,00	94,54	54,95	...	76,64	Baik
Langsa	70,00	90,81	30,73	...	69,83	Sedang
Lhokseumawe	55,00	91,20	22,48	...	62,54	Sedang
Subulussalam	70,00	90,24	50,27	...	73,88	Baik
<b>Aceh</b>	<b>60,41</b>	<b>90,62</b>	<b>76,24</b>	<b>89,20</b>	<b>78,29</b>	<b>Baik</b>

Catatan/Note: IKA = Indeks Kualitas Air  
 IKU = Indeks Kualitas Udara  
 IKL = Indeks Kualitas Lahan  
 IKAL = Indeks Kualitas Air Laut  
 IKLH = Indeks Kualitas Lingkungan Hidup

Sumber/Source: Dinas Lingkungan Hidup dan Kehutanan Aceh / Control Environmental Impact and Forestry Board of Aceh

**Tabel 4.2.26 Tempat Pelayanan Keluarga Berencana Berdasarkan Jenis Fasilitas Kesehatan Rujukan Tingkat Lanjutan (FKRTL) di Provinsi Aceh, 2022**  
**Places for Family Planning Services by Type of Advanced Referral Health Facility in Aceh Province, 2022**

Kabupaten/Kota Regency/Municipality	Klinik Utama	Rumah Sakit Umum	Rumah Sakit Khusus	Jumlah FKRTL
(1)	(2)	(3)	(4)	(5)
Simeulue	-	-	-	-
Aceh Singkil	-	-	-	-
Aceh Selatan	-	1	-	1
Aceh Tenggara	1	2	1	4
Aceh Timur	-	2	-	2
Aceh Tengah	2	1	-	3
Aceh Barat	4	1	-	5
Aceh Besar	-	-	-	-
Pidie	5	3	1	9
Bireuen	-	3	-	3
Aceh Utara	-	1	-	1
Aceh Barat Daya	-	1	-	1
Gayo Lues	2	1	-	3
Aceh Tamiang	-	2	-	2
Nagan raya	-	1	-	1
Aceh Jaya	-	1	-	1
Bener Meriah	-	1	1	2
Pidie Jaya	-	1	-	1
Banda Aceh	6	8	-	14
Sabang	1	1	1	3
Langsa	1	3	-	4
Lhokseumawe	-	5	1	6
Subulussalam	1	1	-	2
<b>Aceh</b>	<b>23</b>	<b>40</b>	<b>5</b>	<b>68</b>

Catatan/Note: ...

Sumber/Source: Badan Kependudukan dan Keluarga Berencana Nasional Provinsi Aceh/Population and Family Planning Board of Aceh Province

**Tabel**  
**Table** 4.2.27**Tempat Pelayanan Keluarga Berencana Berdasarkan Jenis Fasilitas Kesehatan Tingkat Pertama (FKTP) di Provinsi Aceh, 2022****Places for Family Planning Services by Type of First-Level Health Facility in Aceh Province, 2022**

Kabupaten/Kota Regency/ Municipality	Puskesmas	Praktek Dokter	Klinik Pratama	Rumah Sakit Tipe D Pratama	Praktik Mandiri Bidan (Setara Faskes)	Jumlah FKTP
(1)	(2)	(3)	(4)	(5)	(6)	(7)
Simeulue	15	-	-	-	-	15
Aceh Singkil	15	1	1	-	1	18
Aceh Selatan	31	-	2	-	5	38
Aceh Tenggara	19	-	5	-	-	24
Aceh Timur	29	-	2	-	1	32
Aceh Tengah	17	-	16	-	10	43
Aceh Barat	13	-	6	-	5	24
Aceh Besar	30	-	2	-	12	44
Pidie	26	1	3	-	2	32
Bireuen	21	-	9	-	-	30
Aceh Utara	31	-	7	-	3	41
Aceh Barat Daya	13	-	-	-	-	13
Gayo Lues	13	-	9	-	-	22
Aceh Tamiang	15	4	4	-	-	23
Nagan raya	16	-	1	-	-	17
Aceh Jaya	12	1	-	-	-	13
Bener Meriah	14	-	2	-	2	18
Pidie Jaya	12	-	3	-	-	15
Banda Aceh	12	-	3	-	7	22
Sabang	6	-	3	-	-	9
Langsa	7	3	5	-	1	16
Lhokseumawe	7	1	3	-	-	11
Subulussalam	8	-	1	-	-	9
<b>Aceh</b>	<b>382</b>	<b>11</b>	<b>87</b>	<b>-</b>	<b>49</b>	<b>529</b>

Catatan/Note: ...

Sumber/Source: Badan Kependudukan dan Keluarga Berencana Nasional Provinsi Aceh/Population and Family Planning Board of Aceh Province

**Tabel 4.2.28 Tempat Pelayanan Keluarga Berencana Berdasarkan Jenis Jaringan di Provinsi Aceh, 2022**  
**Places for Family Planning Services by Type of Network in Aceh Province, 2022**

Kabupaten/Kota Regency/Municipality	Jaringan Berdasarkan Jenis				Jejaring
	Pustu	Pusling	Polindes	Praktik Mandiri Bidan Jaringan	Praktik Bidan
(1)	(2)	(3)	(4)	(5)	(6)
Simeulue	107	-	20	3	130
Aceh Singkil	16	-	19	14	49
Aceh Selatan	48	-	56	16	120
Aceh Tenggara	6	-	3	12	21
Aceh Timur	53	1	228	8	290
Aceh Tengah	4	-	50	4	58
Aceh Barat	-	-	-	1	1
Aceh Besar	27	-	34	4	65
Pidie	46	-	14	14	74
Bireuen	41	-	219	39	299
Aceh Utara	42	-	41	8	91
Aceh Barat Daya	28	-	66	6	100
Gayo Lues	27	-	101	6	134
Aceh Tamiang	26	-	209	1	236
Nagan raya	13	-	1	-	14
Aceh Jaya	19	-	87	8	114
Bener Meriah	14	-	188	5	207
Pidie Jaya	-	-	-	-	-
Banda Aceh	15	-	13	9	37
Sabang	8	-	4	-	12
Langsa	2	-	41	5	48
Lhokseumawe	16	-	-	15	31
Subulussalam	-	1	81	13	95
<b>Aceh</b>	<b>558</b>	<b>2</b>	<b>1 475</b>	<b>191</b>	<b>2 226</b>

Catatan/Note: ...

Sumber/Source: Badan Kependudukan dan Keluarga Berencana Nasional Provinsi Aceh/Population and Family Planning Board of Aceh Province



### 4.3 PERUMAHAN DAN LINGKUNGAN HOUSING AND ENVIRONMENT

**Tabel 4.3.1** Distribusi Persentase Rumah Tangga Menurut Kabupaten/  
Kota dan Luas Lantai (m<sup>2</sup>) di Provinsi Aceh, 2022  
*Percentage Distribution of Household Population by Regency /  
Municipality and Floor Area (m<sup>2</sup>) in Aceh Province, 2022*

Kabupaten/Kota Regency/Municipality	Luas Lantai/Floor Area (m <sup>2</sup> )					Jumlah Total
	≤19	20–49	50–99	100–149	150+	
(1)	(2)	(3)	(4)	(5)	(6)	(7)
Simeulue	3,00	34,40	49,15	8,99	4,46	100,00
Aceh Singkil	1,25	30,83	51,67	9,92	6,33	100,00
Aceh Selatan	1,04	32,12	42,72	15,07	9,04	100,00
Aceh Tenggara	1,35	35,24	45,61	10,73	7,07	100,00
Aceh Timur	1,32	49,87	40,00	7,84	0,97	100,00
Aceh Tengah	0,94	26,82	46,74	18,50	6,99	100,00
Aceh Barat	0,78	22,45	45,36	20,19	11,22	100,00
Aceh Besar	0,73	38,19	40,20	14,43	6,44	100,00
Pidie	1,31	37,89	46,92	11,08	2,80	100,00
Bireuen	1,17	30,17	46,53	11,60	10,53	100,00
Aceh Utara	0,52	57,37	36,46	4,66	0,98	100,00
Aceh Barat Daya	1,03	20,54	50,14	22,03	6,26	100,00
Gayo Lues	5,10	36,16	36,23	14,37	8,14	100,00
Aceh Tamiang	2,21	38,86	44,85	11,01	3,06	100,00
Nagan raya	0,21	31,48	44,05	14,94	9,32	100,00
Aceh Jaya	1,48	46,62	40,96	7,00	3,94	100,00
Bener Meriah	1,48	22,09	42,03	24,97	9,42	100,00
Pidie Jaya	0,66	50,03	40,67	6,17	2,46	100,00
Banda Aceh	3,09	38,61	25,01	15,81	17,48	100,00
Sabang	4,57	43,74	36,73	9,88	5,08	100,00
Langsa	2,37	30,15	45,21	12,60	9,67	100,00
Lhokseumawe	0,95	35,89	38,89	14,10	10,17	100,00
Subulussalam	0,26	30,08	49,12	14,92	5,61	100,00
<b>Aceh</b>	<b>1,34</b>	<b>37,88</b>	<b>42,15</b>	<b>12,24</b>	<b>6,38</b>	<b>100,00</b>

Catatan/Note: ...

Sumber/Source: BPS, Survei Sosial Ekonomi Nasional (Susenas)/BPS-Statistics Indonesia, National Socioeconomic Survey

**Tabel 4.3.2** **Distribusi Persentase Rumah Tangga Menurut Kabupaten/ Kota dan Sumber Air Minum di Provinsi Aceh, 2022**  
**Percentage Distribution of Household Population by Regency/Municipality and Source of Drinking Water in Aceh Province, 2022**

Kabupaten/Kota Regency/Municipality	Leding <sup>1</sup> Piped Water <sup>1</sup>	Pompa Pumped Water	Air Dalam Kemasan <sup>2</sup> Bottled Water <sup>2</sup>	Sumur Terlindung Protected Well
(1)	(2)	(3)	(4)	(5)
Simeulue	0,56	1,74	75,10	9,83
Aceh Singkil	2,49	14,91	34,54	31,31
Aceh Selatan	0,12	16,44	40,17	21,39
Aceh Tenggara	1,53	23,71	24,93	8,25
Aceh Timur	9,74	14,74	26,67	34,65
Aceh Tengah	7,22	6,84	22,12	10,59
Aceh Barat	0,32	14,76	46,89	30,26
Aceh Besar	6,04	2,03	65,81	20,61
Pidie	2,90	10,80	35,53	41,16
Bireuen	16,74	2,47	29,10	47,03
Aceh Utara	15,91	8,26	18,50	48,92
Aceh Barat Daya	2,40	29,64	35,79	17,55
Gayo Lues	25,65	8,41	25,06	3,94
Aceh Tamiang	7,02	14,07	62,52	9,21
Nagan raya	0,81	15,00	26,44	36,36
Aceh Jaya	7,63	5,02	28,42	24,58
Bener Meriah	12,63	3,09	5,77	11,74
Pidie Jaya	15,79	3,69	33,14	38,95
Banda Aceh	2,62	0,00	95,81	1,56
Sabang	8,84	0,56	83,74	1,82
Langsa	5,35	15,19	76,38	2,43
Lhokseumawe	2,28	3,19	78,17	16,36
Subulussalam	3,52	9,10	19,25	24,33
<b>Aceh</b>	<b>7,63</b>	<b>9,59</b>	<b>40,95</b>	<b>26,56</b>

Lanjutan Tabel/Continued Table 4.3.2

Kabupaten/Kota Regency/Municipality	Sumur Tak Terlindung Unprotected Well	Mata Air Terlindung Protected Spring	Mata Air Tak Terlindung Unprotected Spring	Air Permukaan Surface Water
(1)	(6)	(7)	(8)	(9)
Simeulue	2,43	4,83	0,71	0,49
Aceh Singkil	7,03	2,26	0,73	4,49
Aceh Selatan	2,57	6,31	5,75	7,25
Aceh Tenggara	0,21	37,94	2,84	0,09
Aceh Timur	6,18	2,92	0,14	3,81
Aceh Tengah	0,36	50,21	2,05	0,15
Aceh Barat	1,69	4,05	0,13	1,10
Aceh Besar	1,19	1,40	0,00	2,90
Pidie	4,60	0,59	0,82	3,61
Bireuen	3,73	0,70	0,00	0,23
Aceh Utara	7,11	0,66	0,17	0,37
Aceh Barat Daya	1,58	8,99	2,18	0,91
Gayo Lues	0,87	26,64	5,14	3,54
Aceh Tamiang	5,90	0,34	0,22	0,57
Nagan raya	5,80	14,86	0,20	0,38
Aceh Jaya	2,92	19,59	9,07	2,45
Bener Meriah	2,35	53,87	5,27	3,32
Pidie Jaya	2,68	0,98	2,93	1,84
Banda Aceh	0,00	0,00	0,00	0,00
Sabang	0,00	3,51	0,48	1,02
Langsa	0,17	0,00	0,48	0,00
Lhokseumawe	0,00	0,00	0,00	0,00
Subulussalam	28,70	4,60	1,04	6,48
<b>Aceh</b>	<b>3,69</b>	<b>8,11</b>	<b>1,21</b>	<b>1,80</b>

Lanjutan Tabel/Continued Table 4.3.2

Kabupaten/Kota Regency/Municipality	Air Hujan Rainwater Collection	Lainnya Others	Jumlah Total
(1)	(10)	(11)	(12)
Simeulue	4,31	0,00	100,00
Aceh Singkil	2,25	0,00	100,00
Aceh Selatan	0,00	0,00	100,00
Aceh Tenggara	0,00	0,50	100,00
Aceh Timur	1,14	0,00	100,00
Aceh Tengah	0,46	0,00	100,00
Aceh Barat	0,44	0,36	100,00
Aceh Besar	0,00	0,03	100,00
Pidie	0,00	0,00	100,00
Bireuen	0,00	0,00	100,00
Aceh Utara	0,00	0,09	100,00
Aceh Barat Daya	0,00	0,96	100,00
Gayo Lues	0,00	0,75	100,00
Aceh Tamiang	0,00	0,15	100,00
Nagan raya	0,15	0,00	100,00
Aceh Jaya	0,10	0,24	100,00
Bener Meriah	1,75	0,20	100,00
Pidie Jaya	0,00	0,00	100,00
Banda Aceh	0,00	0,00	100,00
Sabang	0,00	0,03	100,00
Langsa	0,00	0,00	100,00
Lhokseumawe	0,00	0,00	100,00
Subulussalam	0,59	2,38	100,00
<b>Aceh</b>	<b>0,31</b>	<b>0,14</b>	<b>100,00</b>

Catatan/Note: <sup>1</sup> Leding meteran dan leding eceran/Metered piped and retail piped tap

<sup>2</sup> Air kemasan bermerek dan air isi ulang/Branded bottled and total refill water

Sumber/Source: BPS, Survei Sosial Ekonomi Nasional (Susenas)/BPS-Statistics Indonesia, National Socioeconomic Survey

**Tabel**  
**Table** 4.3.3**Distribusi Persentase Rumah Tangga Menurut Kabupaten/  
Kota dan Sumber Penerangan di Provinsi Aceh, 2022**  
*Percentage Distribution of Household Population by  
Regency/Municipality and Lighting Source in Aceh Province,  
2022*

<b>Kabupaten/Kota</b> <i>Regency/Municipality</i>	<b>Listrik PLN</b> <i>State Electricity Company</i>	<b>Listrik Non-PLN</b> <i>Own Electricity Company</i>	<b>Bukan Listrik</b> <i>Non Electricity</i>	<b>Jumlah</b> <i>Total</i>
(1)	(2)	(3)	(4)	(5)
Simeulue	98,52	0,49	0,99	100,00
Aceh Singkil	99,53	0,47	0,00	100,00
Aceh Selatan	99,57	0,22	0,21	100,00
Aceh Tenggara	99,93	0,00	0,07	100,00
Aceh Timur	99,93	0,00	0,07	100,00
Aceh Tengah	99,85	0,00	0,15	100,00
Aceh Barat	99,98	0,02	0,00	100,00
Aceh Besar	99,87	0,08	0,05	100,00
Pidie	99,97	0,00	0,03	100,00
Bireuen	99,48	0,00	0,52	100,00
Aceh Utara	99,56	0,00	0,44	100,00
Aceh Barat Daya	100,00	0,00	0,00	100,00
Gayo Lues	96,72	3,15	0,13	100,00
Aceh Tamiang	99,43	0,57	0,00	100,00
Nagan raya	100,00	0,00	0,00	100,00
Aceh Jaya	99,76	0,00	0,24	100,00
Bener Meriah	99,45	0,38	0,17	100,00
Pidie Jaya	99,90	0,00	0,10	100,00
Banda Aceh	99,81	0,19	0,00	100,00
Sabang	98,98	0,00	1,02	100,00
Langsa	100,00	0,00	0,00	100,00
Lhokseumawe	100,00	0,00	0,00	100,00
Subulussalam	100,00	0,00	0,00	100,00
<b>Aceh</b>	<b>99,69</b>	<b>0,15</b>	<b>0,16</b>	<b>100,00</b>

Catatan/Note: ...

Sumber/Source: BPS, Survei Sosial Ekonomi Nasional (Susenas)/BPS-Statistics Indonesia, National Socioeconomic Survey

**Tabel**  
**Table** 4.3.4

**Distribusi Persentase Rumah Tangga Menurut Kabupaten/ Kota dan Penggunaan Fasilitas Tempat Buang Air Besar di Provinsi Aceh, 2022**  
**Percentage Distribution of Household Population by Regency/Municipality and Type of Toilet Facility Used by The Household in Aceh Province, 2022**

Kabupaten/Kota Regency/Municipality	Sendiri Not Shared	Bersama/ Komunal Shared/ Communal	MCK Umum Public Facility	Tidak Menggunakan Not Using	Tidak ada No Facility	Jumlah Total
(1)	(2)	(3)	(4)	(5)	(6)	(7)
Simeulue	75,70	2,63	2,68	0,43	18,56	100,00
Aceh Singkil	89,20	0,47	4,65	0,56	5,12	100,00
Aceh Selatan	75,40	0,86	2,52	0,60	20,61	100,00
Aceh Tenggara	70,32	1,29	2,52	0,10	25,77	100,00
Aceh Timur	78,03	4,55	1,10	0,35	15,98	100,00
Aceh Tengah	92,90	2,59	1,95	0,56	2,01	100,00
Aceh Barat	88,78	1,46	0,48	0,11	9,17	100,00
Aceh Besar	81,40	4,06	3,45	0,60	10,49	100,00
Pidie	52,16	3,74	8,70	1,08	34,33	100,00
Bireuen	84,80	1,95	1,44	0,49	11,31	100,00
Aceh Utara	82,66	5,36	1,78	0,00	10,20	100,00
Aceh Barat Daya	76,79	0,52	4,03	0,39	18,27	100,00
Gayo Lues	57,06	2,14	11,12	0,18	29,50	100,00
Aceh Tamiang	85,01	8,29	0,50	0,07	6,12	100,00
Nagan raya	83,28	1,09	1,52	0,44	13,67	100,00
Aceh Jaya	77,30	1,07	6,59	0,62	14,42	100,00
Bener Meriah	90,36	4,75	1,89	0,08	2,92	100,00
Pidie Jaya	75,22	1,46	6,77	0,72	15,83	100,00
Banda Aceh	95,38	4,50	0,00	0,00	0,12	100,00
Sabang	90,05	3,21	2,85	0,00	3,89	100,00
Langsa	91,80	7,57	0,00	0,00	0,63	100,00
Lhokseumawe	93,88	1,90	2,34	0,28	1,60	100,00
Subulussalam	80,00	1,66	2,41	0,32	15,61	100,00
<b>Aceh</b>	<b>80,34</b>	<b>3,44</b>	<b>2,81</b>	<b>0,37</b>	<b>13,04</b>	<b>100,00</b>

Catatan/Note: ...

Sumber/Source: BPS, Survei Sosial Ekonomi Nasional (Susenas)/BPS-Statistics Indonesia, National Socioeconomic Survey

**Tabel**  
**Table** 4.3.5**Distribusi Persentase Rumah Tangga Menurut Kabupaten/  
Kota dan Bahan Bakar Utama untuk Memasak di Provinsi  
Aceh, 2022**  
*Percentage Distribution of Household Population by  
Regency/Municipality and and Type of Cooking Fuel,  
2022*

Kabupaten/Kota Regency/Municipality	Listrik Electricity	Gas/Elpiji <sup>1</sup> Gas/LPG <sup>1</sup>	Minyak Tanah Kerosene	Arang/Briket Charcoal/ Briquet
(1)	(2)	(3)	(4)	(5)
Simeulue	0,87	1,85	85,45	0,33
Aceh Singkil	0,49	92,18	1,19	0,00
Aceh Selatan	0,00	87,38	2,63	0,00
Aceh Tenggara	0,09	96,80	0,00	0,00
Aceh Timur	0,64	95,84	0,15	0,00
Aceh Tengah	0,31	98,79	0,00	0,00
Aceh Barat	0,04	98,50	0,01	0,00
Aceh Besar	0,36	95,92	1,14	0,00
Pidie	0,39	97,42	0,81	0,00
Bireuen	0,15	96,28	0,64	0,00
Aceh Utara	0,62	93,15	0,00	0,00
Aceh Barat Daya	0,07	96,93	0,00	0,00
Gayo Lues	0,22	99,57	0,00	0,00
Aceh Tamiang	0,07	92,88	0,90	0,00
Nagan raya	0,69	97,27	0,00	0,19
Aceh Jaya	1,58	94,66	0,05	0,00
Bener Meriah	1,17	96,39	0,00	0,00
Pidie Jaya	0,00	98,64	0,11	0,00
Banda Aceh	0,82	92,19	1,47	0,00
Sabang	0,93	95,01	2,50	0,00
Langsa	0,99	91,82	3,38	0,00
Lhokseumawe	0,45	92,96	0,41	0,00
Subulussalam	3,49	92,97	0,22	0,00
<b>Aceh</b>	<b>0,48</b>	<b>93,44</b>	<b>2,16</b>	<b>0,01</b>

Lanjutan Tabel/Continued Table 4.3.5

Kabupaten/Kota Regency/Municipality	Kayu Wood	Lainnya <sup>2</sup> Others <sup>2</sup>	Jumlah Total
(1)	(6)	(7)	(8)
Simeulue	10,64	0,85	100,00
Aceh Singkil	5,93	0,21	100,00
Aceh Selatan	9,17	0,83	100,00
Aceh Tenggara	2,88	0,22	100,00
Aceh Timur	3,26	0,12	100,00
Aceh Tengah	0,78	0,12	100,00
Aceh Barat	1,45	0,00	100,00
Aceh Besar	2,06	0,51	100,00
Pidie	0,91	0,47	100,00
Bireuen	2,58	0,35	100,00
Aceh Utara	2,21	4,03	100,00
Aceh Barat Daya	2,73	0,27	100,00
Gayo Lues	0,21	0,00	100,00
Aceh Tamiang	1,83	4,32	100,00
Nagan raya	1,61	0,24	100,00
Aceh Jaya	3,37	0,34	100,00
Bener Meriah	2,44	0,00	100,00
Pidie Jaya	0,79	0,46	100,00
Banda Aceh	0,39	5,13	100,00
Sabang	1,02	0,54	100,00
Langsa	1,17	2,64	100,00
Lhokseumawe	0,62	5,56	100,00
Subulussalam	3,31	0,00	100,00
<b>Aceh</b>	<b>2,41</b>	<b>1,50</b>	<b>100,00</b>

Catatan/Note: <sup>1</sup> Elpiji 5,5 kg + elpiji 12 kg + elpiji 3 kg + gas kota/biogas/LPG 5,5 kg + LPG 12 kg + LPG 3 kg + natural gas/biogas

<sup>2</sup> Termasuk rumah tangga yang tidak memasak/Including households that do not cook

Sumber/Source: BPS, Survei Sosial Ekonomi Nasional (Susenas)/BPS-Statistics Indonesia, National Socioeconomic Survey



**Tabel**  
**Table 4.3.6****Distribusi Persentase Rumah Tangga Menurut Kabupaten/  
Kota dan Status Penguasaan Bangunan Tempat Tinggal di  
Provinsi Aceh, 2022**  
*Percentage Distribution of Household Population by  
Regency/Municipality and Dwelling Ownership Status in  
Aceh Province, 2022*

<b>Kabupaten/Kota</b> <i>Regency/Municipality</i>	<b>Milik Sendiri</b> <i>Private</i>	<b>Kontrak/Sewa</b> <i>Lease/Rent</i>	<b>Lainnya</b> <i>Others</i>	<b>Jumlah</b> <i>Total</i>
(1)	(2)	(3)	(4)	(5)
Simeulue	87,41	2,65	9,94	100,00
Aceh Singkil	85,71	2,66	11,63	100,00
Aceh Selatan	88,57	1,87	9,56	100,00
Aceh Tenggara	77,07	4,72	18,21	100,00
Aceh Timur	88,08	1,65	10,27	100,00
Aceh Tengah	80,40	8,29	11,31	100,00
Aceh Barat	88,80	5,33	5,87	100,00
Aceh Besar	85,13	3,81	11,06	100,00
Pidie	81,46	1,06	17,48	100,00
Bireuen	88,14	4,26	7,60	100,00
Aceh Utara	89,58	1,39	9,04	100,00
Aceh Barat Daya	88,58	3,30	8,12	100,00
Gayo Lues	81,66	5,95	12,39	100,00
Aceh Tamiang	77,47	3,66	18,87	100,00
Nagan raya	89,53	2,50	7,98	100,00
Aceh Jaya	91,83	4,43	3,74	100,00
Bener Meriah	86,08	5,69	8,23	100,00
Pidie Jaya	88,05	1,17	10,78	100,00
Banda Aceh	62,36	20,76	16,88	100,00
Sabang	70,81	5,91	23,28	100,00
Langsa	66,89	9,58	23,53	100,00
Lhokseumawe	76,59	10,16	13,26	100,00
Subulussalam	80,91	6,03	13,06	100,00
<b>Aceh</b>	<b>83,32</b>	<b>4,64</b>	<b>12,04</b>	<b>100,00</b>

Catatan/Note: ...

Sumber/Source: BPS, Survei Sosial Ekonomi Nasional (Susenas)/BPS-Statistics Indonesia, National Socioeconomic Survey

**Tabel** 4.3.7 **Distribusi Persentase Rumah Tangga Menurut Kabupaten/ Kota dan Jenis Lantai Terluas di Provinsi Aceh, 2022**  
**Percentage Distribution of Household Population by Regency/Municipality and Main Material of Dwelling Floor in Aceh Province, 2022**

Kabupaten/Kota Regency/Municipality	Bukan Tanah Not earth/sand	Tanah <sup>1</sup> Earth/sand <sup>1</sup>	Jumlah Total
(1)	(2)	(3)	(4)
Simeulue	99,35	0,65	100,00
Aceh Singkil	99,59	0,41	100,00
Aceh Selatan	99,76	0,24	100,00
Aceh Tenggara	97,93	2,07	100,00
Aceh Timur	93,19	6,81	100,00
Aceh Tengah	94,51	5,49	100,00
Aceh Barat	99,45	0,55	100,00
Aceh Besar	99,28	0,72	100,00
Pidie	97,45	2,55	100,00
Bireuen	97,59	2,41	100,00
Aceh Utara	93,42	6,58	100,00
Aceh Barat Daya	100,00	0,00	100,00
Gayo Lues	99,84	0,16	100,00
Aceh Tamiang	96,95	3,05	100,00
Nagan raya	99,32	0,68	100,00
Aceh Jaya	99,65	0,35	100,00
Bener Meriah	97,40	2,60	100,00
Pidie Jaya	98,72	1,28	100,00
Banda Aceh	99,65	0,35	100,00
Sabang	99,90	0,10	100,00
Langsa	98,91	1,09	100,00
Lhokseumawe	99,53	0,47	100,00
Subulussalam	98,47	1,53	100,00
<b>Aceh</b>	<b>97,44</b>	<b>2,56</b>	<b>100,00</b>

Catatan/Note: <sup>1</sup> Termasuk "lainnya"/Including "others"

Sumber/Source: BPS, Survei Sosial Ekonomi Nasional (Susenas)/BPS-Statistics Indonesia, National Socioeconomic Survey

**Tabel**  
**Table 4.3.8****Persentase Rumah Tangga yang Memiliki Akses Terhadap Sanitasi Layak Menurut Kabupaten/Kota di Provinsi Aceh, 2018–2022**  
**Percentage of Household Population by Regency/ Municipality and Improved Sanitation in Aceh Province, 2018–2022**

<b>Kabupaten/Kota</b> <b>Regency/Municipality</b>	<b>2018</b>	<b>2019</b>	<b>2020</b>	<b>2021</b>	<b>2022</b>
(1)	(2)	(3)	(4)	(5)	(6)
Simeulue	55,27	65,47	66,51	71,56	70,21
Aceh Singkil	63,53	73,54	64,22	69,56	78,92
Aceh Selatan	57,83	62,28	68,78	62,55	70,83
Aceh Tenggara	46,73	51,18	54,04	62,71	62,88
Aceh Timur	58,38	64,52	74,65	66,75	69,06
Aceh Tengah	55,43	79,99	81,26	90,58	89,69
Aceh Barat	76,80	78,28	83,45	89,60	88,39
Aceh Besar	84,99	85,94	87,51	87,40	83,49
Pidie	53,22	59,06	63,54	54,10	54,68
Bireuen	73,00	77,97	84,16	81,89	85,39
Aceh Utara	61,83	63,66	75,83	79,97	78,92
Aceh Barat Daya	37,07	54,96	50,27	65,71	65,94
Gayo Lues	36,75	44,52	43,32	47,63	46,33
Aceh Tamiang	79,61	80,34	84,61	87,45	82,74
Nagan raya	62,92	70,52	80,35	74,86	79,97
Aceh Jaya	71,91	82,13	83,27	81,60	78,05
Bener Meriah	60,80	79,84	84,12	86,69	81,56
Pidie Jaya	57,73	72,83	66,39	74,30	73,49
Banda Aceh	99,21	99,62	99,41	99,88	96,88
Sabang	91,65	89,71	89,20	92,25	89,52
Langsa	90,00	90,96	91,57	91,81	91,92
Lhokseumawe	89,83	91,00	88,07	93,10	90,27
Subulussalam	52,99	75,14	73,54	69,71	72,46
<b>Aceh</b>	<b>67,09</b>	<b>73,16</b>	<b>77,06</b>	<b>77,55</b>	<b>77,48</b>

Catatan/Note: ...

Sumber/Source: BPS, Survei Sosial Ekonomi Nasional (Susenas)/BPS-Statistics Indonesia, National Socioeconomic Survey

**Tabel**  
**Table** 4.3.9

**Persentase Rumah Tangga yang Memiliki Akses Terhadap Sumber Air Minum Layak Menurut Kabupaten/Kota di Provinsi Aceh, 2018–2022**  
**Percentage of Household Population by Regency/ Municipality and Improved Drinking Water in Aceh Province, 2018–2022**

Kabupaten/Kota Regency/Municipality	2018	2019	2020	2021	2022
(1)	(2)	(3)	(4)	(5)	(6)
Simeulue	67,42	83,27	79,79	87,45	83,69
Aceh Singkil	55,23	80,14	72,72	78,58	84,37
Aceh Selatan	45,42	82,27	80,44	79,65	77,45
Aceh Tenggara	69,53	78,03	90,92	86,71	93,80
Aceh Timur	52,54	74,04	74,67	83,16	82,85
Aceh Tengah	61,41	93,63	89,38	90,10	97,10
Aceh Barat	67,85	87,20	94,03	94,22	95,49
Aceh Besar	82,87	92,54	88,59	82,36	90,38
Pidie	59,06	87,21	90,35	89,24	89,22
Bireuen	60,91	93,98	91,32	93,53	94,79
Aceh Utara	53,42	75,57	86,25	91,09	91,25
Aceh Barat Daya	46,21	94,26	93,87	95,34	89,11
Gayo Lues	66,78	77,53	71,76	84,68	86,19
Aceh Tamiang	75,91	78,54	78,73	83,12	83,82
Nagan raya	70,60	86,94	93,32	90,13	90,49
Aceh Jaya	76,99	90,64	89,89	86,36	83,10
Bener Meriah	63,36	89,50	89,50	89,71	88,48
Pidie Jaya	70,24	88,89	93,18	93,46	90,38
Banda Aceh	97,23	98,79	98,85	99,37	95,66
Sabang	95,20	97,13	97,04	96,18	92,55
Langsa	88,61	98,21	99,13	97,14	98,46
Lhokseumawe	91,75	94,46	93,92	94,44	98,69
Subulussalam	34,03	45,51	64,28	60,87	56,02
<b>Aceh</b>	<b>66,48</b>	<b>85,81</b>	<b>87,66</b>	<b>88,79</b>	<b>89,70</b>

Catatan/Note: <sup>m</sup> Penghitungan dengan metode baru tidak memperhitungkan jarak ke TPAT/ Calculations using the new method do not take into account the distance to the TPAT

Sumber/Source: BPS, Survei Sosial Ekonomi Nasional (Susenas)/BPS-Statistics Indonesia, National Socioeconomic Survey

#### 4.4 KRIMINALITAS CRIME

**Tabel**  
**Table** 4.4.1

**Jumlah Kejahatan yang Dilaporkan, Persentase Penyelesaian Kejahatan, dan Selang Waktu Terjadinya Kejahatan Menurut Kabupaten/Kota di Provinsi Aceh, 2020 - 2022**  
*Crime Total, Clearance Rate, and Crime Clock by Regency/ Municipality in Aceh Province, 2020 - 2022*

Kabupaten/Kota Regency/ Municipality	Jumlah Kejahatan yang Dilaporkan Crime Total			Persentase Penyelesaian Tindak Pidana Percentage of Crime Clearance		
	2020	2021	2022	2020	2021	2022
(1)	(2)	(3)	(4)	(5)	(6)	(7)
Simeulue	84	77	86	88,10	93,51	59,30
Aceh Singkil	123	108	221	74,80	62,04	50,68
Aceh Selatan	119	144	280	76,47	104,86	52,50
Aceh Tenggara	332	641	707	50,60	40,87	64,78
Aceh Timur	299	359	639	95,32	62,40	78,87
Aceh Tengah	152	238	273	75,66	82,77	68,86
Aceh Barat	227	253	262	69,60	73,12	10,69
Aceh Besar	91	124	335	62,64	63,71	65,97
Pidie	335	422	528	77,61	62,80	82,01
Bireuen	404	473	847	69,06	78,22	54,55
Aceh Utara	341	345	407	53,67	35,36	63,14
Aceh Barat Daya	70	163	199	97,14	45,40	70,85
Gayo Lues	152	115	140	84,21	53,91	50,71
Aceh Tamiang	429	443	685	80,19	39,50	86,57
Nagan raya	188	174	188	76,60	74,71	64,36
Aceh Jaya	114	68	155	78,95	86,76	56,13
Bener Meriah	96	174	187	71,88	30,46	100,00
Pidie Jaya	144	188	198	100,00	77,66	71,72
Banda Aceh	1 244	1 242	1 578	76,13	69,32	43,73
Sabang	57	53	79	87,72	77,36	106,33
Langsa	0	487	599	-	76,39	71,62
Lhokseumawe	710	761	946	73,38	72,14	69,56
Subulussalam	130	183	326	62,31	59,56	61,35
<b>Aceh</b>	<b>8 667</b>	<b>7 235</b>	<b>9 865</b>	<b>47,29</b>	<b>63,97</b>	<b>62,94</b>

Lanjutan Tabel/Continued Table 4.4.1

Kabupaten/Kota Regency/Municipality	Selang Waktu Terjadinya Tindak Pidana Time Interval of Crime Occurance		
	2020	2021	2022
(1)	(8)	(9)	(10)
Simeulue	104° 17' 09"	125° 08' 34"	101° 51' 37"
Aceh Singkil	71° 13' 10"	92° 12' 37"	39° 38' 16"
Aceh Selatan	73° 36' 48"	66° 52' 12"	31° 17' 08"
Aceh Tenggara	26° 23' 08"	17° 24' 55"	12° 23' 25"
Aceh Timur	29° 17' 52"	31° 17' 08"	13° 42' 32"
Aceh Tengah	57° 37' 54"	45° 23' 18"	32° 05' 16"
Aceh Barat	38° 35' 25"	39° 06' 25"	33° 26' 06"
Aceh Besar	96° 15' 49"	68° 58' 34"	26° 08' 57"
Pidie	26° 08' 57"	23° 52' 09"	16° 35' 27"
Bireuen	21° 40' 59"	19° 46' 27"	10° 20' 32"
Aceh Utara	25° 41' 21"	29° 47' 45"	21° 31' 24"
Aceh Barat Daya	125° 08' 34"	71° 13' 10"	44° 01' 12"
Gayo Lues	57° 37' 54"	69° 31' 25"	62° 34' 17"
Aceh Tamiang	20° 25' 10"	21° 50' 43"	12° 47' 17"
Nagan raya	46° 35' 45"	65° 22' 23"	46° 35' 44"
Aceh Jaya	76° 50' 32"	132° 43' 38"	56° 30' 58"
Bener Meriah	91° 15' 00"	60° 00' 00"	46° 50' 41"
Pidie Jaya	60° 50' 00"	52° 46' 15"	44° 14' 32"
Banda Aceh	07° 02' 30"	08° 19' 08"	05° 33' 04"
Sabang	153° 41' 3"	151° 02' 04"	110° 53' 09"
Langsa	-	20° 39' 37"	14° 37' 27"
Lhokseumawe	12° 20' 17"	15° 33' 34"	09° 15' 36"
Subulussalam	67° 23' 5"	56° 09' 13"	26° 52' 16"
<b>Aceh</b>	<b>01° 00' 39"</b>	<b>01° 22' 16"</b>	<b>00° 51' 19"</b>

Catatan/Note: ° Jam ' menit " detik

Sumber/Source: Polda Provinsi Aceh/Indonesian National Police of Aceh Province

#### 4.4.2 Jumlah Hakim dan Non Hakim di Pengadilan Negeri dan Pengadilan Tinggi Provinsi Aceh, 2022

*Number Of Judges And Clerks By Court, 2022*

Tabel

<b>Table</b>	<b>Pengadilan Court</b>	<b>Hakim Judges</b>	<b>Panitera Clerks of Court</b>	<b>Jurusita</b>	<b>Rasio PNS/Non PNS</b>
	(1)	(2)	(3)	(4)	(5)
	PT. Banda Aceh	16	20	-	21/17
	PN. Banda Aceh	20	15	6	18/18
	PN Lhokseumawe	6	4	1	10/10
	PN Bireuen	8	7	-	8/14
	PN Langsa	6	7	2	6/11
	PN Sigli	8	9	-	7/13
	PN Sabang	6	5	1	8/10
	PN Calang	5	6	1	6/8
	PN Meulaboh	6	6	1	8/9
	PN Sinabang	6	4	1	7/12
	PN Tapaktuan	6	5	-	8/8
	PN Singkil	7	4	1	8/10
	PN Lhoksukon	9	7	2	8/11
	PN Idi	7	5	2	7/9
	PN Kuala Simpang	6	6	2	7/12
	PN Takengon	6	5	1	5/12
	PN Kutacane	7	6	2	9/13
	PN Blang Kejeran	5	5	1	8/10
	PN Jantho	7	9	3	8/12
	PN S.T. Redelong	6	4	1	6/11
	PN Blang Pidie	5	6	2	7/8
	PN Meureudu	7	4	-	6/8
	PN Sukamamue	6	5	2	6/8
	<b>Aceh</b>	<b>171</b>	<b>154</b>	<b>32</b>	<b>192/254</b>

Catatan/Note: ...

Sumber/Source: Pengadilan Tinggi Banda Aceh/State Court Justice of Banda Aceh

**Tabel 4.4.3** Jumlah Perkara Pidana yang Dilakukan Banding, Kasasi, Peninjauan Kembali dan Grasi dalam Lingkungan Pengadilan Tinggi dan Pengadilan Negeri, 2022  
*Number Of Criminal Cases Requested For Consideration, Appeal, Judicial Review and Grasi By Court Of Justice, 2022*

Pengadilan Court	Banding Request For Consideration	Kasasi Appeal	Peninjauan Kembali Judicial Review	Grasi Clemency
(1)	(2)	(3)	(4)	(5)
PN. Banda Aceh	110	33	2	-
PN Lhokseumawe	11	7	1	-
PN Bireuen	82	63	3	-
PN Langsa	18	14	-	-
PN Sigli	14	6	-	-
PN Sabang	9	10	-	-
PN Calang	14	7	-	-
PN Meulaboh	20	6	-	-
PN Sinabang	8	7	-	-
PN Tapaktuan	6	2	-	-
PN Singkil	4	0	-	-
PN Lhoksukon	39	26	1	-
PN Idi	22	14	3	-
PN Kuala Simpang	56	28	5	-
PN Takengon	12	4	1	-
PN Kutacane	3	1	2	-
PN Blang Kejeren	3	1	-	-
PN Jantho	42	31	2	-
PN S.T. Redelong	5	2	-	-
PN Blang Pidie	4	1	-	-
PN Meureudu	12	7	-	-
PN Sukamamue	11	7	-	-
<b>Aceh</b>	<b>505</b>	<b>277</b>	<b>20</b>	<b>-</b>

Catatan/Note: ...

Sumber/Source: Pengadilan Tinggi Banda Aceh/State Court Justice of Banda Aceh



**Tabel**  
**Table 4.4.4****Jumlah Perkara Perdata yang Melakukan Banding, Kasasi, dan Peninjauan Kembali dalam Lingkungan Pengadilan Tinggi dan Pengadilan Negeri, 2022**  
**Number Of Civil Cases Requested For Consideration, Appeal And Grasi By Court Of Justice, 2022**

Pengadilan Court	Banding Request For Consideration	Kasasi Appeal	Peninjauan Kembali Grasi
(1)	(2)	(3)	(4)
PN. Banda Aceh	24	15	-
PN Lhokseumawe	3	2	-
PN Bireuen	4	2	-
PN Langsa	7	7	-
PN Sigli	10	9	3
PN Sabang	3	2	-
PN Calang	1	1	-
PN Meulaboh	5	4	-
PN Sinabang	1	1	-
PN Tapaktuan	6	5	-
PN Singkil	5	2	1
PN Lhoksukon	5	2	-
PN Idi	3	1	-
PN Kuala Simpang	6	3	-
PN Takengon	9	5	-
PN Kutacane	3	1	-
PN Blang Kejeren	2	1	-
PN Jantho	19	13	-
PN S.T. Redelong	0	-	1
PN Blang Pidie	4	2	-
PN Meureudu	1	1	-
PN Sukamamue	5	4	-
<b>Aceh</b>	<b>126</b>	<b>83</b>	<b>-</b>

Catatan/Note: ...

Sumber/Source: Pengadilan Tinggi Banda Aceh/State Court Justice of Banda Aceh

**Tabel 4.4.5** Jumlah Perkara Pidana Biasa yang Diterima dan Putus Menurut Pengadilan, 2022  
**Number Of Common Criminal Cases Received And Solved By Court, 2022**

Pengadilan Court	Sisa Rest of 2021	Masuk Received 2022	Putus Solved 2022	Sisa Rest of 2022
(1)	(2)	(3)	(4)	(5)
PT. Banda Aceh	50	505	498	57
PN. Banda Aceh	61	344	386	19
PN Lhokseumawe	4	183	172	15
PN Bireuen	33	274	251	56
PN Langsa	9	203	212	-
PN Sigli	28	204	202	30
PN Sabang	-	38	38	-
PN Calang	4	38	41	1
PN Meulaboh	21	85	98	8
PN Sinabang	1	13	14	-
PN Tapaktuan	8	73	75	6
PN Singkil	14	112	112	14
PN Lhoksukon	8	251	222	37
PN Idi	25	210	188	47
PN Kuala Simpang	16	316	283	49
PN Takengon	9	168	154	23
PN Kutacane	10	174	173	11
PN Blang Kejeren	-	63	59	4
PN Jantho	49	185	204	30
PN S.T. Redelong	22	92	106	8
PN Blang Pidie	4	65	68	1
PN Meureudu	1	71	72	-
PN Sukamamue	17	68	77	8
<b>Aceh</b>	<b>394</b>	<b>3735</b>	<b>3705</b>	<b>424</b>

Catatan/Note: ...

Sumber/Sourse: Pengadilan Tinggi Banda Aceh/State Court Justice of Banda Aceh

**Tabel**  
**Table** 4.4.6**Jumlah Perkara Pidana Anak yang Diterima dan Putus Menurut Pengadilan, 2022**  
**Number Of Child Criminal Cases Received And Solved By Court, 2022**

Pengadilan Court	Sisa Rest of 2021	Masuk Received 2022	Putus Solved 2022	Sisa Rest of 2022
(1)	(2)	(3)	(4)	(5)
PT. Banda Aceh	-	6	6	-
PN. Banda Aceh	-	10	10	-
PN Lhokseumawe	-	9	9	-
PN Bireuen	-	2	2	-
PN Langsa	-	-	-	-
PN Sigli	-	1	1	-
PN Sabang	-	2	2	-
PN Calang	-	-	-	-
PN Meulaboh	-	-	-	-
PN Sinabang	-	-	-	-
PN Tapaktuan	-	3	3	-
PN Singkil	-	3	3	-
PN Lhoksukon	-	-	-	-
PN Idi	-	4	4	-
PN Kuala Simpang	-	3	3	-
PN Takengon	-	-	-	-
PN Kutacane	-	-	-	-
PN Blang Kejeren	-	-	-	-
PN Jantho	-	2	2	-
PN S.T. Redelong	-	1	1	-
PN Blang Pidie	-	-	-	-
PN Meureudu	2	1	3	-
PN Sukamamue	-	-	-	-
<b>Aceh</b>	<b>2</b>	<b>47</b>	<b>49</b>	<b>-</b>

Catatan/Note: ...

Sumber/Sourse: Pengadilan Tinggi Banda Aceh/State Court Justice of Banda Aceh

**Tabel 4.4.7** Jumlah Perkara Pidana Cepat yang Diterima dan Putus Menurut Pengadilan, 2022  
**Table** Number Of Brief Criminal Cases Received And Solved By Court, 2022

Pengadilan Court	Sisa Rest of 2021	Masuk Received 2022	Putus Solved 2022	Sisa Rest of 2022
(1)	(2)	(3)	(4)	(5)
PN. Banda Aceh	-	5	5	-
PN Lhokseumawe	-	2	2	-
PN Bireuen	-	4	4	-
PN Langsa	-	8	8	-
PN Sigli	-	-	-	-
PN Sabang	-	-	-	-
PN Calang	-	-	-	-
PN Meulaboh	-	-	-	-
PN Sinabang	-	-	-	-
PN Tapaktuan	-	-	-	-
PN Singkil	-	36	36	-
PN Lhoksukon	-	3	3	-
PN Idi	-	10	10	-
PN Kuala Simpang	-	195	195	-
PN Takengon	-	3	3	-
PN Kutacane	-	3	3	-
PN Blang Kejeren	-	-	-	-
PN Jantho	-	6	6	-
PN S.T. Redelong	-	-	-	-
PN Blang Pidie	-	1	1	-
PN Meureudu	-	1	1	-
PN Sukamamue	-	4	4	-
<b>Aceh</b>	<b>-</b>	<b>281</b>	<b>281</b>	<b>-</b>

Catatan/Note: ...

Sumber/Source: Pengadilan Tinggi Banda Aceh/State Court Justice of Banda Aceh

**Tabel**  
**Table** 4.4.8**Jumlah Perkara Pidana Lalu Lintas dan Pidana Ringan yang Diterima dan Putus Menurut Pengadilan, 2022**  
**Number of Traffic Violation Cases and Misdemeanor Received and Solved by court, 2022**

Pengadilan Court	Sisa Rest of 2021	Masuk Received 2022	Putus Solved 2022	Sisa Rest of 2022
(1)	(2)	(3)	(4)	(5)
PN. Banda Aceh	12	5 949	5 961	-
PN Lhokseumawe	-	1 813	1 813	-
PN Bireuen	-	1 714	1 714	-
PN Langsa	-	1 941	1 941	-
PN Sigli	-	2 054	2 054	-
PN Sabang	-	249	249	-
PN Calang	-	1 127	1 127	-
PN Meulaboh	-	1 202	1 202	-
PN Sinabang	-	120	120	-
PN Tapaktuan	-	264	264	-
PN Singkil	-	1 130	1 130	-
PN Lhoksukon	-	1 342	1 342	-
PN Idi	-	2 843	2 843	-
PN Kuala Simpang	-	2 126	2 126	-
PN Takengon	-	1 148	1 148	-
PN Kutacane	-	383	383	-
PN Blang Kejeren	-	702	702	-
PN Jantho	-	2 201	2 201	-
PN S.T. Redelong	-	-	-	-
PN Blang Pidie	-	511	511	-
PN Meureudu	-	672	672	-
PN Sukamamue	-	566	566	-
<b>Aceh</b>	<b>12</b>	<b>30 057</b>	<b>30 069</b>	<b>-</b>

Catatan/Note: ...

Sumber/Source: Pengadilan Tinggi Banda Aceh/State Court Justice of Banda Aceh

**Tabel 4.4.9** Jumlah Perkara Pidana Korupsi yang Diterima dan Putus Menurut Pengadilan, 2022  
**Table** *Number Of Corruption Received And Solved By Court, 2022*

Pengadilan Court	Sisa Rest of 2021	Masuk Received 2022	Putus Solved 2022	Sisa Rest of 2022
(1)	(2)	(3)	(4)	(5)
PT. Banda Aceh	3	38	41	-
PN. Banda Aceh	12	88	65	35
<b>Aceh</b>	15	126	106	35

Catatan/Note: ...

Sumber/Source: Pengadilan Tinggi Banda Aceh/State Court Justice of Banda Aceh

**Tabel**  
**Table** 4.4.10**Jumlah Perkara Perdata Gugatan yang Diterima dan Putus Menurut Pengadilan, 2022**  
**Number Of Lawsuit Of Civil Cases Received And Solved By Court, 2022**

Pengadilan Court	Sisa Rest of 2021	Masuk Received 2022	Putus Solved 2022	Sisa Rest of 2022
(1)	(2)	(3)	(4)	(5)
PT. Banda Aceh	8	126	121	13
PN. Banda Aceh	19	66	57	28
PN Lhokseumawe	3	11	11	3
PN Bireuen	2	12	7	7
PN Langsa	4	19	18	5
PN Sigli	7	22	22	7
PN Sabang	1	1	2	-
PN Calang	1	1	1	1
PN Meulaboh	2	9	10	1
PN Sinabang	1	4	2	3
PN Tapaktuan	6	9	14	1
PN Singkil	5	14	15	4
PN Lhoksukon	8	20	22	6
PN Idi	1	16	12	5
PN Kuala Simpang	4	10	12	2
PN Takengon	5	12	13	4
PN Kutacane	3	24	17	10
PN Blang Kejeren	-	4	3	1
PN Jantho	10	34	33	11
PN S.T. Redelong	2	17	12	7
PN Blang Pidie	3	11	11	3
PN Meureudu	1	7	8	-
PN Sukamamue	6	7	8	5
<b>Aceh</b>	<b>102</b>	<b>456</b>	<b>431</b>	<b>127</b>

Catatan/Note: ...

Sumber/Sourse: Pengadilan Tinggi Banda Aceh/State Court Justice of Banda Aceh

**Tabel 4.4.11** Jumlah Perkara Perdata Permohonan yang Diterima dan Putus Menurut Pengadilan, 2022  
**Table** *Number Of Plea Of Civil Cases Received And Solved By Court, 2022*

Pengadilan Court	Sisa Rest of 2021	Masuk Received 2022	Putus Solved 2022	Sisa Rest of 2022
(1)	(2)	(3)	(4)	(5)
PN. Banda Aceh	3	162	162	3
PN Lhokseumawe	-	125	124	1
PN Bireuen	-	142	141	1
PN Langsa	-	53	53	-
PN Sigli	1	223	224	-
PN Sabang	-	28	28	-
PN Calang	-	8	8	-
PN Meulaboh	1	64	65	-
PN Sinabang	1	36	37	-
PN Tapaktuan	-	19	19	-
PN Singkil	1	21	22	-
PN Lhoksukon	-	230	230	-
PN Idi	3	56	59	-
PN Kuala Simpang	3	95	98	-
PN Takengon	-	36	36	-
PN Kutacane	-	32	32	-
PN Blang Kejeren	-	9	9	-
PN Jantho	-	91	91	-
PN S.T. Redelong	-	41	41	-
PN Blang Pidie	-	20	20	-
PN Meureudu	1	70	71	-
PN Sukamamue	-	21	21	-
<b>Aceh</b>	<b>14</b>	<b>1 582</b>	<b>1 591</b>	<b>5</b>

Catatan/Note: ...

Sumber/Source: Pengadilan Tinggi Banda Aceh/State Court Justice of Banda Aceh



**Tabel**  
**Table** 4.4.12

**Jumlah Perkara Perdata PHI yang Diterima dan Putus  
Menurut Pengadilan, 2022**  
*Number Of PHI of Civil Cases Received And Solved By Court,  
2022*

Pengadilan Court	Sisa Rest of 2021	Masuk Received 2022	Putus Solved 2022	Sisa Rest of 2022
(1)	(2)	(3)	(4)	(5)
PN. Banda Aceh	-	7	7	-
<b>Aceh</b>	-	<b>7</b>	<b>7</b>	-

Catatan/Note: ...

Sumber/Source: Pengadilan Tinggi Banda Aceh/State Court Justice of Banda Aceh

**Tabel 4.4.13** Jumlah Perkara Banding yang Diterima Menurut Jenis Perkara pada Mahkamah Syar'iyah Aceh, 2022  
**Table 4.4.13** Number Of Cases Reported By Type Of Case At Mahkamah Syar'iyah Aceh, 2022

Kabupaten/Kota Regency/Municipality	Izin Poligami Polygami License	Pencegahan Perkawinan Married Prevention	Perkawinan Married		Kelalaian Suami-Istri Married Couple Carelessness
			Penolakan Rejection	Pembatalan Kawin Married abrogation	
(1)	(2)	(3)	(4)	(5)	(6)
Simeulue	-	-	-	-	-
Aceh Singkil	-	-	-	-	-
Aceh Selatan	-	-	-	-	-
Aceh Tenggara	-	-	-	-	-
Aceh Timur	-	-	-	-	-
Aceh Tengah	-	-	-	-	-
Aceh Barat	-	-	-	-	-
Aceh Besar	-	-	-	-	-
Pidie	-	-	-	-	-
Bireuen	-	-	-	-	-
Aceh Utara	-	-	-	-	-
Aceh Barat Daya	-	-	-	-	-
Gayo Lues	-	-	-	-	-
Aceh Tamiang	-	-	-	-	-
Nagan raya	-	-	-	-	-
Aceh Jaya	-	-	-	-	-
Bener Meriah	-	-	-	-	-
Pidie Jaya	-	-	-	-	-
Banda Aceh	-	-	-	1	-
Sabang	-	-	-	-	-
Langsa	-	-	-	-	-
Lhokseumawe	-	-	-	-	-
Subulussalam	-	-	-	-	-
<b>Aceh</b>	-	-	-	1	-

Lanjutan Tabel/Continued Table 4.4.13

Kabupaten/Kota <i>Regency/Municipality</i>	Cerai Talak <i>Divorce</i>	Cerai Gugat <i>Charge divorce</i>	Perkawinan <i>Married</i>		
			Harta Bersama <i>Common Property</i>	Penguasaan Anak <i>Child Control</i>	Nafkah Anak oleh Ibu <i>Living by Mother</i>
(1)	(7)	(8)	(9)	(10)	(11)
Simeulue	-	-	-	-	-
Aceh Singkil	-	-	-	-	-
Aceh Selatan	-	-	-	-	-
Aceh Tenggara	2	-	-	-	-
Aceh Timur	1	3	2	-	-
Aceh Tengah	1	4	1	-	-
Aceh Barat	-	5	1	-	-
Aceh Besar	2	5	2	-	-
Pidie	1	4	3	-	-
Bireuen	3	8	1	-	-
Aceh Utara	3	8	1	-	-
Aceh Barat Daya	-	-	-	-	-
Gayo Lues	-	-	-	-	-
Aceh Tamiang	1	1	2	-	-
Nagan raya	1	2	-	-	-
Aceh Jaya	-	-	1	-	-
Bener Meriah	1	2	2	-	-
Pidie Jaya	1	1	-	-	-
Banda Aceh	5	3	1	-	-
Sabang	-	2	-	-	-
Langsa	1	1	-	-	-
Lhokseumawe	3	1	3	1	-
Subulussalam	-	-	-	-	-
<b>Aceh</b>	<b>26</b>	<b>50</b>	<b>20</b>	<b>1</b>	<b>-</b>

Lanjutan Tabel/Continued Table 4.4.13

Kabupaten/Kota Regency/Municipality	Hak-hak Bekas Istri Ex-Wife Rights	Pencabutan Kekuasaan Orang Tua Revocation of Parental Power	Perkawinan Married		Kewarisan Inheritance
			Isbat Nikah Marriage Certificate	Ekonomi Syari'ah Islamic Economic	
(1)	(12)	(13)	(14)	(15)	(16)
Simeulue	-	-	-	-	-
Aceh Singkil	-	-	-	-	1
Aceh Selatan	-	-	-	-	-
Aceh Tenggara	-	-	-	-	1
Aceh Timur	-	-	-	-	-
Aceh Tengah	-	-	-	-	3
Aceh Barat	-	-	-	-	-
Aceh Besar	-	1	-	-	4
Pidie	-	-	-	-	4
Bireuen	-	-	-	1	1
Aceh Utara	-	-	-	-	3
Aceh Barat Daya	-	-	-	-	1
Gayo Lues	-	-	-	-	-
Aceh Tamiang	-	-	-	-	1
Nagan raya	-	-	-	-	-
Aceh Jaya	-	-	-	-	-
Bener Meriah	-	-	1	-	2
Pidie Jaya	-	-	-	-	1
Banda Aceh	1	-	-	-	4
Sabang	-	-	-	-	1
Langsa	-	-	-	-	1
Lhokseumawe	-	-	-	-	1
Subulussalam	-	-	-	-	-
<b>Aceh</b>	<b>1</b>	<b>1</b>	<b>1</b>	<b>1</b>	<b>29</b>

Lanjutan Tabel/*Continued Table* 4.4.13

Kabupaten/Kota <i>Regency/Municipality</i>	Perkawinan <i>Married</i>				Jumlah <i>Total</i>
	Wasiat <i>Will</i>	Hibah <i>Grant</i>	Wakaf <i>Benefaction</i>	Lainnya <i>Others</i>	
(1)	(17)	(18)	(19)	(20)	(21)
Simeulue	-	-	-	-	-
Aceh Singkil	-	-	-	-	1
Aceh Selatan	-	-	-	1	1
Aceh Tenggara	-	-	-	-	3
Aceh Timur	-	-	-	-	6
Aceh Tengah	-	-	-	-	9
Aceh Barat	-	-	-	1	7
Aceh Besar	-	-	-	2	16
Pidie	-	1	-	1	14
Bireuen	-	-	-	-	14
Aceh Utara	-	-	-	2	17
Aceh Barat Daya	-	-	-	-	1
Gayo Lues	-	-	-	-	-
Aceh Tamiang	-	-	-	-	5
Nagan raya	-	-	-	-	3
Aceh Jaya	-	-	-	-	1
Bener Meriah	-	-	-	-	8
Pidie Jaya	-	-	-	-	3
Banda Aceh	-	-	-	1	16
Sabang	-	-	-	-	3
Langsa	-	1	-	-	4
Lhokseumawe	-	-	-	-	9
Subulussalam	-	-	-	-	-
<b>Aceh</b>	-	<b>2</b>	-	<b>8</b>	<b>141</b>

Catatan/*Note*: ...Sumber/*Source*: Mahkamah Syar'iyah Aceh / *Mahkamah Syar'iyah of Aceh*

**Tabel**  
**Table** 4.4.14

**Jumlah Kasus Penyebab Terjadinya Perceraian pada  
Mahkamah Syar'iyah berdasarkan Kabupaten/Kota di  
Provinsi Aceh, 2022**  
*Number Of Cases That Causing Divorces at Mahkamah  
Syar'iyah by Regency/Municipality in Aceh Province,  
2022*

Kabupaten/Kota Regency/Municipality	Moral Morality				KDRT
	Zina	Mabuk	Madat	Judi	
(1)	(2)	(3)	(4)	(5)	(6)
Simeulue	-	-	-	-	1
Aceh Singkil	-	-	-	-	3
Aceh Selatan	-	-	-	-	4
Aceh Tenggara	-	-	5	-	4
Aceh Timur	-	-	6	2	5
Aceh Tengah	-	-	-	-	6
Aceh Barat	-	-	2	-	10
Aceh Besar	-	-	-	-	3
Pidie	1	-	-	1	5
Bireuen	-	-	-	-	-
Aceh Utara	-	-	-	-	1
Aceh Barat Daya	-	-	-	-	-
Gayo Lues	-	-	-	-	3
Aceh Tamiang	-	3	-	19	44
Nagan raya	-	2	1	-	1
Aceh Jaya	-	-	1	1	2
Bener Meriah	-	-	-	2	8
Pidie Jaya	-	-	-	-	5
Banda Aceh	-	-	1	1	14
Sabang	-	-	-	-	3
Langsa	-	-	-	-	-
Lhokseumawe	-	1	1	2	21
Subulussalam	-	-	-	-	2
<b>Aceh</b>	<b>-</b>	<b>6</b>	<b>17</b>	<b>28</b>	<b>145</b>

Lanjutan Tabel/*Continued Table* 4.4.14

Kabupaten/Kota <i>Regency/Municipality</i>	Meninggalkan Kewajiban No Longer Committed			Cacat Badan	Perselisihan dan Pertengkaran Terus Menerus
	Meninggalkan Salah Satu Pihak	Di Hukum Penjara	Poligami		
(1)	(7)	(8)	(9)	(10)	(11)
Simeulue	17	-	-	-	48
Aceh Singkil	42	-	-	-	76
Aceh Selatan	51	7	3	2	167
Aceh Tenggara	3	1	3	1	297
Aceh Timur	54	7	5	-	378
Aceh Tengah	37	4	1	3	423
Aceh Barat	17	3	-	-	178
Aceh Besar	30	2	3	-	375
Pidie	95	9	2	4	272
Bireuen	150	11	-	2	346
Aceh Utara	75	2	-	-	742
Aceh Barat Daya	33	-	-	-	138
Gayo Lues	2	-	-	-	80
Aceh Tamiang	35	12	1	-	425
Nagan raya	15	3	2	1	190
Aceh Jaya	25	1	2	2	60
Bener Meriah	32	1	6	7	276
Pidie Jaya	18	4	-	-	125
Banda Aceh	39	3	1	-	225
Sabang	15	1	4	-	43
Langsa	12	8	2	-	285
Lhokseumawe	44	5	1	-	159
Subulussalam	7	1	-	-	76
<b>Aceh</b>	<b>848</b>	<b>85</b>	<b>36</b>	<b>22</b>	<b>5 384</b>

Lanjutan Tabel/Continued Table 4.4.14

Kabupaten/Kota Regency/Municipality	Kawin Paksa	Berselisih Dispute			Jumlah Total
		Murtad	Ekonomi	Lain-lain	
(1)	(12)	(13)	(14)	(15)	(16)
Simeulue	-	-	-	-	66
Aceh Singkil	-	-	3	1	125
Aceh Selatan	-	-	6	-	240
Aceh Tenggara	-	1	-	-	315
Aceh Timur	-	-	79	-	536
Aceh Tengah	-	-	9	-	483
Aceh Barat	-	-	20	-	230
Aceh Besar	-	-	5	-	418
Pidie	-	-	20	-	409
Bireuen	1	-	6	1	517
Aceh Utara	-	-	20	-	840
Aceh Barat Daya	-	-	-	-	171
Gayo Lues	-	-	6	-	91
Aceh Tamiang	-	1	41	-	581
Nagan raya	-	-	3	1	219
Aceh Jaya	-	-	-	-	94
Bener Meriah	-	-	23	-	355
Pidie Jaya	-	1	6	-	159
Banda Aceh	17	1	12	-	314
Sabang	-	-	1	-	67
Langsa	-	-	1	-	308
Lhokseumawe	-	-	55	-	289
Subulussalam	-	-	2	-	88
<b>Aceh</b>	<b>18</b>	<b>4</b>	<b>318</b>	<b>3</b>	<b>6 915</b>

Catatan/Note: ...

Sumber/Source: Mahkamah Syar'iyah Aceh / Mahkamah Syar'iyah of Aceh



**Tabel**  
**Table** 4.4.15

**Jumlah Perkara Banding yang Diterima dan Jenis  
Penyelesaian pada Mahkamah Syar'iyah Aceh, 2022**  
**Number Of Cases Reported And Types Of Settlement At  
Mahkamah Syar'iyah Aceh, 2022**

Kabupaten/Kota Regency/Municipality	Sisa Tahun Lalu Remainder year before	Masuk Accetance	Dicabut With drawed	Dikabulkan Approved
(1)	(2)	(3)	(4)	(5)
Simeulue	-	217	35	160
Aceh Singkil	1	224	14	196
Aceh Selatan	2	478	28	436
Aceh Tenggara	3	526	38	474
Aceh Timur	13	1 182	28	1 139
Aceh Tengah	16	977	75	840
Aceh Barat	24	448	43	365
Aceh Besar	5	982	58	870
Pidie	7	1 211	97	1 051
Bireuen	27	1 205	107	993
Aceh Utara	40	1 577	96	1 440
Aceh Barat Daya	5	315	18	290
Gayo Lues	6	223	27	191
Aceh Tamiang	-	766	58	702
Nagan raya	3	518	35	458
Aceh Jaya	-	307	16	273
Bener Meriah	1	569	23	482
Pidie Jaya	-	300	34	245
Banda Aceh	11	670	67	567
Sabang	2	117	7	104
Langsa	7	464	29	427
Lhokseumawe	17	602	55	499
Subulussalam	-	290	11	267
<b>Aceh</b>	<b>190</b>	<b>14 168</b>	<b>999</b>	<b>12 469</b>

Lanjutan Tabel/Continued Table 4.4.15

Kabupaten/Kota Regency/Municipality	Ditolak Rejected	Tidak Dapat Diterima Unacceptable	Di Gugurkan Dropped	Dicoret Erased
(1)	(6)	(7)	(8)	(9)
Simeulue	4	3	12	-
Aceh Singkil	4	5	2	-
Aceh Selatan	4	2	10	-
Aceh Tenggara	4	1	5	2
Aceh Timur	3	4	13	-
Aceh Tengah	17	15	28	-
Aceh Barat	15	14	19	3
Aceh Besar	12	19	16	-
Pidie	14	7	38	1
Bireuen	47	45	33	-
Aceh Utara	9	13	14	2
Aceh Barat Daya	1	2	4	-
Gayo Lues	-	1	2	-
Aceh Tamiang	3	-	3	-
Nagan raya	3	6	14	-
Aceh Jaya	3	2	11	-
Bener Meriah	13	9	37	-
Pidie Jaya	8	10	3	-
Banda Aceh	9	22	9	-
Sabang	8	-	-	-
Langsa	3	6	4	-
Lhokseumawe	11	25	12	-
Subulussalam	1	1	9	-
<b>Aceh</b>	<b>196</b>	<b>212</b>	<b>298</b>	<b>8</b>

Catatan/Note: ...

Sumber/Source: Mahkamah Syar'iyah Aceh / Mahkamah Syar'iyah of Aceh

**Tabel**  
**Table** 4.4.16**Jumlah Perkara Jinayat yang Diputus pada Mahkamah**  
**Syar'iyah, 2022**  
**Number Of Cases Of Jinayat Solved At Mahkamah Syar'iyah,**  
**2022**

Kabupaten/Kota Regency/Municipality	Sisa Tahun Lalu Remainder year before	Perkara yang di Terima Cases are Accepted	Jumlah Total	Putus	Sisa
(1)	(2)	(3)	(4)	(5)	(6)
Simeulue	-	11	11	10	1
Aceh Singkil	-	15	15	15	-
Aceh Selatan	1	12	13	12	1
Aceh Tenggara	-	22	22	18	4
Aceh Timur	3	24	27	25	2
Aceh Tengah	1	25	26	23	3
Aceh Barat	-	19	19	19	-
Aceh Besar	6	40	46	46	-
Pidie	-	27	27	26	1
Bireuen	-	12	12	12	-
Aceh Utara	1	42	43	39	4
Aceh Barat Daya	1	11	12	10	2
Gayo Lues	1	9	10	10	-
Aceh Tamiang	-	28	28	28	-
Nagan raya	1	13	14	11	3
Aceh Jaya	-	9	9	9	-
Bener Meriah	-	34	34	34	-
Pidie Jaya	-	6	6	6	-
Banda Aceh	3	27	30	28	2
Sabang	-	3	3	3	-
Langsa	1	27	28	28	-
Lhokseumawe	-	27	27	25	2
Subulussalam	-	11	11	11	-
<b>Aceh</b>	<b>19</b>	<b>454</b>	<b>473</b>	<b>448</b>	<b>25</b>

Catatan/Note: ...

Sumber/Source: Mahkamah Syar'iyah Aceh / Mahkamah Syar'iyah of Aceh

**Tabel 4.4.17** Jumlah Perkara Banding Jinayat yang Diputus pada Mahkamah Syar'iyah, 2022  
**Number Of Cases Reported Of Jinayat Solved At Mahkamah Syar'iyah, 2022**

Kabupaten/Kota Regency/Municipality	Sisa Tahun Lalu Remainder year before	Perkara yang di Terima Cases are Accepted	Jumlah Total	Putus	Sisa
(1)	(2)	(3)	(4)	(5)	(6)
Simeulue	-	-	-	-	-
Aceh Singkil	-	1	1	1	-
Aceh Selatan	-	1	1	1	-
Aceh Tenggara	-	1	1	1	-
Aceh Timur	-	5	5	5	-
Aceh Tengah	-	5	5	5	-
Aceh Barat	-	1	1	1	-
Aceh Besar	-	7	7	7	-
Pidie	-	2	2	2	-
Bireuen	-	-	-	-	-
Aceh Utara	-	4	4	4	-
Aceh Barat Daya	-	1	1	1	-
Gayo Lues	-	-	-	-	-
Aceh Tamiang	-	1	1	1	-
Nagan raya	-	1	1	1	-
Aceh Jaya	-	2	2	2	-
Bener Meriah	-	8	8	8	-
Pidie Jaya	-	1	1	1	-
Banda Aceh	-	5	5	5	-
Sabang	-	-	-	-	-
Langsa	-	4	4	4	-
Lhokseumawe	-	3	3	3	-
Subulussalam	-	2	2	2	-
<b>Aceh</b>	-	<b>55</b>	<b>55</b>	<b>55</b>	-

Catatan/Note: ...

Sumber/Source: Mahkamah Syar'iyah Aceh / Mahkamah Syar'iyah of Aceh

**Tabel**  
**Table** 4.4.18**Jumlah Penyelesaian Perkara yang Ditangani Satuan  
Polisi Pamong Praja dan Wilayahul Hisbah Provinsi Aceh  
Menurut Jenis Kasus, 2018-2021**  
*Number Of Cases Handled By Civil Service Police Force And  
Wilayahul Hisbah Province Of Aceh By Type Of Cases, 2018-  
2021*

Jenis Penyelesaian Perkara	2019	2020	2021	2022
(1)	(2)	(3)	(4)	(5)
Pembinaan di tempat <i>Coaching at the scene</i>	-	-	-	-
Pembinaan di kantor <i>Coaching at the office</i>	31	8	36	17
Penyelesaian Adat <i>Completion by tradition</i>	-	-	-	6
Pelimpahan Polda Aceh bagian PPA	...	2	3	-
Tahap Jaksa <i>Stage of the Prosecution</i>	35	25	42	25
Sudah P-21 <i>Court Decision</i>	30	...	28	25
<b>Aceh</b>	<b>99</b>	<b>35</b>	<b>109</b>	<b>73</b>

Catatan/Note: ...

Sumber/Source: Satuan Polisi Pamong Praja dan Wilayahul Hisbah / *Civil Service Police Force and Wilayahul Hisbah*

**Tabel**  
**Table** 4.4.19

**Jumlah Penyelesaian Perkara yang Ditangani Satuan Polisi Pamong Praja dan Wilayahul Hisbah Provinsi Aceh Menurut Jenis Kasus, 2019-2022**  
**Number Of Cases Handled By Civil Service Police Force And Wilayahul Hisbah Province Of Aceh By Type Of Cases, 2019-2022**

Jenis Kasus Type of Cases	2019	2020	2021	2022
(1)	(2)	(3)	(4)	(5)
Qanun 11 Tahun 2002 (Aqidah, Ibadah & Syariat Islam)	-	-	12	-
Qanun 12 Tahun 2003 (khamar)	12	-	-	-
Qanun 13 Tahun 2003 (Maisir/Perjudian)	4	-	-	-
Qanun 14 Tahun 2003 (Khalwat/Mesum)	8	-	-	-
(Pasal 23 ayat 1) tentang Khalwat	-	-	6	5
Pasal 25 Ayat 1 (Ikhtilat)	25	26	50	37
Pasal 25 Ayat 1 Jo. Pasal 26 Ayat 1 (Ikhtilat dengan Anak di Bawah Umur)	3	2	1	-
Pasal 23 Ayat 2 Jo. Pasal 25 Ayat 2 (Penyedia Tempat Ikhtilat)	1	-	-	1
Pasal 15 ayat 1, Pasal 16 ayat 1,2) tentang Khamar	-	-	9	5
Disiplin PNS	31	-	-	-
Disiplin Anak Sekolah	-	-	-	-
Pelanggaran Trantibum	-	-	-	-
Perda No.5 Tahun 2000	13	-	3	-
<b>Aceh</b>	<b>97</b>	<b>28</b>	<b>81</b>	<b>48</b>

Catatan/Note: ...

Sumber/Source: Satuan Polisi Pamong Praja dan Wilayahul Hisbah / Civil Service Police Force and Wilayahul Hisbah

#### 4.5 AGAMA DAN SOSIAL LAINNYA RELIGION AND OTHER SOCIAL AFFAIRS

**Tabel 4.5.1** Jumlah Jemaah Haji yang Diberangkatkan<sup>1</sup> ke Tanah Suci Mekah Menurut Kabupaten/Kota di Provinsi Aceh, 2020–2022  
*Number of Hajj Pilgrims Departured<sup>1</sup> to the Holyland of Mecca by Regency/Municipality in Aceh Province, 2020–2022*

Kabupaten/Kota Regency/Municipality	2020	2021	2022
(1)	(2)	(3)	(4)
Simeulue	-	-	21
Aceh Singkil	-	-	16
Aceh Selatan	-	-	54
Aceh Tenggara	-	-	57
Aceh Timur	-	-	103
Aceh Tengah	-	-	58
Aceh Barat	-	-	72
Aceh Besar	-	-	220
Pidie	-	-	157
Bireuen	-	-	118
Aceh Utara	-	-	268
Aceh Barat Daya	-	-	23
Gayo Lues	-	-	29
Aceh Tamiang	-	-	49
Nagan raya	-	-	35
Aceh Jaya	-	-	40
Bener Meriah	-	-	55
Pidie Jaya	-	-	55
Banda Aceh	-	-	318
Sabang	-	-	19
Langsa	-	-	88
Lhokseumawe	-	-	130
Subulussalam	-	-	17
<b>Aceh</b>	<b>-</b>	<b>-</b>	<b>2 002</b>

Catatan/Note: <sup>1</sup> Melalui Kementerian Agama/Managed by Ministry of Religious Affairs

Sumber/Source: Kementerian Agama RI, Direktorat Jenderal Penyelenggaraan Haji dan Umrah/Ministry of Religious Affairs, Directorate General of the Organization of Hajj and Umrah

**Tabel 4.5.2** **Nikah, Talak dan Cerai di Provinsi Aceh, 2020-2022**  
**Table** **Number of Marriages and Divorces di Provinsi Aceh, 2020-2022**

Kabupaten/Kota Regency/Municipality	Nikah <sup>1,2,3</sup> / Marriages <sup>1,2,3</sup>		
	2020	2021	2022
(1)	(2)	(3)	(4)
Simeulue	636	571	542
Aceh Singkil	839	888	909
Aceh Selatan	2 215	2 314	1 908
Aceh Tenggara	1 425	1 353	1 307
Aceh Timur	3 166	3 398	3 352
Aceh Tengah	1 867	1 762	1 787
Aceh Barat	1 515	1 395	1 399
Aceh Besar	2 403	2 463	2 289
Pidie	3 908	3 562	3 416
Bireuen	3 509	3 361	3 464
Aceh Utara	5 449	5 288	5 095
Aceh Barat Daya	1 421	1 195	1 210
Gayo Lues	794	1 051	939
Aceh Tamiang	2 442	2 456	2 336
Nagan raya	1 231	1 375	1 343
Aceh Jaya	595	548	590
Bener Meriah	1 512	1 270	1 296
Pidie Jaya	1 417	1 305	1 238
Banda Aceh	2 202	1 697	1 528
Sabang	249	189	189
Langsa	1 400	1 399	1 274
Lhokseumawe	1 423	1 389	1 315
Subulussalam	680	702	846
<b>Aceh</b>	<b>42 298</b>	<b>40 931</b>	<b>39 572</b>



Lanjutan Tabel/*Continued Table 4.5.2*

Kabupaten/Kota <i>Regency/Municipality</i>	Cerai <sup>2,4</sup> / Divorces <sup>2,4</sup>								
	Cerai Talak <i>Divorce by Talak</i>			Cerai Gugat <i>Divorce by Petition</i>			Jumlah <i>Total</i>		
	2020	2021	2022	2020	2021	2022	2020	2021	2022
(1)	(5)	(6)	(7)	(8)	(9)	(10)	(11)	(12)	(13)
Simeulue	8	12	18	16	51	61	24	63	79
Aceh Singkil	2	42	49	2	113	90	4	155	139
Aceh Selatan	3	58	66	1	195	197	4	253	263
Aceh Tenggara	35	62	64	119	257	270	154	319	334
Aceh Timur	83	91	122	289	352	439	372	443	561
Aceh Tengah	130	141	168	257	325	381	387	466	549
Aceh Barat	59	48	83	142	147	209	201	195	292
Aceh Besar	16	92	118	20	284	345	36	376	463
Pidie	66	93	91	221	312	382	287	405	473
Bireuen	102	104	154	277	333	469	379	437	623
Aceh Utara	145	167	194	496	640	755	641	807	949
Aceh Barat Daya	15	34	38	35	113	148	50	147	186
Gayo Lues	11	17	24	16	70	91	27	87	115
Aceh Tamiang	80	76	120	229	413	502	309	489	622
Nagan raya	17	46	76	36	148	175	53	194	251
Aceh Jaya	23	28	26	82	72	83	105	100	109
Bener Meriah	51	87	103	111	221	284	162	308	387
Pidie Jaya	32	36	57	125	111	128	157	147	185
Banda Aceh	80	91	106	171	210	257	251	301	363
Sabang	15	10	24	46	49	53	61	59	77
Langsa	37	60	76	160	262	255	197	322	331
Lhokseumawe	82	63	78	223	218	267	305	281	345
Subulussalam	1	11	24	4	77	76	5	88	100
<b>Aceh</b>	<b>1 093</b>	<b>1 469</b>	<b>1 879</b>	<b>3 078</b>	<b>4 973</b>	<b>5 917</b>	<b>4 171</b>	<b>6 442</b>	<b>7 796</b>

Catatan/Note: <sup>1</sup> Termasuk bedolan (nikah di luar KUA)/Including non formal registration

<sup>2</sup> Hanya untuk yang beragama Islam/Applies only for moslem

Sumber/Source: <sup>3</sup>Kementerian Agama RI (Dirjen Bimas Islam) /Ministry of Religious Affairs (Directorate General of Islamic Community Guidance)

<sup>4</sup>Mahkamah Agung (Dirjen Badan Peradilan Agama) /The Supreme Court (Directorate General of Religious Justice Affairs)

**Tabel**  
**Table 4.5.3****Jumlah Perceraian Menurut Faktor dan Kabupaten/Kota  
di Provinsi Aceh, 2022**  
**Number of Divorces by Factors and Regency/Municipality in  
Aceh Province, 2022**

Kabupaten/Kota Regency/Municipality	Zina Adultery	Mabuk Drunk	Madat Drug Addict	Judi Gambling	Meninggal- kan Salah Satu Pihak Split Up	Dihukum Penjara Jail
(1)	(2)	(3)	(4)	(5)	(6)	(7)
Simeulue	–	–	8	2	59	4
Aceh Singkil	–	–	–	–	5	5
Aceh Selatan	–	–	4	–	4	1
Aceh Tenggara	–	1	1	2	21	5
Aceh Timur	–	–	–	–	142	11
Aceh Tengah	–	1	–	–	5	1
Aceh Barat	–	–	–	–	13	6
Aceh Besar	–	–	–	–	12	–
Pidie	–	–	2	–	17	3
Bireuen	–	–	–	–	16	–
Aceh Utara	–	–	–	–	17	5
Aceh Barat Daya	–	–	–	–	6	1
Gayo Lues	–	–	–	–	37	4
Aceh Tamiang	–	–	–	–	77	2
Nagan raya	–	1	1	1	43	14
Aceh Jaya	3	9	1	15	68	11
Bener Meriah	–	–	–	–	12	8
Pidie Jaya	2	1	–	2	69	10
Banda Aceh	–	–	1	2	39	3
Sabang	–	–	–	–	15	1
Langsa	–	2	1	–	15	3
Lhokseumawe	–	–	1	1	23	1
Subulussalam	–	–	–	2	32	2
<b>Aceh</b>	<b>5</b>	<b>15</b>	<b>20</b>	<b>27</b>	<b>747</b>	<b>101</b>

Lanjutan Tabel/*Continued Table* 4.5.3

Kabupaten/Kota <i>Regency/Municipality</i>	Poligami <i>Polygamy</i>	Kekerasan Dalam Rumah Tangga <i>Domestic Violence</i>	Cacat Badan <i>Disability</i>	Perselisihan dan Pertengkar Terus Menerus <i>Constant Disputes and Quarrel</i>
(1)	(8)	(9)	(10)	(11)
Simeulue	7	6	3	376
Aceh Singkil	2	3	–	69
Aceh Selatan	4	4	2	287
Aceh Tenggara	1	22	–	172
Aceh Timur	–	–	2	348
Aceh Tengah	1	5	–	100
Aceh Barat	–	1	–	215
Aceh Besar	1	–	1	156
Pidie	–	10	–	171
Bireuen	–	1	–	51
Aceh Utara	–	4	–	132
Aceh Barat Daya	–	3	–	74
Gayo Lues	1	5	3	424
Aceh Tamiang	4	1	–	752
Nagan raya	14	8	–	313
Aceh Jaya	3	67	–	377
Bener Meriah	2	–	–	286
Pidie Jaya	2	5	4	300
Banda Aceh	1	14	–	240
Sabang	4	3	–	43
Langsa	2	1	1	191
Lhokseumawe	2	3	2	61
Subulussalam	6	7	7	274
<b>Aceh</b>	<b>57</b>	<b>173</b>	<b>25</b>	<b>5 412</b>

Lanjutan Tabel/Continued Table 4.5.3

Kabupaten/Kota Regency/Municipality	Kawin Paksa Forced Marriage	Murtad Apostate	Ekonomi Economy	Lain-lain Others	Jumlah Total
(1)	(12)	(13)	(14)	(15)	(16)
Simeulue	1	1	67	–	534
Aceh Singkil	–	–	4	–	88
Aceh Selatan	–	1	2	–	309
Aceh Tenggara	–	–	63	–	288
Aceh Timur	1	–	11	–	515
Aceh Tengah	–	–	11	–	124
Aceh Barat	–	1	3	–	239
Aceh Besar	–	1	–	–	171
Pidie	–	–	21	–	224
Bireuen	–	–	–	–	68
Aceh Utara	–	1	3	–	162
Aceh Barat Daya	–	–	2	–	86
Gayo Lues	–	–	10	–	484
Aceh Tamiang	–	–	5	–	841
Nagan raya	–	–	19	–	414
Aceh Jaya	–	1	27	–	582
Bener Meriah	–	–	1	–	309
Pidie Jaya	–	3	16	–	414
Banda Aceh	–	2	12	–	314
Sabang	–	–	1	–	67
Langsa	–	–	4	–	220
Lhokseumawe	–	–	1	–	95
Subulussalam	–	1	25	–	356
<b>Aceh</b>	<b>2</b>	<b>12</b>	<b>308</b>	<b>–</b>	<b>6 904</b>

Catatan/Note: ...

Sumber/Source: Mahkamah Agung (Dirjen Badan Peradilan Agama) per 1 Februari 2023/The Supreme Court (Directorate General of Religious Justice Affairs) per February 1st, 2023

**Tabel**  
**Table 4.5.4****Jumlah Penduduk Menurut Kabupaten/Kota dan Agama yang Dianut di Provinsi Aceh, 2021**  
**Population by Regency/Municipality and Religion in Aceh Province, 2021**

Kabupaten/Kota Regency/Municipality	Islam	Protestan Protestant	Katolik Catholic	Hindu	Budha Buddha	Lainnya Others
(1)	(2)	(3)	(4)	(5)	(6)	(7)
Simeulue	87 706	192	5	4	-	-
Aceh Singkil	113 040	7 782	1 400	9	2	-
Aceh Selatan	226 909	-	11	3	15	-
Aceh Tenggara	176 578	25 200	6 170	-	-	-
Aceh Timur	418 598	327	2	15	43	-
Aceh Tengah	204 854	-	112	11	262	-
Aceh Barat	185 495	20	61	9	64	-
Aceh Besar	379 545	-	193	37	-	-
Pidie	434 988	-	2	5	-	-
Bireuen	428 965	100	7	35	415	-
Aceh Utara	568 738	55	-	14	-	-
Aceh Barat Daya	146 740	17	-	15	184	-
Gayo Lues	93 540	130	-	-	-	-
Aceh Tamiang	280 860	-	197	2	1 543	-
Nagan raya	165 330	-	5	8	-	-
Aceh Jaya	83 730	-	-	-	-	-
Bener Meriah	152 210	-	6	-	-	-
Pidie Jaya	154 989	-	5	3	-	-
Banda Aceh	231 415	1 510	259	22	3 652	-
Sabang	37 455	167	41	4	252	-
Langsa	178 520	397	13	13	455	-
Lhokseumawe	187 245	431	112	27	642	-
Subulussalam	77 786	1 292	580	-	-	-
<b>Aceh</b>	<b>5 015 236</b>	<b>37 620</b>	<b>9 181</b>	<b>236</b>	<b>7 529</b>	<b>-</b>

Catatan/Note: ...

Sumber/Source: Kementerian Agama Provinsi Aceh/ Ministry of Religious Affairs of Aceh Province

**Tabel 4.5.5** Jumlah Tempat Peribadatan Menurut Kabupaten/Kota di Provinsi Aceh, 2021  
**Number of Places of Worship by Regency/Municipality and Religion in Aceh Province, 2021**

Kabupaten/Kota Regency/Municipality	Masjid Mosque	Mushola Pray Room	Gereja Protestan Protestant Church	Gereja Katholik Catholic Church	Pura Temple	Vihara
(1)	(2)	(3)	(4)	(5)	(6)	(7)
Simeulue	159	215	2	0	0	0
Aceh Singkil	148	162	20	4	0	0
Aceh Selatan	279	439	0	0	0	0
Aceh Tenggara	239	98	140	8	0	0
Aceh Timur	379	549	2	0	0	1
Aceh Tengah	262	610	0	1	0	1
Aceh Barat	309	176	2	1	0	1
Aceh Besar	177	642	0	0	0	0
Pidie	200	915	0	0	0	0
Bireuen	190	650	1	1	0	1
Aceh Utara	358	397	1	0	0	0
Aceh Barat Daya	169	194	1	0	0	0
Gayo Lues	141	128	1	0	0	0
Aceh Tamiang	311	376	0	0	0	5
Nagan raya	246	293	0	0	0	0
Aceh Jaya	119	146	0	0	0	0
Bener Meriah	159	252	0	0	0	0
Pidie Jaya	76	313	0	0	0	0
Banda Aceh	106	193	10	1	1	7
Sabang	21	74	2	1	0	1
Langsa	63	304	1	0	0	1
Lhokseumawe	52	171	2	1	0	2
Subulussalam	106	178	4	1	0	0
<b>Aceh</b>	<b>4 269</b>	<b>7 475</b>	<b>189</b>	<b>19</b>	<b>1</b>	<b>20</b>

Catatan/Note: ...

Sumber/Source: Kementerian Agama Provinsi Aceh/ Ministry of Religious Affairs of Aceh Province

**Tabel**  
**Table** 4.5.6**Jumlah Kejadian Bencana Alam Menurut Kabupaten/Kota  
di Provinsi Aceh, 2022**  
**Number of Natural Disaster Events by Regency/Municipality  
in Aceh Province, 2022**

Kabupaten/Kota Regency/Municipality	Gempa Bumi Earthquake	Tsunami Tsunami	Gempa Bumi dan Tsunami Earthquake and Tsunami	Letusan Gunung Api Volcanic Eruption	Tanah Longsor Landslide
(1)	(2)	(3)	(4)	(5)	(6)
Simeulue	–	–	–	–	–
Aceh Singkil	–	–	–	–	–
Aceh Selatan	–	–	–	–	–
Aceh Tenggara	–	–	–	–	–
Aceh Timur	–	–	–	–	1
Aceh Tengah	–	–	–	–	2
Aceh Barat	–	–	–	–	–
Aceh Besar	–	–	–	–	2
Pidie	–	–	–	–	–
Bireuen	–	–	–	–	–
Aceh Utara	–	–	–	–	–
Aceh Barat Daya	–	–	–	–	–
Gayo Lues	–	–	–	–	3
Aceh Tamiang	–	–	–	–	–
Nagan raya	–	–	–	–	–
Aceh Jaya	–	–	–	–	–
Bener Meriah	–	–	–	–	1
Pidie Jaya	–	–	–	–	–
Banda Aceh	–	–	–	–	–
Sabang	–	–	–	–	–
Langsa	–	–	–	–	–
Lhokseumawe	–	–	–	–	–
Subulussalam	–	–	–	–	–
<b>Aceh</b>	<b>–</b>	<b>–</b>	<b>–</b>	<b>–</b>	<b>9</b>

Lanjutan Tabel/Continued Table 4.5.6

Kabupaten/Kota Regency/Municipality	Banjir Floods	Kekeringan Drought	Kebakaran Hutan dan Lahan Forest and Land Fires	Cuaca Ekstrem Extreme Weather	Gelombang Pasang/ Abrasi Tidal Wave/ Abrasion
(1)	(7)	(8)	(9)	(10)	(11)
Simeulue	5	–	–	2	–
Aceh Singkil	6	–	2	–	–
Aceh Selatan	5	–	15	–	1
Aceh Tenggara	9	–	–	4	–
Aceh Timur	12	–	–	3	–
Aceh Tengah	6	–	15	4	–
Aceh Barat	5	–	2	1	–
Aceh Besar	4	–	7	5	–
Pidie	2	–	–	2	–
Bireuen	5	–	–	–	–
Aceh Utara	9	–	–	–	–
Aceh Barat Daya	3	–	2	3	–
Gayo Lues	7	–	1	3	–
Aceh Tamiang	6	–	–	1	–
Nagan raya	3	–	1	–	–
Aceh Jaya	3	–	–	1	–
Bener Meriah	1	–	4	8	–
Pidie Jaya	3	–	–	2	–
Banda Aceh	–	–	–	1	–
Sabang	1	–	1	10	–
Langsa	7	–	–	1	–
Lhokseumawe	6	–	2	2	–
Subulussalam	3	–	–	–	–
<b>Aceh</b>	<b>110</b>	<b>–</b>	<b>51</b>	<b>51</b>	<b>1</b>

Catatan/Note: ...

Sumber/Source: Badan Nasional Penanggulangan Bencana/National Agency for Disaster Countermeasure



**Tabel**  
**Table 4.5.7****Jumlah Korban yang Diakibatkan Bencana Alam Menurut Kabupaten/Kota di Provinsi Aceh, 2022**  
**Number of Victims Due to Natural Disaster by Regency/ Municipality in Aceh Province, 2022**

Kabupaten/Kota <i>Regency/Municipality</i>	Gempa Bumi <i>Earthquake</i>		
	Meninggal dan Hilang <i>Fatality and Missing</i>	Luka-luka <i>Casualty</i>	Terdampak dan Mengungsi <i>Affected and Evacuated</i>
(1)	(2)	(3)	(4)
Simeulue	–	–	–
Aceh Singkil	–	–	–
Aceh Selatan	–	–	–
Aceh Tenggara	–	–	–
Aceh Timur	–	–	–
Aceh Tengah	–	–	–
Aceh Barat	–	–	–
Aceh Besar	–	–	–
Pidie	–	–	–
Bireuen	–	–	–
Aceh Utara	–	–	–
Aceh Barat Daya	–	–	–
Gayo Lues	–	–	–
Aceh Tamiang	–	–	–
Nagan raya	–	–	–
Aceh Jaya	–	–	–
Bener Meriah	–	–	–
Pidie Jaya	–	–	–
Banda Aceh	–	–	–
Sabang	–	–	–
Langsa	–	–	–
Lhokseumawe	–	–	–
Subulussalam	–	–	–
<b>Aceh</b>	–	–	–

Lanjutan Tabel/Continued Table 4.5.7

Kabupaten/Kota <i>Regency/Municipality</i>	Tsunami <i>Tsunami</i>		
	Meninggal dan Hilang <i>Fatality and Missing</i>	Luka-luka <i>Casualty</i>	Terdampak dan Mengungsi <i>Affected and Evacuated</i>
(1)	(5)	(6)	(7)
Simeulue	–	–	–
Aceh Singkil	–	–	–
Aceh Selatan	–	–	–
Aceh Tenggara	–	–	–
Aceh Timur	–	–	–
Aceh Tengah	–	–	–
Aceh Barat	–	–	–
Aceh Besar	–	–	–
Pidie	–	–	–
Bireuen	–	–	–
Aceh Utara	–	–	–
Aceh Barat Daya	–	–	–
Gayo Lues	–	–	–
Aceh Tamiang	–	–	–
Nagan raya	–	–	–
Aceh Jaya	–	–	–
Bener Meriah	–	–	–
Pidie Jaya	–	–	–
Banda Aceh	–	–	–
Sabang	–	–	–
Langsa	–	–	–
Lhokseumawe	–	–	–
Subulussalam	–	–	–
<b>Aceh</b>	–	–	–

Lanjutan Tabel/*Continued Table 4.5.7*

Kabupaten/Kota <i>Regency/Municipality</i>	Gempa Bumi dan Tsunami <i>Earthquake and Tsunami</i>		
	Meninggal dan Hilang <i>Fatality and Missing</i>	Luka-luka <i>Casualty</i>	Terdampak dan Mengungsi <i>Affected and Evacuated</i>
(1)	(8)	(9)	(10)
Simeulue	–	–	–
Aceh Singkil	–	–	–
Aceh Selatan	–	–	–
Aceh Tenggara	–	–	–
Aceh Timur	–	–	–
Aceh Tengah	–	–	–
Aceh Barat	–	–	–
Aceh Besar	–	–	–
Pidie	–	–	–
Bireuen	–	–	–
Aceh Utara	–	–	–
Aceh Barat Daya	–	–	–
Gayo Lues	–	–	–
Aceh Tamiang	–	–	–
Nagan raya	–	–	–
Aceh Jaya	–	–	–
Bener Meriah	–	–	–
Pidie Jaya	–	–	–
Banda Aceh	–	–	–
Sabang	–	–	–
Langsa	–	–	–
Lhokseumawe	–	–	–
Subulussalam	–	–	–
<b>Aceh</b>	–	–	–

Lanjutan Tabel/Continued Table 4.5.7

Kabupaten/Kota <i>Regency/Municipality</i>	Letusan Gunung Api <i>Volcanic Eruption</i>		
	Meninggal dan Hilang <i>Fatality and Missing</i>	Luka-luka <i>Casualty</i>	Terdampak dan Mengungsi <i>Affected and Evacuated</i>
(1)	(11)	(12)	(13)
Simeulue	–	–	–
Aceh Singkil	–	–	–
Aceh Selatan	–	–	–
Aceh Tenggara	–	–	–
Aceh Timur	–	–	–
Aceh Tengah	–	–	–
Aceh Barat	–	–	–
Aceh Besar	–	–	–
Pidie	–	–	–
Bireuen	–	–	–
Aceh Utara	–	–	–
Aceh Barat Daya	–	–	–
Gayo Lues	–	–	–
Aceh Tamiang	–	–	–
Nagan raya	–	–	–
Aceh Jaya	–	–	–
Bener Meriah	–	–	–
Pidie Jaya	–	–	–
Banda Aceh	–	–	–
Sabang	–	–	–
Langsa	–	–	–
Lhokseumawe	–	–	–
Subulussalam	–	–	–
<b>Aceh</b>	–	–	–

Lanjutan Tabel/Continued Table 4.5.7

Kabupaten/Kota <i>Regency/Municipality</i>	Tanah Longsor <i>Landslide</i>		
	Meninggal dan Hilang <i>Fatality and Missing</i>	Luka-luka <i>Casualty</i>	Terdampak dan Mengungsi <i>Affected and Evacuated</i>
(1)	(14)	(15)	(16)
Simeulue	–	–	–
Aceh Singkil	–	–	–
Aceh Selatan	–	–	–
Aceh Tenggara	–	–	–
Aceh Timur	–	–	17
Aceh Tengah	–	–	35
Aceh Barat	–	–	–
Aceh Besar	2	–	23
Pidie	–	–	–
Bireuen	–	–	–
Aceh Utara	–	–	–
Aceh Barat Daya	–	–	–
Gayo Lues	–	–	988
Aceh Tamiang	–	–	–
Nagan raya	–	–	–
Aceh Jaya	–	–	–
Bener Meriah	–	–	10
Pidie Jaya	–	–	–
Banda Aceh	–	–	–
Sabang	–	–	–
Langsa	–	–	–
Lhokseumawe	–	–	–
Subulussalam	–	–	–
<b>Aceh</b>	<b>2</b>	<b>–</b>	<b>1 073</b>

Lanjutan Tabel/Continued Table 4.5.7

Kabupaten/Kota <i>Regency/Municipality</i>	Banjir <i>Floods</i>		
	Meninggal dan Hilang <i>Fatality and Missing</i>	Luka-luka <i>Casualty</i>	Terdampak dan Mengungsi <i>Affected and Evacuated</i>
(1)	(17)	(18)	(19)
Simeulue	–	–	4 386
Aceh Singkil	–	–	27 233
Aceh Selatan	1	–	8 351
Aceh Tenggara	3	–	10 904
Aceh Timur	–	–	63 740
Aceh Tengah	–	–	283
Aceh Barat	–	–	7 183
Aceh Besar	4	–	310
Pidie	–	–	844
Bireuen	2	–	14 976
Aceh Utara	1	–	154 900
Aceh Barat Daya	–	–	366
Gayo Lues	–	–	1 007
Aceh Tamiang	–	–	359 916
Nagan raya	1	–	7 809
Aceh Jaya	–	–	2 400
Bener Meriah	–	–	45
Pidie Jaya	–	–	26 022
Banda Aceh	–	–	–
Sabang	–	–	25
Langsa	–	–	42 268
Lhokseumawe	–	–	9 602
Subulussalam	–	–	16 383
<b>Aceh</b>	<b>12</b>	<b>–</b>	<b>758 953</b>

Lanjutan Tabel/*Continued Table 4.5.7*

Kabupaten/Kota <i>Regency/Municipality</i>	Kekeringan <i>Drought</i>		
	Meninggal dan Hilang <i>Fatality and Missing</i>	Luka-luka <i>Casualty</i>	Terdampak dan Mengungsi <i>Affected and Evacuated</i>
(1)	(20)	(21)	(22)
Simeulue	–	–	–
Aceh Singkil	–	–	–
Aceh Selatan	–	–	–
Aceh Tenggara	–	–	–
Aceh Timur	–	–	–
Aceh Tengah	–	–	–
Aceh Barat	–	–	–
Aceh Besar	–	–	–
Pidie	–	–	–
Bireuen	–	–	–
Aceh Utara	–	–	–
Aceh Barat Daya	–	–	–
Gayo Lues	–	–	–
Aceh Tamiang	–	–	–
Nagan raya	–	–	–
Aceh Jaya	–	–	–
Bener Meriah	–	–	–
Pidie Jaya	–	–	–
Banda Aceh	–	–	–
Sabang	–	–	–
Langsa	–	–	–
Lhokseumawe	–	–	–
Subulussalam	–	–	–
<b>Aceh</b>	–	–	–

Lanjutan Tabel/Continued Table 4.5.7

Kabupaten/Kota <i>Regency/Municipality</i>	Kebakaran Hutan dan Lahan <i>Forest and Land Fires</i>		
	Meninggal dan Hilang <i>Fatality and Missing</i>	Luka-luka <i>Casualty</i>	Terdampak dan Mengungsi <i>Affected and Evacuated</i>
(1)	(23)	(24)	(25)
Simeulue	–	–	–
Aceh Singkil	–	–	–
Aceh Selatan	–	–	–
Aceh Tenggara	–	–	–
Aceh Timur	–	–	–
Aceh Tengah	–	–	46
Aceh Barat	–	–	–
Aceh Besar	–	–	–
Pidie	–	–	–
Bireuen	–	–	–
Aceh Utara	–	–	–
Aceh Barat Daya	–	–	–
Gayo Lues	–	–	–
Aceh Tamiang	–	–	–
Nagan raya	–	–	–
Aceh Jaya	–	–	–
Bener Meriah	–	–	–
Pidie Jaya	–	–	–
Banda Aceh	–	–	–
Sabang	–	–	–
Langsa	–	–	–
Lhokseumawe	–	–	–
Subulussalam	–	–	–
<b>Aceh</b>	–	–	46



Lanjutan Tabel/Continued Table 4.5.7

Kabupaten/Kota <i>Regency/Municipality</i>	Cuaca Ekstrem <i>Extreme Weather</i>		
	Meninggal dan Hilang <i>Fatality and Missing</i>	Luka-luka <i>Casualty</i>	Terdampak dan Mengungsi <i>Affected and Evacuated</i>
(1)	(26)	(27)	(28)
Simeulue	–	–	17
Aceh Singkil	–	–	–
Aceh Selatan	–	–	–
Aceh Tenggara	–	–	475
Aceh Timur	–	–	106
Aceh Tengah	–	–	140
Aceh Barat	–	–	14
Aceh Besar	–	–	1 779
Pidie	–	–	276
Bireuen	–	–	–
Aceh Utara	–	–	–
Aceh Barat Daya	–	–	25
Gayo Lues	–	–	150
Aceh Tamiang	–	–	5
Nagan raya	–	–	–
Aceh Jaya	–	–	17
Bener Meriah	–	–	357
Pidie Jaya	–	–	45
Banda Aceh	–	–	10
Sabang	–	–	122
Langsa	–	–	93
Lhokseumawe	–	–	10
Subulussalam	–	–	–
<b>Aceh</b>	–	–	3 641

Lanjutan Tabel/Continued Table 4.5.7

Kabupaten/Kota Regency/Municipality	Gelombang Pasang/Abrasi Tidal Wave /Abrasion		
	Meninggal dan Hilang Fatality and Missing	Luka-luka Casualty	Terdampak dan Mengungsi Affected and Evacuated
(1)	(29)	(30)	(31)
Simeulue	–	–	–
Aceh Singkil	–	–	–
Aceh Selatan	–	–	27
Aceh Tenggara	–	–	–
Aceh Timur	–	–	–
Aceh Tengah	–	–	–
Aceh Barat	–	–	–
Aceh Besar	–	–	–
Pidie	–	–	–
Bireuen	–	–	–
Aceh Utara	–	–	–
Aceh Barat Daya	–	–	–
Gayo Lues	–	–	–
Aceh Tamiang	–	–	–
Nagan raya	–	–	–
Aceh Jaya	–	–	–
Bener Meriah	–	–	–
Pidie Jaya	–	–	–
Banda Aceh	–	–	–
Sabang	–	–	–
Langsa	–	–	–
Lhokseumawe	–	–	–
Subulussalam	–	–	–
<b>Aceh</b>	<b>–</b>	<b>–</b>	<b>27</b>

Catatan/Note: ...

Sumber/Source: Badan Nasional Penanggulangan Bencana/National Agency for Disaster Countermeasure

**Tabel**  
**Table 4.5.8****Jumlah Kerusakan Rumah yang Diakibatkan Bencana Alam Menurut Kabupaten/Kota di Provinsi Aceh, 2022**  
**Number of Damaged Houses Due to Natural Disaster by Regency/Municipality in Aceh Province, 2022**

Kabupaten/ Kota Regency/ Municipality	Gempa Bumi Earthquake				Tsunami Tsunami			
	Rusak Berat Severly Damaged	Rusak Sedang Dama- ged	Rusak Ringan Lightly Damaged	Teren- dam Sumb- erged	Rusak Berat Severly Damaged	Rusak Sedang Dama- ged	Rusak Ringan Lightly Damaged	Teren- dam Sumb- erged
(1)	(2)	(3)	(4)	(5)	(6)	(7)	(8)	(9)
Simeulue	-	-	-	-	-	-	-	-
Aceh Singkil	-	-	-	-	-	-	-	-
Aceh Selatan	-	-	-	-	-	-	-	-
Aceh Tenggara	-	-	-	-	-	-	-	-
Aceh Timur	-	-	-	-	-	-	-	-
Aceh Tengah	-	-	-	-	-	-	-	-
Aceh Barat	-	-	-	-	-	-	-	-
Aceh Besar	-	-	-	-	-	-	-	-
Pidie	-	-	-	-	-	-	-	-
Bireuen	-	-	-	-	-	-	-	-
Aceh Utara	-	-	-	-	-	-	-	-
Aceh Barat Daya	-	-	-	-	-	-	-	-
Gayo Lues	-	-	-	-	-	-	-	-
Aceh Tamiang	-	-	-	-	-	-	-	-
Nagan raya	-	-	-	-	-	-	-	-
Aceh Jaya	-	-	-	-	-	-	-	-
Bener Meriah	-	-	-	-	-	-	-	-
Pidie Jaya	-	-	-	-	-	-	-	-
Banda Aceh	-	-	-	-	-	-	-	-
Sabang	-	-	-	-	-	-	-	-
Langsa	-	-	-	-	-	-	-	-
Lhokseumawe	-	-	-	-	-	-	-	-
Subulussalam	-	-	-	-	-	-	-	-
<b>Aceh</b>	-	-	-	-	-	-	-	-

Lanjutan Tabel/Continued Table 4.5.8

Kabupaten/ Kota Regency/ Municipality	Gempa Bumi dan Tsunami Earthquake and Tsunami				Letusan Gunung Api Volcanic Eruption			
	Rusak Berat Severly Damaged	Rusak Sedang Dama- ged	Rusak Ringan Lightly Damaged	Teren- dam Sumb- erged	Rusak Berat Severly Damaged	Rusak Sedang Dama- ged	Rusak Ringan Lightly Damaged	Teren- dam Sumb- erged
(1)	(10)	(11)	(12)	(13)	(14)	(15)	(16)	(17)
Simeulue	-	-	-	-	-	-	-	-
Aceh Singkil	-	-	-	-	-	-	-	-
Aceh Selatan	-	-	-	-	-	-	-	-
Aceh Tenggara	-	-	-	-	-	-	-	-
Aceh Timur	-	-	-	-	-	-	-	-
Aceh Tengah	-	-	-	-	-	-	-	-
Aceh Barat	-	-	-	-	-	-	-	-
Aceh Besar	-	-	-	-	-	-	-	-
Pidie	-	-	-	-	-	-	-	-
Bireuen	-	-	-	-	-	-	-	-
Aceh Utara	-	-	-	-	-	-	-	-
Aceh Barat Daya	-	-	-	-	-	-	-	-
Gayo Lues	-	-	-	-	-	-	-	-
Aceh Tamiang	-	-	-	-	-	-	-	-
Nagan raya	-	-	-	-	-	-	-	-
Aceh Jaya	-	-	-	-	-	-	-	-
Bener Meriah	-	-	-	-	-	-	-	-
Pidie Jaya	-	-	-	-	-	-	-	-
Banda Aceh	-	-	-	-	-	-	-	-
Sabang	-	-	-	-	-	-	-	-
Langsa	-	-	-	-	-	-	-	-
Lhokseumawe	-	-	-	-	-	-	-	-
Subulussalam	-	-	-	-	-	-	-	-
<b>Aceh</b>	-	-	-	-	-	-	-	-

Lanjutan Tabel/*Continued Table 4.5.8*

Kabupaten/ Kota <i>Regency/ Municipality</i>	Tanah Longsor <i>Landslide</i>				Banjir <i>Floods</i>			
	Rusak Berat <i>Severly Damaged</i>	Rusak Sedang <i>Damaged</i>	Rusak Ringan <i>Lightly Damaged</i>	Terendam <i>Sumb-erged</i>	Rusak Berat <i>Severly Damaged</i>	Rusak Sedang <i>Damaged</i>	Rusak Ringan <i>Lightly Damaged</i>	Terendam <i>Sumb-erged</i>
(1)	(18)	(19)	(20)	(21)	(22)	(23)	(24)	(25)
Simeulue	–	–	–	–	1	–	–	809
Aceh Singkil	–	–	–	–	–	–	–	6 136
Aceh Selatan	–	–	–	–	3	–	–	1 958
Aceh Tenggara	–	–	–	–	61	42	78	1 859
Aceh Timur	–	–	1	–	2	–	4	13 698
Aceh Tengah	4	–	–	–	5	–	4	77
Aceh Barat	–	–	–	–	–	–	–	2 016
Aceh Besar	–	5	–	–	–	–	–	78
Pidie	–	–	–	–	2	–	–	243
Bireuen	–	–	–	–	–	–	3	3 914
Aceh Utara	–	–	–	–	5	–	5	27 218
Aceh Barat Daya	–	–	–	–	–	–	3	70
Gayo Lues	1	–	5	–	167	–	32	4
Aceh Tamiang	–	–	–	–	–	–	–	25 858
Nagan raya	–	–	–	–	–	–	–	2 718
Aceh Jaya	–	–	–	–	–	–	–	671
Bener Meriah	2	–	–	–	–	–	–	9
Pidie Jaya	–	–	–	–	–	–	–	3 501
Banda Aceh	–	–	–	–	–	–	–	–
Sabang	–	–	–	–	–	–	–	5
Langsa	–	–	–	–	–	–	–	11 452
Lhokseumawe	–	–	–	–	–	–	4	1 849
Subulussalam	–	–	–	–	–	–	–	3 629
<b>Aceh</b>	<b>7</b>	<b>5</b>	<b>6</b>	<b>–</b>	<b>246</b>	<b>42</b>	<b>133</b>	<b>107 772</b>

Lanjutan Tabel/Continued Table 4.5.8

Kabupaten/ Kota Regency/ Municipality	Kekeringan Drought				Kebakaran Hutan dan Lahan Forest and Land Fires			
	Rusak Berat Severly Damaged	Rusak Sedang Dama- ged	Rusak Ringan Lightly Damaged	Teren- dam Sumb- erged	Rusak Berat Severly Damaged	Rusak Sedang Dama- ged	Rusak Ringan Lightly Damaged	Teren- dam Sumb- erged
(1)	(26)	(27)	(28)	(29)	(30)	(31)	(32)	(33)
Simeulue	-	-	-	-	-	-	-	-
Aceh Singkil	-	-	-	-	-	-	-	-
Aceh Selatan	-	-	-	-	-	-	-	-
Aceh Tenggara	-	-	-	-	-	-	-	-
Aceh Timur	-	-	-	-	-	-	-	-
Aceh Tengah	-	-	-	-	-	-	-	-
Aceh Barat	-	-	-	-	-	-	-	-
Aceh Besar	-	-	-	-	-	-	-	-
Pidie	-	-	-	-	-	-	-	-
Bireuen	-	-	-	-	-	-	-	-
Aceh Utara	-	-	-	-	-	-	-	-
Aceh Barat Daya	-	-	-	-	-	-	-	-
Gayo Lues	-	-	-	-	-	-	-	-
Aceh Tamiang	-	-	-	-	-	-	-	-
Nagan raya	-	-	-	-	-	-	-	-
Aceh Jaya	-	-	-	-	-	-	-	-
Bener Meriah	-	-	-	-	-	-	-	-
Pidie Jaya	-	-	-	-	-	-	-	-
Banda Aceh	-	-	-	-	-	-	-	-
Sabang	-	-	-	-	-	-	-	-
Langsa	-	-	-	-	-	-	-	-
Lhokseumawe	-	-	-	-	-	-	-	-
Subulussalam	-	-	-	-	-	-	-	-
<b>Aceh</b>	-	-	-	-	-	-	-	-

Lanjutan Tabel/*Continued Table 4.5.8*

Kabupaten/ Kota <i>Regency/ Municipality</i>	Cuaca Ekstrem <i>Extreme Weather</i>				Gelombang Pasang/Abrasi <i>Tidal Wave/Abrasion</i>			
	Rusak Berat <i>Severly Damaged</i>	Rusak Sedang <i>Damaged</i>	Rusak Ringan <i>Lightly Damaged</i>	Terendam <i>Sumb-erged</i>	Rusak Berat <i>Severly Damaged</i>	Rusak Sedang <i>Damaged</i>	Rusak Ringan <i>Lightly Damaged</i>	Terendam <i>Sumb-erged</i>
(1)	(34)	(35)	(36)	(37)	(38)	(39)	(40)	(41)
Simeulue	1	–	–	–	–	–	–	–
Aceh Singkil	–	–	–	–	–	–	–	–
Aceh Selatan	–	–	–	–	2	–	–	–
Aceh Tenggara	16	54	29	–	–	–	–	–
Aceh Timur	–	1	17	–	–	–	–	–
Aceh Tengah	6	6	8	–	–	–	–	–
Aceh Barat	–	–	–	–	–	–	–	–
Aceh Besar	83	78	68	–	–	–	–	–
Pidie	–	–	50	–	–	–	–	–
Bireuen	–	–	–	–	–	–	–	–
Aceh Utara	–	–	–	–	–	–	–	–
Aceh Barat Daya	–	3	1	–	–	–	–	–
Gayo Lues	7	–	23	–	–	–	–	–
Aceh Tamiang	1	–	–	–	–	–	–	–
Nagan raya	–	–	–	–	–	–	–	–
Aceh Jaya	–	–	–	–	–	–	–	–
Bener Meriah	–	15	58	–	–	–	–	–
Pidie Jaya	1	4	3	–	–	–	–	–
Banda Aceh	–	–	–	–	–	–	–	–
Sabang	6	8	14	–	–	–	–	–
Langsa	7	10	11	–	–	–	–	–
Lhokseumawe	2	–	–	–	–	–	–	–
Subulussalam	–	–	–	–	–	–	–	–
<b>Aceh</b>	<b>130</b>	<b>179</b>	<b>282</b>	<b>–</b>	<b>2</b>	<b>–</b>	<b>–</b>	<b>–</b>

Catatan/Note: ...

Sumber/Sources: Badan Nasional Penanggulangan Bencana/National Agency for Disaster Countermeasure

**Tabel**  
**Table 4.5.9**

**Jumlah Desa<sup>1</sup>/Kelurahan yang Mengalami Bencana Alam<sup>2</sup> Menurut Kabupaten/Kota di Provinsi Aceh, 2019 - 2021**  
**Number of Villages<sup>1</sup> that Had Natural Disaster<sup>2</sup> by Regency/ Municipality in Aceh Province, 2019 - 2021**

Kabupaten/Kota Regency/Municipality	Banjir / Flood			Gempa Bumi / Earthquake			Tanah Longsor / Landslide		
	2019	2020	2021	2019	2020	2021	2019	2020	2021
(1)	(2)	(3)	(4)	(5)	(6)	(7)	(8)	(9)	(10)
Simeulue	24	37	37	23	36	31	2	2	6
Aceh Singkil	37	39	43	31	4	2	6	8	4
Aceh Selatan	87	91	86	86	19	63	14	10	14
Aceh Tenggara	81	28	53	1	1	8	8	1	10
Aceh Timur	43	53	228	7	1	1	3	1	20
Aceh Tengah	30	22	14	10	1	1	37	34	26
Aceh Barat	52	41	69	10	33	39	5	1	2
Aceh Besar	2	13	38	–	44	75	1	3	7
Pidie	43	25	82	1	–	2	6	2	9
Bireuen	111	106	66	6	–	1	23	13	8
Aceh Utara	125	73	309	20	–	24	6	5	7
Aceh Barat Daya	37	43	32	4	12	12	7	2	1
Gayo Lues	23	29	19	–	49	6	16	10	20
Aceh Tamiang	29	45	68	–	–	5	1	3	3
Nagan raya	39	38	42	26	–	87	–	1	–
Aceh Jaya	33	59	55	1	–	5	1	3	–
Bener Meriah	6	3	2	–	–	26	9	22	27
Pidie Jaya	11	21	29	–	–	7	–	1	1
Banda Aceh	–	7	19	–	5	–	–	–	–
Sabang	–	–	2	–	–	18	3	1	2
Langsa	10	18	37	15	13	8	–	1	3
Lhokseumawe	6	9	23	–	–	–	–	1	9
Subulussalam	13	20	32	11	1	40	3	2	2
<b>Aceh</b>	<b>842</b>	<b>820</b>	<b>1 385</b>	<b>252</b>	<b>219</b>	<b>461</b>	<b>151</b>	<b>127</b>	<b>181</b>

Catatan/Note: <sup>1</sup> Desa pada tabel ini termasuk Unit Permukiman Transmigrasi (UPT) yang masih dibina oleh kementerian terkait dan nagari di Provinsi Sumatera Barat / Villages in this table are included in Transmigration Settlement Unit which is still fostered by the relevant ministries and the nagari in the Province of Sumatera Barat

<sup>2</sup> Terjadi dalam tiga tahun terakhir sampai dengan saat pencacahan / Occured during the last three years by the time of enumeration

Sumber/Source: BPS, Pendataan Potensi Desa (Podes)/BPS-Statistics Indonesia, Village Potential Data Collecting



**Tabel** 4.5.10  
**Table**

**Jumlah Keluarga Penerima Manfaat (KPM) dan Anggaran Bantuan Sosial Pangan Menurut Kabupaten/Kota di Provinsi Aceh, 2022**  
**Number of Aid Recipients (head of household) and Food Social Assistance Budget by Regency/Municipality in Aceh Province, 2022**

Kabupaten/Kota Regency/Municipality	Jumlah Penerima Bantuan (kepala keluarga)/Number of Beneficiaries (head of household)		Jumlah Anggaran (rupiah) Budget Amount (rupiahs)	
	Rencana Planning	Realisasi Realization	Rencana Planning	Realisasi Realization
(1)	(2)	(3)	(4)	(5)
Simeulue	67 769	65 923	23 323 800 000	22 684 400 000
Aceh Singkil	89 227	87 145	30 635 200 000	30 006 600 000
Aceh Selatan	163 459	159 169	56 189 600 000	54 867 800 000
Aceh Tenggara	115 798	113 006	39 822 200 000	38 938 800 000
Aceh Timur	290 516	284 572	99 714 600 000	97 840 400 000
Aceh Tengah	120 723	117 227	41 477 200 000	40 415 400 000
Aceh Barat	118 153	114 286	40 617 000 000	39 443 000 000
Aceh Besar	242 347	236 031	83 199 200 000	81 354 000 000
Pidie	367 232	361 403	126 147 800 000	124 301 000 000
Bireuen	322 742	317 325	110 712 200 000	109 043 800 000
Aceh Utara	460 434	453 218	158 339 800 000	156 140 800 000
Aceh Barat Daya	120 816	116 264	41 568 600 000	40 241 000 000
Gayo Lues	63 488	61 664	21 830 400 000	21 253 200 000
Aceh Tamiang	196 145	191 197	67 780 400 000	66 147 800 000
Nagan raya	114 178	107 694	39 236 400 000	37 264 200 000
Aceh Jaya	57 555	55 729	19 788 800 000	19 198 600 000
Bener Meriah	59 430	56 577	21 608 400 000	20 703 200 000
Pidie Jaya	137 138	134 577	47 130 400 000	46 289 000 000
Banda Aceh	66 248	63 202	22 792 400 000	21 858 800 000
Sabang	17 985	17 025	6 176 000 000	5 904 600 000
Langsa	77 430	75 562	26 682 200 000	26 064 600 000
Lhokseumawe	84 948	81 970	29 079 400 000	28 163 600 000
Subulussalam	54 067	52 321	18 589 000 000	18 059 800 000
<b>Aceh</b>	<b>3 407 828</b>	<b>3 323 087</b>	<b>1 172 441 000 000</b>	<b>1 146 184 400 000</b>

Catatan/Note: ...

Sumber/Source: Kementerian Sosial/Ministry of Social Affairs

**Tabel**  
**Table** 4.5.11**Jumlah Calon Haji yang Terdaftar Menurut Kabupaten/  
Kota, 2018-2021**  
**Number Of Candidate Hajj Listed By Regency/Municipality,  
2018–2021**

Kabupaten/Kota Regency/Municipality	2018	2019	2020	2021
(1)	(2)	(3)	(4)	(5)
Simeulue	584	614	642	663
Aceh Singkil	1 122	1 178	1 253	1 326
Aceh Selatan	3 458	3 729	4 108	4 310
Aceh Tenggara	2 473	2 752	3 104	3 239
Aceh Timur	5 711	6 256	6 872	7 157
Aceh Tengah	4 042	4 485	4 897	5 167
Aceh Barat	4 376	4 739	5 291	5 596
Aceh Besar	9 726	11 347	12 653	13 086
Pidie	10 397	11 621	12 520	12 981
Bireuen	8 419	9 011	9 816	10 153
Aceh Utara	11 354	12 482	13 586	14 066
Aceh Barat Daya	1 907	2 091	2 328	2 452
Gayo Lues	1 882	2 097	2 247	2 363
Aceh Tamiang	3 041	3 528	3 909	4 142
Nagan raya	2 758	2 940	3 202	3 333
Aceh Jaya	1 426	1 582	1 761	1 886
Bener Meriah	3 202	3 776	4 048	4 195
Pidie Jaya	4 162	4 638	5 140	5 312
Banda Aceh	12 021	13 320	14 669	15 240
Sabang	1 040	1 145	1 323	1 383
Langsa	4 083	4 604	5 063	5 363
Lhokseumawe	5 444	5 950	6 441	6 727
Subulussalam	983	1 126	1 225	1 266
<b>Aceh</b>	<b>103 611</b>	<b>115 011</b>	<b>126 098</b>	<b>131 406</b>

Catatan/Note: ...

Sumber/Source: Kementerian Agama Provinsi Aceh/ Ministry of Religious Affairs of Aceh Province

**Tabel**  
**Table** 4.5.12

**Biaya Penyelenggaraan Ibadah Haji dan Biaya  
Pendaftaran Haji, 2009-2021**  
*Moslem pilgrim fee and registration fee, 2009-2021*

Tahun Year	Rincian	Biaya
(1)	(2)	(3)
2009	Biaya Penyelenggaraan Ibadah Haji (BPIH) = \$ 3 147,00	25 000 000
2010	Biaya Penyelenggaraan Ibadah Haji (BPIH) = \$ 3 285,00	25 000 000
2011	Biaya Penyelenggaraan Ibadah Haji (BPIH) = \$ 3 328,00	25 000 000
2012	Biaya Penyelenggaraan Ibadah Haji (BPIH) = \$ 3 253,00	25 000 000
2013	Biaya Penyelenggaraan Ibadah Haji (BPIH) = \$ 2 932,9	25 000 000
2014	Biaya Penyelenggaraan Ibadah Haji (BPIH) = \$ 2 401	25 000 000
2015	Biaya Penyelenggaraan Ibadah Haji (BPIH) = Rp. 31.117.461	25 000 000
2016	Biaya Penyelenggaraan Ibadah Haji (BPIH) = Rp. 31.040.900	25 000 000
2018	Biaya Penyelenggaraan Ibadah Haji (BPIH) = Rp. 30.881.010	25 000 000
2019	Biaya Penyelenggaraan Ibadah Haji (BPIH) = Rp. 31.090.010	25 000 000
2020	Biaya Penyelenggaraan Ibadah Haji (BPIH) = Rp. 31.454.602	25 000 000
2021	Biaya Penyelenggaraan Ibadah Haji (BPIH)	25 000 000

Catatan/Note: ...

Sumber/Source: Kementerian Agama Provinsi Aceh/ Ministry of Religious Affairs of Aceh Province

**Tabel** 4.5.13 **Jumlah Pondok Pesantren, Santri dan Tenaga Pengajar Menurut Kabupaten/Kota, 2021**  
**Numbers Of Islamic Training Center, Student And Teacher By Regency/Municipality, 2021**

Kabupaten/Kota Regency/Municipality	Pesantren Islamic T.C	Santri Student		Jumlah Total	Tengku Teacher
		Santri Mukim	Santri Tidak Mukim		
(1)	(2)	(3)	(4)	(5)	(6)
Simeulue	12	1 449	184	1 633	76
Aceh Singkil	27	2 732	359	3 091	196
Aceh Selatan	68	6 865	1 670	8 535	661
Aceh Tenggara	48	7 275	976	8 251	378
Aceh Timur	108	12 025	1 570	13 595	1 181
Aceh Tengah	31	3 277	400	3 677	261
Aceh Barat	56	7 182	1 111	8 293	588
Aceh Besar	188	27 921	3 964	31 885	2 477
Pidie	106	15 891	2 414	18 305	1 087
Bireuen	179	47 714	6 905	54 619	3 516
Aceh Utara	242	41 855	5 443	47 298	3 227
Aceh Barat Daya	57	6 762	1 059	7 821	624
Gayo Lues	22	2 666	280	2 946	164
Aceh Tamiang	56	6 842	905	7 747	498
Nagan raya	40	4 357	729	5 086	430
Aceh Jaya	36	4 341	730	5 071	334
Bener Meriah	25	4 440	480	4 920	246
Pidie Jaya	72	13 541	1 588	15 129	889
Banda Aceh	32	5 828	706	6 534	419
Sabang	4	633	99	732	32
Langsa	36	4 502	556	5 058	209
Lhokseumawe	39	8 301	958	9 259	531
Subulussalam	29	4 295	648	4 943	212
<b>Aceh</b>	<b>1 513</b>	<b>240 694</b>	<b>33 734</b>	<b>274 428</b>	<b>18 236</b>

Catatan/Note: ...

Sumber/Source: Kementerian Agama Provinsi Aceh/ Ministry of Religious Affairs of Aceh Province

#### 4.6 KEMISKINAN DAN PEMBANGUNAN MANUSIA POVERTY AND HUMAN DEVELOPMENT

**Tabel 4.6.1** Garis Kemiskinan, Jumlah, dan Persentase Penduduk Miskin di Provinsi Aceh, 2018–2022  
*Poverty Line, Number, and Percentage of Poor People in Aceh Province, 2018–2022*

Tahun Year	Periode Period	Garis Kemiskinan (Rupiah/kapita/bulan) Poverty Line (rupiah/capita/month)	
		Perkotaan Urban	Perdesaan Rural
(1)	(2)	(3)	(4)
2018	Maret March	486 338	454 740
	September September	496 752	467 242
2019	Maret March	501 617	479 569
	September September	517 900	497 615
2020	Maret March	541 451	512 886
	September September	543 685	514 663
2021	Maret March	565 776	529 035
	September September	577 270	541 000
2022	Maret March	606 394	565 762
	September September	646 232	602 900

Lanjutan Tabel/Continued Table 4.6.1

Tahun Year	Periode Period	Jumlah Penduduk Miskin (ibu) Number of Poor People (thousand)		
		Kota Urban	Desa Rural	Kota+Desa Urban+Rural
(1)	(2)	(3)	(4)	(5)
2018	Maret March	172,09	667,40	839,49
	September September	163,36	668,14	831,50
2019	Maret March	168,11	651,33	819,44
	September September	165,97	643,79	809,76
2020	Maret March	173,90	641,01	814,91
	September September	184,89	649,02	833,91
2021	Maret March	190,43	643,81	834,24
	September September	195,47	654,79	850,26
2022	Maret March	193,32	613,49	806,82
	September September	196,95	621,52	818,47

Lanjutan Tabel/Continued Table 4.6.1

Tahun Year	Periode Period	Persentase Penduduk Miskin Percentage of Poor People		
		Kota Urban	Desa Rural	Kota+Desa Urban+Rural
(1)	(6)	(7)	(8)	(9)
2018	Maret March	10,44	18,49	15,97
	September September	9,63	18,52	15,68
2019	Maret March	9,68	18,03	15,32
	September September	9,47	17,68	15,01
2020	Maret March	9,84	17,46	14,99
	September September	10,31	17,96	15,43
2021	Maret March	10,46	17,78	15,33
	September September	10,58	18,04	15,53
2022	Maret March	10,31	16,87	14,64
	September September	10,35	17,06	14,75

Catatan/Note: <sup>1</sup> Referensi waktu adalah Maret/Time reference applied is March

Sumber/Source: BPS, Survei Sosial Ekonomi Nasional/BPS-Statistics Indonesia, National Socioeconomic Survey

**Tabel**  
**Table 4.6.2****Jumlah dan Persentase Penduduk Miskin Menurut Kabupaten/Kota di Provinsi Aceh, 2021 dan 2022**  
**Number and Percentage of Poor People by Regency/ Municipality in Aceh Province, 2021 and 2022**

Kabupaten/Kota Regency/Municipality	Garis Kemiskinan (Rupiah/kapita/bulan) Poverty Line (Rupiah/capita/month)		Jumlah Penduduk Miskin (ribu) Number of Poor People (thousand)		Persentase Penduduk Miskin Percentage of Poor People	
	2021	2022	2021	2022	2021	2022
	(1)	(2)	(3)	(4)	(5)	(6)
Simeulue	458 896	493 303	18,25	17,86	18,98	18,37
Aceh Singkil	487 249	518 951	25,48	24,33	20,36	19,18
Aceh Selatan	418 689	446 224	32,25	30,78	13,18	12,43
Aceh Tenggara	404 725	430 825	29,31	28,42	13,41	12,83
Aceh Timur	460 422	491 550	63,69	62,16	14,45	13,91
Aceh Tengah	505 933	533 810	32,72	31,50	15,26	14,50
Aceh Barat	533 712	558 638	39,83	38,46	18,81	17,93
Aceh Besar	489 498	519 320	60,26	58,18	14,05	13,38
Pidie	504 452	535 713	88,53	85,87	19,59	18,79
Bireuen	422 685	451 163	63,02	60,29	13,25	12,51
Aceh Utara	392 412	420 615	109,49	107,02	17,43	16,86
Aceh Barat Daya	406 157	430 297	25,06	24,00	16,34	15,44
Gayo Lues	438 689	470 221	18,61	18,09	19,64	18,87
Aceh Tamiang	479 801	508 599	40,03	38,25	13,34	12,61
Nagan raya	508 801	544 300	30,71	29,63	18,23	17,38
Aceh Jaya	441 706	468 854	12,63	12,13	13,23	12,51
Bener Meriah	476 074	512 111	28,69	27,93	19,16	18,39
Pidie Jaya	495 254	523 239	31,79	30,41	19,55	18,45
Banda Aceh	698 617	737 016	20,95	19,90	7,61	7,13
Sabang	620 373	660 573	5,33	5,14	15,32	14,66
Langsa	435 438	469 348	19,78	19,41	10,96	10,62
Lhokseumawe	427 045	460 583	23,38	23,03	11,16	10,84
Subulussalam	418 643	444 818	14,46	14,06	17,65	16,94
<b>Aceh</b>	<b>541 109</b>	<b>579 227</b>	<b>834,24</b>	<b>806,82</b>	<b>15,33</b>	<b>14,64</b>

Catatan/Note: ...

Sumber/Source: BPS, Survei Sosial Ekonomi Nasional/BPS-Statistics Indonesia, National Socioeconomic Survey



**Tabel**  
**Table** 4.6.3**Indeks Kedalaman Kemiskinan dan Indeks Keparahan  
Kemiskinan Menurut Daerah di Provinsi Aceh, 2018-2022**  
**Poverty Depth Index and Poverty Severity Index by Region  
in Aceh Province, 2018-2022**

Tahun Year	Periode Period	Indeks Kedalaman Kemiskinan Poverty Gap Index		
		Kota Urban	Desa Rural	Kota+Desa Urban+Rural
(1)	(2)	(3)	(4)	(5)
2018	Maret March	1,58	3,42	2,84
	September September	1,52	3,41	2,80
2019	Maret March	1,59	3,15	2,64
	September September	1,50	3,10	2,58
2020	Maret March	1,55	3,28	2,72
	September September	1,61	3,46	2,85
2021	Maret March	1,79	3,40	2,86
	September September	1,70	3,59	2,95
2022	Maret March	1,62	2,93	2,49
	September September	2,13	3,30	2,90

Catatan/Note: ...

Sumber/Source: BPS, Survei Sosial Ekonomi Nasional/BPS-Statistics Indonesia, National Socioeconomic Survey

Lanjutan Tabel/Continued Table 4.6.3

Tahun Year	Periode Period	Indeks Keparahan Kemiskinan Poverty Severity Index		
		Kota Urban	Desa Rural	Kota+Desa Urban+Rural
(1)	(2)	(6)	(7)	(8)
2018	Maret March	0,37	0,93	0,75
	September September	0,35	0,89	0,72
2019	Maret March	0,38	0,80	0,66
	September September	0,36	0,81	0,67
2020	Maret March	0,35	0,88	0,71
	September September	0,38	1,06	0,83
2021	Maret March	0,46	0,90	0,75
	September September	0,45	1,00	0,81
2022	Maret March	0,38	0,74	0,61
	September September	0,57	0,89	0,78

Catatan/Note: <sup>1</sup> Referensi waktu adalah Maret/Time reference applied is March

Sumber/Source: BPS, Survei Sosial Ekonomi Nasional/BPS-Statistics Indonesia, National Socioeconomic Survey

**Tabel**  
**Table** 4.6.4

**Karakteristik Rumah Tangga Miskin dan Rumah Tangga Tidak Miskin di Provinsi Aceh, 2021-2022**  
**Characteristics of Poor and Non-Poor Households in Aceh Province, 2021 -2022**

Tahun Year	2021			
	Rumah Tangga Miskin Poor Household		Rumah Tangga Tidak Miskin Non-Poor Household	
	Maret March	September September	Maret March	September September
(1)	(2)	(3)	(4)	(5)
Rata-rata jumlah anggota rumah tangga (orang) <i>Number of household members (person)</i>	4,72	5,04	3,76	3,68
Persentase kepala rumah tangga wanita <i>Percentage of household headed by women</i>	17,75	17,31	19,43	20,26
Rata-rata usia kepala rumah tangga (tahun) <i>Average age of household head (years)</i>	48,67	49,40	48,29	48,98
Rata-rata lama sekolah kepala rumah tangga (tahun) <i>Mean years schooling of household head (years)</i>	7,51	9,56	8,80	9,65
Tingkat pendidikan kepala rumah tangga (%) <i>Education level of household head (%)</i>				
a. Tidak tamat SD/ <i>Not completed primary school</i>	17,31	16,54	14,44	11,33
b. SD/ <i>Primary school</i>	36,27	29,90	26,72	27,58
c. SMP/ <i>Junior high school</i>	18,84	25,09	18,1	18,94
d. SMA/ <i>Senior high school</i>	23,40	24,43	29,52	29,76
e. PT/ <i>University</i>	4,19	4,04	11,22	12,40
Sumber penghasilan utama rumah tangga (%) <i>Main source of income (%)</i>				
a. Tidak Bekerja/ <i>Unemployment</i>	12,63	11,16	13,57	10,67
b. Pertanian/ <i>Agriculture</i>	56,75	58,81	41,94	41,42
c. Industri/ <i>Manufacturing</i>	13,14	12,95	11,32	12,27
d. Lainnya/ <i>Others</i>	17,48	17,08	33,17	35,65

Catatan/Note: ...

Sumber/Source: BPS, Survei Sosial Ekonomi Nasional/BPS-Statistics Indonesia, National Socioeconomic Survey

Lanjutan Tabel/Continued Table 4.6.4

Tahun Year	2022	
	Rumah Tangga Miskin Poor Household	Rumah Tangga Tidak Miskin Non-Poor Household
	Maret March	Maret March
(1)	(6)	(7)
Rata-rata jumlah anggota rumah tangga (orang) <i>Number of household members (person)</i>	5,05	3,84
Persentase kepala rumah tangga wanita <i>Percentage of household headed by women</i>	14,14	19,34
Rata-rata usia kepala rumah tangga (tahun) <i>Average age of household head (years)</i>	48,46	49,56
Rata-rata lama sekolah kepala rumah tangga (tahun) <i>Mean years schooling of household head (years)</i>	7,30	8,78
Tingkat pendidikan kepala rumah tangga (%) <i>Education level of household head (%)</i>	100,00	100,00
a. Tidak tamat SD/ <i>Not completed primary school</i>	20,27	14,39
b. SD/ <i>Primary school</i>	35,07	27,35
c. SMP/ <i>Junior high school</i>	18,60	17,31
d. SMA/ <i>Senior high school</i>	21,53	29,48
e. PT/ <i>University</i>	4,54	11,46
Sumber penghasilan utama rumah tangga (%) <i>Main source of income (%)</i>	100,00	100,00
a. Tidak Bekerja/ <i>Unemployment</i>	9,99	12,75
b. Pertanian/ <i>Agriculture</i>	59,00	43,16
c. Industri/ <i>Manufacturing</i>	11,18	11,13
d. Lainnya/ <i>Others</i>	19,83	32,95

Catatan/Note: ...

Sumber/Source: BPS, Survei Sosial Ekonomi Nasional/BPS-Statistics Indonesia, National Socioeconomic Survey

**Tabel**  
**Table** 4.6.5**Indeks Pembangunan Manusia Menurut Kabupaten/Kota  
di Provinsi Aceh, 2017–2022**  
*Human Development Index by Regency/Municipality in  
Aceh Province, 2017–2022*

<b>Kabupaten/Kota Regency/Municipality</b>	<b>2017</b>	<b>2018</b>	<b>2019</b>	<b>2020</b>	<b>2021</b>	<b>2022</b>
(1)	(2)	(3)	(4)	(5)	(6)	(7)
Simeulue	64,41	64,74	65,70	66,03	66,41	67,27
Aceh Singkil	67,37	68,02	68,91	68,94	69,22	69,62
Aceh Selatan	65,03	65,92	66,90	67,12	67,44	67,87
Aceh Tenggara	68,09	68,67	69,36	69,37	69,44	70,32
Aceh Timur	66,32	66,82	67,39	67,63	67,83	68,72
Aceh Tengah	72,19	72,64	73,14	73,24	73,37	73,95
Aceh Barat	70,20	70,47	71,22	71,38	71,67	72,34
Aceh Besar	72,00	72,73	73,55	73,56	73,58	74,00
Pidie	69,52	69,93	70,41	70,63	70,70	71,20
Bireuen	71,11	71,37	72,27	72,28	72,33	73,16
Aceh Utara	67,67	68,36	69,22	69,33	69,46	70,22
Aceh Barat Daya	65,09	65,67	66,56	66,75	66,99	67,41
Gayo Lues	65,01	65,88	66,87	67,22	67,56	68,25
Aceh Tamiang	67,99	68,45	69,23	69,24	69,48	70,43
Nagan raya	67,78	68,15	69,11	69,18	69,31	70,10
Aceh Jaya	68,07	68,83	69,74	69,75	69,84	70,36
Bener Meriah	71,89	72,14	72,97	72,98	73,27	73,90
Pidie Jaya	71,73	72,12	72,87	73,20	73,60	74,34
Banda Aceh	83,95	84,37	85,07	85,41	85,71	86,28
Sabang	74,10	74,82	75,77	75,78	76,11	76,85
Langsa	75,89	76,34	77,16	77,17	77,44	77,82
Lhokseumawe	76,34	76,62	77,30	77,31	77,57	78,04
Subulussalam	62,88	63,48	64,46	64,93	65,27	66,20
<b>Aceh</b>	<b>70,60</b>	<b>71,19</b>	<b>71,90</b>	<b>71,99</b>	<b>72,18</b>	<b>72,80</b>

Catatan/Note:

Sumber/Source: BPS, Seri Publikasi Indeks Pembangunan Manusia/BPS-Statistics Indonesia, Series of Publication of Human Development Index

**Tabel**  
**Table 4.6.6**

**Indeks Kedalaman Kemiskinan dan Indeks Keparahan Kemiskinan Menurut Kabupaten/Kota di Provinsi Aceh, Maret 2021–2022**  
**Poverty Gap Index and Poverty Severity Index by Regency/ Municipality in Aceh Province, March 2021–2022**

Kabupaten/Kota Regency/Municipality	Indeks Kedalaman Kemiskinan Poverty Depth Index		Indeks Keparahan Kemiskinan Poverty Severity Index	
	2021	2022	2021	2022
(1)	(2)	(3)	(4)	(5)
Simeulue	2,37	2,73	0,50	0,65
Aceh Singkil	3,67	3,18	0,91	0,74
Aceh Selatan	1,69	1,31	0,40	0,23
Aceh Tenggara	2,51	1,92	0,71	0,44
Aceh Timur	2,31	2,78	0,54	0,67
Aceh Tengah	2,88	2,41	0,80	0,59
Aceh Barat	3,82	2,22	1,09	0,45
Aceh Besar	2,32	2,09	0,58	0,58
Pidie	3,04	3,10	0,84	0,75
Bireuen	2,07	2,08	0,40	0,53
Aceh Utara	2,17	2,48	0,43	0,57
Aceh Barat Daya	2,88	1,69	0,74	0,30
Gayo Lues	2,76	2,67	0,59	0,63
Aceh Tamiang	1,67	1,80	0,35	0,39
Nagan raya	3,50	3,06	1,01	0,76
Aceh Jaya	2,06	1,61	0,50	0,30
Bener Meriah	4,62	3,54	1,51	1,09
Pidie Jaya	3,61	2,66	0,98	0,56
Banda Aceh	1,12	1,52	0,36	0,48
Sabang	2,80	3,30	0,82	1,08
Langsa	1,53	2,17	0,33	0,60
Lhokseumawe	1,87	1,33	0,54	0,26
Subulussalam	2,29	2,45	0,48	0,50
<b>Aceh</b>	<b>2,86</b>	<b>2,49</b>	<b>0,75</b>	<b>0,61</b>

**Tabel**  
**Table** 4.6.7**Indeks Pembangunan Manusia Berdasarkan Indikator Pembentuk Menurut Kabupaten/Kota di Provinsi Aceh, 2022**  
**Human Development Index Based on the Forming Indicator by Regency/Municipality in Aceh Province, 2022**

Kabupaten/Kota Regency/Municipality	Indikator Indicator				IPM
	Umur Harapan Hidup	Harapan Lama Sekolah	Rata-rata Lama Sekolah	Pengeluaran Per Kapita	
(1)	(2)	(3)	(4)	(5)	(6)
Simeulue	65,48	14,08	9,73	7 371	67,27
Aceh Singkil	67,65	14,34	8,69	8 994	69,62
Aceh Selatan	64,64	14,69	8,89	8 353	67,87
Aceh Tenggara	68,48	14,26	9,92	8 222	70,32
Aceh Timur	68,94	13,06	8,32	9 127	68,72
Aceh Tengah	69,05	14,61	9,87	10 957	73,95
Aceh Barat	68,19	14,63	9,87	9 775	72,34
Aceh Besar	69,99	14,75	10,35	9 894	74,00
Pidie	67,15	14,49	9,02	10 211	71,20
Bireuen	71,48	14,86	9,31	9 438	73,16
Aceh Utara	69,01	14,73	8,73	8 620	70,22
Aceh Barat Daya	65,30	13,66	8,68	8 651	67,41
Gayo Lues	65,77	14,08	8,41	9 094	68,25
Aceh Tamiang	69,87	13,96	9,04	8 759	70,43
Nagan raya	69,45	14,16	8,95	8 581	70,10
Aceh Jaya	67,40	14,01	8,72	10 041	70,36
Bener Meriah	69,48	13,71	10,01	11 421	73,90
Pidie Jaya	70,41	14,98	9,53	10 701	74,34
Banda Aceh	71,79	17,81	13,03	17 228	86,28
Sabang	70,79	14,40	11,19	11 780	76,85
Langsa	69,63	15,64	11,14	12 353	77,82
Lhokseumawe	71,87	15,27	11,12	11 701	78,04
Subulussalam	64,30	14,81	8,22	7 689	66,20
<b>Aceh</b>	<b>70,18</b>	<b>14,37</b>	<b>9,44</b>	<b>9 963</b>	<b>72,80</b>

Catatan/Note: ...

Sumber/Source: BPS, Seri Publikasi Indeks Pembangunan Manusia/BPS-Statistics Indonesia, Series of Publication of Human Development Index






05

# PERTANIAN, KEHUTANAN, PETERNAKAN, DAN PERIKANAN

AGRICULTURE, FORESTRY,  
LIVESTOCK, AND FISHERY

## Komoditas Buah-buahan dengan Produksi Tertinggi di Aceh Tahun 2022

*Fruit Commodities with the Highest Production in Aceh in 2022*



1.071.949 KWINTAL  
Quintals



857.944 KWINTAL  
Quintals



565.745 KWINTAL  
Quintals



**PENJELASAN TEKNIS****TECHNICAL NOTES**

1. Luas lahan pertanian sawah menurut penggunaannya dapat dibedakan menjadi 2 bagian besar, yaitu luas penggunaan lahan sawah irigasi dan luas penggunaan lahan sawah non irigasi. Luas penggunaan lahan sawah irigasi meliputi lahan sawah ditanami padi dan tidak ditanami padi. Sedangkan luas penggunaan lahan sawah non irigasi terdiri dari tadah hujan, pasang surut serta rawa lebak.
  2. Tanaman Bahan Makanan, data pertanian tanaman bahan makanan meliputi luas panen, produksi, produktivitas dari tanaman padi, palawija, dan kacang-kacangan.
  3. Perkebunan menyajikan data luas areal dan produksi berdasarkan jenis perkebunan. Perkebunan dapat digolongkan ke dalam 2 kategori; perkebunan rakyat dan perkebunan besar, perkebunan besar terdiri dari perkebunan milik pemerintah dan perkebunan swasta.
  4. Data statistik kehutanan merupakan data sekunder yang bersumber dari Perum Perhutani. Luas hutan berdasarkan Tata Guna Hutan kesepakatan digolongkan atas hutan tetap dan hutan yang dikonversikan. Hutan tetap
1. *Large of non rice field farming by utilization can be differentiated into large of rice field by irrigation types and large of rice field by non irrigation types. Large of rice field by irrigation types are categorized into planted with rice, planted with other crops, and not planted with other crops. While areas of rice field by non irrigation types are into rainfed wetland, tide based and swampy marsh.*
  2. *Food Crops. The data on food crops comprises the harvested areas, the production, and the productivities of paddy, second crop in dry season, and legumes.*
  3. *Estate Crops. The data on estate crops comprises the area and the production of every kind of estate crop. Estate crops can be divided into 2 (two) categories, those are small-scale plantations and large-scale plantations. Large-scale plantations consist of state owned plantations and privately owned plantations.*
  4. *Forestry Statistic. The secondary data on forestry were obtained from the state farm Perhutani. According to the method of making use of forest, areas are grouped into 2 (two) categories, those are permanent forest and*

menurut fungsinya dibedakan menjadi 4 (empat) kategori yaitu hutan lindung, hutan suaka alam dan wisata, hutan produksi tetap

*converted forest. Furthermore, permanent forest by its function is divided into 4 (four) categories, those are protected forest, forest preserve, and national park, and permanent production forest.*

5. Data populasi ternak dan jumlah ternak yang dipotong bersumber dari Dinas Peternakan.
6. Data statistik perikanan merupakan data sekunder yang bersumber dari Dinas Perikanan. Statistik perikanan dibedakan atas data perikanan laut dan perikanan darat. Perikanan darat dirinci menjadi penangkapan ikan diperairan umum dan budidaya pemeliharaan ikan di tambak, kolam, karamba dan sawah.

5. *Livestock population data and the number of animals slaughtered are obtained from the Animal Husbandry Services.*
6. *Fishery statistics are secondary data which are obtained from Fishery Services. Fishery statistics are categorized into two: sea fisheries and in land water fisheries. In land water fisheries are further classified into: fish catching in public waters; fish cultivation in brackish water ponds; fish ponds; bamboo fish traps; and fish breeding in rice field.*

## 5.1 TANAMAN PANGAN

Tanaman bahan makanan dalam publikasi ini meliputi tanaman padi (padi sawah dan padi ladang) dan palawija yang terdiri dari tanaman jagung, kedelai, kacang tanah, ubi kayu, ubi jalar, dan kacang hijau.

## 5.1 FOOD CROPS

*Food Crops in this publication include paddy (wetland and dry land paddy) and dry land crops as maize, soybean, peanut, cassava, sweet potato, and green bean.*

<https://aceh.bps.go.id>

**5.1 TANAMAN PANGAN  
FOOD CROPS**

**Tabel 5.1.1 Luas Panen, Produktivitas, dan Produksi Padi<sup>1</sup> Menurut Kabupaten/Kota (ha) di Provinsi Aceh, 2021 - 2022**  
**Table 5.1.1 Harvested Area, Productivity, dan Production of Paddy<sup>1</sup> by Regency/Municipality (ha) in Aceh Province, 2021 - 2022**

Kabupaten/Kota Regency/Municipality	Luas Panen (ha) Harvested Area (ha)		Produktivitas (ton/ha) Productivity (ton/ha)	
	2021	2022	2021	2022
(1)	(2)	(3)	(4)	(5)
Simeulue	5 586,80	6 674,96	29,94	33,24
Aceh Singkil	647,32	395,20	51,76	54,16
Aceh Selatan	8 930,58	6 917,23	50,21	46,03
Aceh Tenggara	10 644,51	10 614,69	61,59	67,35
Aceh Timur	27 425,19	24 731,06	50,45	54,52
Aceh Tengah	3 171,42	3 081,43	47,16	50,21
Aceh Barat	12 522,87	12 828,55	51,39	43,92
Aceh Besar	35 118,23	35 460,19	57,35	56,60
Pidie	35 947,06	31 167,22	56,57	60,72
Bireuen	24 525,54	22 484,06	61,32	60,90
Aceh Utara	62 454,55	54 723,91	57,70	58,19
Aceh Barat Daya	13 373,22	11 989,57	54,58	56,58
Gayo Lues	4 079,41	5 086,43	60,35	54,74
Aceh Tamiang	14 186,99	16 712,78	48,75	42,47
Nagan raya	8 911,18	6 830,26	46,07	48,38
Aceh Jaya	9 990,28	10 191,58	49,60	46,79
Bener Meriah	373,50	357,01	46,57	51,47
Pidie Jaya	15 550,93	12 913,40	60,35	67,80
Banda Aceh	13,19	13,07	53,31	55,62
Sabang	–	–	–	–
Langsa	1 560,93	1 607,92	40,77	42,76
Lhokseumawe	1 902,81	1 793,59	57,00	52,96
Subulussalam	141,87	48,03	53,37	54,56
<b>Aceh</b>	<b>297 058,38</b>	<b>276 622,14</b>	<b>55,03</b>	<b>55,42</b>

Lanjutan Tabel/Continued Table 5.1.1

Kabupaten/Kota Regency/Municipality	Produksi (ton) Production (ton)	
	2021	2022
(1)	(6)	(7)
Simeulue	16 728,21	22 185,88
Aceh Singkil	3 350,51	2 140,31
Aceh Selatan	44 839,80	31 840,87
Aceh Tenggara	65 559,88	71 485,97
Aceh Timur	138 347,01	134 829,08
Aceh Tengah	14 956,46	15 472,61
Aceh Barat	64 355,17	56 345,82
Aceh Besar	201 408,49	200 721,07
Pidie	203 344,76	189 258,37
Bireuen	150 400,84	136 931,69
Aceh Utara	360 353,40	318 432,63
Aceh Barat Daya	72 985,18	67 842,29
Gayo Lues	24 618,49	27 843,03
Aceh Tamiang	69 164,58	70 979,50
Nagan raya	41 056,31	33 043,82
Aceh Jaya	49 550,64	47 682,61
Bener Meriah	1 739,39	1 837,45
Pidie Jaya	93 842,70	87 555,90
Banda Aceh	70,32	72,69
Sabang	–	–
Langsa	6 364,37	6 875,98
Lhokseumawe	10 845,97	9 498,48
Subulussalam	757,12	262,03
<b>Aceh</b>	<b>1 634 639,60</b>	<b>1 533 138,08</b>

Catatan/Note: <sup>1</sup> Kualitas produksi gabah kering giling/ The production is in term of dry unhusked paddy

\* Angka Sementara

Sumber/Source: BPS, Survei Kerangka Sampel Area (KSA)/BPS-Statistics Indonesia, Area Sampling Frame (ASF) Survey

**Tabel**  
**Table** 5.1.2

**Produksi Padi<sup>1</sup> dan Beras Menurut Kabupaten/Kota (ha) di Provinsi Aceh, 2021 - 2022**  
**Paddy and Rice Production<sup>1</sup> by Regency/Municipality (ha) in Aceh Province, 2021 - 2022**

Kabupaten/Kota Regency/Municipality	Produksi Padi (ton GKG) Paddy Production (ton GKG)		Produksi Beras (ton) Rice Production (ton)	
	2021	2022 <sup>x</sup>	2021	2022 <sup>x</sup>
(1)	(2)	(3)	(4)	(5)
Simeulue	16 728,21	22 185,88	9 636,84	12 780,89
Aceh Singkil	3 350,51	2 140,31	1 930,19	1 233,00
Aceh Selatan	44 839,80	31 840,87	25 831,44	18 342,98
Aceh Tenggara	65 559,88	71 485,97	37 767,90	41 181,85
Aceh Timur	138 347,01	134 829,08	79 699,35	77 672,73
Aceh Tengah	14 956,46	15 472,61	8 616,19	8 913,51
Aceh Barat	64 355,17	56 345,82	37 073,90	32 459,85
Aceh Besar	201 408,49	200 721,07	116 027,98	115 631,95
Pidie	203 344,76	189 258,37	117 143,41	109 028,51
Bireuen	150 400,84	136 931,69	86 643,34	78 884,01
Aceh Utara	360 353,40	318 432,63	207 593,43	183 443,58
Aceh Barat Daya	72 985,18	67 842,29	42 045,52	39 082,77
Gayo Lues	24 618,49	27 843,03	14 182,28	16 039,90
Aceh Tamiang	69 164,58	70 979,50	39 844,53	40 890,07
Nagan raya	41 056,31	33 043,82	23 651,84	19 035,98
Aceh Jaya	49 550,64	47 682,61	28 545,26	27 469,14
Bener Meriah	1 739,39	1 837,45	1 002,02	1 058,54
Pidie Jaya	93 842,70	87 555,90	54 061,17	50 439,44
Banda Aceh	70,32	72,69	40,51	41,89
Sabang	-	-	-	-
Langsa	6 364,37	6 875,98	3 666,41	3 961,13
Lhokseumawe	10 845,97	9 498,48	6 248,17	5 471,93
Subulussalam	757,12	262,03	436,16	150,96
<b>Aceh</b>	<b>1 634 639,60</b>	<b>1 533 138,08</b>	<b>941 687,84</b>	<b>883 214,61</b>

Catatan/Note: <sup>1</sup> Kualitas produksi gabah kering giling/The production is in term of dry unhusked paddy

<sup>x</sup> Angka Sementara

Sumber/Source: BPS, Survei Kerangka Sampel Area (KSA)/BPS-Statistics Indonesia, Area Sampling Frame (ASF) Survey



**Tabel**  
**Table** 5.1.3**Produksi Jagung dan Kedelai Menurut Kabupaten/Kota  
(ha) di Provinsi Aceh, 2015**  
**Production of Maize and Soybeans by Regency/Municipality  
(ha) in Aceh Province, 2015**

Kabupaten/Kota Regency/Municipality	Produksi Jagung (ton) Maize Production (ton)	Produksi Kedelai (ton) Soybeans Production (ton)
(1)	(2)	(3)
Simeulue	...	...
Aceh Singkil	365,00	...
Aceh Selatan	41 225,00	1 188,00
Aceh Tenggara	121 138,00	...
Aceh Timur	5 403,00	12 735,00
Aceh Tengah	157,00	865,00
Aceh Barat	485,00	48,00
Aceh Besar	3 779,00	702,00
Pidie	318,00	4 280,00
Bireuen	5 950,00	13 631,00
Aceh Utara	5 174,00	7 570,00
Aceh Barat Daya	698,00	...
Gayo Lues	7 823,00	9,00
Aceh Tamiang	3 141,00	2 860,00
Nagan raya	286,00	97,00
Aceh Jaya	4 128,00	1 470,00
Bener Meriah	610,00	18,00
Pidie Jaya	1 328,00	2 366,00
Banda Aceh	...	...
Sabang	...	6,00
Langsa	18,00	...
Lhokseumawe	...	...
Subulussalam	3 101,00	65,00
<b>Aceh</b>	<b>205 125,00</b>	<b>47 910,00</b>

Catatan/Note: ...

Sumber/Source: BPS, Laporan Statistik Pertanian (SP) Tanaman Pangan/BPS-Statistics Indonesia, Agriculture Statistic Report of Food Crops

**5.2 HORTIKULTURA**  
**HORTICULTURE**

**Tabel** 5.2.1 **Luas Panen Tanaman Sayuran Menurut Kabupaten/ Kota dan Jenis Tanaman (ha) di Provinsi Aceh, 2021 dan 2022**  
**Harvested Area of Vegetables by Regency/Municipality and Kind of Plant (ha) in Aceh Province, 2021 and 2022**

Kabupaten/Kota Regency/Municipality	Bawang Merah / Shallots		Bawang Putih / Garlic		Cabai Besar/ Chili/ Big chili	
	2021	2022*	2021	2022*	2021	2022*
(1)	(2)	(3)	(4)	(5)	(6)	(7)
Simeulue	-	-	-	-	45	20
Aceh Singkil	1	5	-	-	9	-
Aceh Selatan	1	6	-	-	-	-
Aceh Tenggara	73	112	3	-	67	55
Aceh Timur	-	-	-	-	34	3
Aceh Tengah	181	196	-	1	-	-
Aceh Barat	16	6	-	-	-	19
Aceh Besar	58	37	-	-	17	1
Pidie	357	384	-	-	62	1
Bireuen	2	5	-	-	-	-
Aceh Utara	19	6	-	-	129	71
Aceh Barat Daya	1	-	-	-	52	28
Gayo Lues	338	358	-	-	144	-
Aceh Tamiang	24	7	-	-	30	8
Nagan raya	7	6	-	-	105	78
Aceh Jaya	-	1	-	-	-	1
Bener Meriah	70	74	3	-	-	-
Pidie Jaya	42	21	-	-	3	5
Banda Aceh	-	-	-	-	-	-
Sabang	-	-	-	-	-	-
Langsa	1	5	-	-	2	-
Lhokseumawe	-	-	-	-	14	8
Subulussalam	-	-	-	-	15	12
<b>Aceh</b>	<b>1 190</b>	<b>1 228</b>	<b>6</b>	<b>1</b>	<b>728</b>	<b>309</b>

Lanjutan Tabel/*Continued Table 5.2.1*

Kabupaten/Kota <i>Regency/Municipality</i>	Cabai Rawit/ Chili/ <i>Cayenne Pepper</i>		Kentang/ <i>Potato</i>		Kubis/ <i>Cabbage</i>	
	2021	2022 <sup>x</sup>	2021	2022 <sup>x</sup>	2021	2022 <sup>x</sup>
(1)	(8)	(9)	(10)	(11)	(12)	(13)
Simeulue	34	46	-	-	-	-
Aceh Singkil	23	19	-	-	-	-
Aceh Selatan	71	66	-	-	-	-
Aceh Tenggara	58	73	-	-	-	-
Aceh Timur	25	6	-	-	-	-
Aceh Tengah	1 728	2 019	-	-	35	96
Aceh Barat	40	49	-	-	-	-
Aceh Besar	253	235	-	-	-	-
Pidie	219	319	-	-	-	-
Bireuen	36	50	-	-	-	-
Aceh Utara	133	145	-	-	-	-
Aceh Barat Daya	45	54	-	-	-	-
Gayo Lues	229	239	-	-	5	5
Aceh Tamiang	27	27	-	-	-	-
Nagan raya	92	54	-	-	-	-
Aceh Jaya	38	45	-	-	-	-
Bener Meriah	951	1 089	-	-	242	214
Pidie Jaya	22	37	-	-	-	-
Banda Aceh	-	-	-	-	-	-
Sabang	7	4	-	-	-	-
Langsa	4	3	-	-	-	-
Lhokseumawe	12	15	-	-	-	-
Subulussalam	46	43	-	-	-	-
<b>Aceh</b>	<b>4 092</b>	<b>4 636</b>	<b>-</b>	<b>-</b>	<b>282</b>	<b>314</b>

Lanjutan Tabel/*Continued Table 5.2.1*

Kabupaten/Kota Regency/Municipality	Tomat/Tomato		Kacang Panjang/ Long Beans		Ketimun/Cucumber	
	2021	2022 <sup>x</sup>	2021	2022 <sup>x</sup>	2021	2022 <sup>x</sup>
(1)	(14)	(15)	(16)	(17)	(18)	(19)
Simeulue	1	3	1	2	10	10
Aceh Singkil	1	-	42	34	34	19
Aceh Selatan	5	1	77	62	81	76
Aceh Tenggara	15	15	54	71	36	62
Aceh Timur	-	-	50	53	20	12
Aceh Tengah	84	96	2	1	-	-
Aceh Barat	1	1	79	73	56	45
Aceh Besar	56	49	200	192	192	214
Pidie	70	78	86	66	67	47
Bireuen	35	53	278	265	286	277
Aceh Utara	26	42	283	238	251	241
Aceh Barat Daya	10	5	48	38	40	34
Gayo Lues	34	24	19	7	15	7
Aceh Tamiang	1	2	72	47	54	25
Nagan raya	68	55	136	121	110	77
Aceh Jaya	-	-	54	61	42	36
Bener Meriah	82	92	-	-	-	-
Pidie Jaya	15	52	110	133	103	144
Banda Aceh	-	-	-	-	-	-
Sabang	-	-	12	10	10	12
Langsa	-	2	4	5	4	10
Lhokseumawe	-	7	18	18	4	4
Subulussalam	-	-	66	67	75	66
<b>Aceh</b>	<b>503</b>	<b>575</b>	<b>1 689</b>	<b>1 563</b>	<b>1 488</b>	<b>1 417</b>

Catatan/Note: <sup>x</sup> Angka Sementara

Sumber/Source: BPS, Statistik Pertanian Hortikultura SPH-SBS/BPS-Statistics Indonesia, Agricultural Statistic for Horticulture SPH-SBS

**Tabel**  
**Table** 5.2.2**Produksi Tanaman Sayuran Menurut Kabupaten/Kota dan Jenis Tanaman (kuintal) di Provinsi Aceh, 2021 dan 2022*****Production of Vegetables by Regency/Municipality and Kind of Plant (quintal) in Aceh Province, 2021 dan 2022***

Kabupaten/Kota Regency/Municipality	Bawang Merah / Shallots		Bawang Putih / Garlic		Cabai Besar/ Chili/ Big chili	
	2021	2022*	2021	2022*	2021	2022*
(1)	(2)	(3)	(4)	(5)	(6)	(7)
Simeulue	-	-	-	-	147	238
Aceh Singkil	2	95	-	-	34	-
Aceh Selatan	100	200	-	-	-	-
Aceh Tenggara	8 177	8 122	180	-	9 478	6 195
Aceh Timur	-	-	-	-	1 645	156
Aceh Tengah	18 120	19 976	-	100	-	-
Aceh Barat	705	244	-	-	-	1 010
Aceh Besar	3 151	2 522	-	-	2 028	55
Pidie	40 762	42 861	-	-	2 822	23
Bireuen	72	115	-	-	-	-
Aceh Utara	1 076	200	-	-	5 024	2 320
Aceh Barat Daya	10	-	-	-	652	167
Gayo Lues	14 130	17 041	-	-	10 109	-
Aceh Tamiang	2 638	162	-	-	2 031	643
Nagan raya	272	200	-	-	8 559	9 478
Aceh Jaya	-	45	-	-	-	50
Bener Meriah	9 045	8 013	120	-	-	-
Pidie Jaya	3 088	804	-	-	110	251
Banda Aceh	-	-	-	-	-	-
Sabang	-	-	-	-	-	-
Langsa	10	300	-	-	14	-
Lhokseumawe	-	-	-	-	265	93
Subulussalam	-	-	-	-	188	126
<b>Aceh</b>	<b>101 357</b>	<b>100 900</b>	<b>300</b>	<b>100</b>	<b>43 106</b>	<b>20 805</b>

Lanjutan Tabel/Continued Table 5.2.2

Kabupaten/Kota Regency/Municipality	Cabai Rawit/ Chili/ Cayenne Pepper		Kentang/ Potato		Kubis/ Cabbage	
	2021	2022 <sup>x</sup>	2021	2022 <sup>x</sup>	2021	2022 <sup>x</sup>
(1)	(8)	(9)	(10)	(11)	(12)	(13)
Simeulue	102	476	-	-	-	-
Aceh Singkil	862	1 325	-	-	-	-
Aceh Selatan	1 924	2 079	-	-	-	-
Aceh Tenggara	6 229	5 426	-	-	-	-
Aceh Timur	578	189	-	-	-	-
Aceh Tengah	324 159	486 974	-	-	9 257	20 500
Aceh Barat	3 286	1 855	-	-	-	-
Aceh Besar	57 091	45 768	-	-	-	-
Pidie	14 512	17 745	-	-	-	-
Bireuen	1 795	2 960	-	-	-	-
Aceh Utara	7 150	7 872	-	-	-	-
Aceh Barat Daya	623	453	-	-	-	-
Gayo Lues	14 595	14 360	-	-	198	135
Aceh Tamiang	1 415	649	-	-	-	-
Nagan raya	7 564	6 740	-	-	-	-
Aceh Jaya	2 417	3 334	-	-	-	-
Bener Meriah	69 320	55 710	-	-	32 790	42 305
Pidie Jaya	2 166	2 914	-	-	-	-
Banda Aceh	-	-	-	-	-	-
Sabang	161	90	-	-	-	-
Langsa	233	116	-	-	-	-
Lhokseumawe	238	453	-	-	-	-
Subulussalam	442	376	-	-	-	-
<b>Aceh</b>	<b>516 863</b>	<b>657 864</b>	<b>-</b>	<b>-</b>	<b>42 245</b>	<b>62 940</b>

Lanjutan Tabel/*Continued Table 5.2.2*

Kabupaten/Kota <i>Regency/Municipality</i>	Tomat/ <i>Tomato</i>		Kacang Panjang/ <i>Long Beans</i>		Ketimun/ <i>Cucumber</i>	
	2021	2022 <sup>*</sup>	2021	2022 <sup>*</sup>	2021	2022 <sup>*</sup>
	(1)	(14)	(15)	(16)	(17)	(18)
Simeulue	1	4	2	7	10	35
Aceh Singkil	1	-	866	1 139	486	705
Aceh Selatan	45	1	1 038	1 477	1 322	1 385
Aceh Tenggara	9 462	5 797	6 909	5 263	6 892	5 976
Aceh Timur	-	-	1 362	1 045	687	243
Aceh Tengah	52 682	31 365	1 357	1	-	-
Aceh Barat	10	20	1 608	2 122	1 264	1 603
Aceh Besar	8 797	5 945	28 791	24 960	23 435	26 572
Pidie	4 664	4 886	4 616	3 669	5 163	3 814
Bireuen	2 803	3 387	26 579	32 466	31 949	38 155
Aceh Utara	3 105	2 104	18 401	11 381	22 711	21 772
Aceh Barat Daya	119	38	535	400	440	213
Gayo Lues	3 835	2 127	455	210	1 010	540
Aceh Tamiang	35	33	1 830	1 223	1 554	981
Nagan raya	8 515	7 267	15 701	16 531	12 657	14 400
Aceh Jaya	-	-	3 320	3 230	3 152	2 245
Bener Meriah	21 746	21 514	-	-	-	-
Pidie Jaya	1 240	3 786	10 656	15 282	11 948	13 558
Banda Aceh	-	-	-	-	-	-
Sabang	-	-	290	230	1 032	998
Langsa	-	45	501	373	466	850
Lhokseumawe	-	140	244	356	80	97
Subulussalam	-	-	516	436	3 100	2 710
<b>Aceh</b>	<b>117 059</b>	<b>88 458</b>	<b>125 577</b>	<b>121 801</b>	<b>129 358</b>	<b>136 852</b>

Catatan/Note: \* Angka Sementara

Sumber/Source: BPS, Statistik Pertanian Hortikultura SPH-SBS/BPS-Statistics Indonesia, Agricultural Statistic for Horticulture SPH-SBS

**Tabel**  
**Table** 5.2.3

**Luas Panen Tanaman Sayuran dan Buah–Buahan Semusim Menurut Jenis Tanaman di Provinsi Aceh, 2021–2022**  
**Harvested Area of Seasonal Vegetables and Fruits by Kind of Plant in Aceh Province, 2021–2022**

Jenis Tanaman <i>Kind of Plants</i>	Satuan <i>Unit</i>	2021	2022 <sup>x</sup>
(1)	(2)	(3)	(4)
Bawang Daun/ <i>Scallion</i>	ha	196	259
Bawang Merah/ <i>Shallots</i>	ha	1 190	1 228
Bawang Putih/ <i>Garlic</i>	ha	6	1
Bayam/ <i>Spinach</i>	ha	1 552	1 643
Buncis/ <i>string bean</i>	ha	80	83
Cabai Rawit/ <i>Chili/Cayenne Pepper</i>	ha	4 092	4 636
Kacang Panjang/ <i>Long Beans</i>	ha	1 689	1 563
Kangkung/ <i>Water Spinach</i>	ha	1 551	1 569
Kembang Kol/ <i>Cauliflower</i>	ha	70	149
Kentang/ <i>Potato</i>	ha	-	-
Ketimun/ <i>Cucumber</i>	ha	1 488	1 417
Kubis/ <i>Cabbage</i>	ha	282	314
Labu Siam/ <i>Chayote</i>	ha	112	65
Melon/ <i>Melon</i>	ha	36	49
Paprika/ <i>Bell Pepper</i>	ha	-	2
Petsai/Sawi/ <i>Chinese Cabbage/mustard green</i>	ha	395	398
Semangka/ <i>Watermelon</i>	ha	848	816
Stroberi/ <i>Strawberry</i>	ha	15	11
Terung/ <i>Eggplant</i>	ha	1 020	1 014
Tomat/ <i>Tomato</i>	ha	503	575
Wortel/ <i>Carrot</i>	ha	41	35
Cabai Besar/TW/Teropong/ <i>Chili/Big chili</i>	ha	728	309
Cabai Keriting / <i>Chili/Curly chili</i>	ha	4 335	6 734
Jamur Tiram/ <i>King Oyster Mushroom</i>	m2	...	...
Jamur Merang/ <i>Straw Mushroom</i>	m2	191	279
Jamur Lainnya/ <i>Mushroom</i>	m2	3	12

Catatan/Note: Angka Sementara / Preliminary Figures

Sumber/Source: BPS, Statistik Pertanian Hortikultura SPH-SBS/BPS-Statistics Indonesia, Agricultural Statistic for Horticulture SPH-SBS



**Tabel**  
**Table** 5.2.4**Produksi Tanaman Sayuran dan Buah–Buahan Semusim  
Menurut Jenis Tanaman di Provinsi Aceh, 2021–2022**  
*Production of Seasonal Vegetables and Fruits by Kind of  
Plant in Aceh Province, 2021–2022*

Jenis Tanaman <i>Kind of Plants</i>	Satuan <i>Unit</i>	2021	2022 <sup>a</sup>
(1)	(2)	(3)	(4)
Bawang Daun/ <i>Scallion</i>	kw/ qui	12 799	14 468
Bawang Merah/ <i>Shallots</i>	kw/ qui	101 357	100 900
Bawang Putih/ <i>Garlic</i>	kw/ qui	300	100
Bayam/ <i>Spinach</i>	kw/ qui	43 120	41 159
Buncis/ <i>string bean</i>	kw/ qui	5 847	5 024
Cabai Rawit/ <i>Chili/Cayenne Pepper</i>	kw/ qui	516 863	657 864
Kacang Panjang/ <i>Long Beans</i>	kw/ qui	125 577	121 801
Kangkung/ <i>Water Spinach</i>	kw/ qui	73 074	74 807
Kembang Kol/ <i>Cauliflower</i>	kw/ qui	6 045	6 303
Kentang/ <i>Potato</i>	kw/ qui	-	-
Ketimun/ <i>Cucumber</i>	kw/ qui	129 358	136 852
Kubis/ <i>Cabbage</i>	kw/ qui	42 245	62 940
Labu Siam/ <i>Chayote</i>	kw/ qui	148 295	15 693
Melon/ <i>Melon</i>	kw/ qui	3 430	5 589
Paprika/ <i>Bell Pepper</i>	kw/ qui	-	598
Petsai/Sawi/ <i>Chinese Cabbage/mustard green</i>	kw/ qui	32 062	31 506
Semangka/ <i>Watermelon</i>	kw/ qui	77 248	51 092
Stroberi/ <i>Strawberry</i>	kw/ qui	597	200
Terung/ <i>Eggplant</i>	kw/ qui	115 982	87 705
Tomat/ <i>Tomato</i>	kw/ qui	117 059	88 458
Wortel/ <i>Carrot</i>	kw/ qui	3 890	2 201
Cabai Besar/TW/Teropong/ <i>Chili/Big chili</i>	kw/ qui	43 106	20 805
Cabai Keriting / <i>Chili/Curlly chili</i>	kw/ qui	540 712	1 035 692
Jamur Tiram/ <i>King Oyster Mushroom</i>	kg	750	54
Jamur Merang/ <i>Straw Mushroom</i>	kg	69	91
Jamur Lainnya/ <i>Mushroom</i>	kg	4	9

Catatan/Note: Angka Sementara / Preliminary Figures

Sumber/Source: BPS, Statistik Pertanian Hortikultura SPH-SBS/BPS-Statistics Indonesia, Agricultural Statistic for Horticulture SPH-SBS

**Tabel**  
**Table** 5.2.5

**Luas Panen Tanaman Biofarmaka Menurut Kabupaten/  
Kota dan Jenis Tanaman (m<sup>2</sup>) di Provinsi Aceh, 2021 dan  
2022**  
*Harvested Area of Medicinal Plants by Regency/  
Municipality and Kind of Plant (m<sup>2</sup>) in Aceh Province, 2021  
and 2022*

Kabupaten/Kota Regency/Municipality	Jahe/ <i>Ginger</i>		Kencur/ <i>East Indian Galangal</i>		Kunyit/ <i>Turmeric</i>	
	2021	2022	2021	2022	2021	2022
(1)	(2)	(3)	(4)	(5)	(6)	(7)
Simeulue	15	13	-	-	15	15
Aceh Singkil	1	40 025	1	10 020	1	10 000
Aceh Selatan	30 514	39 921	10 404	8 250	25 287	20 900
Aceh Tenggara	461 000	1 270 780	41 000	35 000	30 000	74 850
Aceh Timur	74 700	15 000	-	-	-	10 000
Aceh Tengah	14 497	18 682	463	513	12 749	17 199
Aceh Barat	-	-	-	-	-	-
Aceh Besar	187 158	214 346	-	4 800	374 043	156 866
Pidie	12 111	28 574	54	3	136 029	164 800
Bireuen	6 200	7 000	-	-	-	-
Aceh Utara	55 164	74 919	1 080	6 195	18 908	44 923
Aceh Barat Daya	7 468	6 837	5 151	5 950	6 950	6 486
Gayo Lues	739 450	430 281	5 500	8 000	6 000	16 303
Aceh Tamiang	37	20	28	5	23	7
Nagan raya	4 717	69	1 301	18	1 769	276
Aceh Jaya	287	95	8	-	370	73
Bener Meriah	28 148	8 239	5	2	2 506	2 808
Pidie Jaya	-	200	-	-	-	-
Banda Aceh	430	-	-	-	-	-
Sabang	-	-	-	-	-	-
Langsa	58	-	-	-	-	-
Lhokseumawe	-	-	-	-	-	-
Subulussalam	50 710	5 380	29 890	5 120	45 150	3 925
<b>Aceh</b>	<b>1 672 665</b>	<b>2 160 381</b>	<b>94 885</b>	<b>83 876</b>	<b>659 800</b>	<b>529 431</b>

Lanjutan Tabel/Continued Table 5.2.5

Kabupaten/Kota Regency/Municipality	Laos/Lengkuas/ Galanga		Mengkudu/Pace/ Indian Mulberry (pohon/ tree)		Temulawak/ Java Turmeric	
	2021	2022	2021	2022	2021	2022
(1)	(8)	(9)	(10)	(11)	(12)	(13)
Simeulue	-	-	-	-	-	-
Aceh Singkil	-	-	-	-	-	-
Aceh Selatan	18 370	19 042	-	-	1 863	-
Aceh Tenggara	75 000	70 450	-	-	-	-
Aceh Timur	-	-	-	-	-	-
Aceh Tengah	10 690	14 944	-	-	-	30
Aceh Barat	-	-	-	-	-	-
Aceh Besar	9 299	21 096	77	77	-	-
Pidie	72	-	-	14	-	-
Bireuen	4 100	3 400	-	-	-	-
Aceh Utara	6 717	7 916	-	10	339	52
Aceh Barat Daya	6 805	304	-	-	3	-
Gayo Lues	5 000	13 400	-	-	-	-
Aceh Tamiang	4	9	-	-	-	-
Nagan raya	4 964	10	1 400	500	160	-
Aceh Jaya	169	-	-	-	-	-
Bener Meriah	2 084	985	-	-	25	-
Pidie Jaya	-	-	-	-	-	-
Banda Aceh	-	-	-	-	-	-
Sabang	-	-	-	-	-	-
Langsa	-	-	2	-	-	-
Lhokseumawe	-	-	-	-	-	-
Subulussalam	32 460	2 670	-	-	-	100
<b>Aceh</b>	<b>175 734</b>	<b>154 226</b>	<b>1 479</b>	<b>601</b>	<b>2 390</b>	<b>182</b>

Catatan/Note: Angka Sementara / Preliminary Figures

Sumber/Source: BPS, Statistik Pertanian Hortikultura SPH-TBF/BPS-Statistics Indonesia, Agricultural Statistic for Horticulture SPH-TBF

**Tabel**  
**Table** 5.2.6

**Produksi Tanaman Biofarmaka Menurut Kabupaten/  
Kota dan Jenis Tanaman (kg) di Provinsi Aceh, 2021 and  
2022**

**Production of Medicinal Plants by Regency/Municipality  
and Kind of Plant (kg) in Aceh Province, 2021 and 2022**

Kabupaten/Kota Regency/Municipality	Jahe/ <i>Ginger</i>		Kencur/ <i>East Indian Galangal</i>		Kunyit/ <i>Turmeric</i>	
	2021	2022	2021	2022	2021	2022
(1)	(2)	(3)	(4)	(5)	(6)	(7)
Simeulue	71	20	-	-	69	41
Aceh Singkil	1	40 018	1	10 020	1	10 000
Aceh Selatan	79 104	84 243	17 973	16 875	73 623	71 384
Aceh Tenggara	456 500	1 555 410	52 750	72 660	37 190	156 570
Aceh Timur	383 500	75 000	-	-	-	50 000
Aceh Tengah	194 030	199 927	5 046	9 652	131 258	158 606
Aceh Barat	-	-	-	-	-	-
Aceh Besar	67 750	115 195	-	4 000	410 650	221 762
Pidie	25 249	20 316	197	2	278 627	100 290
Bireuen	10 180	9 250	-	-	-	-
Aceh Utara	72 291	277 079	3 360	14 302	38 406	116 794
Aceh Barat Daya	6 275	11 503	3 856	8 315	4 910	8 386
Gayo Lues	665 450	334 216	4 200	16 020	15 000	35 388
Aceh Tamiang	130	128	68	8	78	25
Nagan raya	26 174	547	6 290	30	8 845	939
Aceh Jaya	309	146	16	-	484	108
Bener Meriah	60 625	39 896	3	12	14 677	18 915
Pidie Jaya	-	240	-	-	-	-
Banda Aceh	430	-	-	-	-	-
Sabang	-	-	-	-	-	-
Langsa	870	-	-	-	-	-
Lhokseumawe	-	-	-	-	-	-
Subulussalam	278 565	23 285	177 545	24 533	232 780	21 120
<b>Aceh</b>	<b>2 327 504</b>	<b>2 786 419</b>	<b>271 305</b>	<b>176 429</b>	<b>1 246 598</b>	<b>970 328</b>

Lanjutan Tabel/Continued Table 5.2.6

Kabupaten/Kota Regency/Municipality	Laos/Lengkuas/ Galanga		Mengkudu/Pace/ Indian Mulberry (pohon/ tree)		Temulawak/ Java Turmeric	
	2021	2022	2021	2022	2021	2022
(1)	(8)	(9)	(10)	(11)	(12)	(13)
Simeulue	-	-	-	-	-	-
Aceh Singkil	-	-	-	-	-	-
Aceh Selatan	52 693	83 040	-	-	14 253	-
Aceh Tenggara	92 946	96 410	-	-	-	-
Aceh Timur	-	-	-	-	-	-
Aceh Tengah	126 086	130 894	-	-	-	360
Aceh Barat	-	-	-	-	-	-
Aceh Besar	40 137	93 258	2 930	3 030	-	-
Pidie	147	-	-	16	-	-
Bireuen	9 200	10 265	-	-	-	-
Aceh Utara	21 069	17 400	-	7	2 418	164
Aceh Barat Daya	4 068	1 261	-	-	2	-
Gayo Lues	15 000	37 950	-	-	-	-
Aceh Tamiang	7	24	-	-	-	-
Nagan raya	19 214	60	16 300	1 650	570	-
Aceh Jaya	216	-	-	-	-	-
Bener Meriah	23 243	5 470	-	-	175	-
Pidie Jaya	-	-	-	-	-	-
Banda Aceh	-	-	-	-	-	-
Sabang	-	-	-	-	-	-
Langsa	-	-	20	-	-	-
Lhokseumawe	-	-	-	-	-	-
Subulussalam	208 000	15 280	-	-	-	200
<b>Aceh</b>	<b>612 026</b>	<b>491 312</b>	<b>19 250</b>	<b>4 703</b>	<b>17 418</b>	<b>724</b>

Catatan/Note: Angka Sementara / Preliminary Figures

Sumber/Source: BPS, Statistik Pertanian Hortikultura SPH-TBF/BPS-Statistics Indonesia, Agricultural Statistic for Horticulture SPH-TBF

**Tabel 5.2.7** Luas Panen Tanaman Biofarmaka Menurut Jenis Tanaman (m<sup>2</sup>) di Provinsi Aceh, 2021–2022  
**Table 5.2.7** Harvested Area of Medicinal Plants by Kind of Plant (m<sup>2</sup>) in Aceh Province, 2021–2022

Jenis Tanaman Kind of Plants	Satuan Unit	2021	2022
(1)	(2)	(3)	(4)
Dlingo/Dringo/ Sweet Root/ Calamus	m2/ m2	...	...
Jahe/ Ginger	m2/ m2	1 672 665	2 160 381
Kapulaga/ Java Cardamon	m2/ m2	1 145	2 022
Keji Beling/Kecibeling/ Strobilanthes crisper	m2/ m2	...	...
Kencur/ East Indian Galangal	m2/ m2	94 885	83 876
Kunyit/ Turmeric	m2/ m2	659 800	529 431
Laos/Lengkuas/ Galanga	m2/ m2	175 734	154 226
Lempuyang/ Zingiber Aromaticum	m2/ m2	21	6 023
Lidah Buaya/ Oliviera	m2/ m2	-	-
Mahkota Dewa/ God's Crown	pohon/ tree	1 081	43
Mengkudu/Pace/ Indian Mulberry	pohon/ tree	1 479	601
Sambiloto/ King of Bitter	m2/ m2	-	-
Temuireng/ Black Turmeric	m2/ m2	-	-
Temukunci/ Chinese Keys	m2/ m2	-	-
Temulawak/ Java Turmeric	m2/ m2	2 390	182
Jeruk Nipis/ Lime	pohon/ tree	29 809	33 432
Serai/ Lemongrass	m2	45 644	123 074

Catatan/Note: Angka Sementara / Preliminary Figures

Sumber/Source: BPS, Statistik Pertanian Hortikultura SPH-TBF/BPS-Statistics Indonesia, Agricultural Statistic for Horticulture SPH-TBF

**Tabel**  
**Table** 5.2.8**Produksi Tanaman Biofarmaka Menurut Jenis Tanaman  
(kg) di Provinsi Aceh, 2021–2022**  
**Production of Medicinal Plants by Kind of Plant (kg) in Aceh  
Province, 2021–2022**

Jenis Tanaman <i>Kind of Plants</i>	Satuan <i>Unit</i>	2021	2022
(1)	(2)	(3)	(4)
Dlingo/Dringo/ <i>Sweet Root/ Calamus</i>	kg	...	...
Jahe/ <i>Ginger</i>	kg	2 327 504	2 786 419
Kapulaga/ <i>Java Cardamon</i>	kg	5 338	9 539
Keji Beling/Kecibeling/ <i>Strobilanthes crista</i>	kg	...	...
Kencur/ <i>East Indian Galangal</i>	kg	271 305	176 429
Kunyit/ <i>Turmeric</i>	kg	1 246 598	970 328
Laos/Lengkuas/ <i>Galanga</i>	kg	612 026	491 312
Lempuyang/ <i>Zingiber Aromaticum</i>	kg	154	26 569
Lidah Buaya/ <i>Oliviera</i>	kg	-	-
Mahkota Dewa/ <i>God's Crown</i>	kg	14 184	1 940
Mengkudu/Pace/ <i>Indian Mulberry</i>	kg	19 250	4 703
Sambiloto/ <i>King of Bitter</i>	kg	-	-
Temuireng/ <i>Black Turmeric</i>	kg	-	-
Temukunci/ <i>Chinese Keys</i>	kg	-	-
Temulawak/ <i>Java Turmeric</i>	kg	17 418	724
Jeruk Nipis/ <i>Lime</i>	kg	566 709	548 764
Serai/ <i>Lemongrass</i>	kg	380 596	734 727

Catatan/Note: Angka Sementara / *Preliminary Figures*Sumber/Source: BPS, Statistik Pertanian Hortikultura SPH-TBF/BPS-Statistics Indonesia, *Agricultural Statistic for Horticulture SPH-TBF*

**Tabel 5.2.9 Luas Panen Tanaman Hias Menurut Kabupaten/Kota dan Jenis Tanaman (m<sup>2</sup>) di Provinsi Aceh, 2021 and 2022**  
**Table 5.2.9 Harvested Area of Ornamental Plants by Regency/ Municipality and Kind of Plant (m<sup>2</sup>) in Aceh Province, 2021 and 2022**

Kabupaten/Kota Regency/Municipality	Anggrek Potong/ Cut Orchid		Krisan/ Chrysantemum		Mawar/ Rose	
	2021	2022	2021	2022	2021	2022
(1)	(2)	(3)	(4)	(5)	(6)	(7)
Simeulue	-	-	-	-	-	-
Aceh Singkil	-	-	-	-	-	-
Aceh Selatan	-	-	-	-	-	-
Aceh Tenggara	-	-	-	-	-	-
Aceh Timur	-	-	-	-	-	-
Aceh Tengah	-	-	-	-	-	-
Aceh Barat	-	-	-	-	-	-
Aceh Besar	-	-	-	-	-	-
Pidie	-	-	-	-	-	-
Bireuen	-	-	-	-	-	-
Aceh Utara	-	-	-	-	-	-
Aceh Barat Daya	-	-	-	-	-	-
Gayo Lues	-	-	-	-	-	-
Aceh Tamiang	-	-	-	-	-	-
Nagan raya	-	-	-	-	500	-
Aceh Jaya	-	-	-	-	-	-
Bener Meriah	-	-	2	5	-	-
Pidie Jaya	-	-	-	-	-	-
Banda Aceh	-	-	-	-	-	-
Sabang	-	-	-	-	-	-
Langsa	20	14	-	-	104	135
Lhokseumawe	-	-	-	-	-	-
Subulussalam	-	-	-	-	-	-
<b>Aceh</b>	<b>20</b>	<b>14</b>	<b>2</b>	<b>5</b>	<b>604</b>	<b>135</b>



Lanjutan Tabel/*Continued Table* 5.2.9

Kabupaten/Kota <i>Regency/Municipality</i>	Sedap Malam/ <i>Tuberose</i>		Euphorbia/ <i>Euphorbia</i>		Pakis/ <i>Leather Leaf Fern</i>	
	2021	2022	2021	2022	2021	2022
(1)	(8)	(9)	(10)	(11)	(12)	(13)
Simeulue	-	-	...	...	-	-
Aceh Singkil	-	-	...	...	-	-
Aceh Selatan	-	-	...	...	-	-
Aceh Tenggara	-	-	...	...	-	-
Aceh Timur	-	-	...	...	-	-
Aceh Tengah	-	-	...	...	-	-
Aceh Barat	-	-	...	...	-	-
Aceh Besar	-	-	...	...	-	-
Pidie	-	-	...	...	-	-
Bireuen	-	-	...	...	-	-
Aceh Utara	-	-	...	...	-	-
Aceh Barat Daya	-	-	...	...	-	-
Gayo Lues	-	-	...	...	-	-
Aceh Tamiang	-	-	...	...	-	-
Nagan raya	-	-	...	...	600	-
Aceh Jaya	-	-	...	...	-	-
Bener Meriah	-	-	...	...	-	-
Pidie Jaya	-	-	...	...	-	-
Banda Aceh	-	-	...	...	-	-
Sabang	-	-	...	...	-	-
Langsa	-	-	...	...	98	118
Lhokseumawe	-	-	...	...	-	-
Subulussalam	-	-	...	...	-	-
<b>Aceh</b>	-	-	...	...	<b>698</b>	<b>118</b>

Catatan/*Note*: Angka Sementara / *Preliminary Figures*

Sumber/*Source*: BPS, Statistik Pertanian Hortikultura SPH-TH/*BPS-Statistics Indonesia, Agricultural Statistik for Horticulture SPH-TH*

**Tabel**  
**Table** 5.2.10

**Produksi Tanaman Hias Menurut Kabupaten/Kota dan Jenis Tanaman (tangkai) di Provinsi Aceh, 2021 and 2022**  
**Production of Ornamental Plants by Regency/Municipality and Kind of Plant (stalks) in Aceh Province, 2021 and 2022**

Kabupaten/Kota Regency/Municipality	Anggrek Potong/Cut Orchid		Krisan/ Chrysantemum		Mawar/ Rose	
	2021	2022	2021	2022	2021	2022
(1)	(2)	(3)	(4)	(5)	(6)	(7)
Simeulue	-	-	-	-	-	-
Aceh Singkil	-	-	-	-	-	-
Aceh Selatan	-	-	-	-	-	-
Aceh Tenggara	-	-	-	-	-	-
Aceh Timur	-	-	-	-	-	-
Aceh Tengah	-	-	-	-	-	-
Aceh Barat	-	-	-	-	-	-
Aceh Besar	-	-	-	-	-	-
Pidie	-	-	-	-	-	-
Bireuen	-	-	-	-	-	-
Aceh Utara	-	-	-	-	-	-
Aceh Barat Daya	-	-	-	-	-	-
Gayo Lues	-	-	-	-	-	-
Aceh Tamiang	-	-	-	-	-	-
Nagan raya	-	-	-	-	5 000	-
Aceh Jaya	-	-	-	-	-	-
Bener Meriah	-	-	33	138	-	-
Pidie Jaya	-	-	-	-	-	-
Banda Aceh	-	-	-	-	-	-
Sabang	-	-	-	-	-	-
Langsa	62	29	-	-	195	277
Lhokseumawe	-	-	-	-	-	-
Subulussalam	-	-	-	-	-	-
<b>Aceh</b>	<b>62</b>	<b>29</b>	<b>33</b>	<b>138</b>	<b>5 195</b>	<b>277</b>

Lanjutan Tabel/*Continued Table* 5.2.10

Kabupaten/Kota <i>Regency/Municipality</i>	Sedap Malam/ <i>Tuberose</i>		Euphorbia/ <i>Euphorbia</i>		Pakis/ <i>Leather Leaf Fern</i>	
	2021	2022	2021	2022	2021	2022
(1)	(8)	(9)	(10)	(11)	(12)	(13)
Simeulue	-	-	...	...	-	-
Aceh Singkil	-	-	...	...	-	-
Aceh Selatan	-	-	...	...	-	-
Aceh Tenggara	-	-	...	...	-	-
Aceh Timur	-	-	...	...	-	-
Aceh Tengah	-	-	...	...	-	-
Aceh Barat	-	-	...	...	-	-
Aceh Besar	-	-	...	...	-	-
Pidie	-	-	...	...	-	-
Bireuen	-	-	...	...	-	-
Aceh Utara	-	-	...	...	-	-
Aceh Barat Daya	-	-	...	...	-	-
Gayo Lues	-	-	...	...	-	-
Aceh Tamiang	-	-	...	...	-	-
Nagan raya	-	-	...	...	15 000	-
Aceh Jaya	-	-	...	...	-	-
Bener Meriah	-	-	...	...	-	-
Pidie Jaya	-	-	...	...	-	-
Banda Aceh	-	-	...	...	-	-
Sabang	-	-	...	...	-	-
Langsa	-	-	...	...	132	212
Lhokseumawe	-	-	...	...	-	-
Subulussalam	-	-	...	...	-	-
<b>Aceh</b>	-	-	...	...	<b>15 132</b>	<b>212</b>

Catatan/*Note*: Angka Sementara / *Preliminary Figures*

Sumber/*Source*: BPS, Statistik Pertanian Hortikultura SPH-TH/BPS-*Statistics Indonesia, Agricultural Statistik for Horticulture SPH-TH*

**Tabel** 5.2.11 **Luas Panen Tanaman Hias Menurut Jenis Tanaman (m<sup>2</sup>) di Provinsi Aceh, 2021–2022**  
**Table** 5.2.11 **Harvested Area of Ornamental Plants by Kind of Plant (m<sup>2</sup>) in Aceh Province, 2021–2022**

Jenis Tanaman <i>Kind of Plants</i>	Satuan <i>Unit</i>	2021	2022
(1)	(2)	(3)	(4)
Anthurium Bunga/ <i>Flamingo Lily Flower</i>	m2	767	9
Anthurium Daun/ <i>Anthurium</i>	m2	...	...
Balaceng/ <i>Dieffenbacia</i>	m2	...	...
Dracaena/ <i>Dracaena</i>	m2	40	7
Euphorbia/ <i>Euphorbia</i>	m2	...	...
Hanjuang/ <i>Cordyline</i>	m2	52	144
Herbras/ <i>Gerbera</i>	m2	-	-
Kamboja Jepang/ <i>Adenium</i>	m2	...	...
Keladi Hias/ <i>Caladium</i>	m2	...	...
Krisan/ <i>Chrysantemum</i>	m2	2	5
Mawar/ <i>Rose</i>	m2	604	135
Melati/ <i>Jasmine</i>	m2	116	162
Monstera/ <i>Monstera</i>	m2	...	...
Pakis/ <i>Leather Leaf Fern</i>	m2	698	118
Palem/ <i>Palm</i>	pohon/ tree	25	2
Pedang-Pedangan/ <i>Sansevieria</i>	m2	241	45
Philodendron/ <i>Philodendron</i>	m2	50	8
Pisang-Pisangan/ <i>Heliconia</i>	m2	42	-
Sedap Malam/ <i>Tuberose</i>	m2	-	-
Soka/ <i>Ixora</i>	m2	2 077	-
Sri Rejeki/ <i>Aglaonema</i>	m2	5 432	163
Anggrek Pot/ <i>Potted Orchid</i>	m2	76	65
Anggrek Potong/ <i>Cut Orchid</i>	m2	20	14
Bromelia/ <i>Bromelia</i>	m2	20	-
Bugenvil/ <i>Bugenvil</i>	m2	50	103
Puring/ <i>Croton</i>	m2	70	120

Catatan/Note: Angka Sementara / Preliminary Figures

Sumber/Source: BPS, Statistik Pertanian Hortikultura SPH-TH/BPS-Statistics Indonesia, Agricultural Statistik for Horticulture SPH-TH

**Tabel**  
**Table** 5.2.12

**Produksi Tanaman Hias Menurut Jenis Tanaman (tangkai)  
di Provinsi Aceh, 2021–2022**  
*Production of Ornamental Plants by Kind of Plant (stalks) in  
Aceh Province, 2021–2022*

Jenis Tanaman <i>Kind of Plants</i>	Satuan <i>Unit</i>	2021	2022
(1)	(2)	(3)	(4)
Anthurium Bunga/ <i>Flamingo Lily Flower</i>	tangkai/ <i>stalks</i>	4 406	237
Anthurium Daun/ <i>Anthurium</i>	pohon/ <i>tree</i>	...	...
Balanceng/ <i>Dieffenbacia</i>	pohon/ <i>tree</i>	...	...
Dracaena/ <i>Dracaena</i>	pohon/ <i>tree</i>	145	233
Euphorbia/ <i>Euphorbia</i>	pohon/ <i>tree</i>	...	...
Hanjuang/ <i>Cordyline</i>	pohon/ <i>tree</i>	62	181
Herbras/ <i>Gerbera</i>	tangkai/ <i>stalks</i>	-	-
Kamboja Jepang/ <i>Adenium</i>	pohon/ <i>tree</i>	...	...
Keladi Hias/ <i>Caladium</i>	pohon/ <i>tree</i>	...	...
Krisan/ <i>Chrysantemum</i>	tangkai/ <i>stalks</i>	33	138
Mawar/ <i>Rose</i>	tangkai/ <i>stalks</i>	5 195	277
Melati/ <i>Jasmine</i>	kg	145	175
Monstera/ <i>Monstera</i>	pohon/ <i>tree</i>	...	...
Pakis/ <i>Leather Leaf Fern</i>	pohon/ <i>tree</i>	15 132	212
Palem/ <i>Palm</i>	pohon/ <i>tree</i>	25	6
Pedang-Pedangan/ <i>Sansevieria</i>	pohon/ <i>tree</i>	261	445
Philodendron/ <i>Philodendron</i>	tangkai/ <i>stalks</i>	67	-
Pisang-Pisangan/ <i>Heliconia</i>	tangkai/ <i>stalks</i>	-	-
Sedap Malam/ <i>Tuberose</i>	pohon/ <i>tree</i>	10 077	-
Soka/ <i>Ixora</i>	pohon/ <i>tree</i>	50 605	187
Sri Rejeki/ <i>Aglaonema</i>	pohon/ <i>tree</i>	20	-
Anggrek Pot/ <i>Potted Orchid</i>	pohon/ <i>tree</i>	50	103
Anggrek Potong/ <i>Cut Orchid</i>	pohon/ <i>tree</i>	801	415
Bromelia/ <i>Bromelia</i>	pohon/ <i>tree</i>	76	65
Bugenvil/ <i>Bugenvil</i>	tangkai/ <i>stalks</i>	62	29
Puring/ <i>Croton</i>	pohon/ <i>tree</i>	70	120

Catatan/Note: Angka Sementara / Preliminary Figures

Sumber/Source: BPS, Statistik Pertanian Hortikultura SPH-TH/BPS-Statistics Indonesia, Agricultural Statistik for Horticulture SPH-TH

**Tabel**  
**Table** 5.2.13

**Produksi Buah-buahan Menurut Kabupaten/Kota dan Jenis Tanaman (kwintal) di Provinsi Aceh, 2021 and 2022**  
**Production of Fruits by Regency/Municipality and Kind of Plant (quintal) in Aceh Province, 2021 and 2022**

Kabupaten/Kota Regency/Municipality	Alpukat/ Avocado		Durian/ Durian	
	2021	2022	2021	2022
(1)	(2)	(3)	(4)	(5)
Simeulue	24	10	584	3 941
Aceh Singkil	-	-	645	80
Aceh Selatan	73	76	40 906	18 471
Aceh Tenggara	3 710	6 189	64 013	31 038
Aceh Timur	-	-	14 970	4 320
Aceh Tengah	30 728	235 972	2 808	52 560
Aceh Barat	-	-	10 396	30 495
Aceh Besar	22 232	9 290	26 584	32 286
Pidie	1 717	3 547	39 682	29 356
Bireuen	29	215	13 124	12 503
Aceh Utara	399	-	65 491	149 052
Aceh Barat Daya	526	112	9 783	4 655
Gayo Lues	9 319	10 348	23 482	100
Aceh Tamiang	20	71	9 508	15 932
Nagan raya	111	18	20 354	13 196
Aceh Jaya	77	99	8 430	10 249
Bener Meriah	375 623	588 765	100 665	129 082
Pidie Jaya	60	3 150	3 728	24 727
Banda Aceh	1	2	-	-
Sabang	95	53	-	-
Langsa	-	-	1 763	1 072
Lhokseumawe	-	-	561	474
Subulussalam	99	27	1 673	2 157
<b>Aceh</b>	<b>444 843</b>	<b>857 944</b>	<b>459 148</b>	<b>565 745</b>

Lanjutan Tabel/*Continued Table* 5.2.13

Kabupaten/Kota <i>Regency/Municipality</i>	Jeruk Siam/Keprok/ <i>Orange/Tangerine</i>		Mangga/Mango		Pepaya/Papaya	
	2021	2022	2021	2022	2021	2022
(1)	(6)	(7)	(8)	(9)	(10)	(11)
Simeulue	3	6	63	77	231	245
Aceh Singkil	-	-	91	62	102	186
Aceh Selatan	1 652	1 972	13 398	14 808	10 809	8 555
Aceh Tenggara	15	497	6 787	8 331	2 509	3 228
Aceh Timur	2 756	2 243	7 244	3 753	2 048	2 074
Aceh Tengah	6 155	122 748	-	-	-	9 353
Aceh Barat	6 111	10 686	7 018	15 049	4 461	4 490
Aceh Besar	4 239	3 304	29 802	26 739	136 970	267 963
Pidie	435	522	24 442	38 654	4 341	4 887
Bireuen	4 471	5 947	33 351	45 281	18 970	10 516
Aceh Utara	1 850	1 167	34 875	114 189	81 557	53 628
Aceh Barat Daya	220	22	8 025	1 742	2 618	936
Gayo Lues	408	663	1 902	338	4 067	581
Aceh Tamiang	5 941	3 831	9 272	13 299	12 753	6 769
Nagan raya	1 468	985	1 715	1 868	6 965	4 205
Aceh Jaya	44 118	43 489	5 581	5 926	12 210	10 920
Bener Meriah	42 232	59 625	154	30	3 485	1 770
Pidie Jaya	1 099	1 537	14 010	35 812	8 368	12 176
Banda Aceh	-	-	4 744	4 509	1 059	1 043
Sabang	-	-	434	64	974	838
Langsa	18	18	2 653	806	364	770
Lhokseumawe	-	-	9 890	11 121	1 186	2 597
Subulussalam	-	-	2 370	1 226	4 360	2 745
<b>Aceh</b>	<b>123 188</b>	<b>259 263</b>	<b>217 820</b>	<b>343 682</b>	<b>320 409</b>	<b>410 475</b>

Lanjutan Tabel/Continued Table 5.2.13

Kabupaten/Kota Regency/Municipality	Pisang/ <i>Banana</i>		Rambutan/ <i>Rambutan</i>		Salak/ <i>Snakefruit</i>	
	2021	2022	2021	2022	2021	2022
(1)	(12)	(13)	(14)	(15)	(16)	(17)
Simeulue	371	1 069	119	242	-	-
Aceh Singkil	70	293	349	157	-	-
Aceh Selatan	10 908	10 693	7 035	4 333	212	66
Aceh Tenggara	14 886	24 381	16 289	8 878	393	954
Aceh Timur	129 291	100 138	26 185	18 085	69	224
Aceh Tengah	3 560	63 753	-	-	-	-
Aceh Barat	6 088	8 144	7 225	24 637	-	-
Aceh Besar	204 391	96 096	103 933	81 592	525	5 820
Pidie	222 354	213 077	49 595	50 657	2 018	2 443
Bireuen	59 577	57 475	45 148	48 935	-	-
Aceh Utara	36 433	82 737	55 605	59 497	65	10
Aceh Barat Daya	6 855	1 262	9 213	1 268	26	188
Gayo Lues	61 119	49 929	95	-	-	-
Aceh Tamiang	11 872	7 765	9 675	8 780	42	82
Nagan raya	25 224	10 878	3 150	1 737	0	-
Aceh Jaya	5 113	5 287	11 462	11 111	-	-
Bener Meriah	217 831	242 734	620	535	-	-
Pidie Jaya	48 561	68 555	35 782	70 844	-	-
Banda Aceh	660	776	344	137	3	3
Sabang	8 480	8 102	49	-	247	250
Langsa	2 420	1 020	3 898	2 947	-	-
Lhokseumawe	1 673	1 327	323	5 442	-	-
Subulussalam	8 697	16 458	2 038	2 043	697	1 163
<b>Aceh</b>	<b>1 086 433</b>	<b>1 071 949</b>	<b>388 131</b>	<b>401 857</b>	<b>4 298</b>	<b>11 204</b>

Catatan/Note: Angka Sementara / Preliminary Figures

Sumber/Source: BPS, Statistik Pertanian Hortikultura SPH-BST/BPS-Statistics Indonesia, Agricultural Statistic for Horticulture SPH-BST



**Tabel**  
**Table** 5.2.14**Produksi Buah–Buahan dan Sayuran Tahunan Menurut  
Jenis Tanaman di Provinsi Aceh, 2021–2022**  
*Production of Annual Fruits and Vegetables by Kind of Plant  
in Aceh Province, 2021–2022*

Jenis Tanaman <i>Kind of Plants</i>	Satuan <i>Unit</i>	2021	2022
(1)	(2)	(3)	(4)
Alpukat/ <i>Avocado</i>	kw/ qui	444 843	857 944
Anggur/ <i>Grape</i>	kw/ qui	-	-
Apel/ <i>Apple</i>	kw/ qui	789	814
Belimbing/ <i>Star Fruit</i>	kw/ qui	12 021	19 793
Duku/Langsar/ <i>Kokosan/Duku</i>	kw/ qui	68 144	100 868
Durian/ <i>Durian</i>	kw/ qui	459 148	565 745
Jambu Air/ <i>Rose Apple</i>	kw/ qui	54 454	54 232
Jambu Biji/ <i>Guava</i>	kw/ qui	121 437	84 710
Jengkol/ <i>Jengkol</i>	kw/ qui	65 391	70 371
Jeruk Besar/ <i>Pomelo</i>	kw/ qui	102 209	68 934
Jeruk Siam/ <i>Kepron/Tangerine/Orange</i>	kw/ qui	123 188	259 263
Mangga/ <i>Mango</i>	kw/ qui	217 820	343 682
Manggis/ <i>Mangosteen</i>	kw/ qui	33 708	31 495
Melinjo/ <i>Melinjo</i>	kw/ qui	206 686	203 463
Nangka/ <i>Cempedak/Jack Fruit</i>	kw/ qui	84 113	151 062
Nenas/ <i>Pineapple</i>	kw/ qui	7 342	214 371
Pepaya/ <i>Papaya</i>	kw/ qui	320 409	410 475
Petai/ <i>Twisted Cluster Bean</i>	kw/ qui	14 329	16 097
Pisang/ <i>Banana</i>	kw/ qui	1 086 433	1 071 949
Rambutan/ <i>Rambutan</i>	kw/ qui	388 131	401 857
Salak/ <i>Salacca</i>	kw/ qui	4 298	11 204
Sawo/ <i>Sapodilla/Star Apple</i>	kw/ qui	47 320	42 448
Sirsak/ <i>Soursop</i>	kw/ qui	12 894	11 928
Sukun/ <i>Bread Fruit</i>	kw/ qui	20 223	15 415
Buah Naga/ <i>Hylocereus polyrhizus</i>	kw/ qui	1 460	4 050
Jeruk Lemon/ <i>Lemon</i>	kw/ qui	8 021	11 177
Lengkeng/ <i>Dimocarpus longan</i>	kw/ qui	1 390	6 152

Catatan/Note: Angka Sementara / Preliminary Figures

Sumber/Source: BPS, Statistik Pertanian Hortikultura SPH-BST/BPS-Statistics Indonesia, Agricultural Statistic for Horticulture SPH-BST

**5.3 PERKEBUNAN  
ESTATE CROPS**

**Tabel 5.3.1 Luas Areal Tanaman Perkebunan Menurut Kabupaten/ Kota dan Jenis Tanaman di Aceh (Ribu ha), 2018-2022**  
**Table Planted Area of Estate Crops by Regency/Municipality and Type of Crops in Aceh (Thousands ha), 2018-2022**

Kabupaten/Kota Regency/Municipality	2018	2019	2020	2021	2022
(1)	(2)	(3)	(4)	(5)	(6)
Karet/ <i>Rubber</i>	129,0	123,1	121,6	117,1	116,1
Kelapa/ <i>Coconut</i>	102,2	103,0	103,6	104,8	104,6
Kelapa sawit/ <i>Ori palm</i>	237,8	240,4	242,8	247,1	255,0
Kopi/ <i>Coffee</i>	124,2	125,3	126,3	126,4	126,6
Kakao/ <i>Cocoa</i>	99,3	99,3	99,4	97,2	96,1
Teh/ <i>Tea</i>	–	–	–	–	-
Jambu mete/ <i>Cashew nut</i>	0,1	0,1	0,1	0,1	0,1
Pala/ <i>Nutmeg</i>	24,9	25,2	25,5	25,5	25,6
Lada/ <i>Pepper</i>	1,2	1,3	1,3	1,3	1,3
Tebu/ <i>Sugar cane</i>	5,0	4,6	4,6	4,0	4,0
Tembakau/ <i>Tobacco</i>	1,9	2,3	2,5	2,9	2,5
Nilam/ <i>Patchouli</i>	1,2	1,2	1,2	1,2	1,2

Catatan/Note:

Sumber/Source: Dinas Pertanian dan Perkebunan Aceh / Regional Office of Agricultural and Plantation of Aceh

**Tabel**  
**Table** 5.3.2

**Produksi Perkebunan Menurut Kabupaten/Kota dan Jenis Tanaman di Aceh (Ribu ton), 2018-2022**  
**Production of Estate Crops by Regency/Municipality and Type of Crops in Aceh (Thousands ton), 2018-2022**

Kabupaten/Kota Regency/Municipality	2018	2019	2020	2021	2022
(1)	(2)	(3)	(4)	(5)	(6)
Karet/ Rubber	64,9	65,7	63,9	63,7	64,1
Kelapa/ Coconut	63,5	63,8	63,8	66,4	66,5
Minyak kelapa sawit/ Crude palm oil	...	...	...	...	...
Inti sawit/ Palm kernel	...	...	...	...	...
Kopi/ Coffee	70,8	72,7	73,4	74,3	75,3
Kakao/ Cocoa	39,3	41,1	41,6	40,7	38,3
Teh/ Tea	-	-	-	-	-
Jambu mete/ Cashew nut	0,0	0,0	0,0	0,0	0,0
Pala/ Nutmeg	6,1	6,6	6,6	6,7	6,7
Lada/ Pepper	0,4	0,4	0,3	0,3	0,3
Cengkeh/ Clove	5,3	5,5	5,7	5,7	...
Gula Tebu/ Sugar cane	33,3	32,9	32,9	28,5	14,2
Tembakau/ Tobacco	1,7	2,1	2,3	2,6	2,0
Nilam/ Patchouli	0,2	0,2	0,2	0,2	0,2

Catatan/Note:

Sumber/Source: Dinas Pertanian dan Perkebunan Aceh / Regional Office of Agricultural and Plantation of Aceh

**Tabel**  
**Table** 5.3.3

**Luas Tanam Karet Perkebunan Rakyat Menurut Kabupaten/Kota, 2021**  
**Rubber Planted Area of Small Holder by Regency/ Municipality, 2021**

Kabupaten/Kota Regency/Municipality	Luas Tanaman Planted Area(Ha)			Jumlah Total
	TBM	TM	TR	
(1)	(2)	(3)	(4)	(5)
Simeulue	2 535	735	537	3 808
Aceh Singkil	418	1 669	956	3 043
Aceh Selatan	50	299	572	921
Aceh Tenggara	1.520	3 849	677	6 046
Aceh Timur	4 216	17 192	2 071	23 479
Aceh Tengah	-	-	-	-
Aceh Barat	6 995	14 694	2 984	24 673
Aceh Besar	268	197	106	571
Pidie	-	27	113	140
Bireuen	1 694	1 334	725	3 753
Aceh Utara	592	7 002	1 185	8 779
Aceh Barat Daya	25	371	136	532
Gayo Lues	10	30	12	52
Aceh Tamiang	2 022	12 674	1 442	16 138
Nagan raya	184	5 216	1 325	6 725
Aceh Jaya	4 213	4 825	4 995	14 033
Bener Meriah	-	-	-	-
Pidie Jaya	309	5	78	392
Banda Aceh	-	-	-	-
Sabang	-	-	-	-
Langsa	5	168	10	182
Lhokseumawe	-	13	-	13
Subulussalam	320	2 896	580	3 796
<b>Aceh</b>	<b>25 376</b>	<b>73 195</b>	<b>18 503</b>	<b>117 074</b>

Catatan/Note: TBM : Tanaman Belum Menghasilkan / *Immature Plants*

TM : Tanaman Menghasilkan / *Producing Plants*

TR : Tanaman Rusak / *Damaged Plants*

Sumber/Source: Dinas Pertanian dan Perkebunan Aceh / *Regional Office of Agricultural and Plantation of Aceh*

**Tabel**  
**Table** 5.3.4**Produksi, Rata-rata Produktifitas, dan Jumlah Petani  
Komoditas Karet Perkebunan Rakyat Menurut Kabupaten/  
Kota, 2021**  
*Production, Average Productivity, and Number of Farmers  
of Small Holder by Regency/Municipality, 2021*

Kabupaten/Kota Regency/Municipality	Produksi Production (Ton)	Rata-Rata Produktifitas Average Productivity (Kg/Ha)	Jumlah Petani Number of Farmers(KK)
(1)	(2)	(3)	(4)
Simeulue	983	1 337	4 325
Aceh Singkil	1 507	903	2 934
Aceh Selatan	134	448	1 319
Aceh Tenggara	3 299	857	8 658
Aceh Timur	15 507	902	12 382
Aceh Tengah	-	-	-
Aceh Barat	14 694	1.000	22 595
Aceh Besar	44	223	406
Pidie	-	-	132
Bireuen	1 174	880	3 035
Aceh Utara	4 971	710	8 816
Aceh Barat Daya	139	374	1 051
Gayo Lues	15	500	56
Aceh Tamiang	10 139	800	12.450
Nagan raya	4 277	820	4 187
Aceh Jaya	4.930	1 022	5 655
Bener Meriah	-	-	-
Pidie Jaya	3	680	190
Banda Aceh	-	-	-
Sabang	-	-	-
Langsa	274	1 632	201
Lhokseumawe	9	692	17
Subulussalam	1 636	565	3 876
<b>Aceh</b>	<b>63 736</b>	<b>871</b>	<b>92 285</b>

Catatan/Note: ...

Sumber/Source: Dinas Pertanian dan Perkebunan Aceh / Regional Office of Agricultural and Plantation of Aceh

**Tabel**  
**Table** 5.3.5

**Luas Tanam Kelapa Perkebunan Rakyat Menurut Kabupaten/Kota, 2021**  
**Coconut Planted Area of Small Holder by Regency/ Municipality, 2021**

Kabupaten/Kota Regency/Municipality	Luas Tanaman Planted Area(Ha)			Jumlah Total
	TBM	TM	TR	
(1)	(2)	(3)	(4)	(5)
Simeulue	3 207	3 685	1 295	8 187
Aceh Singkil	350	1 184	2 307	3 841
Aceh Selatan	382	5 508	1 045	6 935
Aceh Tenggara	405	1 139	52	1 596
Aceh Timur	855	6 476	262	7 593
Aceh Tengah	-	45	8	53
Aceh Barat	437	2 559	359	3 354
Aceh Besar	2 224	8 328	4 090	14 642
Pidie	598	7 272	776	8 646
Bireuen	515	15 654	401	16 569
Aceh Utara	273	13 834	958	15 065
Aceh Barat Daya	101	1 706	152	1 959
Gayo Lues	93	280	-	373
Aceh Tamiang	79	472	23	574
Nagan raya	571	1 150	1 029	2 750
Aceh Jaya	408	3 100	1 767	5 275
Bener Meriah	-	11	4	15
Pidie Jaya	682	2 854	273	3 808
Banda Aceh	-	-	-	-
Sabang	92	1 031	972	2 095
Langsa	3	39	1	43
Lhokseumawe	24	601	-	624
Subulussalam	128	434	241	803
<b>Aceh</b>	<b>11 426</b>	<b>77 360</b>	<b>16 014</b>	<b>104 800</b>

Catatan/Note: TBM : Tanaman Belum Menghasilkan / *Immature Plants*

TM : Tanaman Menghasilkan / *Producing Plants*

TR : Tanaman Rusak / *Damaged Plants*

Sumber/Source: Dinas Pertanian dan Perkebunan Aceh / *Regional Office of Agricultural and Plantation of Aceh*

**Tabel**  
**Table** 5.3.6

**Produksi, Rata-rata Produktifitas, dan Jumlah Petani  
Komoditas Kelapa Perkebunan Rakyat Menurut  
Kabupaten/Kota, 2021**  
*Production, Average Productivity, and Number of  
Farmers Coconut commodity of Small Holder by Regency/  
Municipality, 2021*

Kabupaten/Kota Regency/Municipality	Produksi Production (Ton)	Rata-Rata Produktivitas Average Productivity (Kg/Ha)	Jumlah Petani Number of Farmers(KK)
(1)	(2)	(3)	(4)
Simeulue	3 796	1 030	3 736
Aceh Singkil	1 066	900	8 568
Aceh Selatan	3 330	605	11 665
Aceh Tenggara	855	751	8 403
Aceh Timur	6 508	1 005	10 419
Aceh Tengah	7	161	129
Aceh Barat	1 279	500	3 169
Aceh Besar	7 876	946	15 181
Pidie	5 891	810	19 325
Bireuen	17 610	1 125	21 147
Aceh Utara	9 960	720	20 757
Aceh Barat Daya	996	584	1 453
Gayo Lues	112	400	1 712
Aceh Tamiang	274	580	4 091
Nagan raya	288	250	4 683
Aceh Jaya	2 695	869	3 922
Bener Meriah	2	200	10
Pidie Jaya	2 520	883	7 113
Banda Aceh	-	-	-
Sabang	634	615	1 860
Langsa	68	1 738	204
Lhokseumawe	378	629	831
Subulussalam	289	666	1 063
<b>Aceh</b>	<b>66 434</b>	<b>859</b>	<b>149 441</b>

Catatan/Note: ...

Sumber/Source: Dinas Pertanian dan Perkebunan Aceh / Regional Office of Agricultural and Plantation of Aceh

**Tabel 5.3.7 Luas Tanam Kelapa Sawit Perkebunan Rakyat Menurut Kabupaten/Kota, 2021**  
**Palm Oil Planted Area of Small Holder by Regency/ Municipality, 2021**

Kabupaten/Kota Regency/Municipality	Luas Tanaman Planted Area(Ha)			Jumlah Total
	TBM	TM	TR	
(1)	(2)	(3)	(4)	(5)
Simeulue	1 291	1 211	1 232	3 734
Aceh Singkil	6 537	22 961	2 965	32 463
Aceh Selatan	1 372	9 996	178	11 546
Aceh Tenggara	600	1 848	210	2 658
Aceh Timur	11 194	13 975	3 283	28 453
Aceh Tengah	-	-	-	-
Aceh Barat	5 586	4 756	523	10 865
Aceh Besar	504	821	74	1 399
Pidie	17	46	47	110
Bireuen	1 949	1 985	192	4 126
Aceh Utara	1 529	15 630	1 026	18 185
Aceh Barat Daya	2 103	17 214	536	19 853
Gayo Lues	-	-	-	-
Aceh Tamiang	3 973	18 495	637	23 105
Nagan raya	8 256	37 145	6 827	52 228
Aceh Jaya	5 041	8 147	2 992	16 180
Bener Meriah	575	333	392	1 300
Pidie Jaya	578	370	11	958
Banda Aceh	-	-	-	-
Sabang	-	-	-	-
Langsa	58	538	121	716
Lhokseumawe	89	121	-	209
Subulussalam	8 111	10 689	214	19 014
<b>Aceh</b>	<b>59 363</b>	<b>166 279</b>	<b>21 459</b>	<b>247 102</b>

Catatan/Note: TBM : Tanaman Belum Menghasilkan / *Immature Plants*  
 TM : Tanaman Menghasilkan / *Producing Plants*  
 TR : Tanaman Rusak / *Damaged Plants*

Sumber/Source: Dinas Pertanian dan Perkebunan Aceh / *Regional Office of Agricultural and Plantation of Aceh*



**Tabel**  
**Table** 5.3.8**Produksi, Rata-rata Produktifitas, dan Jumlah Petani  
Komoditas Kelapa Sawit Perkebunan Rakyat Menurut  
Kabupaten/Kota, 2021**  
*Production, Average Productivity, and Number of  
Farmers Palm Oil commodity of Small Holder by Regency/  
Municipality, 2021*

Kabupaten/Kota Regency/Municipality	Produksi Production (Ton)	Rata-Rata Produktivitas Average Productivity (Kg/Ha)	Jumlah Petani Number of Farmers(KK)
(1)	(2)	(3)	(4)
Simeulue	1 112	918	3 196
Aceh Singkil	79 354	3 456	10 968
Aceh Selatan	26 178	2 619	8 938
Aceh Tenggara	4 990	2 700	1 340
Aceh Timur	32 953	2 358	17 343
Aceh Tengah	-	-	-
Aceh Barat	16 722	3 516	8 663
Aceh Besar	498	607	715
Pidie	38	816	69
Bireuen	4 079	2 055	3 012
Aceh Utara	61 223	3 917	10 794
Aceh Barat Daya	28 969	1 683	10 392
Gayo Lues	-	-	-
Aceh Tamiang	46 607	2 520	10 625
Nagan raya	98 620	2 655	26 534
Aceh Jaya	23 237	2 852	11 379
Bener Meriah	375	1 126	1 040
Pidie Jaya	883	2 389	1 430
Banda Aceh	-	-	-
Sabang	-	-	-
Langsa	1 164	2 166	788
Lhokseumawe	305	2 531	130
Subulussalam	29 120	2 724	13 302
<b>Aceh</b>	<b>456 426</b>	<b>2 745</b>	<b>140 658</b>

Catatan/Note: ...

Sumber/Source: Dinas Pertanian dan Perkebunan Aceh / Regional Office of Agricultural and Plantation of Aceh

**Tabel 5.3.9 Luas Tanam Kopi Perkebunan Rakyat Menurut Kabupaten/Kota, 2021**  
**Coffee Planted Area of Small Holder by Regency/ Municipality, 2021**

Kabupaten/Kota Regency/Municipality	Luas Tanaman / Planted Area(Ha)			
	TBM	TM	TR	Jumlah / Total
(1)	(2)	(3)	(4)	(5)
Simeulue	-	-	-	-
Aceh Singkil	-	10	85	95
Aceh Selatan	132	969	323	1 424
Aceh Tenggara	201	155	22	378
Aceh Timur	14	392	81	487
Aceh Tengah Robusta	68	885	150	1 103
Aceh Tengah Arabika	1 645	44 245	4 107	49 997
Aceh Barat	20	425	134	579
Aceh Besar	117	1 015	376	1 508
Pidie Robusta	2 456	4 040	4 056	10 552
Pidie Arabika	20	35	2	57
Bireuen	-	4	1	4
Aceh Utara Robusta	86	370	157	613
Aceh Utara Arabika	530	1 515	203	2 248
Aceh Barat Daya	372	229	95	696
Gayo Lues Robusta	145	330	225	700
Gayo Lues Arabika	3 079	1 951	101	5 131
Aceh Tamiang	82	19	2	103
Nagan raya	90	152	73	314
Aceh Jaya	706	878	541	2 125
Bener Meriah Robusta	200	1 370	320	1 890
Bener Meriah Arabika	6 872	35 403	3 998	46 273
Pidie Jaya	51	34	34	120
Banda Aceh	-	-	-	-
Sabang	-	-	-	-
Langsa	-	-	-	-
Lhokseumawe	-	1	-	1
Subulussalam	-	7	3	10
<b>Aceh</b>	<b>16 886</b>	<b>94 434</b>	<b>15 089</b>	<b>126 408</b>

Catatan/Note: TBM : Tanaman Belum Menghasilkan / *Immature Plants*  
 TM : Tanaman Menghasilkan / *Producing Plants*  
 TR : Tanaman Rusak / *Damaged Plants*

Sumber/Source: Dinas Pertanian dan Perkebunan Aceh / *Regional Office of Agricultural and Plantation of Aceh*

**Tabel**  
**Table** 5.3.10**Produksi, Rata-rata Produktifitas, dan Jumlah Petani,  
Komoditas Kopi Perkebunan Rakyat Menurut Kabupaten/  
Kota, 2021**  
*Production, Average Productivity, and Number of Farmers  
Coffee commodity of Small Holder by Regency/Municipality,  
2021*

<b>Kabupaten/Kota</b> <i>Regency/Municipality</i>	<b>Produksi</b> <i>Production (Ton)</i>	<b>Rata-Rata Produktifitas</b> <i>Average Productivity (Kg/Ha)</i>	<b>Jumlah Petani</b> <i>Number of Farmers(KK)</i>
(1)	(2)	(3)	(4)
Simeulue	-	-	-
Aceh Singkil	5	514	164
Aceh Selatan	361	373	3 579
Aceh Tenggara	159	1 029	757
Aceh Timur	127	324	777
Aceh Tengah Robusta	474	535	1 384
Aceh Tengah Arabika	36 060	815	38 091
Aceh Barat	85	200	1.060
Aceh Besar	506	498	1 318
Pidie Robusta	2 986	739	6 632
Pidie Arabika	16	457	65
Bireuen	2	551	45
Aceh Utara Robusta	165	446	1 778
Aceh Utara Arabika	758	500	2 887
Aceh Barat Daya	149	650	1 606
Gayo Lues Robusta	198	600	1 169
Gayo Lues Arabika	1 366	700	7 622
Aceh Tamiang	6	310	192
Nagan raya	80	524	593
Aceh Jaya	611	696	2 509
Bener Meriah Robusta	1 028	750	1 250
Bener Meriah Arabika	29 172	824	32 095
Pidie Jaya	11	332	249
Banda Aceh	-	-	-
Sabang	-	-	-
Langsa	-	-	-
Lhokseumawe	1	500	10
Subulussalam	3	429	33
<b>Aceh</b>	<b>74 329</b>	<b>787</b>	<b>105 865</b>

Catatan/Note: ...

Sumber/Source: Dinas Pertanian dan Perkebunan Aceh / Regional Office of Agricultural and Plantation of Aceh

**Tabel 5.3.11 Luas Tanam Jambu Mete Perkebunan Rakyat Menurut Kabupaten/Kota, 2021**  
**Cashew Planted Area of Small Holder by Regency/ Municipality, 2021**

Kabupaten/Kota Regency/Municipality	Luas Tanaman Planted Area(Ha)			Jumlah Total
	TBM	TM	TR	
(1)	(2)	(3)	(4)	(5)
Simeulue	-	-	-	-
Aceh Singkil	-	-	-	-
Aceh Selatan	-	-	-	-
Aceh Tenggara	-	-	-	-
Aceh Timur	-	-	-	-
Aceh Tengah	-	-	-	-
Aceh Barat	-	-	-	-
Aceh Besar	-	1	72	73
Pidie	-	-	-	-
Bireuen	-	-	-	-
Aceh Utara	-	-	-	-
Aceh Barat Daya	-	-	-	-
Gayo Lues	-	-	-	-
Aceh Tamiang	-	-	-	-
Nagan raya	-	-	-	-
Aceh Jaya	-	-	-	-
Bener Meriah	-	-	-	-
Pidie Jaya	-	-	-	-
Banda Aceh	-	-	-	-
Sabang	-	-	-	-
Langsa	-	-	-	-
Lhokseumawe	-	-	-	-
Subulussalam	-	-	-	-
<b>Aceh</b>	<b>-</b>	<b>1</b>	<b>72</b>	<b>73</b>

Catatan/Note: TBM : Tanaman Belum Menghasilkan / *Immature Plants*

TM : Tanaman Menghasilkan / *Producing Plants*

TR : Tanaman Rusak / *Damaged Plants*

Sumber/Source: Dinas Pertanian dan Perkebunan Aceh / *Regional Office of Agricultural and Plantation of Aceh*

**Tabel**  
**Table** 5.3.12**Produksi, Rata-rata Produktifitas, dan Jumlah Petani  
Komoditas Jambu Mete Perkebunan Rakyat Menurut  
Kabupaten/Kota, 2021**  
*Production, Average Productivity, and Number of  
Farmers Cashew commodity of Small Holder by Regency/  
Municipality, 2021*

Kabupaten/Kota Regency/Municipality	Produksi Production (Ton)	Rata-Rata Produktivitas Average Productivity (Kg/Ha)	Jumlah Petani Number of Farmers(KK)
(1)	(2)	(3)	(4)
Simeulue	-	-	-
Aceh Singkil	-	-	-
Aceh Selatan	-	-	-
Aceh Tenggara	-	-	-
Aceh Timur	-	-	-
Aceh Tengah	-	-	-
Aceh Barat	-	-	-
Aceh Besar	22	215	215
Pidie	-	-	-
Bireuen	-	-	-
Aceh Utara	-	-	-
Aceh Barat Daya	-	-	-
Gayo Lues	-	-	-
Aceh Tamiang	-	-	-
Nagan raya	-	-	-
Aceh Jaya	-	-	-
Bener Meriah	-	-	-
Pidie Jaya	-	-	-
Banda Aceh	-	-	-
Sabang	-	-	-
Langsa	-	-	-
Lhokseumawe	-	-	-
Subulussalam	-	-	-
<b>Aceh</b>	<b>22</b>	<b>215</b>	<b>215</b>

Catatan/Note: ...

Sumber/Source: Dinas Pertanian dan Perkebunan Aceh / Regional Office of Agricultural and Plantation of Aceh

**Tabel 5.3.13 Luas Tanam Kemiri Perkebunan Rakyat Menurut Kabupaten/Kota, 2021**  
**Kemiri Planted Area of Small Holder by Regency/ Municipality, 2021**

Kabupaten/Kota Regency/Municipality	Luas Tanaman Planted Area(Ha)			Jumlah Total
	TBM	TM	TR	
(1)	(2)	(3)	(4)	(5)
Simeulue	-	-	-	-
Aceh Singkil	-	1	14	15
Aceh Selatan	65	196	66	327
Aceh Tenggara	298	1 860	309	2 467
Aceh Timur	11	205	66	281
Aceh Tengah	56	585	22	663
Aceh Barat	-	-	-	-
Aceh Besar	137	1 936	243	2 316
Pidie	57	889	118	1 064
Bireuen	17	170	32	219
Aceh Utara	2	636	71	709
Aceh Barat Daya	-	-	-	-
Gayo Lues	447	6 257	1 275	7 979
Aceh Tamiang	-	-	-	-
Nagan raya	15	80	8	103
Aceh Jaya	-	-	-	-
Bener Meriah	-	150	15	165
Pidie Jaya	2	22	4	28
Banda Aceh	-	-	-	-
Sabang	-	4	17	21
Langsa	-	-	-	-
Lhokseumawe	1	23	-	24
Subulussalam	-	24	-	24
<b>Aceh</b>	<b>1 106</b>	<b>13 038</b>	<b>2 259</b>	<b>16 403</b>

Catatan/Note: TBM : Tanaman Belum Menghasilkan / *Immature Plants*

TM : Tanaman Menghasilkan / *Producing Plants*

TR : Tanaman Rusak / *Damaged Plants*

Sumber/Source: Dinas Pertanian dan Perkebunan Aceh / *Regional Office of Agricultural and Plantation of Aceh*

**Tabel**  
**Table** 5.3.14**Produksi, Rata-rata Produktifitas, dan Jumlah Petani  
Komoditas Kemiri Perkebunan Rakyat Menurut  
Kabupaten/Kota, 2021**  
*Production, Average Productivity, and Number of Farmers  
Kemiri commodity of Small Holder by Regency/Municipality,  
2021*

Kabupaten/Kota Regency/Municipality	Produksi Production (Ton)	Rata-Rata Produktivitas Average Productivity (Kg/Ha)	Jumlah Petani Number of Farmers(KK)
(1)	(2)	(3)	(4)
Simeulue	-	-	-
Aceh Singkil	1	604	119
Aceh Selatan	70	357	1 246
Aceh Tenggara	1 302	700	2 900
Aceh Timur	67	326	396
Aceh Tengah	207	354	1 326
Aceh Barat	-	-	-
Aceh Besar	1 223	632	2 471
Pidie	501	563	1 553
Bireuen	203	1 195	329
Aceh Utara	506	796	1 544
Aceh Barat Daya	-	-	-
Gayo Lues	4 630	740	7 764
Aceh Tamiang	-	-	-
Nagan raya	69	864	640
Aceh Jaya	-	-	-
Bener Meriah	44	293	233
Pidie Jaya	7	293	243
Banda Aceh	-	-	-
Sabang	2	400	24
Langsa	-	-	-
Lhokseumawe	19	844	72
Subulussalam	24	983	75
<b>Aceh</b>	<b>8 874</b>	<b>681</b>	<b>20 935</b>

Catatan/Note: ...

Sumber/Source: Dinas Pertanian dan Perkebunan Aceh / Regional Office of Agricultural and Plantation of Aceh

**Tabel 5.3.15** Luas Tanam Tembakau Perkebunan Rakyat Menurut Kabupaten/Kota, 2021  
**Tobacco Planted Area of Small Holder by Regency/ Municipality, 2021**

Kabupaten/Kota Regency/Municipality	Luas Tanaman Planted Area(Ha)	
	Tanam	Panen
(1)	(2)	(3)
Simeulue	-	-
Aceh Singkil	-	-
Aceh Selatan	-	-
Aceh Tenggara	16	5
Aceh Timur	43	43
Aceh Tengah	705	592
Aceh Barat	-	-
Aceh Besar	174	174
Pidie	138	138
Bireuen	6	3
Aceh Utara	68	50
Aceh Barat Daya	-	-
Gayo Lues	1 501	1 491
Aceh Tamiang	-	-
Nagan raya	15	12
Aceh Jaya	-	-
Bener Meriah	61	55
Pidie Jaya	161	161
Banda Aceh	-	-
Sabang	-	-
Langsa	-	-
Lhokseumawe	-	-
Subulussalam	-	-
<b>Aceh</b>	<b>2 888</b>	<b>2 725</b>

Catatan/Note: ...

Sumber/Source: Dinas Pertanian dan Perkebunan Aceh / Regional Office of Agricultural and Plantation of Aceh



**Tabel 5.3.16** **Produksi, Rata-rata Produktifitas, dan Jumlah Petani Komoditas Tembakau Perkebunan Rakyat Menurut Kabupaten/Kota, 2021**  
**Production, Average Productivity, Number of Farmers Tobacco commodity of Small Holder by Regency/ Municipality, 2021**

Kabupaten/Kota Regency/Municipality	Produksi Production (Ton)	Rata-Rata Produktivitas Average Productivity (Kg/Ha)	Jumlah Petani Number of Farmers(KK)
(1)	(2)	(3)	(4)
Simeulue	-	-	-
Aceh Singkil	-	-	-
Aceh Selatan	-	-	-
Aceh Tenggara	1	100	41
Aceh Timur	37	860	117
Aceh Tengah	533	900	1 034
Aceh Barat	-	-	-
Aceh Besar	150	860	310
Pidie	200	1 449	446
Bireuen	1	410	28
Aceh Utara	49	980	230
Aceh Barat Daya	-	-	-
Gayo Lues	1 351	906	1 972
Aceh Tamiang	-	-	-
Nagan raya	9	750	75
Aceh Jaya	-	-	-
Bener Meriah	33	600	95
Pidie Jaya	234	1 450	644
Banda Aceh	-	-	-
Sabang	-	-	-
Langsa	-	-	-
Lhokseumawe	-	-	-
Subulussalam	-	-	-
<b>Aceh</b>	<b>2 597</b>	<b>953</b>	<b>4 992</b>

Catatan/Note: ...

Sumber/Source: Dinas Pertanian dan Perkebunan Aceh / Regional Office of Agricultural and Plantation of Aceh

**Tabel 5.3.17** Luas Tanam Tebu Perkebunan Rakyat Menurut Kabupaten/Kota, 2021  
**Table 5.3.17** Sugar Cane Planted Area of Small Holder by Regency/ Municipality, 2021

Kabupaten/Kota Regency/Municipality	Luas Tanaman Planted Area(Ha)	
	Tanam	Panen
(1)	(2)	(3)
Simeulue	-	-
Aceh Singkil	4	4
Aceh Selatan	59	52
Aceh Tenggara	15	3
Aceh Timur	41	41
Aceh Tengah	3 530	3 516
Aceh Barat	-	-
Aceh Besar	31	7
Pidie	15	8
Bireuen	43	22
Aceh Utara	34	30
Aceh Barat Daya	-	-
Gayo Lues	39	39
Aceh Tamiang	14	14
Nagan raya	19	6
Aceh Jaya	-	-
Bener Meriah	155	155
Pidie Jaya	25	19
Banda Aceh	-	-
Sabang	-	-
Langsa	3	2
Lhokseumawe	8	6
Subulussalam	4	3
<b>Aceh</b>	<b>4 039</b>	<b>3 926</b>

Catatan/Note: ...

Sumber/Source: Dinas Pertanian dan Perkebunan Aceh / Regional Office of Agricultural and Plantation of Aceh

**Tabel**  
**Table** 5.3.18**Produksi, Rata-rata Produktifitas, dan Jumlah Petani  
Komoditas Tebu Perkebunan Rakyat Menurut Kabupaten/  
Kota, 2021**  
*Production, Average Productivity, and Number of Farmers  
Sugar Cane commodity of Small Holder by Regency/  
Municipality, 2021*

Kabupaten/Kota Regency/Municipality	Produksi Production (Ton)	Rata-Rata Produktivitas Average Productivity (Kg/Ha)	Jumlah Petani Number of Farmers(KK)
(1)	(2)	(3)	(4)
Simeulue	-	-	-
Aceh Singkil	2	500	14
Aceh Selatan	25	481	476
Aceh Tenggara	2	500	95
Aceh Timur	41	1 000	140
Aceh Tengah	28 128	8 000	2 169
Aceh Barat	-	-	-
Aceh Besar	6	900	90
Pidie	9	11	205
Bireuen	13	582	165
Aceh Utara	29	967	124
Aceh Barat Daya	-	-	-
Gayo Lues	40	1 026	75
Aceh Tamiang	15	1 071	211
Nagan raya	9	1 499	52
Aceh Jaya	-	-	-
Bener Meriah	136	877	143
Pidie Jaya	8	426	80
Banda Aceh	-	-	-
Sabang	-	-	-
Langsa	3	1 833	73
Lhokseumawe	6	917	48
Subulussalam	5	1 667	25
<b>Aceh</b>	<b>28 467</b>	<b>7 250</b>	<b>4 185</b>

Catatan/Note: ...

Sumber/Source: Dinas Pertanian dan Perkebunan Aceh / Regional Office of Agricultural and Plantation of Aceh

**Tabel 5.3.19** Luas Tanam Serewangi Perkebunan Rakyat Menurut Kabupaten/Kota, 2021  
**Table 5.3.19** Lemongrass Planted Area of Small Holder by Regency/ Municipality, 2021

Kabupaten/Kota Regency/Municipality	Luas Tanaman Planted Area(Ha)	
	Tanam	Panen
(1)	(2)	(3)
Simeulue	-	-
Aceh Singkil	6	5
Aceh Selatan	143	135
Aceh Tenggara	60	44
Aceh Timur	9	9
Aceh Tengah	1 488	1 227
Aceh Barat	-	-
Aceh Besar	10	10
Pidie	-	-
Bireuen	-	-
Aceh Utara	6	1
Aceh Barat Daya	2	2
Gayo Lues	17 285	16 851
Aceh Tamiang	-	-
Nagan raya	180	163
Aceh Jaya	-	-
Bener Meriah	1 324	245
Pidie Jaya	33	3
Banda Aceh	-	-
Sabang	-	-
Langsa	-	-
Lhokseumawe	-	-
Subulussalam	6	-
<b>Aceh</b>	<b>20 552</b>	<b>18 694</b>

Catatan/Note: ...

Sumber/Source: Dinas Pertanian dan Perkebunan Aceh / Regional Office of Agricultural and Plantation of Aceh

**Tabel**  
**Table** 5.3.20**Produksi, Rata-rata Produktifitas, dan Jumlah Petani  
Komoditas Serewangi Perkebunan Rakyat Menurut  
Kabupaten/Kota, 2021**  
*Production, Average Productivity, and Number of Farmers  
Lemongrass commodity of Small Holder by Regency/  
Municipality, 2021*

Kabupaten/Kota Regency/Municipality	Produksi Production (Ton)	Rata-Rata Produktivitas Average Productivity (Kg/Ha)	Jumlah Petani Number of Farmers(KK)
(1)	(2)	(3)	(4)
Simeulue	-	-	-
Aceh Singkil	40	80	22
Aceh Selatan	21	156	270
Aceh Tenggara	7	150	332
Aceh Timur	1	115	32
Aceh Tengah	196	160	1 072
Aceh Barat	-	-	-
Aceh Besar	4	400	56
Pidie	-	-	-
Bireuen	-	-	-
Aceh Utara	20	200	10
Aceh Barat Daya	38	190	5
Gayo Lues	2 869	170	18 022
Aceh Tamiang	-	-	-
Nagan raya	1	4	272
Aceh Jaya	-	-	-
Bener Meriah	108	441	287
Pidie Jaya	1	260	35
Banda Aceh	-	-	-
Sabang	-	-	-
Langsa	-	-	-
Lhokseumawe	-	-	-
Subulussalam	-	-	16
<b>Aceh</b>	<b>3 208</b>	<b>172</b>	<b>20 431</b>

Catatan/Note: ...

Sumber/Source: Dinas Pertanian dan Perkebunan Aceh / Regional Office of Agricultural and Plantation of Aceh

**Tabel 5.3.21 Luas Tanam Cengkeh Perkebunan Rakyat Menurut Kabupaten/Kota, 2021**  
**Clove Planted Area of Small Holder by Regency/ Municipality, 2021**

Kabupaten/Kota Regency/Municipality	Luas Tanaman Planted Area(Ha)			Jumlah Total
	TBM	TM	TR	
(1)	(2)	(3)	(4)	(5)
Simeulue	2 297	6 045	7 669	16 011
Aceh Singkil	113	120	165	398
Aceh Selatan	148	608	262	1 018
Aceh Tenggara	5	21	-	26
Aceh Timur	-	-	-	-
Aceh Tengah	-	-	-	-
Aceh Barat	-	-	-	-
Aceh Besar	2 621	1 607	776	5 005
Pidie	-	4	9	13
Bireuen	-	13	2	15
Aceh Utara	-	44	51	95
Aceh Barat Daya	67	72	30	169
Gayo Lues	-	13	-	13
Aceh Tamiang	-	-	-	-
Nagan raya	-	-	-	-
Aceh Jaya	37	95	195	327
Bener Meriah	-	5	-	5
Pidie Jaya	70	15	5	90
Banda Aceh	-	-	-	-
Sabang	1 598	905	263	2 766
Langsa	-	-	-	-
Lhokseumawe	-	-	-	-
Subulussalam	-	-	-	-
<b>Aceh</b>	<b>6 956</b>	<b>9 567</b>	<b>9 427</b>	<b>25 950</b>

Catatan/Note: TBM : Tanaman Belum Menghasilkan / *Immature Plants*

TM : Tanaman Menghasilkan / *Producing Plants*

TR : Tanaman Rusak / *Damaged Plants*

Sumber/Source: Dinas Pertanian dan Perkebunan Aceh / *Regional Office of Agricultural and Plantation of Aceh*

**Tabel**  
**Table** 5.3.22**Production, Rata-rata Produktifitas, dan Jumlah Petani  
Komoditas Cengkeh Perkebunan Rakyat Menurut  
Kabupaten/Kota, 2021**  
*Production, Average Productivity, and Number of Farmers  
Clove commodity of Small Holder by Regency/Municipality,  
2021*

Kabupaten/Kota Regency/Municipality	Produksi Production (Ton)	Rata-Rata Produktivitas Average Productivity (Kg/Ha)	Jumlah Petani Number of Farmers(KK)
(1)	(2)	(3)	(4)
Simeulue	3 730	617	11 037
Aceh Singkil	53	443	235
Aceh Selatan	332	546	2 389
Aceh Tenggara	6	286	25
Aceh Timur	-	-	-
Aceh Tengah	-	-	-
Aceh Barat	-	-	-
Aceh Besar	844	525	7 047
Pidie	1	250	44
Bireuen	4	335	31
Aceh Utara	3	68	130
Aceh Barat Daya	34	474	257
Gayo Lues	3	231	43
Aceh Tamiang	-	-	-
Nagan raya	-	-	-
Aceh Jaya	42	442	458
Bener Meriah	1	200	10
Pidie Jaya	6	400	111
Banda Aceh	-	-	-
Sabang	668	738	2 815
Langsa	-	-	-
Lhokseumawe	-	-	-
Subulussalam	-	-	-
<b>Aceh</b>	<b>5 727</b>	<b>599</b>	<b>24 632</b>

Catatan/Note: ...

Sumber/Source: Dinas Pertanian dan Perkebunan Aceh / Regional Office of Agricultural and Plantation of Aceh

**Tabel 5.3.23 Luas Tanam Pala Perkebunan Rakyat Menurut Kabupaten/ Kota, 2021**  
**Nutmeg Planted Area of Small Holder by Regency/ Municipality, 2021**

Kabupaten/Kota Regency/Municipality	Luas Tanaman Planted Area(Ha)			Jumlah Total
	TBM	TM	TR	
(1)	(2)	(3)	(4)	(5)
Simeulue	1 180	965	370	2 515
Aceh Singkil	49	23	18	90
Aceh Selatan	5 608	6 526	4 906	17 040
Aceh Tenggara	-	37	-	37
Aceh Timur	-	-	-	-
Aceh Tengah	5	8	-	13
Aceh Barat	6	56	17	79
Aceh Besar	113	200	145	458
Pidie	44	70	16	130
Bireuen	25	261	42	327
Aceh Utara	364	184	17	565
Aceh Barat Daya	1 042	1 498	495	3 034
Gayo Lues	5	-	-	5
Aceh Tamiang	-	-	-	-
Nagan raya	21	55	49	125
Aceh Jaya	106	156	106	368
Bener Meriah	5	80	6	91
Pidie Jaya	531	26	6	562
Banda Aceh	-	-	-	-
Sabang	9	54	6	69
Langsa	-	-	-	-
Lhokseumawe	5	-	-	5
Subulussalam	-	-	-	-
<b>Aceh</b>	<b>9 116</b>	<b>10 199</b>	<b>6 197</b>	<b>25 512</b>

Catatan/Note: TBM : Tanaman Belum Menghasilkan / *Immature Plants*

TM : Tanaman Menghasilkan / *Producing Plants*

TR : Tanaman Rusak / *Damaged Plants*

Sumber/Source: Dinas Pertanian dan Perkebunan Aceh / *Regional Office of Agricultural and Plantation of Aceh*



**Tabel**  
**Table** 5.3.24**Produksi, Rata-rata Produktifitas, dan Jumlah Petani  
Komoditas Pala Perkebunan Rakyat Menurut Kabupaten/  
Kota, 2021**  
*Production, Average Productivity, and Number of  
Farmers Nutmeg commodity of Small Holder by Regency/  
Municipality, 2021*

Kabupaten/Kota Regency/Municipality	Produksi Production (Ton)	Rata-Rata Produktivitas Average Productivity (Kg/Ha)	Jumlah Petani Number of Farmers(KK)
(1)	(2)	(3)	(4)
Simeulue	633	656	3 352
Aceh Singkil	7	300	91
Aceh Selatan	5 377	824	19 155
Aceh Tenggara	14	378	517
Aceh Timur	-	-	-
Aceh Tengah	2	200	21
Aceh Barat	17	301	175
Aceh Besar	70	350	681
Pidie	40	564	268
Bireuen	77	295	535
Aceh Utara	52	283	659
Aceh Barat Daya	292	195	3 755
Gayo Lues	-	-	2
Aceh Tamiang	-	-	-
Nagan raya	40	716	114
Aceh Jaya	47	301	389
Bener Meriah	4	54	30
Pidie Jaya	11	416	595
Banda Aceh	-	-	-
Sabang	7	130	213
Langsa	-	-	-
Lhokseumawe	-	-	10
Subulussalam	-	-	-
<b>Aceh</b>	<b>6 688</b>	<b>656</b>	<b>30 562</b>

Catatan/Note: ...

Sumber/Source: Dinas Pertanian dan Perkebunan Aceh / Regional Office of Agricultural and Plantation of Aceh

**Tabel 5.3.25 Luas Tanam Pinang Perkebunan Rakyat Menurut Kabupaten/Kota, 2021**  
**Areca Planted Area of Small Holder by Regency/ Municipality, 2021**

Kabupaten/Kota Regency/Municipality	Luas Tanaman Planted Area(Ha)			Jumlah Total
	TBM	TM	TR	
(1)	(2)	(3)	(4)	(5)
Simeulue	742	706	675	2 123
Aceh Singkil	99	339	306	744
Aceh Selatan	874	1 883	154	2 911
Aceh Tenggara	300	819	111	1 230
Aceh Timur	231	2 475	136	2 841
Aceh Tengah	116	193	12	320
Aceh Barat	712	638	44	1 394
Aceh Besar	709	1 085	147	1 940
Pidie	783	1 808	206	2 797
Bireuen	1 003	6 986	226	8 215
Aceh Utara	816	11 032	510	12 358
Aceh Barat Daya	1 638	260	53	1 950
Gayo Lues	171	106	33	310
Aceh Tamiang	194	641	19	854
Nagan raya	52	545	98	696
Aceh Jaya	137	547	271	955
Bener Meriah	44	121	57	222
Pidie Jaya	833	1 333	25	2 191
Banda Aceh	-	-	-	-
Sabang	143	132	-	275
Langsa	1	9	2	11
Lhokseumawe	68	139	-	207
Subulussalam	105	325	70	500
<b>Aceh</b>	<b>9 770</b>	<b>32 120</b>	<b>3 154</b>	<b>45 044</b>

Catatan/Note: TBM : Tanaman Belum Menghasilkan / *Immature Plants*

TM : Tanaman Menghasilkan / *Producing Plants*

TR : Tanaman Rusak / *Damaged Plants*

Sumber/Source: Dinas Pertanian dan Perkebunan Aceh / *Regional Office of Agricultural and Plantation of Aceh*

**Tabel**  
**Table** 5.3.26**Produksi, Rata-rata Produktifitas, dan Jumlah Petani  
Komoditas Pinang Perkebunan Rakyat Menurut  
Kabupaten/Kota, 2021**  
*Production, Average Productivity, and Number of Farmers  
Areca commodity of Small Holder by Regency/Municipality,  
2021*

Kabupaten/Kota Regency/Municipality	Produksi Production (Ton)	Rata-Rata Produktivitas Average Productivity (Kg/Ha)	Jumlah Petani Number of Farmers(KK)
(1)	(2)	(3)	(4)
Simeulue	245	347	2 927
Aceh Singkil	136	400	1 246
Aceh Selatan	763	405	7 199
Aceh Tenggara	342	418	3 975
Aceh Timur	1 683	680	12 578
Aceh Tengah	143	743	643
Aceh Barat	255	400	4 231
Aceh Besar	652	601	3 050
Pidie	1 837	1 016	4 338
Bireuen	5 379	770	10 308
Aceh Utara	4 291	389	18 332
Aceh Barat Daya	171	656	4 347
Gayo Lues	32	302	1 120
Aceh Tamiang	321	500	2 986
Nagan raya	213	390	835
Aceh Jaya	224	410	1 014
Bener Meriah	18	149	230
Pidie Jaya	639	479	2 413
Banda Aceh	-	-	-
Sabang	58	439	297
Langsa	11	1 256	67
Lhokseumawe	137	986	253
Subulussalam	129	397	1 125
<b>Aceh</b>	<b>17 677</b>	<b>550</b>	<b>83 514</b>

Catatan/Note: ...

Sumber/Source: Dinas Pertanian dan Perkebunan Aceh / Regional Office of Agricultural and Plantation of Aceh

**Tabel 5.3.27 Luas Tanam Kapuk / Randu Perkebunan Rakyat Menurut Kabupaten/Kota, 2021**  
**Table 5.3.27 Randu Planted Area of Small Holder by Regency/ Municipality, 2021**

Kabupaten/Kota Regency/Municipality	Luas Tanaman Planted Area(Ha)			Jumlah Total
	TBM	TM	TR	
(1)	(2)	(3)	(4)	(5)
Simeulue	-	-	-	-
Aceh Singkil	-	1	28	29
Aceh Selatan	5	47	52	104
Aceh Tenggara	-	37	-	37
Aceh Timur	95	26	3	31
Aceh Tengah	-	-	1	1
Aceh Barat	6	68	19	93
Aceh Besar	8	78	48	133
Pidie	8	111	77	196
Bireuen	20	129	9	158
Aceh Utara	-	230	101	331
Aceh Barat Daya	-	-	-	-
Gayo Lues	-	-	-	-
Aceh Tamiang	-	-	-	-
Nagan raya	-	11	12	24
Aceh Jaya	-	-	-	-
Bener Meriah	-	-	-	-
Pidie Jaya	2	72	5	78
Banda Aceh	-	-	-	-
Sabang	-	2	12	14
Langsa	-	-	-	-
Lhokseumawe	4	11	-	15
Subulussalam	-	12	5	17
<b>Aceh</b>	<b>53</b>	<b>836</b>	<b>372</b>	<b>1 260</b>

Catatan/Note: TBM : Tanaman Belum Menghasilkan / *Immature Plants*  
 TM : Tanaman Menghasilkan / *Producing Plants*  
 TR : Tanaman Rusak / *Damaged Plants*

Sumber/Source: Dinas Pertanian dan Perkebunan Aceh / *Regional Office of Agricultural and Plantation of Aceh*

**Tabel**  
**Table** 5.3.28**Produksi, Rata-rata Produktifitas, dan Jumlah Petani  
Komoditas Kapuk/Randu Perkebunan Rakyat Menurut  
Kabupaten/Kota, 2021**  
*Production, Average Productivity, and Number of Farmers  
Randu commodity of Small Holder by Regency/Municipality,  
2021*

Kabupaten/Kota Regency/Municipality	Produksi Production (Ton)	Rata-Rata Produktivitas Average Productivity (Kg/Ha)	Jumlah Petani Number of Farmers(KK)
(1)	(2)	(3)	(4)
Simeulue	-	-	-
Aceh Singkil	21	210	105
Aceh Selatan	8	174	533
Aceh Tenggara	22	583	539
Aceh Timur	13	494	265
Aceh Tengah	-	-	11
Aceh Barat	14	200	271
Aceh Besar	19	242	519
Pidie	33	299	1 190
Bireuen	30	230	235
Aceh Utara	197	857	1 737
Aceh Barat Daya	-	-	-
Gayo Lues	-	-	-
Aceh Tamiang	-	-	-
Nagan raya	5	466	63
Aceh Jaya	-	-	-
Bener Meriah	-	-	-
Pidie Jaya	25	345	279
Banda Aceh	-	-	-
Sabang	1	500	26
Langsa	-	-	-
Lhokseumawe	11	1 000	83
Subulussalam	4	333	75
<b>Aceh</b>	<b>382</b>	<b>457</b>	<b>5 931</b>

Catatan/Note: ...

Sumber/Source: Dinas Pertanian dan Perkebunan Aceh / Regional Office of Agricultural and Plantation of Aceh

**Tabel 5.3.29 Luas Tanam Kakao Perkebunan Rakyat Menurut Kabupaten/Kota, 2021**  
**Cacao Planted Area of Small Holder by Regency/ Municipality, 2021**

Kabupaten/Kota Regency/Municipality	Luas Tanaman Planted Area(Ha)			Jumlah Total
	TBM	TM	TR	
(1)	(2)	(3)	(4)	(5)
Simeulue	782	582	631	1 995
Aceh Singkil	34	104	208	346
Aceh Selatan	134	700	520	1 354
Aceh Tenggara	7 567	11 872	1 566	21 005
Aceh Timur	2 669	9 559	1 345	13 573
Aceh Tengah	33	378	91	502
Aceh Barat	-	636	336	972
Aceh Besar	1 794	1 199	397	3 390
Pidie	1 969	5 788	2 178	9 935
Bireuen	2 417	4 286	340	7 043
Aceh Utara	3 219	5 747	437	9 403
Aceh Barat Daya	37	1 528	287	1 852
Gayo Lues	840	2 371	321	3 532
Aceh Tamiang	249	891	115	1 255
Nagan raya	4	189	1 532	1 725
Aceh Jaya	78	177	863	1 118
Bener Meriah	15	1 234	129	1 378
Pidie Jaya	4 608	8 749	1 800	15 157
Banda Aceh	-	-	-	-
Sabang	85	187	463	735
Langsa	1	24	1	26
Lhokseumawe	45	87	3	134
Subulussalam	242	378	106	726
<b>Aceh</b>	<b>26 823</b>	<b>56 664</b>	<b>13 668</b>	<b>97 155</b>

Catatan/Note: TBM : Tanaman Belum Menghasilkan / *Immature Plants*  
 TM : Tanaman Menghasilkan / *Producing Plants*  
 TR : Tanaman Rusak / *Damaged Plants*

Sumber/Source: Dinas Pertanian dan Perkebunan Aceh / *Regional Office of Agricultural and Plantation of Aceh*

**Tabel**  
**Table** 5.3.30**Produksi, Rata-rata Produktifitas, dan Jumlah Petani  
Komoditas Kakao Perkebunan Rakyat Menurut  
Kabupaten/Kota, 2021**  
*Production, Average Productivity, and Number of Farmers  
Cacao commodity of Small Holder by Regency/Municipality,  
2021*

Kabupaten/Kota Regency/Municipality	Produksi Production (Ton)	Rata-Rata Produktivitas Average Productivity (Kg/Ha)	Jumlah Petani Number of Farmers(KK)
(1)	(2)	(3)	(4)
Simeulue	145	249	1 400
Aceh Singkil	90	868	799
Aceh Selatan	346	494	2 410
Aceh Tenggara	11 052	931	20 576
Aceh Timur	6 070	635	12 145
Aceh Tengah	231	610	843
Aceh Barat	407	639	1 416
Aceh Besar	678	565	3 281
Pidie	3 259	563	11 892
Bireuen	2 679	625	10 502
Aceh Utara	3 816	664	18 763
Aceh Barat Daya	1 006	659	3 934
Gayo Lues	1 897	800	4 355
Aceh Tamiang	513	576	2 976
Nagan raya	94	500	6 650
Aceh Jaya	140	791	654
Bener Meriah	802	650	1 825
Pidie Jaya	6 999	800	17 863
Banda Aceh	-	-	-
Sabang	185	990	1 118
Langsa	17	700	170
Lhokseumawe	83	960	152
Subulussalam	216	571	1 144
<b>Aceh</b>	<b>40 724</b>	<b>719</b>	<b>124 868</b>

Catatan/Note: ...

Sumber/Source: Dinas Pertanian dan Perkebunan Aceh / Regional Office of Agricultural and Plantation of Aceh

**Tabel 5.3.31 Luas Tanam Jarak Perkebunan Rakyat Menurut Kabupaten/Kota, 2021**  
**Jarak Planted Area of Small Holder by Regency/ Municipality, 2021**

Kabupaten/Kota Regency/Municipality	Luas Tanaman Planted Area(Ha)			Jumlah Total
	TBM	TM	TR	
(1)	(2)	(3)	(4)	(5)
Simeulue	-	-	-	-
Aceh Singkil	-	-	-	-
Aceh Selatan	-	-	-	-
Aceh Tenggara	-	-	-	-
Aceh Timur	-	-	-	-
Aceh Tengah	-	-	-	-
Aceh Barat	-	-	-	-
Aceh Besar	4	12	12	27
Pidie	-	-	-	-
Bireuen	-	9	2	11
Aceh Utara	-	-	-	-
Aceh Barat Daya	-	-	-	-
Gayo Lues	-	-	-	-
Aceh Tamiang	-	-	-	-
Nagan raya	-	-	-	-
Aceh Jaya	-	-	-	-
Bener Meriah	-	-	-	-
Pidie Jaya	-	-	-	-
Banda Aceh	-	-	-	-
Sabang	-	-	-	-
Langsa	-	-	-	-
Lhokseumawe	-	-	-	-
Subulussalam	-	-	-	-
<b>Aceh</b>	<b>4</b>	<b>21</b>	<b>14</b>	<b>38</b>

Catatan/Note: TBM : Tanaman Belum Menghasilkan / *Immature Plants*

TM : Tanaman Menghasilkan / *Producing Plants*

TR : Tanaman Rusak / *Damaged Plants*

Sumber/Source: Dinas Pertanian dan Perkebunan Aceh / *Regional Office of Agricultural and Plantation of Aceh*



**Tabel**  
**Table** 5.3.32**Produksi, Rata-rata Produktifitas, dan Jumlah Petani  
Komoditas Jarak Perkebunan Rakyat Menurut Kabupaten/  
Kota, 2021**  
*Production, Average Productivity, and Number of Farmers  
Jarak commodity of Small Holder by Regency/Municipality,  
2021*

Kabupaten/Kota Regency/Municipality	Produksi Production (Ton)	Rata-Rata Produktivitas Average Productivity (Kg/Ha)	Jumlah Petani Number of Farmers(KK)
(1)	(2)	(3)	(4)
Simeulue	-	-	-
Aceh Singkil	-	-	-
Aceh Selatan	-	-	-
Aceh Tenggara	-	-	-
Aceh Timur	-	-	-
Aceh Tengah	-	-	-
Aceh Barat	-	-	-
Aceh Besar	14	1 191	34
Pidie	-	-	-
Bireuen	4	430	17
Aceh Utara	-	-	-
Aceh Barat Daya	-	-	-
Gayo Lues	-	-	-
Aceh Tamiang	-	-	-
Nagan raya	-	-	-
Aceh Jaya	-	-	-
Bener Meriah	-	-	-
Pidie Jaya	-	-	-
Banda Aceh	-	-	-
Sabang	-	-	-
Langsa	-	-	-
Lhokseumawe	-	-	-
Subulussalam	-	-	-
<b>Aceh</b>	<b>18</b>	<b>857</b>	<b>51</b>

Catatan/Note: ...

Sumber/Source: Dinas Pertanian dan Perkebunan Aceh / Regional Office of Agricultural and Plantation of Aceh

**Tabel 5.3.33 Luas Tanam Lada Perkebunan Rakyat Menurut Kabupaten/Kota, 2021**  
**Pepper Planted Area of Small Holder by Regency/ Municipality, 2021**

Kabupaten/Kota Regency/Municipality	Luas Tanaman Planted Area(Ha)			Jumlah Total
	TBM	TM	TR	
(1)	(2)	(3)	(4)	(5)
Simeulue	-	-	-	-
Aceh Singkil	2	1	2	4
Aceh Selatan	1	10	3	14
Aceh Tenggara	18	42	4	64
Aceh Timur	5	13	2	19
Aceh Tengah	1	24	2	26
Aceh Barat	3	5	3	10
Aceh Besar	130	218	202	549
Pidie	34	42	83	159
Bireuen	13	41	3	57
Aceh Utara	63	11	4	78
Aceh Barat Daya	8	-	-	8
Gayo Lues	-	5	-	5
Aceh Tamiang	-	8	-	8
Nagan raya	2	-	-	2
Aceh Jaya	-	-	-	-
Bener Meriah	40	125	41	206
Pidie Jaya	5	5	-	10
Banda Aceh	-	-	-	-
Sabang	3	1	-	4
Langsa	-	-	-	-
Lhokseumawe	8	10	21	39
Subulussalam	-	1	-	1
<b>Aceh</b>	<b>334</b>	<b>561</b>	<b>368</b>	<b>1 263</b>

Catatan/Note: TBM : Tanaman Belum Menghasilkan / *Immature Plants*

TM : Tanaman Menghasilkan / *Producing Plants*

TR : Tanaman Rusak / *Damaged Plants*

Sumber/Source: Dinas Pertanian dan Perkebunan Aceh / *Regional Office of Agricultural and Plantation of Aceh*

**Tabel**  
**Table** 5.3.34**Produksi, Rata-rata Produktifitas, dan Jumlah Petani  
Komoditas Lada Perkebunan Rakyat Menurut Kabupaten/  
Kota, 2021**  
*Production, Average Productivity, and Number of  
Farmers Pepper commodity of Small Holder by Regency/  
Municipality, 2021*

Kabupaten/Kota Regency/Municipality	Produksi Production (Ton)	Rata-Rata Produktivitas Average Productivity (Kg/Ha)	Jumlah Petani Number of Farmers(KK)
(1)	(2)	(3)	(4)
Simeulue	-	-	-
Aceh Singkil	33	660	13
Aceh Selatan	2	200	44
Aceh Tenggara	19	452	135
Aceh Timur	4	326	78
Aceh Tengah	6	254	146
Aceh Barat	90	200	35
Aceh Besar	151	691	916
Pidie	13	310	294
Bireuen	21	509	168
Aceh Utara	6	545	198
Aceh Barat Daya	-	-	110
Gayo Lues	25	50	10
Aceh Tamiang	1	120	156
Nagan raya	-	-	10
Aceh Jaya	-	-	-
Bener Meriah	32	256	375
Pidie Jaya	3	500	60
Banda Aceh	-	-	-
Sabang	21	210	16
Langsa	-	-	-
Lhokseumawe	8	800	179
Subulussalam	1	620	13
<b>Aceh</b>	<b>268</b>	<b>477</b>	<b>2 956</b>

Catatan/Note: ...

Sumber/Source: Dinas Pertanian dan Perkebunan Aceh / Regional Office of Agricultural and Plantation of Aceh

**Tabel** 5.3.35 **Luas Tanam Sagu Perkebunan Rakyat Menurut Kabupaten/Kota, 2021**  
**Table** 5.3.35 **Sago Planted Area of Small Holder by Regency/Municipality, 2021**

Kabupaten/Kota Regency/Municipality	Luas Tanaman Planted Area(Ha)			Jumlah Total
	TBM	TM	TR	
(1)	(2)	(3)	(4)	(5)
Simeulue	445	1 215	280	1 940
Aceh Singkil	133	126	45	304
Aceh Selatan	67	138	20	225
Aceh Tenggara	14	11	-	25
Aceh Timur	26	121	28	175
Aceh Tengah	-	-	-	-
Aceh Barat	75	118	8	200
Aceh Besar	40	76	31	146
Pidie	813	682	120	1 615
Bireuen	17	73	3	93
Aceh Utara	284	406	-	690
Aceh Barat Daya	12	10	2	24
Gayo Lues	-	-	-	-
Aceh Tamiang	22	21	2	45
Nagan raya	8	68	267	342
Aceh Jaya	-	-	-	-
Bener Meriah	-	-	-	-
Pidie Jaya	80	243	31	354
Banda Aceh	-	-	-	-
Sabang	-	-	-	-
Langsa	34	24	-	1
Lhokseumawe	3	32	1	36
Subulussalam	9	50	2	61
<b>Aceh</b>	<b>2 047</b>	<b>3 389</b>	<b>839</b>	<b>6 275</b>

Catatan/Note: TBM : Tanaman Belum Menghasilkan / *Immature Plants*

TM : Tanaman Menghasilkan / *Producing Plants*

TR : Tanaman Rusak / *Damaged Plants*

Sumber/Source: Dinas Pertanian dan Perkebunan Aceh / *Regional Office of Agricultural and Plantation of Aceh*

**Tabel**  
**Table** 5.3.36**Produksi, Rata-rata Produktifitas, dan Jumlah Petani  
Komoditas Sagu Perkebunan Rakyat Menurut Kabupaten/  
Kota, 2021**  
*Production, Average Productivity, and Number of Farmers  
Sago commodity of Small Holder by Regency/Municipality,  
2021*

Kabupaten/Kota Regency/Municipality	Produksi Production (Ton)	Rata-Rata Produktivitas Average Productivity (Kg/Ha)	Jumlah Petani Number of Farmers(KK)
(1)	(2)	(3)	(4)
Simeulue	243	200	323
Aceh Singkil	47	374	835
Aceh Selatan	136	982	1 023
Aceh Tenggara	7	636	797
Aceh Timur	172	1 425	221
Aceh Tengah	-	-	-
Aceh Barat	29	249	388
Aceh Besar	19	250	320
Pidie	614	901	3 536
Bireuen	30	415	329
Aceh Utara	152	374	3 340
Aceh Barat Daya	4	351	89
Gayo Lues	-	-	-
Aceh Tamiang	11	524	250
Nagan raya	45	662	214
Aceh Jaya	-	-	-
Bener Meriah	-	-	-
Pidie Jaya	70	289	821
Banda Aceh	-	-	-
Sabang	-	-	-
Langsa	8	333	25
Lhokseumawe	8	250	68
Subulussalam	79	1 580	197
<b>Aceh</b>	<b>1 666</b>	<b>492</b>	<b>12 776</b>

Catatan/Note: ...

Sumber/Source: Dinas Pertanian dan Perkebunan Aceh / Regional Office of Agricultural and Plantation of Aceh

**Tabel 5.3.37 Luas Tanam Aren Perkebunan Rakyat Menurut Kabupaten/Kota, 2021**  
**Sugar Palm Planted Area of Small Holder by Regency/ Municipality, 2021**

Kabupaten/Kota Regency/Municipality	Luas Tanaman Planted Area(Ha)			Jumlah Total
	TBM	TM	TR	
(1)	(2)	(3)	(4)	(5)
Simeulue	-	-	-	-
Aceh Singkil	15	21	40	76
Aceh Selatan	-	-	-	-
Aceh Tenggara	124	500	30	654
Aceh Timur	10	45	6	60
Aceh Tengah	24	71	7	102
Aceh Barat	-	-	-	-
Aceh Besar	18	68	29	115
Pidie	57	51	6	114
Bireuen	-	4	1	4
Aceh Utara	-	411	56	467
Aceh Barat Daya	-	-	-	-
Gayo Lues	125	147	9	281
Aceh Tamiang	21	22	-	43
Nagan raya	1	7	3	11
Aceh Jaya	-	-	-	-
Bener Meriah	-	92	82	174
Pidie Jaya	-	20	9	28
Banda Aceh	-	-	-	-
Sabang	-	-	-	-
Langsa	-	-	-	-
Lhokseumawe	3	18	-	20
Subulussalam	1	2	1	3
<b>Aceh</b>	<b>399</b>	<b>1 476</b>	<b>277</b>	<b>2 152</b>

Catatan/Note: TBM : Tanaman Belum Menghasilkan / *Immature Plants*

TM : Tanaman Menghasilkan / *Producing Plants*

TR : Tanaman Rusak / *Damaged Plants*

Sumber/Source: Dinas Pertanian dan Perkebunan Aceh / *Regional Office of Agricultural and Plantation of Aceh*

**Tabel**  
**Table** 5.3.38**Produksi, Rata-rata Produktifitas, dan Jumlah Petani  
Komoditas Aren Perkebunan Rakyat Menurut Kabupaten/  
Kota, 2021**  
*Production, Average Productivity, and Number of Farmers  
Sugar Palm commodity of Small Holder by Regency/  
Municipality, 2021*

Kabupaten/Kota Regency/Municipality	Produksi Production (Ton)	Rata-Rata Produktivitas Average Productivity (Kg/Ha)	Jumlah Petani Number of Farmers(KK)
(1)	(2)	(3)	(4)
Simeulue	-	-	-
Aceh Singkil	3	151	219
Aceh Selatan	-	-	-
Aceh Tenggara	352	703	1 725
Aceh Timur	23	512	92
Aceh Tengah	26	368	223
Aceh Barat	-	-	-
Aceh Besar	17	246	353
Pidie	15	294	345
Bireuen	1	160	26
Aceh Utara	308	749	1 168
Aceh Barat Daya	-	-	-
Gayo Lues	103	701	733
Aceh Tamiang	11	491	209
Nagan raya	5	662	35
Aceh Jaya	-	-	-
Bener Meriah	88	957	149
Pidie Jaya	1	67	137
Banda Aceh	-	-	-
Sabang	-	-	-
Langsa	-	-	-
Lhokseumawe	17	971	54
Subulussalam	1	867	15
<b>Aceh</b>	<b>970</b>	<b>657</b>	<b>5 483</b>

Catatan/Note: ...

Sumber/Source: Dinas Pertanian dan Perkebunan Aceh / Regional Office of Agricultural and Plantation of Aceh

**Tabel 5.3.39** Luas Tanam Cassiavera Perkebunan Rakyat Menurut Kabupaten/Kota, 2021  
*Cassiavera Planted Area of Small Holder by Regency/ Municipality, 2021*

Kabupaten/Kota Regency/Municipality	Luas Tanaman Planted Area(Ha)			Jumlah Total
	TBM	TM	TR	
(1)	(2)	(3)	(4)	(5)
Simeulue	-	-	-	-
Aceh Singkil	-	-	-	-
Aceh Selatan	4	15	36	55
Aceh Tenggara	-	4	-	4
Aceh Timur	-	-	-	-
Aceh Tengah	13	17	2	32
Aceh Barat	-	-	-	-
Aceh Besar	-	1	2	2
Pidie	6	13	40	59
Bireuen	-	-	-	-
Aceh Utara	-	-	-	-
Aceh Barat Daya	-	-	-	-
Gayo Lues	-	-	-	-
Aceh Tamiang	-	-	-	-
Nagan raya	-	-	-	-
Aceh Jaya	-	-	-	-
Bener Meriah	26	50	38	114
Pidie Jaya	-	-	-	-
Banda Aceh	-	-	-	-
Sabang	-	-	-	-
Langsa	-	-	-	-
Lhokseumawe	-	-	-	-
Subulussalam	-	-	-	-
<b>Aceh</b>	<b>49</b>	<b>100</b>	<b>117</b>	<b>266</b>

Catatan/Note: TBM : Tanaman Belum Menghasilkan / *Immature Plants*

TM : Tanaman Menghasilkan / *Producing Plants*

TR : Tanaman Rusak / *Damaged Plants*

Sumber/Source: Dinas Pertanian dan Perkebunan Aceh / *Regional Office of Agricultural and Plantation of Aceh*



**Tabel**  
**Table** 5.3.40**Produksi, Rata-rata Produktifitas, dan Jumlah Petani  
Komoditas Cassiavera Perkebunan Rakyat Menurut  
Kabupaten/Kota, 2021**  
*Production, Average Productivity, and Number of Farmers  
Cassiavera commodity of Small Holder by Regency/  
Municipality, 2021*

Kabupaten/Kota Regency/Municipality	Produksi Production (Ton)	Rata-Rata Produktivitas Average Productivity (Kg/Ha)	Jumlah Petani Number of Farmers(KK)
(1)	(2)	(3)	(4)
Simeulue	-	-	-
Aceh Singkil	-	-	-
Aceh Selatan	5	307	290
Aceh Tenggara	3	750	210
Aceh Timur	-	-	-
Aceh Tengah	2	100	107
Aceh Barat	-	-	-
Aceh Besar	20	400	13
Pidie	6	434	328
Bireuen	-	-	-
Aceh Utara	-	-	-
Aceh Barat Daya	-	-	-
Gayo Lues	-	-	-
Aceh Tamiang	-	-	-
Nagan raya	-	-	-
Aceh Jaya	-	-	-
Bener Meriah	86	1 720	402
Pidie Jaya	-	-	-
Banda Aceh	-	-	-
Sabang	-	-	-
Langsa	-	-	-
Lhokseumawe	-	-	-
Subulussalam	-	-	-
<b>Aceh</b>	<b>101</b>	<b>1 016</b>	<b>1 350</b>

Catatan/Note: ...

Sumber/Source: Dinas Pertanian dan Perkebunan Aceh / Regional Office of Agricultural and Plantation of Aceh

**Tabel 5.3.41 Luas Tanam Gambir Perkebunan Rakyat Menurut Kabupaten/Kota, 2021**  
**Gambir Planted Area of Small Holder by Regency/ Municipality, 2021**

Kabupaten/Kota Regency/Municipality	Luas Tanaman Planted Area(Ha)			Jumlah Total
	TBM	TM	TR	
(1)	(2)	(3)	(4)	(5)
Simeulue	-	-	-	-
Aceh Singkil	-	-	-	-
Aceh Selatan	-	-	-	-
Aceh Tenggara	9	61	-	70
Aceh Timur	-	-	-	-
Aceh Tengah	-	-	-	-
Aceh Barat	-	-	-	-
Aceh Besar	-	-	-	-
Pidie	-	-	-	-
Bireuen	-	-	-	-
Aceh Utara	-	-	-	-
Aceh Barat Daya	-	-	-	-
Gayo Lues	-	-	-	-
Aceh Tamiang	-	-	-	-
Nagan raya	-	-	-	-
Aceh Jaya	-	-	-	-
Bener Meriah	-	-	-	-
Pidie Jaya	-	-	-	-
Banda Aceh	-	-	-	-
Sabang	-	-	-	-
Langsa	-	-	-	-
Lhokseumawe	-	-	-	-
Subulussalam	6	28	11	45
<b>Aceh</b>	<b>15</b>	<b>89</b>	<b>11</b>	<b>115</b>

Catatan/Note: TBM : Tanaman Belum Menghasilkan / *Immature Plants*  
 TM : Tanaman Menghasilkan / *Producing Plants*  
 TR : Tanaman Rusak / *Damaged Plants*

Sumber/Source: Dinas Pertanian dan Perkebunan Aceh / *Regional Office of Agricultural and Plantation of Aceh*

**Tabel**  
**Table** 5.3.42**Produksi, Rata-rata Produktifitas, dan Jumlah Petani  
Komoditas Gambir Perkebunan Rakyat Menurut  
Kabupaten/Kota, 2021**  
*Production, Average Productivity, and Number of  
Farmers Gambir commodity of Small Holder by Regency/  
Municipality, 2021*

Kabupaten/Kota Regency/Municipality	Produksi Production (Ton)	Rata-Rata Produktivitas Average Productivity (Kg/Ha)	Jumlah Petani Number of Farmers(KK)
(1)	(2)	(3)	(4)
Simeulue	-	-	-
Aceh Singkil	-	-	-
Aceh Selatan	-	-	-
Aceh Tenggara	37	607	51
Aceh Timur	-	-	-
Aceh Tengah	-	-	-
Aceh Barat	-	-	-
Aceh Besar	-	-	-
Pidie	-	-	-
Bireuen	-	-	-
Aceh Utara	-	-	-
Aceh Barat Daya	-	-	-
Gayo Lues	-	-	-
Aceh Tamiang	-	-	-
Nagan raya	-	-	-
Aceh Jaya	-	-	-
Bener Meriah	-	-	-
Pidie Jaya	-	-	-
Banda Aceh	-	-	-
Sabang	-	-	-
Langsa	-	-	-
Lhokseumawe	-	-	-
Subulussalam	17	607	165
<b>Aceh</b>	<b>54</b>	<b>607</b>	<b>216</b>

Catatan/Note: ...

Sumber/Source: Dinas Pertanian dan Perkebunan Aceh / Regional Office of Agricultural and Plantation of Aceh

**Tabel 5.3.43 Luas Tanam Nilam Perkebunan Rakyat Menurut Kabupaten/Kota, 2021**  
**Patchouli Planted Area of Small Holder by Regency/ Municipality, 2021**

Kabupaten/Kota Regency/Municipality	Luas Tanaman Planted Area(Ha)	
	Tanam	Panen
(1)	(2)	(3)
Simeulue	-	-
Aceh Singkil	6	6
Aceh Selatan	496	321
Aceh Tenggara	26	16
Aceh Timur	-	-
Aceh Tengah	-	-
Aceh Barat	202	96
Aceh Besar	64	90
Pidie	-	-
Bireuen	11	5
Aceh Utara	3	5
Aceh Barat Daya	30	29
Gayo Lues	89	89
Aceh Tamiang	5	2
Nagan raya	51	5
Aceh Jaya	207	207
Bener Meriah	13	-
Pidie Jaya	3	-
Banda Aceh	-	-
Sabang	7	-
Langsa	-	-
Lhokseumawe	-	-
Subulussalam	-	-
<b>Aceh</b>	<b>1 212</b>	<b>871</b>

Catatan/Note: ...

Sumber/Source: Dinas Pertanian dan Perkebunan Aceh / Regional Office of Agricultural and Plantation of Aceh

**Tabel**  
**Table** 5.3.44**Produksi, Rata-rata Produktifitas, dan Jumlah Petani  
Komoditas Nilam Perkebunan Rakyat Menurut  
Kabupaten/Kota, 2021**  
*Production, Average Productivity, and Number of Farmers  
Patchouli commodity of Small Holder by Regency/  
Municipality, 2021*

Kabupaten/Kota Regency/Municipality	Produksi Production (Ton)	Rata-Rata Produktivitas Average Productivity (Kg/Ha)	Jumlah Petani Number of Farmers(KK)
(1)	(2)	(3)	(4)
Simeulue	-	-	-
Aceh Singkil	1	183	8
Aceh Selatan	62	193	1 780
Aceh Tenggara	2	125	34
Aceh Timur	-	-	-
Aceh Tengah	-	-	-
Aceh Barat	19	195	306
Aceh Besar	16	181	175
Pidie	-	-	-
Bireuen	1	160	26
Aceh Utara	1	200	25
Aceh Barat Daya	4	136	50
Gayo Lues	15	169	200
Aceh Tamiang	20	100	29
Nagan raya	8	16	68
Aceh Jaya	37	179	393
Bener Meriah	-	-	25
Pidie Jaya	-	-	40
Banda Aceh	-	-	-
Sabang	49	-	20
Langsa	-	-	-
Lhokseumawe	-	-	-
Subulussalam	-	-	-
<b>Aceh</b>	<b>159</b>	<b>182</b>	<b>3 179</b>

Catatan/Note: ...

Sumber/Source: Dinas Pertanian dan Perkebunan Aceh / Regional Office of Agricultural and Plantation of Aceh

**5.4 KEHUTANAN  
FORESTRY**

**Tabel 5.4.1 Luas Kawasan Hutan dan Perairan<sup>1</sup> Menurut Kabupaten/ Kota di Aceh (ha), 2022**  
*Extent of Forest Area, Inland Water, Coastal, and Marine Ecosystem<sup>1</sup> by Regency/Municipality in Aceh (ha), 2022*

Kabupaten/Kota Regency/ Municipality	Tahun SK Year of Decree	Luas Kawasan Hutan dan Perairan <i>Extent of Forest Area, Inland Water, Coastal, and Marine Ecosystem</i>		
		Hutan Lindung Protection Forest	Suaka Alam dan Pelestarian Alam Sanctuary Reserve and Nature Conservation Area	Hutan Produksi Terbatas Limited Production Forest
(1)	(2)	(3)	(4)	(5)
Simeulue	2018	57 588	918	-
Aceh Singkil	2018	2 310	251 413	3 515
Aceh Selatan	2018	154 302	136 977	5 873
Aceh Tenggara	2018	80 816	278 758	-
Aceh Timur	2018	168 981	307	-
Aceh Tengah	2018	181 682	86 030	7 064
Aceh Barat	2018	106 675	-	-
Aceh Besar	2018	69 792	25 236	62
Pidie	2018	175 038	290	3
Bireuen	2018	30 679	-	4 004
Aceh Utara	2018	7 907	-	-
Aceh Barat Daya	2018	52 291	64 020	16 365
Gayo Lues	2018	215 347	203 345	26 518
Aceh Tamiang	2018	45 578	159	284
Nagan raya	2018	124 997	-	6 581
Aceh Jaya	2018	168 361	66	69 836
Bener Meriah	2018	67 444	72	-
Pidie Jaya	2018	48 512	-	4 877
Banda Aceh	2018	-	-	-
Sabang	2018	3 222	6 502	-
Langsa	2018	1 204	-	-
Lhokseumawe	2018	-	-	-
Subulussalam	2018	18 952	4 632	196
<b>Aceh</b>		<b>1 781 678</b>	<b>1 058 724</b>	<b>145 178</b>

Lanjutan Tabel/Continued Table 5.4.1

Kabupaten/Kota Regency/ Municipality	Tahun SK Year of Decree	Luas Kawasan Hutan dan Perairan <i>Extent of Forest Area, Inland Water, Coastal, and Marine Ecosystem</i>		
		Hutan Produksi Tetap Permanent Production Forest	Hutan Produksi Dapat dikonversi Convertible Production Forest	Jumlah Luas Hutan dan Perairan Total Forest and Water Area
(1)	(2)	(6)	(7)	(8)
Simeulue	2018	23 851	-	82 357
Aceh Singkil	2018	14 678	4 955	276 870
Aceh Selatan	2018	15 194	-	312 344
Aceh Tenggara	2018	26	-	359 600
Aceh Timur	2018	96 235	-	265 523
Aceh Tengah	2018	69 103	-	343 879
Aceh Barat	2018	6 587	-	113 262
Aceh Besar	2018	68 026	6 047	169 163
Pidie	2018	35 631	-	210 962
Bireuen	2018	32 390	-	67 073
Aceh Utara	2018	27 421	-	35 328
Aceh Barat Daya	2018	-	-	132 676
Gayo Lues	2018	30 560	654	476 424
Aceh Tamiang	2018	34 809	-	80 830
Nagan raya	2018	14 507	-	146 084
Aceh Jaya	2018	14 057	-	252 319
Bener Meriah	2018	52 668	-	120 184
Pidie Jaya	2018	12	-	53 401
Banda Aceh	2018	-	-	-
Sabang	2018	-	-	9 724
Langsa	2018	3 681	643	5 528
Lhokseumawe	2018	-	-	-
Subulussalam	2018	10 362	3 076	37 219
<b>Aceh</b>		<b>549 795</b>	<b>15 375</b>	<b>3 550 750</b>

Catatan/Note: <sup>1</sup> Berdasarkan Keputusan Menteri Lingkungan Hidup dan Kehutanan Tentang Penunjukan Kawasan Hutan dan Perairan Serta Tata Guna Hutan Kesepakatan (TGHK)/Based on Environment and Forestry Ministerial Decree on The Designation of Provincial Forest Area, Inland Water, Coastal and Marine Ecosystem and Forest Land Use by Consensus

Sumber/Source: Dinas Lingkungan Hidup dan Kehutanan Provinsi Aceh/ Regional Office of Environment and Forestry Aceh Province

**Tabel**  
**Table** 5.4.2

**Produksi Kayu Bulat dan Olahan Menurut Jenis Produksi di Provinsi Aceh (m3), 2017-2022**  
**Logs and Processed Timber Production by Type of Product in Aceh Province (m3), 2017-2022**

Tahun Year	Kayu Bulat Logs (m3)			Jumlah Total
	IUPHHK-HA Forest Concession Establishment	IUPHHK-HT Timber Establishment	Perum Perhutani State Enterprises	
(1)	(2)	(3)	(4)	(5)
2017	-	9 475	...	9 475
2018	-	-	...	-
2019	-	6 125	...	6 125
2020	-	-	-	-
2021	-	9 847,61	-	9 847,61
2022	12 788,87	-	-	12 788,87



Lanjutan Tabel/*Continued Table 5.4.2*

Tahun Year	Kayu Olahan Processed Timber				
	Kayu Gergajian Sawn Timber (m3)	Kayu Lapis Plywood (m3)	Bubur Kayu Pulp (Ton)	Serpih Kayu Wood Flakes (m3)	Veneer Veneers (m3)
(1)	(6)	(7)	(8)	(9)	(10)
2017	–	–	–	–	–
2018	–	–	–	–	–
2019	3 607	–	–	–	–
2020	2 630,91	–	–	–	5 600
2021	6 769	–	–	–	5 600
2022					

Catatan/Note: ...

Sumber/Source: Kementerian Lingkungan Hidup dan Kehutanan/ Ministry of Environment and Forestry

**5.5 PETERNAKAN  
LIVESTOCK**

**Tabel 5.5.1 Populasi Ternak Menurut Kabupaten/Kota dan Jenis Ternak (ekor) di Aceh, 2021-2022**  
*Table Livestock Population by Regency/Municipality and Kind of Livestock (heads) in Aceh, 2021-2022*

Kabupaten/Kota <i>Regency/ Municipality</i>	Sapi Perah <i>Dairy Cattle</i>		Sapi Potong <i>Beef Cattle</i>		Kerbau <i>Buffalo</i>	
	2021	2022 <sup>x</sup>	2021	2022 <sup>x</sup>	2021	2022 <sup>x</sup>
(1)	(2)	(3)	(4)	(5)	(6)	(7)
Simeulue	–	–	3 130	7 353	11 269	21 960
Aceh Singkil	–	–	3 669	3 669	439	439
Aceh Selatan	–	–	2 680	2 768	4 979	5 296
Aceh Tenggara	–	–	5 696	4 797	354	176
Aceh Timur	–	–	40 132	64 477	5 601	10 901
Aceh Tengah	8	6	8 846	12 901	12 901	8 856
Aceh Barat	–	–	7 089	7 089	21 517	21 800
Aceh Besar	11	8	81 276	71 366	12 536	7 653
Pidie	–	–	46 332	46 367	2 599	327
Bireuen	–	–	65 056	65 611	2 499	2 696
Aceh Utara	–	–	54 750	54 750	5 828	5 828
Aceh Barat Daya	–	–	3 808	3 787	3 159	2 939
Gayo Lues	8	8	8 542	7 540	7 052	6 764
Aceh Tamiang	–	–	44 315	44 831	180	165
Nagan raya	–	–	12 816	12 816	9 527	9 527
Aceh Jaya	–	–	22 803	27 321	4 757	4 757
Bener Meriah	1	–	822	3 557	3 916	3 930
Pidie Jaya	–	–	21 902	21 922	2 745	2 747
Banda Aceh	–	–	1 703	1 046	12	8
Sabang	–	–	1 836	1 918	81	30
Langsa	–	–	7 715	6 820	236	190
Lhokseumawe	–	–	7 439	7 438	31	31
Subulussalam	–	–	2 820	1 461	184	297
<b>Aceh</b>	<b>28</b>	<b>22</b>	<b>455 177</b>	<b>481 605</b>	<b>112 402</b>	<b>117 317</b>

Lanjutan Tabel/Continued Table 5.5.1

Kabupaten/Kota Regency/Municipality	Kuda Horse		Kambing Goat	
	2021	2022 <sup>x</sup>	2021	2022 <sup>x</sup>
(1)	(8)	(9)	(10)	(11)
Simeulue	–	–	2 757	2 679
Aceh Singkil	–	–	2 948	2 948
Aceh Selatan	–	–	24 659	26 887
Aceh Tenggara	137	140	14 225	6 398
Aceh Timur	–	–	71 550	84 978
Aceh Tengah	2 201	2 212	15 630	15 547
Aceh Barat	–	–	10 761	10 976
Aceh Besar	24	27	60 281	23 154
Pidie	–	–	114 957	115 141
Bireuen	–	–	45 583	72 747
Aceh Utara	–	–	115 415	18 683
Aceh Barat Daya	–	–	11 094	10 961
Gayo Lues	387	390	8 703	5 149
Aceh Tamiang	–	–	40 887	41 064
Nagan raya	–	–	15 473	15 473
Aceh Jaya	4	6	25 764	25 764
Bener Meriah	542	548	6 425	6 487
Pidie Jaya	–	–	20 136	20 193
Banda Aceh	–	–	4 274	1 593
Sabang	–	–	2 797	2 608
Langsa	10	12	9 416	9 602
Lhokseumawe	–	–	15 175	1 162
Subulussalam	5	6	11 052	11 042
<b>Aceh</b>	<b>3 310</b>	<b>3 341</b>	<b>649 962</b>	<b>531 236</b>

Lanjutan Tabel/Continued Table 5.5.1

Kabupaten/Kota Regency/Municipality	Domba Sheep		Babi Pig	
	2021	2022 <sup>x</sup>	2021	2022 <sup>x</sup>
(1)	(12)	(13)	(14)	(15)
Simeulue	–	–	–	–
Aceh Singkil	342	342	45	406
Aceh Selatan	4 514	5 284	–	–
Aceh Tenggara	890	890	1 474	1 640
Aceh Timur	11 373	9 826	–	–
Aceh Tengah	1 238	267	–	–
Aceh Barat	821	837	–	–
Aceh Besar	4 166	11 249	–	–
Pidie	6 362	6 348	–	–
Bireuen	16 300	30 124	–	–
Aceh Utara	18 683	18 830	–	–
Aceh Barat Daya	679	731	–	–
Gayo Lues	4 919	3 734	–	–
Aceh Tamiang	17 306	17 623	–	–
Nagan raya	2 134	2 134	–	–
Aceh Jaya	–	382	–	–
Bener Meriah	1 883	1 880	–	–
Pidie Jaya	3 606	3 617	–	–
Banda Aceh	51	–	–	–
Sabang	12	15	–	–
Langsa	885	903	–	–
Lhokseumawe	2 985	3 045	–	–
Subulussalam	1 611	1 611	112	47
<b>Aceh</b>	<b>100 760</b>	<b>119 672</b>	<b>1 631</b>	<b>2 093</b>

Catatan/Note: <sup>x</sup> Angka Sementara

Sumber/Source: Kementerian Pertanian (Direktorat Jenderal Peternakan dan Kesehatan Hewan)/Ministry of Agriculture (Directorate General of Livestock and Animal Health Service)

**Tabel**  
**Table 5.5.2****Populasi Unggas Menurut Kabupaten/Kota dan Jenis Unggas (ekor) di Aceh, 2021-2022**  
**Poultry Population by Regency/Municipality and Kind of Poultry (heads) in Aceh, 2021-2022**

Kabupaten/Kota Regency/Municipality	Ayam Kampung Native Chicken		Ayam Petelur Layer	
	2021	2022 <sup>x</sup>	2021	2022 <sup>x</sup>
(1)	(2)	(3)	(4)	(5)
Simeulue	17 086	17 428	...	...
Aceh Singkil	7 378	7 526	...	...
Aceh Selatan	226 212	230 736	...	...
Aceh Tenggara	42 638	43 491	...	...
Aceh Timur	189 108	192 890	...	...
Aceh Tengah	31 018	31 638	...	...
Aceh Barat	136 188	138 912	...	...
Aceh Besar	573 874	585 351	...	...
Pidie	324 944	331 443	...	...
Bireuen	411 900	420 138	...	...
Aceh Utara	1 097 514	1 119 464	...	...
Aceh Barat Daya	203 956	208 035	...	...
Gayo Lues	175 058	178 559	...	...
Aceh Tamiang	103 156	105 219	...	...
Nagan raya	20 984	21 404	...	...
Aceh Jaya	99 079	101 061	...	...
Bener Meriah	98 395	100 363	...	...
Pidie Jaya	149 432	152 421	...	...
Banda Aceh	38 182	38 946	...	...
Sabang	34 500	35 190	...	...
Langsa	152 000	155 040	...	...
Lhokseumawe	84 338	86 025	...	...
Subulussalam	59 000	60 180	...	...
<b>Aceh</b>	<b>4 275 940</b>	<b>4 361 460</b>	<b>57 994</b>	<b>95 649</b>

Lanjutan Tabel/Continued Table 5.5.2

Kabupaten/Kota Regency/Municipality	Ayam Pedaging Broiler		Itik/Itik Manila Duck	
	2021	2022 <sup>x</sup>	2021	2022 <sup>x</sup>
(1)	(6)	(7)	(8)	(9)
Simeulue	...	...	3 772	3 847
Aceh Singkil	...	...	18 768	19 144
Aceh Selatan	...	...	31 507	32 137
Aceh Tenggara	...	...	40 850	41 667
Aceh Timur	...	...	64 268	65 553
Aceh Tengah	...	...	43 579	44 451
Aceh Barat	...	...	22 931	23 389
Aceh Besar	...	...	132 604	135 256
Pidie	...	...	315 049	321 350
Bireuen	...	...	402 512	410 562
Aceh Utara	...	...	469 463	478 852
Aceh Barat Daya	...	...	68 004	69 364
Gayo Lues	...	...	77 115	78 657
Aceh Tamiang	...	...	26 977	27 517
Nagan raya	...	...	39 587	40 378
Aceh Jaya	...	...	47 673	48 626
Bener Meriah	...	...	14 620	14 912
Pidie Jaya	...	...	129 723	132 318
Banda Aceh	...	...	15 123	15 425
Sabang	...	...	3 496	3 566
Langsa	...	...	86 000	87 720
Lhokseumawe	...	...	98 707	100 681
Subulussalam	...	...	27 981	28 541
<b>Aceh</b>	<b>34 075 587</b>	<b>42 624 010</b>	<b>2 180 309</b>	<b>2 223 913</b>

Catatan/Note: <sup>x</sup> Angka Sementara

Sumber/Source: Kementerian Pertanian (Direktorat Jenderal Peternakan dan Kesehatan Hewan)/Ministry of Agriculture (Directorate General of Livestock and Animal Health Service)

**Tabel 5.5.3** **Produksi Daging Ternak Menurut Kabupaten/Kota dan Jenis Ternak (kg) di Aceh, 2021-2022**  
**Meat Production by Regency/Municipality and Kind of Livestock (kg) in Aceh, 2021-2022**

Kabupaten/Kota Regency/Municipality	Sapi Beef Cattle		Kerbau Buffalo	
	2021	2022 <sup>x</sup>	2021	2022 <sup>x</sup>
(1)	(2)	(3)	(4)	(5)
Simeulue	21 679,00	12 866,25	180 000,00	165 750,00
Aceh Singkil	182 595,00	149 988,75	110 438,00	60 375,00
Aceh Selatan	121 613,00	138 885,00	268 125,00	298 312,50
Aceh Tenggara	348 975,00	563 823,75	64 688,00	63 375,00
Aceh Timur	820 091,00	786 427,50	38 813,00	12 750,00
Aceh Tengah	87 244,00	151 575,00	132 000,00	192 375,00
Aceh Barat	50 760,00	170 786,25	266 250,00	428 625,00
Aceh Besar	1 815 023,00	2 119 406,25	129 000,00	146 437,50
Pidie	132 893,00	89 182,50	177 375,00	121 125,00
Bireuen	3 047 715,00	1 561 751,25	28 875,00	1 500,00
Aceh Utara	2 210 175,00	2 181 798,75	101 438,00	323 625,00
Aceh Barat Daya	122 494,00	101 343,75	232 688,00	188 437,50
Gayo Lues	129 544,00	145 582,50	81 563,00	66 375,00
Aceh Tamiang	688 256,00	893 587,50	–	2 062,50
Nagan raya	360 608,00	343 335,00	378 563,00	428 437,50
Aceh Jaya	213 263,00	312 315,00	68 063,00	81 750,00
Bener Meriah	87 244,00	157 567,50	82 125,00	132 187,50
Pidie Jaya	325 710,00	385 635,00	36 750,00	33 750,00
Banda Aceh	1 003 920,00	511 653,75	20 250,00	12 562,50
Sabang	152 280,00	103 458,75	5 813,00	3 187,50
Langsa	348 975,00	401 145,00	10 688,00	5 250,00
Lhokseumawe	612 821,00	703 942,50	–	1 500,00
Subulussalam	60 101,00	28 905,00	5 250,00	4 687,50
<b>Aceh</b>	<b>12 943 976,00</b>	<b>12 014 962,50</b>	<b>2 418 750,00</b>	<b>2 774 437,50</b>

Lanjutan Tabel/Continued Table 5.5.3

Kabupaten/Kota Regency/ Municipality	Kambing Goat		Domba Sheep		Babi Pig	
	2021	2022 <sup>x</sup>	2021	2022 <sup>x</sup>	2021	2022 <sup>x</sup>
(1)	(6)	(7)	(8)	(9)	(10)	(11)
Simeulue	20 125,00	15 862,50	–	–	–	–
Aceh Singkil	26 913,00	28 875,00	3 700,00	5 300,00	28 142,00	4 290,00
Aceh Selatan	188 563,00	212 625,00	11 638,00	14 662,50	–	–
Aceh Tenggara	53 113,00	49 112,50	5 213,00	4 600,00	103 418,00	54 568,80
Aceh Timur	79 188,00	77 662,50	19 138,00	17 112,50	–	–
Aceh Tengah	46 375,00	47 075,00	14 925,00	25 900,00	–	–
Aceh Barat	131 513,00	141 537,50	2 675,00	1 662,50	–	–
Aceh Besar	300 388,00	303 687,50	37 625,00	38 725,00	–	–
Pidie	140 988,00	106 100,00	2 888,00	5 800,00	–	–
Bireuen	286 825,00	306 687,50	125 263,00	146 175,00	–	–
Aceh Utara	213 063,00	222 100,00	51 213,00	65 862,50	–	–
Aceh Barat Daya	86 413,00	90 450,00	27 188,00	9 450,00	–	–
Gayo Lues	11 163,00	47 737,50	4 400,00	21 587,50	–	–
Aceh Tamiang	51 850,00	77 137,50	32 000,00	46 425,00	–	–
Nagan raya	39 838,00	34 350,00	8 638,00	8 625,00	–	–
Aceh Jaya	46 200,00	35 500,00	–	–	–	–
Bener Meriah	1 363,00	26 037,50	663,00	18 900,00	–	–
Pidie Jaya	42 575,00	66 612,50	4 900,00	9 562,50	–	–
Banda Aceh	88 263,00	39 900,00	4 113,00	1 012,50	–	–
Sabang	7 663,00	10 325,00	113,00	225,00	–	–
Langsa	40 450,00	41 012,50	–	6 787,50	–	–
Lhokseumawe	70 225,00	62 450,00	813,00	925,00	–	–
Subulussalam	11 375,00	3 587,50	3 900,00	4 162,50	1 830,00	2 173,60
<b>Aceh</b>	<b>1 984 425,00</b>	<b>2 046 425,00</b>	<b>361 000,00</b>	<b>453 462,50</b>	<b>133 390,00</b>	<b>61 032,40</b>

Catatan/Note: <sup>x</sup> Angka Sementara

Sumber/Source: Kementerian Pertanian (Direktorat Jenderal Peternakan dan Kesehatan Hewan)/Ministry of Agriculture (Directorate General of Livestock and Animal Health Service)



**Tabel**  
**Table 5.5.4****Produksi Daging Unggas Menurut Kabupaten/Kota dan Jenis Unggas (kg) di Aceh, 2021-2022**  
**Poultry Meat Production by Regency/Municipality and Kind of Poultry (kg) in Aceh, 2021-2022**

Kabupaten/Kota Regency/Municipality	Ayam Kampung Native Chicken		Ayam Petelur Layer	
	2021	2022 <sup>x</sup>	2021	2022 <sup>x</sup>
(1)	(2)	(3)	(4)	(5)
Simeulue	35 822,59	36 539,94	2 011,35	2 051,58
Aceh Singkil	15 468,71	15 778,71	3 997,22	4 077,68
Aceh Selatan	474 285,43	483 769,73	13 816,63	14 092,86
Aceh Tenggara	89 396,24	91 184,37	–	–
Aceh Timur	396 491,10	404 420,89	172 482,65	175 932,78
Aceh Tengah	65 033,28	66 333,20	793,81	809,90
Aceh Barat	285 536,91	291 248,76	484,06	493,45
Aceh Besar	1 203 207,78	1 227 269,72	54 995,67	56 095,21
Pidie	681 291,19	694 916,35	–	–
Bireuen	863 606,02	880 877,84	7 565,36	7 716,88
Aceh Utara	2 301 092,35	2 347 113,60	38 014,52	38 774,81
Aceh Barat Daya	427 621,71	436 174,50	565,86	577,93
Gayo Lues	367 033,31	374 374,54	447,86	455,91
Aceh Tamiang	216 280,40	220 606,96	5 662,62	5 776,60
Nagan raya	43 996,49	44 877,08	9 107,39	9 289,76
Aceh Jaya	207 733,59	211 887,94	–	–
Bener Meriah	206 298,89	210 424,78	1 828,99	1 865,19
Pidie Jaya	313 305,41	319 571,37	–	–
Banda Aceh	80 054,21	81 655,14	–	–
Sabang	72 334,08	73 780,76	–	–
Langsa	318 689,28	325 063,07	458,59	467,97
Lhokseumawe	176 826,12	180 363,46	4 415,58	4 504,08
Subulussalam	123 701,76	126 175,80	3 548,02	3 619,09
<b>Aceh</b>	<b>8 965 106,85</b>	<b>9 144 408,51</b>	<b>320 196,18</b>	<b>326 601,68</b>

Lanjutan Tabel/Continued Table 5.5.4

Kabupaten/Kota Regency/Municipality	Ayam Pedaging Broiler		Itik/Itik Manila Duck	
	2021	2022 <sup>x</sup>	2021	2022 <sup>x</sup>
(1)	(6)	(7)	(8)	(9)
Simeulue	...	...	2 451,46	2 500,21
Aceh Singkil	...	...	12 198,81	12 442,56
Aceh Selatan	...	...	20 479,41	20 887,81
Aceh Tenggara	...	...	26 551,20	27 082,00
Aceh Timur	...	...	41 772,36	42 607,56
Aceh Tengah	...	...	28 324,52	28 892,16
Aceh Barat	...	...	14 904,85	15 202,75
Aceh Besar	...	...	86 187,92	87 912,51
Pidie	...	...	204 771,34	208 867,22
Bireuen	...	...	261 620,79	266 851,94
Aceh Utara	...	...	305 136,14	311 238,26
Aceh Barat Daya	...	...	44 199,99	45 083,95
Gayo Lues	...	...	50 122,28	51 124,32
Aceh Tamiang	...	...	17 533,97	17 886,03
Nagan raya	...	...	25 730,07	26 244,63
Aceh Jaya	...	...	30 986,14	31 605,78
Bener Meriah	...	...	9 502,53	9 692,11
Pidie Jaya	...	...	84 316,01	86 001,60
Banda Aceh	...	...	9 829,69	10 025,76
Sabang	...	...	2 272,72	2 318,22
Langsa	...	...	55 897,24	57 015,20
Lhokseumawe	...	...	64 156,17	65 439,86
Subulussalam	...	...	18 187,19	18 551,17
<b>Aceh</b>	<b>37 572 423,21</b>	<b>50 658 886,44</b>	<b>1 417 132,80</b>	<b>1 445 473,61</b>

Catatan/Note: <sup>x</sup> Angka Sementara

Sumber/Source: Kementerian Pertanian (Direktorat Jenderal Peternakan dan Kesehatan Hewan)/Ministry of Agriculture (Directorate General of Livestock and Animal Health Service)

**Tabel**  
**Table** 5.5.5**Produksi Telur Unggas dan Susu Sapi Menurut  
Kabupaten/Kota di Aceh (kg), 2021-2022**  
**Production of Poultry Eggs and Cow Milk by Regency/  
Municipality in Aceh (kg), 2021-2022**

Kabupaten/Kota Regency/Municipality	Ayam Kampung Native Chicken		Ayam Petelur Layer	
	2021	2022 <sup>x</sup>	2021	2022 <sup>x</sup>
(1)	(2)	(3)	(4)	(5)
Simeulue	38 215,40	38 980,34	...	...
Aceh Singkil	16 502,00	16 833,03	...	...
Aceh Selatan	505 957,07	516 075,67	...	...
Aceh Tenggara	95 366,28	97 274,15	...	...
Aceh Timur	422 968,41	431 427,42	...	...
Aceh Tengah	69 376,41	70 763,13	...	...
Aceh Barat	304 604,89	310 697,52	...	...
Aceh Besar	1 283 555,28	1 309 225,31	...	...
Pidie	726 786,00	741 321,99	...	...
Bireuen	921 276,14	939 701,66	...	...
Aceh Utara	2 454 754,69	2 503 849,16	...	...
Aceh Barat Daya	456 178,19	465 301,48	...	...
Gayo Lues	391 543,48	399 373,99	...	...
Aceh Tamiang	230 723,87	235 338,08	...	...
Nagan raya	46 933,86	47 873,26	...	...
Aceh Jaya	221 605,05	226 038,09	...	...
Bener Meriah	220 075,18	224 476,90	...	...
Pidie Jaya	334 227,08	340 912,43	...	...
Banda Aceh	85 399,77	87 108,57	...	...
Sabang	77 164,43	78 707,71	...	...
Langsa	339 970,80	346 770,22	...	...
Lhokseumawe	188 634,59	192 407,82	...	...
Subulussalam	131 962,35	134 601,60	...	...
<b>Aceh</b>	<b>9 563 781,22</b>	<b>9 755 059,53</b>	<b>774 399,30</b>	<b>1 406 305,45</b>

Lanjutan Tabel/Continued Table 5.5.5

Kabupaten/Kota Regency/Municipality	Itik Duck		Sapi Perah Dairy Cattle	
	2021	2022 <sup>x</sup>	2021	2022 <sup>x</sup>
(1)	(6)	(7)	(8)	(9)
Simeulue	15 583,09	15 892,94	–	–
Aceh Singkil	77 535,40	79 088,74	–	–
Aceh Selatan	130 163,45	132 766,14	–	–
Aceh Tenggara	168 761,77	172 137,00	–	–
Aceh Timur	265 507,50	270 816,16	–	–
Aceh Tengah	180 035,96	183 638,42	–	–
Aceh Barat	94 733,81	96 625,92	–	–
Aceh Besar	547 820,94	558 777,03	–	–
Pidie	1 301 547,76	1 327 578,79	–	–
Bireuen	1 662 879,71	1 696 136,32	–	–
Aceh Utara	1 939 471,37	1 978 259,72	–	–
Aceh Barat Daya	280 941,86	286 560,37	–	–
Gayo Lues	318 581,73	324 952,12	–	–
Aceh Tamiang	111 448,86	113 679,74	–	–
Nagan raya	163 543,99	166 811,82	–	–
Aceh Jaya	196 949,32	200 886,41	–	–
Bener Meriah	60 398,95	61 605,27	–	–
Pidie Jaya	535 918,80	546 639,40	–	–
Banda Aceh	62 476,97	63 724,61	–	–
Sabang	14 442,87	14 732,06	–	–
Langsa	355 287,93	362 393,69	–	–
Lhokseumawe	407 783,79	415 938,88	–	–
Subulussalam	115 596,64	117 910,15	–	–
<b>Aceh</b>	<b>9 007 412,47</b>	<b>9 187 551,70</b>	<b>–</b>	<b>–</b>

Catatan/Note: <sup>x</sup> Angka Sementara

Sumber/Source: Kementerian Pertanian (Direktorat Jenderal Peternakan dan Kesehatan Hewan)/Ministry of Agriculture (Directorate General of Livestock and Animal Health Service)

## 5.6 PERIKANAN FISHERY

**Tabel 5.6.1** Produksi dan Nilai Produksi Perikanan Tangkap Menurut Kabupaten/Kota dan Jenis Penangkapan di Provinsi Aceh, 2021\*  
*Production and Production Value of Fish Capture by Regency/ Municipality and Type of Captures in Aceh Province, 2021\**

Kabupaten/ Kota <i>Regency/ Municipality</i>	Perikanan Tangkap di Laut <i>Marine Capture Fisheries</i>		Perikanan Perairan Umum Daratan <i>Inland Open Water Capture Fisheries</i>		Perikanan Tangkap <i>Fish Capture</i>	
	Volume <i>Volume</i> (Ton)	Nilai <i>Value</i> (000 Rp)	Volume <i>Volume</i> (Ton)	Nilai <i>Value</i> (000 Rp)	Volume <i>Volume</i> (Ton)	Nilai <i>Value</i> (000 Rp)
(1)	(2)	(3)	(4)	(5)	(6)	(7)
Simeulue	20 379	592 153 148	262	6 369 690	20 641	598 522 838
Aceh Singkil	11 242	273 002 795	519	18 193 215	11 761	291 196 010
Aceh Selatan	25 333	616 421 445	104	2 967 565	25 437	619 389 010
Aceh Tenggara	–	–	18	1 693 805	18	1 693 805
Aceh Timur	17 506	388 755 262	–	–	17 506	388 755 262
Aceh Tengah	–	–	306	8 141 870	306	8 141 870
Aceh Barat	5 499	131 819 737	188	5 997 324	5 687	137 817 061
Aceh Besar	8 967	565 607 860	55	2 039 280	9 022	567 647 140
Pidie	16 507	395 824 099	–	–	16 507	395 824 099
Bireuen	13 133	307 601 705	8	143 808	13 141	307 745 513
Aceh Utara	16 731	568 874 835	4 901	223 511 798	21 632	792 386 633
Aceh Barat Daya	5 486	132 611 946	4	143 435	5 490	132 755 381
Gayo Lues	–	–	5	1 220 500	5	1 220 500
Aceh Tamiang	18 872	491 280 545	–	–	18 872	491 280 545
Nagan raya	549	14 237 255	171	5 515 165	720	19 752 420
Aceh Jaya	6 711	261 056 200	10 694	402 856 373	17 405	663 912 573
Bener Meriah	–	–	7	153 951	7	153 951
Pidie Jaya	14 591	315 464 030	–	–	14 591	315 464 030
Banda Aceh	17 295	659 527 016	–	–	17 295	659 527 016
Sabang	7 732	229 890 616	125	3 127 250	7 857	233 017 866
Langsa	1 272	34 353 470	60	3 468 000	1 332	37 821 470
Lhokseumawe	14 615	365 245 772	–	–	14 615	365 245 772
Subulussalam	–	–	87	3 035 317	87	3 035 317
<b>Aceh</b>	<b>222 420</b>	<b>6 343 727 736</b>	<b>17 514</b>	<b>688 578 346</b>	<b>239 934</b>	<b>7 032 306 082</b>

Catatan/Note: \* Data sementara

Sumber/Source: Kementerian Kelautan dan Perikanan/ Ministry of Marine Affairs and Fisheries

**Tabel**  
**Table** 5.6.2

**Produksi dan Nilai Produksi Perikanan Tangkap di Laut Menurut Kabupaten/Kota dan Komoditas Utama di Provinsi Aceh, 2021<sup>x</sup>**  
**Production and Production Value of Marine Capture Fisheries by Regency/Municipality and Main Commodity in Aceh Province, 2021<sup>x</sup>**

Kabupaten/Kota Regency/Municipality	Cakalang Skipjack Tuna		Tongkol Eastern Little Tuna	
	Volume Volume (Ton)	Nilai Value (000 Rp)	Volume Volume (Ton)	Nilai Value (000 Rp)
(1)	(2)	(3)	(4)	(5)
Simeulue	1 533	38 284 339	3 727	70 902 334
Aceh Singkil	–	–	459	5 799 536
Aceh Selatan	4 003	87 660 675	7 155	143 403 155
Aceh Tenggara	–	–	–	–
Aceh Timur	1 843	42 381 916	5 544	120 551 724
Aceh Tengah	–	–	–	–
Aceh Barat	982	16 551 266	1 078	17 803 867
Aceh Besar	459	16 069 900	514	15 431 040
Pidie	1 816	45 402 000	3 781	73 657 221
Bireuen	642	18 512 610	6 145	122 899 900
Aceh Utara	480	10 201 758	693	14 952 108
Aceh Barat Daya	91	2 874 586	903	27 954 160
Gayo Lues	–	–	–	–
Aceh Tamiang	–	–	1 242	33 430 124
Nagan raya	–	–	12	288 275
Aceh Jaya	436	10 888 950	1 220	30 003 900
Bener Meriah	–	–	–	–
Pidie Jaya	677	16 152 945	5 442	81 625 530
Banda Aceh	6 032	228 888 420	2 251	42 101 064
Sabang	884	22 108 300	906	9 061 940
Langsa	326	6 711 100	243	5 604 550
Lhokseumawe	3 195	86 959 180	1 519	31 189 425
Subulussalam	–	–	–	–
<b>Aceh</b>	<b>23 399</b>	<b>649 647 945</b>	<b>42 834</b>	<b>846 659 853</b>

Lanjutan Tabel/Continued Table 5.6.2

Kabupaten/Kota Regency/Municipality	Tuna Tuna		Udang Shrimp	
	Volume Volume (Ton)	Nilai Value (000 Rp)	Volume Volume (Ton)	Nilai Value (000 Rp)
(1)	(6)	(7)	(8)	(9)
Simeulue	206	6 624 377	–	–
Aceh Singkil	190	8 038 450	69	5 524 180
Aceh Selatan	1 143	37 965 110	86	6 046 280
Aceh Tenggara	–	–	–	–
Aceh Timur	–	–	96	8 302 695
Aceh Tengah	–	–	–	–
Aceh Barat	822	25 393 251	61	909 645
Aceh Besar	584	26 296 740	–	–
Pidie	1 123	32 793 699	73	5 139 220
Bireuen	817	28 593 635	150	8 632 125
Aceh Utara	954	54 660 055	566	32 622 655
Aceh Barat Daya	114	4 034 155	117	6 522 725
Gayo Lues	–	–	–	–
Aceh Tamiang	–	–	987	53 044 866
Nagan raya	–	–	145	2 169 410
Aceh Jaya	1 475	57 802 720	387	24 633 160
Bener Meriah	–	–	–	–
Pidie Jaya	–	–	39	1 955 080
Banda Aceh	3 612	130 373 337	–	–
Sabang	1 304	52 175 120	–	–
Langsa	105	4 132 500	7	583 200
Lhokseumawe	748	29 841 120	274	5 474 080
Subulussalam	–	–	–	–
<b>Aceh</b>	<b>13 197</b>	<b>498 724 269</b>	<b>3 057</b>	<b>161 559 321</b>

Lanjutan Tabel/Continued Table 5.6.2

Kabupaten/Kota Regency/Municipality	Lainnya Others		Tangkap di Laut Marine Capture	
	Volume Volume (Ton)	Nilai Value (000 Rp)	Volume Volume (Ton)	Nilai Value (000 Rp)
(1)	(10)	(11)	(12)	(13)
Simeulue	14 913	476 342 098	20 379	592 153 148
Aceh Singkil	10 524	253 640 629	11 242	273 002 795
Aceh Selatan	12 946	341 346 225	25 333	616 421 445
Aceh Tenggara	–	–	–	–
Aceh Timur	10 023	217 518 927	17 506	388 755 262
Aceh Tengah	–	–	–	–
Aceh Barat	2 556	71 161 708	5 499	131 819 737
Aceh Besar	7 410	507 810 180	8 967	565 607 860
Pidie	9 714	238 831 959	16 507	395 824 099
Bireuen	5 379	128 963 435	13 133	307 601 705
Aceh Utara	14 038	456 438 259	16 731	568 874 835
Aceh Barat Daya	4 261	91 226 320	5 486	132 611 946
Gayo Lues	–	–	–	–
Aceh Tamiang	16 643	404 805 555	18 872	491 280 545
Nagan raya	392	11 779 570	549	14 237 255
Aceh Jaya	3 193	137 727 470	6 711	261 056 200
Bener Meriah	–	–	–	–
Pidie Jaya	8 433	215 730 475	14 591	315 464 030
Banda Aceh	5 400	258 164 195	17 295	659 527 016
Sabang	4 638	146 545 256	7 732	229 890 616
Langsa	591	17 322 120	1 272	34 353 470
Lhokseumawe	8 879	211 781 967	14 615	365 245 772
Subulussalam	–	–	–	–
<b>Aceh</b>	<b>139 933</b>	<b>4 187 136 348</b>	<b>222 420</b>	<b>6 343 727 736</b>

Catatan/Note: \* Data sementara

Sumber/Source: Kementerian Kelautan dan Perikanan/ Ministry of Marine Affairs and Fisheries



**Tabel**  
**Table** 5.6.3

**Produksi dan Nilai Produksi Perikanan Tangkap di Perairan Umum Daratan Menurut Kabupaten/Kota dan Komoditas Utama di Provinsi Aceh, 2021\***  
*Production and Production Value of Inland Open Water Capture Fisheries by Regency/Municipality and Main Commodity in Aceh Province, 2021\**

Kabupaten/Kota Regency/Municipality	Udang Shrimp		Ikan Fish	
	Volume Volume (Ton)	Nilai Value (000 Rp)	Volume Volume (Ton)	Nilai Value (000 Rp)
(1)	(2)	(3)	(4)	(5)
Simeulue	22	1 311 275	216	4 814 665
Aceh Singkil	14	745 850	504	17 447 364
Aceh Selatan	7	345 040	97	2 622 525
Aceh Tenggara	–	–	18	1 693 805
Aceh Timur	–	–	–	–
Aceh Tengah	6	120 460	300	8 021 410
Aceh Barat	26	1 050 560	162	4 946 764
Aceh Besar	–	–	55	2 039 280
Pidie	–	–	–	–
Bireuen	–	–	8	143 808
Aceh Utara	964	77 088 480	3 520	121 421 318
Aceh Barat Daya	–	–	4	143 435
Gayo Lues	–	–	5	1 220 500
Aceh Tamiang	–	–	–	–
Nagan raya	3	83 130	168	5 432 035
Aceh Jaya	468	28 092 060	10 176	368 763 713
Bener Meriah	–	–	7	153 951
Pidie Jaya	–	–	–	–
Banda Aceh	–	–	–	–
Sabang	–	–	125	3 127 250
Langsa	16	1 248 000	–	–
Lhokseumawe	–	–	–	–
Subulussalam	–	–	87	3 035 317
<b>Aceh</b>	<b>1 526</b>	<b>110 084 855</b>	<b>15 452</b>	<b>545 027 140</b>

Lanjutan Tabel/Continued Table 5.6.3

Kabupaten/Kota Regency/Municipality	Lainnya Others		Tangkap di Perairan Umum Inland Open Water Capture	
	Volume Volume (Ton)	Nilai Value (000 Rp)	Volume Volume (Ton)	Nilai Value (000 Rp)
(1)	(6)	(7)	(8)	(9)
Simeulue	24	243 750	262	6 369 690
Aceh Singkil	1	1	519	18 193 215
Aceh Selatan	–	–	104	2 967 565
Aceh Tenggara	–	–	18	1 693 805
Aceh Timur	–	–	–	–
Aceh Tengah	–	–	306	8 141 870
Aceh Barat	–	–	188	5 997 324
Aceh Besar	–	–	55	2 039 280
Pidie	–	–	–	–
Bireuen	–	–	8	143 808
Aceh Utara	417	25 002 000	4 901	223 511 798
Aceh Barat Daya	–	–	4	143 435
Gayo Lues	–	–	5	1 220 500
Aceh Tamiang	–	–	–	–
Nagan raya	–	–	171	5 515 165
Aceh Jaya	50	6 000 600	10 694	402 856 373
Bener Meriah	–	–	7	153 951
Pidie Jaya	–	–	–	–
Banda Aceh	–	–	–	–
Sabang	–	–	125	3 127 250
Langsa	44	2 220 000	60	3 468 000
Lhokseumawe	–	–	–	–
Subulussalam	–	–	87	3 035 317
<b>Aceh</b>	<b>536</b>	<b>33 466 351</b>	<b>17 514</b>	<b>688 578 346</b>

Catatan/Note: \* Data sementara

Sumber/Source: Kementerian Kelautan dan Perikanan/ Ministry of Marine Affairs and Fisheries

**Tabel**  
**Table** 5.6.4

**Produksi dan Nilai Produksi Perikanan Tangkap di Perairan Umum Daratan Menurut Kabupaten/Kota dan Lokasi di Provinsi Aceh, 2021**  
*Production and Production Value of Inland Open Water Capture Fisheries by Regency/Municipality and Location in Aceh Province, 2021*

Kabupaten/Kota Regency/Municipality	Waduk Reservoir		Sungai River		Danau Lake	
	Volume Volume (Ton)	Nilai Value (000 Rp)	Volume Volume (Ton)	Nilai Value (000 Rp)	Volume Volume (Ton)	Nilai Value (000 Rp)
(1)	(2)	(3)	(4)	(5)	(6)	(7)
Simeulue	–	–	140	2 593 475	97	2 984 715
Aceh Singkil	–	–	493	17 205 191	9	277 869
Aceh Selatan	–	–	104	2 967 565	–	–
Aceh Tenggara	–	–	18	1 693 805	–	–
Aceh Timur	–	–	–	–	–	–
Aceh Tengah	–	–	1	28 250	305	8 113 620
Aceh Barat	–	–	188	5 997 324	–	–
Aceh Besar	2	65 610	31	1 155 918	22	817 752
Pidie	–	–	–	–	–	–
Bireuen	2	46 773	3	53 773	–	–
Aceh Utara	–	–	4 901	223 511 798	–	–
Aceh Barat Daya	–	–	2	67 100	–	–
Gayo Lues	–	–	5	1 220 500	–	–
Aceh Tamiang	–	–	–	–	–	–
Nagan raya	–	–	78	2 486 825	19	557 725
Aceh Jaya	–	–	10 694	402 856 373	–	–
Bener Meriah	–	–	7	153 951	–	–
Pidie Jaya	–	–	–	–	–	–
Banda Aceh	–	–	–	–	–	–
Sabang	24	593 700	–	–	101	2 533 550
Langsa	–	–	60	3 468 000	–	–
Lhokseumawe	–	–	–	–	–	–
Subulussalam	–	–	53	1 858 652	–	–
<b>Aceh</b>	<b>28</b>	<b>706 083</b>	<b>16 778</b>	<b>667 318 500</b>	<b>553</b>	<b>15 285 231</b>

Lanjutan Tabel/Continued Table 5.6.4

Kabupaten/Kota Regency/Municipality	Rawa Swamp		Genangan Air Puddle	
	Volume Volume (Ton)	Nilai Value (000 Rp)	Volume Volume (Ton)	Nilai Value (000 Rp)
(1)	(8)	(9)	(10)	(11)
Simeulue	25	791 500	–	–
Aceh Singkil	17	710 155	–	–
Aceh Selatan	–	–	–	–
Aceh Tenggara	–	–	–	–
Aceh Timur	–	–	–	–
Aceh Tengah	–	–	–	–
Aceh Barat	–	–	–	–
Aceh Besar	–	–	–	–
Pidie	–	–	–	–
Bireuen	2	39 892	1	3 370
Aceh Utara	–	–	–	–
Aceh Barat Daya	–	–	2	76 335
Gayo Lues	–	–	–	–
Aceh Tamiang	–	–	–	–
Nagan raya	40	1 423 440	34	1 047 175
Aceh Jaya	–	–	–	–
Bener Meriah	–	–	–	–
Pidie Jaya	–	–	–	–
Banda Aceh	–	–	–	–
Sabang	–	–	–	–
Langsa	–	–	–	–
Lhokseumawe	–	–	–	–
Subulussalam	34	1 176 665	–	–
<b>Aceh</b>	<b>118</b>	<b>4 141 652</b>	<b>37</b>	<b>1 126 880</b>

Catatan/Note: \* Data sementara

Sumber/Source: Kementerian Kelautan dan Perikanan/ Ministry of Marine Affairs and Fisheries

**Tabel 5.6.5** **Produksi Perikanan Budidaya Menurut Kabupaten/Kota dan Jenis Kegiatan di Provinsi Aceh, 2021\***  
**Production of Aquaculture by Regency/Municipality and Type of Activity in Aceh Province, 2021\***

Kabupaten/Kota Regency/Municipality	Pembesaran (ton) Aquaculture (ton)	Pembenihan (1000 Ekor) Hatchery (1000 Head)	Ikan Hias (1000 Ekor) Ornament Fish (1000 Head)
(1)	(2)	(3)	(4)
Simeulue	26	–	–
Aceh Singkil	57	395	–
Aceh Selatan	255	–	–
Aceh Tenggara	25 238	–	–
Aceh Timur	14 288	–	–
Aceh Tengah	849	–	–
Aceh Barat	766	–	–
Aceh Besar	1 461	–	–
Pidie	6 088	–	112
Bireuen	12 127	–	–
Aceh Utara	12 739	–	–
Aceh Barat Daya	3 788	795	–
Gayo Lues	845	–	–
Aceh Tamiang	23 495	–	–
Nagan raya	1 163	–	–
Aceh Jaya	769	–	–
Bener Meriah	119	–	–
Pidie Jaya	15 388	199 960	–
Banda Aceh	802	–	–
Sabang	10	–	–
Langsa	2 032	–	–
Lhokseumawe	2 213	–	–
Subulussalam	16	–	–
<b>Aceh</b>	<b>124 534</b>	<b>201 150</b>	<b>112</b>

Catatan/Note: \* Data sementara

Sumber/Source: Kementerian Kelautan dan Perikanan/ Ministry of Marine Affairs and Fisheries

**Tabel**  
**Table** 5.6.6

**Produksi dan Nilai Produksi Perikanan Budidaya Menurut Kabupaten/Kota dan Jenis Budidaya di Provinsi Aceh, 2021\***  
**Production and Production Value of Aquaculture by Regency/Municipality and Type of Culture in Aceh Province, 2021\***

Kabupaten/Kota <i>Regency/ Municipality</i>	Jaring Apung Laut <i>Marine Floating Net</i>		Jaring Apung Tawar <i>Freshwater Floating Net</i>		Jaring Tancap Tawar <i>Freshwater Pen Culture</i>	
	Volume <i>Volume</i> (Ton)	Nilai <i>Value</i> (000 Rp)	Volume <i>Volume</i> (Ton)	Nilai <i>Value</i> (000 Rp)	Volume <i>Volume</i> (Ton)	Nilai <i>Value</i> (000 Rp)
(1)	(2)	(3)	(4)	(5)	(6)	(7)
Simeulue	10	342 000	–	–	–	–
Aceh Singkil	8	472 300	1	14 040	1	12 520
Aceh Selatan	–	–	–	–	–	–
Aceh Tenggara	–	–	–	–	–	–
Aceh Timur	–	–	–	–	–	–
Aceh Tengah	–	–	641	19 303 824	27	821 314
Aceh Barat	–	–	–	–	–	–
Aceh Besar	36	1 400 622	–	–	–	–
Pidie	1	108 000	–	–	–	–
Bireuen	–	–	–	–	–	–
Aceh Utara	–	–	1 104	39 129 500	–	–
Aceh Barat Daya	–	–	–	–	–	–
Gayo Lues	–	–	–	–	–	–
Aceh Tamiang	–	–	33	1 305 800	–	–
Nagan raya	–	–	–	–	–	–
Aceh Jaya	–	–	–	–	–	–
Bener Meriah	–	–	–	–	–	–
Pidie Jaya	–	–	–	–	–	–
Banda Aceh	5	400 830	–	–	–	–
Sabang	–	–	–	–	–	–
Langsa	–	–	–	–	–	–
Lhokseumawe	312	21 397 000	–	–	–	–
Subulussalam	–	–	–	–	–	–
<b>Aceh</b>	<b>372</b>	<b>24 120 752</b>	<b>1 779</b>	<b>59 753 164</b>	<b>28</b>	<b>833 834</b>

Lanjutan Tabel/Continued Table 5.6.6

Kabupaten/Kota Regency/ Municipality	Karamba Cage		Kolam Air Deras Running Freshwater Pond		Kolam Air Tenang Quiet Freshwater Pond	
	Volume Volume (Ton)	Nilai Value (000 Rp)	Volume Volume (Ton)	Nilai Value (000 Rp)	Volume Volume (Ton)	Nilai Value (000 Rp)
(1)	(8)	(9)	(10)	(11)	(12)	(13)
Simeulue	–	–	–	–	11	317 450
Aceh Singkil	–	–	–	–	47	1 331 410
Aceh Selatan	–	–	–	–	174	4 067 240
Aceh Tenggara	–	–	15	448 980	25 223	727 419 090
Aceh Timur	–	–	–	–	37	854 250
Aceh Tengah	–	–	–	–	167	4 967 104
Aceh Barat	–	–	–	–	132	3 457 220
Aceh Besar	–	–	–	–	179	5 045 071
Pidie	–	–	–	–	123	2 518 028
Bireuen	–	–	–	–	526	10 648 000
Aceh Utara	–	–	–	–	1 141	36 817 500
Aceh Barat Daya	–	–	–	–	2 309	58 722 015
Gayo Lues	–	–	–	–	845	30 942 380
Aceh Tamiang	–	–	–	–	987	20 168 482
Nagan raya	–	–	–	–	1 163	31 425 596
Aceh Jaya	–	–	–	–	–	–
Bener Meriah	–	–	–	–	119	3 577 885
Pidie Jaya	–	–	–	–	1 536	35 639 500
Banda Aceh	1	10 800	–	–	252	5 126 970
Sabang	–	–	–	–	9	236 925
Langsa	–	–	–	–	97	2 405 540
Lhokseumawe	77	2 101 600	–	–	548	9 849 600
Subulussalam	1	41 400	–	–	15	338 760
<b>Aceh</b>	<b>79</b>	<b>2 153 800</b>	<b>15</b>	<b>448 980</b>	<b>35 640</b>	<b>995 876 016</b>

Lanjutan Tabel/Continued Table 5.6.6

Kabupaten/Kota <i>Regency/ Municipality</i>	Laut Lainnya <i>Other Marine Culture</i>		Minapadi Sawah <i>Rice Fish</i>		Rumput Laut <i>Sea Weed</i>	
	Volume <i>Volume</i> (Ton)	Nilai <i>Value</i> (000 Rp)	Volume <i>Volume</i> (Ton)	Nilai <i>Value</i> (000 Rp)	Volume <i>Volume</i> (Ton)	Nilai <i>Value</i> (000 Rp)
(1)	(14)	(15)	(16)	(17)	(18)	(19)
Simeulue	-	-	-	-	-	-
Aceh Singkil	-	-	-	-	-	-
Aceh Selatan	-	-	-	-	-	-
Aceh Tenggara	-	-	-	-	-	-
Aceh Timur	-	-	-	-	-	-
Aceh Tengah	-	-	14	411 771	-	-
Aceh Barat	-	-	-	-	-	-
Aceh Besar	1	918	-	-	-	-
Pidie	-	-	-	-	-	-
Bireuen	-	-	10	177 600	-	-
Aceh Utara	-	-	2 648	116 112 250	-	-
Aceh Barat Daya	-	-	-	-	-	-
Gayo Lues	-	-	-	-	-	-
Aceh Tamiang	-	-	-	-	-	-
Nagan raya	-	-	-	-	-	-
Aceh Jaya	-	-	-	-	-	-
Bener Meriah	-	-	-	-	-	-
Pidie Jaya	-	-	-	-	-	-
Banda Aceh	-	-	-	-	-	-
Sabang	-	-	-	-	-	-
Langsa	-	-	-	-	-	-
Lhokseumawe	-	-	-	-	-	-
Subulussalam	-	-	-	-	-	-
<b>Aceh</b>	<b>1</b>	<b>918</b>	<b>2 672</b>	<b>116 701 621</b>	<b>-</b>	<b>-</b>



Lanjutan Tabel/Continued Table 5.6.6

Kabupaten/Kota Regency/Municipality	Tambak Intensif Intensive Brackishwater Pond		Tambak Sederhana Traditional Brackishwater Pond	
	Volume Volume (Ton)	Nilai Value (000 Rp)	Volume Volume (Ton)	Nilai Value (000 Rp)
(1)	(20)	(21)	(22)	(23)
Simeulue	–	–	5	107 500
Aceh Singkil	–	–	–	–
Aceh Selatan	19	973 900	62	1 903 650
Aceh Tenggara	–	–	–	–
Aceh Timur	14 251	1 154 669 000	–	–
Aceh Tengah	–	–	–	–
Aceh Barat	422	33 721 600	191	1 033 920
Aceh Besar	82	6 320 966	786	62 130 861
Pidie	194	10 651 850	4 760	187 384 000
Bireuen	3 434	274 680 000	6 964	196 240 000
Aceh Utara	5 174	387 910 000	2 672	173 954 000
Aceh Barat Daya	915	59 462 000	338	21 940 750
Gayo Lues	–	–	–	–
Aceh Tamiang	8 004	634 059 485	7 746	371 839 480
Nagan raya	–	–	–	–
Aceh Jaya	667	40 020 000	46	2 752 500
Bener Meriah	–	–	–	–
Pidie Jaya	3 981	258 629 500	–	–
Banda Aceh	60	4 026 000	482	25 378 300
Sabang	–	–	1	22 210
Langsa	1 231	125 552 000	602	20 386 400
Lhokseumawe	927	92 340 000	56	2 080 000
Subulussalam	–	–	–	–
<b>Aceh</b>	<b>39 361</b>	<b>3 083 016 301</b>	<b>24 711</b>	<b>1 067 153 571</b>

Lanjutan Tabel/Continued Table 5.6.6

Kabupaten/Kota Regency/Municipality	Tambak Semi Intensif Semi Intensive Brackishwater Pond		Jumlah Total	
	Volume Volume (Ton)	Nilai Value (000 Rp)	Volume Volume (Ton)	Nilai Value (000 Rp)
(1)	(24)	(25)	(26)	(27)
Simeulue	–	–	26	766 950
Aceh Singkil	–	–	57	1 830 270
Aceh Selatan	–	–	255	6 944 790
Aceh Tenggara	–	–	25 238	727 868 070
Aceh Timur	–	–	14 288	1 155 523 250
Aceh Tengah	–	–	849	25 504 013
Aceh Barat	21	941 810	766	39 154 550
Aceh Besar	377	34 764 658	1 461	109 663 096
Pidie	1 010	52 449 000	6 088	253 110 878
Bireuen	1 193	38 890 000	12 127	520 635 600
Aceh Utara	–	–	12 739	753 923 250
Aceh Barat Daya	226	14 657 500	3 788	154 782 265
Gayo Lues	–	–	845	30 942 380
Aceh Tamiang	6 725	524 242 080	23 495	1 551 615 327
Nagan raya	–	–	1 163	31 425 596
Aceh Jaya	56	3 342 000	769	46 114 500
Bener Meriah	–	–	119	3 577 885
Pidie Jaya	9 871	405 748 000	15 388	700 017 000
Banda Aceh	2	109 850	802	35 052 750
Sabang	–	–	10	259 135
Langsa	102	8 077 200	2 032	156 421 140
Lhokseumawe	293	33 783 000	2 213	161 551 200
Subulussalam	–	–	16	380 160
<b>Aceh</b>	<b>19 876</b>	<b>1 117 005 098</b>	<b>124 534</b>	<b>6 467 064 055</b>

Catatan/Note: <sup>x</sup> Data sementara

Sumber/Source: Kementerian Kelautan dan Perikanan/ Ministry of Marine Affairs and Fisheries

**Tabel**  
**Table** 5.6.7**Produksi dan Nilai Produksi Perikanan Budidaya Menurut Kabupaten/Kota dan Komoditas Utama di Provinsi Aceh, 2021<sup>x</sup>*****Production and Production Value of Aquaculture by Regency/Municipality and Main Commodity in Aceh Province, 2021<sup>x</sup>***

Kabupaten/Kota <i>Regency/ Municipality</i>	Gurame <i>Giant Gouramy</i>		Patin <i>Pangasius Catfish</i>		Lele <i>Torpedo Shaped Catfish</i>	
	Volume <i>Volume</i> (Ton)	Nilai <i>Value</i> (000 Rp)	Volume <i>Volume</i> (Ton)	Nilai <i>Value</i> (000 Rp)	Volume <i>Volume</i> (Ton)	Nilai <i>Value</i> (000 Rp)
(1)	(2)	(3)	(4)	(5)	(6)	(7)
Simeulue	...	...	1	20 000	7	238 000
Aceh Singkil	...	...	–	–	2	31 500
Aceh Selatan	...	...	–	–	70	1 405 000
Aceh Tenggara	...	...	–	–	2 930	58 602 900
Aceh Timur	...	...	–	–	10	191 000
Aceh Tengah	...	...	–	–	7	150 719
Aceh Barat	...	...	–	–	63	1 375 220
Aceh Besar	...	...	1	5 335	34	1 174 186
Pidie	...	...	1	30 000	59	1 247 108
Bireuen	...	...	–	–	299	4 801 900
Aceh Utara	...	...	–	–	339	8 472 500
Aceh Barat Daya	...	...	–	–	885	29 269 305
Gayo Lues	...	...	12	417 900	116	4 042 500
Aceh Tamiang	...	...	–	–	312	5 623 686
Nagan raya	...	...	–	–	337	7 414 000
Aceh Jaya	...	...	–	–	–	–
Bener Meriah	...	...	–	–	–	–
Pidie Jaya	...	...	–	–	344	6 876 000
Banda Aceh	...	...	–	–	151	2 727 900
Sabang	...	...	–	–	6	171 675
Langsa	...	...	–	–	85	1 914 740
Lhokseumawe	...	...	–	–	547	9 849 600
Subulussalam	...	...	4	113 400	7	120 960
<b>Aceh</b>	...	...	<b>19</b>	<b>586 635</b>	<b>6 610</b>	<b>145 700 399</b>

Lanjutan Tabel/Continued Table 5.6.7

Kabupaten/ Kota Regency/ Municipality	Nila Nile Tilapia		Ikan Mas Common Carp		Kakap Barramundi	
	Volume Volume (Ton)	Nilai Value (000 Rp)	Volume Volume (Ton)	Nilai Value (000 Rp)	Volume Volume (Ton)	Nilai Value (000 Rp)
(1)	(8)	(9)	(10)	(11)	(12)	(13)
Simeulue	2	41 950	–	–	9	291 000
Aceh Singkil	35	1 016 800	9	217 725	6	220 080
Aceh Selatan	151	4 087 050	12	371 400	–	–
Aceh Tenggara	3 425	102 763 650	18 883	566 501 520	–	–
Aceh Timur	3	73 250	–	–	–	–
Aceh Tengah	686	19 905 194	156	5 448 100	–	–
Aceh Barat	71	2 134 500	11	330 600	–	–
Aceh Besar	71	1 362 173	22	953 270	14	487 278
Pidie	81	1 456 920	4	140 000	–	–
Bireuen	1 198	29 953 700	24	720 000	–	–
Aceh Utara	3 831	134 097 250	–	–	–	–
Aceh Barat Daya	1 018	20 357 860	407	9 094 850	–	–
Gayo Lues	350	12 606 000	330	11 539 500	–	–
Aceh Tamiang	485	10 924 018	23	466 860	514	20 552 120
Nagan raya	701	19 633 096	125	4 378 500	–	–
Aceh Jaya	–	–	–	–	–	–
Bener Meriah	113	3 379 680	6	198 205	–	–
Pidie Jaya	1 191	28 763 500	–	–	140	8 382 000
Banda Aceh	120	2 772 700	–	–	2	169 600
Sabang	2	65 250	–	–	–	–
Langsa	11	307 200	–	–	–	–
Lhokseumawe	60	1 685 600	–	–	89	5 759 000
Subulussalam	5	145 800	–	–	–	–
<b>Aceh</b>	<b>13 610</b>	<b>397 533 141</b>	<b>20 012</b>	<b>600 360 530</b>	<b>774</b>	<b>35 861 078</b>

Lanjutan Tabel/Continued Table 5.6.7

Kabupaten/ Kota Regency/ Municipality	Bandeng Milkfish		Rumput Laut Seaweed		Kerapu Groupers	
	Volume Volume (Ton)	Nilai Value (000 Rp)	Volume Volume (Ton)	Nilai Value (000 Rp)	Volume Volume (Ton)	Nilai Value (000 Rp)
(1)	(14)	(15)	(16)	(17)	(18)	(19)
Simeulue	5	107 500	–	–	–	–
Aceh Singkil	–	–	–	–	1	74 100
Aceh Selatan	–	–	–	–	–	–
Aceh Tenggara	–	–	–	–	–	–
Aceh Timur	24	590 000	–	–	–	–
Aceh Tengah	–	–	–	–	–	–
Aceh Barat	3	94 230	–	–	–	–
Aceh Besar	190	5 175 398	–	–	–	–
Pidie	4 800	168 000 000	–	–	–	–
Bireuen	5 967	119 340 000	–	–	–	–
Aceh Utara	706	21 180 000	–	–	–	–
Aceh Barat Daya	–	–	–	–	–	–
Gayo Lues	–	–	–	–	–	–
Aceh Tamiang	2 712	54 236 340	–	–	–	–
Nagan raya	–	–	–	–	–	–
Aceh Jaya	–	–	–	–	–	–
Bener Meriah	–	–	–	–	–	–
Pidie Jaya	6 868	168 270 000	–	–	–	–
Banda Aceh	91	3 185 000	–	–	1	21 840
Sabang	1	1 450	–	–	–	–
Langsa	562	17 018 400	–	–	–	–
Lhokseumawe	38	750 000	–	–	–	–
Subulussalam	–	–	–	–	–	–
<b>Aceh</b>	<b>21 967</b>	<b>557 948 318</b>	<b>–</b>	<b>–</b>	<b>2</b>	<b>95 940</b>

Lanjutan Tabel/Continued Table 5.6.7

Kabupaten/Kota Regency/Municipality	Udang Shrimp		Ikan lainnya Others	
	Volume Volume (Ton)	Nilai Value (000 Rp)	Volume Volume (Ton)	Nilai Value (000 Rp)
(1)	(20)	(21)	(22)	(23)
Simeulue	–	–	2	68 500
Aceh Singkil	–	–	4	270 065
Aceh Selatan	19	973 900	3	107 440
Aceh Tenggara	–	–	–	–
Aceh Timur	14 251	1 154 669 000	–	–
Aceh Tengah	–	–	–	–
Aceh Barat	428	34 274 400	190	945 600
Aceh Besar	1 050	97 972 687	79	2 532 769
Pidie	1 135	81 980 850	8	256 000
Bireuen	4 379	350 280 000	260	15 540 000
Aceh Utara	7 753	583 555 500	110	6 618 000
Aceh Barat Daya	1 478	96 060 250	–	–
Gayo Lues	–	–	37	2 336 480
Aceh Tamiang	19 250	1 455 352 585	199	4 459 718
Nagan raya	–	–	–	–
Aceh Jaya	769	46 114 500	–	–
Bener Meriah	–	–	–	–
Pidie Jaya	6 845	487 725 500	–	–
Banda Aceh	357	23 661 750	80	2 513 960
Sabang	1	20 760	–	–
Langsa	1 352	135 458 200	22	1 722 600
Lhokseumawe	1 239	127 453 000	240	16 054 000
Subulussalam	–	–	–	–
<b>Aceh</b>	<b>60 306</b>	<b>4 675 552 882</b>	<b>1 234</b>	<b>53 425 132</b>

Catatan/Note: <sup>x</sup> Data sementara

Sumber/Sources: Kementerian Kelautan dan Perikanan/ Ministry of Marine Affairs and Fisheries

# 06

## PERTAMBAHAN DAN ENERGI

MINING AND ENERGY

### Jumlah Pelanggan PLN Tahun 2022

*PLN Subscriber in 2022*



RUMAH TANGGA  
(HOUSEHOLD)

**1.436.434** PENGGUNA  
*User*



BISNIS  
(BUSINESS)

**155.196** PENGGUNA  
*User*



INDUSTRI  
(INDUSTRY)

**4.106** PENGGUNA  
*User*



SOSIAL  
(SOCIAL)

**53.024** PENGGUNA  
*User*



PEMERINTAH  
(GOVERNMENT)

**15.555** PENGGUNA  
*User*





**PENJELASAN TEKNIS**

1. Pelanggan adalah individu atau kelompok, baik rumah tangga, perusahaan atau institusi non profit yang membeli listrik dan air bersih.
2. Air disalurkan adalah volume air bersih dari perusahaan air bersih

**TECHNICAL NOTES**

1. *Customers are individuals or groups, whether household, company or non-profit institutions that buy electricity water supply.*
2. *Distributed water is the volume of water supply from water supply establishment.*

<https://aceh.bps.go.id>

## 6.1 ENERGI

Banyak pelanggan listrik di Aceh pada tahun 2022 sebanyak 1.664.628. Jika dibandingkan dengan tahun 2021 terjadi peningkatan sebesar 3,22 persen.

Produksi listrik yang dibangkitkan dari tahun 2001 hingga 2022 mengalami peningkatan dan produksi listrik yang dibangkitkan terbesar pada 2022 sebesar 3.580.232.811.

Jumlah Kwh yang terjual juga mengalami kenaikan sebesar 2,12 persen yaitu dari 3.088.462.646 Kwh tahun 2021 naik menjadi 3.154.014.104 Kwh pada tahun 2022. Begitupun untuk volt ampere tersambung yang naik sebesar 5,55 persen yaitu pada tahun 2022 sebesar 2.032.589.926 VA, dibandingkan tahun 2021 sebesar 1.925.649.122 VA.

## 6.1 ENERGY

*Number customers of electricity in Aceh in 2022 was 1,664,628. When compared with year 2021 increased by 3.22 percent.*

*Gross Electricity Production from 2001 to 2022 has increased and the most gross electricity production in 2022 about 3,580,232,811.*

*The number of kilowatt-hour sold also increased by 2.12 percent, from 3,088,462,646 kwh in 2021 rose to 3,154,014,104 kwh in 2022. Likewise for connected to volt ampere which rose by 5,55 percent in 2022 for 1,2032,589,926 VA, compared to 2021 of 1,925,649,122 VA.*

**Tabel**  
**Table** 6.1

**Jumlah kWh yang Dibangkitkan dan Banyaknya Pelanggan PT. PLN (Persero) Wilayah Aceh, 2002–2022**  
**Number Of Kwh Generated And Consumers At State Electrical Company Region Aceh, 2002-2022**

<i>Tahun</i> <i>Year</i>	<i>Jumlah Kwh yang Dibangkitkan</i> <i>kWh Power Generated</i>	<i>Jumlah Pelanggan</i> <i>Total Consumers</i>
(1)	(2)	(3)
2002	163 061 383	601 300
2003	202 674 208	624 353
2004	208 461 266	660 749
2005	147 192 772	665 957
2006	170 100 948	726 001
2007	211 376 016	819 919
2008	238 609 598	900 042
2009	288 324 687	938 994
2010	206 987 102	987 027
2011	104 820 968	1 050 139
2012	93 723 042	1 082 218
2013	74 113 439	1 127 469
2014	86 643 402	1 186 899
2015	82 906 147	1 245 644
2016	2 398 972 507	1 296 302
2017	2 684 468 175	1 359 132
2018	2 853 440 542	1 426 423
2019	3 164 414 703	1 493 368
2020	3 351 151 792	1 556 984
2021	3 088 462 646	1 612 751
2022	3 580 232 811	1 664 628

Catatan/Note: ...

Sumber/Source: PT PLN (Persero) Wilayah Aceh/ PT PLN (Persero) Region Aceh

**Tabel**  
**Table 6.2****Jumlah VA Tersambung dan kWh Terjual pada PT. PLN  
(Persero) Wilayah Aceh, 2002-2022**  
**Number of VA connected, sales for kWh at state electrical  
company Region Aceh, 2002-2022**

<i>Tahun</i> <i>Year</i>	<i>Pelanggan</i> <i>Customer</i>	<i>VA Tersambung</i> <i>VA connected</i>	<i>Kwh Terjual</i> <i>Kwh Sold</i>
(1)	(2)	(3)	(4)
2002	601 300	422 856 650	494 772 149
2003	624 353	436 173 420	577 554 296
2004	660 749	462 484 767	701 484 767
2005	665 957	476 610 949	698 932 040
2006	726 001	549 711 054	839 232 572
2007	819 919	651 270 356	997 356 554
2008	900 042	774 800 391	1 149 698 483
2009	938 994	800 289 261	1 276 452 394
2010	987 027	864 577 038	1 491 936 028
2011	1 050 139	958 339 661	1 579 768 125
2012	1 082 218	1 014 791 653	1 755 067 974
2013	1 127 469	1 094 918 872	1 815 029 745
2014	1 186 899	1 173 899 566	1 965 554 594
2015	1 245 644	1 253 477 740	2 118 989 045
2016	1 296 302	1 354 095 843	2 329 926 957
2017	1 359 132	1 468 139 027	2 409 106 479
2018	1 426 423	1 580 012 592	2 587 712 373
2019	1 493 368	1 691 598 462	2 781 501 621
2020	1 556 984	1 807 295 137	2 976 821 561
2021	1 612 751	1 925 649 122	3 088 462 646
2022	1 664 628	2 032 589 926	3 154 014 104

Catatan/Note: ...

Sumber/Source: PT PLN (Persero) Wilayah Aceh/ PT PLN (Persero) Region Aceh

**Tabel**  
**Table 6.3****Jumlah Pemakaian Listrik PLN Menurut Jenis Penggunaannya, 2022**  
**Total Consumption of Electricity by Type of Usages, 2022**

Jenis Penggunaan	Jumlah Pelanggan	VA tersambung	KWh Terjual	Pendapatan (Rp)
(1)	(2)	(3)	(4)	(5)
Rumah tangga <i>Household</i>	1 436 434	1 189 702 350	1 895 066 401	1 697 664 757 386
Bisnis <i>Bussines</i>	155 196	406 374 600	538 408 648	613 697 202 210
Industri <i>Industries</i>	4 106	145 429 200	228 771 758	267 862 277 359
Sosial <i>Social</i>	53 024	162 217 750	228 918 891	179 746 363 655
Pemerintah <i>Government</i>	15 555	126 839 126	242 888 459	370 692 757 046
Lain-lain <i>Others</i>	313	2 026 900	19 959 943	40 196 939 966
<b>2022</b>	<b>1 664 628</b>	<b>2 032 589 926</b>	<b>3 154 014 100</b>	<b>3 169 860 297 622</b>
<b>2021</b>	<b>1 612 751</b>	<b>1 925 649 122</b>	<b>3 088 462 646</b>	<b>2 746 951 537 771</b>
<b>Jumlah Total</b> <b>2020</b>	<b>1 556 984</b>	<b>1 807 295 137</b>	<b>2 976 821 561</b>	<b>2 544 044 762 073</b>
<b>2019</b>	<b>1 493 368</b>	<b>1 691 598 462</b>	<b>2 781 501 621</b>	<b>2 742 322 921 828</b>
<b>2018</b>	<b>1 426 423</b>	<b>1 580 012 592</b>	<b>2 587 712 373</b>	<b>2 541 220 554 788</b>

Catatan/Note: ...

Sumber/Source: PT PLN (Persero) Wilayah Aceh/ PT PLN (Persero) Region Aceh

<https://aceh.bps.go.id>

07

# INDUSTRI MANUFATUR

MANUFACTURING INDUSTRY



Penyaluran/  
Penjualan  
Beras (Ton)  
Selama  
Tahun 2022

*Distribution/ Sale of Rice  
(Tons) During 2022*

**33.584,82** TON  
Tons





**PENJELASAN TEKNIS**

1. Pengumpulan data industri besar dan sedang dilakukan melalui Survei Industri Besar dan Sedang yang dilaksanakan setiap tahun secara lengkap (sensus) sejak tahun 1975. Survei Industri Besar dan Sedang mencakup semua perusahaan industri yang mempunyai tenaga kerja 20 orang atau lebih dengan menggunakan kuesioner II A.
2. Klasifikasi industri yang digunakan dalam survei ini berdasar kepada Klasifikasi Baku Lapangan Usaha Indonesia (KBLI). KBLI adalah klasifikasi lapangan usaha yang berdasar kepada International Standard Industrial Classification of All Economic Activities (ISIC) revisi 4 yang telah disesuaikan dengan kondisi Indonesia.
3. Industri manufaktur adalah suatu kegiatan ekonomi yang melakukan kegiatan mengubah suatu barang dasar secara mekanis, kimia, atau dengan tangan sehingga menjadi barang jadi/setengah jadi, dan atau barang yang kurang nilainya menjadi barang yang lebih tinggi nilainya, dan sifatnya lebih dekat kepada pemakai akhir. Termasuk dalam kegiatan ini adalah jasa industri dan pekerjaan perakitan.
4. Jasa industri adalah kegiatan industri yang melayani keperluan

**TECHNICAL NOTES**

1. *Data collection of large and medium scale manufacturing is conducted through The Large and Medium Manufacturing Establishment Survey that has been done annually for all industries (census) since 1975. Large and Medium Manufacturing Establishment Survey covers all manufactures/industries with 20 workers or more by questionnaire II A.*
2. *The industrial classification adopted in this survey refers to the Klasifikasi Baku Lapangan Usaha Indonesia (KBLI). KBLI is classification of economic activities based on the International Standard Industrial Classification of All Economic Activities (ISIC rev 4) that has been modified according to the local condition in Indonesia.*
3. *Manufacturing industry is defined as an economic activity processing basic goods mechanically, chemicals or manually into final or intermediate goods. It is also defined as processing of lower value goods into higher value goods as final or intermediate products. The activities also include services for manufacturing and assembling.*
4. *Services for manufacturing is defined as a manufac-turing*

pihak lain. Pada kegiatan ini bahan baku disediakan oleh pihak lain sedangkan pihak pengolah hanya melakukan pengolahannya dengan mendapat imbalan sebagai balas jasa (upah maklon).

*activity which serving other manufacturing establishments. In this case, raw materials are supplied by others while the workers are paid as a compensation for processing raw materials.*

5. Perusahaan atau usaha industri adalah suatu unit (kesatuan) usaha yang melakukan kegiatan ekonomi, bertujuan menghasilkan barang atau jasa, terletak pada suatu bangunan atau lokasi tertentu, dan mempunyai catatan administrasi tersendiri mengenai produksi dan struktur biaya serta ada seorang atau lebih yang bertanggung jawab atas usaha tersebut.
  6. Industri manufaktur dikelompokkan ke dalam 4 golongan berdasarkan banyaknya pekerja, yaitu: industri besar (100 orang pekerja atau lebih), industri sedang/menengah (20–99 orang pekerja), industri kecil (5–19 orang pekerja), dan industri mikro (1–4 orang pekerja).
5. *A manufacturing establishment is defined as a production unit engaged in economic activity, producing goods or services, located in a building or in a certain location, keeping a business record concerning the production and cost structure, and having a person or more that are responsible to those activities.*
  6. *Manufacturing industries are categorized into four groups, based on the number of employees: large scale manufacturing (100 employees or more), medium scale manufacturing (20–99 employees), small scale manufacturing (5–19 employees), and micro industry (1–4 employees).*

## 7.1 INDUSTRI

Industri pengolahan besar dan sedang dikelompokkan berdasarkan pada banyaknya pekerja yang terlibat didalamnya, tanpa memperhatikan penggunaan mesin produksi ataupun modal yang ditanamkan. Industri besar adalah perusahaan industri yang mempunyai pekerja 100 orang lebih. Sedangkan industri sedang adalah perusahaan industri yang mempunyai pekerja 20-99 orang.

Pengumpulan data direktori perusahaan industri besar/ sedang dilakukan dengan cara sensus lengkap. Pelaksanaan survei industri besar/ sedang berdasarkan direktori hasil pemutakhiran yang dilakukan setiap tahun.

Pada tahun 2022 jumlah perusahaan adalah sebanyak 62 perusahaan. Jumlah tenaga kerja sebesar 9.026 orang.

Persediaan, pengeluaran dan pengadaan beras di Provinsi Aceh selama tahun 2022 yang dimonitoring atau dipantau oleh Perum Bulog Aceh disajikan dalam tabel 7.1.3 sampai dengan tabel 7.1.5.

## 7.1 INDUSTRY

*Large and medium processing industries are classified based on the number of workers involved therein, without regard to the use of production machinery or capital invested. Large industries is an industrial company which has more than 100 workers. While the medium industries is an industrial company that has as many as 20-99 people working.*

*Data collection of large/medium industrial company directories done by a complete census. Implementation of survey of large/medium industries is based on by directory that the results of the updates that are performed each year.*

*In 2022 there will be 62 companies. The number of workers is 9,026 people.*

*The data on rice stock, consumption, and supply in Aceh Province was controlled by the Board of Logistics Affairs of Aceh during 2022 are presented in table 7.1.3 to table 7.1.5.*

**7.1 INDUSTRI BESAR DAN SEDANG  
LARGE AND MEDIUM MANUFACTURING INDUSTRY**

**Tabel  
Table 7.1.1** Jumlah Perusahaan dan Tenaga Kerja Menurut Klasifikasi Industri pada Industri Besar dan Sedang di Provinsi Aceh, 2022  
*Number of Companies and Employees by Industrial Classification in Large and Medium Industries in Aceh Province, 2022*

	<b>Klasifikasi Industri Industrial Classification</b>	<b>Perusahaan Number of Companies</b>	<b>Tenaga Kerja Number of Employees</b>
	(1)	(2)	(3)
10	Makanan/ <i>food</i>	44	7 463
11	Minuman/ <i>beverages</i>	4	163
13	Tekstil/ <i>Tekstil</i>	-	
15	Kulit, Barang dari Kulit dan Alas Kaki/ <i>Leather and related products and footwear</i>	1	45
16	Kayu, Barang dari kayu dan gabus/ <i>Wood and products of wood and cork</i>	1	22
18	Pencetakan dan reproduksi media rekaman <i>Printing and reproduction recording media</i>	2	241
20	Bahan kimia dan barang dari bahan kimia <i>Chemical and chemical products</i>	5	830
23	Barang galian bukan logam/ <i>Non-metal mineral goods</i>	3	209
33	Reparasi dan pemasangan mesin dan peralatan/ <i>Repair and installation machinery and equipment</i>	2	53
	<b>Jumlah/Total</b>	<b>62</b>	<b>9 026</b>

Catatan/Note: ...  
Sumber/Source: BPS, Survei Perusahaan Manufaktur Tahunan/ *BPS-Statistics Indonesia, Annual Manufacturing Establishment Survey*

**Tabel**  
**Table** 7.1.2**Jumlah Perusahaan dan Tenaga Kerja pada Industri Besar dan Sedang Menurut Kabupaten/Kota di Provinsi Aceh, 2022**  
**Number of Companies and Employees in Large and Medium Industries by Regency/Municipality in Aceh Province, 2022**

Kabupaten/Kota Regency/Municipality	Perusahaan Number of Companies	Tenaga Kerja Number of Employees
(1)	(2)	(3)
Simeulue	1	39
Aceh Singkil	5	1 724
Aceh Selatan	-	-
Aceh Tenggara	1	35
Aceh Timur	-	-
Aceh Tengah	1	51
Aceh Barat	1	98
Aceh Besar	11	669
Pidie	1	19
Bireuen	4	271
Aceh Utara	5	934
Aceh Barat Daya	1	29
Gayo Lues	1	125
Aceh Tamiang	9	967
Nagan raya	7	3 385
Aceh Jaya	-	-
Bener Meriah	-	-
Pidie Jaya	1	30
Banda Aceh	1	36
Sabang	2	54
Langsa	4	110
Lhokseumawe	3	157
Subulussalam	3	293
<b>Aceh</b>	<b>62</b>	<b>9 026</b>

Catatan/Note: ...

Sumber/Source: BPS, Survei Perusahaan Manufaktur Tahunan/ BPS-Statistics Indonesia, Annual Manufacturing Establishment Survey

**Tabel** 7.1.3 **Perincian Pengadaan Beras Dalam Negeri Menurut Perum Bulog Kanwil Aceh (Ton) di Provinsi Aceh, 2022**  
**Domestic Rice Procurement by Aceh Regional Office of BULOG Public Company (Ton) in Aceh Province, 2022**

Divre/Subdivre	Paddy Gabah	Beras Rice
(1)	(2)	(3)
Kanwil Aceh Operasional	-	728,53
Kancab Lhokseumawe	-	221,40
Kancapem Takengon	-	143,73
Kancab Langsa	-	235,98
Kancab Meulaboh	-	1 855,20
Kancab Sigli	1 699,97	269,42
Kancab Kutacane	-	68,02
Kancab Blangpidie	-	210,89
<b>Jumlah Total</b>	<b>1 699,97</b>	<b>3 733,16</b>

Catatan/Note: ...

Sumber/Source: Perum BULOG Divisi Regional Aceh / Aceh Regional Division of BULOG Public Company

**Tabel** 7.1.4  
**Table**

**Banyaknya Penyaluran/Penjualan Beras Per Instansi oleh Perum BULOG Kantor Wilayah Aceh (Ton), 2022**  
**Distribution/Sale Of Rice Per Institution By Aceh Regional Division Of BULOG Public Company (Ton), 2022**

<b>Uraian</b> <b>Items</b>	<b>2022</b>
(1)	(2)
TNI AD	15,50
TNI AL	-
TNI AU	-
Pengadaan Lain-lain	0,08
Karyawan Perum BULOG	74,72
Lembangan Pemasarakatan	-
Bencana Alam	356,98
Kemensos	24,75
Transmigrasi	6,86
Dinas Pangan	88,16
KPSH	30 463,60
Penjualan Konsumsi	2 554,17
<b>Jumlah</b> <b>Total</b>	<b>33 584,82</b>

Catatan/Note: ...

Sumber/Source: Perum BULOG Divisi Regional Aceh / Aceh Regional Division of BULOG Public Company

**Tabel** 7.1.5 **Penyaluran/Penjualan Per Bulan Beras (Ton), 2022**  
**Table** **Distribution/Sale Per Month of Rice (Ton), 2022**

<b>Bulan</b> <b>Month</b>	<b>Beras</b> <b>Rice</b>
(1)	(2)
Januari/January	1 440,04
Februari/February	2 519,80
Maret/March	1 761,30
April/April	421,77
Mei/May	231,35
Juni/June	1 256,56
Juli/July	3 025,99
Agustus/August	4 335,57
September/September	4 881,32
Oktober/October	2 141,32
Nopember/November	1 972,15
Desember/December	9 597,65
<b>Jumlah</b> <b>Total</b>	<b>33 584,82</b>

Catatan/Note: ...

Sumber/Source: Perum BULOG Divisi Regional Aceh / Aceh Regional Division of BULOG Public Company



### 7.3 KONSTRUKSI CONSTRUCTION

**Tabel** 7.3.1 Ringkasan Statistik Konstruksi Perorangan di Provinsi Aceh, 2020  
**Table** 7.3.1 *Summary of Micro Construction Establishments Statistics in Aceh Province, 2020*

Uraian Description	Satuan Unit	Gedung Building	Sipil Civil	Khusus Speciali- zed	Konstruksi Construc- tion
(1)	(2)	(3)	(4)	(5)	(6)
1. Banyaknya Sampel Usaha <i>Number of Establishment Sample</i>	usaha <i>establishment</i>	776	84	229	1 089
2. Rata-Rata Pekerja Tetap <i>Average of Permanent Workers</i>	orang <i>person</i>	2	2	1	2
3. Median Pekerja Harian per Bulan <i>Median of Casual Workers Monthly</i>	orang <i>person</i>	2	3	1	2
4. Median Hari Orang Pekerja Harian <i>Median of Mandays of Casual Workers</i>	hari orang <i>mandays</i>	200	120	120	172
5. Rata-Rata Bulan Kegiatan <i>Average of Active Months</i>	bulan <i>months</i>	5	4	5	5
6. Rata-Rata Hari Kerja Pekerja Harian per Bulan <i>Average of Mandays of Casual Workers</i>	hari <i>days</i>	22	19	18	21
7. Median Balas Jasa dan Upah Pekerja <i>Median of Compensation and Wages of Workers</i>	ribu rupiah <i>thousand rupiahs</i>	39 575	26 940	21 200	35 000
8. Median Nilai Konstruksi <i>Median of Construction Value</i>	ribu rupiah <i>thousand rupiahs</i>	80 000	60 000	35 000	65 000
9. Median Biaya/Pengeluaran <i>Median of Expenses</i>	ribu rupiah <i>thousand rupiahs</i>	147 693	78 714	74 650	120 430
10. Median Pendapatan <i>Median of Income</i>	ribu rupiah <i>thousand rupiahs</i>	170 819	90 423	93 320	141 000
11. Median Persentase Keuntungan <i>Median of Profit Percentage</i>	%	10	10	15	10
12. Median Nilai Bahan/Material Konstruksi <i>Median of Construction Materials Used</i>	ribu rupiah <i>thousand rupiahs</i>	90 400	38 000	39 000	74 978
13. Indeks Kondisi Bisnis <i>Business Conditions Indices</i>	–	54	51	48	51
14. Indeks Prospek Bisnis <i>Business Prospects Indices</i>	–	59	54	57	57
15. Indeks Masalah Bisnis Sebelum Covid-19 <i>Business Problems Indices Before Covid-19</i>	–	10	10	12	11
16. Indeks Masalah Bisnis Saat Covid-19 <i>Business Problems Indices During Covid 19</i>	–	20	24	21	21

Catatan/Note: ...

Sumber/Source: BPS, Survei Perusahaan Manufaktur Tahunan/ BPS-Statistics Indonesia, Annual Manufacturing Establishment Survey

**Tabel**  
**Table** 7.3.2

**Banyaknya Sampel Usaha, Rata-Rata Pekerja Tetap, Median Hari Orang Pekerja Harian, Median Balas Jasa dan Upah Pekerja per Tahun, serta Median Nilai Konstruksi Usaha Konstruksi Perorangan Menurut Kabupaten/Kota di Provinsi Aceh, 2020**  
**Sample Size, Average of Permanent Workers, Median of Mandays of Casual Workers, Median of Annual Compensation and Wages of Workers, and Median of Construction Value by Unincorporated Construction Establishments by Regency/Municipality in Aceh Province, 2020**

Kabupaten/ Kota Regency/ Municipality	Jumlah Sampel Usaha Sample Size Establish- ment	Rata-Rata Pekerja Tetap (orang) Average of Permanent Workers (person)	Median Hari Orang Pekerja Harian (hari orang) Median of Mandays of Casual Workers (mandays)	Median Balas Jasa dan Upah Pekerja per Tahun (ribu rupiah) Median of Annual Compensation and Wages of Workers (thousand rupiahs)	Median Nilai Konstruksi (ribu rupiah) Median of Construction Value (thousand rupiahs)
(1)	(2)	(3)	(4)	(5)	(6)
Simeulue	50	2	150	19 970	94 750
Aceh Singkil	30	3	398	58 880	137 500
Aceh Selatan	50	2	88	19 260	80 000
Aceh Tenggara	50	1	400	55 320	50 000
Aceh Timur	50	1	120	21 300	85 000
Aceh Tengah	50	1	150	38 250	104 000
Aceh Barat	50	2	180	39 275	59 500
Aceh Besar	49	2	300	27 000	41 000
Pidie	50	1	204	37 075	102 000
Bireuen	51	2	120	14 040	97 000
Aceh Utara	50	2	90	34 495	75 000
Aceh Barat Daya	51	2	132	32 800	145 000
Gayo Lues	39	1	700	85 750	28 400
Aceh Tamiang	50	1	97	24 000	60 000
Nagan raya	48	1	120	24 680	25 000
Aceh Jaya	50	1	312	78 000	86 500
Bener Meriah	50	1	156	26 000	95 000
Pidie Jaya	50	1	368	74 565	112 000
Banda Aceh	50	1	120	36 250	35 400
Sabang	40	2	420	28 485	32 800
Langsa	50	1	293	65 200	53 000
Lhokseumawe	50	1	120	27 300	60 000
Subulussalam	31	2	216	29 100	47 400
<b>Aceh</b>	<b>1 089</b>	<b>2</b>	<b>172</b>	<b>35 000</b>	<b>65 000</b>

Catatan/Note: ...

Sumber/Source: BPS, Survei Perusahaan Manufaktur Tahunan/ BPS-Statistics Indonesia, Annual Manufacturing Establishment Survey

08

PARIWISATA

TOURISM

HOTEL



38

Jumlah Hotel Bintang di  
Provinsi Aceh Tahun 2022

*Number of Classified Hotels in  
Aceh Province in 2022*



512

Jumlah Hotel Non-  
Bintang di Provinsi  
Aceh Tahun 2022

*Number of Non-Classified Hotels in  
Aceh Province in 2022*



**PENJELASAN TEKNIS****TECHNICAL NOTES**

1. Wisatawan mancanegara (wisman) ialah setiap pengunjung yang mengunjungi suatu negara di luar tempat tinggalnya, didorong oleh satu atau beberapa keperluan tanpa bermaksud memperoleh penghasilan di tempat yang dikunjungi dan lamanya kunjungan tersebut tidak lebih dari satu tahun (12 bulan). Definisi ini mencakup 2 (dua) kategori wisatawan mancanegara, yaitu :
    - a. Wisatawan (turis) ialah setiap pengunjung seperti definisi di atas yang tinggal paling sedikit 24 jam, akan tetapi tidak lebih dari 1 (satu) tahun di tempat yang dikunjungi, dengan maksud antara lain: berlibur, rekreasi, olah raga, bisnis, menghadiri pertemuan, studi, dan kunjungan dengan alasan kesehatan.
    - b. Excursionist ialah setiap pengunjung seperti definisi di atas yang tinggal kurang dari 24 jam di tempat yang dikunjungi (termasuk "Cruise Passengers"). Cruise Passengers ialah setiap pengunjung yang tiba di suatu negara di mana mereka tidak menginap di akomodasi yang tersedia di negara tersebut, misalnya dengan kapal laut.
  2. Rata-rata lama tinggal adalah
1. *An International Visitor is any person visiting a country other than his usual place of residence for any reason other than for earning income in the country visited, and the length of stay is no more than one year (12 months). This definition covers two categories of foreign visitors, namely :*
    - a. *"Tourist" is any visitor staying for at least 24 hours, but no more than one year, in the country visited, with the intention of visiting, and for any of these purposes: Pleasure, recreation and sports, Business, visiting friends and relatives, missions, attending meetings, conferences, visit for health reasons and study.*
    - b. *"Excursionist" is any visitor staying less than 24 hours in the country visited including, "Cruise Passengers"; i.e. visitors arriving in a country without staying in any accommodation available in the visited country.*
  2. *Average length of stay is the*

rata-rata waktu tinggal wisatawan mancanegara di Indonesia untuk satu kali kunjungan.

*average stay duration of foreign visitor in Indonesia for one trip.*

3. Usaha penyediaan akomodasi adalah usaha yang menyediakan pelayanan penginapan yang dapat dilengkapi dengan pelayanan pariwisata lainnya. Usaha penyediaan akomodasi dapat berupa hotel, vila, pondok wisata, bumi perkemahan, persinggahan karavan, dan akomodasi lainnya yang digunakan untuk tujuan pariwisata.
  4. Hotel adalah penyediaan akomodasi secara harian berupa kamar-kamar di dalam satu bangunan yang dapat dilengkapi dengan jasa pelayanan makan dan minum, kegiatan hiburan dan atau fasilitas lainnya. Hotel terdiri dari hotel berbintang dan hotel non- bintang.
  5. Hotel bintang adalah usaha penyediaan jasa pelayanan penginapan, makan minum serta jasa lainnya bagi umum dengan menggunakan sebagian atau seluruh bangunan. Usaha ini dikelola secara komersial serta memenuhi ketentuan persyaratan sebagai hotel bintang (termasuk berlian) yang ditetapkan dalam surat keputusan instansi yang membinanya. Misalnya hotel bintang lima, hotel bintang empat dan seterusnya.
3. *The business of providing accommodation is a business that provides specialty services that can be equipped with other tourism services. It includes hotel, villa, cottage, camping, caravan stop, and other accommodation that are used for tourism purposes.*
  4. *Hotel is a daily supply of accommodation rooms within a building which can be equipped with eating and drinking services, entertainment activities and/or other facilities. Hotel consists of a classified hotel and a non-classified hotel.*
  5. *A star hotel is the business of providing an accommodation, eating and drinking as well as other services for the public by using a building or a part of a building. It is managed commercially and meets specified requirements as a star hotel (including diamonds) set forth in the decree of fostering agency. For example, five star hotel, four star hotel, and so on.*

6. Tingkat penghunian kamar hotel adalah persentase banyaknya malam kamar yang dihuni terhadap banyaknya malam kamar yang tersedia.
  7. Rata-rata lama menginap tamu adalah banyaknya malam tempat tidur yang terpakai (malam tamu) dengan banyaknya tamu yang menginap di hotel atau akomodasi lainnya.
6. *Room occupancy rate is the number of room-nights occupied divided by the number of room-nights available, multiplied by 100 percent.*
  7. *Average length of stay is the number of bed-nights used (guest night) divided by the number of guests coming to spend the night at the accommodation.*

<https://aceh.bps.go.id>

## 8.1 HOTEL

Tingkat penghunian kamar hotel bintang selama tahun 2022 paling tinggi terdapat pada bulan November yaitu sebesar 42,99 persen, sedangkan pada akomodasi lainnya paling tinggi terdapat pada bulan November yaitu sebesar 28,09 persen.

Rata - rata lama menginap tamu asing di hotel berbintang pada tahun 2022 paling tinggi terdapat pada bulan Oktober yaitu sebesar 4,00 hari, sedangkan pada tamu domestik paling tinggi terdapat pada bulan Januari yaitu sebesar 2,07 hari.

## 8.1 HOTEL

*Star hotel room occupancy rate during 2022 is highest in November amounting to 42.99 percent, whereas in other accommodation is highest for the month of November in the amount of 28.09 percent.*

*Average length of stay at star hotel in 2022 is highest in October amounting to 4.00 days, whereas in domestic guests is highest for the month of January in the amount of 2.07 days.*



**Tabel**  
**Table 8.1**

**Jumlah Akomodasi, Kamar, dan Tempat Tidur yang Tersedia pada Hotel Bintang Menurut Kabupaten/Kota di Provinsi Aceh, 2016 - 2022**  
**Number of Accommodations, Available Rooms and Beds in Classified Hotel by Regency/Municipality in Aceh Province, 2016 - 2022**

Kabupaten/Kota Regency/Municipality	2016		
	Akomodasi Accommodations	Kamar Rooms	Tempat Tidur Beds
(1)	(2)	(3)	(4)
Simeulue	-	-	-
Aceh Singkil	-	-	-
Aceh Selatan	-	-	-
Aceh Tenggara	1	31	39
Aceh Timur	-	-	-
Aceh Tengah	1	38	70
Aceh Barat	1	58	112
Aceh Besar	1	65	96
Pidie	-	-	-
Bireuen	-	-	-
Aceh Utara	-	-	-
Aceh Barat Daya	-	-	-
Gayo Lues	-	-	-
Aceh Tamiang	-	-	-
Nagan raya	-	-	-
Aceh Jaya	-	-	-
Bener Meriah	-	-	-
Pidie Jaya	-	-	-
Banda Aceh	9	807	1 363
Sabang	-	-	-
Langsa	1	62	115
Lhokseumawe	2	130	235
Subulussalam	1	87	124
<b>Aceh</b>	<b>17</b>	<b>1 278</b>	<b>2 154</b>

Lanjutan Tabel/Continued Table 8.1

Kabupaten/Kota Regency/Municipality	2017		
	Akomodasi Accommodations	Kamar Rooms	Tempat Tidur Beds
(1)	(5)	(6)	(7)
Simeulue	-	-	-
Aceh Singkil	-	-	-
Aceh Selatan	-	-	-
Aceh Tenggara	1	31	39
Aceh Timur	-	-	-
Aceh Tengah	1	38	70
Aceh Barat	1	58	112
Aceh Besar	1	65	130
Pidie	-	-	-
Bireuen	-	-	-
Aceh Utara	-	-	-
Aceh Barat Daya	-	-	-
Gayo Lues	-	-	-
Aceh Tamiang	-	-	-
Nagan raya	-	-	-
Aceh Jaya	-	-	-
Bener Meriah	-	-	-
Pidie Jaya	-	-	-
Banda Aceh	10	990	1601
Sabang	-	-	-
Langsa	1	69	133
Lhokseumawe	2	120	238
Subulussalam	1	86	121
<b>Aceh</b>	<b>18</b>	<b>1457</b>	<b>2 444</b>

Lanjutan Tabel/Continued Table 8.1

Kabupaten/Kota Regency/Municipality	2018		
	Akomodasi Accommodations	Kamar Rooms	Tempat Tidur Beds
(1)	(8)	(9)	(10)
Simeulue	-	-	-
Aceh Singkil	-	-	-
Aceh Selatan	-	-	-
Aceh Tenggara	1	30	36
Aceh Timur	1	72	127
Aceh Tengah	1	59	108
Aceh Barat	1	59	108
Aceh Besar	2	119	228
Pidie	-	-	-
Bireuen	-	-	-
Aceh Utara	-	-	-
Aceh Barat Daya	-	-	-
Gayo Lues	-	-	-
Aceh Tamiang	-	-	-
Nagan raya	-	-	-
Aceh Jaya	-	-	-
Bener Meriah	-	-	-
Pidie Jaya	-	-	-
Banda Aceh	15	1 350	2 239
Sabang	-	-	-
Langsa	1	69	127
Lhokseumawe	2	120	238
Subulussalam	1	87	117
<b>Aceh</b>	<b>25</b>	<b>1 965</b>	<b>3 328</b>

Lanjutan Tabel/Continued Table 8.1

Kabupaten/Kota Regency/Municipality	2019		
	Akomodasi Accommodations	Kamar Rooms	Tempat Tidur Beds
	(1)	(11)	(12)
Simeulue	-	-	-
Aceh Singkil	-	-	-
Aceh Selatan	-	-	-
Aceh Tenggara	1	25	35
Aceh Timur	1	75	135
Aceh Tengah	1	36	59
Aceh Barat	1	60	114
Aceh Besar	2	125	212
Pidie	-	-	-
Bireuen	-	-	-
Aceh Utara	-	-	-
Aceh Barat Daya	-	-	-
Gayo Lues	-	-	-
Aceh Tamiang	-	-	-
Nagan raya	-	-	-
Aceh Jaya	-	-	-
Bener Meriah	-	-	-
Pidie Jaya	-	-	-
Banda Aceh	13	1 294	2 323
Sabang	-	-	-
Langsa	1	64	106
Lhokseumawe	2	120	238
Subulussalam	1	87	125
<b>Aceh</b>	<b>23</b>	<b>5 233</b>	<b>3 347</b>

Lanjutan Tabel/Continued Table 8.1

Kabupaten/Kota Regency/Municipality	2020		
	Akomodasi Accommodations	Kamar Rooms	Tempat Tidur Beds
(1)	(14)	(15)	(16)
Simeulue	-	-	-
Aceh Singkil	-	-	-
Aceh Selatan	-	-	-
Aceh Tenggara	3	67	67
Aceh Timur	1	75	135
Aceh Tengah	1	36	59
Aceh Barat	1	60	113
Aceh Besar	2	125	212
Pidie	-	-	-
Bireuen	-	-	-
Aceh Utara	-	-	-
Aceh Barat Daya	-	-	-
Gayo Lues	-	-	-
Aceh Tamiang	-	-	-
Nagan raya	-	-	-
Aceh Jaya	1	33	58
Bener Meriah	-	-	-
Pidie Jaya	-	-	-
Banda Aceh	14	1 266	2 229
Sabang	-	-	-
Langsa	1	59	95
Lhokseumawe	2	120	238
Subulussalam	1	87	116
<b>Aceh</b>	<b>27</b>	<b>1 928</b>	<b>3 322</b>

Lanjutan Tabel/Continued Table 8.1

Kabupaten/Kota Regency/Municipality	2021		
	Akomodasi Accommodations	Kamar Rooms	Tempat Tidur Beds
(1)	(17)	(18)	(19)
Simeulue	-	-	-
Aceh Singkil	-	-	-
Aceh Selatan	-	-	-
Aceh Tenggara	1	32	73
Aceh Timur	1	73	130
Aceh Tengah	1	85	91
Aceh Barat	1	70	113
Aceh Besar	3	201	289
Pidie	-	-	-
Bireuen	-	-	-
Aceh Utara	-	-	-
Aceh Barat Daya	-	-	-
Gayo Lues	-	-	-
Aceh Tamiang	-	-	-
Nagan raya	-	-	-
Aceh Jaya	1	38	70
Bener Meriah	-	-	-
Pidie Jaya	-	-	-
Banda Aceh	15	1 238	2 041
Sabang	-	-	-
Langsa	1	43	55
Lhokseumawe	1	60	120
Subulussalam	1	87	125
<b>Aceh</b>	<b>26</b>	<b>1 927</b>	<b>3 107</b>

Lanjutan Tabel/Continued Table 8.1

Kabupaten/Kota Regency/Municipality	2022		
	Akomodasi Accommodations	Kamar Rooms	Tempat Tidur Beds
(1)	(20)	(21)	(22)
Simeulue	-	-	-
Aceh Singkil	-	-	-
Aceh Selatan	-	-	-
Aceh Tenggara	3	58	91
Aceh Timur	1	73	130
Aceh Tengah	4	242	300
Aceh Barat	-	-	-
Aceh Besar	4	235	432
Pidie	-	-	-
Bireuen	-	-	-
Aceh Utara	1	26	35
Aceh Barat Daya	-	-	-
Gayo Lues	-	-	-
Aceh Tamiang	-	-	-
Nagan raya	-	-	-
Aceh Jaya	1	32	51
Bener Meriah	-	-	-
Pidie Jaya	-	-	-
Banda Aceh	19	1 130	1 993
Sabang	-	-	-
Langsa	1	69	125
Lhokseumawe	3	158	316
Subulussalam	1	87	126
<b>Aceh</b>	<b>38</b>	<b>2 110</b>	<b>3 599</b>

Catatan/Note: ...

Sumber/Sources: BPS, Survei Hotel Tahunan (VHTL)/BPS-Statistics Indonesia, Hotels Survey

**Tabel**  
**Table** 8.2**Jumlah Akomodasi, Kamar, dan Tempat Tidur yang Tersedia pada Hotel Nonbintang dan Akomodasi Lainnya Menurut Kabupaten/Kota di Provinsi Aceh, 2016 - 2022****Number of Accommodations, Available Rooms and Beds in Non- Classified Hotel and Other Accommodations by Regency/Municipality in Aceh Province, 2016 - 2022**

Kabupaten/Kota Regency/Municipality	2016		
	Akomodasi Accommodations	Kamar Rooms	Tempat Tidur Beds
(1)	(2)	(3)	(4)
Simeulue	20	313	501
Aceh Singkil	21	232	443
Aceh Selatan	16	238	408
Aceh Tenggara	15	227	363
Aceh Timur	2	33	54
Aceh Tengah	16	355	641
Aceh Barat	11	244	440
Aceh Besar	5	164	285
Pidie	14	235	429
Bireuen	8	352	636
Aceh Utara	1	11	19
Aceh Barat Daya	13	152	289
Gayo Lues	9	106	195
Aceh Tamiang	3	83	150
Nagan raya	2	49	91
Aceh Jaya	6	84	157
Bener Meriah	2	17	36
Pidie Jaya	3	40	79
Banda Aceh	42	1 064	2 183
Sabang	108	934	1 445
Langsa	14	298	562
Lhokseumawe	19	358	605
Subulussalam	9	145	270
<b>Aceh</b>	<b>359</b>	<b>5 734</b>	<b>10 281</b>



Lanjutan Tabel/Continued Table 8.2

Kabupaten/Kota Regency/Municipality	2017		
	Akomodasi Accommodations	Kamar Rooms	Tempat Tidur Beds
(1)	(5)	(6)	(7)
Simeulue	21	301	442
Aceh Singkil	18	237	422
Aceh Selatan	11	199	374
Aceh Tenggara	17	276	419
Aceh Timur	4	66	104
Aceh Tengah	20	404	650
Aceh Barat	14	315	573
Aceh Besar	5	229	363
Pidie	14	219	384
Bireuen	8	360	593
Aceh Utara	1	11	24
Aceh Barat Daya	13	166	293
Gayo Lues	9	175	273
Aceh Tamiang	5	105	192
Nagan raya	1	45	82
Aceh Jaya	5	82	158
Bener Meriah	2	17	36
Pidie Jaya	3	52	97
Banda Aceh	57	1 442	2 583
Sabang	124	1 111	1 558
Langsa	14	292	540
Lhokseumawe	16	422	767
Subulussalam	9	118	249
<b>Aceh</b>	<b>391</b>	<b>6 644</b>	<b>11 176</b>

Lanjutan Tabel/Continued Table 8.2

Kabupaten/Kota Regency/Municipality	2018		
	Akomodasi Accommodations	Kamar Rooms	Tempat Tidur Beds
(1)	(8)	(9)	(10)
Simeulue	21	283	417
Aceh Singkil	30	313	556
Aceh Selatan	10	198	392
Aceh Tenggara	17	254	384
Aceh Timur	5	89	142
Aceh Tengah	23	436	702
Aceh Barat	11	256	455
Aceh Besar	14	222	316
Pidie	13	206	374
Bireuen	8	347	569
Aceh Utara	1	11	19
Aceh Barat Daya	13	167	259
Gayo Lues	9	169	277
Aceh Tamiang	7	132	233
Nagan raya	2	52	92
Aceh Jaya	5	77	147
Bener Meriah	2	20	20
Pidie Jaya	4	55	94
Banda Aceh	67	1 727	3 050
Sabang	134	1 164	1 618
Langsa	13	292	524
Lhokseumawe	16	423	748
Subulussalam	9	127	243
<b>Aceh</b>	<b>434</b>	<b>7 020</b>	<b>11 631</b>

Lanjutan Tabel/*Continued Table 8.2*

Kabupaten/Kota <i>Regency/Municipality</i>	2019		
	Akomodasi <i>Accommodations</i>	Kamar <i>Rooms</i>	Tempat Tidur <i>Beds</i>
(1)	(11)	(12)	(13)
Simeulue	20	321	481
Aceh Singkil	23	266	467
Aceh Selatan	10	198	392
Aceh Tenggara	15	233	352
Aceh Timur	6	89	172
Aceh Tengah	26	440	723
Aceh Barat	16	324	546
Aceh Besar	13	197	309
Pidie	12	199	366
Bireuen	8	347	569
Aceh Utara	1	11	19
Aceh Barat Daya	11	143	260
Gayo Lues	8	169	293
Aceh Tamiang	7	133	240
Nagan raya	2	52	92
Aceh Jaya	4	70	133
Bener Meriah	3	28	36
Pidie Jaya	4	48	86
Banda Aceh	67	1 700	3 024
Sabang	137	1 113	1 443
Langsa	12	277	498
Lhokseumawe	16	423	748
Subulussalam	7	115	215
<b>Aceh</b>	<b>428</b>	<b>6 896</b>	<b>11 464</b>

Lanjutan Tabel/Continued Table 8.2

Kabupaten/Kota Regency/Municipality	2020		
	Akomodasi Accommodations	Kamar Rooms	Tempat Tidur Beds
(1)	(14)	(15)	(16)
Simeulue	19	285	437
Aceh Singkil	24	294	473
Aceh Selatan	10	209	493
Aceh Tenggara	13	227	258
Aceh Timur	7	94	147
Aceh Tengah	22	388	693
Aceh Barat	14	318	553
Aceh Besar	14	210	322
Pidie	13	206	374
Bireuen	10	402	652
Aceh Utara	1	11	19
Aceh Barat Daya	11	147	270
Gayo Lues	9	187	320
Aceh Tamiang	7	133	237
Nagan raya	2	52	92
Aceh Jaya	3	38	96
Bener Meriah	2	25	38
Pidie Jaya	4	50	89
Banda Aceh	70	1 725	3 104
Sabang	145	1 269	1 791
Langsa	14	235	437
Lhokseumawe	16	430	727
Subulussalam	11	140	248
<b>Aceh</b>	<b>441</b>	<b>7 075</b>	<b>11 870</b>

Lanjutan Tabel/Continued Table 8.2

Kabupaten/Kota Regency/Municipality	2021		
	Akomodasi Accommodations	Kamar Rooms	Tempat Tidur Beds
(1)	(17)	(18)	(19)
Simeulue	15	245	335
Aceh Singkil	18	236	356
Aceh Selatan	8	187	365
Aceh Tenggara	14	235	327
Aceh Timur	8	101	149
Aceh Tengah	49	636	964
Aceh Barat	24	400	666
Aceh Besar	23	235	416
Pidie	10	170	308
Bireuen	11	367	578
Aceh Utara	2	18	29
Aceh Barat Daya	10	142	267
Gayo Lues	8	168	279
Aceh Tamiang	7	134	240
Nagan raya	4	102	176
Aceh Jaya	4	59	107
Bener Meriah	9	94	115
Pidie Jaya	4	60	85
Banda Aceh	71	1 823	3 170
Sabang	142	1 246	1 742
Langsa	14	276	484
Lhokseumawe	18	441	746
Subulussalam	7	137	268
<b>Aceh</b>	<b>480</b>	<b>7 512</b>	<b>12 172</b>

Lanjutan Tabel/Continued Table 8.2

Kabupaten/Kota Regency/Municipality	2022		
	Akomodasi Accommodations	Kamar Rooms	Tempat Tidur Beds
(1)	(20)	(21)	(22)
Simeulue	16	259	355
Aceh Singkil	22	278	448
Aceh Selatan	12	237	461
Aceh Tenggara	12	213	329
Aceh Timur	7	108	178
Aceh Tengah	48	668	1 391
Aceh Barat	17	234	372
Aceh Besar	22	194	333
Pidie	12	200	381
Bireuen	6	129	236
Aceh Utara	2	16	16
Aceh Barat Daya	12	156	298
Gayo Lues	10	188	323
Aceh Tamiang	7	119	227
Nagan raya	4	111	203
Aceh Jaya	5	71	128
Bener Meriah	12	151	208
Pidie Jaya	5	84	115
Banda Aceh	75	1 878	3 175
Sabang	153	1 260	1 692
Langsa	17	311	566
Lhokseumawe	31	789	1 571
Subulussalam	5	130	258
<b>Aceh</b>	<b>512</b>	<b>7 784</b>	<b>13 264</b>

Catatan/Note: ...

Sumber/Source: BPS, Survei Hotel Tahunan (VHTL)/BPS-Statistics Indonesia, Hotels Survey

**Tabel**  
**Table 8.3****Jumlah Tamu Mancanegara yang Datang ke Provinsi Aceh  
(Orang), 2018-2022**  
**Total of Foreign Guest in Aceh Province, 2018-2022**

Kabupaten/Kota Regency/Municipality	2018	2019	2020	2021	2022
(1)	(2)	(3)	(4)	(5)	(6)
Simelue	1 160	1 499	61	-	412
Aceh Singkil	3 345	3 242	3 862	-	272
Aceh Selatan	18	19	-	-	1
Aceh Tenggara	5 715	5 625	675	717	411
Aceh Timur	83	43	7	-	13
Aceh Tengah	931	424	336	28	57
Aceh Barat	13	324	77	8	36
Aceh Besar	29 213	28 400	183	-	1 244
Pidie	30	30	32	-	-
Bireuen	0	10	-	-	5
Aceh Utara	1 428	3 531	53	-	75
Aceh Barat Daya	50	33	21	-	-
Gayo Lues	60	263	23	11	19
Aceh Tamiang	0	-	-	-	5
Nagan Raya	7	17	5	-	-
Aceh Jaya	492	66	35	-	8
Bener Meriah	483	295	73	-	-
Pidie Jaya	2	-	-	-	-
Banda Aceh	33 254	31 670	24 427	200	711
Sabang	29 827	31 450	3 180	784	2 363
Langsa	14	36	-	-	-
Lhokseumawe	153	42	2	-	52
Subulussalam	3	18	70	-	68
<b>Aceh</b>	<b>106 281</b>	<b>107 037</b>	<b>29 199</b>	<b>1 748</b>	<b>5 752</b>

Catatan/Note: ...

Sumber/Source: Dinas Kebudayaan dan Pariwisata Aceh/Culture and Tourist Service of Aceh

**Tabel**  
**Table** 8.4

**Jumlah Tamu Nusantara yang Datang ke Provinsi Aceh  
(Orang), 2018-2022**  
**Total of Domestic Guest in Aceh Province, 2018-2022**

<b>Kabupaten/Kota Regency/Municipality</b>	<b>2018</b>	<b>2019</b>	<b>2020</b>	<b>2021</b>	<b>2022</b>
(1)	(2)	(3)	(4)	(5)	(6)
Simelue	53 429	47 833	33 641	38 555	54 430
Aceh Singkil	80 328	95 309	141 859	167 580	126 185
Aceh Selatan	21 358	22 473	249 658	37 127	51 130
Aceh Tenggara	22 838	21 388	4 007	10 762	8 778
Aceh Timur	15 952	15 941	47 231	16 217	22 296
Aceh Tengah	71 762	52 946	20 790	47 517	158 280
Aceh Barat	36 853	52 265	42 107	30 878	47 286
Aceh Besar	527 207	500 476	239 909	83 366	47 304
Pidie	18 075	16 493	16 151	30 621	56 441
Bireuen	28 941	66 178	10 484	20 488	37 843
Aceh Utara	184 486	173 469	236 719	435 526	303 296
Aceh Barat Daya	15 135	14 544	100 098	11 448	9 003
Gayo Lues	11 384	17 383	13 973	11 725	19 883
Aceh Tamiang	7 860	10 250	11 876	15 615	18 022
Nagan Raya	1 886	1 327	5 822	1 425	3 355
Aceh Jaya	15 985	23 850	165 380	6 468	9 851
Bener Meriah	62 526	70 928	31 142	51 219	37 334
Pidie Jaya	1 826	2 127	105 237	18 784	4 078
Banda Aceh	372 503	482 322	189 015	251 636	327 458
Sabang	709 506	589 244	121 265	77 235	251 685
Langsa	29 190	32 850	275 911	52 068	74 460
Lhokseumawe	60 366	140 751	49 333	28 648	25 784
Subulussalam	42 572	79 532	14 615	13 330	15 989
<b>Aceh</b>	<b>2 391 968</b>	<b>2 529 879</b>	<b>1 950 723</b>	<b>1 419 683</b>	<b>1 710 171</b>

Catatan/Note: ...

Sumber/Source: Dinas Kebudayaan dan Pariwisata Aceh/Culture and Tourist Service of Aceh



**Tabel**  
**Table 8.5**

**Rata-rata Lama Menginap Tamu Asing dan Tamu Domestik di Hotel Bintang Menurut Bulan (hari) di Aceh, 2022**  
***Length Average of Stay of Foreign and Domestic Guests at Classified Hotel by Month in Aceh, 2022***

<b>Bulan Month</b>	<b>Tamu Asing Foreign Guests</b>	<b>Tamu Domestik Domestic Guests</b>
(1)	(2)	(3)
Januari <i>January</i>	1,00	1,75
Februari <i>February</i>	1,91	1,63
Maret <i>March</i>	4,20	1,75
April <i>April</i>	4,29	1,72
Mei <i>May</i>	4,29	1,72
Juni <i>June</i>	0,00	1,85
Juli <i>July</i>	1,96	1,87
Agustus <i>August</i>	0,00	1,78
September <i>September</i>	2,32	1,74
Oktober <i>October</i>	3,56	1,70
November <i>November</i>	2,33	1,39
Desember <i>December</i>	2,26	2,18

Catatan/Note: ...

Sumber/Source: BPS, Survei Hotel Bulanan (VHTS) / BPS-Statistics Indonesia, Hotels Survey

**Tabel**  
**Table 8.6**

**Rata-rata Lama Menginap Tamu Asing dan Tamu Domestik di Hotel NonBintang Menurut Bulan (hari) di Aceh, 2022**  
***Length Average of Stay of Foreign and Domestic Guests at Non-Classified Hotel by Month in Aceh, 2022***

<b>Bulan Month</b>	<b>Tamu Asing Foreign Guests</b>	<b>Tamu Domestik Domestic Guests</b>
(1)	(2)	(3)
Januari <i>January</i>	2,29	1,69
Februari <i>February</i>	1,00	1,30
Maret <i>March</i>	0,00	1,29
April <i>April</i>	5,94	1,51
Mei <i>May</i>	5,94	1,51
Juni <i>June</i>	0,00	1,29
Juli <i>July</i>	1,00	1,42
Agustus <i>August</i>	0,00	1,54
September <i>September</i>	3,73	1,42
Oktober <i>October</i>	0,00	1,51
November <i>November</i>	1,15	1,38
Desember <i>December</i>	3,42	1,47

Catatan/Note: ...

Sumber/Source: BPS, Survei Hotel Bulanan (VHTS) / BPS-Statistics Indonesia, Hotels Survey

**Tabel**  
**Table 8.7**

**Persentase Tingkat Penghunian Kamar Hotel dan Akomodasi Lainnya Menurut Jenis Hotel dan Bulan di Aceh, 2022**  
**Occupancy Rate of Hotel and Other Accommodation Room by Hotel Type and Month in Aceh, 2022**

<b>Bulan Month</b>	<b>Hotel Berbintang Classified Hotel</b>	<b>Hotel Nonbintang Non-Classified Hotel</b>
(1)	(2)	(3)
Januari <i>January</i>	19,09	23,15
Februari <i>February</i>	29,70	22,19
Maret <i>March</i>	37,72	24,46
April <i>April</i>	22,77	15,83
Mei <i>May</i>	22,77	15,83
Juni <i>June</i>	28,09	21,44
Juli <i>July</i>	37,33	25,82
Agustus <i>August</i>	31,94	25,49
September <i>September</i>	35,22	22,40
Oktober <i>October</i>	37,11	23,89
November <i>November</i>	35,36	23,14
Desember <i>December</i>	36,82	24,21

Catatan/Note: ...

Sumber/Source: BPS, Survei Hotel Bulanan (VHTS) / BPS-Statistics Indonesia, Hotels Survey



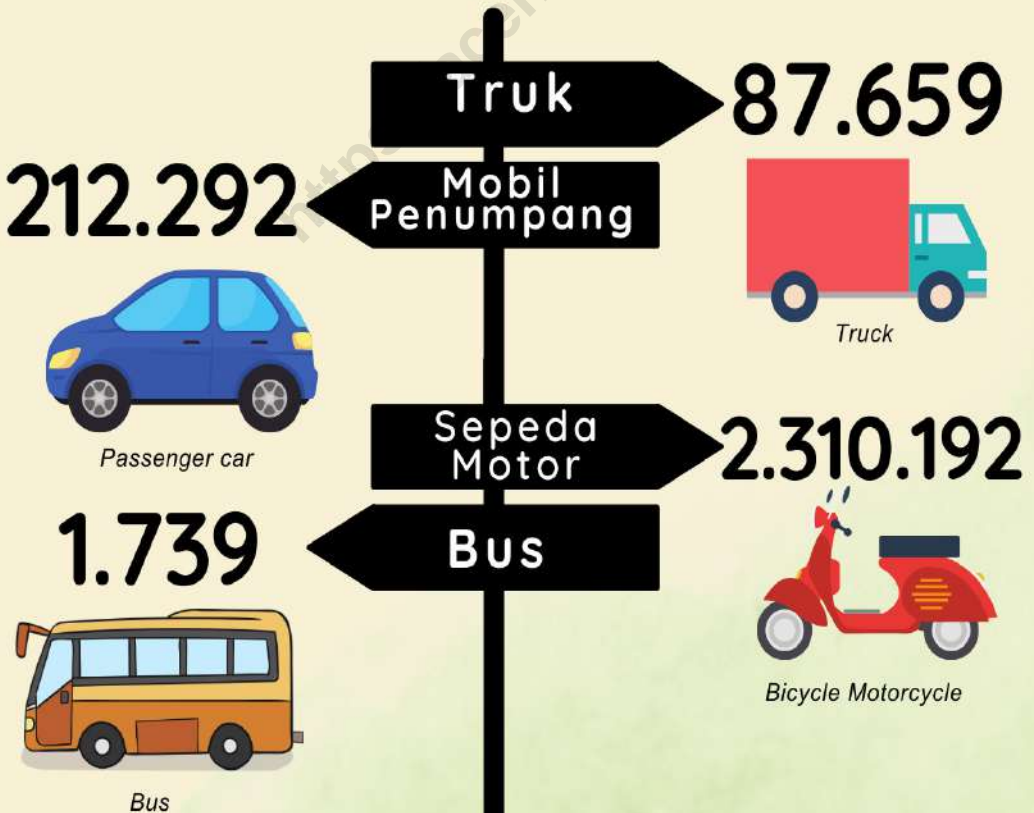
# 09

## TRANSPORTASI DAN KOMUNIKASI

### TRANSPORTATION AND COMMUNICATION

#### Jumlah Kendaraan Bermotor di Provinsi Aceh Tahun 2022

Number of Registered Motor Vehicles in Aceh Province in 2022





**PENJELASAN TEKNIS**

1. Kendaraan bermotor adalah setiap kendaraan yang digerakkan oleh peralatan teknik yang ada pada kendaraan tersebut, biasanya digunakan untuk angkutan orang atau barang di atas jalan raya selain kendaraan yang berjalan di atas rel. Kendaraan bermotor yang dicatat adalah semua jenis kendaraan kecuali kendaraan bermotor TNI/Polri dan Korps Diplomatik
2. Mobil penumpang adalah setiap kendaraan bermotor yang dilengkapi dengan tempat duduk untuk sebanyak-banyaknya delapan orang, tidak termasuk tempat duduk untuk pengemudi, baik dilengkapi atau tidak dilengkapi bagasi.
3. Mobil bis adalah setiap kendaraan bermotor yang dilengkapi dengan tempat duduk untuk lebih dari delapan orang, tidak termasuk tempat duduk untuk pengemudi, baik dilengkapi atau tidak dilengkapi bagasi.
4. Mobil truk adalah setiap kendaraan bermotor yang digunakan untuk angkutan barang, selain mobil penumpang, mobil bis, dan kendaraan bermotor roda dua.
5. Data panjang jalan bersumber dari Dinas Bina Marga Provinsi yang dikumpulkan dari Kabupaten/Kota

**TECHNICAL NOTES**

1. *Motor vehicle is any kind of vehicle motorized by machine set up in those vehicle, they are usually used for transporting peoples or goods on roads except vehicles moving along a railway lines. The data cover all kinds of motor vehicles except those belong to Indonesia Army Force, Indonesian State Police, and Diplomatic Corps*
2. *Passenger cars are any motor vehicles wiht no more than eight seats, excluding seat for driver, it can be wiht or without hoot*
3. *Buses are large passenger cars having seats for more than eight passengers, excluding seat for driver, it can be with or without hoot.*
4. *Trucks are any motor vehicles used to transportgoodsexcludingpassenger cars, buses, and motorcycles.*
5. *Data on the length of roads taken from Bina Marga Office of Province which collected*

- from regency/Municipality
6. Kunjungan kapal adalah yang datang di pelabuhan baik untuk berlabuh di perairan maupun bersandar di dermaga
  7. Gross Ton (GT) adalah volume ruangan kapal dalam  $m^3$ , kecuali terowongan, lubang poros baling-baling, tempat jangkar, dan alas ganda
  8. Kantor pos adalah tempat pemberi pelayanan komunikasi tertulis dan atau surat elektronik, layanan paket, layanan logistik, layanan transaksi keuangan, dan layanan keagenan pos untuk kepentingan umum. Rumah pos berfungsi sama seperti kantor pos dan kantor pos pembantu, bedanya rumah pos biasanya terletak di daerah terpencil.
6. *Ship call is a ship arriving at a port either for mooring or berthing*
  7. *Gross Ton (GT) is total volume of all room in a ship ( $m^3$ ), excluding the volume of tunnel, the axle of propellers, the anchor, and the chain locker*
  8. *Post Office is a service provider facility of communication and or electronic mail, parcel service, logistics services, and postal services to the public. Postal house has the same function as the post office and subsidiary of post office, the difference is that postal house is usually located in remote areas.*



## 9.1 TRANSPORTASI

Lalu Lintas penerbangan di Bandara Sultan Iskandar Muda dibedakan atas penerbangan dalam negeri dan luar negeri. Lalu lintas penerbangan dalam negeri pada tahun 2022 tercatat sebanyak 3.147 pesawat berangkat dan 3.140 pesawat datang. Sedangkan jumlah penerbangan luar negeri yang datang dan berangkat tercatat masing-masing 107 dan 91 penerbangan.

Puncak penerbangan terjadi pada bulan November yaitu sebanyak 23.434 penumpang datang dan 26.030 penumpang berangkat dari Bandara Sultan Iskandar Muda.

## 9.1 TRANSPORTATION

*Air traffic in Sultan Iskandar Muda airport comprises domestic and international flight in 2022, it was recorded that 3,147 aircraft departed and 3,140 units arrived. Meanwhile, number of foreign flights with arrival and departures were recorded 107 and 91 flights respectively.*

*Peak season in flight occurred in January as many as 23,434 passengers arriving and 26,030 passengers departing from Sultan Iskandar Muda Airport.*

## 9.1 TRANSPORTASI TRANSPORTATION

**Tabel 9.1.1 Panjang Jalan Menurut Kabupaten/Kota dan Tingkat Kewenangan Pemerintahan (km) di Provinsi Aceh, 2022**  
**Length of Roads by Regency/Municipality and Level of Government Authority (km) in Aceh Province, 2022**

Kabupaten/Kota Regency/Municipality	Negara <sup>2</sup> State <sup>2</sup>	Provinsi Province	Kabupaten/ Kota Regency/ Municipality	Jumlah Total
(1)	(2)	(3)	(4)	(5)
Simelue	...	222,06	...	222,06
Aceh Singkil	...	92,00	...	92,00
Aceh Selatan	...	76,67	...	76,67
Aceh Tenggara	...	51,79	...	51,79
Aceh Timur	...	107,30	...	107,30
Aceh Tengah	...	145,34	...	145,34
Aceh Barat	...	146,25	...	146,25
Aceh Besar	...	171,06	...	171,06
Pidie	...	123,54	...	123,54
Bireuen	...	5,29	...	5,29
Aceh Utara	...	75,83	...	75,83
Aceh Barat Daya	...	30,91	...	30,91
Gayo Lues	...	151,57	...	151,57
Aceh Tamiang	...	43,52	...	43,52
Nagan Raya	...	47,62	...	47,62
Aceh Jaya	...	25,03	...	25,03
Bener Meriah	...	118,04	...	118,04
Pidie Jaya	...	23,44	...	23,44
Banda Aceh	...	22,61	...	22,61
Sabang	...	5,94	...	5,94
Langsa	...	20,59	...	20,59
Lhokseumawe	...	2,80	...	2,80
Subulussalam	...	72,52	...	72,52
<b>Aceh</b>	...	<b>1781,72</b>	...	<b>1781,72</b>

Catatan/Note: ...

Sumber/Source: Dinas Pekerjaan Umum dan Penataan Ruang Aceh/ Regional Office of Public Works and Spatial Planning of Aceh

**Tabel 9.1.2**  
**Table**

**Jumlah Kendaraan Bermotor Menurut Kabupaten/Kota dan Jenis Kendaraan di Provinsi Aceh (unit), 2022**  
**Number of Registered Motor Vehicles by Regency/ Municipality and Type of Motor Vehicles in Aceh Province (units), 2022**

Kabupaten/Kota Regency/Municipality	Mobil Penumpang Passenger Cars	Bus Buses	Truk Trucks	Sepeda Motor Motorcycles	Jumlah Total
(1)	(2)	(3)	(4)	(5)	(6)
Simelue	849	4	410	16 919	18 182
Aceh Singkil	2 673	27	2 070	47 006	51 776
Aceh Selatan	23 531	52	7 587	194 814	225 984
Aceh Tenggara	2 599	4	1 360	38 000	41 963
Aceh Timur	4 459	81	3 813	157 926	166 279
Aceh Tengah	8 579	35	3 751	73 511	85 876
Aceh Barat	9 859	53	4 499	121 487	135 898
Aceh Besar	23 896	52	7 665	197 407	229 020
Pidie	10 831	161	4 901	166 710	182 603
Bireuen	12 956	61	8 933	184 285	206 235
Aceh Utara	10 309	85	6 377	217 044	233 815
Aceh Barat Daya	3 854	4	1 779	49 125	54 762
Gayo Lues	1 797	–	669	15 923	18 389
Aceh Tamiang	3 323	131	2 464	126 693	132 611
Nagan Raya	5 718	32	2 105	73 876	81 731
Aceh Jaya	2 582	2	940	35 999	39 523
Bener Meriah	5 268	2	2 486	45 517	53 273
Pidie Jaya	2 962	7	1 239	45 923	50 131
Banda Aceh	53 745	724	15 585	233 594	303 648
Sabang	1 408	3	438	21 087	22 936
Langsa	5 655	139	2 614	101 198	109 606
Lhokseumawe	14 011	79	5 080	122 499	141 669
Subulussalam	1 428	1	894	23 649	25 972
<b>Aceh</b>	<b>212 292</b>	<b>1 739</b>	<b>87 659</b>	<b>2 310 192</b>	<b>2 611 882</b>

Catatan/Note: ...

Sumber/Source: Badan Pengelolaan Keuangan Aceh / Aceh Treasure and Financial Management Service

**Tabel 9.1.3** Panjang Jalan Provinsi Menurut Kabupaten/Kota dan Jenis Permukaan Jalan (km) di Provinsi Aceh, 2022  
**Province Length of Road by Regency/Municipality and Type of Road Surface (km) in Aceh Province, 2022**

Kabupaten/Kota Regency/Municipality	Jenis Permukaan Jalan/Type of Road Surface			Jumlah Total
	Aspal Paved	Kerikil Gravel	Tanah Land	
(1)	(2)	(3)	(4)	(5)
Simelue	161,56	7,50	53,00	222,06
Aceh Singkil	56,39	8,20	27,41	92,00
Aceh Selatan	71,15	5,52	0,00	76,67
Aceh Tenggara	23,50	0,00	28,29	51,79
Aceh Timur	89,60	17,70	0,00	107,30
Aceh Tengah	145,34	0,00	0,00	145,34
Aceh Barat	146,25	0,00	0,00	146,25
Aceh Besar	162,75	0,00	8,31	171,06
Pidie	122,44	1,10	0,00	123,54
Bireuen	5,29	0,00	0,00	5,29
Aceh Utara	73,37	2,46	0,00	75,83
Aceh Barat Daya	30,91	0,00	0,00	30,91
Gayo Lues	151,57	0,00	0,00	151,57
Aceh Tamiang	43,52	0,00	0,00	43,52
Nagan Raya	47,62	0,00	0,00	47,62
Aceh Jaya	18,53	4,30	2,20	25,03
Bener Meriah	116,94	1,10	0,00	118,04
Pidie Jaya	23,44	0,00	0,00	23,44
Banda Aceh	22,61	0,00	0,00	22,61
Sabang	5,94	0,00	0,00	5,94
Langsa	2,59	0,00	18,00	20,59
Lhokseumawe	2,80	0,00	0,00	2,80
Subulussalam	42,92	0,80	28,80	72,52
<b>Aceh</b>	<b>1567,03</b>	<b>48,68</b>	<b>166,01</b>	<b>1781,72</b>

Catatan/Note: ...

Sumber/Source: Dinas Pekerjaan Umum dan Penataan Ruang Aceh/ Regional Office of Public Works and Spatial Planning of Aceh

**Tabel 9.1.4**  
**Table**

**Panjang Jalan Provinsi Menurut Kabupaten/Kota dan Kondisi Jalan (km) di Provinsi Aceh, 2022**  
**Province Length of Road by Regency/Municipality and Road Conditions in Aceh Province, 2022**

Kabupaten/Kota Regency/Municipality	Jenis Permukaan Jalan/Type of Road Surface				Jumlah Total
	Baik Good	Sedang Average	Rusak Damaged	Belum Tembus Badly	
(1)	(2)	(3)	(4)	(5)	(6)
Simelue	146,10	9,40	66,56	0,00	222,06
Aceh Singkil	48,09	7,10	36,81	0,00	92,00
Aceh Selatan	63,05	2,30	11,32	0,00	76,67
Aceh Tenggara	15,70	3,50	19,80	12,79	51,79
Aceh Timur	85,00	3,90	18,40	0,00	107,30
Aceh Tengah	128,17	13,57	3,60	0,00	145,34
Aceh Barat	125,35	16,80	4,10	0,00	146,25
Aceh Besar	148,62	8,83	5,30	8,31	171,06
Pidie	100,94	13,80	8,80	0,00	123,54
Bireuen	4,79	0,30	0,20	0,00	5,29
Aceh Utara	65,57	6,40	3,86	0,00	75,83
Aceh Barat Daya	29,37	1,34	0,20	0,00	30,91
Gayo Lues	150,77	0,40	0,40	0,00	151,57
Aceh Tamiang	35,98	2,20	5,34	0,00	43,52
Nagan Raya	44,42	2,10	1,10	0,00	47,62
Aceh Jaya	18,03	0,40	6,60	0,00	25,03
Bener Meriah	97,28	9,66	11,10	0,00	118,04
Pidie Jaya	20,70	2,24	0,50	0,00	23,44
Banda Aceh	20,01	2,20	0,40	0,00	22,61
Sabang	5,94	0,00	0,00	0,00	5,94
Langsa	2,59	0,00	0,00	18,00	20,59
Lhokseumawe	2,60	0,20	0,00	0,00	2,80
Subulussalam	32,14	6,08	17,01	17,29	72,52
<b>Aceh</b>	<b>1391,21</b>	<b>112,72</b>	<b>221,40</b>	<b>56,39</b>	<b>1781,72</b>

Catatan/Note: ...

Sumber/Source: Dinas Pekerjaan Umum dan Penataan Ruang Aceh/ Regional Office of Public Works and Spatial Planning of Aceh

**Tabel 9.1.5** Arus Lalu Lintas dan Angkutan Penyeberangan yang Dicatat pada Pelabuhan Balohan-Ulee Lheue, 2022  
**Number of Registered Motor Vehicles by Regency/ Municipality and Type of Motor Vehicles (units) in Aceh, 2022**

Bulan Month	Frekuensi Kapal Vessel Frequency		Berangkat Departure	
	Berangkat Departure	Tiba Arrival	Penumpang Passenger	Barang Freight (Ton)
(1)	(2)	(3)	(4)	(5)
Januari January	235	237	44 933	2 715
Februari February	222	223	35 749	2 286
Maret March	194	193	39 309	2 783
April April	155	160	21 659	2 166
Mei May	257	256	79 886	1 608
Juni June	213	213	41 688	2 616
Juli July	250	250	54 812	3 321
Agustus August	210	210	34 084	4 475
September September	175	174	27 244	4 356
Oktober October	167	164	28 675	3 899
November November	171	171	28 584	4 568
Desember December	202	203	43 403	3 453
<b>Jumlah Total</b>	<b>2 451</b>	<b>2 454</b>	<b>480 026</b>	<b>38 246</b>

Lanjutan Tabel/*Continued Table* 9.1.5

Bulan Month	Tiba Arrival		Kendaraan Ride	
	Penumpang Passenger	Barang Freight (Ton)	Berangkat Departure	Tiba Arrival
(1)	(6)	(7)	(8)	(9)
Januari January	46 353	453	9 156	8 776
Februari February	35 738	354	7 440	7 500
Maret March	38 343	419	7 816	8 253
April April	22 404	322	5 525	5 464
Mei May	73 382	303	14 754	15 314
Juni June	41 106	350	7 212	7 199
Juli July	55 712	239	11 255	10 981
Agustus August	33 436	307	7 544	7 239
September September	27 546	278	6 383	6 052
Oktober October	29 025	293	6 127	5 719
November November	28 485	230	6 312	6 284
Desember December	40 566	314	8 155	8 761
<b>Jumlah Total</b>	<b>472 096</b>	<b>3 862</b>	<b>97 679</b>	<b>97 542</b>

Catatan/Note: ...

Sumber/Source: Dinas Perhubungan Aceh / *Transportation service of Aceh*

**Tabel**  
**Table** 9.1.6

**Jumlah Pesawat dan Penumpang yang Datang dan Berangkat Per Bulan Melalui Bandar Udara Sultan Iskandar Muda, 2022**  
**Number Of Aircraft And Passengers Arrived And Departured At Sultan Iskandar Muda Airport, 2022**

Bulan Month	Jenis Penerbangan Kind of Flight	Pesawat Aircraft		Penumpang Passenger		
		Datang Arrived	Berangkat Departure	Datang Arrived	Berangkat Departure	Transit Transit
(1)	(2)	(3)	(4)	(5)	(6)	(7)
Januari January	Domestik	199	201	13 588	13 934	1
	Internasional	6	3	-	-	-
Februari February	Domestik	186	190	11 032	11 381	1
	Internasional	6	2	-	-	-
Maret March	Domestik	240	247	16 988	17 318	-
	Internasional	7	-	-	-	-
April April	Domestik	199	199	13 354	13 129	2
	Internasional	1	-	-	-	-
Mei May	Domestik	279	278	17 439	18 803	-
	Internasional	3	4	-	-	-
Juni June	Domestik	304	305	18 020	18 728	-
	Internasional	7	6	-	393	-
Juli July	Domestik	304	300	19 017	18 823	-
	Internasional	6	7	1 957	-	-
Agustus August	Domestik	304	304	17 748	18 191	-
	Internasional	2	1	62	-	-
September September	Domestik	286	286	16 822	17 037	4
	Internasional	3	3	-	-	-
Oktober October	Domestik	275	276	18 833	18 507	1
	Internasional	12	10	1 009	1 237	-
November November	Domestik	283	279	21 587	22 739	-
	Internasional	18	21	1 847	3 291	-
Desember December	Domestik	281	282	20 795	21 039	8
	Internasional	36	34	3 420	4 005	-
<b>Jumlah Total</b>	<b>Domestik</b>	<b>3 140</b>	<b>3 147</b>	<b>205 223</b>	<b>209 629</b>	<b>17</b>
	<b>Internasional</b>	<b>107</b>	<b>91</b>	<b>8 295</b>	<b>8 926</b>	<b>-</b>

Catatan/Note: ...

Sumber/Source: Bandara Internasional Sultan Iskandar Muda / Sultan Iskandar Muda International Airport



**Tabel 9.1.7**  
**Table**

**Jumlah Barang yang Dibongkar dan Dimuat Per Bulan Melalui Terminal Domestik di Bandar Udara Sultan Iskandar Muda (Kg), 2022**  
**Number of Freight Unload and Load per Month at Domestic Terminal of Sultan Iskandar Muda Airport (Kg), 2022**

Bulan Month	Bagasi Baggage		Barang Freight		Pos Mail	
	Bongkar Unload	Muat Load	Bongkar Unload	Muat Load	Bongkar Unload	Muat Load
(1)	(2)	(3)	(4)	(5)	(6)	(7)
Januari January	115 772	114 674	411 883	80 976	-	-
Februari February	94 378	91 399	485 670	81 293	-	-
Maret March	149 274	130 743	538 262	89 998	-	-
April April	140 556	101 903	553 062	134 926	-	-
Mei May	179 018	188 694	406 590	94 749	-	-
Juni June	160 583	209 556	487 767	94 528	-	-
Juli July	225 859	148 393	463 258	115 675	-	-
Agustus August	170 106	161 740	464 935	99 427	-	-
September September	141 059	128 804	421 576	85 633	-	-
Oktober October	164 218	145 823	503 659	103 550	-	-
November November	206 387	182 098	456 596	94 161	-	-
Desember December	213 343	176 984	628 441	116 988	-	-
<b>Jumlah Total</b>	<b>1 960 553</b>	<b>1 780 811</b>	<b>5 821 699</b>	<b>1 191 904</b>	-	-

Catatan/Note: ...

Sumber/Source: Bandara Internasional Sultan Iskandar Muda / Sultan Iskandar Muda International Airport

## 9.2 KOMUNIKASI COMMUNICATION

**Tabel 9.2.1** Banyaknya Desa/Kelurahan menurut Kabupaten/Kota dan Penerimaan Sinyal Internet Telepon Seluler di Provinsi Aceh, 2021  
*Number of Villages/Kelurahan by Regency/Municipality and Cellular Phone Internet Signal Reception in Aceh Province, 2021*

Kabupaten/Kota Regency/Municipality	4G/LTE	3G/H/H+/ EVDO	2,5G/E/ GPRS	Tidak ada None
(1)	(2)	(3)	(4)	(5)
Simelue	102	17	11	1
Aceh Singkil	89	24	5	–
Aceh Selatan	187	60	5	1
Aceh Tenggara	313	49	5	2
Aceh Timur	349	125	23	5
Aceh Tengah	214	70	3	–
Aceh Barat	213	87	19	–
Aceh Besar	527	60	15	–
Pidie	678	49	1	–
Bireuen	487	109	10	3
Aceh Utara	528	293	27	4
Aceh Barat Daya	149	3	–	–
Gayo Lues	111	13	12	3
Aceh Tamiang	177	32	4	–
Nagan Raya	186	24	8	3
Aceh Jaya	117	32	14	6
Bener Meriah	144	76	3	3
Pidie Jaya	165	49	7	1
Banda Aceh	90	–	–	–
Sabang	15	3	–	–
Langsa	63	1	1	–
Lhokseumawe	65	3	–	–
Subulussalam	55	23	3	–
<b>Aceh</b>	<b>5 024</b>	<b>1 202</b>	<b>176</b>	<b>32</b>

Catatan/Note: ...

Sumber/Source: BPS, Pendataan Potensi Desa/ BPS-Statistics Indonesia, Village Potential Data Collection

## Jumlah Pembiayaan UMKM Menurut Sektor Ekonomi (Juta Rupiah) Tahun 2022

Number of Financing For Small and Medium Enterprise By Economic Sector (Million rupiahs) in 2022

### Pertanian

Agriculture



Rp. 1.892 Milyar

Billion

### Jasa-jasa Sosial

Social Services



Rp. 793 Milyar

Billion

### Perdagangan, Hotel, & Restaurant

Trade, Hotel & Restaurant



Rp. 5.962 Milyar

Billion



**ULASAN INFLASI/DEFLASI 2022**

Inflasi tertinggi terjadi pada bulan April 2022 yang mencapai 1,23 persen. Sedangkan pada bulan Februari terjadi deflasi tertinggi sebesar -0,60 persen. Inflasi tertinggi pada April 2022 secara dominan disumbang oleh Kelompok Transportasi sebesar 3,80 persen dan Kelompok Makanan, Minuman, dan Tembakau sebesar 1,52 persen. Sedangkan deflasi tertinggi pada Februari 2022 secara dominan disumbang oleh Kelompok Bahan Makanan (-3,34 persen).

**DESCRIPTION INFLATION/  
DEFLATION IN 2022**

*The highest inflation occurred in April 2022, which reached 1.23 percent. Whereas in February is the highest deflation by -0.60 percent. The highest inflation in April 2022 was predominantly contributed by Group of Transportation of 3.80 percent and by Group of Food, Beverages, and Tobacco 1.52 percent. Meanwhile, the highest deflation in February 2022 was predominantly contributed by Group of Food, Beverages, and Tobacco (-3.34 percent).*

<https://aceh.bps.go.id>

**Tabel**  
**Table** 10.1**Indeks Harga Konsumen per Bulan Menurut Kelompok Pengeluaran (2018=100) di Provinsi Aceh, 2022**  
**Consumer Price Index per Month by Expenditure Group (2018=100) in Aceh Province, 2022**

Bulan Month	Makanan, Minuman dan Tembakau Food, Beverages and Tobacco	Pakaian dan Alas Kaki Clothing and Footwear	Perumahan, Air, Listrik dan Bahan Bakar Rumah Tangga Housing, Water, Electricity and Household Fuels	Perleng- kapan, Peralatan dan Pemeliha- raan Rutin Household Equipment, Tools and Routine Maintenance	Kesehatan Health	Transportasi Transporta- tion
(1)	(2)	(3)	(4)	(5)	(6)	(7)
Januari	116,01	107,39	104,83	105,90	113,71	109,69
Februari	112,14	107,66	105,41	106,50	113,78	111,45
Maret	113,30	108,12	106,81	106,55	114,66	110,73
April	115,02	109,36	107,26	107,06	115,65	114,95
Mei	117,59	109,61	107,31	107,57	115,70	116,33
Juni	120,46	109,87	107,33	108,34	115,71	114,60
Juli	121,75	109,93	107,73	108,94	115,75	118,08
Agustus	118,64	110,09	108,74	109,47	115,82	118,68
September	117,54	110,24	108,89	109,52	116,49	128,05
Oktober	116,36	110,41	109,10	109,71	116,96	127,85
November	115,72	110,25	109,09	109,87	116,76	127,90
Desember	118,85	110,52	109,16	110,08	117,08	127,91

Lanjutan Tabel/*Continued Table* 10.1

<b>Bulan Month</b>	<b>Informasi, Komunikasi, dan Jasa Keuangan Information, Communication and Financial Services</b>	<b>Rekreasi, Olah Raga dan Budaya Recreation, Sports and Culture</b>	<b>Pendidikan Education</b>	<b>Penyediaan Makanan dan Minuman/ Restoran Provision of Food and Beverage/ Restaurant</b>	<b>Perawatan Pribadi dan Jasa Lainnya Personal Care and Other Services</b>	<b>Umum General</b>
(1)	(8)	(9)	(10)	(11)	(12)	(13)
Januari	100,02	108,47	105,41	109,38	114,12	110,06
Februari	100,02	108,86	105,41	110,06	115,29	109,40
Maret	100,03	109,12	105,41	110,23	117,32	110,14
April	99,95	109,17	105,41	111,00	118,03	111,50
Mei	99,95	109,20	105,44	111,80	118,69	112,61
Juni	99,93	109,22	105,74	113,26	118,49	113,45
Juli	99,87	109,29	105,79	114,39	117,81	114,42
Agustus	99,88	110,14	105,82	114,41	118,35	113,84
September	99,82	110,34	105,85	114,92	118,28	114,72
Oktober	99,83	111,33	105,85	115,11	118,19	114,43
November	99,82	111,41	105,85	115,21	118,82	114,29
Desember	99,84	112,01	105,85	115,21	119,79	115,35

Catatan/Note: ...

Sumber/Source: BPS, Survei Harga Konsumen/BPS-Statistics Indonesia, Consumer Price Survey

**Tabel**  
**Table** 10.2

**Laju Inflasi Harga Konsumen per Bulan Menurut  
Kelompok Pengeluaran (2018=100) di Provinsi Aceh,  
2022**  
*Consumer Price Inflation Rate per Month per Month by  
Expenditure Group (2018=100) in Aceh Province, 2022*

Bulan Month	Makanan, Minuman dan Tembakau Food, Beverages and Tobacco	Pakaian dan Alas Kaki Clothing and Footwear	Perumahan, Air, Listrik dan Bahan Bakar Rumah Tangga Housing, Water, Electricity and Household Fuels	Perleng- kapan, Peralatan dan Pemeliha- raan Rutin Household Equipment, Tools and Routine Maintenance	Kesehatan Health	Transportasi Transporta- tion
(1)	(2)	(3)	(4)	(5)	(6)	(7)
Januari	2,09	-0,19	1,27	0,30	0,23	0,24
Februari	-3,34	0,25	0,55	0,57	0,06	1,60
Maret	1,03	0,43	1,33	0,05	0,78	-0,65
April	1,52	1,15	0,42	0,48	0,86	3,81
Mei	2,23	0,23	0,05	0,48	0,05	1,20
Juni	2,44	0,24	0,02	0,72	0,01	-1,49
Juli	1,07	0,05	0,37	0,55	0,03	3,04
Agustus	-2,55	0,15	0,94	0,49	0,06	0,51
September	-0,93	0,14	0,14	0,05	0,58	7,90
Oktober	-1,00	0,15	0,19	0,17	0,40	-0,16
November	-0,55	-0,14	-0,01	0,15	-0,17	0,04
Desember	2,70	0,24	0,06	0,19	0,27	0,01



Lanjutan Tabel/*Continued Table* 10.2

Bulan <i>Month</i>	Informasi, Komunikasi, dan Jasa Keuangan <i>Information, Communication and Financial Services</i>	Rekreasi, Olah Raga dan Budaya <i>Recreation, Sports and Culture</i>	Pendidikan <i>Education</i>	Penyediaan Makanan dan Minuman/ Restoran/ <i>Provision of Food and Beverage/ Restaurant</i>	Perawatan Pribadi dan Jasa Lainnya <i>Personal Care and Other Services</i>	Umum <i>General</i>
(1)	(8)	(9)	(10)	(11)	(12)	(13)
Januari	-0,26	-1,01	0,00	1,11	0,56	1,04
Februari	0,00	0,36	0,00	0,62	1,03	-0,60
Maret	0,01	0,24	0,00	0,15	1,76	0,68
April	-0,08	0,05	0,00	0,70	0,61	1,23
Mei	0,00	0,03	0,03	0,72	0,56	1,00
Juni	-0,02	0,02	0,28	1,31	-0,17	0,75
Juli	-0,06	0,06	0,05	1,00	-0,57	0,86
Agustus	0,01	0,78	0,03	0,02	0,46	-0,51
September	-0,06	0,18	0,03	0,45	-0,06	0,77
Oktober	0,01	0,90	0,00	0,17	-0,08	-0,25
November	-0,01	0,07	0,00	0,09	0,53	-0,12
Desember	0,02	0,54	0,00	0,00	0,82	0,93

Catatan/*Note*: ...Sumber/*Source*: BPS, Survei Harga Konsumen/*BPS-Statistics Indonesia, Consumer Price Survey*

**Tabel**  
**Table** 10.3**Indeks Harga yang Diterima Petani (IT) Subsektor  
Tanaman Pangan (2018=100), 2021 – 2022**  
**Index of Prices Received by Farmers (IT) Subsector Food  
Crops (2018=100), 2021 – 2022**

Bulan Month	2021			2022		
	Padi Paddy	Palawija Other Crops	Sub- Sektor Tanaman Pangan Subsector Food crops	Padi Paddy	Palawija Other Crops	Sub- Sektor Tanaman Pangan Subsector Food crops
(1)	(2)	(3)	(4)	(5)	(6)	(7)
Januari	104,46	125,82	106,44	102,91	134,96	105,88
Februari	103,65	126,96	105,81	104,53	135,59	107,41
Maret	101,97	127,95	104,38	103,69	136,15	106,70
April	99,55	128,51	102,24	102,39	135,82	105,49
Mei	101,83	112,46	110,64	102,21	136,56	105,39
Juni	98,27	127,21	100,95	102,57	137,65	105,82
Juli	98,42	129,21	101,27	104,11	135,86	107,05
Agustus	100,69	130,85	103,49	106,69	133,26	109,16
September	100,50	130,93	103,32	110,48	136,95	112,94
Oktober	100,54	131,41	103,41	110,43	137,01	112,89
November	100,67	132,11	103,58	110,00	135,62	112,38
Desember	100,93	131,39	103,76	108,77	132,11	110,94
<b>Rata-rata Average</b>	<b>100,96</b>	<b>127,90</b>	<b>104,11</b>	<b>105,73</b>	<b>135,63</b>	<b>108,50</b>

Catatan/Note: ...

Sumber/Source: Badan Pusat Statistik Aceh / BPS-Statistics of Aceh Province

**Tabel**  
**Table** 10.4

**Indeks Harga yang Dibayar Petani (IB) Subsektor  
Tanaman Pangan Menurut Kelompok Konsumsi  
Rumahtangga(2018=100), 2022**  
*Index Of Prices Paid By Farmers (IB) Subsector Food Crops  
By Household Consumption Group (2018=100), 2022*

Bulan Month	Kelompok Konsumsi Rumahtangga Group of Household Consumption					
	Makanan, Minuman dan Tembakau Food, Beverages and Tobacco	Pakaian dan Alas Kaki Clothing and Footwear	Perumahan, Air, Listrik dan Bahan Bakar Rumah Tangga Housing, Water, Electricity and Household Fuels	Perlengka- pan, Peralatan dan Pemeliha- raan Rutin Household Equipment, Tools and Routine Maintenance	Kesehatan Health	Transportasi Transporta- tion
(1)	(2)	(3)	(4)	(5)	(6)	(7)
Januari	109,51	110,00	102,81	109,09	108,53	105,37
Februari	109,73	110,02	103,03	109,16	108,53	105,42
Maret	110,94	110,16	103,35	109,39	108,60	105,65
April	110,31	110,96	104,20	109,46	108,86	106,65
Mei	111,10	111,04	104,30	109,72	108,97	106,70
Juni	113,92	111,25	104,34	109,73	109,11	106,75
Juli	115,47	111,40	104,83	110,04	109,11	106,79
Agustus	113,71	111,46	105,04	110,22	109,39	106,84
September	113,37	111,52	105,65	110,35	109,45	114,28
Oktober	112,01	111,55	105,97	110,68	109,51	114,80
November	110,95	111,58	105,91	110,68	109,78	115,41
Desember	112,39	111,68	106,03	110,76	109,79	115,48
<b>Rata-rata Average</b>	<b>111,95</b>	<b>111,05</b>	<b>104,62</b>	<b>109,94</b>	<b>109,14</b>	<b>109,18</b>

Lanjutan Tabel/Continued Table 10.4

Kelompok Konsumsi Rumahtangga Group of Household Consumption						
Bulan Month	Informasi, Komunikasi, dan Jasa Keuangan Information, Communication and Financial Services	Rekreasi, Olah Raga dan Budaya Recreation, Sports and Culture	Pendidikan Education	Penyediaan Makanan dan Minuman/ Restoran Provision of Food and Beverage/ Restaurant	Perawatan Pribadi dan Jasa Lainnya Personal Care and Other Services	Konsumsi Rumah Tangga Household consump- tion
(1)	(8)	(9)	(10)	(11)	(12)	(13)
Januari	105,16	106,57	99,98	108,47	113,03	108,63
Februari	105,16	106,57	99,98	108,54	112,82	108,77
Maret	105,17	106,76	99,98	108,61	113,20	109,56
April	105,17	106,76	99,98	108,65	113,76	109,42
Mei	105,17	106,80	99,98	108,66	113,88	109,91
Juni	105,17	107,00	99,98	108,70	113,83	111,59
Juli	105,17	107,19	99,98	109,14	113,96	112,59
Agustus	105,17	107,64	99,98	109,14	114,00	111,59
September	105,17	107,69	99,98	109,22	114,23	112,12
Oktober	105,17	107,95	99,98	109,26	114,38	111,41
November	105,16	108,04	99,98	109,28	114,71	110,86
Desember	105,16	108,04	99,98	109,31	114,93	111,74
<b>Rata-rata Average</b>	<b>105,17</b>	<b>107,25</b>	<b>99,98</b>	<b>108,91</b>	<b>113,89</b>	<b>110,68</b>

Lanjutan Tabel/Continued Table 10.4

Bulan Month	Kelompok Biaya Produksi dan Penambahan Barang Modal Group of production costs and the addition of capital goods						Kelompok Biaya Produksi dan Penambahan Barang Modal Group of production costs and the addition of capital goods
	Bibit Seed	Pupuk Fertili- zer	Sewa Lahan, Pajak & lainnya Hire of Land, Taxes & Others	Trans- portasi Transpor- tation	Penam- bahan Barang Modal Capital Formation	Upah Wages	
(1)	(14)	(15)	(16)	(17)	(18)	(19)	(20)
Januari	105,31	118,35	105,35	105,36	104,17	105,93	108,00
Februari	104,17	119,37	105,41	105,39	104,22	106,33	108,27
Maret	104,18	119,74	105,51	105,40	104,26	107,20	108,75
April	104,20	120,17	105,57	106,30	104,34	107,20	108,89
Mei	104,21	120,90	105,57	106,60	104,55	107,20	109,06
Juni	104,23	121,98	105,57	106,86	104,49	107,70	109,50
Juli	104,29	122,67	105,57	107,10	104,51	107,81	109,70
Agustus	102,91	123,03	105,57	107,15	104,65	107,81	109,62
September	103,48	123,23	105,65	114,88	104,66	108,79	110,55
Oktober	103,53	123,81	106,46	117,71	104,69	110,23	111,57
November	102,30	123,87	106,63	118,05	104,71	110,23	111,48
Desember	102,47	124,02	106,63	118,22	104,71	110,31	111,58
<b>Rata-rata Average</b>	<b>103,77</b>	<b>121,76</b>	<b>105,79</b>	<b>109,92</b>	<b>104,50</b>	<b>108,06</b>	<b>109,75</b>

Catatan/Note: ...

Sumber/Source: Badan Pusat Statistik Aceh / BPS-Statistics of Aceh Province

**Tabel**  
**Table** 10.5**Indeks Harga yang Diterima Petani (IT), Indeks Harga yang Dibayar Petani (IB), dan Nilai Tukar Petani (NTP) Subsektor Tanaman Pangan (2018=100), 2021 – 2022**  
**Index Of Prices Received By Farmers (IT), Index Of Prices Paid By Farmers (IB), And Farmers Terms Of Trade (NTP) Subsector Food Crops (2018=100), 2021 – 2022**

Bulan Month	2021			2022		
	IT	IB	NTP	IT	IB	NTP
(1)	(2)	(3)	(4)	(5)	(6)	(7)
Januari	106,44	107,55	98,96	105,88	108,49	97,59
Februari	105,81	107,3	98,61	107,41	108,66	98,85
Maret	104,38	106,86	97,68	106,70	109,38	97,55
April	102,24	107,29	95,29	105,49	109,30	96,52
Mei	110,64	106,48	103,91	105,39	109,72	96,05
Juni	100,95	106,50	94,79	105,82	111,13	95,22
Juli	101,27	106,94	94,70	107,05	111,94	95,63
Agustus	103,49	107,07	96,66	109,16	111,15	98,21
September	103,32	107,01	96,56	112,94	111,77	101,05
Oktober	103,41	107,16	96,50	112,89	111,45	101,30
November	103,58	107,96	95,94	112,38	111,00	101,24
Desember	103,76	108,19	95,91	110,94	111,70	99,31
<b>Rata-rata Average</b>	<b>104,11</b>	<b>107,19</b>	<b>97,13</b>	<b>108,50</b>	<b>110,47</b>	<b>98,21</b>

Catatan/Note: ...

Sumber/Source: Badan Pusat Statistik Aceh / BPS-Statistics of Aceh Province

**Tabel**  
**Table** 10.6**Indeks Harga yang Diterima Petani (IT) Subsektor  
Holtikultura (2018=100), 2021 – 2022**  
**Index Of Prices Received By Farmers (IT) Subsector  
Horticulture (2018=100), 2021 - 2022**

Bulan Month	2021				2022			
	Padi Paddy	Palawija Other Crops	Tana- man Obat Medici- nal Plants	Sub- Sektor Tana- man Pangan Sub- sector Food crops	Padi Paddy	Palawija Other Crops	Tana- man Obat Medici- nal Plants	Sub- Sektor Tana- man Pangan Sub- sector Food crops
(1)	(2)	(3)	(4)	(5)	(6)	(7)	(8)	(9)
Januari	104,28	105,55	102,27	104,72	95,00	111,86	84,34	101,37
Februari	104,11	105,29	100,04	104,44	99,42	112,42	83,04	104,05
Maret	100,71	106,59	96,98	102,93	106,93	114,72	82,10	109,19
April	104,66	106,78	98,21	105,28	101,66	112,97	83,00	105,54
Mei	99,49	106,09	96,92	102,04	98,38	112,73	83,67	103,61
Juni	94,92	106,06	94,18	99,34	119,36	116,36	84,09	116,95
Juli	98,99	107,37	92,20	102,11	128,93	115,77	85,18	122,17
Agustus	93,53	108,16	89,64	99,25	120,79	114,76	83,16	117,08
September	93,23	108,43	89,35	99,17	115,54	115,41	81,21	114,31
Oktober	96,51	108,47	86,36	100,94	107,62	112,72	80,81	108,74
November	99,14	107,99	86,13	102,23	100,53	112,62	80,77	104,68
Desember	99,24	110,61	82,38	103,20	110,38	112,81	82,83	110,40
<b>Rata-rata Average</b>	<b>99,07</b>	<b>107,28</b>	<b>92,89</b>	<b>102,14</b>	<b>108,71</b>	<b>113,76</b>	<b>82,85</b>	<b>109,84</b>

Catatan/Note: ...

Sumber/Source: Badan Pusat Statistik Aceh / BPS-Statistics of Aceh Province

**Tabel**  
**Table** 10.7

**Indeks Harga yang Dibayar Petani (IB) Subsektor  
Holtikultura Menurut Kelompok Konsumsi Rumahtangga  
(2018=100), 2022**  
*Index Of Prices Paid By Farmers (IB) Subsector Horticulture  
By Household Consumption Group (2018=100), 2022*

Bulan Month	Kelompok Konsumsi Rumahtangga Group of Household Consumption					
	Makanan, Minuman dan Tembakau Food, Beverages and Tobacco	Pakaian dan Alas Kaki Clothing and Footwear	Perumahan, Air, Listrik dan Bahan Bakar Rumah Tangga Housing, Water, Electricity and Household Fuels	Perlengka- pan, Peralatan dan Pemeliha- raan Rutin Household Equipment, Tools and Routine Maintenance	Kesehatan Health	Transportasi Transportation
(1)	(2)	(3)	(4)	(5)	(6)	(7)
Januari	109,35	109,98	103,81	110,95	108,30	105,66
Februari	109,51	110,00	104,06	111,08	108,30	105,72
Maret	110,46	110,14	104,42	111,29	108,38	105,94
April	110,18	110,93	105,30	111,48	108,70	106,85
Mei	110,96	110,99	105,48	111,67	108,84	106,91
Juni	113,04	111,21	105,60	111,69	108,95	106,95
Juli	114,08	111,35	106,13	111,92	108,95	107,01
Agustus	112,82	111,39	106,38	112,05	109,14	107,06
September	112,83	111,45	107,06	112,11	109,22	114,00
Oktober	111,89	111,47	107,33	112,34	109,28	114,54
November	111,22	111,51	107,27	112,35	109,64	115,11
Desember	112,47	111,59	107,43	112,60	109,64	115,19
<b>Rata-rata Average</b>	<b>111,57</b>	<b>111,00</b>	<b>105,86</b>	<b>111,79</b>	<b>108,95</b>	<b>109,25</b>



Lanjutan Tabel/Continued Table 10.7

<b>Kelompok Konsumsi Rumah tangga Group of Household Consumption</b>						
<b>Bulan Month</b>	<b>Informasi, Komunikasi, dan Jasa Keuangan Information, Communi- cation and Financial Services</b>	<b>Rekreasi, Olah Raga dan Budaya Recreation, Sports and Culture</b>	<b>Pendidikan Education</b>	<b>Penyediaan Makanan dan Minuman/ Restoran Provision of Food and Beverage/ Restaurant</b>	<b>Perawatan Pribadi dan Jasa Lainnya Personal Care and Other Services</b>	<b>Konsumsi Rumah Tangga Household consump- tion</b>
(1)	(8)	(9)	(10)	(11)	(12)	(13)
Januari	105,93	105,66	100,00	106,92	108,89	108,53
Februari	105,93	105,66	100,00	106,98	108,83	108,66
Maret	105,94	105,83	100,00	107,03	108,95	109,31
April	105,94	105,83	100,00	107,06	109,32	109,34
Mei	105,94	105,88	100,00	107,09	109,41	109,85
Juni	105,94	106,00	100,00	107,13	109,51	111,17
Juli	105,94	106,11	100,00	107,53	109,76	111,90
Agustus	105,94	106,39	100,00	107,53	110,06	111,16
September	105,94	106,46	100,00	107,58	110,33	111,76
Oktober	105,94	106,65	100,00	107,62	110,47	111,26
November	105,93	106,71	100,00	107,65	110,77	110,91
Desember	105,93	106,71	100,00	107,67	110,86	111,71
<b>Rata-rata Average</b>	<b>105,93</b>	<b>106,16</b>	<b>100,00</b>	<b>107,32</b>	<b>109,76</b>	<b>110,46</b>

Lanjutan Tabel/Continued Table 10.7

Bulan Month	Kelompok Biaya Produksi dan Penambahan Barang Modal Group of production costs and the addition of capital goods						Kelompok Biaya Produksi dan Penambahan Barang Modal Group of production costs and the addition of capital goods
	Bibit Seed	Pupuk Fertili- zer	Sewa Lahan, Pajak & lainnya Hire of Land, Taxes & Others	Trans- portasi Transpor- tation	Penam- bahan Barang Modal Capital Formation	Upah Wages	
(1)	(14)	(15)	(16)	(17)	(18)	(19)	(20)
Januari	99,24	111,32	102,08	103,60	106,61	108,18	106,84
Februari	99,79	112,73	102,06	103,73	106,65	108,39	107,39
Maret	100,77	113,26	102,06	103,81	106,65	108,39	107,67
April	100,45	113,44	102,18	104,23	106,74	108,39	107,74
Mei	100,45	116,01	102,18	105,13	106,86	108,39	108,57
Juni	102,20	116,01	102,18	105,17	106,86	108,39	108,78
Juli	103,72	116,28	102,18	105,41	107,31	108,39	109,10
Agustus	101,88	116,29	102,18	105,45	107,31	108,39	108,89
September	101,74	116,32	102,21	111,55	107,34	108,50	109,49
Oktober	101,86	116,66	102,21	112,60	107,34	109,19	109,91
November	101,00	116,73	102,21	113,28	107,34	109,64	110,03
Desember	100,73	116,96	102,21	113,50	107,35	109,64	110,09
<b>Rata-rata Average</b>	<b>101,15</b>	<b>115,17</b>	<b>102,16</b>	<b>107,29</b>	<b>107,03</b>	<b>108,66</b>	<b>108,71</b>

Catatan/Note: ...

Sumber/Source: Badan Pusat Statistik Aceh / BPS-Statistics of Aceh Province

**Tabel**  
**Table** 10.8

**Indeks Harga yang Diterima Petani (IT), Indeks Harga yang Dibayar Petani (IB), dan Nilai Tukar Petani (NTP) Subsektor Holtikultura (2018=100), 2021 – 2022**  
***Index Of Prices Received By Farmers (IT), Index Of Prices Paid By Farmers (IB), And Farmers Terms Of Trade (NTP) Subsector Horticulture (2018=100), 2021 - 2022***

Bulan Month	2021			2022		
	IT	IB	NTP	IT	IB	NTP
(1)	(2)	(3)	(4)	(5)	(6)	(7)
Januari	104,72	107,33	97,56	101,37	108,34	93,56
Februari	104,44	107,14	97,49	104,05	108,51	95,89
Maret	102,93	106,81	96,37	109,19	109,12	100,06
April	105,28	107,24	98,18	105,54	109,16	96,68
Mei	102,04	107,02	95,34	103,61	109,71	94,44
Juni	99,34	106,51	93,27	116,95	110,90	105,45
Juli	102,11	106,91	95,51	122,17	111,58	109,49
Agustus	99,25	107,02	92,74	117,08	110,90	105,57
September	99,17	106,94	92,73	114,31	111,50	102,51
Oktober	100,94	107,05	94,29	108,74	111,10	97,87
November	102,23	107,81	94,83	104,68	110,81	94,47
Desember	103,20	107,99	94,83	110,40	111,53	98,99
<b>Rata-rata Average</b>	<b>102,14</b>	<b>107,15</b>	<b>95,32</b>	<b>109,84</b>	<b>110,26</b>	<b>99,58</b>

Catatan/Note: ...

Sumber/Source: Badan Pusat Statistik Aceh / BPS-Statistics of Aceh Province

**Tabel**  
**Table** 10.9**Indeks Harga yang Diterima Petani (IT) Subsektor  
Perkebunan Rakyat (2019=100), 2021 - 2022**  
**Index Of Prices Received By Farmers (IT) Subsector  
Smallholder Plantation Estate Crops (2019=100), 2021 -  
2022**

<b>Bulan</b> <b>Month</b>	<b>2021</b>	<b>2022</b>
(1)	(2)	(3)
Januari	106,26	130,52
Februari	105,78	132,27
Maret	109,40	134,78
April	112,14	134,51
Mei	113,97	132,22
Juni	116,73	133,47
Juli	117,78	130,18
Agustus	119,66	133,35
September	122,42	138,36
Oktober	121,54	141,55
November	125,87	145,01
Desember	127,07	145,01
<b>Rata-rata</b> <b>Average</b>	<b>116,55</b>	<b>135,93</b>

Catatan/Note: ...

Sumber/Source: Badan Pusat Statistik Aceh / BPS-Statistics of Aceh Province

**Tabel**  
**Table** 10.10

**Indeks Harga yang Dibayar Petani (IB) Subsektor  
Perkebunan Rakyat Menurut Kelompok Konsumsi  
Rumahtangga (2018=100), 2022**  
*Index Of Prices Paid By Farmers (IB) Subsector Smallholder  
Plantation Estate Crops By Household Consumption Group  
(2018=100), 2022*

Bulan Month	Kelompok Konsumsi Rumahtangga Group of Household Consumption					
	Makanan, Minuman dan Tembakau Food, Beverages and Tobacco	Pakaian dan Alas Kaki Clothing and Footwear	Perumahan, Air, Listrik dan Bahan Bakar Rumah Tangga Housing, Water, Electricity and Household Fuels	Perlengka- pan, Peralatan dan Pemeliha- raan Rutin Household Equipment, Tools and Routine Maintenance	Kesehatan Health	Transportasi Transporta- tion
(1)	(2)	(3)	(4)	(5)	(6)	(7)
Januari	109,24	110,15	102,86	106,73	108,54	105,41
Februari	109,36	110,17	103,09	106,86	108,54	105,46
Maret	110,35	110,33	103,45	107,06	108,58	105,68
April	110,10	111,02	104,37	107,13	108,77	106,58
Mei	110,81	111,10	104,44	107,51	108,84	106,64
Juni	113,13	111,34	104,54	107,52	109,02	106,68
Juli	114,30	111,54	105,10	107,77	109,09	106,75
Agustus	112,91	111,59	105,31	107,97	109,50	106,80
September	112,93	111,65	105,94	108,05	109,54	113,44
Oktober	111,91	111,69	106,27	108,49	109,57	113,96
November	111,16	111,72	106,19	108,46	109,75	114,51
Desember	112,42	111,81	106,32	108,51	109,76	114,59
<b>Rata-rata Average</b>	<b>111,55</b>	<b>111,18</b>	<b>104,82</b>	<b>107,67</b>	<b>109,13</b>	<b>108,87</b>

Lanjutan Tabel/Continued Table 10.10

Kelompok Konsumsi Rumah tangga Group of Household Consumption						
Bulan Month	Informasi, Komunikasi, dan Jasa Keuangan Information, Communi- cation and Financial Services	Rekreasi, Olah Raga dan Budaya Recreation, Sports and Culture	Pendidikan Education	Penyediaan Makanan dan Minuman/ Restoran Provision of Food and Beverage / Restaurant	Perawatan Pribadi dan Jasa Lainnya Personal Care and Other Services	Konsumsi Rumah Tangga Household consump- tion
(1)	(8)	(9)	(10)	(11)	(12)	(13)
Januari	105,15	106,41	99,91	107,76	108,97	108,18
Februari	105,15	106,41	99,91	107,81	108,89	108,28
Maret	105,17	106,61	99,91	107,87	109,03	108,96
April	105,17	106,61	99,91	107,89	109,43	109,00
Mei	105,17	106,65	99,91	107,91	109,53	109,48
Juni	105,17	106,83	99,91	107,96	109,61	110,95
Juli	105,17	107,00	99,91	108,35	109,85	111,76
Agustus	105,17	107,42	99,91	108,35	110,10	110,94
September	105,17	107,47	99,91	108,38	110,40	111,64
Oktober	105,17	107,72	99,91	108,42	110,55	111,09
November	105,15	107,81	99,91	108,44	110,85	110,70
Desember	105,15	107,81	99,91	108,46	110,95	111,50
<b>Rata-rata Average</b>	<b>105,16</b>	<b>107,06</b>	<b>99,91</b>	<b>108,13</b>	<b>109,85</b>	<b>110,21</b>

Lanjutan Tabel/*Continued Table* 10.10

Bulan <i>Month</i>	Kelompok Biaya Produksi dan Penambahan Barang Modal Group of production costs and the addition of capital goods						Kelompok Biaya Produksi dan Penambahan Barang Modal Group of production costs and the addition of capital goods
	Bibit <i>Seed</i>	Pupuk <i>Fertili- zer</i>	Sewa Lahan, Pajak & lainnya Hire of Land, Taxes & Others	Trans- portasi Transpor- tation	Penam- bahan Barang Modal Capital Formation	Upah Wages	
(1)	(14)	(15)	(16)	(17)	(18)	(19)	(20)
Januari	97,39	112,76	100,00	102,89	106,27	112,93	107,16
Februari	97,41	113,31	100,00	102,92	106,79	112,93	107,40
Maret	97,45	113,65	100,00	102,93	107,83	112,95	107,74
April	97,60	114,15	100,00	103,41	107,86	112,97	107,99
Mei	97,61	115,10	100,00	103,74	108,41	112,97	108,40
Juni	97,61	115,77	100,00	104,15	109,73	113,23	109,02
Juli	97,61	116,26	100,00	104,53	109,77	113,23	109,23
Agustus	98,14	116,49	100,00	104,70	109,96	113,26	109,41
September	98,28	118,95	100,00	113,43	110,79	113,98	112,77
Oktober	98,43	119,41	100,00	113,90	111,45	115,16	113,41
November	98,43	119,85	100,00	114,06	111,46	115,20	113,55
Desember	98,46	120,37	100,00	114,33	111,76	115,20	113,80
<b>Rata-rata Average</b>	<b>97,87</b>	<b>116,34</b>	<b>100,00</b>	<b>107,08</b>	<b>109,34</b>	<b>113,67</b>	<b>109,99</b>

Catatan/*Note*: ...Sumber/*Source*: Badan Pusat Statistik Aceh / *BPS-Statistics of Aceh Province*

**Tabel**  
**Table** 10.11

**Indeks Harga yang Diterima Petani (IT), Indeks Harga yang Dibayar Petani (IB), dan Nilai Tukar Petani (NTP) Subsektor Perkebunan Rakyat (2018=100), 2021 – 2022**

***Index Of Prices Received By Farmers (IT), Index Of Prices Paid By Farmers (IB), And Farmers' Terms Of Trade (NTP) Subsector Smallholder Plantation Estate Crops (2018=100), 2021 - 2022***

Bulan Month	2021			2022		
	IT	IB	NTP	IT	IB	NTP
(1)	(2)	(3)	(4)	(5)	(6)	(7)
Januari	106,26	106,88	99,42	130,52	108,00	120,85
Februari	105,78	106,67	99,16	132,27	108,12	122,34
Maret	109,40	106,42	102,80	134,78	108,74	123,95
April	112,14	106,75	105,04	134,51	108,82	123,61
Mei	113,97	106,57	106,94	132,22	109,28	120,99
Juni	116,73	106,14	109,97	133,47	110,594	120,69
Juli	117,78	106,53	110,56	130,18	111,29	116,97
Agustus	119,66	106,63	112,22	133,35	110,66	120,51
September	122,42	106,59	114,86	138,36	111,85	123,70
Oktober	121,54	106,72	113,88	141,55	111,52	126,93
November	125,87	107,45	117,14	145,01	111,22	130,38
Desember	127,07	107,65	118,04	145,01	111,93	129,56
<b>Rata-rata Average</b>	<b>116,55</b>	<b>106,75</b>	<b>109,17</b>	<b>135,93</b>	<b>110,17</b>	<b>123,37</b>

Catatan/Note: ...

Sumber/Source: Badan Pusat Statistik Provinsi Aceh / BPS-Statistics of Aceh Province



**Tabel**  
**Table** 10.12**Indeks Harga yang Diterima Petani (IT) Subsektor  
Pernakan (2018=100), 2021 - 2022**  
*Index of prices received by farmers (IT) Subsector Animal  
Husbandry (2018=100), 2021 - 2022*

Bulan Month	2021					2022				
	Ter- nak Be- sar big cattle	Ter- nak Kecil small cattle	Ung- gas poul- try	Hasil- Hasil Ter- nak/ Ung- gas Live- stock/ Poul- try Pro- ducts	Sub Sektor Holtikul- tura Sub sector Paterna- kan	Ter- nak Be- sar big cattle	Ternak Kecil small cattle	Ung- gas poul- try	Hasil- Hasil Ter- nak/ Ung- gas Live- stock/ Poul- try Pro- ducts	Sub Sektor Holtikul- tura Sub sector Paterna- kan
(1)	(2)	(3)	(4)	(5)	(6)	(7)	(8)	(9)	(10)	(11)
Januari	99,13	107,20	111,11	104,06	102,38	101,82	106,96	111,95	105,96	104,49
Februari	99,56	106,33	111,49	104,05	102,74	101,64	107,06	109,94	106,11	103,89
Maret	99,03	105,89	109,90	104,05	101,96	103,06	106,25	108,67	106,57	104,56
April	100,87	108,50	111,98	104,11	103,88	104,82	107,24	109,75	106,64	106,11
Mei	102,21	108,63	111,45	104,23	104,72	103,74	107,29	111,83	106,69	105,84
Juni	101,70	108,75	110,47	104,20	104,13	102,86	108,69	111,77	106,92	105,28
Juli	104,08	112,18	110,29	104,20	105,94	103,25	111,08	111,17	105,92	105,52
Agustus	101,69	108,99	108,84	104,23	103,75	102,66	110,69	110,90	106,20	105,02
September	101,86	108,97	108,53	104,28	103,80	102,03	110,98	112,69	107,09	105,01
Oktober	102,08	108,79	108,82	104,22	104,01	102,01	110,88	113,50	108,31	105,19
November	102,34	108,33	109,00	104,35	104,21	102,01	110,86	112,82	108,46	105,04
Desember	102,11	108,67	111,56	104,84	104,67	101,42	111,64	112,97	109,04	104,70
<b>Rata-rata Average</b>	<b>101,39</b>	<b>108,44</b>	<b>10,29</b>	<b>104,23</b>	<b>103,85</b>	<b>102,61</b>	<b>109,14</b>	<b>111,50</b>	<b>106,99</b>	<b>105,05</b>

Catatan/Note: ...

Sumber/Source: Badan Pusat Statistik Aceh / BPS-Statistics of Aceh Province

**Tabel**  
**Table** 10.13

**Indeks Harga yang Dibayar Petani (IB) Subsektor  
Peternakan Menurut Kelompok Konsumsi Rumahtangga  
(2018=100), 2022**  
*Index of prices paid by farmers (IB) subsector animal  
husbandry by household consumption group (2018=100),  
2022*

Bulan Month	Kelompok Konsumsi Rumahtangga Group of Household Consumption					
	Makanan, Minuman dan Tembakau Food, Beverages and Tobacco	Pakaian dan Alas Kaki Clothing and Footwear	Perumahan, Air, Listrik dan Bahan Bakar Rumah Tangga Housing, Water, Electricity and Household Fuels	Perlengka- pan, Peralatan dan Pemeliha- raan Rutin Household Equipment, Tools and Routine Maintenance	Kesehatan Health	Transportasi Transporta- tion
(1)	(2)	(3)	(4)	(5)	(6)	(7)
Januari	109,27	109,72	103,22	108,54	108,68	104,55
Februari	109,45	109,73	103,41	108,60	108,68	104,60
Maret	110,58	109,87	103,74	108,71	108,80	104,80
April	110,09	110,63	104,54	108,80	109,17	105,65
Mei	110,86	110,71	104,59	109,01	109,39	105,70
Juni	113,58	110,92	104,67	109,02	109,51	105,75
Juli	115,10	111,06	105,15	109,23	109,51	105,79
Agustus	113,43	111,10	105,37	109,39	109,74	105,84
September	113,26	111,17	105,94	109,47	109,81	111,99
Oktober	112,04	111,19	106,21	109,75	109,88	112,41
November	111,02	111,23	106,16	109,76	110,09	112,94
Desember	112,34	111,32	106,27	109,80	110,10	113,01
<b>Rata-rata Average</b>	<b>111,75</b>	<b>110,72</b>	<b>104,94</b>	<b>109,17</b>	<b>109,45</b>	<b>107,75</b>

Lanjutan Tabel/*Continued Table* 10.13

Bulan <i>Month</i>	Kelompok Konsumsi Rumah tangga <i>Group of Household Consumption</i>					Konsumsi Rumah Tangga <i>Household consumption</i>
	Informasi, Komunikasi, dan Jasa Keuangan <i>Information, Communication and Financial Services</i>	Rekreasi, Olah Raga dan Budaya <i>Recreation, Sports and Culture</i>	Pendidikan <i>Education</i>	Penyediaan Makanan dan Minuman/ Restoran <i>Provision of Food and Beverage / Restaurant</i>	Perawatan Pribadi dan Jasa Lainnya <i>Personal Care and Other Services</i>	
(1)	(8)	(9)	(10)	(11)	(12)	(13)
Januari	104,80	107,84	100,00	108,03	108,64	108,20
Februari	104,80	107,84	100,00	108,09	108,58	108,32
Maret	104,81	108,00	100,00	108,16	108,71	109,07
April	104,81	108,00	100,00	108,19	109,08	108,97
Mei	104,81	108,03	100,00	108,20	109,17	109,46
Juni	104,81	108,22	100,00	108,24	109,26	111,13
Juli	104,81	108,41	100,00	108,67	109,50	112,13
Agustus	104,81	109,01	100,00	108,67	109,75	111,17
September	104,81	109,04	100,00	108,75	110,03	111,75
Oktober	104,81	109,28	100,00	108,78	110,17	111,09
November	104,80	109,36	100,00	108,80	110,47	110,55
Desember	104,80	109,36	100,00	108,85	110,57	111,37
<b>Rata-rata Average</b>	<b>104,81</b>	<b>108,53</b>	<b>100,00</b>	<b>108,45</b>	<b>109,49</b>	<b>110,27</b>

Lanjutan Tabel/Continued Table 10.13

Bulan Month	Kelompok Biaya Produksi dan Penambahan Barang Modal Group of production costs and the addition of capital goods						Kelompok Biaya Produksi dan Penambahan Barang Modal Group of production costs and the addition of capital goods
	Bibit Seed	Pupuk Fertili- zer	Sewa Lahan, Pajak & lainnya Hire of Land, Taxes & Others	Trans- portasi Transpor- tation	Penam- bahan Barang Modal Capital Formation	Upah Wages	
(1)	(14)	(15)	(16)	(17)	(18)	(19)	(20)
Januari	109,97	108,38	104,26	106,43	107,09	104,55	108,64
Februari	110,13	108,83	104,26	106,45	107,31	104,55	108,86
Maret	110,36	108,91	104,26	106,60	107,31	104,55	109,01
April	110,36	108,73	104,26	107,39	107,39	104,55	109,04
Mei	109,92	108,91	104,62	107,50	107,39	106,28	108,93
Juni	111,20	108,94	104,62	107,61	107,42	106,28	109,60
Juli	111,73	108,81	104,62	107,77	107,53	107,84	109,92
Agustus	111,73	109,69	105,10	107,92	108,11	107,84	110,22
September	111,91	110,16	105,10	117,58	108,16	107,84	111,23
Oktober	111,92	110,94	105,10	118,14	108,18	107,84	111,46
November	112,09	111,13	105,72	118,29	108,27	107,84	111,63
Desember	111,90	111,15	105,77	118,74	108,27	107,84	111,58
<b>Rata-rata Average</b>	<b>111,10</b>	<b>109,55</b>	<b>104,81</b>	<b>110,87</b>	<b>107,70</b>	<b>106,49</b>	<b>110,01</b>

Catatan/Note: ...

Sumber/Source: Badan Pusat Statistik Aceh / BPS-Statistics of Aceh Province

**Tabel**  
**Table** 10.14

**Indeks Harga yang Diterima Petani (IT), Indeks Harga yang Dibayar Petani (IB), dan Nilai Tukar Petani (NTP) Subsektor Peternakan (2018=100), 2021 – 2022**  
***Index Of Prices Received By Farmers (IT), Index Of Prices Paid By Farmers (IB), And Farmers' Terms Of Trade (NTP) Subsector Animal Husbandry (2018=100), 2021 – 2022***

Bulan Month	2021			2022		
	IT	IB	NTP	IT	IB	NTP
(1)	(2)	(3)	(4)	(5)	(6)	(7)
Januari	102,38	107,08	95,61	104,49	108,32	96,46
Februari	102,74	107,01	96,00	103,89	108,47	95,78
Maret	101,96	106,75	95,52	104,56	109,05	95,89
April	103,88	107,08	97,01	106,11	108,99	97,36
Mei	104,72	106,87	97,98	105,84	109,31	96,83
Juni	104,13	106,24	98,01	105,28	110,70	95,10
Juli	105,94	106,67	99,32	105,52	111,51	94,62
Agustus	103,75	106,79	97,16	105,02	110,90	94,70
September	103,80	106,71	97,27	105,01	111,61	94,09
Oktober	104,01	106,95	97,26	105,19	111,19	94,60
November	104,21	107,63	96,83	105,04	110,85	94,76
Desember	104,67	107,92	96,99	104,70	111,42	93,96
<b>Rata-rata Average</b>	<b>103,85</b>	<b>106,98</b>	<b>97,08</b>	<b>105,05</b>	<b>110,19</b>	<b>95,34</b>

Catatan/Note: ...

Sumber/Source: Badan Pusat Statistik Aceh / BPS-Statistics of Aceh Province

**Tabel**  
**Table** 10.15**Indeks Harga yang Diterima Petani (IT) Subsektor Perikanan (2018=100), 2021 - 2022**  
*Index of prices received by farmers (IT) subsector fishermen (2018=100), 2021 - 2022*

Bulan Month	2021			2022		
	Penang- kapan Capture	Budi- daya Culti- vation	Subsektor Perikanan Fishermen Subsector	Penang- kapan Capture	Budi- daya Culti- vation	Subsektor Perikanan Fishermen Subsector
(1)	(2)	(3)	(4)	(5)	(6)	(7)
Januari	108,32	109,94	108,93	120,92	116,14	119,12
Februari	107,78	108,99	108,23	120,07	113,17	117,48
Maret	106,80	108,38	107,4	118,80	111,25	115,96
April	107,71	109,07	108,22	118,96	112,76	116,63
Mei	109,85	110,64	110,14	121,22	115,80	119,18
Juni	108,24	109,16	108,58	119,99	115,07	118,14
Juli	108,27	110,11	108,96	123,32	117,40	121,09
Agustus	110,25	110,03	110,17	122,12	118,02	120,58
September	111,96	109,78	111,14	122,77	117,81	120,90
Oktober	112,92	110,72	112,09	121,34	118,16	120,15
November	115,18	111,78	113,9	121,74	119,63	120,94
Desember	117,87	114,69	116,67	123,61	122,89	123,34
<b>Rata-rata Average</b>	<b>110,43</b>	<b>110,27</b>	<b>110,37</b>	<b>121,24</b>	<b>116,51</b>	<b>119,46</b>

Catatan/Note: ...

Sumber/Source: Badan Pusat Statistik Aceh / BPS-Statistics of Aceh Province

**Tabel**  
**Table** 10.16

**Indeks Harga yang Dibayar Petani (IB) Subsektor Perikanan Menurut Kelompok Konsumsi Rumah tangga (2018=100), 2022**  
**Index Of Prices Paid By Farmers (IB) Subsector Fishermen By Household Consumption Group (2018=100), 2022**

Bulan Month	Kelompok Konsumsi Rumah tangga Group of Household Consumption					
	Makanan, Minuman dan Tembakau Food, Beverages and Tobacco	Pakaian dan Alas Kaki Clothing and Footwear	Perumahan, Air, Listrik dan Bahan Bakar Rumah Tangga Housing, Water, Electricity and Household Fuels	Perlengka- pan, Peralatan dan Pemeliha- raan Rutin Household Equipment, Tools and Routine Maintenance	Kesehatan Health	Transportasi Transporta- tion
(1)	(2)	(3)	(4)	(5)	(6)	(7)
Januari	108,79	110,19	103,26	108,27	108,51	106,07
Februari	109,07	110,20	103,44	108,37	108,51	106,19
Maret	110,22	110,33	103,76	108,59	108,59	106,38
April	109,88	111,09	104,55	108,65	108,88	107,16
Mei	110,46	111,17	104,58	108,99	109,01	107,24
Juni	112,90	111,40	104,63	109,01	109,14	107,29
Juli	114,22	111,57	105,13	109,28	109,18	107,32
Agustus	112,88	111,63	105,34	109,45	109,44	107,34
September	112,87	111,69	105,91	109,58	109,51	113,72
Oktober	111,77	111,72	106,19	109,96	109,57	114,47
November	110,88	111,74	106,14	109,96	109,87	114,97
Desember	112,13	111,83	106,23	110,03	109,87	115,19
<b>Rata-rata Average</b>	<b>111,34</b>	<b>111,21</b>	<b>104,93</b>	<b>109,18</b>	<b>109,17</b>	<b>109,44</b>

Lanjutan Tabel/*Continued Table* 10.16

<b>Kelompok Konsumsi Rumahtangga Group of Household Consumption</b>						
<b>Bulan Month</b>	<b>Informasi, Komunikasi, dan Jasa Keuangan Information, Communication and Financial Services</b>	<b>Rekreasi, Olah Raga dan Budaya Recreation, Sports and Culture</b>	<b>Pendidikan Education</b>	<b>Penyediaan Makanan dan Minuman/ Restoran/ Provision of Food and Beverage/ Restaurant</b>	<b>Perawatan Pribadi dan Jasa Lainnya Personal Care and Other Services</b>	<b>Konsumsi Rumah Tangga Household consump- tion</b>
(1)	(8)	(9)	(10)	(11)	(12)	(13)
Januari	105,57	103,20	99,71	108,70	111,17	108,14
Februari	105,57	103,20	99,71	108,75	111,01	108,33
Maret	105,59	103,44	99,71	108,84	111,31	109,06
April	105,59	103,44	99,71	108,87	111,83	109,08
Mei	105,59	103,51	99,71	108,89	111,95	109,44
Juni	105,59	103,63	99,71	108,92	111,96	110,87
Juli	105,59	103,76	99,71	109,37	112,11	111,70
Agustus	105,59	104,20	99,71	109,37	112,22	110,97
September	105,59	104,29	99,71	109,46	112,50	111,84
Oktober	105,59	104,53	99,71	109,49	112,66	111,35
November	105,57	104,62	99,71	109,52	113,00	110,93
Desember	105,57	104,62	99,71	109,54	113,16	111,70
<b>Rata-rata Average</b>	<b>105,58</b>	<b>103,87</b>	<b>99,71</b>	<b>109,14</b>	<b>112,07</b>	<b>110,28</b>



Lanjutan Tabel/*Continued Table* 10.16

Bulan <i>Month</i>	Kelompok Biaya Produksi dan Penambahan Barang Modal <i>Group of production costs and the addition of capital goods</i>						Kelompok Biaya Produksi dan Penambahan Barang Modal <i>Group of production costs and the addition of capital goods</i>
	Bibit <i>Seed</i>	Pupuk <i>Fertili- zer</i>	Sewa Lahan, Pajak & lainnya <i>Hire of Land, Taxes &amp; Others</i>	Trans- portasi <i>Transpor- tation</i>	Penam- bahan Barang Modal <i>Capital Formation</i>	Upah Wages	
(1)	(14)	(15)	(16)	(17)	(18)	(19)	(20)
Januari	103,70	110,21	103,43	104,65	104,98	105,80	105,43
Februari	105,01	110,37	103,16	104,70	105,04	105,80	105,53
Maret	105,06	110,86	103,19	104,76	105,15	107,01	105,93
April	105,27	111,00	103,15	105,60	105,27	108,47	106,50
Mei	105,40	111,92	103,28	106,77	105,45	108,69	107,06
Juni	105,18	112,35	103,28	106,87	105,48	109,99	107,41
Juli	104,64	112,70	103,37	108,06	105,54	109,99	107,81
Agustus	104,50	112,86	103,38	108,55	105,56	109,99	107,98
September	104,69	113,16	103,40	115,59	105,72	110,02	109,50
Oktober	104,89	113,69	103,24	116,05	105,90	110,13	109,74
November	105,11	114,41	103,31	116,45	105,91	110,13	110,00
Desember	105,59	114,50	103,44	116,95	106,02	111,39	110,50
<b>Rata-rata Average</b>	<b>104,92</b>	<b>112,34</b>	<b>103,30</b>	<b>109,58</b>	<b>105,50</b>	<b>108,95</b>	<b>107,78</b>

Catatan/*Note*: ...Sumber/*Source*: Badan Pusat Statistik Aceh / *BPS-Statistics of Aceh Province*

**Tabel**  
**Table** 10.17

**Indeks Harga yang Diterima Petani (IT), Indeks Harga yang Dibayar Petani (IB), dan Nilai Tukar Petani (NTP) Subsektor Perikanan (2019=100), 2021 – 2022**  
***Index Of Prices Received By Farmers (IT), Index Of Prices Paid By Farmers (IB), And Farmers' Terms Of Trade (NTP) Subsector Fishermen (2019=100), 2021 - 2022***

Bulan Month	2021			2022		
	IT	IB	NTP	IT	IB	NTP
(1)	(2)	(3)	(4)	(5)	(6)	(7)
Januari	108,93	105,56	103,19	119,12	106,72	111,62
Februari	108,23	105,43	102,66	117,48	106,84	109,96
Maret	107,40	105,29	102,00	115,96	107,41	107,96
April	108,22	105,49	102,58	116,63	107,73	108,26
Mei	110,14	105,38	104,52	119,18	108,19	110,16
Juni	108,58	105,13	103,28	118,14	109,11	108,27
Juli	108,96	105,43	103,36	121,09	109,76	110,32
Agustus	110,17	105,59	104,33	120,58	109,46	110,15
September	111,14	105,63	105,21	120,90	110,72	109,20
Oktober	112,09	105,77	105,98	120,15	110,56	108,67
November	113,9	106,19	107,27	120,94	110,45	109,50
Desember	116,67	106,39	109,67	123,34	111,12	111,00
<b>Rata-rata Average</b>	<b>110,37</b>	<b>105,61</b>	<b>104,5</b>	<b>119,46</b>	<b>109,01</b>	<b>109,59</b>

Catatan/Note: ...

Sumber/Source: Badan Pusat Statistik Aceh / BPS-Statistics of Aceh Province

**Tabel**  
**Table 10.18****Nilai Tukar Petani (NTP) Gabungan (2018=100), 2022**  
**Farmers Terms Of Trade (NTP) Aggregate (2018=100), 2022**

Bulan Month	Tanaman Pangan Food Crops	Horti- kultura Horti- culture	Subsektor Subsectors			Gabungan Aggregate
			Perkebunan Rakyat Small Holder Plantation Estate Crops	Peternakan Animal Husbandry	Perikanan Fisherman	
(1)	(2)	(3)	(4)	(5)	(6)	(7)
Januari	97,59	93,56	120,85	96,46	111,62	106,14
Februari	98,85	95,89	122,34	95,78	109,96	107,29
Maret	97,55	100,06	123,95	95,89	107,96	107,29
April	96,52	96,68	123,61	97,36	108,26	106,63
Mei	96,05	94,44	120,99	96,83	110,16	105,42
Juni	95,22	105,45	120,6871	95,10	108,27	105,16
Juli	95,63	109,49	116,97	94,62	110,32	104,26
Agustus	98,21	105,57	120,51	94,70	110,15	106,65
September	101,05	102,51	123,70	94,09	109,20	109,04
Oktober	101,30	97,87	126,93	94,60	108,67	110,14
November	101,24	94,47	130,38	94,76	109,50	111,25
Desember	99,31	98,99	129,56	93,96	111,00	110,18
<b>Rata-rata Average</b>	<b>98,21</b>	<b>99,58</b>	<b>123,37</b>	<b>95,34</b>	<b>109,59</b>	<b>107,45</b>

Catatan/Note: ...

Sumber/Source: Badan Pusat Statistik Aceh / BPS-Statistics of Aceh Province

**Tabel**  
**Table** 10.19**Indeks Harga yang Diterima Petani (IT) Gabungan**  
**(2018=100), 2022**  
**Index Of Prices Received By Farmers (IT) Aggregate**  
**(2018=100), 2022**

Bulan Month	Subsektor Subsectors					Gabungan Aggregate
	Tanaman Pangan Food Crops	Horti- kultura Horti- culture	Perkebunan Rakyat Small Holder Plantation Estate Crops	Peternakan Animal Husbandry	Perikanan Fisherman	
(1)	(2)	(3)	(4)	(5)	(6)	(7)
Januari	105,88	101,37	130,52	104,49	119,12	114,88
Februari	107,41	104,05	132,27	103,89	117,48	116,28
Maret	106,70	109,19	134,78	104,56	115,96	117,00
April	105,49	105,54	134,51	106,11	116,63	116,27
Mei	105,39	103,61	132,22	105,84	119,18	115,41
Juni	105,82	116,95	133,4727	105,28	118,14	116,54
Juli	107,05	122,17	130,18	105,52	121,09	116,33
Agustus	109,16	117,08	133,35	105,02	120,58	118,26
September	112,94	114,31	138,36	105,01	120,90	121,84
Oktober	112,89	108,74	141,55	105,19	120,15	122,71
November	112,38	104,68	145,01	105,04	120,94	123,53
Desember	110,94	110,40	145,01	104,70	123,34	123,11
<b>Rata-rata Average</b>	<b>108,50</b>	<b>109,84</b>	<b>135,93</b>	<b>105,05</b>	<b>119,46</b>	<b>118,51</b>

Catatan/Note: ...

Sumber/Source: Badan Pusat Statistik Aceh / BPS-Statistics of Aceh Province

**Tabel**  
**Table** 10.20**Indeks Harga yang Dibayar Petani (IB) Gabungan  
(2018=100), 2022**  
**Index Of Prices Paid By Farmers (IB) Aggregate (2018=100),  
2022**

Bulan Month	Subsektor Subsectors					Gabungan Aggregate
	Tanaman Pangan Food Crops	Horti- kultura Horti- culture	Perkebunan Rakyat Small Holder Plantation Estate Crops	Peternakan Animal Husbandry	Perikanan Fisherman	
(1)	(2)	(3)	(4)	(5)	(6)	(7)
Januari	108,49	108,34	108,00	108,32	106,72	108,23
Februari	108,66	108,51	108,12	108,47	106,84	108,38
Maret	109,38	109,12	108,74	109,05	107,41	109,04
April	109,30	109,16	108,82	108,99	107,73	109,04
Mei	109,72	109,71	109,28	109,31	108,19	109,48
Juni	111,13	110,90	110,59	110,70	109,11	110,82
Juli	111,94	111,58	111,29	111,51	109,76	111,58
Agustus	111,15	110,90	110,66	110,90	109,46	110,88
September	111,77	111,50	111,85	111,61	110,72	111,73
Oktober	111,45	111,10	111,52	111,19	110,56	111,41
November	111,00	110,81	111,22	110,85	110,45	111,04
Desember	111,70	111,53	111,93	111,42	111,12	111,74
<b>Rata-rata Average</b>	<b>110,47</b>	<b>110,26</b>	<b>110,17</b>	<b>110,19</b>	<b>109,01</b>	<b>110,28</b>

Catatan/Note: ...

Sumber/Source: Badan Pusat Statistik Aceh / BPS-Statistics of Aceh Province

**Tabel**  
**Table** 10.21**Dana Rupiah Valas Menurut Kabupaten/Kota (Juta Rupiah), 2022**  
**Rupiah Foreign Exchange Funds by Regency/Municipality (million rupiahs), 2022**

Kabupaten/Kota Regency/Municipality	2022
(1)	(2)
Simeulue	384 015
Aceh Singkil	368 053
Aceh Selatan	1 849 595
Aceh Tenggara	1 270 752
Aceh Timur	1 675 158
Aceh Tengah	1 604 362
Aceh Barat	2 178 191
Pidie	2 145 548
Bireuen	2 184 999
Aceh Utara	1 891 791
Aceh Barat Daya	370 958
Gayo Lues	298 891
Aceh Tamiang	1 332 943
Nagan raya	296 905
Aceh Jaya	166 921
Bener Meriah	272 474
Pidie Jaya	196 054
Banda Aceh	15 001 861
Aceh Besar	2 139 785
Sabang	388 616
Langsa	1 240 286
Lhokseumawe	2 655 308
Subulussalam	176 996
<b>Aceh</b>	<b>40 090 461</b>

Catatan/Note: ...

Sumber/Source: Kantor Perwakilan Bank Indonesia Provinsi Aceh / Aceh Province Bank Indonesia Representative Office

**Tabel**  
**Table** 10.22**Perkembangan Dana Rupiah dan Valas Perbankan  
Menurut Jenis Simpanan (Juta Rupiah), 2003–2022**  
*Trend of Banking Funds by Kind of Fund (million rupiahs),  
2003–2022*

<b>Tahun</b> <b>Years</b>	<b>GIRO</b> <b>Demand Deposit</b>	<b>Deposito</b> <b>Deposit</b>	<b>Tabungan</b> <b>Savings</b>	<b>Jumlah</b> <b>Total</b>
(1)	(2)	(3)	(4)	(5)
2003	3 008 775	1 470 366	3 177 243	7 656 384
2004	3 014 776	1 405 558	3 531 372	7 951 706
2005	7 277 198	2 613 135	3 996 365	13 886 698
2006	10 953 074	5 438 156	5 445 361	21 836 591
2007	6 372 727	3 740 129	6 498 961	16 611 817
2008	6 674 469	4 698 904	7 131 717	18 505 090
2009	4 683 230	4 902 039	8 023 535	17 608 804
2010	3 423 382	5 694 353	9 208 728	18 326 463
2011	5 481 250	3 435 030	10 198 172	19 114 451
2012	5 174 153	4 256 239	11 450 409	20 880 801
2013	6 077 579	4 359 826	12 989 651	23 427 056
2014	5 172 182	6 316 920	14 684 242	26 173 344
2015	5 761 575	7 776 853	17 115 200	30 653 628
2016	4 936 238	8 085 220	18 582 793	31 604 252
2017	5 542 307	10 550 227	21 357 338	37 449 872
2018	6 803 397	10 064 384	22 278 952	39 146 733
2019	8 629 066	9 262 278	24 416 293	42 307 636
2020	9 072 398	7 450 935	23 388 773	39 912 107
2021	8 777 379	8 202 613	22 433 592	39 413 584
2022	6 316 361	9 708 959	24 065 142	40 090 461

Catatan/Note: ...

Sumber/Source: Kantor Perwakilan Bank Indonesia Provinsi Aceh / Aceh Province Bank Indonesia Representative Office

**Tabel**  
**Table** 10.23**Jumlah Pembiayaan UMKM Menurut Sektor Ekonomi  
(Juta Rupiah), 2022**  
**Number of Financing For Small and Medium Enterprise By  
Economic Sector (Million Rupiahs), 2022**

Sektor Sector	Bank Umum Pemerintah General Government Bank	Bank Umum Swasta Nasional General Private National Bank	Jumlah Total
(1)	(2)	(3)	(4)
Pertanian Agriculture	350 020	1 542 432	1 892 453
Pertambangan Mining	39 694	11 207	50 901
Industri Pengolahan Manufacturing Industries	265 471	454 833	720 304
Listrik, Gas dan Air Electricity, Gas and Water	2 919	29 753	32 672
Konstruksi Construction	385 245	150 800	536 045
Perdagangan, Hotel & Restoran Trade, Hotel & Restaurants	1 113 428	4 849 174	5 962 601
Pengangkutan, Pergudangan & Komunikasi Transport, Storage & Communication	82 088	182 424	264 512
Jasa-jasa Sosial Services	119 949	673 522	793 472
Lain-lain Others	94 884	425 736	520 620
<b>Jumlah Total</b>	<b>2 453 698</b>	<b>8 319 881</b>	<b>10 773 579</b>

Catatan/Note: ...

Sumber/Source: Kantor Perwakilan Bank Indonesia Provinsi Aceh / Aceh Province Bank Indonesia Representative Office



**Tabel**  
**Table** 10.24**Perkembangan Pembiayaan Bank Umum Menurut Sektor  
Ekonomi<sup>1</sup> (Juta Rupiah), 2021 & 2022**  
**Development of Commercial Bank Financing by Economic  
Sector<sup>1</sup> (Million Rupiahs), 2021 & 2022**

Sektor Sector	2021	2022
(1)	(2)	(3)
Pertanian <i>Agriculture</i>	1 290 945	1 571 934
Pertambangan <i>Mining</i>	51 817	38 347
Industri Pengolahan <i>Manufacturing Industries</i>	815 702	999 762
Listrik, Gas dan Air <i>Electricity, Gas and Water</i>	69 848	62 305
Konstruksi <i>Construction</i>	569 776	634 175
Perdagangan, Hotel & Restoran <i>Trade, Hotel &amp; Restaurants</i>	4 617 332	5 337 863
Pengangkutan, Pergudangan & Komunikasi <i>Transport, Storage &amp; Communication</i>	168 958	172 494
Jasa-jasa Sosial <i>Services</i>	178 017	224 852
Lain-lain <i>Others</i>	23 442 292	25 192 562
<b>Jumlah Total</b>	<b>31 204 687</b>	<b>34 234 295</b>

Catatan/Note: <sup>1</sup> Data Lokasi Bank

Sumber/Source: Kantor Perwakilan Bank Indonesia Provinsi Aceh / Aceh Province Bank Indonesia Representative Office

**Tabel**  
**Table** 10.25**Perkembangan Pembiayaan Bank Umum Menurut Sektor  
Ekonomi<sup>1</sup> (Juta Rupiah), 2021 & 2022**  
**Development of Commercial Bank Financing by Economic  
Sector<sup>1</sup> (Million Rupiahs), 2021 & 2022**

Sektor Sector	2021	2022
(1)	(2)	(3)
Pertanian Agriculture	2 470 147	2 883 051
Pertambangan Mining	3 919 276	5 522 232
Industri Pengolahan Manufacturing Industries	1 477 087	2 651 145
Listrik, Gas dan Air Electricity, Gas and Water	497 814	348 070
Konstruksi Construction	1 022 417	891 960
Perdagangan, Hotel & Restoran Trade, Hotel & Restaurants	6 965 585	7 074 171
Pengangkutan, Pergudangan & Komunikasi Transport, Storage & Communication	929 541	342 470
Jasa-jasa Sosial Services	193 856	242 332
Lain-lain Others	28 987 384	29 336 535
<b>Jumlah Total</b>	<b>46 463 107</b>	<b>49 291 967</b>

Catatan/Note: <sup>1</sup> Data Lokasi Proyek

Sumber/SOURCE: Kantor Perwakilan Bank Indonesia Provinsi Aceh / Aceh Province Bank Indonesia Representative Office

**Tabel**  
**Table** 10.26**Posisi Pembiayaan Bank Umum<sup>1</sup> Menurut Kabupaten/  
Kota (Juta Rupiah), 2021 & 2022**  
**Commercial Bank Financing Position<sup>1</sup> by Regency/  
Municipality (Million Rupiahs), 2021 & 2022**

Kabupaten/Kota Regency/Municipality	2021	2022
(1)	(2)	(3)
Simeulue	706 579	634 179
Aceh Singkil	447 548	460 969
Aceh Selatan	880 933	902 857
Aceh Tenggara	2 755 784	2 901 585
Aceh Timur	840 490	871 715
Aceh Tengah	1 581 901	1 642 500
Aceh Barat	1 872 750	2 415 604
Pidie	1 591 282	1 982 191
Bireuen	1 496 245	1 690 164
Aceh Barat Daya	1 157 651	1 232 657
Gayo Lues	379 034	390 626
Aceh Tamiang	1 269 331	1 369 956
Nagan raya	556 276	581 654
Aceh Jaya	349 176	370 500
Bener Meriah	541 221	555 454
Pidie Jaya	310 076	329 267
Banda Aceh dan Aceh Besar	8 113 442	8 895 007
Sabang	225 477	226 626
Langsa	1 956 037	2 131 762
Lhokseumawe	3 870 255	4 332 324
Subulussalam	303 200	316 699
<b>Aceh</b>	<b>31 204 687</b>	<b>34 234 295</b>

Catatan/Note: <sup>1</sup> Data Lokasi Bank

Sumber/Source: Kantor Perwakilan Bank Indonesia Provinsi Aceh / Aceh Province Bank Indonesia Representative Office

**Tabel**  
**Table** 10.27**Posisi Pembiayaan Bank Umum<sup>1</sup> Menurut Kabupaten/  
Kota (Juta Rupiah), 2021 & 2022**  
**Commercial Bank Financing Position<sup>1</sup> by Regency/  
Municipality (Million Rupiahs), 2021 & 2022**

Kabupaten/Kota Regency/Municipality	2021	2022
(1)	(2)	(3)
Simeulue	633 172	660 887
Aceh Singkil	1 024 155	1 058 160
Aceh Selatan	3 017 226	3 252 263
Aceh Tenggara	6 217 509	3 077 367
Aceh Timur	2 636 471	4 547 258
Aceh Tengah	1 579 893	1 633 761
Aceh Barat	1 794 375	1 942 736
Pidie	1 915 717	2 055 584
Bireuen	1 944 109	2 099 211
Aceh Utara	2 835 220	2 851 289
Aceh Barat Daya	980 533	1 172 257
Gayo Lues	677 029	666 999
Aceh Tamiang	2 014 752	2 140 704
Nagan raya	1 685 414	3 353 957
Aceh Jaya	662 607	698 407
Bener Meriah	971 906	970 967
Pidie Jaya	528 967	586 993
Banda Aceh	7 380 797	7 132 982
Aceh Besar	2 884 505	3 340 375
Sabang	476 462	479 038
Langsa	1 941 702	1 852 001
Lhokseumawe	2 033 493	3 045 915
Subulussalam	627 093	672 857
<b>Aceh</b>	<b>46 463 107</b>	<b>49 291 967</b>

Catatan/Note: <sup>1</sup> Data Lokasi Proyek

Sumber/Source: Kantor Perwakilan Bank Indonesia Provinsi Aceh / Aceh Province Bank Indonesia Representative Office

**Tabel**  
**Table** 10.28**Rencana dan Realisasi Penerimaan Pajak Bumi Sektor P3L dan Bangunan Menurut Kabupaten/Kota (Ribu Rupiah), 2022****Target And Realization Revenue Of Taxes On Land P3L Sector And Building Regency/Municipality (Thousand Rupiah), 2022**

Kabupaten/Kota Regency/ Municipality	Rencana Target	Realisasi Realization	Persentase Realisasi Percentage of Realization	Wilayah KPP Pratama
(1)	(2)	(3)	(4)	(5)
Banda Aceh	...	-	...	KPP Pratama Banda Aceh
Aceh Utara	...	34.839.579.944	...	KPP Pratama Lhokseumawe
Lhokseumawe	...	779.709.587	...	
Aceh Barat	...	58.379.982.484	...	KPP Pratama Meulaboh
Nagan Raya	...	19.023.209.458	...	
Aceh Jaya	...	524.994.596	...	KPP Pratama Bireuen
Aceh Tengah	...	1.100.000.000	...	
Bireuen	...	1.340.669.546	...	KPP Pratama Langsa
Bener Meriah	...	-	...	
Pidie Jaya	...	28.061.659	...	KPP Pratama Tapak Tuan
Aceh Timur	...	23.538.673.912	...	
Gayo Lues	...	419.795.519	...	KPP Pratama Subulussalam
Aceh Tamiang	...	57.556.167.945	...	
Langsa	...	10.313.773.038	...	KPP Pratama Aceh Besar
Simeulue	...	-	...	
Aceh Selatan	...	1.174.012.190	...	KPP Pratama Aceh Besar
Aceh Barat Daya	...	1.584.921.413	...	
Aceh Singkil	...	9.727.677.005	...	KPP Pratama Aceh Besar
Aceh Tenggara	...	-	...	
Subulussalam	...	2.697.991.283	...	KPP Pratama Aceh Besar
Aceh Besar	...	2.298.445.707	...	
Pidie	...	300.424.633	...	KPP Pratama Aceh Besar
Sabang	...	-	...	
<b>Aceh</b>	<b>...</b>	<b>225.628.089.919</b>	<b>...</b>	

Catatan/Note: ...

Sumber/Source: Direktorat Jenderal Pajak Kantor Wilayah Provinsi Aceh / Directorate General of Regional Tax Office of Aceh Province

**Tabel**  
**Table** 10.29**Rencana Dan Realisasi Penerimaan Pajak Bumi dan Bangunan Menurut Sektor (Ribu Rupiah), 2022**  
**Target Revenue Of Taxes On Land And Building By Sectors (Thousand Rupiah), 2022**

Jenis Tabungan <i>Kind of Saving</i>	Rencana Penerimaan <i>Target Revenue</i>	Realisasi <i>Realization</i>
(1)	(2)	(3)
Perkebunan <i>Estate</i>	...	59 702 859 759
Kehutanan <i>Forestry</i>	...	1 354 277 123
Pertambangan <i>Mining</i>	...	162 880 617 963
Migas <i>With Oil and Gas</i>	...	103 682 449 358
Non migas <i>Without Oil and Gas</i>	...	59 198 168 605
Lainnya <i>Others</i>	...	1 690 335 074
<b>Jumlah <i>Total</i></b>	...	<b>225 628 089 919</b>

Catatan/Note: ...

Sumber/Source: Direktorat Jenderal Pajak Kantor Wilayah Provinsi Aceh / Directorate General of Regional Tax Office of Aceh Province

**Tabel**  
**Table** 10.30**Rekapitulasi Data Keragaan Koperasi Menurut  
Kabupaten/Kota di Provinsi Aceh, 2022**  
*Recapitulation of Cooperative Performance Data by  
District/City in Aceh Province, 2022*

Kabupaten/Kota Regency/Municipality	Kondisi Koperasi (Unit)			Anggota (Orang)		
	Jumlah	Aktif	Tidak Aktif	Jumlah	Laki-Laki	Perempuan
(1)	(2)	(3)	(4)	(5)	(6)	(7)
Simeulue	517	399	118	46 146	31 272	14 874
Aceh Singkil	649	444	205	35 792	24 050	11 742
Aceh Selatan	389	270	119	31 253	20 103	11 150
Aceh Tenggara	215	125	90	18 176	11 387	6 789
Aceh Timur	490	167	323	52 994	41 285	11 709
Aceh Tengah	209	108	101	9 620	6 795	2 825
Aceh Barat	260	189	71	25 997	20 260	5 737
Aceh Besar	388	272	116	24 346	21 288	3 058
Pidie	366	156	210	21 039	11 569	9 470
Bireuen	319	96	223	4 911	3 677	1 234
Aceh Utara	382	259	123	17 633	14 268	3 365
Aceh Barat Daya	96	40	56	3 602	3 281	321
Gayo Lues	213	70	143	10 109	6 865	3 244
Aceh Tamiang	155	64	91	6 424	4 652	1 772
Nagan raya	414	300	114	26 438	18 351	8 087
Aceh Jaya	208	61	147	15 245	9 988	5 257
Bener Meriah	145	77	68	8 440	5 196	3 244
Pidie Jaya	402	243	159	51 560	43 824	7 736
Banda Aceh	462	265	197	26 333	17 553	8 780
Sabang	140	63	77	7 321	4 813	2 508
Langsa	93	51	42	6 142	4 015	2 127
Lhokseumawe	265	122	143	32 395	26 483	5 912
Subulussalam	89	49	40	3 678	2 518	1 160
Provinsi	108	77	31	5 655	4 100	1 555
<b>Aceh</b>	<b>6 974</b>	<b>3 967</b>	<b>3 007</b>	<b>491 249</b>	<b>357 593</b>	<b>133 656</b>

Lanjutan Tabel/*Continued Table* 10.30

Kabupaten/Kota <i>Regency/Municipality</i>	Pengurus (Orang)			Pengawas (Orang)		
	Jumlah	Laki-Laki	Perempuan	Jumlah	Laki-Laki	Perempuan
(1)	(8)	(9)	(10)	(11)	(12)	(13)
Simeulue	1 578	1 237	341	1 529	1 254	275
Aceh Singkil	1 976	1 462	514	1 506	1 221	285
Aceh Selatan	1 177	1 038	139	1 163	1 051	112
Aceh Tenggara	656	551	105	640	551	89
Aceh Timur	1 479	1 327	152	1 430	1 331	99
Aceh Tengah	693	392	301	639	451	188
Aceh Barat	796	640	156	776	610	166
Aceh Besar	1 212	999	213	1 135	1 000	135
Pidie	1 125	963	162	1 093	969	124
Bireuen	165	122	43	165	127	38
Aceh Utara	1 224	956	268	426	332	94
Aceh Barat Daya	205	183	22	129	125	4
Gayo Lues	646	581	65	524	338	186
Aceh Tamiang	483	418	65	462	423	39
Nagan raya	1 093	711	382	1 250	1 079	171
Aceh Jaya	644	541	103	529	484	45
Bener Meriah	438	381	57	438	384	54
Pidie Jaya	1 204	885	319	1 195	864	331
Banda Aceh	1 358	967	391	937	850	87
Sabang	416	309	107	387	337	50
Langsa	289	221	68	210	162	48
Lhokseumawe	798	574	224	495	393	102
Subulussalam	259	205	54	229	206	23
Provinsi	318	275	43	300	281	19
<b>Aceh</b>	<b>20 232</b>	<b>15 938</b>	<b>4 294</b>	<b>17 587</b>	<b>14 823</b>	<b>2 764</b>



Lanjutan Tabel/*Continued Table* 10.30

Kabupaten/Kota <i>Regency/Municipality</i>	Manajer (Orang)			Karyawan (Orang)		
	Jumlah	Aktif	Tidak Aktif	Jumlah	Laki-Laki	Perempuan
	(14)	(15)	(16)	(17)	(18)	(19)
Simeulue	47	43	4	285	186	99
Aceh Singkil	50	41	9	166	127	39
Aceh Selatan	3	2	1	6	1	5
Aceh Tenggara	5	5	-	19	14	5
Aceh Timur	269	236	33	832	640	192
Aceh Tengah	114	87	27	325	226	99
Aceh Barat	142	94	48	416	296	120
Aceh Besar	80	75	5	291	212	79
Pidie	14	11	3	39	17	22
Bireuen	1	1	-	21	7	14
Aceh Utara	80	73	7	96	79	17
Aceh Barat Daya	31	31	-	14	13	1
Gayo Lues	194	191	3	247	43	204
Aceh Tamiang	5	5	-	-	-	-
Nagan raya	-	-	-	9	9	-
Aceh Jaya	26	26	-	31	20	11
Bener Meriah	5	4	1	35	27	8
Pidie Jaya	93	40	53	444	220	224
Banda Aceh	48	46	2	602	602	
Sabang	9	8	1	55	37	18
Langsa	-	-	-	14	8	6
Lhokseumawe	94	85	9	279	233	46
Subulussalam	46	45	1	63	60	3
Provinsi	31	15	16	123	70	53
<b>Aceh</b>	<b>1 387</b>	<b>1 164</b>	<b>223</b>	<b>4 412</b>	<b>3 147</b>	<b>1 265</b>

Catatan/Note: ...

Sumber/Source: Dinas Koperasi dan UKM Provinsi Aceh / *Aceh Province Cooperatives and SMEs Office*

<https://aceh.bps.go.id>

11

# PENGELUARAN PENDUDUK

POPULATION EXPENDITURE

## Komposisi Pengeluaran Penduduk Aceh Tahun 2022

*Expenditure Composition Aceh Residents in 2022*



**56,64%**

**Pengeluaran  
Makanan**

*Food Expenditures*

**43,36%**

**Pengeluaran  
Non- Makanan**

*Non-Food Expenditures*





**PENJELASAN TEKNIS**

1. Nilai pendapatan suatu rumah tangga dapat menunjukkan tingkat kesejahteraan rumah tangga tersebut dilihat dari sudut pandang ekonomi. Se jauh ini, dalam mengumpulkan data pendapatan, BPS melakukan pendekatan melalui data pengeluaran. Hal ini disebabkan tingginya resiko bias jawaban responden jika ditanya pendapatannya. Salah satu data pengeluaran rumahtangga yang dikumpulkan bersumber dari Survei Sosial Ekonomi Nasional (Susenas).

Pada tahun 2022, rata-rata pengeluaran per kapita sebulan penduduk Aceh sebesar 668.481 rupiah untuk makanan dan 511.652 rupiah untuk pengeluaran bukan makanan. Secara keseluruhan pengeluaran penduduk Aceh per bulan per kapita adalah sebesar 1.180.133 rupiah.

2. Bila dilihat rata-rata pengeluaran per kapita sebulan menurut kelompok barang, pada kelompok bukan makanan, pengeluaran penduduk provinsi Aceh paling banyak untuk perumahan dan fasilitas rumah tanggayaitu sebesar 239.024 rupiah. Sedangkan pada kelompok makanan, pengeluaran untuk makanan dan minuman jadi menempati urutan tertinggi

**TECHNICAL NOTES**

1. *Household income indicates level of prosperity from economy perspective. So far, in collecting income data, BPS-Statistics does expenditure approach. It is caused by high risk if we ask how much income's respondent. One of all the household expenditure data are collected by National Socio Economic Survey.*

*In 2022, the monthly average expenditure per capita of population in Aceh was 668,481 rupiah for food and 511,652 rupiah for non food. Overall, the monthly average expenditure per capita in Aceh province was 1,180,133 rupiah.*

2. *When seen the monthly average expenditure per capita by commodity group, highest expenditure of non food group in Aceh Province as much as 239,024 rupiah is for housing and household facility. While the highest expenditure on food group is for prepared food and beverage as much as 198,205 rupiah, followed by expenditure for cigarettes as much as 89,886 rupiah.*

yang sebesar 198.205 rupiah diikuti oleh pengeluaran untuk rokok sebesar 89.886 rupiah.

3. Kesejahteraan dapat dikatakan makin baik apabila kalori dan protein yang dikonsumsi penduduk semakin meningkat sampai akhirnya melewati standar kecukupan konsumsi kalori/protein per kapita per hari. Menurut Widyakarya Nasional Pangan dan Gizi VIII (2004) patokan angka kecukupan konsumsi kalori dan protein penduduk Indonesia per kapita per hari sebesar 2000 kalori dan 52 gram protein.
3. *The social welfare can be better if the calories/proteins consumption of population have reached or above the standard of per capita per day calories/proteins consumption. The 8th National Conference on Food and Nutrition (2004) determined the minimum requirement for adequacy of daily per capita calorie and protein intake was 2,000 kcal and 52 grams, respectively.*
4. Pada tahun 2022, rata-rata konsumsi kalori per kapita sehari untuk Provinsi Aceh adalah 2.064,30 kkal dan rata-rata konsumsi protein per kapita sehari sebesar 62,21 gram.
4. *In 2022 the average per capita calorie consumption per day in Aceh Province was 2,064.30 kcal and the average per capita protein consumption per day was 62.21 grams.*

**Tabel**  
**Table** 11.1

**Rata-rata Pengeluaran per Kapita dan Sebulan Menurut Kelompok Komoditas dan Daerah Tempat Tinggal (rupiah) di Provinsi Aceh, 2022**  
**Monthly Average Expenditure per Capita by Commodity Group and Urban Rural Classification (rupiahs) in Aceh Province, 2022**

<b>Kelompok Komoditas/Commodity Group</b>	<b>Kota Urban</b>	<b>Desa Rural</b>	<b>Kota+Desa Urban+Rural</b>
(1)	(2)	(3)	(4)
<b>Makanan/Food</b>			
Padi-padian/ <i>Cereals</i>	70 920	81 890	78 157
Umbi-umbian/ <i>Tubers</i>	6 023	5 513	5 687
Ikan/udang/cumi/kerang/ <i>Fish/shrimp/common squid/shells</i>	100 270	85 126	90 279
Daging/ <i>Meat</i>	26 678	20 152	22 373
Telur dan susu/ <i>Eggs and milk</i>	31 505	20 932	24 530
Sayur-sayuran/ <i>Vegetables</i>	61 050	55 729	57 540
Kacang-kacangan/ <i>Legumes</i>	9 196	7 332	7 966
Buah-buahan/ <i>Fruits</i>	38 953	28 305	31 928
Minyak dan kelapa/ <i>Oil and coconut</i>	21 752	19 936	20 554
Bahan minuman/ <i>Beverage stuffs</i>	18 115	17 989	18 032
Bumbu-bumbuan/ <i>Spices</i>	15 532	14 671	14 964
Konsumsi lainnya/ <i>Miscellaneous food items</i>	10 089	7 498	8 380
Makanan dan minuman jadi/ <i>Prepared food and beverages</i>	242 974	175 114	198 205
Rokok/ <i>Cigarettes</i>	83 115	93 379	89 886
<b>Jumlah makanan/Total food</b>	<b>736 173</b>	<b>633 566</b>	<b>668 481</b>
<b>Bukan makanan/Non-food</b>			
Perumahan dan fasilitas rumah tangga/ <i>Housing and household facilities</i>	350 585	181 482	239 024
Aneka komoditas dan jasa/ <i>Goods and services</i>	171 361	103 929	126 874
Pakaian, alas kaki, dan tutup kepala/ <i>Clothing, footwear, and headgear</i>	62 488	44 378	50 540
Komoditas tahan lama/ <i>Durable goods</i>	47 089	22 212	30 677
Pajak, pungutan, dan asuransi/ <i>Taxes and insurance</i>	69 720	45 863	53 981
Keperluan pesta dan upacara/kenduri/ <i>Parties and ceremonies</i>	15 166	8 177	10 555
<b>Jumlah bukan makanan/Total non-food</b>	<b>716 409</b>	<b>406 040</b>	<b>511 652</b>
<b>Jumlah/Total</b>	<b>1 452 582</b>	<b>1 039 607</b>	<b>1 180 133</b>

Catatan/Note: ...

Sumber/Source: BPS, Survei Sosial Ekonomi Nasional (Susenas)/BPS-Statistics Indonesia, National Socioeconomic Survey

**Tabel**  
**Table** 11.2

**Persentase Pengeluaran per Kapita Sebulan Menurut Kelompok Komoditas dan Daerah Tempat Tinggal di Provinsi Aceh, 2022**  
*Percentage of Monthly Expenditure per Capita by Commodity Group and Urban Rural Classification in Aceh Province, 2022*

Kelompok Komoditas/ <i>Commodity Group</i>	Kota <i>Urban</i>	Desa <i>Rural</i>	Kota+Desa <i>Urban+Rural</i>
(1)	(2)	(3)	(4)
<b>Makanan/<i>Food</i></b>			
Padi-padian/ <i>Cereals</i>	4,88	7,88	6,62
Umbi-umbian/ <i>Tubers</i>	0,41	0,53	0,48
Ikan/udang/cumi/kerang/ <i>Fish/shrimp/common squid/shells</i>	6,90	8,19	7,65
Daging/ <i>Meat</i>	1,84	1,94	1,90
Telur dan susu/ <i>Eggs and milk</i>	2,17	2,01	2,08
Sayur-sayuran/ <i>Vegetables</i>	4,20	5,36	4,88
Kacang-kacangan/ <i>Legumes</i>	0,63	0,71	0,68
Buah-buahan/ <i>Fruits</i>	2,68	2,72	2,71
Minyak dan kelapa/ <i>Oil and coconut</i>	1,50	1,92	1,74
Bahan minuman/ <i>Beverage stuffs</i>	1,25	1,73	1,53
Bumbu-bumbuan/ <i>Spices</i>	1,07	1,41	1,27
Konsumsi lainnya/ <i>Miscellaneous food items</i>	0,69	0,72	0,71
Makanan dan minuman jadi/ <i>Prepared food and beverages</i>	16,73	16,84	16,80
Rokok/ <i>Cigarettes</i>	5,72	8,98	7,62
<b>Jumlah makanan/<i>Total food</i></b>	<b>50,68</b>	<b>60,94</b>	<b>56,64</b>
<b>Bukan makanan/<i>Non-food</i></b>			
Perumahan dan fasilitas rumah tangga/ <i>Housing and household facilities</i>	24,14	17,46	20,25
Aneka komoditas dan jasa/ <i>Goods and services</i>	11,80	10,00	10,75
Pakaian, alas kaki, dan tutup kepala/ <i>Clothing, footwear, and headgear</i>	4,30	4,27	4,28
Komoditas tahan lama/ <i>Durable goods</i>	3,24	2,14	2,60
Pajak, pungutan, dan asuransi/ <i>Taxes and insurance</i>	4,80	4,41	4,57
Keperluan pesta dan upacara/kenduri/ <i>Parties and ceremonies</i>	1,04	0,79	0,89
<b>Jumlah bukan makanan/<i>Total non-food</i></b>	<b>49,32</b>	<b>39,06</b>	<b>43,36</b>
<b>Jumlah/<i>Total</i></b>	<b>100,00</b>	<b>100,00</b>	<b>100,00</b>

Catatan/*Note*: ...Sumber/*Source*: BPS, Survei Sosial Ekonomi Nasional (Susenas)/BPS-Statistics Indonesia, National Socioeconomic Survey



**Tabel** 11.3  
**Table**

**Rata-rata Pengeluaran per Kapita Sebulan Makanan dan Bukan Makanan di Daerah Perkotaan dan Perdesaan Menurut Kabupaten/Kota (rupiah) di Provinsi Aceh, 2021 dan 2022**

**Monthly Average of Food and Non-Food Expenditure per Capita in Urban and Rural Areas by Regency/Municipality (rupiahs) in Aceh Province, 2021 and 2022**

Kabupaten/Kota Regency/Municipality	Makanan/Food		Bukan Makanan/ Non-Food		Jumlah/Total	
	2021	2022	2021	2022	2021	2022
(1)	(2)	(3)	(4)	(5)	(6)	(7)
Simelue	442 322	568 852	319 763	373 413	762 085	942 266
Aceh Singkil	547 720	598 467	417 513	407 514	965 233	1 005 981
Aceh Selatan	587 809	548 872	384 003	349 267	971 812	898 138
Aceh Tenggara	565 035	573 134	393 145	438 080	958 180	1 011 214
Aceh Timur	570 085	702 803	384 717	425 617	954 802	1 128 420
Aceh Tengah	731 026	672 034	561 977	568 435	1 293 004	1 240 469
Aceh Barat	857 355	849 744	675 788	663 670	1 533 143	1 513 414
Aceh Besar	662 849	604 092	488 224	494 035	1 151 073	1 098 127
Pidie	654 984	663 711	394 202	397 783	1 049 186	1 061 494
Bireuen	687 257	781 515	434 937	527 174	1 122 194	1 308 689
Aceh Utara	457 953	540 963	280 268	314 297	738 221	855 259
Aceh Barat Daya	538 142	545 218	366 888	337 360	905 030	882 578
Gayo Lues	830 289	770 559	616 835	542 368	1 447 124	1 312 927
Aceh Tamiang	498 199	559 579	377 341	456 175	875 540	1 015 753
Nagan Raya	821 330	901 022	532 244	581 394	1 353 573	1 482 416
Aceh Jaya	761 452	738 528	541 880	505 067	1 303 332	1 243 595
Bener Meriah	649 228	724 104	488 599	532 474	1 137 827	1 256 578
Pidie Jaya	700 228	715 607	393 307	414 966	1 093 535	1 130 573
Banda Aceh	973 988	903 779	1 423 313	1 296 525	2 397 301	2 200 303
Sabang	789 614	855 133	625 598	711 079	1 415 212	1 566 212
Langsa	672 509	662 477	737 250	779 193	1 409 758	1 441 671
Lhokseumawe	710 184	591 351	669 435	622 837	1 379 619	1 214 188
Subulussalam	505 157	619 912	366 293	487 919	871 450	1 107 831
<b>Aceh</b>	<b>643 591</b>	<b>668 481</b>	<b>494 228</b>	<b>511 652</b>	<b>1 137 819</b>	<b>1 180 133</b>

Catatan/Note: ...

Sumber/Source: BPS, Survei Sosial Ekonomi Nasional (Susenas)/BPS-Statistics Indonesia, National Socioeconomic Survey

**Tabel**  
**Table** 11.4**Rata-rata Pengeluaran per Kapita Sebulan Makanan dan Bukan Makanan di Daerah Perkotaan dan Perdesaan Menurut Kabupaten/Kota (rupiah) di Provinsi Aceh, 2021 dan 2022****Monthly Average of Food and Non-Food Expenditure per Capita in Urban and Rural Areas by Regency/Municipality (rupiahs) in Aceh Province, 2021 and 2022**

Kabupaten/Kota Regency/Municipality	Makanan/Food		Bukan Makanan/ Non-Food		Jumlah/Total	
	2021	2022	2021	2022	2021	2022
(1)	(2)	(3)	(4)	(5)	(6)	(7)
Simelue	58,04	60,37	41,96	39,63	100,00	100,00
Aceh Singkil	56,74	59,49	43,26	40,51	100,00	100,00
Aceh Selatan	60,49	61,11	39,51	38,89	100,00	100,00
Aceh Tenggara	58,97	56,68	41,03	43,32	100,00	100,00
Aceh Timur	59,71	62,28	40,29	37,72	100,00	100,00
Aceh Tengah	56,54	54,18	43,46	45,82	100,00	100,00
Aceh Barat	55,92	56,15	44,08	43,85	100,00	100,00
Aceh Besar	57,59	55,01	42,41	44,99	100,00	100,00
Pidie	62,43	62,53	37,57	37,47	100,00	100,00
Bireuen	61,24	59,72	38,76	40,28	100,00	100,00
Aceh Utara	62,03	63,25	37,97	36,75	100,00	100,00
Aceh Barat Daya	59,46	61,78	40,54	38,22	100,00	100,00
Gayo Lues	57,38	58,69	42,62	41,31	100,00	100,00
Aceh Tamiang	56,90	55,09	43,10	44,91	100,00	100,00
Nagan Raya	60,68	60,78	39,32	39,22	100,00	100,00
Aceh Jaya	58,42	59,39	41,58	40,61	100,00	100,00
Bener Meriah	57,06	57,63	42,94	42,37	100,00	100,00
Pidie Jaya	64,03	63,30	35,97	36,70	100,00	100,00
Banda Aceh	40,63	41,08	59,37	58,92	100,00	100,00
Sabang	55,79	54,60	44,21	45,40	100,00	100,00
Langsa	47,70	45,95	52,30	54,05	100,00	100,00
Lhokseumawe	51,48	48,70	48,52	51,30	100,00	100,00
Subulussalam	57,97	55,96	42,03	44,04	100,00	100,00
<b>Aceh</b>	<b>56,56</b>	<b>56,64</b>	<b>43,44</b>	<b>43,36</b>	<b>100,00</b>	<b>100,00</b>

Catatan/Note: ...

Sumber/Source: BPS, Survei Sosial Ekonomi Nasional (Susenas)/BPS-Statistics Indonesia, National Socioeconomic Survey

**Tabel**  
**Table** 11.5**Persentase Penduduk Menurut Golongan Pengeluaran Per Kapita Sebulan di Provinsi Aceh, 2022**  
**Percentage of Population by Per Capita Spending Group a Month in Aceh Province, 2022**

<b>Golongan Pengeluaran</b> <b>Spending Group</b> <b>(Rp)</b>	<b>Persentase Penduduk</b> <b>Percentage of Population</b>
(1)	(2)
< 150 000	-
150 000–199 999	-
200 000–299 999	0,19
300 000–499 999	7,89
500 000–749 999	20,63
750 000–999 999	23,56
1 000 000–1 499 999	27,12
1 500 000+	20,61
<b>Jumlah/Total</b>	<b>100,00</b>

Catatan/Note: ...

Sumber/Source: BPS, Survei Sosial Ekonomi Nasional (Susenas)/BPS-Statistics Indonesia, National Socioeconomic Survey

**Tabel**  
**Table 11.6**

**Rata-rata Konsumsi Karbohidrat Per Kapita Sehari Menurut Kelompok Makanan dan Daerah Tempat Tinggal di Provinsi Aceh (gram), 2022**  
**Daily Average Consumption of Carbohydrate Per Capita by Food Group and Urban Rural Classification in Aceh Province (grams), 2022**

Kelompok Komoditas Commodity Group	Perkotaan Urban	Pedesaan Rural	Perkotaan + Pedesaan Urban+Rural
(1)	(2)	(3)	(4)
Padi-padian/Cereals	166,94	201,75	189,91
Umbi-umbian/Tubers	3,87	4,95	4,58
Ikan/udang/cumi/kerang/Fish/shrimp/common squid/shells	2,84	2,84	2,84
Daging/Meat	0,01	-	-
Telur dan susu/Eggs and milk	2,48	1,76	2,01
Sayur-sayuran/Vegetables	6,39	7,12	6,87
Kacang-kacangan/Legumes	2,21	1,92	2,02
Buah-buahan/Fruits	11,97	10,99	11,32
Minyak dan kelapa/Oil and coconut	1,25	1,82	1,63
Bahan minuman/Beverage stuffs	22,11	24,83	23,9
Bumbu-bumbuan/Spices	1,83	1,95	1,91
Konsumsi lainnya/Miscellaneous food items	6,4	5,97	6,12
Makanan dan minuman jadi/Prepared food and beverages	56,77	51,73	53,45
<b>Jumlah/Total</b>	<b>285,06</b>	<b>317,64</b>	<b>306,55</b>

Catatan/Note: ...

Sumber/Source: BPS, Survei Sosial Ekonomi Nasional (Susenas)/BPS-Statistics Indonesia, National Socioeconomic Survey

**Tabel**  
**Table** 11.7

**Rata-rata Konsumsi Kalori Per Kapita Sehari Menurut Kelompok Makanan dan Daerah Tempat Tinggal di Provinsi Aceh (kkal), Maret 2022**  
*Daily Average Consumption of Calorie Per Capita by Food Group and Urban Rural Classification (kcal) in Aceh Province, March 2022*

Kelompok Komoditas <i>Commodity Group</i>	Perkotaan <i>Urban</i>	Pedesaan <i>Rural</i>	Perkotaan + Pedesaan <i>Urban+Rural</i>
(1)	(2)	(3)	(4)
Padi-padian/ <i>Cereals</i>	778,75	941,38	886,04
Umbi-umbian/ <i>Tubers</i>	16,97	21,54	19,99
Ikan/udang/cumi/kerang/ <i>Fish/shrimp/common squid/shells</i>	83,6	87,27	86,02
Daging/ <i>Meat</i>	57,76	49,8	52,51
Telur dan susu/ <i>Eggs and milk</i>	48,96	36,24	40,57
Sayur-sayuran/ <i>Vegetables</i>	35,16	38,91	37,64
Kacang-kacangan/ <i>Legumes</i>	34,8	30,95	32,26
Buah-buahan/ <i>Fruits</i>	50,26	45,92	47,40
Minyak dan kelapa/ <i>Oil and coconut</i>	289,06	297,29	294,49
Bahan minuman/ <i>Beverage stuffs</i>	90,3	99,15	96,14
Bumbu-bumbuan/ <i>Spices</i>	14,31	14,86	14,67
Konsumsi lainnya/ <i>Miscellaneous food items</i>	45,79	43,23	44,10
Makanan dan minuman jadi/ <i>Prepared food and beverages</i>	443,1	396,68	412,48
<b>Jumlah/Total</b>	<b>1 988,82</b>	<b>2 103,23</b>	<b>2 064,30</b>

Catatan/Note: ...

Sumber/Source: BPS, Survei Sosial Ekonomi Nasional (Susenas)/BPS-Statistics Indonesia, National Socioeconomic Survey

**Tabel**  
**Table 11.8**

**Rata-rata Konsumsi Protein Per Kapita Sehari Menurut Kelompok Makanan dan Daerah Tempat Tinggal di Provinsi Aceh (gram), 2022**  
**Daily Average Consumption of Protein Per Capita by Food Group and Urban Rural Classification in Aceh Province (grams), 2022**

Kelompok Komoditas Commodity Group	Perkotaan Urban	Pedesaan Rural	Perkotaan + Pedesaan Urban+Rural
(1)	(2)	(3)	(4)
Padi-padian/Cereals	18,42	21,65	19,8
Umbi-umbian/Tubers	0,39	0,51	0,44
Ikan/udang/cumi/kerang/Fish/shrimp/common squid/shells	9,42	9,79	9,58
Daging/Meat	5,46	3,89	4,79
Telur dan susu/Eggs and milk	3,9	2,65	3,37
Sayur-sayuran/Vegetables	2,22	2,9	2,51
Kacang-kacangan/Legumes	5,46	4,64	5,11
Buah-buahan/Fruits	0,53	0,52	0,52
Minyak dan kelapa/Oil and coconut	0,12	0,23	0,17
Bahan minuman/Beverage stuffs	0,73	0,94	0,82
Bumbu-bumbuan/Spices	0,48	0,49	0,49
Konsumsi lainnya/Miscellaneous food items	1,31	1,1	1,22
Makanan dan minuman jadi/Prepared food and beverages	15,02	11,23	13,41
<b>Jumlah/Total</b>	<b>63,45</b>	<b>60,54</b>	<b>62,21</b>

Catatan/Note: ...

Sumber/Source: BPS, Survei Sosial Ekonomi Nasional (Susenas)/BPS-Statistics Indonesia, National Socioeconomic Survey

**Tabel** 11.9  
**Table**

**Rata-rata Konsumsi Lemak Per Kapita Sehari Menurut Kelompok Makanan dan Daerah Tempat Tinggal di Provinsi Aceh (gram), 2022**  
*Daily Average Consumption of Fat Per Capita by Food Group and Urban Rural Classification in Aceh Province (grams), 2022*

Kelompok Komoditas <i>Commodity Group</i>	Perkotaan <i>Urban</i>	Pedesaan <i>Rural</i>	Perkotaan + Pedesaan <i>Urban+Rural</i>
(1)	(2)	(3)	(4)
Padi-padian/ <i>Cereals</i>	3,12	3,77	3,55
Umbi-umbian/ <i>Tubers</i>	0,05	0,05	0,05
Ikan/udang/cumi/kerang/ <i>Fish/shrimp/common squid/shells</i>	1,68	1,85	1,79
Daging/ <i>Meat</i>	4,76	4,1	4,33
Telur dan susu/ <i>Eggs and milk</i>	2,77	2,07	2,31
Sayur-sayuran/ <i>Vegetables</i>	0,53	0,58	0,56
Kacang-kacangan/ <i>Legumes</i>	1,61	1,46	1,51
Buah-buahan/ <i>Fruits</i>	0,45	0,34	0,38
Minyak dan kelapa/ <i>Oil and coconut</i>	6,99	8,74	8,15
Bahan minuman/ <i>Beverage stuffs</i>	0,82	0,44	0,57
Bumbu-bumbuan/ <i>Spices</i>	0,66	0,66	0,66
Konsumsi lainnya/ <i>Miscellaneous food items</i>	1,74	1,65	1,68
Makanan dan minuman jadi/ <i>Prepared food and beverages</i>	14,62	13,81	14,09
<b>Jumlah/Total</b>	<b>39,79</b>	<b>39,53</b>	<b>39,62</b>

Catatan/Note: ...

Sumber/Source: BPS, Survei Sosial Ekonomi Nasional (Susenas)/BPS-Statistics Indonesia, National Socioeconomic Survey





12

# PERDAGANGAN LUAR NEGERI

FOREIGN TRADE

## Komoditas Ekspor Terbesar Aceh tahun 2022

*Aceh's Largest Export Commodity in 2022*

### Bahan Bakar Mineral

*Mineral Fuel*



478.026.700  
USD

### Lemak & Minyak hewan/Nabati

*Animal/vegetable fats & oils*



38.857.988  
USD

### Pupuk

*Fertilizer*



33.580.294  
USD



**PENJELASAN TEKNIS****TECHNICAL NOTES**

- |  |  |
|--|--|
| <p>1. Sistem pencatatan Statistik Ekspor dan Impor adalah "General Trade" dengan wilayah pencatatan meliputi seluruh wilayah kepabeanan Indonesia.</p>   | <p>1. <i>The recording of export and import statistics is based on General Trade System covering all Indonesian customs areas.</i></p>   |
| <p>2. Pengesahan dokumen kepabeanan ekspor dan impor dilakukan oleh Bea dan Cukai berdasarkan Persetujuan Muat/Bongkar Barang.</p>   | <p>2. <i>The legalization of customs export and import documents is conducted by the Customs and Excise Office.</i></p>  |
| <p>3. Data ekspor berasal dari dokumen kepabeanan BC 3.0 atau yang disebut dokumen Pemberitahuan Ekspor Barang (PEB) yang diisi oleh eksportir.</p>  | <p>3. <i>The export data are compiled based on customs export documents BC 3.0 or known as Export Declarations (PEB), filled by exporters.</i></p>   |
| <p>4. Data impor berasal dari dokumen kepabeanan BC 2.0 atau yang disebut dokumen Pemberitahuan Impor Barang (PIB), Pemberitahuan Impor Barang Khusus (PIBK), Pemberitahuan Pabean Free Trade Zone (PPFTZ) dan dokumen kepabeanan BC 2.3 yang mencatat impor barang dari Luar Negeri ke Kawasan Berikat.</p> | <p>4. <i>The import data are compiled based on customs import documents BC 2.0 or known as Import Declarations Form (PIB), Import Declarations Form for Special Commodity (PIBK), Customs Declaration Form for Free Trade Zone (PPFTZ), and customs import documents BC 2.3 which records import goods from foreign country to Bounded Zones Area.</i></p> |
| <p>5. Barang-barang yang dikirim ke luar negeri untuk diolah dicatat sebagai ekspor, sedangkan hasil olahan yang dikembalikan ke Indonesia dicatat sebagai impor.</p>  | <p>5. <i>Goods send abroad for processing purposes are recorded as export while its product sent to Indonesia are recorded as import.</i></p>  |
| <p>6. Barang-barang luar negeri yang diolah di dalam negeri dicatat sebagai barang impor</p>   | <p>6. <i>Foreign goods processed in Indonesia are still recorded as imports although the</i></p>   |

meskipun barang olahan tersebut akan kembali ke luar negeri.

*products will be sent to abroad.*

7. Barang-barang yang tidak dicakup dalam pencatatan:
  - a. Pakaian dan barang-barang perhiasan penumpang.
  - b. Barang-barang bawaan penumpang dari/ke luar negeri untuk dipakai sendiri, kecuali lemari es, pesawat televisi, dan sebagainya.
  - c. Barang-barang untuk keperluan perwakilan kedutaan suatu negara.
  - d. Barang-barang ekspedisi dan ekshibisi atau pameran.
  - e. Barang-barang untuk militer yang diimpor langsung oleh angkatan bersenjata
  - f. Pembungkus/peti kemas untuk diisi kembali.
  - g. Uang dan surat-surat berharga.
  - h. Barang-barang contoh

7. *The following goods are not included in the statistics:*
  - a. *Clothings and passengers' jewelry.*
  - b. *Luggage of passengers for own use, except refrigerators, television sets, etc.*
  - c. *Goods imported/exported for the use of foreign representative countries/embassies.*
  - d. *Goods for expeditions, and shows or exhibitions.*
  - e. *Military goods directly imported by the Armed Forces.*
  - f. *Packings/containers to be refilled.*
  - g. *Bank notes and securities*
  - h. *Sample goods*

8. Sistem pengolahan dokumen impor/ekspor Indonesia adalah sistem "Carry Over" yaitu dokumen ditunggu selama satu bulan, setelah bulan berjalan, sedangkan dokumen-dokumen yang terlambat akan diolah pada bulan berikutnya. Dengan

8. *The carry-over system is used in processing Indonesian export and import documents. Documents are processed one month after the current month, while those received later will be processed for the succeeding month. This means previous documents received*

demikian dokumen bulan-bulan sebelumnya yang terlambat diterima dan masuk pada bulan berjalan, diperlakukan sebagai dokumen bulan pengolahan.

*in the current month will be treated as processed documents.*

9. Pelabuhan Muat adalah pelabuhan darimana barang diangkut ke luar negeri atau diekspor

9. *Port of loading is port where the goods are transported out of the country or exported.*

10. Negaratujuan adalah negaratujuan akhir yang diketahui untuk barang ekspor yang dikirim ke luar negeri

10. *Country of destination is country that is known to export goods sent abroad.*

11. Jenis Komoditas adalah barang ekspor yang dicatat sesuai kode Harmonized System (HS)

11. *Type commodity is exported goods recorded based on Harmonized System (HS) code.*

<https://aceh.bps.go.id>

## 12.1 PERDAGANGAN

Arus perdagangan ekspor - impor provinsi Aceh dapat diamati dari besaran atau volume dan nilai ekspor - impor Aceh sepanjang tahun 2022

Total volume ekspor Aceh pada tahun 2022 sebesar 8.847,16 juta kilogram dengan nilai sebesar USD 585,72 Juta. Komoditas utama ekspor Aceh adalah bahan bakar mineral yang mencapai USD 478,03 juta (81,61 persen dari nilai ekspor yang mencapai USD 585,72 juta).

Sedangkan volume dan nilai impor Aceh masing-masing sebesar 100,49 juta kg dengan nilai USD 113,74 juta. Pelabuhan Calang paling dominan untuk arus impor terbesar dengan nilai USD 47,48 juta.

## 12.1 TRADE

*The export - import flow of Aceh can be referred from export - import value and export - import value of Aceh during year 2022.*

*Export volume of Aceh in 2022 was 8,847.16 million kgs or equal to USD 585,72 million. The main export commodity of Aceh was mineral fuel, which reached USD 478.03 million (81,61 percent of th export value which reached USD 585.72 million).*

*Import volume and import value of Aceh were respectively 100.49 million kgs or equal to USD 113.74 million. Calang port dominated as the largest import that equaled to USD 47.48 million.*

## 12.1 EKSPOR EXPORT

**Tabel** 12.1.1 **Volume Dan Nilai Ekspor dirinci Menurut Jenis Komoditas dan Pelabuhan Asal di Provinsi Aceh, 2021 dan 2022**  
**Table** 12.1.1 **Volume and Value of Export by Type of Commodity and Port of Origin in Aceh Province, 2021 and 2022**

Jenis Komoditas <i>Type of Commodity</i>	Volume/Volume (kg)		Nilai FOB/FOB Value (US \$)	
	2021	2022	2021	2022
(1)	(2)	(3)	(4)	(5)
Pohon hidup, dan Bunga potong	6 261	5 142	24 007	29 560
Buah-buahan	102 690	4 760	190 512	2 551
Kopi, Teh, Rempah-rempah	91	3 160	2 003	15 000
Lemak & minyak hewan/nabati	34 999 340	44 999 089	33 994 038	38 857 988
Ampas/Sisa Industri Makanan	-	6 715 016	-	6 487 744
Garam, Belerang, Kapur	133 530	11 592 800	892 451	272 998
Bahan bakar mineral	9 515 563 000	8 691 369 000	345 174 262	478 026 700
Bahan kimia anorganik	13 741 521	34 470 411	6 263 115	28 223 892
Pupuk	38 256 520	57 993 342	14 701 164	33 580 294
Lainnya	9 818 568	3 256	1 014 053	228 236
<b>Aceh</b>	<b>9 612 621 521</b>	<b>8 847 155 976</b>	<b>402 255 605</b>	<b>585 724 963</b>

Catatan/Note: ...

Sumber/Source: Dokumen PEB, kantor POS, catatan instansi, survei perdagangan lintas batas laut

**Tabel**  
**Table** 12.1.2**Volume Dan Nilai Ekspor Menurut Negara Tujuan di  
Provinsi Aceh, 2021 dan 2022**  
**Volume and Value of Export by Destination Country in Aceh  
Province, 2021 and 2022**

Negara Tujuan <i>Destination Country</i>	Volume/ <i>Volume</i> (kg)		Nilai FOB/ <i>FOB Value</i> (US \$)	
	2021	2022	2021	2022
(1)	(2)	(3)	(4)	(5)
Japan	9 811 499	5 649 812	1 010 584	4 180 861
Taiwan		6 404 566		3 467 915
Tiongkok	290 966 610	3 008 383	14 632 981	3 143 760
Thailand	793 107 000	400 407 724	27 722 516	22 804 349
Singapore		11 853 123		10 395 548
Philippines	11 583 628	12 417 254	5 299 510	7 214 425
Malaysia	2 851 567	16 426 328	505 310	11 218 787
Viet Nam	316 075 455	111 888 111	15 616 287	10 135 600
India	8 165 581 340	8 260 174 401	328 631 012	507 981 657
Bangladesh	22 532 897	17 195 153	8 090 187	3 474 831
Sri Lanka	111 525	1 731 121	747 218	1 707 230
<b>Aceh</b>	<b>9 612 621 521</b>	<b>8 847 155 976</b>	<b>402 255 605</b>	<b>585 724 963</b>

Catatan/*Note*: ...Sumber/*Source*: Dokumen PEB, kantor POS, catatan instansi, survei perdagangan lintas batas laut



**Tabel 12.1.3** **Volume Dan Nilai Ekspor Menurut Pelabuhan Muat di Provinsi Aceh, 2021 dan 2022**  
**Volume and Value of Export by Loading Port in Aceh Province, 2021 and 2022**

Pelabuhan Muat Loading Port	Volume/Volume (kg)		Nilai FOB/FOB Value (US \$)	
	2021	2022	2021	2022
(1)	(2)	(3)	(4)	(5)
Lhokseumawe	84 157 186	109 824 380	54 480 278	79 333 970
Calang	-	31 999 158	-	27 439 295
Meulaboh	9 515 563 000	8 691 369 000	345 174 262	478 026 700
Blang Bintang (Udara)	111	3 160	2 384	15 000
Blang Lancang (Arun)	2 851 456	2 367 478	502 926	637 000
Krueng R Malahayati	133 530	11 592 800	892 451	272 998
Kuala Langsa	9 916 238	-	1 203 304	-
<b>Aceh</b>	<b>9 612 621 521</b>	<b>8 847 155 976</b>	<b>402 255 605</b>	<b>585 724 963</b>

Catatan/Note: ...

Sumber/Source: Dokumen PEB, kantor POS, catatan instansi, survei perdagangan lintas batas laut

**Tabel** 12.1.4 **Volume dan Nilai Ekspor Dirinci menurut Jenis Komoditas yang Berasal dari Provinsi Aceh, 2021 dan 2022**  
**Table** 12.1.4 **Volume and Value of Export by Type of Commodity Originated from Aceh Province, 2021 and 2022**

Jenis Komoditas Type of Commodity	Volume/Volume (kg)		Nilai FOB/FOB Value (US \$)	
	2021	2022	2021	2022
(1)	(2)	(3)	(4)	(5)
Buah-buahan	14 130 508	11 656 104	25 157 324	15 660 920
Kopi, Teh, Rempah-rempah	16 974 120	14 869 019	72 367 300	89 454 122
Lemak & minyak hewan/nabati	35 038 935	45 039 177	34 236 072	39 138 603
Daging dan Ikan Olahan	2 932 620	3 471 509	11 566 480	15 918 558
Bahan bakar mineral	174 002	7 076 744	210 039	6 952 896
Bahan kimia anorganik	9 515 563 058	8 691 369 000	345 174 391	478 026 700
Pupuk	13 741 550	34 634 211	6 267 113	28 588 054
Minyak atsiri, Kosmetik wangi-wangian	38 256 534	57 993 342	14 701 240	33 580 294
Berbagai produk kimia	6 569 840	11 299 938	12 720 243	18 735 301
Perabot, penerangan rumah	1 156 572	2 135 532	4 216 179	7 379 081
Lainnya	14 140 998	20 351 386	10 307 196	4 631 644
<b>Aceh</b>	<b>9 658 678 737</b>	<b>8 899 895 962</b>	<b>536 923 577</b>	<b>738 066 173</b>

Catatan/Note: ...

Sumber/Source: Dokumen PEB, kantor POS, catatan instansi, survei perdagangan lintas batas laut

**Tabel**  
**Table** 12.1.5**Volume dan Nilai Ekspor Dirinci menurut Negara Tujuan  
yang Berasal dari Provinsi Aceh, 2021 dan 2022**  
**Volume and Value of Export by Destination Country  
Originated from Aceh Province, 2021 and 2022**

Negara Tujuan Destination Country	Volume/Volume (kg)		Nilai FOB/FOB Value (US \$)	
	2021	2022	2021	2022
(1)	(2)	(3)	(4)	(5)
Japan	12 543 508	8 289 300	7 445 452	10 713 099
Tiongkok	255 297	858 485	6 688 961	5 276 055
	292 700 464	8 234 008	19 801 529	11 617 493
Thailand	802 546 527	404 587 432	49 264 093	39 831 515
Viet Nam	11 833 228	5 691 816	12 618 876	7 582 728
India	6 232 702	24 807 476	2 800 748	13 955 408
Iran	316 544 191	111 932 870	16 219 940	10 203 825
United States	8 169 464 993	8 265 507 344	336 835 869	518 143 952
Canada	4 190 000	9 048 000	8 494 724	12 110 029
Jerman	9 068 863	10 159 268	40 084 054	59 276 607
Belgium	2 782 500	1 974 120	13 056 848	11 703 066
Lainnya	30 516 464	48 805 843	23 612 483	37 652 396
<b>Aceh</b>	<b>9 658 678 737</b>	<b>8 899 895 962</b>	<b>536 923 577</b>	<b>738 066 173</b>

Catatan/Note: ...

Sumber/Source: Dokumen PEB, kantor POS, catatan instansi, survei perdagangan lintas batas laut

**Tabel 12.1.6** Volume dan Nilai Ekspor Dirinci menurut Pelabuhan Muat Komoditas yang Berasal dari Provinsi Aceh, 2021 dan 2022  
**Volume and Value of Export by Loading Port for Commodities Originated from Aceh Province, 2021 and 2022**

Pelabuhan Muat Loading Port	Volume/Volume (kg)		Nilai FOB/FOB Value (US \$)	
	2021	2022	2021	2022
(1)	(2)	(3)	(4)	(5)
Lhokseumawe	84 157 186	109 824 380	54 480 278	79 333 970
Calang	-	31 999 158	-	27 439 295
Meulaboh	9 515 563 000	8 691 369 000	345 174 262	478 026 700
Blang Lancang (Arun)	2 851 456	2 367 478	502 926	637 000
Krueng R Malahayati	133 530	11 592 800	892 451	272 998
Kuala Langsa	9 916 238	-	1 203 304	-
Belawan	45 533 696	52 353 578	128 176 699	150 552 228
Tanjung Priok	281 436	326 126	875 237	1 312 110
Soekarno Hatta (Udara)	99 599	36 972	5 371 828	451 494
Tanjung Perak	111 220	-	151 876	-
Lainnya	31 376	26 470	94 716	40 378
<b>Aceh</b>	<b>9 658 678 737</b>	<b>8 899 895 962</b>	<b>536 923 577</b>	<b>738 066 173</b>

Catatan/Note: ...

Sumber/Source: Dokumen PEB, kantor POS, catatan instansi, survei perdagangan lintas batas laut

## 12.2 IMPOR IMPORT

**Tabel** 12.2.1 **Volume dan Nilai Impor Menurut Negara Asal di Provinsi Aceh, 2021 dan 2022**  
**Table** 12.2.1 **Volume and Value of Import by Country of Origin in Aceh Province, 2021 and 2022**

Negara Asal Country of Origin	Volume/Volume (kg)		Nilai FOB/FOB Value (US \$)	
	2021	2022	2021	2022
(1)	(2)	(3)	(4)	(5)
Japan	24 540 709	27 141 992	110 446 753	56 083 746
Korea Selatan	34 627 399	10 159 382	1 124 826	472 717
Taiwan	10 077 879	12 201 080	6 217 878	8 581 966
Tiongkok	3 108 778	4 658 723	1 258 851	4 994 255
Thailand	-	17 000 000	-	10 615 000
Singapore	-	313 712	-	9 609 413
Malaysia	-	28 000 010	-	22 400 008
United States	-	1 000 000	-	568 500
Netherlands	-	2 871	-	89 257
Jerman	-	10 521	-	327 127
<b>Aceh</b>	<b>72 354 765</b>	<b>100 488 291</b>	<b>119 048 308</b>	<b>113 741 989</b>

Catatan/Note: ...

Sumber/Source: Dokumen Pemberitahuan Impor Barang

**Tabel** 12.2.2 **Volume dan Nilai Impor Menurut Pelabuhan Bongkar di Provinsi Aceh, 2021 dan 2022**  
**Volume and Value of Import by Unloading Port in Aceh Province, 2021 and 2022**

Pelabuhan Muat <i>Loading Port</i>	Volume/Volume (kg)		Nilai FOB/FOB Value (US \$)	
	2021	2022	2021	2022
(1)	(2)	(3)	(4)	(5)
Lhokseumawe	3 030 526	48 057 836	1 485 648	47 149 801
Calang	24 530 909	14 111 992	110 410 012	47 479 146
Tapaktuan	9 800	-	36 741	-
Blang Bintang (U)	-	68	-	353
Blang Lancang	-	14 500 000	-	9 285 000
Krueng R Malahayati	7 905 061	12 258 541	3 365 569	7 055 534
Kuala Langsa	2 278 469	1 559 854	2 774 768	2 472 192
Lhoknga	34 600 000	10 000 000	975 570	299 963
<b>Aceh</b>	<b>72 354 765</b>	<b>100 488 291</b>	<b>119 048 308</b>	<b>113 741 989</b>

Catatan/Note: ...

Sumber/Source: Dokumen Pemberitahuan Impor Barang

**Tabel**  
**Table** 12.2.3

**Volume dan Nilai Impor menurut Jenis Komoditas, 2021 dan 2022**  
**Volume and Value of Import by Type of Commodity, 2021 and 2022**

Jenis Komoditas Type of Commodity	Volume/Volume (kg)		Nilai FOB/FOB Value (US \$)	
	2021	2022	2021	2022
(1)	(2)	(3)	(4)	(5)
Kopi, Teh, Rempah-rempah	-	150 000	-	150 780
Ampas/Sisa Industri Makanan	8 909	8 222	30 067	15 820
Garam, Belerang, Kapur	34 600 000	10 000 000	975 570	299 963
Bahan bakar mineral	10 908 188	33 267 020	4 701 961	22 008 378
Bahan kimia organik	2 278 469	1 559 854	2 774 768	2 472 192
Karet dan Barang dari Karet	13 451	40 210 010	84 956	25 574 608
Benda-benda dari Batu, Gips, dan Semen	13 849	10 521	110 240	327 127
Mesin-mesin/Pesawat Mekanik	6 150	45 965	13 167	245 303
Mesin/peralatan listrik	23 434 537	14 103 978	99 636 881	55 784 382
Kendaraan dan Bagiannya	1 075 539	1 123 874	10 636 588	6 624 156
Lainnya	15 673	8 847	84 110	239 280
<b>Aceh</b>	<b>72 354 765</b>	<b>100 488 291</b>	<b>119 048 308</b>	<b>113 741 989</b>

Catatan/Note: ...

Sumber/Source: Dokumen PEB, kantor POS, catatan instansi, survei perdagangan lintas batas laut





# SISTEM NERACA NASIONAL

SYSTEM OF REGIONAL ACCOUNTS

## 3 Kontribusi Terbesar PDRB Lapangan Usaha Aceh 2022

*Top 3 Biggest Contributions to Aceh's Industry GRDP in 2022*



### A. Pertanian

*Agriculture*

**62.311,54** Miliar Rupiah  
*Billion Rupiah*



### G. Perdagangan

*Trading*

**29.361,36** Miliar Rupiah  
*Billion Rupiah*



### B. Pertambangan

*Mining*

**21.162,76** Miliar Rupiah  
*Billion Rupiah*



**PENJELASAN TEKNIS****TECHNICAL NOTES**

1. BPS menghasilkan penghitungan salah satu indikator penting, yaitu PDRB, sebagai hasil dari sistem neraca nasional yang mengikuti buku petunjuk yang diterbitkan oleh Perserikatan Bangsa-Bangsa (PBB). Menurut rekomendasi tersebut yang tertuang dalam Sistem Neraca Nasional 2008, terjadi perubahan adaptasi pencatatan statistik nasional dengan perubahan tahun dasar dari tahun 2000 menjadi tahun dasar 2010.
  2. Pada tingkat provinsi, PDRB menggambarkan kemampuan provinsi tersebut menghasilkan nilai tambah pada suatu periode tertentu (tahunan/triwulanan). PDRB dihitung dengan dua pendekatan, yaitu PDRB menurut lapangan usaha dan PDRB menurut pengeluaran.
  3. PDRB menurut lapangan usaha merupakan penjumlahan seluruh komponen nilai tambah bruto yang mampu diciptakan oleh berbagai sektor ekonomi dari segi produktivitasnya. Pada tahun dasar 2010, PDRB ini mengalami perubahan klasifikasi dari 9 sektor menjadi 17 sektor.
  4. PDRB menurut pengeluaran mengalami perubahan komponen pembentuk. Di tahun dasar baru,
1. *BPS procudes a calculation of one important indicator, which is called GRDP, as a result of system nation account (SNA) which follow the recommendation from United Nations (UN). According to that recommendation which is included in SNA 2008, there is a change in national statistic record, the based year of 2000 to 2010, a change in terminology and many more.*
  2. *At province level, GRDP describes a capability to produce an added value in a range of period time (yearly/quarterly). GRDP is calculated in two approaches, which are GRDP according to industrial/production approach and GRDP according to expenditure approach.*
  3. *GRDP by production approach is a total of gross added values created by all the industrial sectors derives from their productivity. In based year of 2010, this GRDP is having a change the number of classification, from 9 sectors of industry to 17 sectors of industry.*
  4. *GRDP by expenditures is having a change in its components. In based year of 2010, GRDP by*

PDRB ini memisahkan komponen pengeluaran lembaga non-profit yang melayani rumahtangga (LNPRT) menjadi komponen tersendiri. Sehingga PDRB menurut pengeluaran dibentuk oleh komponen pengeluaran konsumsi rumahtangga, konsumsi LNPRT, konsumsi pemerintah, pembentukan modal tetap bruto (PMTB), perubahan inventori, ekspor barang/jasa, dan impor barang/jasa.

*expenditures split the component of expenditure of non-profit organizations serving households as a new component. Thus this GRDP is formed by the expenditures of household consumption, non-profit organization consumption, government consumption, gross fixed capital formation, inventory changes, export goods/services, and import goods/services.*

5. PDRB disajikan dalam dua bentuk hasil penghitungan, yaitu PDRB atas dasar harga berlaku (ADHB) dan PDRB atas dasar harga konstan (ADHK). PDRB ADHB menunjukkan kemampuan sumber daya ekonomi pada tahun berjalan, sedangkan PDRB ADHK dapat menunjukkan laju pertumbuhan ekonomi dari tahun ke tahun karena menggunakan satu tahun konstan, yang sekarang adalah 2010.
6. Laju pertumbuhan PDRB yang diperoleh dari PDRB ADHK adalah dari hasil penghitungan berikut: PDRB tahun ke n dikurangi dengan PDRB tahun ke n-1 (tahun sebelumnya), kemudian dibagi dengan PDRB tahun ke n-1, dan dikalikan 100 persen.
7. PDRB per kapita adalah PDRB dibagi dengan jumlah penduduk pertengahan tahun.

5. *GRDP is served in two forms, which are GRDP at current prices and GRDP at constant price. GRDP at current prices describe the capability of economy resources at current year. Meanwhile, GRDP at constant year can show a growth rate of the economy from each year because its using of a constant year, which is now a 2010 based year.*
6. *Growth rate of GRDP, which is derived from GRDP at constant price, is resulting from following calculations: GRDP at year n subtract with GRDP at year n-1 (previous year), then divided by GRDP at year n-1 and finally multiplied by 100 percent.*
7. *GRDP per capita is the value of GRDP divide by the number of population at midyear.*

### 13.1. Nilai PDRB Menurut Lapangan Usaha

Nilai PDRB ADHB Provinsi Aceh menurut lapangan usaha dari tahun ke tahun mengalami kenaikan. Di Aceh, PDRB dihitung dengan dua jenis, yaitu PDRB dengan migas dan PDRB tanpa migas. PDRB ADHB Aceh dengan migas tahun 2022 adalah sebesar Rp.211,75 triliun, atau meningkat Rp.26,77 triliun dibandingkan dengan nilai tahun 2021. Sementara itu PDRB ADHB Aceh tanpa migas tahun 2022 terhitung sebesar Rp.198,44 triliun rupiah atau meningkat Rp.21,30 triliun dari nilai tahun 2021.

### 13.1. Value of GRDP by Industrial Origins/Productions

*The value of GRDP at current price by industrial origins of Aceh Province have shown an increase from year to year. In Aceh, GRDP was calculated in two form, namely GRDP with oil and gas and GRDP without oil and gas. GRDP of Aceh at current price with oil and gas in year 2022 was Rp.211.75 trillion or raised about Rp.26.77 trillion than the value in year 2021. Meanwhile, GRDP of Aceh at current price without oil and gas in year 2022 was Rp.198.44 trillion or raised about Rp.21.30 trillion compared to the value in year 2021.*

### 13.1 PRODUK DOMESTIK REGIONAL BRUTO PROVINSI PROVINCIAL GROSS REGIONAL DOMESTIC PRODUCT

**Tabel** 13.1.1 **Produk Domestik Regional Bruto Atas Dasar Harga Berlaku Menurut Lapangan Usaha (miliar rupiah) di Provinsi Aceh, 2018–2022**  
*Gross Regional Domestic Product at Current Market Prices by Industry (billion rupiahs) in Aceh Province, 2018–2022*

Lapangan Usaha/Industry		2018
	(1)	(2)
A	Pertanian, Kehutanan, dan Perikanan/ <i>Agriculture, Forestry, and Fishing</i>	46 365,38
	1. Pertanian, Peternakan, Perburuan, dan Jasa Pertanian/ <i>Agriculture, Livestock, Hunting, and Agriculture Services</i>	36 384,69
	a. Tanaman Pangan/ <i>Food Crops</i>	10 246,38
	b. Tanaman Hortikultura/ <i>Horticultural Crops</i>	6 466,00
	c. Tanaman Perkebunan/ <i>Plantation Crops</i>	11 210,44
	d. Peternakan/ <i>Livestock</i>	6 904,90
	e. Jasa Pertanian dan Perburuan/ <i>Agriculture Services and Hunting</i>	1 556,97
	2. Kehutanan dan Penebangan Kayu/ <i>Forestry and Logging</i>	2 072,89
	3. Perikanan/ <i>Fishing</i>	7 907,80
B	Pertambangan dan Penggalian/ <i>Mining and Quarrying</i>	7 777,32
	1. Pertambangan Minyak, Gas, dan Panas Bumi/ <i>Crude Petroleum, Natural Gas, and Geothermal</i>	4 100,54
	2. Pertambangan Batubara dan Lignit/ <i>Coal and Lignite Mining</i>	1 217,05
	3. Pertambangan Bijih Logam/ <i>Iron Ore Mining</i>	392,48
	4. Pertambangan dan Penggalian Lainnya/ <i>Other Mining and Quarrying</i>	2 067,24
C	Industri Pengolahan/ <i>Manufacturing</i>	8 117,10
	1. Industri Batubara dan Pengilangan Migas/ <i>Manufacture of Coal and Refined Petroleum Products</i>	1 460,13
	2. Industri Makanan dan Minuman/ <i>Manufacture of Food Products and Beverages</i>	3 420,64
	3. Industri Pengolahan Tembakau/ <i>Manufacture of Tobacco Products</i>	28,75
	4. Industri Tekstil dan Pakaian Jadi/ <i>Manufacture of Textiles and Wearing Apparel</i>	20,13
	5. Industri Kulit, Barang dari Kulit, dan Alas Kaki/ <i>Manufacture of Leather and Related Products, and Footwear</i>	7,90

Lanjutan Tabel/*Continued Table* 13.1.1

Lapangan Usaha/ <i>Industry</i>		2018
(1)		(3)
6. Industri Kayu, Barang dari Kayu dan Gabus; dan Barang Anyaman dari Bambu, Rotan, dan Sejenisnya/ <i>Manufacture of Wood and Products of Wood and Cork; and Articles of Straw and Plaiting Materials</i>		57,81
7. Industri Kertas dan Barang dari Kertas; Percetakan dan Reproduksi Media Rekaman/ <i>Manufacture of Paper and Paper Products; Printing and Reproduction of Recorded Media</i>		119,98
8. Industri Kimia, Farmasi, dan Obat Tradisional/ <i>Manufacture of Chemicals, Pharmaceuticals, and Botanical Products</i>		2 228,62
9. Industri Karet; Barang dari Karet dan Plastik/ <i>Manufacture of Rubber; Rubber Products and Plastics Products</i>		143,82
10. Industri Barang Galian bukan Logam/ <i>Manufacture of Other Non-Metallic Mineral Products</i>		266,89
11. Industri Logam Dasar/ <i>Manufacture of Basic Metals</i>		0,00
12. Industri Barang Logam; Komputer, Barang Elektronik, Optik; dan Peralatan Listrik/ <i>Manufacture of Fabricated Metal Products; Electronic, Computer, and Optical Products; and Electrical Equipment</i>		32,17
13. Industri Mesin dan Perlengkapan/ <i>Manufacture of Machinery and Equipment</i>		50,01
14. Industri Alat Angkutan/ <i>Manufacture of Transport Equipment</i>		31,24
15. Industri Furnitur/ <i>Manufacture of Furniture</i>		241,10
16. Industri Pengolahan Lainnya; Jasa Reparasi dan Pemasangan Mesin dan Peralatan/ <i>Other Manufacturing; Repair and Installation of Machinery and Equipment</i>		7,90
D Pengadaan Listrik dan Gas/ <i>Electricity and Gas</i>		209,52
1. Ketenagalistrikan/ <i>Electricity</i>		152,99
2. Pengadaan Gas dan Produksi Es/ <i>Manufacture of Gas and Production of Ice</i>		56,53
E Pengadaan Air; Pengelolaan Sampah, Limbah, dan Daur Ulang/ <i>Water Supply; Sewerage, Waste Management, and Remediation Activities</i>		67,67
F Konstruksi/ <i>Construction</i>		14 622,78
G Perdagangan Besar dan Eceran; Reparasi Mobil dan Sepeda Motor/ <i>Wholesale and Retail Trade; Repair of Motor Vehicles and Motorcycles</i>		24 671,45
1. Perdagangan Mobil, Sepeda Motor dan Reparasinya/ <i>Wholesale and Retail Trade and Repair of Motor Vehicles and Motorcycles</i>		2 433,37

Lanjutan Tabel/Continued Table 13.1.1

Lapangan Usaha/Industry		2018
	(1)	(4)
	2. Perdagangan Besar dan Eceran, Bukan Mobil dan Sepeda Motor/ <i>Wholesale and Retail Trade Except of Motor Vehicles and Motorcycles</i>	22 238,08
H	Transportasi dan Pergudangan/ <i>Transportation and Storage</i>	10 326,89
	1. Angkutan Rel/ <i>Railways Transport</i>	0,00
	2. Angkutan Darat/ <i>Land Transport</i>	8 442,56
	3. Angkutan Laut/ <i>Sea Transport</i>	228,36
	4. Angkutan Sungai, Danau, dan Penyeberangan/ <i>River, Lake, and Ferry Transport</i>	15,20
	5. Angkutan Udara/ <i>Air Transport</i>	1 529,14
	6. Pergudangan dan Jasa Penunjang Angkutan; Pos dan Kurir/ <i>Warehousing and Support Services for Transportation; Postal and Courier</i>	111,62
I	Penyediaan Akomodasi dan Makan Minum/ <i>Accommodation and Food Service Activities</i>	2 502,67
	1. Penyediaan Akomodasi/ <i>Accommodation</i>	251,74
	2. Penyediaan Makan Minum/ <i>Food and Beverage Service Activities</i>	2 250,93
J	Informasi dan Komunikasi/ <i>Information and Communication</i>	4 416,08
K	Jasa Keuangan dan Asuransi/ <i>Financial and Insurance Activities</i>	3 067,89
	1. Jasa Perantara Keuangan/ <i>Financial Intermediary Services</i>	2 911,15
	2. Asuransi dan Dana Pensiun/ <i>Insurance and Pension Fund</i>	59,31
	3. Jasa Keuangan Lainnya/ <i>Other Financial Services</i>	96,42
	4. Jasa Penunjang Keuangan/ <i>Financial Supporting Service</i>	1,02
L	Real Estat/ <i>Real Estate Activities</i>	6 534,11
M,N	Jasa Perusahaan/ <i>Business Activities</i>	988,52
O	Administrasi Pemerintahan, Pertahanan, dan Jaminan Sosial Wajib/ <i>Public Administration and Defence; Compulsory Social Security</i>	15 764,97
P	Jasa Pendidikan/ <i>Education</i>	4 211,13
Q	Jasa Kesehatan dan Kegiatan Sosial/ <i>Human Health and Social Work Activities</i>	4 102,49
R,S,T,U	Jasa Lainnya/ <i>Other Services Activities</i>	2 165,02
<b>A</b>	<b>Produk Domestik Regional Bruto/Gross Regional Domestic Product</b>	<b>155 910,98</b>
<b>B</b>	<b>PDRB Tanpa Migas/GRDP Without Oil &amp; Gas</b>	<b>150 350,31</b>



Lanjutan Tabel/*Continued Table* 13.1.1

Lapangan Usaha/ <i>Industry</i>		2019
	(1)	(5)
A	Pertanian, Kehutanan, dan Perikanan/ <i>Agriculture, Forestry, and Fishing</i>	48 438,86
	1. Pertanian, Peternakan, Perburuan, dan Jasa Pertanian/ <i>Agriculture, Livestock, Hunting, and Agriculture Services</i>	37 841,39
	a. Tanaman Pangan/ <i>Food Crops</i>	9 909,06
	b. Tanaman Hortikultura/ <i>Horticultural Crops</i>	6 940,10
	c. Tanaman Perkebunan/ <i>Plantation Crops</i>	11 809,24
	d. Peternakan/ <i>Livestock</i>	7 536,63
	e. Jasa Pertanian dan Perburuan/ <i>Agriculture Services and Hunting</i>	1 646,37
	2. Kehutanan dan Penebangan Kayu/ <i>Forestry and Logging</i>	2 019,40
	3. Perikanan/ <i>Fishing</i>	8 578,07
B	Pertambangan dan Penggalian/ <i>Mining and Quarrying</i>	7 900,31
	1. Pertambangan Minyak, Gas, dan Panas Bumi/ <i>Crude Petroleum, Natural Gas, and Geothermal</i>	4 173,99
	2. Pertambangan Batubara dan Lignit/ <i>Coal and Lignite Mining</i>	1 032,23
	3. Pertambangan Bijih Logam/ <i>Iron Ore Mining</i>	469,34
	4. Pertambangan dan Penggalian Lainnya/ <i>Other Mining and Quarrying</i>	2 224,75
C	Industri Pengolahan/ <i>Manufacturing</i>	7 777,00
	1. Industri Batubara dan Pengilangan Migas/ <i>Manufacture of Coal and Refined Petroleum Products</i>	1 481,24
	2. Industri Makanan dan Minuman/ <i>Manufacture of Food Products and Beverages</i>	3 161,43
	3. Industri Pengolahan Tembakau/ <i>Manufacture of Tobacco Products</i>	30,73
	4. Industri Tekstil dan Pakaian Jadi/ <i>Manufacture of Textiles and Wearing Apparel</i>	22,82
	5. Industri Kulit, Barang dari Kulit, dan Alas Kaki/ <i>Manufacture of Leather and Related Products, and Footwear</i>	7,12
	6. Industri Kayu, Barang dari Kayu dan Gabus; dan Barang Anyaman dari Bambu, Rotan, dan Sejenisnya/ <i>Manufacture of Wood and Products of Wood and Cork; and Articles of Straw and Plaiting Materials</i>	71,30
	7. Industri Kertas dan Barang dari Kertas; Percetakan dan Reproduksi Media Rekaman/ <i>Manufacture of Paper and Paper Products; Printing and Reproduction of Recorded Media</i>	131,42

Lanjutan Tabel/Continued Table 13.1.1

Lapangan Usaha/Industry		2019
	(1)	(6)
	8. Industri Kimia, Farmasi, dan Obat Tradisional/ <i>Manufacture of Chemicals, Pharmaceuticals, and Botanical Products</i>	2 098,31
	9. Industri Karet; Barang dari Karet dan Plastik/ <i>Manufacture of Rubber; Rubber Products and Plastics Products</i>	158,86
	10. Industri Barang Galian bukan Logam/ <i>Manufacture of Other Non-Metallic Mineral Products</i>	272,14
	11. Industri Logam Dasar/ <i>Manufacture of Basic Metals</i>	–
	12. Industri Barang Logam; Komputer, Barang Elektronik, Optik; dan Peralatan Listrik/ <i>Manufacture of Fabricated Metal Products; Electronic, Computer, and Optical Products; and Electrical Equipment</i>	32,04
	13. Industri Mesin dan Perlengkapan/ <i>Manufacture of Machinery and Equipment</i>	49,87
	14. Industri Alat Angkutan/ <i>Manufacture of Transport Equipment</i>	31,80
	15. Industri Furnitur/ <i>Manufacture of Furniture</i>	219,25
	16. Industri Pengolahan Lainnya; Jasa Reparasi dan Pemasangan Mesin dan Peralatan/ <i>Other Manufacturing; Repair and Installation of Machinery and Equipment</i>	8,69
D	Pengadaan Listrik dan Gas/ <i>Electricity and Gas</i>	225,88
	1. Ketenagalistrikan/ <i>Electricity</i>	164,41
	2. Pengadaan Gas dan Produksi Es/ <i>Manufacture of Gas and Production of Ice</i>	61,47
E	Pengadaan Air; Pengelolaan Sampah, Limbah, dan Daur Ulang/ <i>Water Supply; Sewerage, Waste Management, and Remediation Activities</i>	84,24
F	Konstruksi/ <i>Construction</i>	15 789,99
G	Perdagangan Besar dan Eceran; Reparasi Mobil dan Sepeda Motor/ <i>Wholesale and Retail Trade; Repair of Motor Vehicles and Motorcycles</i>	25 468,96
	1. Perdagangan Mobil, Sepeda Motor dan Reparasinya/ <i>Wholesale and Retail Trade and Repair of Motor Vehicles and Motorcycles</i>	2 414,69
	2. Perdagangan Besar dan Eceran, Bukan Mobil dan Sepeda Motor/ <i>Wholesale and Retail Trade Except of Motor Vehicles and Motorcycles</i>	23 054,27
H	Transportasi dan Pergudangan/ <i>Transportation and Storage</i>	10 589,86
	1. Angkutan Rel/ <i>Railways Transport</i>	–
	2. Angkutan Darat/ <i>Land Transport</i>	8 800,70
	3. Angkutan Laut/ <i>Sea Transport</i>	251,81

Lanjutan Tabel/*Continued Table* 13.1.1

Lapangan Usaha/ <i>Industry</i>		2019
(1)		(7)
	4. Angkutan Sungai, Danau, dan Penyeberangan/ <i>River, Lake, and Ferry Transport</i>	16,46
	5. Angkutan Udara/ <i>Air Transport</i>	1 399,64
	6. Pergudangan dan Jasa Penunjang Angkutan; Pos dan Kurir/ <i>Warehousing and Support Services for Transportation; Postal and Courier</i>	121,25
I	Penyediaan Akomodasi dan Makan Minum/ <i>Accommodation and Food Service Activities</i>	2 775,75
	1. Penyediaan Akomodasi/ <i>Accommodation</i>	247,49
	2. Penyediaan Makan Minum/ <i>Food and Beverage Service Activities</i>	2 528,26
J	Informasi dan Komunikasi/ <i>Information and Communication</i>	4 671,64
K	Jasa Keuangan dan Asuransi/ <i>Financial and Insurance Activities</i>	3 506,29
	1. Jasa Perantara Keuangan/ <i>Financial Intermediary Services</i>	3 341,27
	2. Asuransi dan Dana Pensiun/ <i>Insurance and Pension Fund</i>	63,96
	3. Jasa Keuangan Lainnya/ <i>Other Financial Services</i>	99,99
	4. Jasa Penunjang Keuangan/ <i>Financial Supporting Service</i>	1,07
L	Real Estat/ <i>Real Estate Activities</i>	7 159,28
M,N	Jasa Perusahaan/ <i>Business Activities</i>	1 065,14
O	Administrasi Pemerintahan, Pertahanan, dan Jaminan Sosial Wajib/ <i>Public Administration and Defence; Compulsory Social Security</i>	16 831,19
P	Jasa Pendidikan/ <i>Education</i>	4 899,92
Q	Jasa Kesehatan dan Kegiatan Sosial/ <i>Human Health and Social Work Activities</i>	4 618,44
R,S,T,U	Jasa Lainnya/ <i>Other Services Activities</i>	2 360,19
<b>A</b>	<b>Produk Domestik Regional Bruto/ <i>Gross Regional Domestic Product</i></b>	<b>164 162,93</b>
<b>B</b>	<b>PDRB Tanpa Migas/ <i>GRDP Without Oil &amp; Gas</i></b>	<b>158 507,71</b>

Lanjutan Tabel/Continued Table 13.1.1

Lapangan Usaha/Industry		2020
(1)		(8)
A	Pertanian, Kehutanan, dan Perikanan/ <i>Agriculture, Forestry, and Fishing</i>	51 547,88
	1. Pertanian, Peternakan, Perburuan, dan Jasa Pertanian/ <i>Agriculture, Livestock, Hunting, and Agriculture Services</i>	40 201,70
	a. Tanaman Pangan/ <i>Food Crops</i>	10 143,97
	b. Tanaman Hortikultura/ <i>Horticultural Crops</i>	7 482,32
	c. Tanaman Perkebunan/ <i>Plantation Crops</i>	13 150,77
	d. Peternakan/ <i>Livestock</i>	7 685,07
	e. Jasa Pertanian dan Perburuan/ <i>Agriculture Services and Hunting</i>	1 739,57
	2. Kehutanan dan Penebangan Kayu/ <i>Forestry and Logging</i>	2 074,44
	3. Perikanan/ <i>Fishing</i>	9 271,73
B	Pertambangan dan Penggalian/ <i>Mining and Quarrying</i>	7 410,19
	1. Pertambangan Minyak, Gas, dan Panas Bumi/ <i>Crude Petroleum, Natural Gas, and Geothermal</i>	3 594,88
	2. Pertambangan Batubara dan Lignit/ <i>Coal and Lignite Mining</i>	861,65
	3. Pertambangan Bijih Logam/ <i>Iron Ore Mining</i>	520,46
	4. Pertambangan dan Penggalian Lainnya/ <i>Other Mining and Quarrying</i>	2 433,20
C	Industri Pengolahan/ <i>Manufacturing</i>	7 592,98
	1. Industri Batubara dan Pengilangan Migas/ <i>Manufacture of Coal and Refined Petroleum Products</i>	1 480,29
	2. Industri Makanan dan Minuman/ <i>Manufacture of Food Products and Beverages</i>	3 161,70
	3. Industri Pengolahan Tembakau/ <i>Manufacture of Tobacco Products</i>	29,11
	4. Industri Tekstil dan Pakaian Jadi/ <i>Manufacture of Textiles and Wearing Apparel</i>	20,59
	5. Industri Kulit, Barang dari Kulit, dan Alas Kaki/ <i>Manufacture of Leather and Related Products, and Footwear</i>	5,65
	6. Industri Kayu, Barang dari Kayu dan Gabus; dan Barang Anyaman dari Bambu, Rotan, dan Sejenisnya/ <i>Manufacture of Wood and Products of Wood and Cork; and Articles of Straw and Plaiting Materials</i>	74,39
	7. Industri Kertas dan Barang dari Kertas; Percetakan dan Reproduksi Media Rekaman/ <i>Manufacture of Paper and Paper Products; Printing and Reproduction of Recorded Media</i>	120,07

Lanjutan Tabel/Continued Table 13.1.1

Lapangan Usaha/Industry		2020
	(1)	(9)
	8. Industri Kimia, Farmasi, dan Obat Tradisional/ <i>Manufacture of Chemicals, Pharmaceuticals, and Botanical Products</i>	1 958,88
	9. Industri Karet; Barang dari Karet dan Plastik/ <i>Manufacture of Rubber; Rubber Products and Plastics Products</i>	164,50
	10. Industri Barang Galian bukan Logam/ <i>Manufacture of Other Non-Metallic Mineral Products</i>	274,36
	11. Industri Logam Dasar/ <i>Manufacture of Basic Metals</i>	–
	12. Industri Barang Logam; Komputer, Barang Elektronik, Optik; dan Peralatan Listrik/ <i>Manufacture of Fabricated Metal Products; Electronic, Computer, and Optical Products; and Electrical Equipment</i>	26,20
	13. Industri Mesin dan Perlengkapan/ <i>Manufacture of Machinery and Equipment</i>	44,67
	14. Industri Alat Angkutan/ <i>Manufacture of Transport Equipment</i>	24,45
	15. Industri Furnitur/ <i>Manufacture of Furniture</i>	200,54
	16. Industri Pengolahan Lainnya; Jasa Reparasi dan Pemasangan Mesin dan Peralatan/ <i>Other Manufacturing; Repair and Installation of Machinery and Equipment</i>	7,58
D	Pengadaan Listrik dan Gas/ <i>Electricity and Gas</i>	227,46
	1. Ketenagalistrikan/ <i>Electricity</i>	174,06
	2. Pengadaan Gas dan Produksi Es/ <i>Manufacture of Gas and Production of Ice</i>	53,40
E	Pengadaan Air; Pengelolaan Sampah, Limbah, dan Daur Ulang/ <i>Water Supply; Sewerage, Waste Management, and Remediation Activities</i>	82,25
F	Konstruksi/ <i>Construction</i>	17 757,38
G	Perdagangan Besar dan Eceran; Reparasi Mobil dan Sepeda Motor/ <i>Wholesale and Retail Trade; Repair of Motor Vehicles and Motorcycles</i>	24 603,42
	1. Perdagangan Mobil, Sepeda Motor dan Reparasinya/ <i>Wholesale and Retail Trade and Repair of Motor Vehicles and Motorcycles</i>	2 364,35
	2. Perdagangan Besar dan Eceran, Bukan Mobil dan Sepeda Motor/ <i>Wholesale and Retail Trade Except of Motor Vehicles and Motorcycles</i>	22 239,06
H	Transportasi dan Pergudangan/ <i>Transportation and Storage</i>	7 648,94
	1. Angkutan Rel/ <i>Railways Transport</i>	–
	2. Angkutan Darat/ <i>Land Transport</i>	6 782,72
	3. Angkutan Laut/ <i>Sea Transport</i>	225,68

Lanjutan Tabel/Continued Table 13.1.1

Lapangan Usaha/Industry		2020
(1)		(10)
	4. Angkutan Sungai, Danau, dan Penyeberangan/ <i>River, Lake, and Ferry Transport</i>	11,01
	5. Angkutan Udara/ <i>Air Transport</i>	505,60
	6. Pergudangan dan Jasa Penunjang Angkutan; Pos dan Kurir/ <i>Warehousing and Support Services for Transportation; Postal and Courier</i>	123,92
I	Penyediaan Akomodasi dan Makan Minum/ <i>Accommodation and Food Service Activities</i>	2 646,62
	1. Penyediaan Akomodasi/ <i>Accommodation</i>	160,79
	2. Penyediaan Makan Minum/ <i>Food and Beverage Service Activities</i>	2 485,82
J	Informasi dan Komunikasi/ <i>Information and Communication</i>	5 189,85
K	Jasa Keuangan dan Asuransi/ <i>Financial and Insurance Activities</i>	3 510,64
	1. Jasa Perantara Keuangan/ <i>Financial Intermediary Services</i>	3 342,34
	2. Asuransi dan Dana Pensiun/ <i>Insurance and Pension Fund</i>	66,55
	3. Jasa Keuangan Lainnya/ <i>Other Financial Services</i>	100,65
	4. Jasa Penunjang Keuangan/ <i>Financial Supporting Service</i>	1,10
L	Real Estat/ <i>Real Estate Activities</i>	7 165,32
M,N	Jasa Perusahaan/ <i>Business Activities</i>	1 058,26
O	Administrasi Pemerintahan, Pertahanan, dan Jaminan Sosial Wajib/ <i>Public Administration and Defence; Compulsory Social Security</i>	17 076,15
P	Jasa Pendidikan/ <i>Education</i>	5 244,24
Q	Jasa Kesehatan dan Kegiatan Sosial/ <i>Human Health and Social Work Activities</i>	5 136,31
R,S,T,U	Jasa Lainnya/ <i>Other Services Activities</i>	2 474,46
<b>A</b>	<b>Produk Domestik Regional Bruto/ <i>Gross Regional Domestic Product</i></b>	<b>166 372,32</b>
<b>B</b>	<b>PDRB Tanpa Migas/ <i>GRDP Without Oil &amp; Gas</i></b>	<b>161 279,15</b>

Lanjutan Tabel/*Continued Table* 13.1.1

Lapangan Usaha/ <i>Industry</i>		2021
(1)		(11)
A	Pertanian, Kehutanan, dan Perikanan/ <i>Agriculture, Forestry, and Fishing</i>	55 611,32
	1. Pertanian, Peternakan, Perburuan, dan Jasa Pertanian/ <i>Agriculture, Livestock, Hunting, and Agriculture Services</i>	44 317,50
	a. Tanaman Pangan/ <i>Food Crops</i>	8 563,84
	b. Tanaman Hortikultura/ <i>Horticultural Crops</i>	7 982,11
	c. Tanaman Perkebunan/ <i>Plantation Crops</i>	17 694,60
	d. Peternakan/ <i>Livestock</i>	8 169,90
	e. Jasa Pertanian dan Perburuan/ <i>Agriculture Services and Hunting</i>	1 907,04
	2. Kehutanan dan Penebangan Kayu/ <i>Forestry and Logging</i>	1 768,15
	3. Perikanan/ <i>Fishing</i>	9 525,67
B	Pertambangan dan Penggalian/ <i>Mining and Quarrying</i>	12 305,34
	1. Pertambangan Minyak, Gas, dan Panas Bumi/ <i>Crude Petroleum, Natural Gas, and Geothermal</i>	6 298,49
	2. Pertambangan Batubara dan Lignit/ <i>Coal and Lignite Mining</i>	2 605,39
	3. Pertambangan Bijih Logam/ <i>Iron Ore Mining</i>	610,13
	4. Pertambangan dan Penggalian Lainnya/ <i>Other Mining and Quarrying</i>	2 791,33
C	Industri Pengolahan/ <i>Manufacturing</i>	9 314,18
	1. Industri Batubara dan Pengilangan Migas/ <i>Manufacture of Coal and Refined Petroleum Products</i>	1 541,11
	2. Industri Makanan dan Minuman/ <i>Manufacture of Food Products and Beverages</i>	4 641,56
	3. Industri Pengolahan Tembakau/ <i>Manufacture of Tobacco Products</i>	27,95
	4. Industri Tekstil dan Pakaian Jadi/ <i>Manufacture of Textiles and Wearing Apparel</i>	20,82
	5. Industri Kulit, Barang dari Kulit, dan Alas Kaki/ <i>Manufacture of Leather and Related Products, and Footwear</i>	5,01
	6. Industri Kayu, Barang dari Kayu dan Gabus; dan Barang Anyaman dari Bambu, Rotan, dan Sejenisnya/ <i>Manufacture of Wood and Products of Wood and Cork; and Articles of Straw and Plaiting Materials</i>	78,12
	7. Industri Kertas dan Barang dari Kertas; Percetakan dan Reproduksi Media Rekaman/ <i>Manufacture of Paper and Paper Products; Printing and Reproduction of Recorded Media</i>	135,00

Lanjutan Tabel/Continued Table 13.1.1

Lapangan Usaha/Industry		2021
	(1)	(12)
	8. Industri Kimia, Farmasi, dan Obat Tradisional/ <i>Manufacture of Chemicals, Pharmaceuticals, and Botanical Products</i>	2 110,15
	9. Industri Karet; Barang dari Karet dan Plastik/ <i>Manufacture of Rubber; Rubber Products and Plastics Products</i>	187,26
	10. Industri Barang Galian bukan Logam/ <i>Manufacture of Other Non-Metallic Mineral Products</i>	272,42
	11. Industri Logam Dasar/ <i>Manufacture of Basic Metals</i>	–
	12. Industri Barang Logam; Komputer, Barang Elektronik, Optik; dan Peralatan Listrik/ <i>Manufacture of Fabricated Metal Products; Electronic, Computer, and Optical Products; and Electrical Equipment</i>	26,20
	13. Industri Mesin dan Perlengkapan/ <i>Manufacture of Machinery and Equipment</i>	42,47
	14. Industri Alat Angkutan/ <i>Manufacture of Transport Equipment</i>	22,91
	15. Industri Furnitur/ <i>Manufacture of Furniture</i>	195,14
	16. Industri Pengolahan Lainnya; Jasa Reparasi dan Pemasangan Mesin dan Peralatan/ <i>Other Manufacturing; Repair and Installation of Machinery and Equipment</i>	8,06
D	Pengadaan Listrik dan Gas/ <i>Electricity and Gas</i>	227,79
	1. Ketenagalistrikan/ <i>Electricity</i>	178,39
	2. Pengadaan Gas dan Produksi Es/ <i>Manufacture of Gas and Production of Ice</i>	49,40
E	Pengadaan Air; Pengelolaan Sampah, Limbah, dan Daur Ulang/ <i>Water Supply; Sewerage, Waste Management, and Remediation Activities</i>	85,39
F	Konstruksi/ <i>Construction</i>	18 307,60
G	Perdagangan Besar dan Eceran; Reparasi Mobil dan Sepeda Motor/ <i>Wholesale and Retail Trade; Repair of Motor Vehicles and Motorcycles</i>	26 460,61
	1. Perdagangan Mobil, Sepeda Motor dan Reparasinya/ <i>Wholesale and Retail Trade and Repair of Motor Vehicles and Motorcycles</i>	2 816,42
	2. Perdagangan Besar dan Eceran, Bukan Mobil dan Sepeda Motor/ <i>Wholesale and Retail Trade Except of Motor Vehicles and Motorcycles</i>	23 644,20
H	Transportasi dan Pergudangan/ <i>Transportation and Storage</i>	9 489,89
	1. Angkutan Rel/ <i>Railways Transport</i>	–
	2. Angkutan Darat/ <i>Land Transport</i>	8 728,58
	3. Angkutan Laut/ <i>Sea Transport</i>	208,44



Lanjutan Tabel/*Continued Table* 13.1.1

<b>Lapangan Usaha/Industry</b>		<b>2021</b>
<b>(1)</b>		<b>(13)</b>
	4. Angkutan Sungai, Danau, dan Penyeberangan/ <i>River, Lake, and Ferry Transport</i>	11,65
	5. Angkutan Udara/ <i>Air Transport</i>	413,89
	6. Pergudangan dan Jasa Penunjang Angkutan; Pos dan Kurir/ <i>Warehousing and Support Services for Transportation; Postal and Courier</i>	127,32
I	Penyediaan Akomodasi dan Makan Minum/ <i>Accommodation and Food Service Activities</i>	2 529,77
	1. Penyediaan Akomodasi/ <i>Accommodation</i>	152,63
	2. Penyediaan Makan Minum/ <i>Food and Beverage Service Activities</i>	2 377,14
J	Informasi dan Komunikasi/ <i>Information and Communication</i>	5 566,52
K	Jasa Keuangan dan Asuransi/ <i>Financial and Insurance Activities</i>	3 527,52
	1. Jasa Perantara Keuangan/ <i>Financial Intermediary Services</i>	3 344,12
	2. Asuransi dan Dana Pensiun/ <i>Insurance and Pension Fund</i>	66,73
	3. Jasa Keuangan Lainnya/ <i>Other Financial Services</i>	115,54
	4. Jasa Penunjang Keuangan/ <i>Financial Supporting Service</i>	1,13
L	Real Estat/ <i>Real Estate Activities</i>	7 525,77
M,N	Jasa Perusahaan/ <i>Business Activities</i>	1 099,77
O	Administrasi Pemerintahan, Pertahanan, dan Jaminan Sosial Wajib/ <i>Public Administration and Defence; Compulsory Social Security</i>	19 049,09
P	Jasa Pendidikan/ <i>Education</i>	5 507,88
Q	Jasa Kesehatan dan Kegiatan Sosial/ <i>Human Health and Social Work Activities</i>	5 795,76
R,S,T,U	Jasa Lainnya/ <i>Other Services Activities</i>	2 574,55
<b>A</b>	<b>Produk Domestik Regional Bruto/ <i>Gross Regional Domestic Product</i></b>	<b>184 978,75</b>
<b>B</b>	<b>PDRB Tanpa Migas/ <i>GRDP Without Oil &amp; Gas</i></b>	<b>177 139,15</b>

Lanjutan Tabel/Continued Table 13.1.1

Lapangan Usaha/Industry		2022
(1)		(14)
A	Pertanian, Kehutanan, dan Perikanan/ <i>Agriculture, Forestry, and Fishing</i>	62 311,54
	1. Pertanian, Peternakan, Perburuan, dan Jasa Pertanian/ <i>Agriculture, Livestock, Hunting, and Agriculture Services</i>	49 385,26
	a. Tanaman Pangan/ <i>Food Crops</i>	8 248,38
	b. Tanaman Hortikultura/ <i>Horticultural Crops</i>	8 969,84
	c. Tanaman Perkebunan/ <i>Plantation Crops</i>	21 019,48
	d. Peternakan/ <i>Livestock</i>	9 031,74
	e. Jasa Pertanian dan Perburuan/ <i>Agriculture Services and Hunting</i>	2 115,82
	2. Kehutanan dan Penebangan Kayu/ <i>Forestry and Logging</i>	1 953,68
	3. Perikanan/ <i>Fishing</i>	10 972,60
B	Pertambangan dan Penggalian/ <i>Mining and Quarrying</i>	21 162,76
	1. Pertambangan Minyak, Gas, dan Panas Bumi/ <i>Crude Petroleum, Natural Gas, and Geothermal</i>	11 603,75
	2. Pertambangan Batubara dan Lignit/ <i>Coal and Lignite Mining</i>	5 968,53
	3. Pertambangan Bijih Logam/ <i>Iron Ore Mining</i>	521,36
	4. Pertambangan dan Penggalian Lainnya/ <i>Other Mining and Quarrying</i>	3 069,12
C	Industri Pengolahan/ <i>Manufacturing</i>	10 874,89
	1. Industri Batubara dan Pengilangan Migas/ <i>Manufacture of Coal and Refined Petroleum Products</i>	1 709,57
	2. Industri Makanan dan Minuman/ <i>Manufacture of Food Products and Beverages</i>	5 827,18
	3. Industri Pengolahan Tembakau/ <i>Manufacture of Tobacco Products</i>	26,70
	4. Industri Tekstil dan Pakaian Jadi/ <i>Manufacture of Textiles and Wearing Apparel</i>	19,07
	5. Industri Kulit, Barang dari Kulit, dan Alas Kaki/ <i>Manufacture of Leather and Related Products, and Footwear</i>	5,53
	6. Industri Kayu, Barang dari Kayu dan Gabus; dan Barang Anyaman dari Bambu, Rotan, dan Sejenisnya/ <i>Manufacture of Wood and Products of Wood and Cork; and Articles of Straw and Plaiting Materials</i>	80,23
	7. Industri Kertas dan Barang dari Kertas; Percetakan dan Reproduksi Media Rekaman/ <i>Manufacture of Paper and Paper Products; Printing and Reproduction of Recorded Media</i>	147,58

Lanjutan Tabel/*Continued Table* 13.1.1

Lapangan Usaha/ <i>Industry</i>		2022
	(1)	(15)
	8. Industri Kimia, Farmasi, dan Obat Tradisional/ <i>Manufacture of Chemicals, Pharmaceuticals, and Botanical Products</i>	2 258,96
	9. Industri Karet; Barang dari Karet dan Plastik/ <i>Manufacture of Rubber; Rubber Products and Plastics Products</i>	200,30
	10. Industri Barang Galian bukan Logam/ <i>Manufacture of Other Non-Metallic Mineral Products</i>	298,27
	11. Industri Logam Dasar/ <i>Manufacture of Basic Metals</i>	–
	12. Industri Barang Logam; Komputer, Barang Elektronik, Optik; dan Peralatan Listrik/ <i>Manufacture of Fabricated Metal Products; Electronic, Computer, and Optical Products; and Electrical Equipment</i>	26,17
	13. Industri Mesin dan Perlengkapan/ <i>Manufacture of Machinery and Equipment</i>	44,29
	14. Industri Alat Angkutan/ <i>Manufacture of Transport Equipment</i>	22,09
	15. Industri Furnitur/ <i>Manufacture of Furniture</i>	200,28
	16. Industri Pengolahan Lainnya; Jasa Reparasi dan Pemasangan Mesin dan Peralatan/ <i>Other Manufacturing; Repair and Installation of Machinery and Equipment</i>	8,66
D	Pengadaan Listrik dan Gas/ <i>Electricity and Gas</i>	238,19
	1. Ketenagalistrikan/ <i>Electricity</i>	186,14
	2. Pengadaan Gas dan Produksi Es/ <i>Manufacture of Gas and Production of Ice</i>	52,05
E	Pengadaan Air; Pengelolaan Sampah, Limbah, dan Daur Ulang/ <i>Water Supply; Sewerage, Waste Management, and Remediation Activities</i>	94,71
F	Konstruksi/ <i>Construction</i>	19 053,28
G	Perdagangan Besar dan Eceran; Reparasi Mobil dan Sepeda Motor/ <i>Wholesale and Retail Trade; Repair of Motor Vehicles and Motorcycles</i>	29 361,36
	1. Perdagangan Mobil, Sepeda Motor dan Reparasinya/ <i>Wholesale and Retail Trade and Repair of Motor Vehicles and Motorcycles</i>	3 223,30
	2. Perdagangan Besar dan Eceran, Bukan Mobil dan Sepeda Motor/ <i>Wholesale and Retail Trade Except of Motor Vehicles and Motorcycles</i>	26 138,05
H	Transportasi dan Pergudangan/ <i>Transportation and Storage</i>	11 497,64
	1. Angkutan Rel/ <i>Railways Transport</i>	–
	2. Angkutan Darat/ <i>Land Transport</i>	10 295,03
	3. Angkutan Laut/ <i>Sea Transport</i>	185,01

Lanjutan Tabel/Continued Table 13.1.1

Lapangan Usaha/Industry		2022
(1)		(16)
	4. Angkutan Sungai, Danau, dan Penyeberangan/ <i>River, Lake, and Ferry Transport</i>	14,87
	5. Angkutan Udara/ <i>Air Transport</i>	823,32
	6. Pergudangan dan Jasa Penunjang Angkutan; Pos dan Kurir/ <i>Warehousing and Support Services for Transportation; Postal and Courier</i>	179,41
I	Penyediaan Akomodasi dan Makan Minum/ <i>Accommodation and Food Service Activities</i>	3 574,51
	1. Penyediaan Akomodasi/ <i>Accommodation</i>	227,23
	2. Penyediaan Makan Minum/ <i>Food and Beverage Service Activities</i>	3 347,28
J	Informasi dan Komunikasi/ <i>Information and Communication</i>	6 202,61
K	Jasa Keuangan dan Asuransi/ <i>Financial and Insurance Activities</i>	3 622,21
	1. Jasa Perantara Keuangan/ <i>Financial Intermediary Services</i>	3 438,18
	2. Asuransi dan Dana Pensiun/ <i>Insurance and Pension Fund</i>	64,65
	3. Jasa Keuangan Lainnya/ <i>Other Financial Services</i>	118,28
	4. Jasa Penunjang Keuangan/ <i>Financial Supporting Service</i>	1,11
L	Real Estat/ <i>Real Estate Activities</i>	8 131,68
M,N	Jasa Perusahaan/ <i>Business Activities</i>	1 342,92
O	Administrasi Pemerintahan, Pertahanan, dan Jaminan Sosial Wajib/ <i>Public Administration and Defence; Compulsory Social Security</i>	18 754,54
P	Jasa Pendidikan/ <i>Education</i>	5 776,94
Q	Jasa Kesehatan dan Kegiatan Sosial/ <i>Human Health and Social Work Activities</i>	6 801,17
R,S,T,U	Jasa Lainnya/ <i>Other Services Activities</i>	2 949,08
<b>A</b>	<b>Produk Domestik Regional Bruto/ <i>Gross Regional Domestic Product</i></b>	<b>211 750,02</b>
<b>B</b>	<b>PDRB Tanpa Migas/ <i>GRDP Without Oil &amp; Gas</i></b>	<b>198 436,70</b>

Catatan/Note: Perbedaan antara jumlah PDRB 23 Kabupaten/Kota dan PDRB Provinsi Aceh antara lain disebabkan oleh diskrepansi statistik / *The difference between the total of GRDP of 23 Regency/Municipality and the GRDP of Aceh Province due to the statistical discrepancies.*

Data 2020/Data 2020 : Angka sementara/ *Preliminary figures*

Data 2021/Data 2021 : Angka sangat sementara/ *Very Preliminary figures*

Sumber/Source: BPS, berbagai sensus, survei dan sumber lain/BPS-Statistics Indonesia, various census, survey, and other sources

**Tabel**  
**Table** 13.1.2

**Produk Domestik Regional Bruto Atas Dasar Harga Konstan 2010 Menurut Lapangan Usaha (miliar rupiah) di Provinsi Aceh, 2018–2022**  
**Gross Regional Domestic Product at 2010 Constant Market Prices by Industry (billion rupiahs) in Aceh Province, 2018–2022**

Lapangan Usaha/Industry		2018
(1)		(2)
A	Pertanian, Kehutanan, dan Perikanan/ <i>Agriculture, Forestry, and Fishing</i>	35 426,16
	1. Pertanian, Peternakan, Perburuan, dan Jasa Pertanian/ <i>Agriculture, Livestock, Hunting, and Agriculture Services</i>	27 924,37
	a. Tanaman Pangan/ <i>Food Crops</i>	6 823,13
	b. Tanaman Hortikultura/ <i>Horticultural Crops</i>	4 691,54
	c. Tanaman Perkebunan/ <i>Plantation Crops</i>	10 049,92
	d. Peternakan/ <i>Livestock</i>	5 019,87
	e. Jasa Pertanian dan Perburuan/ <i>Agriculture Services and Hunting</i>	1 339,92
	2. Kehutanan dan Penebangan Kayu/ <i>Forestry and Logging</i>	1 783,18
	3. Perikanan/ <i>Fishing</i>	5 718,61
B	Pertambangan dan Penggalian/ <i>Mining and Quarrying</i>	9 152,51
	1. Pertambangan Minyak, Gas, dan Panas Bumi/ <i>Crude Petroleum, Natural Gas, and Geothermal</i>	4 822,58
	2. Pertambangan Batubara dan Lignit/ <i>Coal and Lignite Mining</i>	2 054,14
	3. Pertambangan Bijih Logam/ <i>Iron Ore Mining</i>	472,78
	4. Pertambangan dan Penggalian Lainnya/ <i>Other Mining and Quarrying</i>	1 803,00
C	Industri Pengolahan/ <i>Manufacturing</i>	6 410,26
	1. Industri Batubara dan Pengilangan Migas/ <i>Manufacture of Coal and Refined Petroleum Products</i>	1 153,19
	2. Industri Makanan dan Minuman/ <i>Manufacture of Food Products and Beverages</i>	2 410,17
	3. Industri Pengolahan Tembakau/ <i>Manufacture of Tobacco Products</i>	24,20
	4. Industri Tekstil dan Pakaian Jadi/ <i>Manufacture of Textiles and Wearing Apparel</i>	13,35
	5. Industri Kulit, Barang dari Kulit, dan Alas Kaki/ <i>Manufacture of Leather and Related Products, and Footwear</i>	7,71

Lanjutan Tabel/Continued Table 13.1.2

Lapangan Usaha/Industry		2018
	(1)	(3)
	6. Industri Kayu, Barang dari Kayu dan Gabus; dan Barang Anyaman dari Bambu, Rotan, dan Sejenisnya/ <i>Manufacture of Wood and Products of Wood and Cork; and Articles of Straw and Plaiting Materials</i>	45,02
	7. Industri Kertas dan Barang dari Kertas; Percetakan dan Reproduksi Media Rekaman/ <i>Manufacture of Paper and Paper Products; Printing and Reproduction of Recorded Media</i>	85,35
	8. Industri Kimia, Farmasi, dan Obat Tradisional/ <i>Manufacture of Chemicals, Pharmaceuticals, and Botanical Products</i>	2 051,23
	9. Industri Karet; Barang dari Karet dan Plastik/ <i>Manufacture of Rubber; Rubber Products and Plastics Products</i>	139,75
	10. Industri Barang Galian bukan Logam/ <i>Manufacture of Other Non-Metallic Mineral Products</i>	187,98
	11. Industri Logam Dasar/ <i>Manufacture of Basic Metals</i>	-
	12. Industri Barang Logam; Komputer, Barang Elektronik, Optik; dan Peralatan Listrik/ <i>Manufacture of Fabricated Metal Products; Electronic, Computer, and Optical Products; and Electrical Equipment</i>	25,69
	13. Industri Mesin dan Perlengkapan/ <i>Manufacture of Machinery and Equipment</i>	37,66
	14. Industri Alat Angkutan/ <i>Manufacture of Transport Equipment</i>	25,55
	15. Industri Furnitur/ <i>Manufacture of Furniture</i>	197,56
	16. Industri Pengolahan Lainnya; Jasa Reparasi dan Pemasangan Mesin dan Peralatan/ <i>Other Manufacturing; Repair and Installation of Machinery and Equipment</i>	5,85
D	Pengadaan Listrik dan Gas/ <i>Electricity and Gas</i>	197,74
	1. Ketenagalistrikan/ <i>Electricity</i>	146,26
	2. Pengadaan Gas dan Produksi Es/ <i>Manufacture of Gas and Production of Ice</i>	51,49
E	Pengadaan Air; Pengelolaan Sampah, Limbah, dan Daur Ulang/ <i>Water Supply; Sewerage, Waste Management, and Remediation Activities</i>	41,54
F	Konstruksi/ <i>Construction</i>	11 949,48
G	Perdagangan Besar dan Eceran; Reparasi Mobil dan Sepeda Motor/ <i>Wholesale and Retail Trade; Repair of Motor Vehicles and Motorcycles</i>	19 730,31
	1. Perdagangan Mobil, Sepeda Motor dan Reparasinya/ <i>Wholesale and Retail Trade and Repair of Motor Vehicles and Motorcycles</i>	1 909,95

Lanjutan Tabel/*Continued Table* 13.1.2

Lapangan Usaha/ <i>Industry</i>		2018
	(1)	(4)
	2. Perdagangan Besar dan Eceran, Bukan Mobil dan Sepeda Motor/ <i>Wholesale and Retail Trade Except of Motor Vehicles and Motorcycles</i>	17 820,36
H	Transportasi dan Pergudangan/ <i>Transportation and Storage</i>	9 577,63
	1. Angkutan Rel/ <i>Railways Transport</i>	-
	2. Angkutan Darat/ <i>Land Transport</i>	8 218,75
	3. Angkutan Laut/ <i>Sea Transport</i>	204,79
	4. Angkutan Sungai, Danau, dan Penyeberangan/ <i>River, Lake, and Ferry Transport</i>	11,7
	5. Angkutan Udara/ <i>Air Transport</i>	1 059,81
	6. Pergudangan dan Jasa Penunjang Angkutan; Pos dan Kurir/ <i>Warehousing and Support Services for Transportation; Postal and Courier</i>	82,58
I	Penyediaan Akomodasi dan Makan Minum/ <i>Accommodation and Food Service Activities</i>	1 672,91
	1. Penyediaan Akomodasi/ <i>Accommodation</i>	171,77
	2. Penyediaan Makan Minum/ <i>Food and Beverage Service Activities</i>	1 501,15
J	Informasi dan Komunikasi/ <i>Information and Communication</i>	4 401,24
K	Jasa Keuangan dan Asuransi/ <i>Financial and Insurance Activities</i>	2 081,25
	1. Jasa Perantara Keuangan/ <i>Financial Intermediary Services</i>	1 952,76
	2. Asuransi dan Dana Pensiun/ <i>Insurance and Pension Fund</i>	45,88
	3. Jasa Keuangan Lainnya/ <i>Other Financial Services</i>	81,75
	4. Jasa Penunjang Keuangan/ <i>Financial Supporting Service</i>	,85
L	Real Estat/ <i>Real Estate Activities</i>	5 156,65
M,N	Jasa Perusahaan/ <i>Business Activities</i>	820,69
O	Administrasi Pemerintahan, Pertahanan, dan Jaminan Sosial Wajib/ <i>Public Administration and Defence; Compulsory Social Security</i>	11 486,17
P	Jasa Pendidikan/ <i>Education</i>	3 248,12
Q	Jasa Kesehatan dan Kegiatan Sosial/ <i>Human Health and Social Work Activities</i>	3 712,3
R,S,T,U	Jasa Lainnya/ <i>Other Services Activities</i>	1 759,41
<b>A</b>	<b>Produk Domestik Regional Bruto/<i>Gross Regional Domestic Product</i></b>	<b>126 824,37</b>
<b>B</b>	<b>PDRB Tanpa Migas/<i>GRDP Without Oil &amp; Gas</i></b>	<b>120 848,6</b>

Lanjutan Tabel/Continued Table 13.1.2

Lapangan Usaha/Industry		2019
	(1)	(5)
A	Pertanian, Kehutanan, dan Perikanan/ <i>Agriculture, Forestry, and Fishing</i>	36 626,71
	1. Pertanian, Peternakan, Perburuan, dan Jasa Pertanian/ <i>Agriculture, Livestock, Hunting, and Agriculture Services</i>	28 879,05
	a. Tanaman Pangan/ <i>Food Crops</i>	6 562,56
	b. Tanaman Hortikultura/ <i>Horticultural Crops</i>	4 948,47
	c. Tanaman Perkebunan/ <i>Plantation Crops</i>	10 615,30
	d. Peternakan/ <i>Livestock</i>	5 370,47
	e. Jasa Pertanian dan Perburuan/ <i>Agriculture Services and Hunting</i>	1 382,26
	2. Kehutanan dan Penebangan Kayu/ <i>Forestry and Logging</i>	1 678,31
	3. Perikanan/ <i>Fishing</i>	6 069,35
B	Pertambangan dan Penggalian/ <i>Mining and Quarrying</i>	9 688,84
	1. Pertambangan Minyak, Gas, dan Panas Bumi/ <i>Crude Petroleum, Natural Gas, and Geothermal</i>	4 991,78
	2. Pertambangan Batubara dan Lignit/ <i>Coal and Lignite Mining</i>	2 255,99
	3. Pertambangan Bijih Logam/ <i>Iron Ore Mining</i>	551,67
	4. Pertambangan dan Penggalian Lainnya/ <i>Other Mining and Quarrying</i>	1 889,39
C	Industri Pengolahan/ <i>Manufacturing</i>	6 339,51
	1. Industri Batubara dan Pengilangan Migas/ <i>Manufacture of Coal and Refined Petroleum Products</i>	1 176,17
	2. Industri Makanan dan Minuman/ <i>Manufacture of Food Products and Beverages</i>	2 452,39
	3. Industri Pengolahan Tembakau/ <i>Manufacture of Tobacco Products</i>	25,03
	4. Industri Tekstil dan Pakaian Jadi/ <i>Manufacture of Textiles and Wearing Apparel</i>	14,75
	5. Industri Kulit, Barang dari Kulit, dan Alas Kaki/ <i>Manufacture of Leather and Related Products, and Footwear</i>	6,72
	6. Industri Kayu, Barang dari Kayu dan Gabus; dan Barang Anyaman dari Bambu, Rotan, dan Sejenisnya/ <i>Manufacture of Wood and Products of Wood and Cork; and Articles of Straw and Plaiting Materials</i>	54,78
	7. Industri Kertas dan Barang dari Kertas; Percetakan dan Reproduksi Media Rekaman/ <i>Manufacture of Paper and Paper Products; Printing and Reproduction of Recorded Media</i>	93,50



Lanjutan Tabel/*Continued Table* 13.1.2

Lapangan Usaha/ <i>Industry</i>		2019
(1)	(6)	
8. Industri Kimia, Farmasi, dan Obat Tradisional/ <i>Manufacture of Chemicals, Pharmaceuticals, and Botanical Products</i>		1 902,94
9. Industri Karet; Barang dari Karet dan Plastik/ <i>Manufacture of Rubber; Rubber Products and Plastics Products</i>		157,01
10. Industri Barang Galian bukan Logam/ <i>Manufacture of Other Non-Metallic Mineral Products</i>		188,20
11. Industri Logam Dasar/ <i>Manufacture of Basic Metals</i>		–
12. Industri Barang Logam; Komputer, Barang Elektronik, Optik, dan Peralatan Listrik/ <i>Manufacture of Fabricated Metal Products; Electronic, Computer, and Optical Products; and Electrical Equipment</i>		24,96
13. Industri Mesin dan Perlengkapan/ <i>Manufacture of Machinery and Equipment</i>		36,51
14. Industri Alat Angkutan/ <i>Manufacture of Transport Equipment</i>		25,47
15. Industri Furnitur/ <i>Manufacture of Furniture</i>		174,75
16. Industri Pengolahan Lainnya; Jasa Reparasi dan Pemasangan Mesin dan Peralatan/ <i>Other Manufacturing; Repair and Installation of Machinery and Equipment</i>		6,33
D Pengadaan Listrik dan Gas/ <i>Electricity and Gas</i>		211,49
1. Ketenagalistrikan/ <i>Electricity</i>		155,85
2. Pengadaan Gas dan Produksi Es/ <i>Manufacture of Gas and Production of Ice</i>		55,64
E Pengadaan Air; Pengelolaan Sampah, Limbah, dan Daur Ulang/ <i>Water Supply; Sewerage, Waste Management, and Remediation Activities</i>		51,60
F Konstruksi/ <i>Construction</i>		12 566,59
G Perdagangan Besar dan Eceran; Reparasi Mobil dan Sepeda Motor/ <i>Wholesale and Retail Trade; Repair of Motor Vehicles and Motorcycles</i>		20 324,49
1. Perdagangan Mobil, Sepeda Motor dan Reparasinya/ <i>Wholesale and Retail Trade and Repair of Motor Vehicles and Motorcycles</i>		1 929,67
2. Perdagangan Besar dan Eceran, Bukan Mobil dan Sepeda Motor/ <i>Wholesale and Retail Trade Except of Motor Vehicles and Motorcycles</i>		18 394,82
H Transportasi dan Pergudangan/ <i>Transportation and Storage</i>		9 861,28
1. Angkutan Rel/ <i>Railways Transport</i>		–
2. Angkutan Darat/ <i>Land Transport</i>		8 637,11
3. Angkutan Laut/ <i>Sea Transport</i>		223,49

Lanjutan Tabel/Continued Table 13.1.2

Lapangan Usaha/Industry		2019
	(1)	(7)
	4. Angkutan Sungai, Danau, dan Penyeberangan/ <i>River, Lake, and Ferry Transport</i>	12,41
	5. Angkutan Udara/ <i>Air Transport</i>	899,76
	6. Pergudangan dan Jasa Penunjang Angkutan; Pos dan Kurir/ <i>Warehousing and Support Services for Transportation; Postal and Courier</i>	88,50
I	Penyediaan Akomodasi dan Makan Minum/ <i>Accommodation and Food Service Activities</i>	1 785,44
	1. Penyediaan Akomodasi/ <i>Accommodation</i>	165,50
	2. Penyediaan Makan Minum/ <i>Food and Beverage Service Activities</i>	1 619,94
J	Informasi dan Komunikasi/ <i>Information and Communication</i>	4 632,57
K	Jasa Keuangan dan Asuransi/ <i>Financial and Insurance Activities</i>	2 342,97
	1. Jasa Perantara Keuangan/ <i>Financial Intermediary Services</i>	2 207,54
	2. Asuransi dan Dana Pensiun/ <i>Insurance and Pension Fund</i>	50,27
	3. Jasa Keuangan Lainnya/ <i>Other Financial Services</i>	84,26
	4. Jasa Penunjang Keuangan/ <i>Financial Supporting Service</i>	0,89
L	Real Estat/ <i>Real Estate Activities</i>	5 511,00
M,N	Jasa Perusahaan/ <i>Business Activities</i>	868,55
O	Administrasi Pemerintahan, Pertahanan, dan Jaminan Sosial Wajib/ <i>Public Administration and Defence; Compulsory Social Security</i>	11 851,14
P	Jasa Pendidikan/ <i>Education</i>	3 529,03
Q	Jasa Kesehatan dan Kegiatan Sosial/ <i>Human Health and Social Work Activities</i>	3 991,56
R,S,T,U	Jasa Lainnya/ <i>Other Services Activities</i>	1 886,80
<b>A</b>	<b>Produk Domestik Regional Bruto/ <i>Gross Regional Domestic Product</i></b>	<b>132 069,57</b>
<b>B</b>	<b>PDRB Tanpa Migas/ <i>GRDP Without Oil &amp; Gas</i></b>	<b>125 901,61</b>

Lanjutan Tabel/*Continued Table* 13.1.2

Lapangan Usaha/ <i>Industry</i>		2020
	(1)	(8)
A	Pertanian, Kehutanan, dan Perikanan/ <i>Agriculture, Forestry, and Fishing</i>	37 899,52
	1. Pertanian, Peternakan, Perburuan, dan Jasa Pertanian/ <i>Agriculture, Livestock, Hunting, and Agriculture Services</i>	29 814,58
	a. Tanaman Pangan/ <i>Food Crops</i>	6 636,13
	b. Tanaman Hortikultura/ <i>Horticultural Crops</i>	5 195,68
	c. Tanaman Perkebunan/ <i>Plantation Crops</i>	11 172,02
	d. Peternakan/ <i>Livestock</i>	5 385,00
	e. Jasa Pertanian dan Perburuan/ <i>Agriculture Services and Hunting</i>	1 425,75
	2. Kehutanan dan Penebangan Kayu/ <i>Forestry and Logging</i>	1 667,01
	3. Perikanan/ <i>Fishing</i>	6 417,93
B	Pertambangan dan Penggalian/ <i>Mining and Quarrying</i>	10 485,33
	1. Pertambangan Minyak, Gas, dan Panas Bumi/ <i>Crude Petroleum, Natural Gas, and Geothermal</i>	5 418,70
	2. Pertambangan Batubara dan Lignit/ <i>Coal and Lignite Mining</i>	2 541,01
	3. Pertambangan Bijih Logam/ <i>Iron Ore Mining</i>	552,91
	4. Pertambangan dan Penggalian Lainnya/ <i>Other Mining and Quarrying</i>	1 972,71
C	Industri Pengolahan/ <i>Manufacturing</i>	6 058,65
	1. Industri Batubara dan Pengilangan Migas/ <i>Manufacture of Coal and Refined Petroleum Products</i>	1 190,51
	2. Industri Makanan dan Minuman/ <i>Manufacture of Food Products and Beverages</i>	2 359,46
	3. Industri Pengolahan Tembakau/ <i>Manufacture of Tobacco Products</i>	23,40
	4. Industri Tekstil dan Pakaian Jadi/ <i>Manufacture of Textiles and Wearing Apparel</i>	13,10
	5. Industri Kulit, Barang dari Kulit, dan Alas Kaki/ <i>Manufacture of Leather and Related Products, and Footwear</i>	5,38
	6. Industri Kayu, Barang dari Kayu dan Gabus; dan Barang Anyaman dari Bambu, Rotan, dan Sejenisnya/ <i>Manufacture of Wood and Products of Wood and Cork; and Articles of Straw and Plaiting Materials</i>	57,13
	7. Industri Kertas dan Barang dari Kertas; Percetakan dan Reproduksi Media Rekaman/ <i>Manufacture of Paper and Paper Products; Printing and Reproduction of Recorded Media</i>	84,90

Lanjutan Tabel/Continued Table 13.1.2

Lapangan Usaha/Industry		2020
	(1)	(9)
	8. Industri Kimia, Farmasi, dan Obat Tradisional/ <i>Manufacture of Chemicals, Pharmaceuticals, and Botanical Products</i>	1 739,92
	9. Industri Karet; Barang dari Karet dan Plastik/ <i>Manufacture of Rubber; Rubber Products and Plastics Products</i>	163,42
	10. Industri Barang Galian bukan Logam/ <i>Manufacture of Other Non-Metallic Mineral Products</i>	187,00
	11. Industri Logam Dasar/ <i>Manufacture of Basic Metals</i>	–
	12. Industri Barang Logam; Komputer, Barang Elektronik, Optik; dan Peralatan Listrik/ <i>Manufacture of Fabricated Metal Products; Electronic, Computer, and Optical Products; and Electrical Equipment</i>	20,65
	13. Industri Mesin dan Perlengkapan/ <i>Manufacture of Machinery and Equipment</i>	32,07
	14. Industri Alat Angkutan/ <i>Manufacture of Transport Equipment</i>	19,23
	15. Industri Furnitur/ <i>Manufacture of Furniture</i>	157,01
	16. Industri Pengolahan Lainnya; Jasa Reparasi dan Pemasangan Mesin dan Peralatan/ <i>Other Manufacturing; Repair and Installation of Machinery and Equipment</i>	5,47
D	Pengadaan Listrik dan Gas/ <i>Electricity and Gas</i>	217,37
	1. Ketenagalistrikan/ <i>Electricity</i>	169,11
	2. Pengadaan Gas dan Produksi Es/ <i>Manufacture of Gas and Production of Ice</i>	48,26
E	Pengadaan Air; Pengelolaan Sampah, Limbah, dan Daur Ulang/ <i>Water Supply; Sewerage, Waste Management, and Remediation Activities</i>	50,11
F	Konstruksi/ <i>Construction</i>	13 900,44
G	Perdagangan Besar dan Eceran; Reparasi Mobil dan Sepeda Motor/ <i>Wholesale and Retail Trade; Repair of Motor Vehicles and Motorcycles</i>	19 238,23
	1. Perdagangan Mobil, Sepeda Motor dan Reparasinya/ <i>Wholesale and Retail Trade and Repair of Motor Vehicles and Motorcycles</i>	1 848,08
	2. Perdagangan Besar dan Eceran, Bukan Mobil dan Sepeda Motor/ <i>Wholesale and Retail Trade Except of Motor Vehicles and Motorcycles</i>	17 390,14
H	Transportasi dan Pergudangan/ <i>Transportation and Storage</i>	7 056,69
	1. Angkutan Rel/ <i>Railways Transport</i>	–
	2. Angkutan Darat/ <i>Land Transport</i>	6 422,59
	3. Angkutan Laut/ <i>Sea Transport</i>	200,22

Lanjutan Tabel/*Continued Table* 13.1.2

Lapangan Usaha/ <i>Industry</i>		2020
	(1)	(10)
	4. Angkutan Sungai, Danau, dan Penyeberangan/ <i>River, Lake, and Ferry Transport</i>	8,09
	5. Angkutan Udara/ <i>Air Transport</i>	336,28
	6. Pergudangan dan Jasa Penunjang Angkutan; Pos dan Kurir/ <i>Warehousing and Support Services for Transportation; Postal and Courier</i>	89,50
I	Penyediaan Akomodasi dan Makan Minum/ <i>Accommodation and Food Service Activities</i>	1 649,24
	1. Penyediaan Akomodasi/ <i>Accommodation</i>	106,32
	2. Penyediaan Makan Minum/ <i>Food and Beverage Service Activities</i>	1 542,92
J	Informasi dan Komunikasi/ <i>Information and Communication</i>	5 187,37
K	Jasa Keuangan dan Asuransi/ <i>Financial and Insurance Activities</i>	2 355,95
	1. Jasa Perantara Keuangan/ <i>Financial Intermediary Services</i>	2 219,68
	2. Asuransi dan Dana Pensiun/ <i>Insurance and Pension Fund</i>	51,68
	3. Jasa Keuangan Lainnya/ <i>Other Financial Services</i>	83,68
	4. Jasa Penunjang Keuangan/ <i>Financial Supporting Service</i>	0,91
L	Real Estat/ <i>Real Estate Activities</i>	5 445,68
M,N	Jasa Perusahaan/ <i>Business Activities</i>	840,81
O	Administrasi Pemerintahan, Pertahanan, dan Jaminan Sosial Wajib/ <i>Public Administration and Defence; Compulsory Social Security</i>	11 459,04
P	Jasa Pendidikan/ <i>Education</i>	3 651,65
Q	Jasa Kesehatan dan Kegiatan Sosial/ <i>Human Health and Social Work Activities</i>	4 170,44
R,S,T,U	Jasa Lainnya/ <i>Other Services Activities</i>	1 914,46
<b>A</b>	<b>Produk Domestik Regional Bruto/ <i>Gross Regional Domestic Product</i></b>	<b>131 580,97</b>
<b>B</b>	<b>PDRB Tanpa Migas/ <i>GRDP Without Oil &amp; Gas</i></b>	<b>124 971,76</b>

Lanjutan Tabel/Continued Table 13.1.2

Lapangan Usaha/Industry		2021
	(1)	(11)
A	Pertanian, Kehutanan, dan Perikanan/ <i>Agriculture, Forestry, and Fishing</i>	37 768,08
	1. Pertanian, Peternakan, Perburuan, dan Jasa Pertanian/ <i>Agriculture, Livestock, Hunting, and Agriculture Services</i>	30 141,60
	a. Tanaman Pangan/ <i>Food Crops</i>	5 980,81
	b. Tanaman Hortikultura/ <i>Horticultural Crops</i>	5 477,67
	c. Tanaman Perkebunan/ <i>Plantation Crops</i>	11 737,26
	d. Peternakan/ <i>Livestock</i>	5 475,20
	e. Jasa Pertanian dan Perburuan/ <i>Agriculture Services and Hunting</i>	1 470,65
	2. Kehutanan dan Penebangan Kayu/ <i>Forestry and Logging</i>	1 382,88
	3. Perikanan/ <i>Fishing</i>	6 243,59
B	Pertambangan dan Penggalian/ <i>Mining and Quarrying</i>	10 385,70
	1. Pertambangan Minyak, Gas, dan Panas Bumi/ <i>Crude Petroleum, Natural Gas, and Geothermal</i>	4 605,62
	2. Pertambangan Batubara dan Lignit/ <i>Coal and Lignite Mining</i>	3 029,64
	3. Pertambangan Bijih Logam/ <i>Iron Ore Mining</i>	592,35
	4. Pertambangan dan Penggalian Lainnya/ <i>Other Mining and Quarrying</i>	2 158,09
C	Industri Pengolahan/ <i>Manufacturing</i>	6 212,09
	1. Industri Batubara dan Pengilangan Migas/ <i>Manufacture of Coal and Refined Petroleum Products</i>	1 183,68
	2. Industri Makanan dan Minuman/ <i>Manufacture of Food Products and Beverages</i>	2 534,26
	3. Industri Pengolahan Tembakau/ <i>Manufacture of Tobacco Products</i>	22,43
	4. Industri Tekstil dan Pakaian Jadi/ <i>Manufacture of Textiles and Wearing Apparel</i>	13,03
	5. Industri Kulit, Barang dari Kulit, dan Alas Kaki/ <i>Manufacture of Leather and Related Products, and Footwear</i>	4,79
	6. Industri Kayu, Barang dari Kayu dan Gabus; dan Barang Anyaman dari Bambu, Rotan, dan Sejenisnya/ <i>Manufacture of Wood and Products of Wood and Cork; and Articles of Straw and Plaiting Materials</i>	59,53
	7. Industri Kertas dan Barang dari Kertas; Percetakan dan Reproduksi Media Rekaman/ <i>Manufacture of Paper and Paper Products; Printing and Reproduction of Recorded Media</i>	89,85

Lanjutan Tabel/Continued Table 13.1.2

Lapangan Usaha/Industry		2021
	(1)	(12)
	8. Industri Kimia, Farmasi, dan Obat Tradisional/ <i>Manufacture of Chemicals, Pharmaceuticals, and Botanical Products</i>	1 732,08
	9. Industri Karet; Barang dari Karet dan Plastik/ <i>Manufacture of Rubber; Rubber Products and Plastics Products</i>	170,88
	10. Industri Barang Galian bukan Logam/ <i>Manufacture of Other Non-Metallic Mineral Products</i>	179,06
	11. Industri Logam Dasar/ <i>Manufacture of Basic Metals</i>	–
	12. Industri Barang Logam; Komputer, Barang Elektronik, Optik; dan Peralatan Listrik/ <i>Manufacture of Fabricated Metal Products; Electronic, Computer, and Optical Products; and Electrical Equipment</i>	19,65
	13. Industri Mesin dan Perlengkapan/ <i>Manufacture of Machinery and Equipment</i>	29,36
	14. Industri Alat Angkutan/ <i>Manufacture of Transport Equipment</i>	17,59
	15. Industri Furnitur/ <i>Manufacture of Furniture</i>	150,26
	16. Industri Pengolahan Lainnya; Jasa Reparasi dan Pemasangan Mesin dan Peralatan/ <i>Other Manufacturing; Repair and Installation of Machinery and Equipment</i>	5,65
D	Pengadaan Listrik dan Gas/ <i>Electricity and Gas</i>	216,91
	1. Ketenagalistrikan/ <i>Electricity</i>	172,42
	2. Pengadaan Gas dan Produksi Es/ <i>Manufacture of Gas and Production of Ice</i>	44,49
E	Pengadaan Air; Pengelolaan Sampah, Limbah, dan Daur Ulang/ <i>Water Supply; Sewerage, Waste Management, and Remediation Activities</i>	51,38
F	Konstruksi/ <i>Construction</i>	13 837,07
G	Perdagangan Besar dan Eceran; Reparasi Mobil dan Sepeda Motor/ <i>Wholesale and Retail Trade; Repair of Motor Vehicles and Motorcycles</i>	20 051,15
	1. Perdagangan Mobil, Sepeda Motor dan Reparasinya/ <i>Wholesale and Retail Trade and Repair of Motor Vehicles and Motorcycles</i>	2 157,36
	2. Perdagangan Besar dan Eceran, Bukan Mobil dan Sepeda Motor/ <i>Wholesale and Retail Trade Except of Motor Vehicles and Motorcycles</i>	17 893,79
H	Transportasi dan Pergudangan/ <i>Transportation and Storage</i>	8 433,30
	1. Angkutan Rel/ <i>Railways Transport</i>	–
	2. Angkutan Darat/ <i>Land Transport</i>	7 874,08
	3. Angkutan Laut/ <i>Sea Transport</i>	188,21

Lanjutan Tabel/Continued Table 13.1.2

Lapangan Usaha/Industry		2021
	(1)	(13)
	4. Angkutan Sungai, Danau, dan Penyeberangan/ <i>River, Lake, and Ferry Transport</i>	8,28
	5. Angkutan Udara/ <i>Air Transport</i>	271,19
	6. Pergudangan dan Jasa Penunjang Angkutan; Pos dan Kurir/ <i>Warehousing and Support Services for Transportation; Postal and Courier</i>	91,54
I	Penyediaan Akomodasi dan Makan Minum/ <i>Accommodation and Food Service Activities</i>	1 550,10
	1. Penyediaan Akomodasi/ <i>Accommodation</i>	100,17
	2. Penyediaan Makan Minum/ <i>Food and Beverage Service Activities</i>	1 449,93
J	Informasi dan Komunikasi/ <i>Information and Communication</i>	5 580,29
K	Jasa Keuangan dan Asuransi/ <i>Financial and Insurance Activities</i>	2 236,32
	1. Jasa Perantara Keuangan/ <i>Financial Intermediary Services</i>	2 097,78
	2. Asuransi dan Dana Pensiun/ <i>Insurance and Pension Fund</i>	51,85
	3. Jasa Keuangan Lainnya/ <i>Other Financial Services</i>	85,77
	4. Jasa Penunjang Keuangan/ <i>Financial Supporting Service</i>	0,93
L	Real Estat/ <i>Real Estate Activities</i>	5 666,65
M,N	Jasa Perusahaan/ <i>Business Activities</i>	842,99
O	Administrasi Pemerintahan, Pertahanan, dan Jaminan Sosial Wajib/ <i>Public Administration and Defence; Compulsory Social Security</i>	12 190,19
P	Jasa Pendidikan/ <i>Education</i>	3 696,48
Q	Jasa Kesehatan dan Kegiatan Sosial/ <i>Human Health and Social Work Activities</i>	4 575,35
R,S,T,U	Jasa Lainnya/ <i>Other Services Activities</i>	1 957,15
<b>A</b>	<b>Produk Domestik Regional Bruto/ <i>Gross Regional Domestic Product</i></b>	<b>135 251,19</b>
<b>B</b>	<b>PDRB Tanpa Migas/ <i>GRDP Without Oil &amp; Gas</i></b>	<b>129 461,89</b>



Lanjutan Tabel/*Continued Table* 13.1.2

<b>Lapangan Usaha/Industry</b>		<b>2022</b>
	<b>(1)</b>	<b>(14)</b>
A	Pertanian, Kehutanan, dan Perikanan/ <i>Agriculture, Forestry, and Fishing</i>	39 018,09
	1. Pertanian, Peternakan, Perburuan, dan Jasa Pertanian/ <i>Agriculture, Livestock, Hunting, and Agriculture Services</i>	30 795,45
	a. Tanaman Pangan/ <i>Food Crops</i>	5 572,87
	b. Tanaman Hortikultura/ <i>Horticultural Crops</i>	5 954,65
	c. Tanaman Perkebunan/ <i>Plantation Crops</i>	11 998,14
	d. Peternakan/ <i>Livestock</i>	5 752,04
	e. Jasa Pertanian dan Perburuan/ <i>Agriculture Services and Hunting</i>	1 517,74
	2. Kehutanan dan Penebangan Kayu/ <i>Forestry and Logging</i>	1 412,75
	3. Perikanan/ <i>Fishing</i>	6 809,89
B	Pertambangan dan Penggalian/ <i>Mining and Quarrying</i>	10 831,94
	1. Pertambangan Minyak, Gas, dan Panas Bumi/ <i>Crude Petroleum, Natural Gas, and Geothermal</i>	5 352,28
	2. Pertambangan Batubara dan Lignit/ <i>Coal and Lignite Mining</i>	2 832,26
	3. Pertambangan Bijih Logam/ <i>Iron Ore Mining</i>	487,01
	4. Pertambangan dan Penggalian Lainnya/ <i>Other Mining and Quarrying</i>	2 160,40
C	Industri Pengolahan/ <i>Manufacturing</i>	6 472,36
	1. Industri Batubara dan Pengilangan Migas/ <i>Manufacture of Coal and Refined Petroleum Products</i>	1 212,91
	2. Industri Makanan dan Minuman/ <i>Manufacture of Food Products and Beverages</i>	2 742,89
	3. Industri Pengolahan Tembakau/ <i>Manufacture of Tobacco Products</i>	21,46
	4. Industri Tekstil dan Pakaian Jadi/ <i>Manufacture of Textiles and Wearing Apparel</i>	11,90
	5. Industri Kulit, Barang dari Kulit, dan Alas Kaki/ <i>Manufacture of Leather and Related Products, and Footwear</i>	5,22
	6. Industri Kayu, Barang dari Kayu dan Gabus; dan Barang Anyaman dari Bambu, Rotan, dan Sejenisnya/ <i>Manufacture of Wood and Products of Wood and Cork; and Articles of Straw and Plaiting Materials</i>	58,58
	7. Industri Kertas dan Barang dari Kertas; Percetakan dan Reproduksi Media Rekaman/ <i>Manufacture of Paper and Paper Products; Printing and Reproduction of Recorded Media</i>	92,13

Lanjutan Tabel/Continued Table 13.1.2

Lapangan Usaha/Industry		2022
	(1)	(15)
	8. Industri Kimia, Farmasi, dan Obat Tradisional/ <i>Manufacture of Chemicals, Pharmaceuticals, and Botanical Products</i>	1 746,64
	9. Industri Karet; Barang dari Karet dan Plastik/ <i>Manufacture of Rubber; Rubber Products and Plastics Products</i>	174,14
	10. Industri Barang Galian bukan Logam/ <i>Manufacture of Other Non-Metallic Mineral Products</i>	184,59
	11. Industri Logam Dasar/ <i>Manufacture of Basic Metals</i>	–
	12. Industri Barang Logam; Komputer, Barang Elektronik, Optik; dan Peralatan Listrik/ <i>Manufacture of Fabricated Metal Products; Electronic, Computer, and Optical Products; and Electrical Equipment</i>	18,53
	13. Industri Mesin dan Perlengkapan/ <i>Manufacture of Machinery and Equipment</i>	29,46
	14. Industri Alat Angkutan/ <i>Manufacture of Transport Equipment</i>	16,62
	15. Industri Furnitur/ <i>Manufacture of Furniture</i>	151,44
	16. Industri Pengolahan Lainnya; Jasa Reparasi dan Pemasangan Mesin dan Peralatan/ <i>Other Manufacturing; Repair and Installation of Machinery and Equipment</i>	5,86
D	Pengadaan Listrik dan Gas/ <i>Electricity and Gas</i>	222,19
	1. Ketenagalistrikan/ <i>Electricity</i>	176,45
	2. Pengadaan Gas dan Produksi Es/ <i>Manufacture of Gas and Production of Ice</i>	45,74
E	Pengadaan Air; Pengelolaan Sampah, Limbah, dan Daur Ulang/ <i>Water Supply; Sewerage, Waste Management, and Remediation Activities</i>	56,44
F	Konstruksi/ <i>Construction</i>	13 511,02
G	Perdagangan Besar dan Eceran; Reparasi Mobil dan Sepeda Motor/ <i>Wholesale and Retail Trade; Repair of Motor Vehicles and Motorcycles</i>	21 327,34
	1. Perdagangan Mobil, Sepeda Motor dan Reparasinya/ <i>Wholesale and Retail Trade and Repair of Motor Vehicles and Motorcycles</i>	2 293,03
	2. Perdagangan Besar dan Eceran, Bukan Mobil dan Sepeda Motor/ <i>Wholesale and Retail Trade Except of Motor Vehicles and Motorcycles</i>	19 034,31
H	Transportasi dan Pergudangan/ <i>Transportation and Storage</i>	9 043,70
	1. Angkutan Rel/ <i>Railways Transport</i>	–
	2. Angkutan Darat/ <i>Land Transport</i>	8 333,44
	3. Angkutan Laut/ <i>Sea Transport</i>	178,27

Lanjutan Tabel/*Continued Table* 13.1.2

Lapangan Usaha/ <i>Industry</i>		2022
	(1)	(16)
	4. Angkutan Sungai, Danau, dan Penyeberangan/ <i>River, Lake, and Ferry Transport</i>	9,50
	5. Angkutan Udara/ <i>Air Transport</i>	410,13
	6. Pergudangan dan Jasa Penunjang Angkutan; Pos dan Kurir/ <i>Warehousing and Support Services for Transportation; Postal and Courier</i>	112,37
I	Penyediaan Akomodasi dan Makan Minum/ <i>Accommodation and Food Service Activities</i>	2 052,34
	1. Penyediaan Akomodasi/ <i>Accommodation</i>	143,75
	2. Penyediaan Makan Minum/ <i>Food and Beverage Service Activities</i>	1 908,59
J	Informasi dan Komunikasi/ <i>Information and Communication</i>	6 207,92
K	Jasa Keuangan dan Asuransi/ <i>Financial and Insurance Activities</i>	2 103,70
	1. Jasa Perantara Keuangan/ <i>Financial Intermediary Services</i>	1 961,20
	2. Asuransi dan Dana Pensiun/ <i>Insurance and Pension Fund</i>	52,66
	3. Jasa Keuangan Lainnya/ <i>Other Financial Services</i>	88,89
	4. Jasa Penunjang Keuangan/ <i>Financial Supporting Service</i>	0,96
L	Real Estat/ <i>Real Estate Activities</i>	5 892,36
M,N	Jasa Perusahaan/ <i>Business Activities</i>	940,45
O	Administrasi Pemerintahan, Pertahanan, dan Jaminan Sosial Wajib/ <i>Public Administration and Defence; Compulsory Social Security</i>	12 182,58
P	Jasa Pendidikan/ <i>Education</i>	3 838,08
Q	Jasa Kesehatan dan Kegiatan Sosial/ <i>Human Health and Social Work Activities</i>	5 023,97
R,S,T,U	Jasa Lainnya/ <i>Other Services Activities</i>	2 223,15
<b>A</b>	<b>Produk Domestik Regional Bruto/ <i>Gross Regional Domestic Product</i></b>	<b>140 947,64</b>
<b>B</b>	<b>PDRB Tanpa Migas/ <i>GRDP Without Oil &amp; Gas</i></b>	<b>134 382,45</b>

Catatan/*Note*: Perbedaan antara jumlah PDRB 23 Kabupaten/Kota dan PDRB Provinsi Aceh antara lain disebabkan oleh diskrepansi statistik / *The difference between the total of GRDP of 23 Regency/Municipality and the GRDP of Aceh Province due to the statistical discrepancies.*

Data 2020/*Data 2020*: Angka sementara/ *Preliminary figures*

Data 2021/*Data 2021*: Angka sangat sementara/ *Very Preliminary figures*

Sumber/*Source*: BPS, berbagai sensus, survei dan sumber lain/*BPS-Statistics Indonesia, various census, survey, and other sources*

**Tabel**  
**Table** 13.1.3

**Distribusi Persentase Produk Domestik Regional Bruto Atas Dasar Harga Berlaku Menurut Lapangan Usaha di Provinsi Aceh, 2018–2022**  
**Percentage Distribution of Gross Regional Domestic Product at Current Market Prices by Industry in Aceh Province, 2018–2022**

Lapangan Usaha/Industry		2018
(1)		(2)
A	Pertanian, Kehutanan, dan Perikanan/ <i>Agriculture, Forestry, and Fishing</i>	29,74
	1. Pertanian, Peternakan, Perburuan, dan Jasa Pertanian/ <i>Agriculture, Livestock, Hunting, and Agriculture Services</i>	23,34
	a. Tanaman Pangan/ <i>Food Crops</i>	6,57
	b. Tanaman Hortikultura/ <i>Horticultural Crops</i>	4,15
	c. Tanaman Perkebunan/ <i>Plantation Crops</i>	7,19
	d. Peternakan/ <i>Livestock</i>	4,43
	e. Jasa Pertanian dan Perburuan/ <i>Agriculture Services and Hunting</i>	1,00
	2. Kehutanan dan Penebangan Kayu/ <i>Forestry and Logging</i>	1,33
	3. Perikanan/ <i>Fishing</i>	5,07
B	Pertambangan dan Penggalian/ <i>Mining and Quarrying</i>	4,99
	1. Pertambangan Minyak, Gas, dan Panas Bumi/ <i>Crude Petroleum, Natural Gas, and Geothermal</i>	2,63
	2. Pertambangan Batubara dan Lignit/ <i>Coal and Lignite Mining</i>	0,78
	3. Pertambangan Bijih Logam/ <i>Iron Ore Mining</i>	0,25
	4. Pertambangan dan Penggalian Lainnya/ <i>Other Mining and Quarrying</i>	1,33
C	Industri Pengolahan/ <i>Manufacturing</i>	5,21
	1. Industri Batubara dan Pengilangan Migas/ <i>Manufacture of Coal and Refined Petroleum Products</i>	0,94
	2. Industri Makanan dan Minuman/ <i>Manufacture of Food Products and Beverages</i>	2,19
	3. Industri Pengolahan Tembakau/ <i>Manufacture of Tobacco Products</i>	0,02
	4. Industri Tekstil dan Pakaian Jadi/ <i>Manufacture of Textiles and Wearing Apparel</i>	0,01
	5. Industri Kulit, Barang dari Kulit, dan Alas Kaki/ <i>Manufacture of Leather and Related Products, and Footwear</i>	0,01

Lanjutan Tabel/*Continued Table* 13.1.3

<b>Lapangan Usaha/Industry</b>		<b>2018</b>
(1)	(3)	
6. Industri Kayu, Barang dari Kayu dan Gabus; dan Barang Anyaman dari Bambu, Rotan, dan Sejenisnya/ <i>Manufacture of Wood and Products of Wood and Cork; and Articles of Straw and Plaiting Materials</i>	0,04	
7. Industri Kertas dan Barang dari Kertas; Percetakan dan Reproduksi Media Rekaman/ <i>Manufacture of Paper and Paper Products; Printing and Reproduction of Recorded Media</i>	0,08	
8. Industri Kimia, Farmasi, dan Obat Tradisional/ <i>Manufacture of Chemicals, Pharmaceuticals, and Botanical Products</i>	1,43	
9. Industri Karet; Barang dari Karet dan Plastik/ <i>Manufacture of Rubber; Rubber Products and Plastics Products</i>	0,09	
10. Industri Barang Galian bukan Logam/ <i>Manufacture of Other Non-Metallic Mineral Products</i>	0,17	
11. Industri Logam Dasar/ <i>Manufacture of Basic Metals</i>	-	
12. Industri Barang Logam; Komputer, Barang Elektronik, Optik; dan Peralatan Listrik/ <i>Manufacture of Fabricated Metal Products; Electronic, Computer, and Optical Products; and Electrical Equipment</i>	0,02	
13. Industri Mesin dan Perlengkapan/ <i>Manufacture of Machinery and Equipment</i>	0,03	
14. Industri Alat Angkutan/ <i>Manufacture of Transport Equipment</i>	0,02	
15. Industri Furnitur/ <i>Manufacture of Furniture</i>	0,15	
16. Industri Pengolahan Lainnya; Jasa Reparasi dan Pemasangan Mesin dan Peralatan/ <i>Other Manufacturing; Repair and Installation of Machinery and Equipment</i>	0,01	
D Pengadaan Listrik dan Gas/ <i>Electricity and Gas</i>	0,13	
1. Ketenagalistrikan/ <i>Electricity</i>	0,10	
2. Pengadaan Gas dan Produksi Es/ <i>Manufacture of Gas and Production of Ice</i>	0,04	
E Pengadaan Air; Pengelolaan Sampah, Limbah, dan Daur Ulang/ <i>Water Supply; Sewerage, Waste Management, and Remediation Activities</i>	0,04	
F Konstruksi/ <i>Construction</i>	9,38	
G Perdagangan Besar dan Eceran; Reparasi Mobil dan Sepeda Motor/ <i>Wholesale and Retail Trade; Repair of Motor Vehicles and Motorcycles</i>	15,82	
1. Perdagangan Mobil, Sepeda Motor dan Reparasinya/ <i>Wholesale and Retail Trade and Repair of Motor Vehicles and Motorcycles</i>	1,56	

Lanjutan Tabel/Continued Table 13.1.3

Lapangan Usaha/Industry		2018
	(1)	(4)
	2. Perdagangan Besar dan Eceran, Bukan Mobil dan Sepeda Motor/ <i>Wholesale and Retail Trade Except of Motor Vehicles and Motorcycles</i>	14,26
H	Transportasi dan Pergudangan/ <i>Transportation and Storage</i>	6,62
	1. Angkutan Rel/ <i>Railways Transport</i>	-
	2. Angkutan Darat/ <i>Land Transport</i>	5,41
	3. Angkutan Laut/ <i>Sea Transport</i>	0,15
	4. Angkutan Sungai, Danau, dan Penyeberangan/ <i>River, Lake, and Ferry Transport</i>	0,01
	5. Angkutan Udara/ <i>Air Transport</i>	0,98
	6. Pergudangan dan Jasa Penunjang Angkutan; Pos dan Kurir/ <i>Warehousing and Support Services for Transportation; Postal and Courier</i>	0,07
I	Penyediaan Akomodasi dan Makan Minum/ <i>Accommodation and Food Service Activities</i>	1,61
	1. Penyediaan Akomodasi/ <i>Accommodation</i>	0,16
	2. Penyediaan Makan Minum/ <i>Food and Beverage Service Activities</i>	1,44
J	Informasi dan Komunikasi/ <i>Information and Communication</i>	2,83
K	Jasa Keuangan dan Asuransi/ <i>Financial and Insurance Activities</i>	1,97
	1. Jasa Perantara Keuangan/ <i>Financial Intermediary Services</i>	1,87
	2. Asuransi dan Dana Pensiun/ <i>Insurance and Pension Fund</i>	0,04
	3. Jasa Keuangan Lainnya/ <i>Other Financial Services</i>	0,06
	4. Jasa Penunjang Keuangan/ <i>Financial Supporting Service</i>	-
L	Real Estat/ <i>Real Estate Activities</i>	4,19
M,N	Jasa Perusahaan/ <i>Business Activities</i>	0,63
O	Administrasi Pemerintahan, Pertahanan, dan Jaminan Sosial Wajib/ <i>Public Administration and Defence; Compulsory Social Security</i>	10,11
P	Jasa Pendidikan/ <i>Education</i>	2,70
Q	Jasa Kesehatan dan Kegiatan Sosial/ <i>Human Health and Social Work Activities</i>	2,63
R,S,T,U	Jasa Lainnya/ <i>Other Services Activities</i>	1,39
<b>A</b>	<b>Produk Domestik Regional Bruto/Gross Regional Domestic Product</b>	<b>100,00</b>
<b>B</b>	<b>PDRB Tanpa Migas/GRDP Without Oil &amp; Gas</b>	<b>96,43</b>

Lanjutan Tabel/*Continued Table* 13.1.3

Lapangan Usaha/ <i>Industry</i>		2019
	(1)	(5)
A	Pertanian, Kehutanan, dan Perikanan/ <i>Agriculture, Forestry, and Fishing</i>	29,51
	1. Pertanian, Peternakan, Perburuan, dan Jasa Pertanian/ <i>Agriculture, Livestock, Hunting, and Agriculture Services</i>	23,05
	a. Tanaman Pangan/ <i>Food Crops</i>	6,04
	b. Tanaman Hortikultura/ <i>Horticultural Crops</i>	4,23
	c. Tanaman Perkebunan/ <i>Plantation Crops</i>	7,19
	d. Peternakan/ <i>Livestock</i>	4,59
	e. Jasa Pertanian dan Perburuan/ <i>Agriculture Services and Hunting</i>	1,00
	2. Kehutanan dan Penebangan Kayu/ <i>Forestry and Logging</i>	1,23
	3. Perikanan/ <i>Fishing</i>	5,23
B	Pertambangan dan Penggalian/ <i>Mining and Quarrying</i>	4,81
	1. Pertambangan Minyak, Gas, dan Panas Bumi/ <i>Crude Petroleum, Natural Gas, and Geothermal</i>	2,54
	2. Pertambangan Batubara dan Lignit/ <i>Coal and Lignite Mining</i>	0,63
	3. Pertambangan Bijih Logam/ <i>Iron Ore Mining</i>	0,29
	4. Pertambangan dan Penggalian Lainnya/ <i>Other Mining and Quarrying</i>	1,36
C	Industri Pengolahan/ <i>Manufacturing</i>	4,74
	1. Industri Batubara dan Pengilangan Migas/ <i>Manufacture of Coal and Refined Petroleum Products</i>	0,90
	2. Industri Makanan dan Minuman/ <i>Manufacture of Food Products and Beverages</i>	1,93
	3. Industri Pengolahan Tembakau/ <i>Manufacture of Tobacco Products</i>	0,02
	4. Industri Tekstil dan Pakaian Jadi/ <i>Manufacture of Textiles and Wearing Apparel</i>	0,01
	5. Industri Kulit, Barang dari Kulit, dan Alas Kaki/ <i>Manufacture of Leather and Related Products, and Footwear</i>	0,00
	6. Industri Kayu, Barang dari Kayu dan Gabus; dan Barang Anyaman dari Bambu, Rotan, dan Sejenisnya/ <i>Manufacture of Wood and Products of Wood and Cork; and Articles of Straw and Plaiting Materials</i>	0,04
	7. Industri Kertas dan Barang dari Kertas; Percetakan dan Reproduksi Media Rekaman/ <i>Manufacture of Paper and Paper Products; Printing and Reproduction of Recorded Media</i>	0,08

Lanjutan Tabel/Continued Table 13.1.3

Lapangan Usaha/Industry		2019
	(1)	(6)
	8. Industri Kimia, Farmasi, dan Obat Tradisional/ <i>Manufacture of Chemicals, Pharmaceuticals, and Botanical Products</i>	1,28
	9. Industri Karet; Barang dari Karet dan Plastik/ <i>Manufacture of Rubber; Rubber Products and Plastics Products</i>	0,10
	10. Industri Barang Galian bukan Logam/ <i>Manufacture of Other Non-Metallic Mineral Products</i>	0,17
	11. Industri Logam Dasar/ <i>Manufacture of Basic Metals</i>	...
	12. Industri Barang Logam; Komputer, Barang Elektronik, Optik; dan Peralatan Listrik/ <i>Manufacture of Fabricated Metal Products; Electronic, Computer, and Optical Products; and Electrical Equipment</i>	0,02
	13. Industri Mesin dan Perlengkapan/ <i>Manufacture of Machinery and Equipment</i>	0,03
	14. Industri Alat Angkutan/ <i>Manufacture of Transport Equipment</i>	0,02
	15. Industri Furnitur/ <i>Manufacture of Furniture</i>	0,13
	16. Industri Pengolahan Lainnya; Jasa Reparasi dan Pemasangan Mesin dan Peralatan/ <i>Other Manufacturing; Repair and Installation of Machinery and Equipment</i>	0,01
D	Pengadaan Listrik dan Gas/ <i>Electricity and Gas</i>	0,14
	1. Ketenagalistrikan/ <i>Electricity</i>	0,10
	2. Pengadaan Gas dan Produksi Es/ <i>Manufacture of Gas and Production of Ice</i>	0,04
E	Pengadaan Air; Pengelolaan Sampah, Limbah, dan Daur Ulang/ <i>Water Supply; Sewerage, Waste Management, and Remediation Activities</i>	0,05
F	Konstruksi/ <i>Construction</i>	9,62
G	Perdagangan Besar dan Eceran; Reparasi Mobil dan Sepeda Motor/ <i>Wholesale and Retail Trade; Repair of Motor Vehicles and Motorcycles</i>	15,51
	1. Perdagangan Mobil, Sepeda Motor dan Reparasinya/ <i>Wholesale and Retail Trade and Repair of Motor Vehicles and Motorcycles</i>	1,47
	2. Perdagangan Besar dan Eceran, Bukan Mobil dan Sepeda Motor/ <i>Wholesale and Retail Trade Except of Motor Vehicles and Motorcycles</i>	14,04
H	Transportasi dan Pergudangan/ <i>Transportation and Storage</i>	6,45
	1. Angkutan Rel/ <i>Railways Transport</i>	...
	2. Angkutan Darat/ <i>Land Transport</i>	5,36
	3. Angkutan Laut/ <i>Sea Transport</i>	0,15



Lanjutan Tabel/*Continued Table* 13.1.3

Lapangan Usaha/ <i>Industry</i>		2019
	(1)	(7)
	4. Angkutan Sungai, Danau, dan Penyeberangan/ <i>River, Lake, and Ferry Transport</i>	0,01
	5. Angkutan Udara/ <i>Air Transport</i>	0,85
	6. Pergudangan dan Jasa Penunjang Angkutan; Pos dan Kurir/ <i>Warehousing and Support Services for Transportation; Postal and Courier</i>	0,07
I	Penyediaan Akomodasi dan Makan Minum/ <i>Accommodation and Food Service Activities</i>	1,69
	1. Penyediaan Akomodasi/ <i>Accommodation</i>	0,15
	2. Penyediaan Makan Minum/ <i>Food and Beverage Service Activities</i>	1,54
J	Informasi dan Komunikasi/ <i>Information and Communication</i>	2,85
K	Jasa Keuangan dan Asuransi/ <i>Financial and Insurance Activities</i>	2,14
	1. Jasa Perantara Keuangan/ <i>Financial Intermediary Services</i>	2,04
	2. Asuransi dan Dana Pensiun/ <i>Insurance and Pension Fund</i>	0,04
	3. Jasa Keuangan Lainnya/ <i>Other Financial Services</i>	0,06
	4. Jasa Penunjang Keuangan/ <i>Financial Supporting Service</i>	0,00
L	Real Estat/ <i>Real Estate Activities</i>	4,36
M,N	Jasa Perusahaan/ <i>Business Activities</i>	0,65
O	Administrasi Pemerintahan, Pertahanan, dan Jaminan Sosial Wajib/ <i>Public Administration and Defence; Compulsory Social Security</i>	10,25
P	Jasa Pendidikan/ <i>Education</i>	2,98
Q	Jasa Kesehatan dan Kegiatan Sosial/ <i>Human Health and Social Work Activities</i>	2,81
R,S,T,U	Jasa Lainnya/ <i>Other Services Activities</i>	1,44
<b>A</b>	<b>Produk Domestik Regional Bruto/ <i>Gross Regional Domestic Product</i></b>	<b>100,00</b>
<b>B</b>	<b>PDRB Tanpa Migas/ <i>GRDP Without Oil &amp; Gas</i></b>	<b>96,56</b>

Lanjutan Tabel/Continued Table 13.1.3

Lapangan Usaha/Industry		2020
	(1)	(8)
A	Pertanian, Kehutanan, dan Perikanan/ <i>Agriculture, Forestry, and Fishing</i>	30,98
	1. Pertanian, Peternakan, Perburuan, dan Jasa Pertanian/ <i>Agriculture, Livestock, Hunting, and Agriculture Services</i>	24,16
	a. Tanaman Pangan/ <i>Food Crops</i>	6,10
	b. Tanaman Hortikultura/ <i>Horticultural Crops</i>	4,50
	c. Tanaman Perkebunan/ <i>Plantation Crops</i>	7,90
	d. Peternakan/ <i>Livestock</i>	4,62
	e. Jasa Pertanian dan Perburuan/ <i>Agriculture Services and Hunting</i>	1,05
	2. Kehutanan dan Penebangan Kayu/ <i>Forestry and Logging</i>	1,25
	3. Perikanan/ <i>Fishing</i>	5,57
B	Pertambangan dan Penggalian/ <i>Mining and Quarrying</i>	4,45
	1. Pertambangan Minyak, Gas, dan Panas Bumi/ <i>Crude Petroleum, Natural Gas, and Geothermal</i>	2,16
	2. Pertambangan Batubara dan Lignit/ <i>Coal and Lignite Mining</i>	0,52
	3. Pertambangan Bijih Logam/ <i>Iron Ore Mining</i>	0,31
	4. Pertambangan dan Penggalian Lainnya/ <i>Other Mining and Quarrying</i>	1,46
C	Industri Pengolahan/ <i>Manufacturing</i>	4,56
	1. Industri Batubara dan Pengilangan Migas/ <i>Manufacture of Coal and Refined Petroleum Products</i>	0,89
	2. Industri Makanan dan Minuman/ <i>Manufacture of Food Products and Beverages</i>	1,90
	3. Industri Pengolahan Tembakau/ <i>Manufacture of Tobacco Products</i>	0,02
	4. Industri Tekstil dan Pakaian Jadi/ <i>Manufacture of Textiles and Wearing Apparel</i>	0,01
	5. Industri Kulit, Barang dari Kulit, dan Alas Kaki/ <i>Manufacture of Leather and Related Products, and Footwear</i>	0,00
	6. Industri Kayu, Barang dari Kayu dan Gabus; dan Barang Anyaman dari Bambu, Rotan, dan Sejenisnya/ <i>Manufacture of Wood and Products of Wood and Cork; and Articles of Straw and Plaiting Materials</i>	0,04
	7. Industri Kertas dan Barang dari Kertas; Percetakan dan Reproduksi Media Rekaman/ <i>Manufacture of Paper and Paper Products; Printing and Reproduction of Recorded Media</i>	0,07

Lanjutan Tabel/*Continued Table* 13.1.3

Lapangan Usaha/ <i>Industry</i>		2020
	(1)	(9)
	8. Industri Kimia, Farmasi, dan Obat Tradisional/ <i>Manufacture of Chemicals, Pharmaceuticals, and Botanical Products</i>	1,18
	9. Industri Karet; Barang dari Karet dan Plastik/ <i>Manufacture of Rubber; Rubber Products and Plastics Products</i>	0,10
	10. Industri Barang Galian bukan Logam/ <i>Manufacture of Other Non-Metallic Mineral Products</i>	0,16
	11. Industri Logam Dasar/ <i>Manufacture of Basic Metals</i>	...
	12. Industri Barang Logam; Komputer, Barang Elektronik, Optik; dan Peralatan Listrik/ <i>Manufacture of Fabricated Metal Products; Electronic, Computer, and Optical Products; and Electrical Equipment</i>	0,02
	13. Industri Mesin dan Perlengkapan/ <i>Manufacture of Machinery and Equipment</i>	0,03
	14. Industri Alat Angkutan/ <i>Manufacture of Transport Equipment</i>	0,01
	15. Industri Furnitur/ <i>Manufacture of Furniture</i>	0,12
	16. Industri Pengolahan Lainnya; Jasa Reparasi dan Pemasangan Mesin dan Peralatan/ <i>Other Manufacturing; Repair and Installation of Machinery and Equipment</i>	0,00
D	Pengadaan Listrik dan Gas/ <i>Electricity and Gas</i>	0,14
	1. Ketenagalistrikan/ <i>Electricity</i>	0,10
	2. Pengadaan Gas dan Produksi Es/ <i>Manufacture of Gas and Production of Ice</i>	0,03
E	Pengadaan Air; Pengelolaan Sampah, Limbah, dan Daur Ulang/ <i>Water Supply; Sewerage, Waste Management, and Remediation Activities</i>	0,05
F	Konstruksi/ <i>Construction</i>	10,67
G	Perdagangan Besar dan Eceran; Reparasi Mobil dan Sepeda Motor/ <i>Wholesale and Retail Trade; Repair of Motor Vehicles and Motorcycles</i>	14,79
	1. Perdagangan Mobil, Sepeda Motor dan Reparasinya/ <i>Wholesale and Retail Trade and Repair of Motor Vehicles and Motorcycles</i>	1,42
	2. Perdagangan Besar dan Eceran, Bukan Mobil dan Sepeda Motor/ <i>Wholesale and Retail Trade Except of Motor Vehicles and Motorcycles</i>	13,37
H	Transportasi dan Pergudangan/ <i>Transportation and Storage</i>	4,60
	1. Angkutan Rel/ <i>Railways Transport</i>	...
	2. Angkutan Darat/ <i>Land Transport</i>	4,08
	3. Angkutan Laut/ <i>Sea Transport</i>	0,14

Lanjutan Tabel/*Continued Table* 13.1.3

<b>Lapangan Usaha/Industry</b>		<b>2020</b>
	<b>(1)</b>	<b>(10)</b>
	4. Angkutan Sungai, Danau, dan Penyeberangan/ <i>River, Lake, and Ferry Transport</i>	0,01
	5. Angkutan Udara/ <i>Air Transport</i>	0,30
	6. Pergudangan dan Jasa Penunjang Angkutan; Pos dan Kurir/ <i>Warehousing and Support Services for Transportation; Postal and Courier</i>	0,07
I	Penyediaan Akomodasi dan Makan Minum/ <i>Accommodation and Food Service Activities</i>	1,59
	1. Penyediaan Akomodasi/ <i>Accommodation</i>	0,10
	2. Penyediaan Makan Minum/ <i>Food and Beverage Service Activities</i>	1,49
J	Informasi dan Komunikasi/ <i>Information and Communication</i>	3,12
K	Jasa Keuangan dan Asuransi/ <i>Financial and Insurance Activities</i>	2,11
	1. Jasa Perantara Keuangan/ <i>Financial Intermediary Services</i>	2,01
	2. Asuransi dan Dana Pensiun/ <i>Insurance and Pension Fund</i>	0,04
	3. Jasa Keuangan Lainnya/ <i>Other Financial Services</i>	0,06
	4. Jasa Penunjang Keuangan/ <i>Financial Supporting Service</i>	0,00
L	Real Estat/ <i>Real Estate Activities</i>	4,31
M,N	Jasa Perusahaan/ <i>Business Activities</i>	0,64
O	Administrasi Pemerintahan, Pertahanan, dan Jaminan Sosial Wajib/ <i>Public Administration and Defence; Compulsory Social Security</i>	10,26
P	Jasa Pendidikan/ <i>Education</i>	3,15
Q	Jasa Kesehatan dan Kegiatan Sosial/ <i>Human Health and Social Work Activities</i>	3,09
R,S,T,U	Jasa Lainnya/ <i>Other Services Activities</i>	1,49
<b>A</b>	<b>Produk Domestik Regional Bruto/ <i>Gross Regional Domestic Product</i></b>	<b>100,00</b>
<b>B</b>	<b>PDRB Tanpa Migas/ <i>GRDP Without Oil &amp; Gas</i></b>	<b>96,95</b>

Lanjutan Tabel/*Continued Table* 13.1.3

<b>Lapangan Usaha/Industry</b>		<b>2021</b>
	<b>(1)</b>	<b>(11)</b>
A	Pertanian, Kehutanan, dan Perikanan/ <i>Agriculture, Forestry, and Fishing</i>	30,06
	1. Pertanian, Peternakan, Perburuan, dan Jasa Pertanian/ <i>Agriculture, Livestock, Hunting, and Agriculture Services</i>	23,96
	a. Tanaman Pangan/ <i>Food Crops</i>	4,63
	b. Tanaman Hortikultura/ <i>Horticultural Crops</i>	4,32
	c. Tanaman Perkebunan/ <i>Plantation Crops</i>	9,57
	d. Peternakan/ <i>Livestock</i>	4,42
	e. Jasa Pertanian dan Perburuan/ <i>Agriculture Services and Hunting</i>	1,03
	2. Kehutanan dan Penebangan Kayu/ <i>Forestry and Logging</i>	0,96
	3. Perikanan/ <i>Fishing</i>	5,15
B	Pertambangan dan Penggalian/ <i>Mining and Quarrying</i>	6,65
	1. Pertambangan Minyak, Gas, dan Panas Bumi/ <i>Crude Petroleum, Natural Gas, and Geothermal</i>	3,40
	2. Pertambangan Batubara dan Lignit/ <i>Coal and Lignite Mining</i>	1,41
	3. Pertambangan Bijih Logam/ <i>Iron Ore Mining</i>	0,33
	4. Pertambangan dan Penggalian Lainnya/ <i>Other Mining and Quarrying</i>	1,51
C	Industri Pengolahan/ <i>Manufacturing</i>	5,04
	1. Industri Batubara dan Pengilangan Migas/ <i>Manufacture of Coal and Refined Petroleum Products</i>	0,83
	2. Industri Makanan dan Minuman/ <i>Manufacture of Food Products and Beverages</i>	2,51
	3. Industri Pengolahan Tembakau/ <i>Manufacture of Tobacco Products</i>	0,02
	4. Industri Tekstil dan Pakaian Jadi/ <i>Manufacture of Textiles and Wearing Apparel</i>	0,01
	5. Industri Kulit, Barang dari Kulit, dan Alas Kaki/ <i>Manufacture of Leather and Related Products, and Footwear</i>	0,00
	6. Industri Kayu, Barang dari Kayu dan Gabus; dan Barang Anyaman dari Bambu, Rotan, dan Sejenisnya/ <i>Manufacture of Wood and Products of Wood and Cork; and Articles of Straw and Plaiting Materials</i>	0,04
	7. Industri Kertas dan Barang dari Kertas; Percetakan dan Reproduksi Media Rekaman/ <i>Manufacture of Paper and Paper Products; Printing and Reproduction of Recorded Media</i>	0,07

Lanjutan Tabel/Continued Table 13.1.3

Lapangan Usaha/Industry		2021
	(1)	(12)
	8. Industri Kimia, Farmasi, dan Obat Tradisional/ <i>Manufacture of Chemicals, Pharmaceuticals, and Botanical Products</i>	1,14
	9. Industri Karet; Barang dari Karet dan Plastik/ <i>Manufacture of Rubber; Rubber Products and Plastics Products</i>	0,10
	10. Industri Barang Galian bukan Logam/ <i>Manufacture of Other Non-Metallic Mineral Products</i>	0,15
	11. Industri Logam Dasar/ <i>Manufacture of Basic Metals</i>	...
	12. Industri Barang Logam; Komputer, Barang Elektronik, Optik; dan Peralatan Listrik/ <i>Manufacture of Fabricated Metal Products; Electronic, Computer, and Optical Products; and Electrical Equipment</i>	0,01
	13. Industri Mesin dan Perlengkapan/ <i>Manufacture of Machinery and Equipment</i>	0,02
	14. Industri Alat Angkutan/ <i>Manufacture of Transport Equipment</i>	0,01
	15. Industri Furnitur/ <i>Manufacture of Furniture</i>	0,11
	16. Industri Pengolahan Lainnya; Jasa Reparasi dan Pemasangan Mesin dan Peralatan/ <i>Other Manufacturing; Repair and Installation of Machinery and Equipment</i>	0,00
D	Pengadaan Listrik dan Gas/ <i>Electricity and Gas</i>	0,12
	1. Ketenagalistrikan/ <i>Electricity</i>	0,10
	2. Pengadaan Gas dan Produksi Es/ <i>Manufacture of Gas and Production of Ice</i>	0,03
E	Pengadaan Air; Pengelolaan Sampah, Limbah, dan Daur Ulang/ <i>Water Supply; Sewerage, Waste Management, and Remediation Activities</i>	0,05
F	Konstruksi/ <i>Construction</i>	9,90
G	Perdagangan Besar dan Eceran; Reparasi Mobil dan Sepeda Motor/ <i>Wholesale and Retail Trade; Repair of Motor Vehicles and Motorcycles</i>	14,30
	1. Perdagangan Mobil, Sepeda Motor dan Reparasinya/ <i>Wholesale and Retail Trade and Repair of Motor Vehicles and Motorcycles</i>	1,52
	2. Perdagangan Besar dan Eceran, Bukan Mobil dan Sepeda Motor/ <i>Wholesale and Retail Trade Except of Motor Vehicles and Motorcycles</i>	12,78
H	Transportasi dan Pergudangan/ <i>Transportation and Storage</i>	5,13
	1. Angkutan Rel/ <i>Railways Transport</i>	...
	2. Angkutan Darat/ <i>Land Transport</i>	4,72
	3. Angkutan Laut/ <i>Sea Transport</i>	0,11

Lanjutan Tabel/*Continued Table* 13.1.3

Lapangan Usaha/ <i>Industry</i>		2021
(1)		(13)
	4. Angkutan Sungai, Danau, dan Penyeberangan/ <i>River, Lake, and Ferry Transport</i>	0,01
	5. Angkutan Udara/ <i>Air Transport</i>	0,22
	6. Pergudangan dan Jasa Penunjang Angkutan; Pos dan Kurir/ <i>Warehousing and Support Services for Transportation; Postal and Courier</i>	0,07
I	Penyediaan Akomodasi dan Makan Minum/ <i>Accommodation and Food Service Activities</i>	1,37
	1. Penyediaan Akomodasi/ <i>Accommodation</i>	0,08
	2. Penyediaan Makan Minum/ <i>Food and Beverage Service Activities</i>	1,29
J	Informasi dan Komunikasi/ <i>Information and Communication</i>	3,01
K	Jasa Keuangan dan Asuransi/ <i>Financial and Insurance Activities</i>	1,91
	1. Jasa Perantara Keuangan/ <i>Financial Intermediary Services</i>	1,81
	2. Asuransi dan Dana Pensiun/ <i>Insurance and Pension Fund</i>	0,04
	3. Jasa Keuangan Lainnya/ <i>Other Financial Services</i>	0,06
	4. Jasa Penunjang Keuangan/ <i>Financial Supporting Service</i>	0,00
L	Real Estat/ <i>Real Estate Activities</i>	4,07
M,N	Jasa Perusahaan/ <i>Business Activities</i>	0,59
O	Administrasi Pemerintahan, Pertahanan, dan Jaminan Sosial Wajib/ <i>Public Administration and Defence; Compulsory Social Security</i>	10,30
P	Jasa Pendidikan/ <i>Education</i>	2,98
Q	Jasa Kesehatan dan Kegiatan Sosial/ <i>Human Health and Social Work Activities</i>	3,13
R,S,T,U	Jasa Lainnya/ <i>Other Services Activities</i>	1,39
<b>A</b>	<b>Produk Domestik Regional Bruto/ <i>Gross Regional Domestic Product</i></b>	<b>100,00</b>
<b>B</b>	<b>PDRB Tanpa Migas/ <i>GRDP Without Oil &amp; Gas</i></b>	<b>95,76</b>

Lanjutan Tabel/Continued Table 13.1.3

Lapangan Usaha/Industry		2022
	(1)	(14)
A	Pertanian, Kehutanan, dan Perikanan/ <i>Agriculture, Forestry, and Fishing</i>	29,43
	1. Pertanian, Peternakan, Perburuan, dan Jasa Pertanian/ <i>Agriculture, Livestock, Hunting, and Agriculture Services</i>	23,32
	a. Tanaman Pangan/ <i>Food Crops</i>	3,90
	b. Tanaman Hortikultura/ <i>Horticultural Crops</i>	4,24
	c. Tanaman Perkebunan/ <i>Plantation Crops</i>	9,93
	d. Peternakan/ <i>Livestock</i>	4,27
	e. Jasa Pertanian dan Perburuan/ <i>Agriculture Services and Hunting</i>	1,00
	2. Kehutanan dan Penebangan Kayu/ <i>Forestry and Logging</i>	0,92
	3. Perikanan/ <i>Fishing</i>	5,18
B	Pertambangan dan Penggalian/ <i>Mining and Quarrying</i>	9,99
	1. Pertambangan Minyak, Gas, dan Panas Bumi/ <i>Crude Petroleum, Natural Gas, and Geothermal</i>	5,48
	2. Pertambangan Batubara dan Lignit/ <i>Coal and Lignite Mining</i>	2,82
	3. Pertambangan Bijih Logam/ <i>Iron Ore Mining</i>	0,25
	4. Pertambangan dan Penggalian Lainnya/ <i>Other Mining and Quarrying</i>	1,45
C	Industri Pengolahan/ <i>Manufacturing</i>	5,14
	1. Industri Batubara dan Pengilangan Migas/ <i>Manufacture of Coal and Refined Petroleum Products</i>	0,81
	2. Industri Makanan dan Minuman/ <i>Manufacture of Food Products and Beverages</i>	2,75
	3. Industri Pengolahan Tembakau/ <i>Manufacture of Tobacco Products</i>	0,01
	4. Industri Tekstil dan Pakaian Jadi/ <i>Manufacture of Textiles and Wearing Apparel</i>	0,01
	5. Industri Kulit, Barang dari Kulit, dan Alas Kaki/ <i>Manufacture of Leather and Related Products, and Footwear</i>	0,00
	6. Industri Kayu, Barang dari Kayu dan Gabus; dan Barang Anyaman dari Bambu, Rotan, dan Sejenisnya/ <i>Manufacture of Wood and Products of Wood and Cork; and Articles of Straw and Plaiting Materials</i>	0,04
	7. Industri Kertas dan Barang dari Kertas; Percetakan dan Reproduksi Media Rekaman/ <i>Manufacture of Paper and Paper Products; Printing and Reproduction of Recorded Media</i>	0,07



Lanjutan Tabel/*Continued Table* 13.1.3

Lapangan Usaha/ <i>Industry</i>		2022
	(1)	(15)
	8. Industri Kimia, Farmasi, dan Obat Tradisional/ <i>Manufacture of Chemicals, Pharmaceuticals, and Botanical Products</i>	1,07
	9. Industri Karet; Barang dari Karet dan Plastik/ <i>Manufacture of Rubber; Rubber Products and Plastics Products</i>	0,09
	10. Industri Barang Galian bukan Logam/ <i>Manufacture of Other Non-Metallic Mineral Products</i>	0,14
	11. Industri Logam Dasar/ <i>Manufacture of Basic Metals</i>	...
	12. Industri Barang Logam; Komputer, Barang Elektronik, Optik; dan Peralatan Listrik/ <i>Manufacture of Fabricated Metal Products; Electronic, Computer, and Optical Products; and Electrical Equipment</i>	0,01
	13. Industri Mesin dan Perlengkapan/ <i>Manufacture of Machinery and Equipment</i>	0,02
	14. Industri Alat Angkutan/ <i>Manufacture of Transport Equipment</i>	0,01
	15. Industri Furnitur/ <i>Manufacture of Furniture</i>	0,09
	16. Industri Pengolahan Lainnya; Jasa Reparasi dan Pemasangan Mesin dan Peralatan/ <i>Other Manufacturing; Repair and Installation of Machinery and Equipment</i>	0,00
D	Pengadaan Listrik dan Gas/ <i>Electricity and Gas</i>	0,11
	1. Ketenagalistrikan/ <i>Electricity</i>	0,09
	2. Pengadaan Gas dan Produksi Es/ <i>Manufacture of Gas and Production of Ice</i>	0,02
E	Pengadaan Air; Pengelolaan Sampah, Limbah, dan Daur Ulang/ <i>Water Supply; Sewerage, Waste Management, and Remediation Activities</i>	0,04
F	Konstruksi/ <i>Construction</i>	9,00
G	Perdagangan Besar dan Eceran; Reparasi Mobil dan Sepeda Motor/ <i>Wholesale and Retail Trade; Repair of Motor Vehicles and Motorcycles</i>	13,87
	1. Perdagangan Mobil, Sepeda Motor dan Reparasinya/ <i>Wholesale and Retail Trade and Repair of Motor Vehicles and Motorcycles</i>	1,52
	2. Perdagangan Besar dan Eceran, Bukan Mobil dan Sepeda Motor/ <i>Wholesale and Retail Trade Except of Motor Vehicles and Motorcycles</i>	12,34
H	Transportasi dan Pergudangan/ <i>Transportation and Storage</i>	5,43
	1. Angkutan Rel/ <i>Railways Transport</i>	...
	2. Angkutan Darat/ <i>Land Transport</i>	4,86
	3. Angkutan Laut/ <i>Sea Transport</i>	0,09

Lanjutan Tabel/Continued Table 13.1.3

Lapangan Usaha/Industry		2022
(1)		(16)
	4. Angkutan Sungai, Danau, dan Penyeberangan/ <i>River, Lake, and Ferry Transport</i>	0,01
	5. Angkutan Udara/ <i>Air Transport</i>	0,39
	6. Pergudangan dan Jasa Penunjang Angkutan; Pos dan Kurir/ <i>Warehousing and Support Services for Transportation; Postal and Courier</i>	0,08
I	Penyediaan Akomodasi dan Makan Minum/ <i>Accommodation and Food Service Activities</i>	1,69
	1. Penyediaan Akomodasi/ <i>Accommodation</i>	0,11
	2. Penyediaan Makan Minum/ <i>Food and Beverage Service Activities</i>	1,58
J	Informasi dan Komunikasi/ <i>Information and Communication</i>	2,93
K	Jasa Keuangan dan Asuransi/ <i>Financial and Insurance Activities</i>	1,71
	1. Jasa Perantara Keuangan/ <i>Financial Intermediary Services</i>	1,62
	2. Asuransi dan Dana Pensiun/ <i>Insurance and Pension Fund</i>	0,03
	3. Jasa Keuangan Lainnya/ <i>Other Financial Services</i>	0,06
	4. Jasa Penunjang Keuangan/ <i>Financial Supporting Service</i>	0,00
L	Real Estat/ <i>Real Estate Activities</i>	3,84
M,N	Jasa Perusahaan/ <i>Business Activities</i>	0,63
O	Administrasi Pemerintahan, Pertahanan, dan Jaminan Sosial Wajib/ <i>Public Administration and Defence; Compulsory Social Security</i>	8,86
P	Jasa Pendidikan/ <i>Education</i>	2,73
Q	Jasa Kesehatan dan Kegiatan Sosial/ <i>Human Health and Social Work Activities</i>	3,21
R,S,T,U	Jasa Lainnya/ <i>Other Services Activities</i>	1,39
<b>A</b>	<b>Produk Domestik Regional Bruto/ <i>Gross Regional Domestic Product</i></b>	<b>100,00</b>
<b>B</b>	<b>PDRB Tanpa Migas/ <i>GRDP Without Oil &amp; Gas</i></b>	<b>93,71</b>

Catatan/Note: Perbedaan antara jumlah PDRB 23 Kabupaten/Kota dan PDRB Provinsi Aceh antara lain disebabkan oleh diskrepansi statistik / *The difference between the total of GRDP of 23 Regency/Municipality and the GRDP of Aceh Province due to the statistical discrepancies.*

Data 2020/Data 2020 : Angka sementara/ *Preliminary figures*

Data 2021/Data 2021 : Angka sangat sementara/ *Very Preliminary figures*

Sumber/Source: BPS, berbagai sensus, survei dan sumber lain/BPS-Statistics Indonesia, various census, survey, and other sources

**Tabel**  
**Table** 13.1.4

**Laju Pertumbuhan Produk Domestik Regional Bruto Atas Dasar Harga Konstan 2010 Menurut Lapangan Usaha (persen) di Provinsi Aceh, 2018–2022**  
**Growth Rate of Gross Regional Domestic Product at 2010 Constant Market Prices by Industry (percent) in aceh Province, 2018–2022**

Lapangan Usaha/Industry		2018
(1)		(2)
A	Pertanian, Kehutanan, dan Perikanan/ <i>Agriculture, Forestry, and Fishing</i>	4,03
	1. Pertanian, Peternakan, Perburuan, dan Jasa Pertanian/ <i>Agriculture, Livestock, Hunting, and Agriculture Services</i>	3,96
	a. Tanaman Pangan/ <i>Food Crops</i>	- 0,24
	b. Tanaman Hortikultura/ <i>Horticultural Crops</i>	5,44
	c. Tanaman Perkebunan/ <i>Plantation Crops</i>	5,68
	d. Peternakan/ <i>Livestock</i>	5,37
	e. Jasa Pertanian dan Perburuan/ <i>Agriculture Services and Hunting</i>	3,26
	2. Kehutanan dan Penebangan Kayu/ <i>Forestry and Logging</i>	1,04
	3. Perikanan/ <i>Fishing</i>	5,35
B	Pertambangan dan Penggalian/ <i>Mining and Quarrying</i>	6,66
	1. Pertambangan Minyak, Gas, dan Panas Bumi/ <i>Crude Petroleum, Natural Gas, and Geothermal</i>	6,90
	2. Pertambangan Batubara dan Lignit/ <i>Coal and Lignite Mining</i>	20,61
	3. Pertambangan Bijih Logam/ <i>Iron Ore Mining</i>	- 2,33
	4. Pertambangan dan Penggalian Lainnya/ <i>Other Mining and Quarrying</i>	- 4,24
C	Industri Pengolahan/ <i>Manufacturing</i>	8,26
	1. Industri Batubara dan Pengilangan Migas/ <i>Manufacture of Coal and Refined Petroleum Products</i>	7,63
	2. Industri Makanan dan Minuman/ <i>Manufacture of Food Products and Beverages</i>	6,66
	3. Industri Pengolahan Tembakau/ <i>Manufacture of Tobacco Products</i>	- 18,89
	4. Industri Tekstil dan Pakaian Jadi/ <i>Manufacture of Textiles and Wearing Apparel</i>	22,31
	5. Industri Kulit, Barang dari Kulit, dan Alas Kaki/ <i>Manufacture of Leather and Related Products, and Footwear</i>	13,91

Lanjutan Tabel/Continued Table 13.1.4

Lapangan Usaha/Industry		2018
	(1)	(3)
	6. Industri Kayu, Barang dari Kayu dan Gabus; dan Barang Anyaman dari Bambu, Rotan, dan Sejenisnya/ <i>Manufacture of Wood and Products of Wood and Cork; and Articles of Straw and Plaiting Materials</i>	2,33
	7. Industri Kertas dan Barang dari Kertas; Percetakan dan Reproduksi Media Rekaman/ <i>Manufacture of Paper and Paper Products; Printing and Reproduction of Recorded Media</i>	8,81
	8. Industri Kimia, Farmasi, dan Obat Tradisional/ <i>Manufacture of Chemicals, Pharmaceuticals, and Botanical Products</i>	11,63
	9. Industri Karet; Barang dari Karet dan Plastik/ <i>Manufacture of Rubber; Rubber Products and Plastics Products</i>	6,61
	10. Industri Barang Galian bukan Logam/ <i>Manufacture of Other Non-Metallic Mineral Products</i>	9,28
	11. Industri Logam Dasar/ <i>Manufacture of Basic Metals</i>	-
	12. Industri Barang Logam; Komputer, Barang Elektronik, Optik; dan Peralatan Listrik/ <i>Manufacture of Fabricated Metal Products; Electronic, Computer, and Optical Products; and Electrical Equipment</i>	- 4,95
	13. Industri Mesin dan Perlengkapan/ <i>Manufacture of Machinery and Equipment</i>	- 4,13
	14. Industri Alat Angkutan/ <i>Manufacture of Transport Equipment</i>	2,87
	15. Industri Furnitur/ <i>Manufacture of Furniture</i>	8,14
	16. Industri Pengolahan Lainnya; Jasa Reparasi dan Pemasangan Mesin dan Peralatan/ <i>Other Manufacturing; Repair and Installation of Machinery and Equipment</i>	- 0,36
D	Pengadaan Listrik dan Gas/ <i>Electricity and Gas</i>	7,48
	1. Ketenagalistrikan/ <i>Electricity</i>	7,25
	2. Pengadaan Gas dan Produksi Es/ <i>Manufacture of Gas and Production of Ice</i>	8,13
E	Pengadaan Air; Pengelolaan Sampah, Limbah, dan Daur Ulang/ <i>Water Supply; Sewerage, Waste Management, and Remediation Activities</i>	7,19
F	Konstruksi/ <i>Construction</i>	2,74
G	Perdagangan Besar dan Eceran; Reparasi Mobil dan Sepeda Motor/ <i>Wholesale and Retail Trade; Repair of Motor Vehicles and Motorcycles</i>	4,05
	1. Perdagangan Mobil, Sepeda Motor dan Reparasinya/ <i>Wholesale and Retail Trade and Repair of Motor Vehicles and Motorcycles</i>	9,07

Lanjutan Tabel/*Continued Table* 13.1.4

Lapangan Usaha/ <i>Industry</i>		2018
	(1)	(4)
	2. Perdagangan Besar dan Eceran, Bukan Mobil dan Sepeda Motor/ <i>Wholesale and Retail Trade Except of Motor Vehicles and Motorcycles</i>	3,54
H	Transportasi dan Pergudangan/ <i>Transportation and Storage</i>	2,67
	1. Angkutan Rel/ <i>Railways Transport</i>	-
	2. Angkutan Darat/ <i>Land Transport</i>	2,14
	3. Angkutan Laut/ <i>Sea Transport</i>	10,92
	4. Angkutan Sungai, Danau, dan Penyeberangan/ <i>River, Lake, and Ferry Transport</i>	16,05
	5. Angkutan Udara/ <i>Air Transport</i>	4,89
	6. Pergudangan dan Jasa Penunjang Angkutan; Pos dan Kurir/ <i>Warehousing and Support Services for Transportation; Postal and Courier</i>	7,49
I	Penyediaan Akomodasi dan Makan Minum/ <i>Accommodation and Food Service Activities</i>	8,28
	1. Penyediaan Akomodasi/ <i>Accommodation</i>	- 4,37
	2. Penyediaan Makan Minum/ <i>Food and Beverage Service Activities</i>	9,95
J	Informasi dan Komunikasi/ <i>Information and Communication</i>	2,23
K	Jasa Keuangan dan Asuransi/ <i>Financial and Insurance Activities</i>	0,87
	1. Jasa Perantara Keuangan/ <i>Financial Intermediary Services</i>	0,43
	2. Asuransi dan Dana Pensiun/ <i>Insurance and Pension Fund</i>	9,50
	3. Jasa Keuangan Lainnya/ <i>Other Financial Services</i>	7,47
	4. Jasa Penunjang Keuangan/ <i>Financial Supporting Service</i>	4,17
L	Real Estat/ <i>Real Estate Activities</i>	6,09
M,N	Jasa Perusahaan/ <i>Business Activities</i>	6,61
O	Administrasi Pemerintahan, Pertahanan, dan Jaminan Sosial Wajib/ <i>Public Administration and Defence; Compulsory Social Security</i>	6,28
P	Jasa Pendidikan/ <i>Education</i>	7,94
Q	Jasa Kesehatan dan Kegiatan Sosial/ <i>Human Health and Social Work Activities</i>	5,79
R,S,T,U	Jasa Lainnya/ <i>Other Services Activities</i>	5,33
<b>A</b>	<b>Produk Domestik Regional Bruto/<i>Gross Regional Domestic Product</i></b>	<b>4,61</b>
<b>B</b>	<b>PDRB Tanpa Migas/<i>GRDP Without Oil &amp; Gas</i></b>	<b>4,49</b>

Lanjutan Tabel/*Continued Table* 13.1.4

Lapangan Usaha/ <i>Industry</i>		2019
	(1)	(5)
A	Pertanian, Kehutanan, dan Perikanan/ <i>Agriculture, Forestry, and Fishing</i>	3,39
	1. Pertanian, Peternakan, Perburuan, dan Jasa Pertanian/ <i>Agriculture, Livestock, Hunting, and Agriculture Services</i>	3,42
	a. Tanaman Pangan/ <i>Food Crops</i>	-3,82
	b. Tanaman Hortikultura/ <i>Horticultural Crops</i>	5,48
	c. Tanaman Perkebunan/ <i>Plantation Crops</i>	5,63
	d. Peternakan/ <i>Livestock</i>	6,98
	e. Jasa Pertanian dan Perburuan/ <i>Agriculture Services and Hunting</i>	3,16
	2. Kehutanan dan Penebangan Kayu/ <i>Forestry and Logging</i>	-5,88
	3. Perikanan/ <i>Fishing</i>	6,13
B	Pertambangan dan Penggalian/ <i>Mining and Quarrying</i>	5,86
	1. Pertambangan Minyak, Gas, dan Panas Bumi/ <i>Crude Petroleum, Natural Gas, and Geothermal</i>	3,51
	2. Pertambangan Batubara dan Lignit/ <i>Coal and Lignite Mining</i>	9,83
	3. Pertambangan Bijih Logam/ <i>Iron Ore Mining</i>	16,69
	4. Pertambangan dan Penggalian Lainnya/ <i>Other Mining and Quarrying</i>	4,79
C	Industri Pengolahan/ <i>Manufacturing</i>	-1,10
	1. Industri Batubara dan Pengilangan Migas/ <i>Manufacture of Coal and Refined Petroleum Products</i>	1,99
	2. Industri Makanan dan Minuman/ <i>Manufacture of Food Products and Beverages</i>	1,75
	3. Industri Pengolahan Tembakau/ <i>Manufacture of Tobacco Products</i>	3,40
	4. Industri Tekstil dan Pakaian Jadi/ <i>Manufacture of Textiles and Wearing Apparel</i>	10,53
	5. Industri Kulit, Barang dari Kulit, dan Alas Kaki/ <i>Manufacture of Leather and Related Products, and Footwear</i>	-12,80
	6. Industri Kayu, Barang dari Kayu dan Gabus; dan Barang Anyaman dari Bambu, Rotan, dan Sejenisnya/ <i>Manufacture of Wood and Products of Wood and Cork; and Articles of Straw and Plaiting Materials</i>	21,68
	7. Industri Kertas dan Barang dari Kertas; Percetakan dan Reproduksi Media Rekaman/ <i>Manufacture of Paper and Paper Products; Printing and Reproduction of Recorded Media</i>	9,55

Lanjutan Tabel/*Continued Table* 13.1.4

Lapangan Usaha/ <i>Industry</i>		2019
	(1)	(6)
	8. Industri Kimia, Farmasi, dan Obat Tradisional/ <i>Manufacture of Chemicals, Pharmaceuticals, and Botanical Products</i>	-7,23
	9. Industri Karet; Barang dari Karet dan Plastik/ <i>Manufacture of Rubber; Rubber Products and Plastics Products</i>	12,35
	10. Industri Barang Galian bukan Logam/ <i>Manufacture of Other Non-Metallic Mineral Products</i>	0,12
	11. Industri Logam Dasar/ <i>Manufacture of Basic Metals</i>	...
	12. Industri Barang Logam; Komputer, Barang Elektronik, Optik; dan Peralatan Listrik/ <i>Manufacture of Fabricated Metal Products; Electronic, Computer, and Optical Products; and Electrical Equipment</i>	-2,84
	13. Industri Mesin dan Perlengkapan/ <i>Manufacture of Machinery and Equipment</i>	-3,06
	14. Industri Alat Angkutan/ <i>Manufacture of Transport Equipment</i>	-0,32
	15. Industri Furnitur/ <i>Manufacture of Furniture</i>	-11,55
	16. Industri Pengolahan Lainnya; Jasa Reparasi dan Pemasangan Mesin dan Peralatan/ <i>Other Manufacturing; Repair and Installation of Machinery and Equipment</i>	8,15
D	Pengadaan Listrik dan Gas/ <i>Electricity and Gas</i>	6,95
	1. Ketenagalistrikan/ <i>Electricity</i>	6,56
	2. Pengadaan Gas dan Produksi Es/ <i>Manufacture of Gas and Production of Ice</i>	8,06
E	Pengadaan Air; Pengelolaan Sampah, Limbah, dan Daur Ulang/ <i>Water Supply; Sewerage, Waste Management, and Remediation Activities</i>	24,20
F	Konstruksi/ <i>Construction</i>	5,16
G	Perdagangan Besar dan Eceran; Reparasi Mobil dan Sepeda Motor/ <i>Wholesale and Retail Trade; Repair of Motor Vehicles and Motorcycles</i>	3,01
	1. Perdagangan Mobil, Sepeda Motor dan Reparasinya/ <i>Wholesale and Retail Trade and Repair of Motor Vehicles and Motorcycles</i>	1,03
	2. Perdagangan Besar dan Eceran, Bukan Mobil dan Sepeda Motor/ <i>Wholesale and Retail Trade Except of Motor Vehicles and Motorcycles</i>	3,22
H	Transportasi dan Pergudangan/ <i>Transportation and Storage</i>	2,96
	1. Angkutan Rel/ <i>Railways Transport</i>	...
	2. Angkutan Darat/ <i>Land Transport</i>	5,09
	3. Angkutan Laut/ <i>Sea Transport</i>	9,13

Lanjutan Tabel/Continued Table 13.1.4

Lapangan Usaha/Industry		2019
	(1)	(7)
	4. Angkutan Sungai, Danau, dan Penyeberangan/ <i>River, Lake, and Ferry Transport</i>	6,07
	5. Angkutan Udara/ <i>Air Transport</i>	-15,10
	6. Pergudangan dan Jasa Penunjang Angkutan; Pos dan Kurir/ <i>Warehousing and Support Services for Transportation; Postal and Courier</i>	7,18
I	Penyediaan Akomodasi dan Makan Minum/ <i>Accommodation and Food Service Activities</i>	6,73
	1. Penyediaan Akomodasi/ <i>Accommodation</i>	-3,65
	2. Penyediaan Makan Minum/ <i>Food and Beverage Service Activities</i>	7,91
J	Informasi dan Komunikasi/ <i>Information and Communication</i>	5,26
K	Jasa Keuangan dan Asuransi/ <i>Financial and Insurance Activities</i>	12,58
	1. Jasa Perantara Keuangan/ <i>Financial Intermediary Services</i>	13,05
	2. Asuransi dan Dana Pensiun/ <i>Insurance and Pension Fund</i>	9,57
	3. Jasa Keuangan Lainnya/ <i>Other Financial Services</i>	3,07
	4. Jasa Penunjang Keuangan/ <i>Financial Supporting Service</i>	4,17
L	Real Estat/ <i>Real Estate Activities</i>	6,87
M,N	Jasa Perusahaan/ <i>Business Activities</i>	5,83
O	Administrasi Pemerintahan, Pertahanan, dan Jaminan Sosial Wajib/ <i>Public Administration and Defence; Compulsory Social Security</i>	3,18
P	Jasa Pendidikan/ <i>Education</i>	8,65
Q	Jasa Kesehatan dan Kegiatan Sosial/ <i>Human Health and Social Work Activities</i>	7,52
R,S,T,U	Jasa Lainnya/ <i>Other Services Activities</i>	7,24
<b>A</b>	<b>Produk Domestik Regional Bruto/ <i>Gross Regional Domestic Product</i></b>	<b>4,14</b>
<b>B</b>	<b>PDRB Tanpa Migas/ <i>GRDP Without Oil &amp; Gas</i></b>	<b>4,18</b>



Lanjutan Tabel/*Continued Table* 13.1.4

Lapangan Usaha/ <i>Industry</i>		2020
	(1)	(8)
A	Pertanian, Kehutanan, dan Perikanan/ <i>Agriculture, Forestry, and Fishing</i>	3,48
	1. Pertanian, Peternakan, Perburuan, dan Jasa Pertanian/ <i>Agriculture, Livestock, Hunting, and Agriculture Services</i>	3,24
	a. Tanaman Pangan/ <i>Food Crops</i>	1,12
	b. Tanaman Hortikultura/ <i>Horticultural Crops</i>	5,00
	c. Tanaman Perkebunan/ <i>Plantation Crops</i>	5,24
	d. Peternakan/ <i>Livestock</i>	0,27
	e. Jasa Pertanian dan Perburuan/ <i>Agriculture Services and Hunting</i>	3,15
	2. Kehutanan dan Penebangan Kayu/ <i>Forestry and Logging</i>	-0,67
	3. Perikanan/ <i>Fishing</i>	5,74
B	Pertambangan dan Penggalian/ <i>Mining and Quarrying</i>	8,22
	1. Pertambangan Minyak, Gas, dan Panas Bumi/ <i>Crude Petroleum, Natural Gas, and Geothermal</i>	8,55
	2. Pertambangan Batubara dan Lignit/ <i>Coal and Lignite Mining</i>	12,63
	3. Pertambangan Bijih Logam/ <i>Iron Ore Mining</i>	0,23
	4. Pertambangan dan Penggalian Lainnya/ <i>Other Mining and Quarrying</i>	4,41
C	Industri Pengolahan/ <i>Manufacturing</i>	-4,43
	1. Industri Batubara dan Pengilangan Migas/ <i>Manufacture of Coal and Refined Petroleum Products</i>	1,22
	2. Industri Makanan dan Minuman/ <i>Manufacture of Food Products and Beverages</i>	-3,79
	3. Industri Pengolahan Tembakau/ <i>Manufacture of Tobacco Products</i>	-6,49
	4. Industri Tekstil dan Pakaian Jadi/ <i>Manufacture of Textiles and Wearing Apparel</i>	-11,21
	5. Industri Kulit, Barang dari Kulit, dan Alas Kaki/ <i>Manufacture of Leather and Related Products, and Footwear</i>	-19,96
	6. Industri Kayu, Barang dari Kayu dan Gabus; dan Barang Anyaman dari Bambu, Rotan, dan Sejenisnya/ <i>Manufacture of Wood and Products of Wood and Cork; and Articles of Straw and Plaiting Materials</i>	4,29
	7. Industri Kertas dan Barang dari Kertas; Percetakan dan Reproduksi Media Rekaman/ <i>Manufacture of Paper and Paper Products; Printing and Reproduction of Recorded Media</i>	-9,20

Lanjutan Tabel/Continued Table 13.1.4

Lapangan Usaha/Industry		2020
	(1)	(9)
	8. Industri Kimia, Farmasi, dan Obat Tradisional/ <i>Manufacture of Chemicals, Pharmaceuticals, and Botanical Products</i>	-8,57
	9. Industri Karet; Barang dari Karet dan Plastik/ <i>Manufacture of Rubber; Rubber Products and Plastics Products</i>	4,08
	10. Industri Barang Galian bukan Logam/ <i>Manufacture of Other Non-Metallic Mineral Products</i>	-0,64
	11. Industri Logam Dasar/ <i>Manufacture of Basic Metals</i>	...
	12. Industri Barang Logam; Komputer, Barang Elektronik, Optik; dan Peralatan Listrik/ <i>Manufacture of Fabricated Metal Products; Electronic, Computer, and Optical Products; and Electrical Equipment</i>	-17,25
	13. Industri Mesin dan Perlengkapan/ <i>Manufacture of Machinery and Equipment</i>	-12,15
	14. Industri Alat Angkutan/ <i>Manufacture of Transport Equipment</i>	-24,51
	15. Industri Furnitur/ <i>Manufacture of Furniture</i>	-10,15
	16. Industri Pengolahan Lainnya; Jasa Reparasi dan Pemasangan Mesin dan Peralatan/ <i>Other Manufacturing; Repair and Installation of Machinery and Equipment</i>	-13,64
D	Pengadaan Listrik dan Gas/ <i>Electricity and Gas</i>	2,78
	1. Ketenagalistrikan/ <i>Electricity</i>	8,51
	2. Pengadaan Gas dan Produksi Es/ <i>Manufacture of Gas and Production of Ice</i>	-13,26
E	Pengadaan Air; Pengelolaan Sampah, Limbah, dan Daur Ulang/ <i>Water Supply; Sewerage, Waste Management, and Remediation Activities</i>	-2,87
F	Konstruksi/ <i>Construction</i>	10,61
G	Perdagangan Besar dan Eceran; Reparasi Mobil dan Sepeda Motor/ <i>Wholesale and Retail Trade; Repair of Motor Vehicles and Motorcycles</i>	-5,34
	1. Perdagangan Mobil, Sepeda Motor dan Reparasinya/ <i>Wholesale and Retail Trade and Repair of Motor Vehicles and Motorcycles</i>	-4,23
	2. Perdagangan Besar dan Eceran, Bukan Mobil dan Sepeda Motor/ <i>Wholesale and Retail Trade Except of Motor Vehicles and Motorcycles</i>	-5,46
H	Transportasi dan Pergudangan/ <i>Transportation and Storage</i>	-28,44
	1. Angkutan Rel/ <i>Railways Transport</i>	...
	2. Angkutan Darat/ <i>Land Transport</i>	-25,64
	3. Angkutan Laut/ <i>Sea Transport</i>	-10,41

Lanjutan Tabel/*Continued Table* 13.1.4

Lapangan Usaha/ <i>Industry</i>		2020
(1)		(10)
	4. Angkutan Sungai, Danau, dan Penyeberangan/ <i>River, Lake, and Ferry Transport</i>	-34,83
	5. Angkutan Udara/ <i>Air Transport</i>	-62,63
	6. Pergudangan dan Jasa Penunjang Angkutan; Pos dan Kurir/ <i>Warehousing and Support Services for Transportation; Postal and Courier</i>	1,13
I	Penyediaan Akomodasi dan Makan Minum/ <i>Accommodation and Food Service Activities</i>	-7,63
	1. Penyediaan Akomodasi/ <i>Accommodation</i>	-35,76
	2. Penyediaan Makan Minum/ <i>Food and Beverage Service Activities</i>	-4,75
J	Informasi dan Komunikasi/ <i>Information and Communication</i>	11,98
K	Jasa Keuangan dan Asuransi/ <i>Financial and Insurance Activities</i>	0,55
	1. Jasa Perantara Keuangan/ <i>Financial Intermediary Services</i>	0,55
	2. Asuransi dan Dana Pensiun/ <i>Insurance and Pension Fund</i>	2,71
	3. Jasa Keuangan Lainnya/ <i>Other Financial Services</i>	-0,69
	4. Jasa Penunjang Keuangan/ <i>Financial Supporting Service</i>	2,03
L	Real Estat/ <i>Real Estate Activities</i>	-1,19
M,N	Jasa Perusahaan/ <i>Business Activities</i>	-3,19
O	Administrasi Pemerintahan, Pertahanan, dan Jaminan Sosial Wajib/ <i>Public Administration and Defence; Compulsory Social Security</i>	-3,31
P	Jasa Pendidikan/ <i>Education</i>	3,47
Q	Jasa Kesehatan dan Kegiatan Sosial/ <i>Human Health and Social Work Activities</i>	4,48
R,S,T,U	Jasa Lainnya/ <i>Other Services Activities</i>	1,47
<b>A</b>	<b>Produk Domestik Regional Bruto/ <i>Gross Regional Domestic Product</i></b>	<b>-0,37</b>
<b>B</b>	<b>PDRB Tanpa Migas/ <i>GRDP Without Oil &amp; Gas</i></b>	<b>-0,74</b>

Lanjutan Tabel/*Continued Table* 13.1.4

Lapangan Usaha/ <i>Industry</i>		2021
(1)		(11)
A	Pertanian, Kehutanan, dan Perikanan/ <i>Agriculture, Forestry, and Fishing</i>	-0,35
	1. Pertanian, Peternakan, Perburuan, dan Jasa Pertanian/ <i>Agriculture, Livestock, Hunting, and Agriculture Services</i>	1,10
	a. Tanaman Pangan/ <i>Food Crops</i>	-9,87
	b. Tanaman Hortikultura/ <i>Horticultural Crops</i>	5,43
	c. Tanaman Perkebunan/ <i>Plantation Crops</i>	5,06
	d. Peternakan/ <i>Livestock</i>	1,68
	e. Jasa Pertanian dan Perburuan/ <i>Agriculture Services and Hunting</i>	3,15
	2. Kehutanan dan Penebangan Kayu/ <i>Forestry and Logging</i>	-17,04
	3. Perikanan/ <i>Fishing</i>	-2,72
B	Pertambangan dan Penggalian/ <i>Mining and Quarrying</i>	-0,95
	1. Pertambangan Minyak, Gas, dan Panas Bumi/ <i>Crude Petroleum, Natural Gas, and Geothermal</i>	-15,00
	2. Pertambangan Batubara dan Lignit/ <i>Coal and Lignite Mining</i>	19,23
	3. Pertambangan Bijih Logam/ <i>Iron Ore Mining</i>	7,13
	4. Pertambangan dan Penggalian Lainnya/ <i>Other Mining and Quarrying</i>	9,40
C	Industri Pengolahan/ <i>Manufacturing</i>	2,53
	1. Industri Batubara dan Pengilangan Migas/ <i>Manufacture of Coal and Refined Petroleum Products</i>	-0,57
	2. Industri Makanan dan Minuman/ <i>Manufacture of Food Products and Beverages</i>	7,41
	3. Industri Pengolahan Tembakau/ <i>Manufacture of Tobacco Products</i>	-4,16
	4. Industri Tekstil dan Pakaian Jadi/ <i>Manufacture of Textiles and Wearing Apparel</i>	-0,56
	5. Industri Kulit, Barang dari Kulit, dan Alas Kaki/ <i>Manufacture of Leather and Related Products, and Footwear</i>	-10,98
	6. Industri Kayu, Barang dari Kayu dan Gabus; dan Barang Anyaman dari Bambu, Rotan, dan Sejenisnya/ <i>Manufacture of Wood and Products of Wood and Cork; and Articles of Straw and Plaiting Materials</i>	4,20
	7. Industri Kertas dan Barang dari Kertas; Percetakan dan Reproduksi Media Rekaman/ <i>Manufacture of Paper and Paper Products; Printing and Reproduction of Recorded Media</i>	5,83

Lanjutan Tabel/*Continued Table* 13.1.4

Lapangan Usaha/ <i>Industry</i>		2021
	(1)	(12)
	8. Industri Kimia, Farmasi, dan Obat Tradisional/ <i>Manufacture of Chemicals, Pharmaceuticals, and Botanical Products</i>	-0,45
	9. Industri Karet; Barang dari Karet dan Plastik/ <i>Manufacture of Rubber; Rubber Products and Plastics Products</i>	4,57
	10. Industri Barang Galian bukan Logam/ <i>Manufacture of Other Non-Metallic Mineral Products</i>	-4,25
	11. Industri Logam Dasar/ <i>Manufacture of Basic Metals</i>	...
	12. Industri Barang Logam; Komputer, Barang Elektronik, Optik; dan Peralatan Listrik/ <i>Manufacture of Fabricated Metal Products; Electronic, Computer, and Optical Products; and Electrical Equipment</i>	-4,88
	13. Industri Mesin dan Perlengkapan/ <i>Manufacture of Machinery and Equipment</i>	-8,47
	14. Industri Alat Angkutan/ <i>Manufacture of Transport Equipment</i>	-8,53
	15. Industri Furnitur/ <i>Manufacture of Furniture</i>	-4,30
	16. Industri Pengolahan Lainnya; Jasa Reparasi dan Pemasangan Mesin dan Peralatan/ <i>Other Manufacturing; Repair and Installation of Machinery and Equipment</i>	3,28
D	Pengadaan Listrik dan Gas/ <i>Electricity and Gas</i>	-0,21
	1. Ketenagalistrikan/ <i>Electricity</i>	1,95
	2. Pengadaan Gas dan Produksi Es/ <i>Manufacture of Gas and Production of Ice</i>	-7,81
E	Pengadaan Air; Pengelolaan Sampah, Limbah, dan Daur Ulang/ <i>Water Supply; Sewerage, Waste Management, and Remediation Activities</i>	2,54
F	Konstruksi/ <i>Construction</i>	-0,46
G	Perdagangan Besar dan Eceran; Reparasi Mobil dan Sepeda Motor/ <i>Wholesale and Retail Trade; Repair of Motor Vehicles and Motorcycles</i>	4,23
	1. Perdagangan Mobil, Sepeda Motor dan Reparasinya/ <i>Wholesale and Retail Trade and Repair of Motor Vehicles and Motorcycles</i>	16,74
	2. Perdagangan Besar dan Eceran, Bukan Mobil dan Sepeda Motor/ <i>Wholesale and Retail Trade Except of Motor Vehicles and Motorcycles</i>	2,90
H	Transportasi dan Pergudangan/ <i>Transportation and Storage</i>	19,51
	1. Angkutan Rel/ <i>Railways Transport</i>	...
	2. Angkutan Darat/ <i>Land Transport</i>	22,60
	3. Angkutan Laut/ <i>Sea Transport</i>	-6,00

Lanjutan Tabel/Continued Table 13.1.4

Lapangan Usaha/Industry		2021
(1)		(13)
	4. Angkutan Sungai, Danau, dan Penyeberangan/ <i>River, Lake, and Ferry Transport</i>	2,37
	5. Angkutan Udara/ <i>Air Transport</i>	-19,36
	6. Pergudangan dan Jasa Penunjang Angkutan; Pos dan Kurir/ <i>Warehousing and Support Services for Transportation; Postal and Courier</i>	2,27
I	Penyediaan Akomodasi dan Makan Minum/ <i>Accommodation and Food Service Activities</i>	-6,01
	1. Penyediaan Akomodasi/ <i>Accommodation</i>	-5,79
	2. Penyediaan Makan Minum/ <i>Food and Beverage Service Activities</i>	-6,03
J	Informasi dan Komunikasi/ <i>Information and Communication</i>	7,57
K	Jasa Keuangan dan Asuransi/ <i>Financial and Insurance Activities</i>	-5,08
	1. Jasa Perantara Keuangan/ <i>Financial Intermediary Services</i>	-5,49
	2. Asuransi dan Dana Pensiun/ <i>Insurance and Pension Fund</i>	0,31
	3. Jasa Keuangan Lainnya/ <i>Other Financial Services</i>	2,49
	4. Jasa Penunjang Keuangan/ <i>Financial Supporting Service</i>	2,57
L	Real Estat/ <i>Real Estate Activities</i>	4,06
M,N	Jasa Perusahaan/ <i>Business Activities</i>	0,26
O	Administrasi Pemerintahan, Pertahanan, dan Jaminan Sosial Wajib/ <i>Public Administration and Defence; Compulsory Social Security</i>	6,38
P	Jasa Pendidikan/ <i>Education</i>	1,23
Q	Jasa Kesehatan dan Kegiatan Sosial/ <i>Human Health and Social Work Activities</i>	9,71
R,S,T,U	Jasa Lainnya/ <i>Other Services Activities</i>	2,23
<b>A</b>	<b>Produk Domestik Regional Bruto/ <i>Gross Regional Domestic Product</i></b>	<b>2,79</b>
<b>B</b>	<b>PDRB Tanpa Migas/ <i>GRDP Without Oil &amp; Gas</i></b>	<b>3,59</b>

Lanjutan Tabel/*Continued Table* 13.1.4

Lapangan Usaha/ <i>Industry</i>		2022
	(1)	(14)
A	Pertanian, Kehutanan, dan Perikanan/ <i>Agriculture, Forestry, and Fishing</i>	3,31
	1. Pertanian, Peternakan, Perburuan, dan Jasa Pertanian/ <i>Agriculture, Livestock, Hunting, and Agriculture Services</i>	2,17
	a. Tanaman Pangan/ <i>Food Crops</i>	-6,82
	b. Tanaman Hortikultura/ <i>Horticultural Crops</i>	8,71
	c. Tanaman Perkebunan/ <i>Plantation Crops</i>	2,22
	d. Peternakan/ <i>Livestock</i>	5,06
	e. Jasa Pertanian dan Perburuan/ <i>Agriculture Services and Hunting</i>	3,20
	2. Kehutanan dan Penebangan Kayu/ <i>Forestry and Logging</i>	2,16
	3. Perikanan/ <i>Fishing</i>	9,07
B	Pertambangan dan Penggalian/ <i>Mining and Quarrying</i>	4,30
	1. Pertambangan Minyak, Gas, dan Panas Bumi/ <i>Crude Petroleum, Natural Gas, and Geothermal</i>	16,21
	2. Pertambangan Batubara dan Lignit/ <i>Coal and Lignite Mining</i>	-6,52
	3. Pertambangan Bijih Logam/ <i>Iron Ore Mining</i>	-17,78
	4. Pertambangan dan Penggalian Lainnya/ <i>Other Mining and Quarrying</i>	0,11
C	Industri Pengolahan/ <i>Manufacturing</i>	4,19
	1. Industri Batubara dan Pengilangan Migas/ <i>Manufacture of Coal and Refined Petroleum Products</i>	2,47
	2. Industri Makanan dan Minuman/ <i>Manufacture of Food Products and Beverages</i>	8,23
	3. Industri Pengolahan Tembakau/ <i>Manufacture of Tobacco Products</i>	-4,32
	4. Industri Tekstil dan Pakaian Jadi/ <i>Manufacture of Textiles and Wearing Apparel</i>	-8,66
	5. Industri Kulit, Barang dari Kulit, dan Alas Kaki/ <i>Manufacture of Leather and Related Products, and Footwear</i>	8,97
	6. Industri Kayu, Barang dari Kayu dan Gabus; dan Barang Anyaman dari Bambu, Rotan, dan Sejenisnya/ <i>Manufacture of Wood and Products of Wood and Cork; and Articles of Straw and Plaiting Materials</i>	-1,60
	7. Industri Kertas dan Barang dari Kertas; Percetakan dan Reproduksi Media Rekaman/ <i>Manufacture of Paper and Paper Products; Printing and Reproduction of Recorded Media</i>	2,54

Lanjutan Tabel/Continued Table 13.1.4

Lapangan Usaha/Industry		2022
	(1)	(15)
	8. Industri Kimia, Farmasi, dan Obat Tradisional/ <i>Manufacture of Chemicals, Pharmaceuticals, and Botanical Products</i>	0,84
	9. Industri Karet; Barang dari Karet dan Plastik/ <i>Manufacture of Rubber; Rubber Products and Plastics Products</i>	1,91
	10. Industri Barang Galian bukan Logam/ <i>Manufacture of Other Non-Metallic Mineral Products</i>	3,09
	11. Industri Logam Dasar/ <i>Manufacture of Basic Metals</i>	...
	12. Industri Barang Logam; Komputer, Barang Elektronik, Optik; dan Peralatan Listrik/ <i>Manufacture of Fabricated Metal Products; Electronic, Computer, and Optical Products; and Electrical Equipment</i>	-5,69
	13. Industri Mesin dan Perlengkapan/ <i>Manufacture of Machinery and Equipment</i>	0,34
	14. Industri Alat Angkutan/ <i>Manufacture of Transport Equipment</i>	-5,53
	15. Industri Furnitur/ <i>Manufacture of Furniture</i>	0,78
	16. Industri Pengolahan Lainnya; Jasa Reparasi dan Pemasangan Mesin dan Peralatan/ <i>Other Manufacturing; Repair and Installation of Machinery and Equipment</i>	3,77
D	Pengadaan Listrik dan Gas/ <i>Electricity and Gas</i>	2,44
	1. Ketenagalistrikan/ <i>Electricity</i>	2,34
	2. Pengadaan Gas dan Produksi Es/ <i>Manufacture of Gas and Production of Ice</i>	2,81
E	Pengadaan Air; Pengelolaan Sampah, Limbah, dan Daur Ulang/ <i>Water Supply; Sewerage, Waste Management, and Remediation Activities</i>	9,83
F	Konstruksi/ <i>Construction</i>	-2,36
G	Perdagangan Besar dan Eceran; Reparasi Mobil dan Sepeda Motor/ <i>Wholesale and Retail Trade; Repair of Motor Vehicles and Motorcycles</i>	6,36
	1. Perdagangan Mobil, Sepeda Motor dan Reparasinya/ <i>Wholesale and Retail Trade and Repair of Motor Vehicles and Motorcycles</i>	6,29
	2. Perdagangan Besar dan Eceran, Bukan Mobil dan Sepeda Motor/ <i>Wholesale and Retail Trade Except of Motor Vehicles and Motorcycles</i>	6,37
H	Transportasi dan Pergudangan/ <i>Transportation and Storage</i>	7,24
	1. Angkutan Rel/ <i>Railways Transport</i>	...
	2. Angkutan Darat/ <i>Land Transport</i>	5,83
	3. Angkutan Laut/ <i>Sea Transport</i>	-5,28



Lanjutan Tabel/Continued Table 13.1.4

Lapangan Usaha/Industry		2022
(1)		(16)
	4. Angkutan Sungai, Danau, dan Penyeberangan/ <i>River, Lake, and Ferry Transport</i>	14,65
	5. Angkutan Udara/ <i>Air Transport</i>	51,23
	6. Pergudangan dan Jasa Penunjang Angkutan; Pos dan Kurir/ <i>Warehousing and Support Services for Transportation; Postal and Courier</i>	22,76
I	Penyediaan Akomodasi dan Makan Minum/ <i>Accommodation and Food Service Activities</i>	32,40
	1. Penyediaan Akomodasi/ <i>Accommodation</i>	43,51
	2. Penyediaan Makan Minum/ <i>Food and Beverage Service Activities</i>	31,63
J	Informasi dan Komunikasi/ <i>Information and Communication</i>	11,25
K	Jasa Keuangan dan Asuransi/ <i>Financial and Insurance Activities</i>	-5,93
	1. Jasa Perantara Keuangan/ <i>Financial Intermediary Services</i>	-6,51
	2. Asuransi dan Dana Pensiun/ <i>Insurance and Pension Fund</i>	1,57
	3. Jasa Keuangan Lainnya/ <i>Other Financial Services</i>	3,64
	4. Jasa Penunjang Keuangan/ <i>Financial Supporting Service</i>	2,70
L	Real Estat/ <i>Real Estate Activities</i>	3,98
M,N	Jasa Perusahaan/ <i>Business Activities</i>	11,56
O	Administrasi Pemerintahan, Pertahanan, dan Jaminan Sosial Wajib/ <i>Public Administration and Defence; Compulsory Social Security</i>	-0,06
P	Jasa Pendidikan/ <i>Education</i>	3,83
Q	Jasa Kesehatan dan Kegiatan Sosial/ <i>Human Health and Social Work Activities</i>	9,81
R,S,T,U	Jasa Lainnya/ <i>Other Services Activities</i>	13,59
<b>A</b>	<b>Produk Domestik Regional Bruto/ <i>Gross Regional Domestic Product</i></b>	<b>4,21</b>
<b>B</b>	<b>PDRB Tanpa Migas/ <i>GRDP Without Oil &amp; Gas</i></b>	<b>3,80</b>

Catatan/Note: Perbedaan antara jumlah PDRB 23 Kabupaten/Kota dan PDRB Provinsi Aceh antara lain disebabkan oleh discrepanansi statistik / *The difference between the total of GRDP of 23 Regency/Municipality and the GRDP of Aceh Province due to the statistical discrepancies.*

Data 2020/Data 2020: Angka sementara/ *Preliminary figures*

Data 2021/Data 2021: Angka sangat sementara/ *Very Preliminary figures*

Sumber/Source: BPS, berbagai sensus, survei dan sumber lain/BPS-Statistics Indonesia, various census, survey, and other sources

**Tabel**  
**Table** 13.1.5

**Produk Domestik Regional Bruto Atas Dasar Harga Berlaku Menurut Jenis Pengeluaran (miliar rupiah) di Provinsi Aceh, 2018–2021**  
**Gross Regional Domestic Product at Current Market Prices by Type of Expenditure (billion rupiahs) in Aceh Province, 2017–2021**

Jenis Pengeluaran/Type of Expenditure	2018
(1)	(2)
<b>Pengeluaran Konsumsi Rumah Tangga/Household Consumption Expenditure</b>	<b>97 053,99</b>
a. Makanan dan Minuman, Selain Restoran/Food and Beverages other than restaurants	45 478,07
b. Pakaian, Alas Kaki, dan Jasa Perawatannya/Clothing, Footwear, and Related Maintenance Services	5 629,53
c. Perumahan dan Perlengkapan Rumah tangga/Housing and Household Equipment	12 385,88
d. Kesehatan dan Pendidikan/Health and Education	5 148,19
e. Transportasi dan Komunikasi/Transportation and Communication	20 168,34
f. Restoran dan Hotel/Restaurants and Hotels	4 063,51
g. Lainnya/Others	4 180,47
<b>Pengeluaran Konsumsi LNPRT/NPISH Consumption Expenditure</b>	<b>3 298,81</b>
<b>Pengeluaran Konsumsi Pemerintah/Government Consumption Expenditure</b>	<b>35 423,02</b>
a. Konsumsi Kolektif/Collective Consumption	22 620,41
b. Konsumsi Individu/Individual Consumption	12 802,61
<b>Pembentukan Modal Tetap Bruto/Gross Fixed Capital Formation</b>	<b>55 567,63</b>
a. Bangunan/ Construction	36 050,54
b. Non-Bangunan/ Non-Construction	19 517,08
<b>Perubahan Inventori/Changes in Inventories</b>	<b>(0,48)</b>
<b>Ekspor Barang dan Jasa/Exports of Goods and Services</b>	<b>5 331,30</b>
a. Barang/Goods	4 228,24
b. Jasa/Services	1 103,06
<b>Dikurangi: Impor Barang dan Jasa/Less: Import of Goods and Services</b>	<b>3 069,37</b>
a. Barang/Goods	970,15
b. Jasa/Services	2 099,22
<b>Net Ekspor Antar Daerah/ Net Exports Inter Regions</b>	<b>(37 693,93)</b>
a. Ekspor/Exports	68 407,29
b. Impor/Imports	106 101,22
<b>Produk Domestik Bruto/Gross Domestic Product</b>	<b>155 910,98</b>

Lanjutan Tabel/*Continued Table* 13.1.5

Jenis Pengeluaran/ <i>Type of Expenditure</i>	2019
(1)	(4)
<b>Pengeluaran Konsumsi Rumah Tangga/<i>Household Consumption Expenditure</i></b>	<b>103 294,50</b>
a. Makanan dan Minuman Non Beralkohol	42 034,15
b. Minuman Beralkohol dan Rokok	6 508,83
c. Pakaian	6 089,58
d. Perumahan, Air, Listrik, Gas dan Bahan Bakar Lainnya	8 095,41
e. Perabot, Peralatan rumah tangga dan Pemeliharaan Rutin Rumah	5 044,62
f. Kesehatan	3 374,12
g. Transportasi/Angkutan	10 682,76
h. Komunikasi	6 204,06
i. Rekreasi dan Budaya	4 276,34
j. Pendidikan	2 019,86
k. Penginapan dan Hotel	4 331,15
l. Barang Pribadi dan Jasa Perorangan	4 633,61
<b>Pengeluaran Konsumsi LNPRT/<i>NPISH Consumption Expenditure</i></b>	<b>3 680,27</b>
<b>Pengeluaran Konsumsi Pemerintah/<i>Government Consumption Expenditure</i></b>	<b>38 121,41</b>
a. Konsumsi Kolektif/ <i>Collective Consumption</i>	23 789,19
b. Konsumsi Individu/ <i>Individual Consumption</i>	14 332,22
<b>Pembentukan Modal Tetap Bruto/<i>Gross Fixed Capital Formation</i></b>	<b>60 700,30</b>
a. Bangunan/ <i>Construction</i>	39 325,40
b. Non-Bangunan/ <i>Non-Construction</i>	21 374,90
<b>Perubahan Inventori/<i>Changes in Inventories</i></b>	<b>15,13</b>
<b>Ekspor Barang dan Jasa/<i>Exports of Goods and Services</i></b>	<b>6 019,70</b>
a. Barang/ <i>Goods</i>	4 699,84
b. Jasa/ <i>Services</i>	1 319,86
<b>Dikurangi: Impor Barang dan Jasa/<i>Less: Import of Goods and Services</i></b>	<b>4 555,00</b>
a. Barang/ <i>Goods</i>	2 337,11
b. Jasa/ <i>Services</i>	2 217,89
<b>Net Ekspor Antar Daerah/<i>Net Exports Inter Regions</i></b>	<b>(43 113,38)</b>
a. Ekspor/ <i>Exports</i>	70 575,74
b. Impor/ <i>Imports</i>	113 689,12
<b>Produk Domestik Bruto/<i>Gross Domestic Product</i></b>	<b>164 162,93</b>

Lanjutan Tabel/*Continued Table* 13.1.5

Jenis Pengeluaran/ <i>Type of Expenditure</i>	2020
(1)	(4)
<b>Pengeluaran Konsumsi Rumah Tangga/<i>Household Consumption Expenditure</i></b>	<b>104 428,47</b>
a. Makanan dan Minuman Non Beralkohol	44 452,12
b. Minuman Beralkohol dan Rokok	6 495,44
c. Pakaian	5 566,22
d. Perumahan, Air, Listrik, Gas dan Bahan Bakar Lainnya	8 107,88
e. Perabot, Peralatan rumah tangga dan Pemeliharaan Rutin Rumah	5 149,93
f. Kesehatan	3 807,20
g. Transportasi/Angkutan	9 536,17
h. Komunikasi	6 838,03
i. Rekreasi dan Budaya	3 847,22
j. Pendidikan	1 898,18
k. Penginapan dan Hotel	4 003,41
l. Barang Pribadi dan Jasa Perorangan	4 726,67
<b>Pengeluaran Konsumsi LNPRT/<i>NPISH Consumption Expenditure</i></b>	<b>3 670,54</b>
<b>Pengeluaran Konsumsi Pemerintah/<i>Government Consumption Expenditure</i></b>	<b>36 495,66</b>
a. Konsumsi Kolektif/ <i>Collective Consumption</i>	18 662,17
b. Konsumsi Individu/ <i>Individual Consumption</i>	17 833,49
<b>Pembentukan Modal Tetap Bruto/<i>Gross Fixed Capital Formation</i></b>	<b>63 218,09</b>
a. Bangunan/ <i>Construction</i>	41 074,75
b. Non-Bangunan/ <i>Non-Construction</i>	22 143,34
<b>Perubahan Inventori/<i>Changes in Inventories</i></b>	<b>40,30</b>
<b>Ekspor Barang dan Jasa/<i>Exports of Goods and Services</i></b>	<b>5 070,54</b>
a. Barang/ <i>Goods</i>	4 350,88
b. Jasa/ <i>Services</i>	719,66
<b>Dikurangi: Impor Barang dan Jasa/<i>Less: Import of Goods and Services</i></b>	<b>880,99</b>
a. Barang/ <i>Goods</i>	369,33
b. Jasa/ <i>Services</i>	511,66
<b>Net Ekspor Antar Daerah/<i>Net Exports Inter Regions</i></b>	<b>- 45 670,29</b>
a. Ekspor/ <i>Exports</i>	75 424,79
b. Impor/ <i>Imports</i>	121 095,07
<b>Produk Domestik Bruto/<i>Gross Domestic Product</i></b>	<b>166 372,32</b>

Lanjutan Tabel/*Continued Table* 13.1.5

Jenis Pengeluaran/ <i>Type of Expenditure</i>	2021
(1)	(4)
<b>Pengeluaran Konsumsi Rumah Tangga/<i>Household Consumption Expenditure</i></b>	106 390,77
a. Makanan dan Minuman Non Beralkohol	44 587,65
b. Minuman Beralkohol dan Rokok	6 622,49
c. Pakaian	5 703,72
d. Perumahan, Air, Listrik, Gas dan Bahan Bakar Lainnya	7 479,96
e. Perabot, Peralatan rumah tangga dan Pemeliharaan Rutin Rumah	5 190,43
f. Kesehatan	4 143,82
g. Transportasi/Angkutan	10 017,38
h. Komunikasi	7 138,30
i. Rekreasi dan Budaya	4 119,75
j. Pendidikan	2 102,27
k. Penginapan dan Hotel	4 253,29
l. Barang Pribadi dan Jasa Perorangan	5 031,72
<b>Pengeluaran Konsumsi LNPRT/<i>NPISH Consumption Expenditure</i></b>	3 590,42
<b>Pengeluaran Konsumsi Pemerintah/<i>Government Consumption Expenditure</i></b>	37 918,88
a. Konsumsi Kolektif/ <i>Collective Consumption</i>	18 658,58
b. Konsumsi Individu/ <i>Individual Consumption</i>	19 260,29
<b>Pembentukan Modal Tetap Bruto/<i>Gross Fixed Capital Formation</i></b>	65 451,34
a. Bangunan/ <i>Construction</i>	41 764,34
b. Non-Bangunan/ <i>Non-Construction</i>	23 687,00
<b>Perubahan Inventori/<i>Changes in Inventories</i></b>	166,77
<b>Ekspor Barang dan Jasa/<i>Exports of Goods and Services</i></b>	7 997,65
a. Barang/ <i>Goods</i>	7 643,17
b. Jasa/ <i>Services</i>	354,48
<b>Dikurangi: Impor Barang dan Jasa/<i>Less: Import of Goods and Services</i></b>	1 831,02
a. Barang/ <i>Goods</i>	1 716,55
b. Jasa/ <i>Services</i>	114,47
<b>Net Ekspor Antar Daerah/<i>Net Exports Inter Regions</i></b>	- 34 706,06
a. Ekspor/ <i>Exports</i>	85 239,92
b. Impor/ <i>Imports</i>	119 945,99
<b>Produk Domestik Bruto/<i>Gross Domestic Product</i></b>	184 978,75

Lanjutan Tabel/*Continued Table* 13.1.5

Jenis Pengeluaran/ <i>Type of Expenditure</i>	2022
(1)	(4)
<b>Pengeluaran Konsumsi Rumah Tangga/<i>Household Consumption Expenditure</i></b>	113 857,59
a. Makanan dan Minuman Non Beralkohol	47 959,03
b. Minuman Beralkohol dan Rokok	6 595,95
c. Pakaian	6 137,27
d. Perumahan, Air, Listrik, Gas dan Bahan Bakar Lainnya	8 193,42
e. Perabot, Peralatan rumah tangga dan Pemeliharaan Rutin Rumah	5 386,63
f. Kesehatan	4 431,84
g. Transportasi/Angkutan	10 452,12
h. Komunikasi	7 485,01
i. Rekreasi dan Budaya	4 585,06
j. Pendidikan	2 461,14
k. Penginapan dan Hotel	4 789,16
l. Barang Pribadi dan Jasa Perorangan	5 380,95
<b>Pengeluaran Konsumsi LNPRT/<i>NPISH Consumption Expenditure</i></b>	3 888,31
<b>Pengeluaran Konsumsi Pemerintah/<i>Government Consumption Expenditure</i></b>	37 623,44
a. Konsumsi Kolektif/ <i>Collective Consumption</i>	18 715,67
b. Konsumsi Individu/ <i>Individual Consumption</i>	18 907,77
<b>Pembentukan Modal Tetap Bruto/<i>Gross Fixed Capital Formation</i></b>	66 992,75
a. Bangunan/ <i>Construction</i>	43 750,05
b. Non-Bangunan/ <i>Non-Construction</i>	23 242,69
<b>Perubahan Inventori/<i>Changes in Inventories</i></b>	270,76
<b>Ekspor Barang dan Jasa/<i>Exports of Goods and Services</i></b>	11 432,31
a. Barang/ <i>Goods</i>	11 047,81
b. Jasa/ <i>Services</i>	384,50
<b>Dikurangi: Impor Barang dan Jasa/<i>Less: Import of Goods and Services</i></b>	1 827,35
a. Barang/ <i>Goods</i>	1 696,54
b. Jasa/ <i>Services</i>	130,80
<b>Net Ekspor Antar Daerah/<i>Net Exports Inter Regions</i></b>	- 20 487,79
a. Ekspor/ <i>Exports</i>	109 195,24
b. Impor/ <i>Imports</i>	129 683,03
<b>Produk Domestik Bruto/<i>Gross Domestic Product</i></b>	211 750,02

Catatan/*Note*: Data 2021/*Data 2021* : Angka sementara/ *Preliminary figures*

Data 2022/*Data 2022*: Angka sangat sementara/ *Very Preliminary figures*

Sumber/*Source*: BPS, berbagai sensus, survei dan sumber lain/*BPS-Statistics Indonesia, various census, survey, and other sources*

**Tabel**  
**Table** 13.1.6

**Produk Domestik Regional Bruto Atas Dasar Harga Konstan 2010 Menurut Jenis Pengeluaran (miliar rupiah) di Provinsi Aceh, 2018–2022**  
**Gross Regional Domestic Product at 2010 Constant Market Prices by Type of Expenditure (billion rupiahs) in Aceh Province, 2018–2022**

Jenis Pengeluaran/Type of Expenditure	2018
(1)	(2)
<b>Pengeluaran Konsumsi Rumah Tangga/Household Consumption Expenditure</b>	<b>71 037,73</b>
a. Makanan dan Minuman, Selain Restoran/Food and Beverages other than restaurants	32 725,32
b. Pakaian, Alas Kaki, dan Jasa Perawatannya/Clothing, Footwear, and Related Maintenance Services	3 806,69
c. Perumahan dan Perlengkapan Rumah tangga/Housing and Household Equipment	9 104,21
d. Kesehatan dan Pendidikan/Health and Education	3 754,79
e. Transportasi dan Komunikasi/Transportation and Communication	15 808,11
f. Restoran dan Hotel/Restaurants and Hotels	2 890,90
g. Lainnya/Others	2 947,69
<b>Pengeluaran Konsumsi LNPRT/NPISH Consumption Expenditure</b>	<b>2 395,44</b>
<b>Pengeluaran Konsumsi Pemerintah/Government Consumption Expenditure</b>	<b>21 730,25</b>
a. Konsumsi Kolektif/Collective Consumption	13 843,02
b. Konsumsi Individu/Individual Consumption	7 887,23
<b>Pembentukan Modal Tetap Bruto/Gross Fixed Capital Formation</b>	<b>40 769,45</b>
a. Bangunan/ Construction	27 291,60
b. Non-Bangunan/ Non-Construction	13 477,85
<b>Perubahan Inventori/Changes in Inventories</b>	<b>0,16</b>
<b>Ekspor Barang dan Jasa/Exports of Goods and Services</b>	<b>3 296,78</b>
a. Barang/Goods	2 652,59
b. Jasa/Services	644,19
<b>Dikurangi: Impor Barang dan Jasa/Less: Import of Goods and Services</b>	<b>1 772,20</b>
a. Barang/Goods	676,19
b. Jasa/Services	1 096,01
<b>Net Ekspor Antar Daerah/ Net Exports Inter Regions</b>	<b>(10 633,24)</b>
a. Ekspor/Exports	49 450,36
b. Impor/Imports	60 083,60
<b>Produk Domestik Bruto/Gross Domestic Product</b>	<b>126 824,37</b>

Lanjutan Tabel/Continued Table 13.1.6

Jenis Pengeluaran/Type of Expenditure	2019
(1)	(4)
<b>Pengeluaran Konsumsi Rumah Tangga/Household Consumption Expenditure</b>	73 746,38
a. Makanan dan Minuman Non Beralkohol	29 605,13
b. Minuman Beralkohol dan Rokok	4 220,50
c. Pakaian	4 061,29
d. Perumahan, Air, Listrik, Gas dan Bahan Bakar Lainnya	5 921,56
e. Perabot, Peralatan rumah tangga dan Pemeliharaan Rutin Rumah	3 521,63
f. Kesehatan	2 497,73
g. Transportasi/Angkutan	8 621,58
h. Komunikasi	4 723,10
i. Rekreasi dan Budaya	3 025,30
j. Pendidikan	1 411,89
k. Penginapan dan Hotel	3 003,73
l. Barang Pribadi dan Jasa Perorangan	3 132,94
<b>Pengeluaran Konsumsi LNPR/ NPISH Consumption Expenditure</b>	2 657,16
<b>Pengeluaran Konsumsi Pemerintah/Government Consumption Expenditure</b>	23 356,67
a. Konsumsi Kolektif/Collective Consumption	14 550,19
b. Konsumsi Individu/Individual Consumption	8 806,48
<b>Pembentukan Modal Tetap Bruto/Gross Fixed Capital Formation</b>	43 513,91
a. Bangunan/ Construction	29 058,88
b. Non-Bangunan/ Non-Construction	14 455,03
<b>Perubahan Inventori/Changes in Inventories</b>	8,77
<b>Ekspor Barang dan Jasa/Exports of Goods and Services</b>	4 224,11
a. Barang/Goods	3 477,51
b. Jasa/Services	746,60
<b>Dikurangi: Impor Barang dan Jasa/Less: Import of Goods and Services</b>	2 778,47
a. Barang/Goods	1 579,84
b. Jasa/Services	1 198,62
<b>Net Ekspor Antar Daerah/ Net Exports Inter Regions</b>	(12 658,97)
a. Ekspor/Exports	48 292,97
b. Impor/Imports	60 951,94
<b>Produk Domestik Bruto/Gross Domestic Product</b>	132 069,57



Lanjutan Tabel/*Continued Table* 13.1.6

Jenis Pengeluaran/ <i>Type of Expenditure</i>	2020
(1)	(4)
<b>Pengeluaran Konsumsi Rumah Tangga/<i>Household Consumption Expenditure</i></b>	73 271,45
a. Makanan dan Minuman Non Beralkohol	30 650,80
b. Minuman Beralkohol dan Rokok	4 070,85
c. Pakaian	3 638,02
d. Perumahan, Air, Listrik, Gas dan Bahan Bakar Lainnya	5 885,08
e. Perabot, Peralatan rumahtangga dan Pemeliharaan Rutin Rumah	3 579,48
f. Kesehatan	2 677,81
g. Transportasi/Angkutan	7 625,71
h. Komunikasi	5 274,39
i. Rekreasi dan Budaya	2 719,26
j. Pendidikan	1 327,79
k. Penginapan dan Hotel	2 740,33
l. Barang Pribadi dan Jasa Perorangan	3 081,92
<b>Pengeluaran Konsumsi LNPRT/<i>NPISH Consumption Expenditure</i></b>	2 565,36
<b>Pengeluaran Konsumsi Pemerintah/<i>Government Consumption Expenditure</i></b>	22 204,49
a. Konsumsi Kolektif/ <i>Collective Consumption</i>	11 346,09
b. Konsumsi Individu/ <i>Individual Consumption</i>	10 858,40
<b>Pembentukan Modal Tetap Bruto/<i>Gross Fixed Capital Formation</i></b>	45 045,62
a. Bangunan/ <i>Construction</i>	30 251,57
b. Non-Bangunan/ <i>Non-Construction</i>	14 794,05
<b>Perubahan Inventori/<i>Changes in Inventories</i></b>	- 239,13
<b>Ekspor Barang dan Jasa/<i>Exports of Goods and Services</i></b>	3 880,64
a. Barang/ <i>Goods</i>	3 488,13
b. Jasa/ <i>Services</i>	392,51
<b>Dikurangi: Impor Barang dan Jasa/<i>Less: Import of Goods and Services</i></b>	596,64
a. Barang/ <i>Goods</i>	319,83
b. Jasa/ <i>Services</i>	276,81
<b>Net Ekspor Antar Daerah/<i>Net Exports Inter Regions</i></b>	- 14 550,83
a. Ekspor/ <i>Exports</i>	48 191,75
b. Impor/ <i>Imports</i>	62 742,58
<b>Produk Domestik Bruto/<i>Gross Domestic Product</i></b>	131 580,97

Lanjutan Tabel/*Continued Table* 13.1.6

Jenis Pengeluaran/ <i>Type of Expenditure</i>	2021
(1)	(4)
<b>Pengeluaran Konsumsi Rumah Tangga/<i>Household Consumption Expenditure</i></b>	74 123,83
a. Makanan dan Minuman Non Beralkohol	30 696,50
b. Minuman Beralkohol dan Rokok	4 095,45
c. Pakaian	3 695,65
d. Perumahan, Air, Listrik, Gas dan Bahan Bakar Lainnya	5 388,66
e. Perabot, Peralatan rumah tangga dan Pemeliharaan Rutin Rumah	3 589,36
f. Kesehatan	2 820,14
g. Transportasi/Angkutan	7 960,01
h. Komunikasi	5 468,20
i. Rekreasi dan Budaya	2 888,43
j. Pendidikan	1 446,45
k. Penginapan dan Hotel	2 852,63
l. Barang Pribadi dan Jasa Perorangan	3 222,36
<b>Pengeluaran Konsumsi LNPRT/<i>NPISH Consumption Expenditure</i></b>	2 501,25
<b>Pengeluaran Konsumsi Pemerintah/<i>Government Consumption Expenditure</i></b>	22 758,27
a. Konsumsi Kolektif/ <i>Collective Consumption</i>	11 166,49
b. Konsumsi Individu/ <i>Individual Consumption</i>	11 591,78
<b>Pembentukan Modal Tetap Bruto/<i>Gross Fixed Capital Formation</i></b>	45 438,25
a. Bangunan/ <i>Construction</i>	29 934,19
b. Non-Bangunan/ <i>Non-Construction</i>	15 504,06
<b>Perubahan Inventori/<i>Changes in Inventories</i></b>	87,31
<b>Ekspor Barang dan Jasa/<i>Exports of Goods and Services</i></b>	5 941,75
a. Barang/ <i>Goods</i>	5 757,45
b. Jasa/ <i>Services</i>	184,30
<b>Dikurangi: Impor Barang dan Jasa/<i>Less: Import of Goods and Services</i></b>	1 055,47
a. Barang/ <i>Goods</i>	994,61
b. Jasa/ <i>Services</i>	60,86
<b>Net Ekspor Antar Daerah/<i>Net Exports Inter Regions</i></b>	- 14 544,00
a. Ekspor/ <i>Exports</i>	48 391,21
b. Impor/ <i>Imports</i>	62 935,21
<b>Produk Domestik Bruto/<i>Gross Domestic Product</i></b>	135 251,19

Lanjutan Tabel/*Continued Table* 13.1.6

Jenis Pengeluaran/ <i>Type of Expenditure</i>	2022
(1)	(4)
<b>Pengeluaran Konsumsi Rumah Tangga/<i>Household Consumption Expenditure</i></b>	76 318,53
a. Makanan dan Minuman Non Beralkohol	31 650,40
b. Minuman Beralkohol dan Rokok	3 996,15
c. Pakaian	3 878,55
d. Perumahan, Air, Listrik, Gas dan Bahan Bakar Lainnya	5 573,71
e. Perabot, Peralatan rumah tangga dan Pemeliharaan Rutin Rumah	3 646,05
f. Kesehatan	2 925,99
g. Transportasi/Angkutan	7 757,07
h. Komunikasi	5 721,45
i. Rekreasi dan Budaya	3 171,76
j. Pendidikan	1 670,89
k. Penginapan dan Hotel	3 043,62
l. Barang Pribadi dan Jasa Perorangan	3 282,89
<b>Pengeluaran Konsumsi LNPRT/<i>NPISH Consumption Expenditure</i></b>	2 629,60
<b>Pengeluaran Konsumsi Pemerintah/<i>Government Consumption Expenditure</i></b>	21 941,74
a. Konsumsi Kolektif/ <i>Collective Consumption</i>	10 875,29
b. Konsumsi Individu/ <i>Individual Consumption</i>	11 066,45
<b>Pembentukan Modal Tetap Bruto/<i>Gross Fixed Capital Formation</i></b>	45 127,20
a. Bangunan/ <i>Construction</i>	30 183,36
b. Non-Bangunan/ <i>Non-Construction</i>	14 943,84
<b>Perubahan Inventori/<i>Changes in Inventories</i></b>	154,44
<b>Ekspor Barang dan Jasa/<i>Exports of Goods and Services</i></b>	7 179,42
a. Barang/ <i>Goods</i>	6 983,33
b. Jasa/ <i>Services</i>	196,09
<b>Dikurangi: Impor Barang dan Jasa/<i>Less: Import of Goods and Services</i></b>	1 082,73
a. Barang/ <i>Goods</i>	1 012,98
b. Jasa/ <i>Services</i>	69,75
<b>Net Ekspor Antar Daerah/<i>Net Exports Inter Regions</i></b>	- 11 320,55
a. Ekspor/ <i>Exports</i>	60 278,82
b. Impor/ <i>Imports</i>	71 599,37
<b>Produk Domestik Bruto/<i>Gross Domestic Product</i></b>	140 947,64

Catatan/*Note*: Data 2021/*Data 2021* : Angka sementara/ *Preliminary figures*

Data 2022/*Data 2022*: Angka sangat sementara/ *Very Preliminary figures*

Sumber/*Source*: BPS, berbagai sensus, survei dan sumber lain/*BPS-Statistics Indonesia, various census, survey, and other sources*

### 13.2 PRODUK DOMESTIK REGIONAL BRUTO KABUPATEN/KOTA REGENCY/MUNICIPAL GROSS REGIONAL DOMESTIC PRODUCT

**Tabel** 13.2.1 **Produk Domestik Regional Bruto Atas Dasar Harga Berlaku Menurut Kabupaten/ Kota (miliar rupiah) di Provinsi Aceh, 2018–2022**  
*Gross Regional Domestic Product at Current Market Prices by Regency/Municipality (billion rupiahs) in Aceh Province, 2018–2022*

Kabupaten/Kota Regency/Municipality	2018	2019	2020	2021*	2022**
(1)	(2)	(3)	(4)	(5)	(6)
Simelue	2 042,84	2 211,89	2 274,36	2 440,96	2 650,28
Aceh Singkil	2 255,19	2 395,41	2 422,61	2 702,91	2 984,47
Aceh Selatan	5 197,23	5 479,43	5 530,75	5 960,87	6 426,57
Aceh Tenggara	4 558,77	4 906,92	5 058,53	5 401,59	5 813,67
Aceh Timur	9 685,70	10 280,80	10 605,78	11 654,83	13 008,66
Aceh Tengah	7 178,10	7 472,45	7 387,37	7 999,95	8 827,21
Aceh Barat	7 692,48	7 964,35	8 109,23	10 007,11	13 346,48
Aceh Besar	12 446,12	13 241,27	13 329,47	14 023,48	15 381,86
Pidie	9 894,67	10 549,23	10 758,81	11 322,89	12 375,22
Bireuen	12 092,52	12 886,85	13 084,37	14 056,53	15 414,46
Aceh Utara	18 815,38	19 674,95	19 702,65	23 192,94	28 016,46
Aceh Barat Daya	3 635,01	3 854,32	3 917,42	4 134,85	4 534,36
Gayo Lues	2 549,89	2 608,73	2 693,27	2 854,81	3 067,00
Aceh Tamiang	6 991,45	7 385,34	7 512,69	8 862,48	10 329,95
Nagan Raya	6 926,11	7 411,69	7 656,57	9 185,40	11 322,46
Aceh Jaya	2 429,23	2 575,14	2 625,73	2 851,40	3 116,83
Bener Meriah	4 202,08	4 423,11	4 527,82	4 961,94	5 446,97
Pidie Jaya	3 240,64	3 449,87	3 500,37	3 669,65	3 968,18
Banda Aceh	17 619,85	18 569,08	18 501,63	19 943,40	21 556,95
Sabang	1 397,80	1 531,59	1 531,41	1 596,30	1 637,27
Langsa	4 873,14	5 236,22	5 274,02	5 748,99	6 246,28
Lhokseumawe	8 456,72	8 898,38	8 867,27	9 422,29	10 264,43
Subulussalam	1 622,89	1 726,92	1 803,68	2 102,90	2 329,71

Catatan/Note: Data 2021/Data 2021 : Angka sementara/ Preliminary figures

Data 2022/Data 2022: Angka sangat sementara/ Very Preliminary figures

Sumber/Source: BPS, berbagai sensus, survei dan sumber lain/BPS-Statistics Indonesia, various census, survey, and other sources

**Tabel**  
**Table** 13.2.2

**Produk Domestik Regional Bruto Atas Dasar Harga Konstan 2010 Menurut Kabupaten/Kota (miliar rupiah) di Provinsi Aceh, 2018–2022**  
**Gross Regional Domestic Product at Constant 2010 Prices by Regency/Municipality (billion rupiahs) in Aceh Province, 2018–2022**

Kabupaten/Kota Regency/Municipality	2018	2019	2020	2021*	2022**
(1)	(2)	(3)	(4)	(5)	(6)
Simelue	1 530,15	1 600,52	1 602,41	1 648,10	1 707,71
Aceh Singkil	1 664,74	1 731,17	1 713,66	1 780,42	1 844,67
Aceh Selatan	4 063,41	4 243,40	4 241,41	4 345,78	4 480,84
Aceh Tenggara	3 302,24	3 442,06	3 436,34	3 487,16	3 584,21
Aceh Timur	7 802,17	8 146,98	8 272,64	8 433,53	8 748,42
Aceh Tengah	5 638,96	5 836,85	5 767,95	5 953,12	6 245,07
Aceh Barat	6 622,96	6 953,36	7 084,15	7 498,18	7 747,00
Aceh Besar	9 561,64	9 977,74	10 016,81	10 261,59	10 658,63
Pidie	7 450,41	7 780,36	7 770,64	7 975,10	8 292,69
Bireuen	9 586,14	10 065,43	9 962,58	10 374,48	10 821,13
Aceh Utara	16 286,46	16 852,70	17 017,45	16 919,10	17 702,78
Aceh Barat Daya	2 867,19	3 003,27	2 983,76	3 069,80	3 188,66
Gayo Lues	1 896,15	1 920,01	1 936,87	1 981,88	2 051,53
Aceh Tamiang	5 724,23	5 984,42	6 009,37	6 062,52	6 264,03
Nagan Raya	6 116,41	6 530,50	6 749,95	7 110,42	7 278,93
Aceh Jaya	1 922,74	1 994,91	1 982,45	2 033,84	2 108,60
Bener Meriah	3 476,51	3 626,65	3 629,87	3 744,09	3 882,43
Pidie Jaya	2 501,51	2 603,59	2 583,13	2 635,52	2 729,56
Banda Aceh	14 556,92	15 157,98	14 644,29	15 449,97	16 257,93
Sabang	1 075,03	1 137,56	1 122,89	1 152,87	1 181,91
Langsa	3 694,09	3 856,22	3 813,19	3 962,71	4 151,97
Lhokseumawe	6 840,71	7 112,68	6 984,71	7 252,90	7 543,74
Subulussalam	1 301,18	1 358,69	1 385,41	1 439,00	1 498,30

Catatan/Note: Perbedaan antara jumlah PDRB 23 Kabupaten/Kota dan PDRB Provinsi Aceh antara lain disebabkan oleh discrepansi statistik / The difference between the total of GRDP of 23 Regency/Municipality and the GRDP of Aceh Province due to the statistical discrepancies.

Data 2021/Data 2021 : Angka sementara/ Preliminary figures

Data 2022/Data 2022: Angka sangat sementara/ Very Preliminary figures

Sumber/Source: BPS, berbagai sensus, survei dan sumber lain/BPS-Statistics Indonesia, various census, survey, and other sources

**Tabel**  
**Table** 13.2.3

**Distribusi Persentase Produk Domestik Regional Bruto Atas Dasar Harga Berlaku Menurut Kabupaten/Kota di Provinsi Aceh, 2018–2022**  
**Percentage Distribution of Gross Regional Domestic Product at Current Market Prices by Regency/Municipality in Aceh Province, 2018–2022**

Kabupaten/Kota Regency/Municipality	2018	2019	2020	2021 <sup>x</sup>	2022 <sup>xx</sup>
(1)	(2)	(3)	(4)	(5)	(6)
Simelue	1,31	1,34	1,36	1,33	1,27
Aceh Singkil	1,45	1,45	1,45	1,47	1,43
Aceh Selatan	3,34	3,33	3,32	3,24	3,09
Aceh Tenggara	2,93	2,98	3,03	2,93	2,79
Aceh Timur	6,22	6,24	6,36	6,33	6,25
Aceh Tengah	4,61	4,54	4,43	4,35	4,24
Aceh Barat	4,94	4,83	4,87	5,44	6,41
Aceh Besar	7,99	8,04	8,00	7,62	7,39
Pidie	6,35	6,40	6,45	6,15	5,95
Bireuen	7,76	7,82	7,85	7,64	7,41
Aceh Utara	12,08	11,94	11,82	12,60	13,47
Aceh Barat Daya	2,33	2,34	2,35	2,25	2,18
Gayo Lues	1,64	1,58	1,62	1,55	1,47
Aceh Tamiang	4,49	4,48	4,51	4,81	4,96
Nagan Raya	4,45	4,50	4,59	4,99	5,44
Aceh Jaya	1,56	1,56	1,58	1,55	1,50
Bener Meriah	2,70	2,69	2,72	2,70	2,62
Pidie Jaya	2,08	2,09	2,10	1,99	1,91
Banda Aceh	11,31	11,27	11,10	10,83	10,36
Sabang	0,90	0,93	0,92	0,87	0,79
Langsa	3,13	3,18	3,16	3,12	3,00
Lhokseumawe	5,43	5,40	5,32	5,12	4,93
Subulussalam	1,04	1,05	1,08	1,14	1,12

Catatan/Note: Perbedaan antara jumlah PDRB 23 Kabupaten/Kota dan PDRB Provinsi Aceh antara lain disebabkan oleh diskrepansi statistik / The difference between the total of GRDP of 23 Regency/Municipality and the GRDP of Aceh Province due to the statistical discrepancies.

Data 2020/Data 2020 : Angka sementara/ Preliminary figures

Data 2021/Data 2021 : Angka sangat sementara/ Very Preliminary figures

Sumber/Source: BPS, berbagai sensus, survei dan sumber lain/BPS-Statistics Indonesia, various census, survey, and other sources

**Tabel**  
**Table** 13.2.4

**Laju Pertumbuhan Produk Domestik Regional Bruto Atas Dasar Harga Konstan 2010 Menurut Kabupaten/Kota (persen) di Provinsi Aceh, 2018–2022**  
**Growth Rate of Gross Regional Domestic Product at 2010 Constant Market Prices by Regency/Municipality (percent) in Aceh Province, 2018–2022**

Kabupaten/Kota Regency/Municipality	2018	2019	2020	2021*	2022**
(1)	(2)	(3)	(4)	(5)	(6)
Simelue	4,24	4,60	0,12	2,85	3,62
Aceh Singkil	3,98	3,99	-1,01	3,90	3,61
Aceh Selatan	4,53	4,43	-0,05	2,46	3,11
Aceh Tenggara	3,26	4,23	-0,17	1,48	2,78
Aceh Timur	4,20	4,42	1,54	1,94	3,73
Aceh Tengah	4,22	3,51	-1,18	3,21	4,90
Aceh Barat	10,14	4,99	1,88	5,84	3,32
Aceh Besar	3,78	4,35	0,39	2,44	3,87
Pidie	4,16	4,43	-0,12	2,63	3,98
Bireuen	4,22	5,00	-1,02	4,13	4,31
Aceh Utara	4,77	3,48	0,98	-0,58	4,63
Aceh Barat Daya	4,61	4,75	-0,65	2,88	3,87
Gayo Lues	1,28	1,26	0,88	2,32	3,51
Aceh Tamiang	4,25	4,55	0,42	0,88	3,32
Nagan Raya	4,29	6,77	3,36	5,34	2,37
Aceh Jaya	4,04	3,75	-0,62	2,59	3,68
Bener Meriah	4,16	4,32	0,09	3,15	3,69
Pidie Jaya	4,63	4,08	-0,79	2,03	3,57
Banda Aceh	4,45	4,13	-3,39	5,50	5,23
Sabang	5,87	5,82	-1,29	2,67	2,52
Langsa	4,33	4,39	-1,12	3,92	4,78
Lhokseumawe	3,78	3,98	-1,80	3,84	4,01
Subulussalam	4,42	4,42	1,97	3,87	4,12

Catatan/Note: Perbedaan antara jumlah PDRB 23 Kabupaten/Kota dan PDRB Provinsi Aceh antara lain disebabkan oleh diskrepansi statistik / The difference between the total of GRDP of 23 Regency/Municipality and the GRDP of Aceh Province due to the statistical discrepancies.

Data 2020/Data 2020: Angka sementara/ Preliminary figures

Data 2021/Data 2021: Angka sangat sementara/ Very Preliminary figures

Sumber/Source: BPS, berbagai sensus, survei dan sumber lain/BPS-Statistics Indonesia, various census, survey, and other sources

**Tabel** 13.2.5 **Produk Domestik Regional Bruto per Kapita Atas Dasar Harga Berlaku Menurut Kabupaten/Kota di Provinsi Aceh (Ribu rupiah), 2018–2022**  
**Per Capita Gross Regional Domestic Product at Current Market Prices by Regency/Municipality in Aceh Province (Thousands rupiahs), 2018–2022**

Kabupaten/Kota Regency/Municipality	2018	2019	2020	2021*	2022**
(1)	(2)	(3)	(4)	(5)	(6)
Simelue	22 110	23 488	24 551	26 034	27 934
Aceh Singkil	18 534	19 618	19 229	21 053	22 819
Aceh Selatan	22 105	22 926	23 854	25 405	27 073
Aceh Tenggara	21 461	23 013	22 999	24 101	25 464
Aceh Timur	22 653	23 915	25 181	27 293	30 054
Aceh Tengah	34 426	35 731	34 407	36 582	39 642
Aceh Barat	37 347	38 555	40 898	49 891	65 792
Aceh Besar	29 825	31 642	32 951	34 243	37 110
Pidie	22 532	23 837	24 776	25 769	27 840
Bireuen	26 190	27 778	30 034	31 962	34 727
Aceh Utara	30 772	31 958	32 756	38 140	45 582
Aceh Barat Daya	24 542	25 741	26 070	27 086	29 245
Gayo Lues	27 536	28 101	27 182	28 237	29 739
Aceh Tamiang	24 016	25 131	25 594	29 788	34 263
Nagan Raya	42 108	45 019	45 632	53 845	65 299
Aceh Jaya	26 669	27 722	28 291	30 200	32 458
Bener Meriah	28 963	30 289	28 229	30 160	32 290
Pidie Jaya	20 499	21 754	22 171	22 889	24 379
Banda Aceh	66 462	69 249	73 305	78 200	83 672
Sabang	40 433	44 610	37 409	37 947	37 893
Langsa	27 955	29 704	28 486	30 438	32 426
Lhokseumawe	41 601	43 559	47 052	49 606	53 629
Subulussalam	20 232	21 589	20 002	22 692	24 472

Catatan/Note: Perbedaan antara jumlah PDRB 23 Kabupaten/Kota dan PDRB Provinsi Aceh antara lain disebabkan oleh diskrepansi statistik / The difference between the total of GRDP of 23 Regency/Municipality and the GRDP of Aceh Province due to the statistical discrepancies.

Data 2020/Data 2020 : Angka sementara/ Preliminary figures

Data 2021/Data 2021 : Angka sangat sementara/ Very Preliminary figures

Sumber/Source: BPS, berbagai sensus, survei dan sumber lain/BPS-Statistics Indonesia, various census, survey, and other sources



**Tabel**  
**Table** 13.2.6

**Produk Domestik Regional Bruto per Kapita Atas Dasar Harga Konstan 2010 Menurut Kabupaten/Kota di Provinsi Aceh (Ribu rupiah), 2018–2022**  
**Per Capita Gross Regional Domestic Product at 2010 Constant Market Prices by Regency/Municipality in Aceh Province (Thousands rupiahs), 2018–2022**

Kabupaten/Kota Regency/Municipality	2018	2019	2020	2021 <sup>x</sup>	2022 <sup>xx</sup>
(1)	(2)	(3)	(4)	(5)	(6)
Simelue	16 561	16 996	17 297	17 577	17 999
Aceh Singkil	13 681	14 178	13 602	13 868	14 104
Aceh Selatan	17 283	17 755	18 293	18 522	18 877
Aceh Tenggara	15 546	16 143	15 624	15 559	15 699
Aceh Timur	18 248	18 951	19 641	19 749	20 211
Aceh Tengah	27 045	27 910	26 865	27 222	28 046
Aceh Barat	32 155	33 661	35 728	37 383	38 189
Aceh Besar	22 913	23 844	24 762	25 057	25 715
Pidie	16 966	17 580	17 894	18 150	18 656
Bireuen	20 762	21 696	22 869	23 590	24 379
Aceh Utara	26 636	27 374	28 292	27 823	28 802
Aceh Barat Daya	19 358	20 057	19 857	20 109	20 566
Gayo Lues	20 476	20 682	19 548	19 603	19 892
Aceh Tamiang	19 663	20 364	20 473	20 377	20 777
Nagan Raya	37 186	39 666	40 229	41 681	41 979
Aceh Jaya	21 109	21 475	21 360	21 541	21 958
Bener Meriah	23 962	24 835	22 630	22 757	23 015
Pidie Jaya	15 823	16 418	16 362	16 438	16 769
Banda Aceh	54 909	56 528	58 022	60 581	63 105
Sabang	31 096	33 133	27 430	27 406	27 354
Langsa	21 192	21 876	20 596	20 980	21 554
Lhokseumawe	33 651	34 818	37 063	38 185	39 414
Subulussalam	16 221	16 986	15 364	15 528	15 739

Catatan/Note: Perbedaan antara jumlah PDRB 23 Kabupaten/Kota dan PDRB Provinsi Aceh antara lain disebabkan oleh diskrepansi statistik / The difference between the total of GRDP of 23 Regency/Municipality and the GRDP of Aceh Province due to the statistical discrepancies.

Data 2020/Data 2020 : Angka sementara/ Preliminary figures

Data 2021/Data 2021: Angka sangat sementara/ Very Preliminary figures

Sumber/Source: BPS, berbagai sensus, survei dan sumber lain/BPS-Statistics Indonesia, various census, survey, and other sources

**Tabel**  
**Table** 13.2.7**Laju Pertumbuhan Produk Domestik Regional Bruto per Kapita Atas Dasar Harga Konstan 2010 Menurut Kabupaten/Kota di Provinsi Aceh (persen), 2018–2022**  
**Growth Rate of per Capita Gross Regional Domestic Product at 2010 Constant Market Prices by Regency/Municipality in Aceh Province (percent), 2018–2022**

Kabupaten/Kota Regency/Municipality	2018	2019	2020	2021*	2022**
(1)	(2)	(3)	(4)	(5)	(6)
Simelue	3,08	2,62	1,77	1,62	2,40
Aceh Singkil	2,11	3,63	-4,06	1,96	1,70
Aceh Selatan	3,10	2,73	3,03	1,25	1,91
Aceh Tenggara	1,35	3,84	-3,22	-0,41	0,90
Aceh Timur	2,26	3,85	3,64	0,55	2,34
Aceh Tengah	2,11	3,20	-3,75	1,33	3,02
Aceh Barat	7,85	4,68	6,14	4,63	2,16
Aceh Besar	1,74	4,06	3,85	1,19	2,63
Pidie	2,61	3,62	1,79	1,43	2,79
Bireuen	2,30	4,50	5,40	3,15	3,35
Aceh Utara	3,25	2,77	3,35	-1,66	3,52
Aceh Barat Daya	2,93	3,61	-1,00	1,27	2,27
Gayo Lues	-0,45	1,01	-5,48	0,28	1,48
Aceh Tamiang	2,78	3,56	0,53	-0,47	1,96
Nagan Raya	2,29	6,67	1,42	3,61	0,72
Aceh Jaya	2,36	1,74	-0,54	0,85	1,94
Bener Meriah	2,32	3,64	-8,88	0,56	1,13
Pidie Jaya	2,45	3,76	-0,34	0,47	2,01
Banda Aceh	2,40	2,95	2,64	4,41	4,17
Sabang	4,06	6,55	-17,21	-0,08	-0,19
Langsa	2,69	3,23	-5,85	1,87	2,74
Lhokseumawe	1,58	3,47	6,45	3,03	3,22
Subulussalam	2,48	4,71	-9,55	1,07	1,36

Catatan/Note: Perbedaan antara jumlah PDRB 23 Kabupaten/Kota dan PDRB Provinsi Aceh antara lain disebabkan oleh diskrepansi statistik / The difference between the total of GRDP of 23 Regency/Municipality and the GRDP of Aceh Province due to the statistical discrepancies.

Data 2020/Data 2020 : Angka sementara/ Preliminary figures

Data 2021/Data 2021: Angka sangat sementara/ Very Preliminary figures

Sumber/Source: BPS, berbagai sensus, survei dan sumber lain/BPS-Statistics Indonesia, various census, survey, and other sources

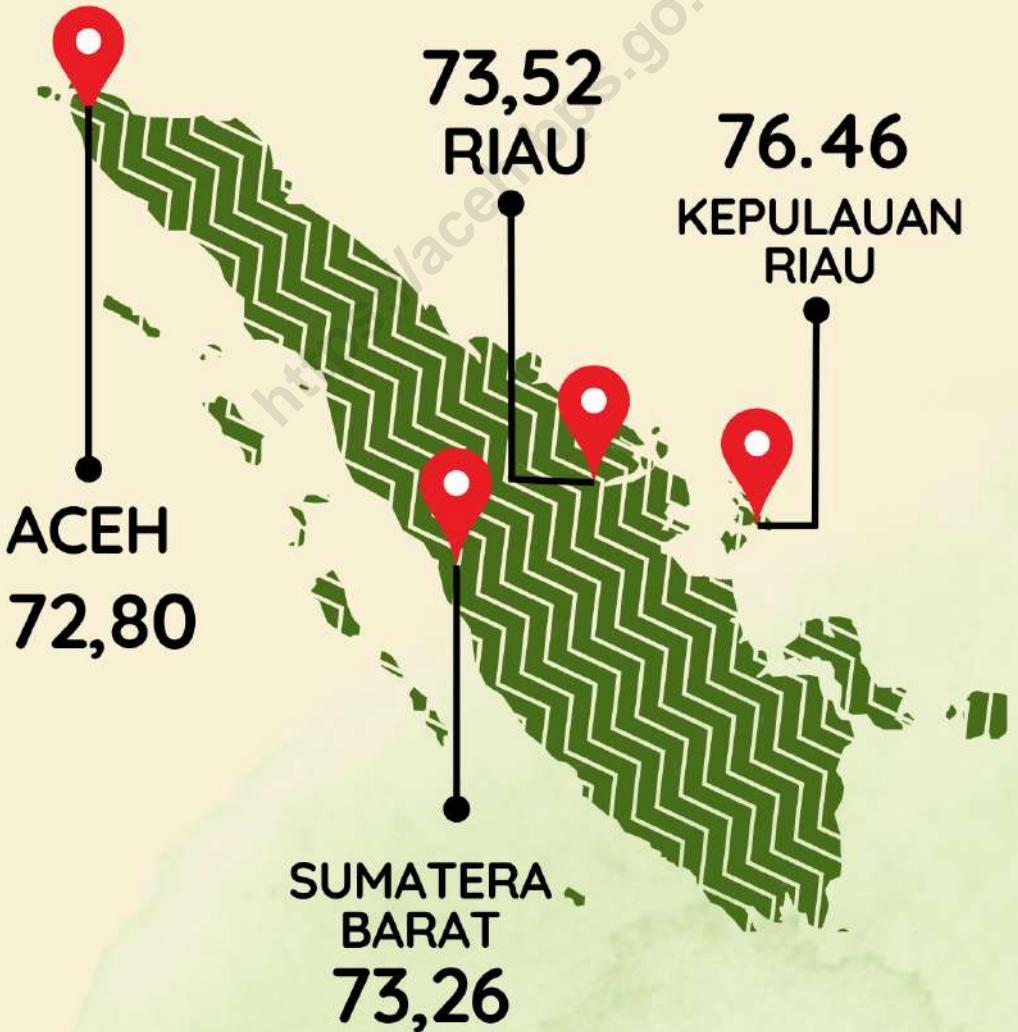
14

# PERBANDINGAN ANTAR PROVINSI

NATIONAL COMPARISON

IPM tertinggi di Pulau Sumatera  
Tahun 2022

*The Highest HDI in Sumatera in 2022*





**Tabel**  
**Table** 14.1**Persentase Penduduk Miskin Menurut Provinsi di  
Indonesia (ribu), 2022**  
*Percentage of Poor Population by Province in Indonesia  
(thousand), 2022*

<b>Provinsi/Province</b>	<b>2022</b>
(1)	(2)
Aceh	14,75
Sumatera Utara	8,33
Sumatera Barat	6,04
Riau	6,84
Jambi	7,70
Sumatera Selatan	11,95
Bengkulu	14,34
Lampung	11,44
Kep. Bangka Belitung	4,61
Kepulauan Riau	6,03
DKI Jakarta	4,61
Jawa Barat	7,98
Jawa Tengah	10,98
DI Yogyakarta	11,49
Jawa Timur	10,49
Banten	6,24
Bali	4,53
Nusa Tenggara Barat	13,82
Nusa Tenggara Timur	20,23
Kalimantan Barat	6,81
Kalimantan Tengah	5,22
Kalimantan Selatan	4,61
Kalimantan Timur	6,44
Kalimantan Utara	6,86
Sulawesi Utara	7,34
Sulawesi Tengah	12,3
Sulawesi Selatan	8,66
Sulawesi Tenggara	11,27

Lanjutan Tabel/*Continued Table* 14.1

<b>Provinsi/Province</b>	<b>2022</b>
(1)	(2)
Gorontalo	15,51
Sulawesi Barat	11,92
Maluku	16,23
Maluku Utara	6,37
Papua Barat	21,43
Papua	26,80
<b>Indonesia</b>	<b>9,57</b>

Catatan/Note: ...

Sumber/Source: BPS, Sensus Penduduk 2020/BPS-Statistics Indonesia, Population Census 2020

**Tabel**  
**Table** 14.2

**Laju Pertumbuhan Produk Domestik Regional Bruto Atas Dasar Harga Konstan 2010 Menurut Provinsi di Indonesia (persen) 2018–2022**  
***Rate of Growth of Gross Regional Domestic Products at Constant 2010 Prices by Province in Indonesia (percent), 2018–2022***

Provinsi/Province	2018	2019	2020	2021	2022
(1)	(2)	(3)	(4)	(5)	(6)
Aceh	4,61	4,14	-0,37	2,79	4,21
Sumatera Utara	5,18	5,22	-1,07	2,61	4,73
Sumatera Barat	5,14	5,01	-1,61	3,29	4,36
Riau	2,35	2,81	-1,13	3,36	4,55
Jambi	4,69	4,35	-0,51	3,69	5,13
Sumatera Selatan	6,01	5,69	-0,11	3,58	5,23
Bengkulu	4,97	4,94	-0,02	3,27	4,31
Lampung	5,23	5,26	-1,66	2,77	4,28
Kep. Bangka Belitung	4,45	3,32	-2,29	5,05	4,40
Kepulauan Riau	4,47	4,83	-3,80	3,43	5,09
DKI Jakarta	6,11	5,82	-2,39	3,56	5,25
Jawa Barat	5,65	5,02	-2,52	3,74	5,45
Jawa Tengah	5,30	5,36	-2,65	3,33	5,31
DI Yogyakarta	6,20	6,59	-2,67	5,58	5,15
Jawa Timur	5,47	5,53	-2,33	3,56	5,34
Banten	5,77	5,26	-3,39	4,49	5,03
Bali	6,31	5,60	-9,34	-2,46	4,84
Nusa Tenggara Barat	-4,50	3,90	-0,62	2,30	6,95
Nusa Tenggara Timur	5,11	5,25	-0,84	2,52	3,05
Kalimantan Barat	5,07	5,09	-1,82	4,80	5,07
Kalimantan Tengah	5,61	6,12	-1,41	3,59	6,45
Kalimantan Selatan	5,08	4,09	-1,82	3,48	5,11
Kalimantan Timur	2,64	4,70	-2,90	2,55	4,48
Kalimantan Utara	5,36	6,89	-1,09	3,98	5,34
Sulawesi Utara	6,00	5,65	-0,99	4,16	5,42
Sulawesi Tengah	20,60	8,83	4,86	11,70	15,17

Lanjutan Tabel/Continued Table 14.2

<b>Provinsi/Province</b>	<b>2018</b>	<b>2019</b>	<b>2020</b>	<b>2021</b>	<b>2022</b>
(1)	(2)	(3)	(4)	(5)	(6)
Sulawesi Selatan	7,04	6,91	-0,71	4,64	5,09
Sulawesi Tenggara	6,40	6,50	-0,65	4,10	5,53
Gorontalo	6,49	6,40	-0,02	2,41	4,04
Sulawesi Barat	6,26	5,56	-2,34	2,57	2,30
Maluku	5,91	5,41	-0,91	3,05	5,11
Maluku Utara	7,86	6,25	5,39	16,79	22,94
Papua Barat	6,25	2,66	-0,76	-0,51	2,01
Papua	7,32	-15,74	2,39	15,16	8,97
<b>Indonesia</b>	<b>5,17</b>	<b>5,02</b>	<b>-2,07</b>	<b>3,70</b>	<b>5,31</b>

Catatan/Note: ...

Sumber/Source: BPS, Proyeksi Penduduk Indonesia 2010–2035/BPS-Statistics Indonesia, Indonesia Population Projection 2010–2035



**Tabel**  
**Table** 14.3**Laju Inflasi di 90 Kabupaten/Kota di Indonesia  
(2018=100), 2022**  
**Consumer Price Index in 90 Municipalities in Indonesia  
(2018=100), 2022**

<b>Kota/ Municipality</b>	<b>2022</b>
(1)	(2)
Meulaboh	6,56
Banda Aceh	6,00
Lhokseumawe	5,37
Sibolga	6,43
Pematang Siantar	6,16
Medan	6,10
Padangsidempuan	6,40
Gunung Sitoli	5,74
Padang	7,38
Bukittinggi	7,76
Tembilahan	4,82
Pekanbaru	7,04
Dumai	6,46
Bungo	6,04
Jambi	6,39
Palembang	5,95
Lubuklinggau	5,83
Bengkulu	5,92
Bandar Lampung	5,52
Metro	5,37
Tanjung Pandan	4,17
Pangkal Pinang	6,07
Batam	5,95
Tanjung Pinang	4,96
Jakarta	4,21
Bogor	5,82

Lanjutan Tabel/Continued Table 14.3

<b>Kota/ Municipality</b>	<b>2022</b>
(1)	(3)
Sukabumi	5,45
Bandung	7,45
Cirebon	4,86
Bekasi	5,37
Depok	6,06
Tasikmalaya	6,65
Cilacap	6,81
Purwokerto	6,49
Kudus	6,40
Surakarta	7,03
Semarang	4,99
Tegal	6,31
Yogyakarta	6,49
Jember	7,39
Banyuwangi	6,06
Sumenep	6,32
Kediri	5,76
Malang	6,45
Probolinggo	5,45
Madiun	5,80
Surabaya	6,59
Tangerang	4,56
Cilegon	5,86
Serang	7,22
Singaraja	4,63
Denpasar	6,44
Mataram	6,18
Bima	6,39

Lanjutan Tabel/*Continued Table* 14.3

<b>Kota/ Municipality</b>	<b>2022</b>
(1)	(4)
Waingapu	3,54
Maumere	6,25
Kupang	7,07
Sintang	6,50
Pontianak	6,35
Singkawang	5,96
Sampit	5,99
Palangka Raya	6,51
Kotabaru	8,65
Tanjung	5,01
Banjarmasin	6,98
Balikpapan	5,51
Samarinda	5,22
Tanjung Selor	7,98
Tarakan	3,93
Manado	4,00
Kotamobagu	6,03
Luwuk	6,62
Palu	5,81
Bulukumba	4,12
Watampone	5,52
Makassar	5,81
Pare-Pare	6,66
Palopo	5,13
Kendari	7,11
Bau-Bau	8,35
Gorontalo	5,15
Mamuju	4,85

Lanjutan Tabel/*Continued Table* 14.3

Kota/ Municipality	2022
(1)	(5)
Ambon	6,39
Tual	4,52
Ternate	3,37
Manokwari	6,06
Sorong	3,26
Merauke	4,90
Timika	5,93
Jayapura	5,81

Catatan/Note: ...

Sumber/Source: Badan Pusat Statistik Republik Indonesia/BPS-Statistics Indonesia

**Tabel**  
**Table** 14.4**Indeks Pembangunan Manusia Menurut Provinsi di  
Indonesia, 2018–2022**  
*Human Development Index by Province in Indonesia,  
2018–2022*

Provinsi/Province	2018	2019	2020	2021	2022
(1)	(2)	(3)	(4)	(5)	(6)
Aceh	71,19	71,90	71,99	72,18	72,80
Sumatera Utara	71,18	71,74	71,77	72,00	72,71
Sumatera Barat	71,73	72,39	72,38	72,65	73,26
Riau	72,44	73,00	72,71	72,94	73,52
Jambi	70,65	71,26	71,29	71,63	72,14
Sumatera Selatan	69,39	70,02	70,01	70,24	70,90
Bengkulu	70,64	71,21	71,4	71,64	72,16
Lampung	69,02	69,57	69,69	69,90	70,45
Kep. Bangka Belitung	70,67	71,30	71,47	71,69	72,24
Kepulauan Riau	74,84	75,48	75,59	75,79	76,46
DKI Jakarta	80,47	80,76	80,77	81,11	81,65
Jawa Barat	71,30	72,03	72,09	72,45	73,12
Jawa Tengah	71,12	71,73	71,87	72,16	72,79
DI Yogyakarta	79,53	79,99	79,97	80,22	80,64
Jawa Timur	70,77	71,50	71,71	72,14	72,75
Banten	71,95	72,44	72,45	72,72	73,32
Bali	74,77	75,38	75,5	75,69	76,44
Nusa Tenggara Barat	67,30	68,14	68,25	68,65	69,46
Nusa Tenggara Timur	64,39	65,23	65,19	65,28	65,90
Kalimantan Barat	66,98	67,65	67,66	67,90	68,63
Kalimantan Tengah	70,42	70,91	71,05	71,25	71,63
Kalimantan Selatan	70,17	70,72	70,91	71,28	71,84
Kalimantan Timur	75,83	76,61	76,24	76,88	77,44
Kalimantan Utara	70,56	71,15	70,63	71,19	71,83
Sulawesi Utara	72,20	72,99	72,93	73,30	73,81
Sulawesi Tengah	68,88	69,50	69,55	69,79	70,28
Sulawesi Selatan	70,90	71,66	71,93	72,24	72,82
Sulawesi Tenggara	70,61	71,20	71,45	71,66	72,23

Lanjutan Tabel/Continued Table 14.4

<b>Provinsi/Province</b>	<b>2018</b>	<b>2019</b>	<b>2020</b>	<b>2021</b>	<b>2022</b>
(1)	(2)	(3)	(4)	(5)	(6)
Gorontalo	67,71	68,49	68,68	69,00	69,81
Sulawesi Barat	65,10	65,73	66,11	66,36	66,92
Maluku	68,87	69,45	69,49	69,71	70,22
Maluku Utara	67,76	68,70	68,49	68,76	69,47
Papua Barat	63,74	64,70	65,09	65,26	65,89
Papua	60,06	60,84	60,44	60,62	61,39
<b>Indonesia</b>	<b>71,39</b>	<b>71,92</b>	<b>71,94</b>	<b>72,29</b>	<b>72,91</b>

Catatan/Note: ...

Sumber/Source: Badan Pusat Statistik Republik Indonesia/BPS-Statistics Indonesia



# DATA

**MENCERDASKAN BANGSA**

*Enlighten The Nation*



**BADAN PUSAT STATISTIK PROVINSI ACEH**  
**BPS - STATISTICS OF ACEH PROVINCE**

Jl. Tgk. H. M. Daud Beureueh No. 50 Banda Aceh 23121

Telp : (0651) 23005, Fax : (0651) 33632

Homepage : <http://aceh.bps.go.id> E-mail : [bps1100@bps.go.id](mailto:bps1100@bps.go.id)



9 772088 881009