

# KOTA CIMAHI

## DALAM ANGKA

*Cimahi Municipality in Figures*

# 2023



**BADAN PUSAT STATISTIK  
KOTA CIMAHI**


*BPS-Statistics of Cimahi Municipality*



# KOTA CIMAHI DALAM ANGKA

*Cimahi Municipality in Figures*

# 2023



**KOTA CIMAHİ DALAM ANGKA**  
***Cimahi Municipality in Figures***  
**2023**

ISSN: 1907-2678

No. Publikasi/*Publication Number*: 32770.2303

Katalog /*Catalog*: 1102002.3277

Ukuran Buku/*Book Size*: 14,8 cm x 21 cm

Jumlah Halaman/*Number of Pages* : xlii + 362 hal/*pages*

Naskah/*Manuscript*:

BPS Kota Cimahi/*BPS-Statistics of Cimahi Municipality*

Penyunting/*Editor*:

BPS Kota Cimahi/*BPS-Statistics of Cimahi Municipality*

Gambar Kover/*Cover Design*:

BPS Kota Cimahi/*BPS-Statistics of Cimahi Municipality*

Ilustrasi Kover/*Cover Illustration*:

Cimahi Convention Hall

Diterbitkan oleh/*Published by*:

©BPS Kota Cimahi/*BPS-Statistics of Cimahi Municipality*

Dicetak oleh/*Printed by*:

BPS Kota Cimahi/*BPS-Statistics of Cimahi Municipality*

Dilarang mengumumkan, mendistribusikan, mengomunikasikan, dan/atau menggandakan sebagian atau seluruh isi buku ini untuk tujuan komersil tanpa izin tertulis dari Badan Pusat Statistik.

*Prohibited to announce, distribute, communicate, and/or copy part or all of this book for commercial purpose without permission from BPS-Statistics Indonesia.*

**TIM PENYUSUN/TEAM MEMBERS**

**Pengarah/Director**

Ir. Sitti Sarah

**Penanggung Jawab/Persons in Charge**

Ir. Sitti Sarah

**Penyunting/Editors**

Cika Sandi Dwiastuti, A.Md  
Windi Pramudyawardani, S.ST, M.Si  
Rosidah, S.A.P.  
Ir. Ati Rohayati, M.M.

**Pengolah Data dan Penulis Naskah/Data Processing and Authors**

Irnanda Mas Putri, SST  
Nadhifa Fikriyah, S.Tr.Stat  
Anindya Putri, S.Tr.Stat

**Penata Letak/Layout Designers**

Alrizki Prastama Putra, S.Tr.Stat  
Herbian Dwi Cahyo, S.Tr.Stat  
Nurul Husna Khairunnisa, S.Tr.Stat  
Irnanda Mas Putri, SST  
Bimo Nugroho, SST  
Bayu Bastian Jumena, SST



## **KONTRIBUTOR DATA/DATA CONTRIBUTOR**

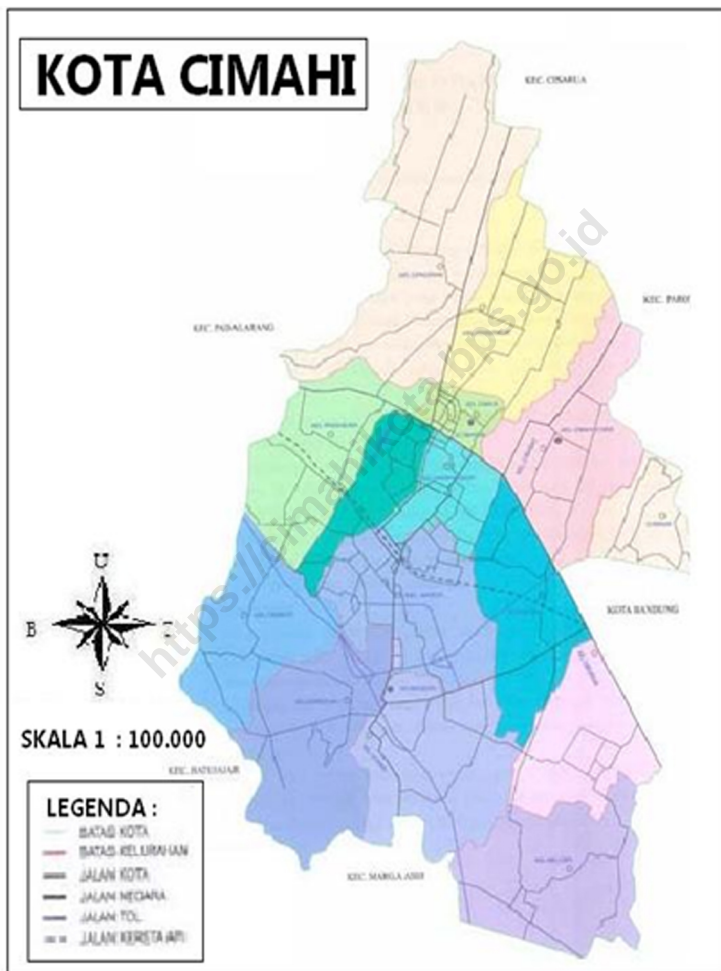
1. Kementerian Agama/*Ministry of Religious Affair*
2. Kementerian Pendidikan dan Kebudayaan/*The Ministry of Education and Culture*
3. Badan Meteorologi Klimatologi dan Geofisika/*Meteorological, Climatology, and Geophysical Agency*
4. Badan Pusat Statistik/*BPS-Statistics Indonesia*
5. Badan Kepegawaian Negara/*State Civil Service Agency*
6. Kementerian Pertanian RI/*Ministry of Agriculture of the Republic of Indonesia*
7. Kementerian Dalam Negeri/*Ministry of Internal Affairs*
8. Kantor Agraria dan Tata Ruang Badan Pertanahan Nasional Kota Cimahi/*Affairs Agrarian and Spatial Planning Office of the Cimahi Municipality National Land Agency*
9. Dinas Kesehatan Kota Cimahi/*Health office of Cimahi Municipality*
10. Dinas Perhubungan Kota Cimahi/*Transportation Service of Cimahi Municipality*
11. Sekretariat Daerah Kota Cimahi/*Regional Secretariat of Cimahi Municipality*
12. Dinas Sosial Kota Cimahi/*Social Services of Cimahi Municipality*
13. Dinas Tenaga Kerja Kota Cimahi/*Manpower Office of Cimahi Municipality*
14. Dinas Kependudukan dan Pencatatan Sipil Kota Cimahi/*Department of Population and Civil Registration of Cimahi Municipality*
15. Dinas Ketahanan Pangan dan Pertanian Kota Cimahi/*Food Security and Agriculture Service of Cimahi Municipality*
16. Badan Kepegawaian dan Pengembangan Sumber Daya Manusia Daerah Kota Cimahi/*Cimahi Regional Personnel and Human Resources Development Agency*
17. Sekretariat Dewan Perwakilan Rakyat Daerah Kota Cimahi/*Secretariat of the Regional People's Representative Council of Cimahi Municipality*
18. Pengadilan Agama Kota Cimahi/*Religious Courts of Cimahi Municipality*
19. Perusahaan Listrik Negara/*State Electricity Company*
20. Perusahaan Daerah Air Minum Tirta Raharja/*Regional Drinking Water Company Tirta Raharja*

## **KONTRIBUTOR DATA/DATA CONTRIBUTOR**

21. Otoritas Jasa Keuangan/ *Financial Services Authority*
22. Dinas Komunikasi, Informatika Kota Cimahi/ *Office of Communication, Informatics in Cimahi Municipality*
23. Kantor Pelayanan Pajak Pratama Kota Cimahi/ *Cimahi Municipality Primary Tax Service Office*
24. Badan Pengelolaan Keuangan & Aset Daerah Kota Cimahi/ *Cimahi City Regional Financial & Asset*
25. Kepolisian Resor Kota Cimahi/ *Cimahi Municipality Police Office*
26. PT POS
27. Dinas Perdagangan, Koperasi, Usaha Kecil dan Menengah, dan Perindustrian Kota Cimahi/ *Department of Trade, Cooperatives, Small and Medium Enterprises, and Industry of Cimahi Municipality*
28. Dinas Kebudayaan, Pariwisata, Kepemudaan dan Olahraga Kota Cimahi/ *Cimahi Municipality Culture, Tourism, Youth and Sports Office*
29. Dinas Pekerjaan Umum dan Penataan Ruang Kota Cimahi/ *Public Works and Spatial Planning of Cimahi Municipality*
30. PT.KAI Kota Cimahi
31. PT. Jasa Marga Cabang Purbaleunyi



**PETA WILAYAH CIMAHI**  
**MAP OF CIMAHI**





**KEPALA BPS KOTA CIMAHI**  
**CHIEF STATISTICIAN OF CIMAHI MUNICIPALITY**



**Ir. Sitti Sarah, MM.**





## KATA PENGANTAR

Kota Cimahi Dalam Angka 2023 merupakan publikasi tahunan yang diterbitkan oleh BPS Kota Cimahi sebagai penyediaan data untuk perencanaan pembangunan dengan frekuensi terbit sebagai terbitan khusus/ad hoc/Lainnya.

Disadari bahwa publikasi ini belum sepenuhnya memenuhi harapan pihak pemakai data, namun diharapkan dapat membantu melengkapi penyusunan rencana pembangunan di Kota Cimahi.

Publikasi ini dapat terwujud berkat kerja sama dan bantuan dari berbagai pihak baik instansi pemerintah maupun swasta. Kepada semua pihak yang telah memberikan bantuan disampaikan penghargaan dan terima kasih yang sebesar-besarnya.

Meski publikasi ini telah disiapkan sebaik-baiknya, namun disadari masih ada kekurangan dan kesalahan yang terjadi. Untuk perbaikan publikasi ini, tanggapan dan saran yang bersifat konstruktif dari para pemakai sangat diharapkan.

Cimahi, Februari 2023



**Ir. Sitti Sarah, M.M.**



## PREFACE

*Cimahi Municipality in Figures 2023 is an annual publication written by BPS-Statistics of Cimahi Municipality as delivering data to inform development planning with the frequency of issue as a special issue / ad hoc / other.*

*Honestly, this publication has not perfect yet and has not filled the user's hope, but hopefully it can help to equip compilation of development planning in this region.*

*This comprehensive publication has been made possible with the assistance and contribution from several governmental institutions and private organizations. To all parties who have been involved in the preparation of this publication, I would like to express my sincerest appreciation and gratitude.*

*Do not hesitate to express constructive criticism, suggestions and feedback for improvement of this publication in the future.*

Cimahi, February 2023

Chief Statistician of  
Cimahi Municipality



*Ir. Sitti Sarah, M.M.*

## DAFTAR ISI / CONTENTS

	Halaman Page
Kata Pengantar/ <i>Preface</i> .....	xi
Daftar Isi/ <i>Contents</i> .....	xiii
Daftar Tabel/ <i>List of Tables</i> .....	xv
Daftar Gambar/ <i>List of Figures</i> .....	xxxv
Daftar Singkatan/ <i>List of Abbreviations</i> .....	xxxix
Statistik Kunci/ <i>Key Statistics</i> .....	xli
1. Geografi dan Iklim/ <i>Geography and Climate</i> .....	1
2. Pemerintahan/ <i>Government</i> .....	19
3. Penduduk dan Ketenagakerjaan/ <i>Population and Employment</i> .....	55
4. Sosial dan Kesejahteraan Rakyat/ <i>Social and Welfare</i> .....	89
5. Pertanian, Kehutanan, Peternakan, dan Perikanan/ <i>Agriculture, Forestry, Livestock, and Fishery</i> .....	165
6. Industri, Pertambangan, dan Energi/ <i>Industry, Mining, and Energy</i> .....	249
7. Pariwisata/ <i>Tourism</i> .....	263
8. Transportasi dan Komunikasi/ <i>Transportation and Communication</i> .....	275
9. Perbankan, Koperasi, dan Harga-harga/ <i>Banking, Cooperative, dan Prices</i> .....	291
10. Pengeluaran Penduduk/ <i>Population Expenditure</i> .....	313
11. Perdagangan/ <i>Trade</i> .....	321
12. Sistem Neraca Regional/ <i>System of Regional Accounts</i> .....	329
13. Perbandingan Antar Kabupaten/Kota/ <i>Regency/Municipal Comparison</i>	347





## DAFTAR TABEL/LIST OF TABLES

Halaman  
Page

<b>1.</b>	<b>GEOGRAFI DAN IKLIM/GEOGRAPHY AND CLIMATE</b>	
<b>1.1</b>	<b>KEADAAN GEOGRAFI</b>	
	<b>GEOGRAPHY CONDITION</b>	
1.1.1	Luas Daerah Menurut Kecamatan di Kota Cimahi (km <sup>2</sup> ), 2022 <i>Total Area by Subdistrict in Cimahi Municipality (km<sup>2</sup>), 2022 .....</i>	8
1.1.2	Tinggi Wilayah dan Jarak ke Ibukota Kabupaten/ Kota Menurut Kecamatan di Kota Cimahi, 2022 <i>Altitude and Distance to the Capital of Regency/Municipality by Subdistrict in Cimahi Municipality in Cimahi Municipality, 2022 .....</i>	9
1.1.3	Jumlah Bidang Hak Milik yang Sudah Terdaftar di Kantor Pertanahan Kota Cimahi Sampai Dengan Tahun 2022 <i>Number of Property Rights Registered in Cimahi Municipality Land Office Until 2022 .....</i>	10
1.1.4	Jumlah Hak Guna Bangunan yang Sudah Terdaftar di Kantor Pertanahan Kota Cimahi Sampai Dengan Tahun 2022 <i>Number of Building Rights Registered in Cimahi Municipality Land Office Until 2022 .....</i>	11
1.1.5	Jumlah Hak Wakaf yang Sudah Terdaftar di Kantor Pertanahan Kota Cimahi Sampai Dengan Tahun 2022 <i>Number of Waqf Rights Registered in Cimahi Municipality Land Office Until 2022 .....</i>	12
<b>1.2</b>	<b>IKLIM</b>	
	<b>CLIMATE</b>	
1.2.1	Pengamatan Unsur Iklim Menurut Bulan di Stasiun Pengamatan Lanud Husein Satranegara Badan Meteorologi Klimatologi dan Geofisika (BMKG) Bogor, 2022 <i>Observations of Climate Elements By Months at the Climatology and Geophysics Meteorological Agency of Bogor Station, 2022 .....</i>	13

**2. PEMERINTAHAN/GOVERNMENT**

**2.1 WILAYAH ADMINISTRATIF**

**ADMINISTRATIVE AREA**

2.1.1	Jumlah Desa <sup>1</sup> /Kelurahan Menurut Kecamatan di Kota Cimahi, 2018–2022 <i>Number of Villages<sup>1</sup>/Kelurahan by Subdistrict in Cimahi Municipality, 2018–2022 .....</i>	28
2.1.2	Jumlah Rukun Warga dan Rukun Tetangga Menurut Kecamatan di Kota Cimahi, 2021 - 2022 <i>Number of Community Groups and Neighbourhood Groups by Subdistrict in Cimahi Municipality, 2021 - 2022 .....</i>	29
2.1.3	Perangkat Kelurahan Menurut Jenis Kelamin di Kota Cimahi, 2022 <i>Officer of Village by Sex in Cimahi Municipality, 2022 .....</i>	30

**2.2 DEWAN PERWAKILAN RAKYAT DAERAH**

**REGIONAL HOUSE OF REPRESENTATIVE**

2.2.1	Jumlah Anggota Dewan Perwakilan Rakyat Daerah Menurut Partai Politik dan Jenis Kelamin di Kota Cimahi, 2022 <i>Number of Regional House of Representatives's Members by Political Parties and Sex Cimahi Municipality, 2022.....</i>	31
2.2.2	Fraksi DPRD Kota Cimahi Periode 2014 – 2019 dan 2019 -2024 <i>Fraction Parliament Cimahi Municipality Period 2014 - 2019 and 2019 - 2024 .....</i>	32
2.2.3	Jumlah Anggota DPRD Menurut Bidang Kerja dan Komisi-komisi DPRD Kota Cimahi Periode 2019 -2024 <i>According to the number of Members of Parliament and Field Work Parliament committees Cimahi Period 2019 -2024 .....</i>	33
2.2.4	Banyaknya Keputusan DPRD menurut Jenis Keputusan di Kota Cimahi, 2020-2022 <i>Number of Second Level Cimahi Municipality Parliament Product Meeting, 2020-2022 .....</i>	34
2.2.5	Rekapitulasi Kegiatan DPRD Kota Cimahi, 2022 <i>Activity Recapitulation of Cimahi Second Level Parliament, 2022.....</i>	35

**2.3 SUMBER DAYA MANUSIA**

**HUMAN RESOURCES**

2.3.1	Jumlah Pegawai Negeri Sipil Menurut Jabatan dan Jenis Kelamin di Kota Cimahi, Desember 2021 dan Desember 2022 <i>Number of Civil Servants by Occupation and Sex in Cimahi Municipality, December 2021 and December 2022</i> .....	37
2.3.2	Jumlah Pegawai Negeri Sipil Menurut Tingkat Pendidikan dan Jenis Kelamin di Kota Cimahi, Desember 2021 dan Desember 2022 <i>Number of Civil Servants by Educational Level and Sex in Cimahi Municipality, Desember 2021 and Desember 2022</i> .....	39
2.3.3	Jumlah Pegawai Negeri Sipil Menurut Tingkat Kepangkatan dan Jenis Kelamin di Kota Cimahi, Desember 2021 dan Desember 2022 <i>Number of Civil Servants by Hierarchy and Sex in Cimahi Municipality, Desember 2021 and Desember 2022</i> .....	41
2.3.4	Jumlah Pegawai Negeri Sipil Menurut Satuan Perangkat Daerah (SKPD) dan Jenis Kelamin, Desember 2022 <i>Number of Civil Servants in Cimahi Municipality by Regional Work Unit and Sex, 2022</i> .....	43
2.3.5	Banyaknya Pegawai Negeri Sipil pada Instansi Vertikal menurut Jenis Kelamin di Kota Cimahi, 2022 <i>Number of Civil Servants in Cimahi Municipality by Vertical Institution and Sex, 2022</i> .....	45

**2.4 KEUANGAN PEMERINTAH**

**GOVERNMENT FINANCE**

2.4.1	Realisasi Pendapatan Pemerintah Kota Cimahi Menurut Jenis Pendapatan (Rupiah), 2018–2022 <i>Actual Cimahi Municipal Government Revenues by Kind of Revenues (Rupiahs), 2018–2022</i> .....	46
2.4.2	Realisasi Belanja dan Pembiayaan Pemerintah Kota Cimahi Menurut Jenis Belanja (Rupiah), 2018–2022 <i>Actual Government Expenditures and Financing by Kind of Expenditures in Cimahi Municipality (Rupiahs), 2018–2022</i> .....	49

<b>3.</b>	<b>PENDUDUK DAN KETENAGAKERJAAN/ POPULATION AND EMPLOYMENT</b>	
<b>3.1</b>	<b>PENDUDUK POPULATION</b>	
3.1.1	Penduduk, Laju Pertumbuhan Penduduk, Distribusi Persentase Penduduk, Kepadatan Penduduk, Rasio Jenis Kelamin Penduduk Menurut Kecamatan di Kota Cimahi, 2022 <i>Population, Population Growth Rate, Percentage Distribution of Population, Population Density, and Population Sex Ratio by Subdistrict in Cimahi Municipality, 2022</i> .....	67
3.1.2	Jumlah Penduduk Menurut Kelompok Umur dan Jenis Kelamin di Kota Cimahi, 2022 <i>Population by Age Groups and Sex in Cimahi Municipality, 2022</i> .....	70
3.1.3	Jumlah Penduduk: Lahir, Mati, Datang dan Pindah Menurut Kecamatan Hasil Registrasi Penduduk, 2022 <i>Population: Birth, Death, Come and Move According to The Subdistrict Civil Registration, 2022</i> .....	71
3.1.4	Jumlah Kepala Keluarga, Penduduk Menurut Jenis Kelamin Menurut Kecamatan di Kota Cimahi, 2022 <i>Number of Family Heads, of Population by Gender per Subdistrict in Cimahi Municipality, 2022</i> .....	72
3.1.5	Jumlah Penduduk Menurut Kewarganegaraan per Kecamatan Hasil Registrasi di Kota Cimahi, 2022 <i>Total Population by Citizenship per Subdistrict in Resident Registration Results in Cimahi Municipality, 2022</i> .....	73
3.1.6	Jumlah Kelahiran yang Dilaporkan Menurut Jenis Kelamin Hasil Registrasi Penduduk di Kota Cimahi, 2022 <i>Number of Reported Birth Registration Result According to Gender Population in Cimahi Municipality, 2022</i> .....	74
3.1.7	Jumlah Penduduk Datang yang Dilaporkan Menurut Jenis Kelamin per Kecamatan Hasil Registrasi Penduduk di Kota Cimahi, 2022 <i>Number of Reported Birth Registration Result According to Gender Population in Cimahi Municipality, 2022</i> .....	75

3.1.8	Banyaknya Akta yang Diterbitkan Menurut Jenisnya di Kota Cimahi, 2022 <i>Number Certificate Issued by Type in Cimahi Municipality, 2022.....</i>	76
<b>3.2</b>	<b>KETENAGAKERJAAN</b> <b>EMPLOYMENT</b>	
3.2.1	Jumlah Penduduk Berumur 15 Tahun ke Atas Menurut Jenis Kegiatan Selama Seminggu yang Lalu dan Jenis Kelamin di Kota Cimahi, 2022 <i>Population Aged 15 Years and Over by Type of Activity During the Previous Week and Gender in Cimahi Municipality, 2022.....</i>	77
3.2.2	Penduduk Berumur 15 Tahun ke Atas Menurut Pendidikan Tertinggi yang Ditamatkan dan Jenis Kegiatan Selama Seminggu yang Lalu di Kota Cimahi, 2022 <i>Population 15 Years of Age and Over by Educational Attainment and Type of Activity During the Previous Week in Cimahi Municipality, 2022 .....</i>	78
3.2.3	Penduduk Berumur 15 Tahun Ke Atas yang Bekerja Selama Seminggu yang Lalu Menurut Status Pekerjaan Utama dan Jenis Kelamin di Kota Cimahi, 2022 <i>Population 15 Years of Age and Over who Worked During The Previous Week by Main Employment Status and Sex in Cimahi Municipality, 2022.....</i>	80
3.2.4	Jumlah Penduduk Berumur 15 Tahun ke Atas yang Bekerja Selama Seminggu yang Lalu Menurut Lapangan Usaha dan Jenis Kelamin di Kota Cimahi, 2022 <i>Population Aged 15 Years and Over Who Worked During the Previous Week by Business Field and Gender in Cimahi Municipality, 2022.....</i>	81
3.2.5	Pencari Kerja Terdaftar, Lowongan Kerja Terdaftar, dan Penempatan/Pemenuhan Tenaga Kerja Menurut Kecamatan dan Jenis Kelamin, 2022 <i>Number of Registered Job Applicants, Registered Job Vacancies, and Placement of Workers by Subdistrict and Gender, 2022.....</i>	82

3.2.6	Jumlah Pencari Kerja Terdaftar Menurut Tingkat Pendidikan Tertinggi yang Ditamatkan dan Jenis Kelamin di Kota Cimahi, 2022 <i>Number of Registered Job Applicants by Educational Attainment and Gender in Cimahi Municipality, 2022</i> .....	85
3.2.7	Jumlah Pencari Kerja Terdaftar dan Ditempatkan Menurut Tingkat Pendidikan Tertinggi yang Ditamatkan dan Jenis Kelamin di Kota Cimahi, 2022 <i>Number of Registered and Placed Job Applicants by Educational Attainment and Gender in Cimahi Municipality, 2022</i> .....	86
3.2.8	Besarnya Kebutuhan Hidup Layak (KHL) dan Upah Minimum Regional (UMR) (Rupiah), 2018-2022 <i>The Amount of Living Needs and The Minimum Wage (Rupiah), 2018-2022</i> .....	87
<b>4.</b>	<b>SOSIAL DAN KESEJAHTERAAN RAKYAT/SOCIAL AND WELFARE</b>	
<b>4.1</b>	<b>PENDIDIKAN</b>	
	<b>EDUCATION</b>	
4.1.1	Jumlah Sekolah, Guru, dan Murid Taman Kanak-Kanak (TK) di Bawah Kementerian Pendidikan, Kebudayaan, Riset, dan Teknologi Menurut Kecamatan di Kota Cimahi, 2021/2022 dan 2022/2023 <i>Number of Schools, Teachers, and Pupils in Kindergarten Under The Ministry of Education, Culture, Research, and Technology by Subdistrict in Cimahi Municipality, 2021/2022 and 2022/2023</i> .....	98
4.1.2	Jumlah Sekolah, Guru, dan Murid Raudatul Athfal (RA) di Bawah Kementerian Agama Menurut Kecamatan di Kota Cimahi, 2021/2022 dan 2022/2023 <i>Number of Schools, Teachers, and Pupils in Raudatul Athfal (RA) Under The Ministry of Religious Affairs by Subdistrict in Cimahi Municipality, 2021/2022 and 2022/2023</i> .....	101
4.1.3	Jumlah Sekolah, Guru, dan Murid Sekolah Dasar (SD) di Bawah Kementerian Pendidikan, Kebudayaan, Riset, dan Teknologi Menurut Kecamatan di Kota Cimahi, 2021/2022 dan 2022/2023 <i>Number of Schools, Teachers, and Pupils in Elementary Schools Under The Ministry of Education, Culture, Research, and Technology by Subdistrict in Cimahi Municipality, 2021/2022 and 2022/2023</i> .....	102

4.1.4	Jumlah Sekolah, Guru, dan Murid Madrasah Ibtidaiyah (MI) di Bawah Kementerian Agama Menurut Kecamatan di Kota Cimahi, 2021/2022 dan 2022/2023 <i>Number of Schools, Teachers, and Pupils in Madrasah Ibtidaiyah (MI) Under The Ministry of Religious Affairs by Subdistrict in Cimahi Municipality, 2021/2022 and 2022/2023.....</i>	105
4.1.5	Jumlah Sekolah, Guru, dan Murid Sekolah Menengah Pertama (SMP) di Bawah Kementerian Pendidikan, Kebudayaan, Riset, dan Teknologi Menurut Kecamatan di Kota Cimahi, 2021/2022 dan 2022/2023 <i>Number of Schools, Teachers, and Pupils in Junior High Schools Under The Ministry of Education, Culture, Research, and Technology by Subdistrict in Cimahi Municipality, 2021/2022 and 2022/2023 .....</i>	108
4.1.6	Jumlah Sekolah, Guru, dan Murid Madrasah Tsanawiyah (MTs) di Bawah Kementerian Agama Menurut Kecamatan di Kota Cimahi, 2021/2022 dan 2022/2023 <i>Number of Schools, Teachers, and Pupils in Madrasah Tsanawiyah (MTs) Under The Ministry of Religious Affairs by Subdistrict in Cimahi Municipality, 2021/2022 and 2022/2023.....</i>	111
4.1.7	Jumlah Sekolah, Guru, dan Murid Sekolah Menengah Atas (SMA) di Bawah Kementerian Pendidikan, Kebudayaan, Riset, dan Teknologi Menurut Kecamatan di Kota Cimahi, 2021/2022 dan 2022/2023 <i>Number of Schools, Teachers, and Pupils in Senior High School Under The Ministry of Education, Culture, Research, and Technology by Subdistrict in Cimahi Municipality, 2021/2022 and 2022/2023 .....</i>	114
4.1.8	Jumlah Sekolah, Guru, dan Murid Sekolah Menengah Kejuruan (SMK) di Bawah Kementerian Pendidikan, Kebudayaan, Riset, dan Teknologi Menurut Kecamatan di Kota Cimahi, 2021/2022 dan 2022/2023 <i>Number of Schools, Teachers, and Pupils in Vocational High Schools Under The Ministry of Education, Culture, Research, and Technology by Subdistrict in Cimahi Municipality, 2021/2022 and 2022/2023 .....</i>	117

4.1.9	Jumlah Sekolah, Guru, dan Murid Madrasah Aliyah (MA) di Bawah Kementerian Agama Menurut Kecamatan di Kota Cimahi, 2021/2022 dan 2022/2023 <i>Number of Schools, Teachers, and Pupils in Madrasah Aliyah (MA) Under the Ministry of Religious Affairs by Subdistrict in Cimahi Municipality, 2021/2022 and 2022/2023</i> .....	120
4.1.10	Jumlah Desa <sup>1</sup> /Kelurahan yang Memiliki Fasilitas Sekolah Menurut Kecamatan dan Tingkat Pendidikan di Kota Cimahi, 2019–2021 <i>Number of Villages<sup>1</sup>/Kelurahan Having Educational Facilities by Subdistrict and Educational Level in Cimahi Municipality, 2019–2021</i>	123
4.1.11	Jumlah Sekolah, Murid, dan Guru pada Sekolah Luar Biasa (SLB) Menurut Kecamatan di Cimahi, 2022 <i>Number of Schools, Students, and Teachers of Special Education School by Status and District in Cimahi Municipality, 2022</i> .....	128
4.1.12	Angka Partisipasi Sekolah (APS) menurut Kelompok Umur di Kota Cimahi, 2021 dan 2022 <i>School Participation Rate by Age Group in Cimahi Municipality, 2021 and 2022</i> .....	129
4.1.13	Angka Partisipasi Murni (APM) dan Angka Partisipasi Kasar (APK) Menurut Jenjang Pendidikan di Kota Cimahi, 2021 dan 2022 <i>Net Enrollment Rate and Gross Enrollment Ratio by Educational Level in Cimahi Municipality, 2021 and 2022</i> .....	130
4.1.14	Persentase Penduduk Berumur 15 Tahun ke Atas yang Melek Huruf Menurut Kelompok Umur di Kota Cimahi, 2021 dan 2022 <i>Percentage of Literate People Aged 15 Years and Over by Age Group in Cimahi Municipality, 2021 and 2022</i> .....	131
4.1.15	Jumlah Lulusan Sekolah di Bawah Kementerian Agama Menurut Kecamatan, 2021/2022 <i>Number of Graduates Under the Ministry of Religious Affairs by Subdistrict, 2021/2022</i> .....	132



**4.2 KESEHATAN**

**HEALTH**

4.2.1	Jumlah Desa <sup>1</sup> /Kelurahan Yang Memiliki Sarana Kesehatan Menurut Kecamatan, Podes 2019 – Podes 2021 <i>Number of Villages<sup>1</sup> Having Health Facilities by Subdistrict, Podes 2019 – Podes 2021</i> .....	133
4.2.2	Jumlah Tenaga Kesehatan Menurut Kecamatan di Kota Cimahi, 2022 <i>Number of Health Human Resources by Subdistrict in Cimahi Municipality, 2022</i> .....	139
4.2.3	Jumlah Rumah Sakit Umum, Rumah Sakit Khusus, dan Puskesmas Menurut Kecamatan di Kota Cimahi, 2021 dan 2022 <i>Number of General Hospital, Specialized Hospital, and Public Health Center by Subdistrict in Cimahi Municipality, 2021 and 2022</i> .....	142
<b>4.3 AGAMA</b>		
<b>RELIGION</b>		
4.3.1	Jumlah Penduduk Menurut Kecamatan dan Agama yang Dianut, 2022 <i>Population by Subdistrict and Religion, 2022</i> .....	144
4.3.2	Jumlah Tempat Peribadatan Menurut Kecamatan, 2022 <i>Number of Places of Worship by Subdistrict, 2022</i> .....	145
4.3.3	Jumlah Surat Nikah yang dikeluarkan Menurut Kecamatan, 2018 - 2022 <i>Number of Marriage Certificate issued by Subdistrict, 2018 - 2022</i> .....	146
4.3.4	Banyaknya Perkara Pengadilan Agama Menurut Jenis Perkara, 2022 <i>Number of Cases in Religious Court by Kind of Cases, 2022</i> .....	147
4.3.5	Banyaknya Jumlah Perkara Penyebab Cerai Menurut Jenis Penyebab, 2022 <i>Number of Cases Causing Divorce by Types of Causes, 2022</i> .....	149
4.3.6	Banyaknya Jemaah Haji Menurut Kecamatan di Kota Cimahi, 2022 <i>Number of Hajj Pilgrims by District in Cimahi City, 2022</i> .....	150

**4.4 HUKUM DAN KEAMANAN**

**LAW AND SECURITY**

4.4.1	Jumlah Kantor Polisi Menurut Jenjang Kantor Polisi di Kota Cimahi, 2020-2022 <i>Number of Police Stations by Police Station Level in Cimahi City, 2020-2022</i> .....	151
4.4.2	Jumlah Anggota Kepolisian Menurut Jenis Kelamin di Kota Cimahi, 2020 -2022 <i>Number of Police Member by Gender in Cimahi City, 2020-2022</i> .....	152
4.4.3	Jumlah Tindak Pidana (JTP) dan Jumlah Penyelesaian Tingkat Pidana (JTP) Menurut Jenis Tindak Pidana dan Bulan di Wilayah Polisi Resort Kota Cimahi, 2022 <i>Number of Criminal Acts and Number of Criminal Settlements by Type of Crime and Months in Cimahi Municipality, 2022</i> .....	153

**4.5 KEMISKINAN**

**POVERTY**

4.5.1	Garis Kemiskinan dan Penduduk Miskin di Kota Cimahi, 2015-2022 <i>Poverty Line and Poor People Number in Cimahi Mucipality, 2015- 2022</i> .....	159
4.5.2	Indeks Kedalaman Kemiskinan dan Keparahan Kemiskinan di Kota Cimahi, 2015-2022 <i>Poverty Gap and Poverty Severity Index in Cimahi Mucipality, 2015- 2022</i> .....	160

**4.6 SOSIAL LAINNYA**

**OTHER SOCIAL AFFAIRS**

4.6.1	Jumlah Desa/Kelurahan yang Mengalami Bencana Alam Menurut Kecamatan di Kota Cimahi, 2019 - 2021 <i>Number of Villages/Kelurahan that Had Natural Disaster by Subdistrict in Cimahi Municipality, 2019 - 2021</i> .....	161
4.6.2	Jumlah Keluarga Penerima Manfaat (KPM) dan Anggaran Bantuan Sosial Pangan, 2022 <i>Number of Beneficiary Family and Food Social, 2022</i> .....	162

4.6.3	Jumlah Keluarga Penerima Program Keluarga Harapan (PKH) dan Kartu Keluarga Sejahtera (KKS) Menurut Kecamatan, 2022 <i>Number of Recipient Families for the Family Hope Program (PKH) and Prosperous Family Card (KKS) According to Sub-Districts, 2022 ....</i>	163
4.6.4	Jumlah Keluarga Penerima Manfaat (KPM) dan Anggaran Bantuan Sosial bersumber dari APBD Kota Cimahi Tahun Anggaran 2022 <i>Number of Beneficiary Family and Budget for Social Safety net from Realized Regional Budget of Cimahi Municipality, 2022.....</i>	164
<b>5.</b>	<b>PERTANIAN, KEHUTANAN, PETERNAKAN, DAN PERIKANAN/ AGRICULTURE, FORESTRY, LIVESTOCK, AND FISHERY</b>	
<b>5.1</b>	<b>TANAMAN PANGAN DAN PALAWIJA</b>	
	<b>CROPS</b>	
5.1.1	Luas Lahan Sawah (Ha) Dirinci Menurut Jenis Pengairan di Kota Cimahi, 2022 <i>Wetland Wide (Ha) Detailed by Kinds of Irrigation in Cimahi Municipality, 2022.....</i>	172
5.1.2	Luas Lahan Pertanian Bukan Sawah (Ha) Dirinci Menurut Jenis Penggunaannya di Kota Cimahi, 2022 <i>Agricultural Land Area Not Paddy Field (Ha) Detailed By Type Usage In Cimahi Municipality, 2022 .....</i>	174
<b>5.2</b>	<b>HORTIKULTURA</b>	
	<b>HORTICULTURE</b>	
5.2.1	Luas Panen Tanaman Sayuran Menurut Kecamatan dan Jenis Tanaman di Kota Cimahi (ha), 2021 dan 2022 <i>Harvested Area of Vegetables by Subdistrict and Kind of Plant in Cimahi Municipality (ha), 2021 and 2022 .....</i>	176
5.2.2	Produksi Tanaman Sayuran Menurut Kecamatan dan Jenis Tanaman di Kota Cimahi, 2021 dan 2022 <i>Production of Vegetables by Subdistrict and Kind of Plant in Cimahi Municipality, 2021 and 2022 .....</i>	189
5.2.3	Luas Panen Tanaman Sayuran dan Buah-buahan Semusim Menurut Jenis Tanaman di Kota Cimahi, 2019–2022 <i>Harvested Area of Seasonal Vegetables and Fruits by Kind of Plant in Cimahi Municipality, 2019–2022.....</i>	202

5.2.4	Produksi Tanaman Sayuran dan Buah-buahan Semusim Menurut Jenis Tanaman di Kota Cimahi (kw), 2019–2022 <i>Production of Seasonal Vegetables and Fruits by Kind of Plant in Cimahi Municipality (quintal), 2019–2022</i> .....	204
5.2.5	Luas Panen Tanaman Biofarmaka Menurut Kecamatan dan Jenis Tanaman di Kota Cimahi, 2021 dan 2022 <i>Harvested Area of Medicinal Plants by Subdistrict and Kind of Plant in Cimahi Municipality, 2021 and 2022</i> .....	206
5.2.6	Produksi Tanaman Biofarmaka Menurut Kecamatan dan Jenis Tanaman di Kota Cimahi, 2021 dan 2022 <i>Production of Medicinal Plants by Subdistrict and Kind of Plant in Cimahi Municipality, 2021 and 2022</i> .....	212
5.2.7	Luas Panen Tanaman Biofarmaka Menurut Jenis Tanaman di Kota Cimahi (m <sup>2</sup> ), 2019–2022 <i>Harvested Area of Medicinal Plants by Kind of Plant in Cimahi Municipality (m<sup>2</sup>), 2019–2022</i> .....	218
5.2.8	Produksi Tanaman Biofarmaka Menurut Jenis Tanaman di Kota Cimahi (kg), 2019–2022 <i>Production of Medicinal Plants by Kind of Plant in Cimahi Municipality (kg), 2019–2022</i> .....	219
5.2.9	Luas Panen Tanaman Hias Menurut Kecamatan dan Jenis Tanaman di Kota Cimahi (m <sup>2</sup> ), 2021 dan 2022 <i>Harvested Area of Ornamental Plants by Subdistrict and Kind of Plant in Cimahi Municipality (m<sup>2</sup>), 2021 and 2022</i> .....	220
5.2.10	Produksi Tanaman Hias Menurut Kecamatan dan Jenis Tanaman di Kota Cimahi (tangkai), 2021 dan 2022 <i>Production of Ornamental Plants by Subdistrict and Kind of Plant in Cimahi Municipality (stalks), 2021 and 2022</i> .....	222
5.2.11	Luas Panen Tanaman Hias Menurut Jenis Tanaman di Kota Cimahi (m <sup>2</sup> ), 2019–2022 <i>Harvested Area of Ornamental Plants by Kind of Plant in Cimahi Municipality (m<sup>2</sup>), 2019–2022</i> .....	224
5.2.12	Produksi Tanaman Hias Menurut Jenis Tanaman di Kota Cimahi (tangkai), 2019–2022 <i>Production of Ornamental Plants by Kind of Plant in Cimahi Municipality (stalks), 2019–2022</i> .....	225

5.2.13	Produksi Buah-buahan Menurut Kecamatan dan Jenis Tanaman di Kota Cimahi (kuintal), 2021 dan 2022 <i>Production of Fruits by Subdistrict and Kind of Plant in Cimahi Municipality (kuintal), 2021 and 2022</i> .....	226
5.2.14	Produksi Buah-Buahan dan Sayuran Tahunan Menurut Jenis Tanaman di Kota Cimahi (kuintal), 2019–2022 <i>Production of Annual Fruits and Vegetables by Kind of Plant in Cimahi Municipality (kuintal), 2019–2022</i> .....	230
<b>5.3</b>	<b>PERKEBUNAN</b> <b>ESTATE CROPS</b>	
5.3.1	Luas Areal Tanaman Perkebunan Menurut Kecamatan dan Jenis Tanaman di Kota Cimahi (ha), 2021 dan 2022 <i>Planted Area of Estate Crops by Subdistrict and Type of Crops in Cimahi Municipality (ha), 2021 and 2022</i> .....	231
5.3.2	Produksi Tanaman Perkebunan Menurut Kecamatan dan Jenis Tanaman di Kota Cimahi (ha), 2021 dan 2022 <i>Planted Area of Estate Crops by Subdistrict and Type of Crops in Cimahi Municipality (ha), 2021 and 2022</i> .....	235
5.3.3	Luas Areal Tanaman Perkebunan Rakyat Menurut Jenis Tanaman di Kota Cimahi (ha), 2018–2022 <i>Planted Area of Estate Crops by Type of Crops in Cimahi Municipality (ha), 2018–2022</i> .....	239
5.3.4	Produksi Perkebunan Rakyat Menurut Jenis Tanaman di Kota Cimahi (ton), 2018–2022 <i>Production of Estates by Type of Crops in Cimahi Municipality (ton), 2018–2022</i> .....	240
<b>5.4</b>	<b>PETERNAKAN</b> <b>LIVESTOCK</b>	
5.4.1	Jumlah Ternak Sapi Potong dan Kerbau Menurut Kecamatan di Kota Cimahi (ekor), 2022 <i>Number of Beef Cattle and Buffalo by Subdistrict In Cimahi (tail), 2022</i>	241
5.4.2	Jumlah Ternak Sapi Perah dan Kuda di Kota Cimahi (ekor), 2022 <i>Number of Cattle Milch Cow and Horses in Cimahi (tail), 2022</i> .....	242

5.4.3	Jumlah Ternak Domba dan Kambing Potong Menurut Kecamatan di Kota Cimahi (ekor), 2022 <i>Number of Sheep and Goat by Subdistrict In Cimahi (tail), 2022.....</i>	243
5.4.4	Jumlah Ternak Ayam Buras dan Ras Pedaging Di Kota Cimahi (ekor), 2022 <i>Number of Native Chicken and Broiler In Cimahi (tail), 2022 .....</i>	244
5.4.5	Jumlah Ternak Ayam Ras Petelur dan Itik Di Kota Cimahi (ekor), 2022 <i>Number of Laying Chicken and Duck In Cimahi (tail), 2022.....</i>	245
<b>5.5</b>	<b>PERIKANAN</b>	
	<b>FISHERY</b>	
5.5.1	Produksi, Nilai Produksi dan Luas Wadah Perikanan Budidaya Menurut Komoditas pada Bidang Usaha Pembesaran di Kota Cimahi, 2022 <i>Production, Production Value and Area of Aquaculture Containers by Commodities of Enlargement in Cimahi Municipality, 2022 .....</i>	246
5.5.2	Produksi, Nilai Produksi dan Luas Wadah Perikanan Budidaya Menurut Komoditas pada Bidang Usaha Pembenihan di Kota Cimahi, 2022 <i>Production, Production Value and Area of Aquaculture Containers by Commodities of Hatchery in Cimahi Municipality, 2022.....</i>	247
5.5.3	Produksi, Nilai Produksi dan Luas Wadah Perikanan Budidaya Menurut Komoditas Pada Bidang Usaha Ikan Hias di Kota Cimahi, 2022 <i>Production, Production Value and Area of Aquaculture Containers by Commodities of Decorative Fish in Cimahi Municipality, 2022.....</i>	248
<b>6.</b>	<b>INDUSTRI, PERTAMBANGAN, DAN ENERGI/ INDUSTRY, MINING, AND ENERGY</b>	
<b>6.1</b>	<b>INDUSTRI</b>	
	<b>INDUSTRY</b>	
6.1.1	Banyaknya Perusahaan dan Tenaga Kerja menurut Jenis Perusahaan di Kota Cimahi, 2021-2022 <i>Number of Establishment and Worker by Type of Industry in Cimahi Municipality, 2021-2022.....</i>	256

**6.2 ENERGI**

**ENERGY**

6.2.1	Jumlah Pelanggan Listrik Menurut Kecamatan di Kota Cimahi, 2018–2022 <i>Number of Electricity Customers by Subdistrict in Cimahi Municipality, 2018–2022</i> .....	258
6.2.2	Jumlah Daya Listrik Yang Disalurkan dan Nilai Penjualan Setiap Bulan Di Kota Cimahi, 2022 <i>Number of of Electricity Distributed and Value Every Month In Cimahi Municipality, 2022</i> .....	259
6.2.3	Jumlah Pelanggan dan Volume Air yang Disalurkan Menurut Kecamatan di Kota Cimahi, 2022 <i>Number of Customers and Volume of Distributed Water by Subdistrict in Cimahi Municipality, 2022</i> .....	260
6.2.4	Jumlah air yang Disalurkan (m <sup>3</sup> ) Per Triwulan Dirinci Menurut Jenis Konsumen, 2022 <i>Number of Water Which Connected (m<sup>3</sup>) Per Quarter Detailed by Type of Consumers, 2022</i> .....	261
<b>7. PARIWISATA/TOURISM</b>		
7.1	Jumlah Rumah Makan/Restoran di Kota Cimahi, 2019–2022 <i>Number of Restaurants in Cimahi Municipality, 2019–2022</i> .....	269
7.2	Jumlah Tempat Akomodasi dan Kamar Menurut Jenis Akomodasi di Kota Cimahi, 2020 - 2022 <i>Number of Accommodation Place and Room by Type of Accommodation in Cimahi Municipality, 2020 - 2022</i> .....	270
7.3	Data Potensi Wisata dan Objek Wisata di Kota Cimahi, 2022 <i>Potential tourism data and tourism objects in Cimahi Municipality, 2022</i> .....	271
7.4	Data Benda Cagar Budaya Yang Sudah Dilestarikan di Kota Cimahi <i>Data on Cultural Heritage Objects That Have Been Preserved in Cimahi Municipality</i> .....	272

<b>8.</b>	<b>TRANSPORTASI DAN KOMUNIKASI/ TRANSPORTATION AND COMMUNICATION</b>	
<b>8.1</b>	<b>TRANSPORTASI TRANSPORTATION</b>	
8.1.1	Panjang Jalan <sup>1</sup> Menurut Tingkat Kewenangan Pemerintahan di Kota Cimahi (m), 2022 <i>Length of Roads<sup>1</sup> by Level of Government Authority in Cimahi Municipality (m), 2022</i> .....	281
8.1.2	Panjang Jalan Menurut Jenis Permukaan Jalan di Kota Cimahi (m), 2022 <i>Length of Roads by Type of Road Surface in Cimahi Municipality (m), 2022</i> .....	282
8.1.3	Panjang Jalan Menurut Kondisi Jalan di Kota Cimahi (m), 2022 <i>Length of Roads by Condition of Roads in Cimahi Municipality (m), 2022</i> .....	283
8.1.4	Panjang Jalan Menurut Kecamatan di Kota Cimahi (m), 2022 <i>Length of Roads according to subdistrict in Cimahi Municipality (m), 2022</i> .....	284
8.1.5	Panjang Jalan Menurut Kondisi dan Kecamatan di Kota Cimahi (m), 2022 <i>Length of Roads according to road condition and subdistrict in Cimahi Municipality (m), 2022</i> .....	285
8.1.6	Jumlah Kendaraan yang Diuji di Kota Cimahi, 2022 <i>The Number of Vehicle Tested in Cimahi Municipality, 2022</i> .....	286
8.1.7	Realisasi Banyaknya Karcis Terjual Dan Pendapatan dari PT. KAI Kota Cimahi, 2021 - 2022 <i>The Number of Tickets Sold realization And income from Cimahi Municipality PT.KAI, 2021 - 2022</i> .....	287
8.1.8	Realisasi Volume Lalu Lintas Gerbang Tol Baros 1 dan Baros 2 Kota Cimahi, 2022 <i>Realization of Traffic Volume of Baros 1 and Baros 2 Toll Gates from Cimahi Municipality, 2022</i> .....	288



**8.2 KOMUNIKASI**

**COMMUNICATION**

8.2.1	Jumlah Kantor Pos dan Agen Pos Menurut Kecamatan di Kota Cimahi, 2022 <i>Number of Post Offices and Post Agent by Subdistrict in Cimahi Municipality, 2022.....</i>	289
<b>9.</b>	<b>PERBANKAN, KOPERASI, DAN HARGA-HARGA/BANKING, COOPERATIVE, AND PRICES</b>	
9.1	Jumlah Kantor Bank Menurut Kelompok Bank di Kota Cimahi, 2021–2022 <i>Number of Bank Offices by Bank Group in Cimahi Municipality, 2021 - 2022 .....</i>	296
9.2	Jumlah Kantor Bank Perkreditan Rakyat Menurut Kelompok Bank di Kota Cimahi, 2021–2022 <i>Number of Bank Offices by Bank Group in Cimahi Municipality, 2021 - 2022 .....</i>	297
9.3	Total Posisi Pinjaman Rupiah dan Valuta Asing Bank Umum Menurut Lapangan Usaha di Kota Cimahi Per Bulan (Rupiah), 2022 <i>Total Position of Commercial Banks Rupiah and Foreign Exchange Loans by Business Field in Cimahi City Per Month (Rupiah), 2022 .....</i>	298
9.4	Jumlah Pinjaman Rupiah Bank Umum Berdasarkan Penggunaan (KI/KMK/KK) di Kota Cimahi , 2022 <i>Amount of Commercial Bank Loans Based on Usage (KI / KMK / KK) in Cimahi Municipality , 2022 .....</i>	304
9.5	Jumlah Pinjaman Rupiah Bank Umum Berdasarkan Skala Bisnis (UMKN/Non UMUM) Di Kota Cimahi , 2022 <i>Commercial Bank Loan Amount Based on Business Scale (UMKN / Non-GENERAL) In Cimahi Municipality , 2022 .....</i>	305
9.6	Posisi Pinjaman Rupiah Bank Umum pada UMKM Menurut Lapangan Usaha di Kota Cimahi, 2022 <i>Position of Commercial Bank Rupiah Loans to MSMEs by Business Field In Cimahi Municipality, 2022 .....</i>	306

9.7	Jumlah Koperasi Menurut Jenis Koperasi di Kota Cimahi, 2022 <i>Number of Cooperative by Type of Cooperative in Cimahi Municipality, 2022</i> .....	312
<b>10.</b>	<b>PENGELUARAN PENDUDUK/POPULATION EXPENDITURE</b>	
10.1	Pengeluaran Rata-rata Perkapita Sebulan Menurut Kelompok Makanan (rupiah) Di Kota Cimahi, 2021-2022 <i>Average Expenditure Per Capita Per Month by Food Group (rupiahs) In Cimahi Municipality, 2021-2022</i> .....	318
10.2	Pengeluaran Rata-rata Perkapita Sebulan Menurut Kelompok Bukan Makanan (rupiah) di Kota Cimahi, 2021-2022 <i>Average Expenditure Per Capita Per Month by Non Food Group (rupiahs) In Cimahi Municipality, 2021-2022</i> .....	319
<b>11.</b>	<b>PERDAGANGAN/TRADE</b>	
11.1	Jumlah Sarana Perdagangan Menurut Jenisnya di Kota Cimahi, 2019–2022 <i>Average Expenditure Per Number of Trading Facilities by Type of Facility in Cimahi Municipality, 2019–2022</i> .....	326
11.2	Jumlah Pasar, Kios Pasar, dan Pedagang Menurut Kecamatan di Kota Cimahi, 2022 <i>Number of Traditional Market, Stall, and Traders by District in Cimahi Municipality, 2022</i> .....	327
<b>12.</b>	<b>SISTEM NERACA REGIONAL/SYSTEM OF REGIONAL ACCOUNTS</b>	
12.1.	Produk Domestik Regional Bruto Atas Dasar Harga Berlaku Menurut Lapangan Usaha di Kota Cimahi (miliar rupiah), 2018–2022** <i>Gross Regional Domestic Product at Current Market Prices by Industry in Cimahi Municipality (billion rupiahs), 2018–2022**</i> .....	335
12.2	Produk Domestik Regional Bruto Atas Dasar Harga Konstan 2010 Menurut Lapangan Usaha di Kota Cimahi (miliar rupiah), 2018–2022** <i>Gross Regional Domestic Product at 2010 Constant Market Prices by Industry in Cimahi Municipality (billion rupiahs), 2018–2022**</i> .....	337

12.3	<p>Distribusi Persentase Produk Domestik Regional Bruto Atas Dasar Harga Berlaku Menurut Lapangan Usaha di Kota Cimahi, 2018–2022** <i>Percentage Distribution of Gross Regional Domestic Product at Current Market Prices by Industry in Cimahi Municipality, 2018–2022**</i> .....</p>	339
12.4	<p>Laju Pertumbuhan Produk Domestik Regional Bruto Atas Dasar Harga Konstan 2010 Menurut Lapangan Usaha di Kota Cimahi (persen), 2018–2022** <i>Growth Rate of Gross Regional Domestic Product at 2010 Constant Market Prices by Industry in Cimahi Municipality (percent), 2018–2022**</i> .....</p>	341
12.5	<p>Produk Domestik Regional Bruto Atas Dasar Harga Berlaku Menurut Jenis Pengeluaran di Kota Cimahi (juta rupiah), 2018–2022** <i>Gross Regional Domestic Product at Current Market Prices by Type of Expenditure in Cimahi Municipality (million rupiahs), 2018–2022**</i> .....</p>	343
12.6	<p>Produk Domestik Regional Bruto Atas Dasar Harga Konstan 2010 Menurut Jenis Pengeluaran di Kota Cimahi (juta rupiah), 2018–2022** <i>Gross Regional Domestic Product at 2010 Constant Market Prices by Type of Expenditure in Cimahi Municipality (million rupiahs), 2018–2022**</i> .....</p>	344
12.7	<p>Distribusi Persentase Produk Domestik Regional Bruto Kota Cimahi Atas Dasar Harga Berlaku Menurut Pengeluaran, 2018 - 2022** <i>Percentage Distribution of Gross Regional Domestic Product of Cimahi Municipality at Current Prices by Expenditure, 2018–2022**</i> .....</p>	345
12.8	<p>Laju Pertumbuhan Produk Domestik Regional Bruto Kota Cimahi Atas Dasar Harga Konstan 2010 Menurut Pengeluaran, 2018 - 2022** <i>Growth rate of Gross Regional Domestic Product of Cimahi Municipality at 2010 Constant Prices by Expenditure, 2018–2022**</i> ....</p>	346

<b>13.</b>	<b>PERBANDINGAN ANTAR KABUPATEN/ KOTA/ REGENCY/MUNICIPAL COMPARISON</b>	
13.1	Jumlah Penduduk Menurut Kabupaten/Kota Provinsi Jawa Barat (ribu), 2018–2022 <i>Population by Regency/Municipality in Jawa Barat Province (thousand), 2018–2022</i> .....	352
13.2	Laju Pertumbuhan Produk Domestik Regional Bruto Atas Dasar Harga Konstan 2010 Menurut Kabupaten/ Kota di Provinsi Jawa Barat (persen), 2018–2022** <i>Rate of Growth of Gross Regional Domestic Products at Constant 2010 Prices by Regency/Municipality in Jawa Barat Province (percent), 2018–2022**</i> .....	354
13.3	Jumlah Penduduk Miskin Menurut Kabupaten/ Kota di Provinsi Jawa Barat (ribu), 2018–2022 <i>Number of Poor Population by Regency/Municipality in Jawa Barat Province (thousand), 2018–2022</i> .....	356
13.4	Indeks Pembangunan Manusia Menurut Kabupaten/ Kota di Provinsi Jawa Barat, 2018–2022 <i>Human Development Index by Regency/Municipality in Jawa Barat Province, 2018–2022</i> .....	358
13.5	Tingkat Pengangguran Terbuka (TPT) dan Tingkat Partisipasi Angkatan Kerja (TPAK) Menurut Kabupaten/Kota, 2020-2022 <i>Unemployment Rate (UR) and Labor Force Participation Rate (LFPR) by Regency/ Municipality, 2020- 2022</i> .....	360

## DAFTAR GAMBAR/LIST OF FIGURES

	Halaman Page
1.1	Luas Daerah menurut Kecamatan (%), 2022 <i>Area of Subdistrict (%), 2022</i> ..... 6
1.2	Jumlah Bidang Hak Guna Bangunan yang Sudah Terdaftar di Kantor Pertanahan Kota Cimahi Sampai Dengan Tahun 2022 <i>Number of Building Use Rights Areas That Have Been Registered at the Land Office of Cimahi Municipality Until 2022</i> ..... 7
2.1	Jumlah Rukun Warga dan Rukun Tetangga Menurut Kecamatan di Kota Cimahi, 2022 <i>Number of Community Groups and Neighbourhood Groups by Subdistrict in Cimahi Municipality, 2022</i> ..... 26
2.2	Jumlah Desa/Kelurahan Menurut Kecamatan di Kota Cimahi, 2022 . <i>Number Villages/Kelurahan by Subdistrict in Cimahi Municipality, 2022</i> 27
3.1	Jumlah Kepala Keluarga Menurut Kecamatan di Kota Cimahi, 2022 <i>Number of Family Heads by Subdistrict in Cimahi Municipality, 2022...</i> 65
3.2	Jumlah Kelahiran yang Dilaporkan Hasil Registrasi Penduduk Menurut Kecamatan di Kota Cimahi, 2022 <i>Number of Reported Birth as Result of Population Registration by Subdistrict in Cimahi Municipality, 2022</i> ..... 66
4.1	Jumlah Rumah Sakit Umum, Rumah Sakit Khusus, dan Puskesmas di Kota Cimahi, 2022 <i>Number of General Hospital, Specialized Hospital, and Public Health Center by Subdistrict in Cimahi Municipality, 2022</i> ..... 96
4.2	Jumlah Tempat Peribadatan di Kota Cimahi, 2022 <i>Number of Places of Worship in Cimahi Municipality, 2022</i> ..... 97
5.1	Produksi Tanaman Sayuran Menurut Kecamatan dan Jenis Tanaman di Kota Cimahi, 2022 <i>Production of Vegetables by Subdistrict and Kind of Plant in Cimahi Municipality, 2022</i> ..... 170

5.2	Produksi Buah–Buahan dan Sayuran Tahunan Menurut Jenis Tanaman di Kota Cimahi, 2022 <i>Production of Annual Fruits and Vegetables by Kind of Plant in Cimahi Municipality, 2022</i> .....	171
6.1	Jumlah Daya Listrik Yang Disalurkan Setiap Bulan di Kota Cimahi, 2022 <i>Number of Electricity Distributed Every Month in Cimahi Municipality, 2022</i> .....	255
7.1	Jumlah Rumah Makan/Restoran di Kota Cimahi, 2019-2022 <i>Number of Restaurants in Cimahi Municipality, 2019 -2022.....</i>	267
7.2	Jumlah Tempat Akomodasi di Kota Cimahi, 2022 <i>Number of Accomodation Place in Cimahi Municipality, 2022.....</i>	268
8.1	Persentase Panjang Jalan Menurut Kondisi Jalan di Kota Cimahi, 2022 <i>Percentage Length of Roads by Condition of Roads in Cimahi Municipality, 2022.....</i>	279
8.2	Panjang Jalan Menurut Kecamatan di Kota Cimahi, 2022 <i>Length of Roads by subdistrict in Cimahi Municipality, 2022.....</i>	280
9.1	Jumlah Kantor Bank Menurut Kelompok Bank di Kota Cimahi, 2022 <i>Number of Bank Offices by Bank Group in Cimahi Municipality, 2022...</i> .....	295
10.1	Persentase Konsumsi Makanan dan Non Makanan Penduduk Kota Cimahi, 2022 <i>Percentage of Food and Non Food Consumption in Cimahi Municipality, 2022.....</i>	317
11.1	Jumlah Pedagang Menurut Kecamatan di Kota Cimahi, 2022 <i>Number of Traditional Traders by District in Cimahi Municipality, 2022</i>	325
12.1	Laju Pertumbuhan Produk Domestik Regional Bruto Atas Dasar Harga Konstan 2010 Menurut Lapangan Usaha di Kota Cimahi (Persen), 2022** <i>Growth Rate of Gross Regional Domestic Product at 2010 Constant Market Prices by Industry in Cimahi Municipality (percent), 2022** .....</i>	334
13.1	Indeks Pembangunan Manusia di Kota Cimahi, 2021–2022 <i>Human Development Index in Cimahi Municipality, 2021–2022 .....</i>	351

## PENJELASAN UMUM/EXPLANATORY NOTES

Tanda-tanda, satuan-satuan, dan lain-lainnya yang digunakan dalam publikasi ini adalah sebagai berikut:

*Symbols, measurement units, and acronyms which are used in this publication, are as follows:*

### 1. TANDA-TANDA/SYMBOLS

Data tidak tersedia/ <i>Data not available</i> .....	: ...
Tidak ada atau nol / <i>Null or zero</i> .....	: -
Data dapat diabaikan/ <i>Data negligible</i> .....	: 0
Tanda decimal/ <i>Decimal point</i> .....	: ,
Data tidak dapat ditampilkan/ <i>Not applicable</i> .....	: NA
Angka estimasi/ <i>Estimated figures</i> .....	: e
Angka diperbaiki/ <i>Revised figures</i> .....	: r
Angka sementara/ <i>Preliminary figures</i> .....	: x
Angka sangat sementara/ <i>Very preliminary figures</i> .....	: xx
Angka sangat sangat sementara/ <i>Very very preliminary figures</i> .....	: xxx

### 2. SATUAN/UNITS

barel/ <i>barrel</i> .....	: 158,99 liter/ <i>litres</i> = 1/6,2898 m <sup>3</sup>
hektar (ha)/ <i>hectare (ha)</i> .....	: 10 000 m <sup>2</sup>
kilometer (km)/ <i>kilometres (km)</i> .....	: 1 000 meter/ <i>meters (m)</i>
knot/ <i>knot</i> .....	: 1,8523 km/jam ( <i>km/hour</i> )
kuintal/ <i>quintal</i> .....	: 100 kg
KWh .....	: 1 000 Watt hour
MWh .....	: 1 000 KWh
liter (untuk beras)/ <i>litre (for rice)</i> .....	: 0,80 kg
MMSCF .....	: 1/35,3 m <sup>3</sup>
metrik ton (m.ton)/ <i>metric ton (m. ton)</i> .....	: 0,98421 long ton = 1 000 kg
ons/ <i>ounce</i> .....	: 28,31 gram/ <i>grams</i>
ton .....	: 1 000 kg

Satuan lain: buah, dus, butir, helai/lembar, kaleng, batang, pulsa, ton kilometer (ton-km), jam, menit, persen (%).

*Other units: unit, pack, pieces, sheet, tin, pulse, ton-kilometres(ton-km), hour, minute, percent (%).*

Perbedaan angka di belakang koma disebabkan oleh pembulatan angka.

*The difference in decimal numbers is caused by rounding.*





## DAFTAR SINGKATAN/ LIST OF ABBREVIATIONS

SI	: Stasiun Iklim
SIMPK	: Stasiun Meteorologi Pertanian Khusus
t.t	: Tempat tidur
BCG	: Bacillus Calmette Guerin
DPT	: Difteri, Pertusis, Tetanus
TT	: Tetanus Toxoid
IOT	: Industri Obat Tradisional/ <i>Traditional Medicine Industry</i>
IKOT	: Industri Kecil Obat Tradisional/ <i>Traditional Medicine Small</i>
Alkes	: Alat kesehatan/ <i>Health Kits</i>
PKRT	: Perbekalan Kesehatan Rumah tangga/ <i>Household Health Logistics</i>
Kompl	: Komplemen/ <i>Complement</i>
IRTP	: Industri Pangan Produksi Rumah Tangga/ <i>Foods Home Industry</i>
PBF	: Pedagang Besar Farmasi/ <i>Pharmacy Whole-seller</i>
GFK	: Gudang Farmasi Kab/Kota/Regency/ <i>Municipality Pharmacy Warehouse</i>
RB	: Rumah Bersalin/ <i>Delivery House</i>
Pustu	: Puskesmas pembantu/ <i>Auxiliary Public Health Center</i>
BP	: Balai Pengobatan/ <i>Polyclinic</i>
TPS	: Tempat Pembuangan Sementara / <i>landfill</i>
Jamkesmas	: Jaminan kesehatan masyarakat miskin/ <i>Poor public health insurance</i>
PJKMU	: Program Jaminan Kesehatan Masyarakat Umum
SIUP	: Surat Ijin Usaha Perdagangan/ <i>Trading Permission Letter</i>
TDP	: Tanda Daftar Perusahaan/ <i>Company Registration Identity</i>
API	: Angka Pengenal Importir/ <i>Importer's Identity Number</i>



## Statistik Kunci, 2020–2022 Key Statistics, 2020–2022

Rincian/Description	Satuan/Unit	2020	2021	2022
(1)	(2)	(3)	(4)	(5)
<b>SOSIAL/SOCIAL</b>				
Penduduk <sup>1</sup> /Population <sup>1</sup>	ribu/thousands	568,4	571,6	575,23
Laju Pertumbuhan Penduduk <sup>1</sup> /Population Growth <sup>1</sup>	%	0,81	0,76	0,63
Angka Harapan Hidup <sup>1-e<sub>y</sub></sup> /Life Expectancy Rate <sup>1</sup>	tahun/years	74,03	74,21	74,50
Angka Melek Huruf Usia 15+/ <i>Literacy Rate Aged 15+</i>	%	99,57	99,53	99,86
Tingkat Partisipasi Angkatan Kerja -TPAK <sup>2,3</sup> <i>Labour Force Participation Rate-LFPR<sup>2,3</sup></i>	%	62,67	61,79	67,22
Tingkat Pengangguran Terbuka-TPT <sup>2,3</sup> <i>Unemployment Rate-UR<sup>2,3</sup></i>	%	13,3	13,07	10,77
Penduduk Miskin <sup>4</sup> /Poor People <sup>4</sup>	ribu/thousands	31,6	32,5	31,16
Persentase Penduduk Miskin <sup>4</sup> <i>Percentage of Poor People<sup>4</sup></i>	%	5,11	5,35	5,11
Indeks Pembangunan Manusia-IPM <sup>5</sup> <i>Human Development Index<sup>5</sup></i>	–	77,83	78,06	78,77
<b>EKONOMI/ECONOMIC</b>				
Produk Domestik Regional Bruto (PDRB) Harga Berlaku <sup>6</sup> <i>Gross Regional Domestic Bruto (GRDP) at Current Price<sup>6</sup></i>	triliun rupiah <i>trillion rupiahs</i>	32,21	34,24	37,54
Laju Pertumbuhan Ekonomi <sup>7</sup> /Economic Growth <sup>7</sup>	%	-2,26	4,19	5,92
PDRB Per Kapita Harga Berlaku <sup>6,8</sup> <i>Per Capita of GRDP at Current Price<sup>6,8</sup></i>	juta rupiah <i>million rupiahs</i>	55,99	59,53	65,26

Catatan/Notes: <sup>1</sup> Data 2020 hasil Sensus Penduduk (SP) 2020 (September). Data 2021–2022 merupakan hasil Proyeksi Penduduk Interim Jawa Barat/*The 2020 data was the result of 2020 Population Census (September). Data for 2021– 2022 is the results of Jawa Barat Interim Population Projection*

<sup>2</sup> Kondisi Agustus/Condition at August

<sup>3</sup> Menggunakan penimbang hasil proyeksi penduduk Survei Penduduk Antar Sensus (SUPAS) 2015/*Weighted by the population projection results of the Intercensal Population Survey (SUPAS) 2015*

<sup>4</sup> Kondisi Maret/Condition at March

<sup>5</sup> Sejak tahun 2010, IPM dihitung dengan metode baru. Komponen IPM metode baru adalah angka harapan hidup saat lahir, harapan lama sekolah, rata-rata lama sekolah, dan pengeluaran per kapita/*Since 2010, HDI was calculated using new method. New HDI component are life expectancy at birth, expected years of schooling, means years of schooling, and expenditure per capita*

<sup>6</sup> Mulai tahun 2010 mengadopsi System of National Account 2008 (SNA 2008)/*Since 2010 is in line with System of National Account 2008 (SNA 2008)*

<sup>7</sup> Menggunakan tahun dasar 2010 (2010=100)/*Using 2010 base year (2010=100)*

<sup>8</sup> Menggunakan proyeksi penduduk berdasarkan hasil SP2010/*Using population projection based on SP2010*







**PENJELASAN TEKNIS****TECHNICAL NOTES**

- |  |  |
|--|--|
| <p>1. Kota Cimahi secara geografis terletak diantara 107° 30'30" – 107° 34'30" BT dan 60 50' 00' – 60 56'00" Lintang Selatan</p>   | <p>1. <i>Geographically, Cimahi Municipality lies between 107° 30'30' - 107° 34'30' East Latitude and 6 0 50'00' - 6 0 56'00' south latitude.</i></p>  |
| <p>2. Luas wilayah Kota Cimahi yang sebesar 40,2 Km2.</p>  | <p>2. <i>The total area Cimahi Municipality 40,2 Km2.</i></p>  |
| <p>3. Menurut UU No. 9 Tahun 2001 dengan batas-batas wilayahnya:</p> <ul style="list-style-type: none"> <li>- Sebelah Utara<br/>Kecamatan Parongpong, Kecamatan Cisarua, dan Kecamatan Ngamprah Kabupaten Bandung Barat</li> <li>- Sebelah Timur<br/>Kecamatan Sukasari, Kecamatan Sukajadi, Kecamatan Cicendo dan Kecamatan Andir Kota Bandung</li> <li>- Sebelah Selatan<br/>Kecamatan Margaasih Kabupaten Bandung, Kecamatan Batujajar Kabupaten Bandung Barat, dan Kecamatan Bandung Kulon Kota Bandung</li> <li>- Sebelah Barat<br/>Kecamatan Padalarang, Kecamatan Batujajar dan Kecamatan Ngamprah Kabupaten Bandung Barat</li> </ul> | <p>3. <i>According to Law no. 9 year on 2001 it is bounded:</i></p> <ul style="list-style-type: none"> <li>- <i>On the north<br/>District Parongpong, District Cisarua, and District Ngamprah Regency of west Bandung</i></li> <li>- <i>On the east<br/>District Sukasari, District Sukajadi, District Cicendo and District Andir Municipality of Bandung</i></li> <li>- <i>On the south<br/>District Margaasih Regency of Bandung, District Batujajar Regency of west Bandung, and District Bandung Kulon Municipality of Bandung</i></li> <li>- <i>On the west<br/>District Padalarang, District Batujajar and District Ngamprah of west Bandung Regency.</i></li> </ul> |
| <p>4. Kota Cimahi termasuk ke dalam wilayah Provinsi Jawa Barat dan meliputi 3 kecamatan yang terdiri dari 15 kelurahan, yaitu</p> <ul style="list-style-type: none"> <li>- Kecamatan Cimahi Utara terdiri dari 4 Kelurahan: Pasirkaliki</li> </ul>  | <p>4. <i>Cimahi Municipality included in the region of West Java Province, and covering 3 districts consisting of 15 villages, namely:</i></p> <ul style="list-style-type: none"> <li>- <i>District North Cimahi Sub consists of 4 village,</i></li> </ul>   |

- Kecamatan Cimahi Tengah terdiri dari 6 Kelurahan
  - Kecamatan Cimahi Selatan terdiri dari 5 Kelurahan.
5. Secara geografis wilayah ini merupakan lembah cekungan yang melandai ke arah selatan, dengan ketinggian di bagian utara  $\pm 1,040$  meter dpl (Kelurahan Cipageran Kecamatan Cimahi Utara), yang merupakan lereng Gunung Burangrang dan Gunung Tangkuban Perahu serta ketinggian di bagian selatan sekitar  $\pm 685$  meter dpl (Kelurahan Melong Kecamatan Cimahi Selatan) yang mengarah ke Sungai Citarum.
  6. Sungai yang melalui Kota Cimahi adalah Sungai Cimahi, dengan anak sungainya ada lima yaitu Kali Cibodas, Ciputri, Cimindi, Cibeureum dan Kali Cisangkan, sementara itu mata air yang terdapat di Kota Cimahi adalah mata air Cikuda dan mata air Cisintok.
5. *Geographically, this area is a sloping valley basin to the south, with a height in the north  $\pm 1.040$  meters above sea level (Village of Cipageran District North Cimahi), which is the slope of Mount Burangrang and Mount Tangkuban Perahu and altitude in the south of about  $\pm 685$  meters above sea level (Village of Melong District South Cimahi ), which leads to the Citarum River.*
  6. *River through Cimahi Municipality is Cimahi River, with its tributaries there are five that River Cibodas, Ciputri, Cimindi, Cibeureum and Rivei Cisangkan, while the springs contained in Cimahi Municipality is Cikuda springs and spring Cisintok.*



**ULASAN**

Kota Cimahi merupakan wilayah dataran dengan ketinggian antara 700 m sampai 735 m dpl. Dengan luas 42,48 Km<sup>2</sup>, Kota Cimahi terdiri dari 3 kecamatan dengan Kecamatan Cimahi Selatan sebagai kecamatan terluas (34,98%), disusul oleh Kecamatan Cimahi Utara sebesar (33,29%). Sedangkan Kecamatan Cimahi Tengah merupakan kecamatan dengan wilayah terkecil, yaitu 31,73% dari keseluruhan wilayah Kota Cimahi.

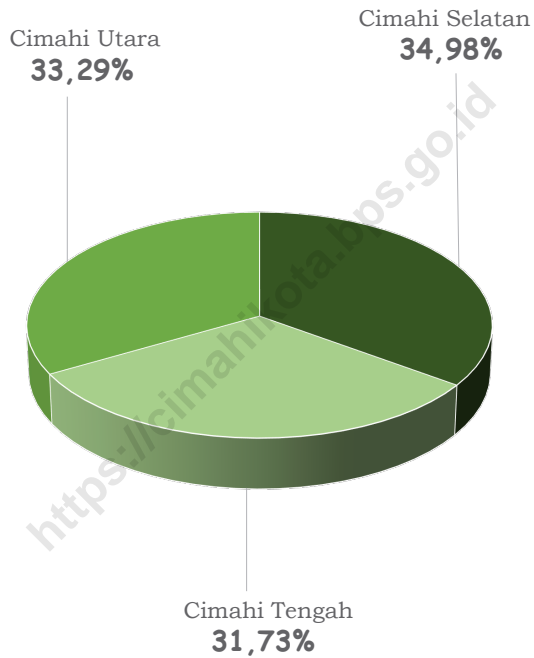
Jarak ibukota Kota Cimahi ke ibu kota Provinsi di Kota Bandung adalah sekitar 7,5 Km. Seluruh kecamatan memiliki jarak sekitar 1 km ke ibukota Kota Cimahi. Dengan demikian, secara umum wilayah ibukota Kota Cimahi masih mudah terjangkau dari setiap kecamatan.

**DESCRIPTION**

Kota Cimahi merupakan wilayah dataran dengan ketinggian antara 700 m sampai 735 m dpl. Dengan luas 42,48 Km<sup>2</sup>, Kota Cimahi terdiri dari 3 kecamatan dengan Kecamatan Cimahi Selatan sebagai kecamatan terluas (34,98%), disusul oleh Kecamatan Cimahi Utara sebesar (33,29%). Sedangkan Kecamatan Cimahi Tengah merupakan kecamatan dengan wilayah terkecil, yaitu 31,73% dari keseluruhan wilayah Kota Cimahi.

Jarak ibukota Kota Cimahi ke ibu kota Provinsi di Kota Bandung adalah sekitar 7,5 Km. Seluruh kecamatan memiliki jarak sekitar 1 km ke ibukota Kota Cimahi. Dengan demikian, secara umum wilayah ibukota Kota Cimahi masih mudah terjangkau dari setiap kecamatan.

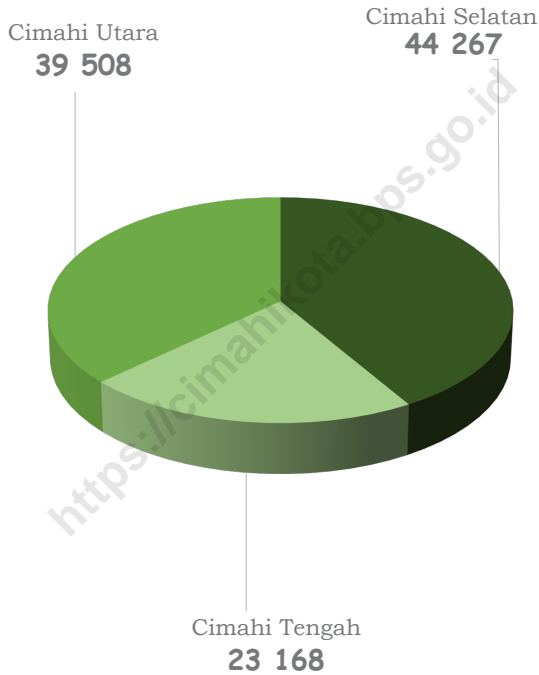
**Gambar 1.1** Luas Daerah menurut Kecamatan (%), 2022  
**Figures 1.1** Area of Subdistrict (%), 2022



Sumber/Source : Sekretariat Daerah Kota Cimahi/Regional Secretariat of Cimahi Municipality

**Gambar** 1.2  
**Figures**

**Jumlah Bidang Hak Guna Bangunan yang Sudah Terdaftar di Kantor Pertanahan Kota Cimahi Sampai Dengan Tahun 2022**  
**Number of Building Use Rights Areas That Have Been Registered at the Land Office of Cimahi Municipality Until 2022**



Sumber/Source : ATR / Badan Pertanahan Nasional Kota Cimahi / National Land Agency of Cimahi Municipality

## 1.1 KEADAAN GEOGRAFI GEOGRAPHY CONDITION

**Tabel** 1.1.1 **Luas Daerah Menurut Kecamatan di Kota Cimahi (km<sup>2</sup>), 2022**  
**Table** 1.1.1 **Total Area by Subdistrict in Cimahi Municipality (km<sup>2</sup>), 2022**

Kecamatan Subdistrict	Ibukota Kecamatan Capital of Subdistrict	Luas Total Area (km <sup>2</sup> /sq.km)	Persentase terhadap Luas Kota Percentage to Subdistrict's Area
(1)	(2)	(3)	(4)
Cimahi Selatan	Kelurahan Utama	14,86	34,98
Cimahi Tengah	Kelurahan Cimahi	13,48	31,73
Cimahi Utara	Kelurahan Cibabat	14,14	33,29
<b>Kota Cimahi</b>		<b>42,48</b>	<b>100,00</b>

Sumber/Source: Sekretariat Daerah Kota Cimahi/Regional Secretariat of Cimahi City

**Tabel**  
**Table** 1.1.2

**Tinggi Wilayah dan Jarak ke Ibukota Kabupaten/Kota Menurut Kecamatan di Kota Cimahi, 2022**  
**Altitude and Distance to the Capital of Regency/ Municipality by Subdistrict in Cimahi Municipality in Cimahi Municipality, 2022**

Kecamatan Subdistrict	Tinggi Wilayah (mdpl) Altitude (m a.s.l)	Jarak ke Ibukota (km)/ Distance to the Capital of Municipality (km)
(1)	(2)	(3)
Cimahi Selatan	700	1,00
Cimahi Tengah	700	1,00
Cimahi Utara	735	-
<b>Kota Cimahi</b>	<b>712</b>	<b>-</b>

Catatan/Note: <sup>1</sup> Berdasarkan Peraturan Menteri Dalam Negeri Nomor 137 Tahun 2017 tanggal 29 Desember 2017/Based on Minister of Home Affairs Regulation Number 137/2017, December 29, 2017

<sup>2</sup> Berdasarkan informasi Kementerian Dalam Negeri Tahun 2018/Based on information from Ministry of Home Affairs, 2018

Sumber/Source: Kementerian Dalam Negeri/Ministry of Home Affairs

**Tabel** 1.1.3 **Jumlah Bidang Hak Milik yang Sudah Terdaftar di Kantor Pertanahan Kota Cimahi Sampai Dengan Tahun 2022**  
**Number of Property Rights Registered in Cimahi Municipality Land Office Until 2022**

Kecamatan Subdistrict	Kelurahan Village	Jumlah Hak Milik Number of Property Rights	Luas Tanah (m <sup>2</sup> ) Surface Area
(1)	(2)	(3)	(4)
Cimahi Selatan	Cibeber	7 859	1 942 268
	Leuwigajah	8 711	1 907 016
	Utama	5 231	2 497 668
	Cibeureum	10 865	2 005 465
	Melong	11 601	1 995 419
Cimahi Tengah	Baros	1 576	366 467
	Karangmekar	2 231	419 616
	Padasuka	7 701	1 212 954
	Setiamanah	3 004	424 609
	Cigugur Tengah	6 707	1 325 907
	Cimahi	1 949	294 629
Cimahi Utara	Pasirkaliki	5 405	1 156 705
	Cibabat	10 647	2 280 386
	Citeureup	10 345	2 520 242
	Cipageran	13 111	3 638 310
<b>Kota Cimahi</b>		<b>106 943</b>	<b>23 987 661</b>

Catatan/Note: Data per 26 Januari 2023/ Data as of 26 January 2023

Sumber/Source: ATR / Badan Pertanahan Nasional Kota Cimahi/ National Land Agency of Cimahi Municipality

**Tabel**  
**Table** 1.1.4

**Jumlah Hak Guna Bangunan yang Sudah Terdaftar di Kantor Pertanahan Kota Cimahi Sampai Dengan Tahun 2022**  
**Number of Building Rights Registered in Cimahi Municipality Land Office Until 2022**

Kecamatan Subdistrict	Kelurahan Village	Jumlah Hak Guna Bangunan Number of Building Use Rights	Luas Tanah (m <sup>2</sup> ) Surface Area
(1)	(2)	(3)	(4)
Cimahi Selatan	Cibeber	708	205 528
	Leuwigajah	412	352 663
	Utama	200	716 848
	Cibeureum	208	131 872
	Melong	919	474 437
Cimahi Tengah	Baros	139	213 610
	Karangmekar	18	47 625
	Padasuka	235	109 962
	Setiamanah	51	6 613
	Cigugur Tengah	77	199 558
	Cimahi	31	15 867
Cimahi Utara	Pasirkaliki	88	34 979
	Cibabat	251	91 255
	Citeureup	378	131 494
	Cipageran	727	460 994
<b>Kota Cimahi</b>		<b>4 442</b>	<b>3 193 305</b>

Catatan/Note: Data per 26 Januari 2023/ Data as of 26 January 2023

Sumber/Source: ATR / Badan Pertanahan Nasional Kota Cimahi/ National Land Agency of Cimahi Municipality

**Tabel**  
**Table** 1.1.5**Jumlah Hak Wakaf yang Sudah Terdaftar di Kantor  
Pertanahan Kota Cimahi Sampai Dengan Tahun 2022**  
**Number of Waqf Rights Registered in Cimahi Municipality  
Land Office Until 2022**

Kecamatan Subdistrict	Kelurahan Village	Jumlah Hak Milik Number of Property Rights	Luas Tanah m <sup>2</sup> Surface Area
(1)	(2)	(3)	(4)
Cimahi Selatan	Cibeber	44	12 287
	Leuwigajah	39	14 018
	Utama	23	3 757
	Cibeureum	45	5 901
	Melong	34	14 454
Cimahi Tengah	Baros	7	3 797
	Karangmekar	3	327
	Padasuka	38	10 722
	Setiamanah	9	1 719
	Cigugur Tengah	25	15 128
	Cimahi	7	7 286
Cimahi Utara	Pasirkaliki	17	3 828
	Cibabat	43	8 968
	Citeureup	29	8 592
	Cipageran	50	19 751
<b>Kota Cimahi</b>		<b>413</b>	<b>130 535</b>

Catatan/Note: Data per 26 Januari 2023/ Data as of 26 January 2023

Sumber/Source: ATR / Badan Pertanahan Nasional Kota Cimahi/ National Land Agency of Cimahi Municipality



## 1.2 IKLIM CLIMATE

**Tabel**  
**Table** 1.2.1 **Pengamatan Unsur Iklim Menurut Bulan di Stasiun Pengamatan Lanud Husein Satranegara Badan Meteorologi Klimatologi dan Geofisika (BMKG) Bogor, 2022**  
*Observations of Climate Elements By Months at the Climatology and Geophysics Meteorological Agency of Bogor Station, 2022*

Bulan Month	Suhu (°C) Temperature (°C)		
	Minimum	Rata-Rata Average	Maksimum Maximum
(1)	(2)	(3)	(4)
Januari/January	18,4	23,9	31,2
Februari/February	17,2	22,3	31,0
Maret/March	17,2	23,7	31,4
April/April	17,2	22,9	30,4
Mei/May	18,4	22,8	31,4
Juni/June	12,0	22,7	30,2
Juli/July	12,8	22,7	31,2
Agustus/August	14,0	23,3	31,0
September/September	17,6	23,5	31,0
Oktober/October	17,8	23,7	30,6
November/November	18,0	23,7	30,6
Desember/December	18,0	23,1	30,6

Lanjutan Tabel/Continued Table 1.2.1

Bulan Month	Kelembaban (%) Humidity (%)		
	Minimum	Rata-Rata Average	Maksimum Maximum
(1)	(5)	(6)	(7)
Januari/January	60,5	79,4	88,2
Februari/February	65,2	78,6	89,6
Maret/March	62,8	81,3	90,2
April/April	68,7	85,9	93,7
Mei/May	68,4	84,7	91,8
Juni/June	67,5	85,5	93,4
Juli/July	63,4	80,5	89,4
Agustus/August	57,3	77,8	89,1
September/September	66,0	82,9	92,0
Oktober/October	69,4	85,0	92,4
November/November	69,9	85,4	91,8
Desember/December	71,4	85,9	92,2

Lanjutan Tabel/*Continued Table 1.2.1*

Bulan Month	Kecepatan Angin (m/det) Wind Velocity (knot)		
	Minimum	Rata-Rata Average	Maksimum Maximum
(1)	(8)	(9)	(10)
Januari/January	-	6,6	-
Februari/February	-	5,9	-
Maret/March	-	5,6	-
April/April	-	4,0	-
Mei/May	-	4,0	-
Juni/June	-	3,7	-
Juli/July	-	4,6	-
Agustus/August	-	4,9	-
September/September	-	4,3	-
Oktober/October	-	4,3	-
November/November	-	4,3	-
Desember/December	-	5,1	-

Lanjutan Tabel/Continued Table 1.2.1

Bulan Month	Tekanan Udara Atmospheric Pressure (mbar)		
	Minimum	Rata-Rata Average	Maksimum Maximum
(1)	(11)	(12)	(13)
Januari/January	1 013,7	1 015,5	1 017,3
Februari/February	1 011,9	1 014,4	1 016,9
Maret/March	1 012,0	1 014,4	1 017,3
April/April	1 013,3	1 015,0	1 017,4
Mei/May	1 013,5	1 015,2	1 017,3
Juni/June	1 013,8	1 015,4	1 016,7
Juli/July	1 013,8	1 015,0	1 017,5
Agustus/August	1 014,0	1 015,7	1 017,0
September/September	1 014,3	1 016,6	1 019,3
Oktober/October	1 013,8	1 015,8	1 017,3
November/November	1 013,1	1 015,3	1 017,9
Desember/December	1 012,3	1 014,4	1 017,6

Lanjutan Tabel/*Continued Table 1.2.1*

<b>Bulan</b> <b>Month</b>	<b>Jumlah Curah Hujan (mm)</b> <b>Number of Precipitation (mm)</b>	<b>Jumlah Hari Hujan (hari)</b> <b>Number of Rainy Days (day)</b>
(1)	(14)	(15)
Januari/ <i>January</i>	87	10
Februari/ <i>February</i>	98	18
Maret/ <i>March</i>	251	18
April/ <i>April</i>	311	25
Mei/ <i>May</i>	155	27
Juni/ <i>June</i>	143	26
Juli/ <i>July</i>	103	28
Agustus/ <i>August</i>	40	30
September/ <i>September</i>	194	28
Oktober/ <i>October</i>	318	20
November/ <i>November</i>	354	24
Desember/ <i>December</i>	239	27

Catatan/*Note:* Data yang disajikan menggunakan data pengamatan terdekat di Kota Cimahi yakni pengamatan iklim di Lanud Husein Sastranegara/*The data presented uses the closest observational data in Cimahi City, namely climate observations in Husein Sastranegara Airport.*

Sumber/*Source:* Stasiun Klimatologi Jawa Barat/*Climatology Station of Jawa Barat*



# BAB 2

# PEMERINTAHAN/ GOVERNMENT



**SEBANYAK 2.570 ATAU 66,86% PNS DI  
KOTA CIMAHI MEMILIKI TINGKAT  
PENDIDIKAN SARJANA ATAU DI ATASNYA**

**A TOTAL OF 2,570 OR AROUND 66.86% CIVIL  
SERVANTS IN CIMAHI MUNICIPALITY HAVE  
UNDERGRADUATE EDUCATION LEVEL OR ABOVE**





**PENJELASAN TEKNIS****TECHNICAL NOTES**

1. Pemerintahan Kota Cimahi terdiri atas 3 Kecamatan dan 15 Kelurahan dengan jumlah Rukun Kampung/Warga sebanyak 312 RW dan Rukun Tetangga 1.728 RT.
  2. Konsep dan definisi yang digunakan untuk menentukan suatu wilayah termasuk ke dalam daerah perkotaan atau pedesaan adalah mengacu kepada Sensus Penduduk Tahun 1990 dan Sensus Penduduk Tahun 2000.
  3. Rukun Tetangga (RT) adalah Lembaga yang dibentuk melalui musyawarah masyarakat setempat dalam rangka pelayanan pemerintahan dan kemasyarakatan yang ditetapkan oleh Pemerintah Desa atau Lurah.
  4. Rukun Warga (RW) bagian kerja lurah dan merupakan lembaga yang dibentuk melalui musyawarah pengurus RT di wilayah kerjanya yang ditetapkan oleh Pemerintah Desa atau Lurah.
  5. Desa adalah kesatuan masyarakat hukum yang memiliki batas wilayah yang berwenang untuk mengatur dan mengurus urusan pemerintahan, kepentingan masyarakat setempat berdasarkan prakarsa masyarakat, hak usul, dan/atau hak tradisional yang diakui dan dihormati dalam
1. *Cimahi government consists of three sub-districts and 15 urban village with a number of Rukun Kampung/Residents as much as 312 and 1.728 Rukun Tetangga.*
  2. *Concepts and definitions used to define an area belongs to the urban or rural areas is referring to the 1990 Population Census and Population Census of 2000.*
  3. *RT is an institution formed through local community meetings in the framework of government and community services determined by village government.*
  4. *RW is part of the village head's work and is an institution formed through deliberation of RT managers in the working area determined by the village government.*
  5. *Village is a legal community unit that has the authority to manage government affairs, the interests of the local community based on community initiatives, proposals, and/or traditional rights that are recognized and respected in the system of the Unitary Republic of Indonesia.*

sistem pemerintahan Negara Kesatuan Republik Indonesia.

- |   |  |
|---|--|
| <p>6. Kelurahan adalah wilayah kerja lurah sebagai perangkat Daerah Kabupaten/Kota dalam wilayah kerja Kecamatan.</p>   | <p>6. <i>Subdistrict is the subdistrict head's working area as a regency/ municipality regional apparatus within the district's working area.</i></p>  |
| <p>7. Kecamatan adalah wilayah kerja Camat sebagai perangkat daerah Kabupaten dan daerah Kota.</p>  | <p>7. <i>District is the working area of head of district as the apparatus of the regency and municipality areas.</i></p>  |
| <p>8. Aparatur Sipil Negara yang selanjutnya disingkat ASN adalah profesi bagi pegawai negeri sipil dan pegawai pemerintah dengan perjanjian kerja yang bekerja pada instansi pemerintah.</p>   | <p>8. <i>State Civil Apparatus is a profession for civil servants and government employees with work agreements that work for government agencies.</i></p>   |
| <p>9. Pegawai Negeri Sipil yang selanjutnya disingkat PNS adalah warga negara Indonesia yang memenuhi syarat tertentu, diangkat sebagai Pegawai ASN secara tetap oleh pejabat pembina kepegawaian untuk menduduki jabatan pemerintahan.</p> | <p>9. <i>Civil Servants are Indonesian citizens who fulfill certain conditions, are appointed as ASN personnel on a permanent basis by the staff development officer to occupy government positions.</i></p> |
| <p>10. Instansi Vertikal adalah perangkat dari Departemen atau Lembaga Pemerintah non Departemen yang mempunyai lingkungan kerja di wilayah yang bersangkutan.</p>  | <p>10. <i>Vertical Institution is a device of a department or non departmental government institution that has a working environment in the area concerned.</i></p>  |
| <p>11. Dewan Perwakilan Rakyat Daerah (DPRD) adalah Lembaga perwakilan rakyat daerah sebagai unsur penyelenggara pemerintahan daerah.</p>   | <p>11. <i>Regional People's Representative Council is a regional people's representative body as an element of regional government administrators.</i></p>   |

- |   |   |
|---|---|
| <p>12. Realisasi Penerimaan dan Pengeluaran Pemerintah Provinsi adalah realisasi / perhitungan APBD pada tiap tahun anggaran.</p>   | <p>12. <i>Actual revenue and expenditure of Government is the realization / budget calculations for every fiscal year.</i></p>  |
| <p>13. Pendapatan Asli Daerah (PAD) adalah pendapatan yang diperoleh daerah yang dipungut berdasarkan peraturan daerah sesuai dengan peraturan perundang-undangan, guna keperluan daerah yang bersangkutan dalam membiayai kegiatannya.</p> | <p>13. <i>Original Local Government Revenue is revenue that withheld based on local regulations in accordance with the legislation, for the purposes of financing their activities.</i></p> |
| <p>14. Dana Perimbangan adalah dana yang bersumber dari pendapatan APBN yang dialokasikan kepada Daerah untuk mendanai kebutuhan daerah dalam rangka pelaksanaan desentralisasi.</p>  | <p>14. <i>Balanced Budget is the fund coming from the Public budget that allocated to regions to fund their needs in the context of decentralization.</i></p>                               |
| <p>15. Lain-lain Pendapatan yang Sah adalah pendapatan lainnya dari pemerintah pusat dan atau dari instansi pusat, serta dari daerah lainnya.</p>   | <p>15. <i>Other Legal Revenue is other income that coming from the central government and or from the central agencies, as well as from other local government.</i></p>                     |
| <p>16. Pendapatan Daerah adalah semua hak daerah yang diakui sebagai penambah nilai kekayaan bersih dalam periode tahun anggaran yang bersangkutan.</p>   | <p>16. <i>Regional Revenue is all regional rights that are recognized as an addition to the net worth in the relevant fiscal year period.</i></p>   |
| <p>17. Belanja Daerah adalah semua kewajiban daerah yang diakui sebagai pengurang nilai kekayaan bersih dalam periode tahun anggaran yang bersangkutan.</p>   | <p>17. <i>Regional Expenditures are all regional obligations that are recognized as a deduction from the net worth in the relevant fiscal year period.</i></p>                              |

18. Pembiayaan adalah setiap penerimaan yang perlu dibayar kembali dan atau pengeluaran yang akan diterima kembali, baik pada tahun anggaran yang bersangkutan maupun pada tahun-tahun anggaran berikutnya.
18. *Financing is a any revenue that needs to be paid back and/or expenditure that will bereimbursed, both in the relevant fiscal year and in the following fiscal years.*

<https://cimahikota.bps.go.id>

**ULASAN**

Jumlah Kelurahan di Kota Cimahi ada 15 Kelurahan, dengan rincian 5 Kelurahan di Kecamatan Cimahi Selatan, 6 Kelurahan di Cimahi Tengah dan 4 Kelurahan di Cimahi Utara.

Jumlah RT dan RW di Kota Cimahi pada tahun 2022 masih tetap sama seperti tahun sebelumnya dengan jumlah RT sebanyak 1728 dan jumlah RW sebanyak 312.

Pegawai Negeri Sipil Daerah Pemerintah Kota Cimahi pada tahun 2022 berjumlah 3.844 orang. Angka ini menurun dari tahun 2021. Komposisi Pegawai Negeri Sipil Daerah terbanyak ada pada Dinas Pendidikan dan Kebudayaan yakni sebanyak 1.624 orang.

**DESCRIPTION**

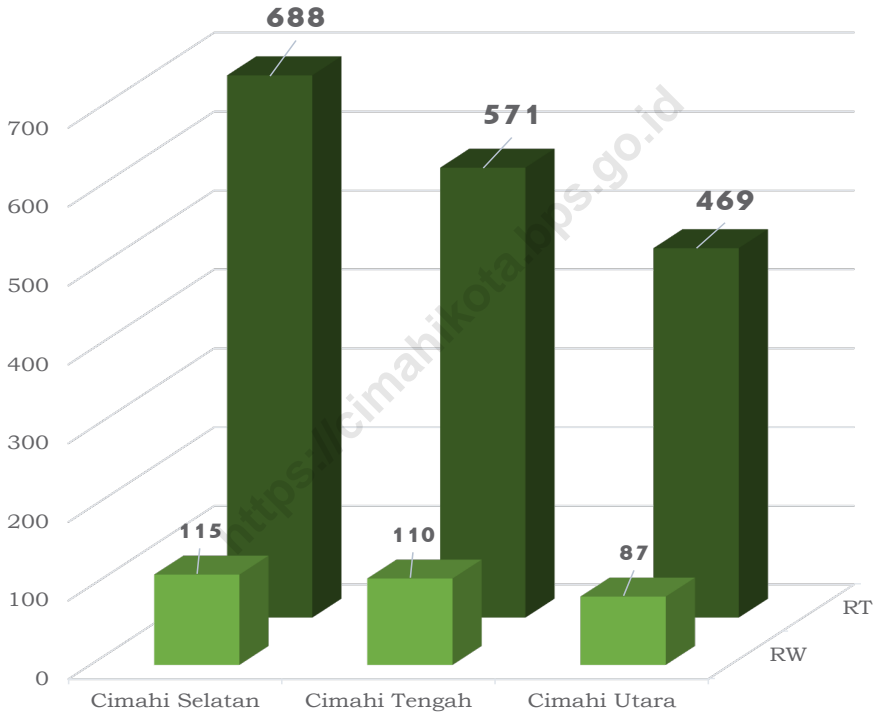
*There are 15 sub-districts in Cimahi City, with details of 5 sub-districts in South Cimahi District, 6 sub-districts in Central Cimahi and 4 sub-districts in North Cimahi.*

*The number of RTs and RWs in Cimahi City in 2022 will remain the same as the previous year with 1728 RTs and 312 RWs.*

*Regional Municipality Government of Cimahi Officials in 2022 totaled 3,844 people. This figure has decreased from 2021. The highest composition of regional officials is at the Ministry of Education and Culture with 1,624 people.*

**Gambar** 2.1  
**Figures**

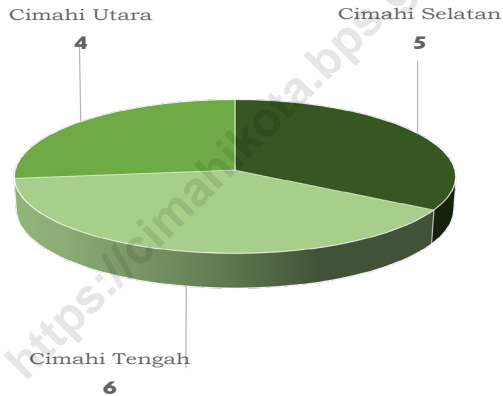
**Jumlah Rukun Warga dan Rukun Tetangga Menurut Kecamatan di Kota Cimahi, 2022**  
**Number of Community Groups and Neighbourhood Groups by Subdistrict in Cimahi Municipality, 2022**



Sumber/Source : Sekretariat Daerah Kota Cimahi/Regional Secretariat of Cimahi City

**Gambar** 2.2  
**Figures**

**Jumlah Desa/Kelurahan Menurut Kecamatan di Kota  
Cimahi, 2022**  
*Number Villages/Kelurahan by Subdistrict in Cimahi  
Municipality, 2022*



Sumber/Source : Sekretariat Daerah Kota Cimahi/Regional Secretariat of Cimahi City

## 2.1 WILAYAH ADMINISTRATIF ADMINISTRATIVE AREA

**Tabel** 2.1.1 **Jumlah Desa<sup>1</sup>/Kelurahan Menurut Kecamatan di Kota Cimahi, 2018–2022**  
**Table** 2.1.1 **Number of Villages<sup>1</sup>/Kelurahan by Subdistrict in Cimahi Municipality, 2018–2022**

Kecamatan Subdistrict	2018	2019	2020	2021	2022
(1)	(2)	(3)	(4)	(5)	(6)
Cimahi Selatan	5	5	5	5	5
Cimahi Tengah	6	6	6	6	6
Cimahi Utara	4	4	4	4	4
<b>Kota Cimahi</b>	<b>15</b>	<b>15</b>	<b>15</b>	<b>15</b>	<b>15</b>

Catatan/Note: <sup>1</sup>Termasuk Unit Permukiman Transmigrasi (UPT)/Include Transmigration Settlement Unit

Sumber/Source: Kegiatan Pemutakhiran Kerangka Geospasial ST2023, Kondisi 2022 Semester 1/ ST2023 Geospatial Framework Updating Activity, Conditions of 2022 Semester 1



**Tabel**  
**Table** 2.1.2

**Jumlah Rukun Warga dan Rukun Tetangga Menurut  
Kecamatan di Kota Cimahi, 2021 - 2022**  
**Number of Community Groups and Neighbourhood Groups  
by Subdistrict in Cimahi Municipality, 2021 - 2022**

Kecamatan Subdistrict	Rukun Warga (RW) Community Groups		Rukun Tetangga (RT) Neighbourhood Groups	
	2021	2022	2021	2022
(1)	(2)	(3)	(4)	(5)
Cimahi Selatan	115	115	688	688
Cimahi Tengah	110	110	571	571
Cimahi Utara	87	87	469	469
<b>Kota Cimahi</b>	<b>312</b>	<b>312</b>	<b>1728</b>	<b>1728</b>

Catatan/Note: -

Sumber/Source: Sekretariat Daerah Kota Cimahi/Regional Secretariat of Cimahi City

**Tabel**  
**Table** 2.1.3**Perangkat Kelurahan Menurut Jenis Kelamin di Kota  
Cimahi, 2022**  
**Officer of Village by Sex in Cimahi Municipality, 2022**

Jabatan <i>Occupation</i>	Jenis Kelamin <i>Sex</i>		Jumlah <i>Total</i>
	Laki-laki <i>Male</i>	Perempuan <i>Female</i>	
(1)	(2)	(3)	(4)
Lurah <i>Headman</i>	13	2	15
Sekretaris <i>Secretary</i>	12	3	15
Kasi Pemerintahan dan Pelayanan Umum <i>Section Head of Government and Public Services</i>	12	3	15
Kasi Ekonomi Pembangunan dan Pemberdayaan Masyarakat <i>Section Head of Economic Development and Community Empowerment Section</i>	7	8	15
Kasi Kesejahteraan Sosial dan Ketentraman dan Ketertiban <i>Section Head of Social Welfare and Peace and Order</i>	11	4	15
<b>Kota Cimahi</b>	<b>55</b>	<b>20</b>	<b>75</b>

Sumber/Source: Sekretariat Daerah Kota Cimahi/*Regional Secretariat of Cimahi City*

## 2.2 DEWAN PERWAKILAN RAKYAT DAERAH REGIONAL HOUSE OF REPRESENTATIVE

**Tabel 2.2.1** Jumlah Anggota Dewan Perwakilan Rakyat Daerah Menurut Partai Politik dan Jenis Kelamin di Kota Cimahi, 2022  
*Number of Regional House of Representatives's Members by Political Parties and Sex Cimahi Municipality, 2022*

Partai Politik <i>Political Parties</i>	Laki-laki <i>Male</i>	Perempuan <i>Female</i>	Jumlah <i>Total</i>
(1)	(2)	(3)	(4)
Partai Keadilan Sejahtera (PKS)	6	1	7
Partai Gerakan Indonesia Raya (Gerindra)	4	3	7
Partai Demokrasi Indonesia Perjuangan (PDI-P)	6	-	6
Partai Golongan Karya (Golkar)	6	-	6
Partai Demokrat (PD)	1	5	6
Partai Nasional Demokrat (Nasdem)	3	1	4
Partai Persatuan Pembangunan (PPP)	2	1	3
Partai Kebangkitan Bangsa (PKB) - Partai Hati Nurani Rakyat (Hanura)	3	-	3
Partai Amanat Nasional (PAN)	2	-	2
Partai Hati Nurani Rakyat (Hanura)	-	1	1
<b>Kota Cimahi</b>	<b>33</b>	<b>12</b>	<b>45</b>

Sumber/Source: Sekretariat Dewan Perwakilan Rakyat Daerah Kota Cimahi/ *Secretariat of the Regional People's Representative Council of Cimahi Municipality*

**Tabel**  
**Table** 2.2.2

**Fraksi DPRD Kota Cimahi Periode 2014 – 2019 dan 2019  
-2024**  
**Fraction Parliament Cimahi Municipality Period 2014 - 2019  
and 2019 - 2024**

<b>Nama Fraksi</b> <b>Fraction Name</b>	<b>Periode 2014 - 2019</b> <b>Period 2014 - 2019</b>	<b>Periode 2019- 2024</b> <b>Period 2019 - 2024</b>
(1)	(2)	(3)
Partai Keadilan Sejahtera (PKS)	5	7
Partai Gerakan Indonesia Raya (Gerindra)	6	7
Partai Demokrasi Indonesia Perjuangan (PDI-P)	7	6
Partai Golongan Karya (Golkar)	4	6
Partai Demokrat (PD)	5	6
Partai Nasional Demokrat (Nasdem)	4	4
Partai Persatuan Pembangunan (PPP) - Partai Amanat Nasional (PAN)	5	5
Partai Kebangkitan Bangsa (PKB) - Partai Hati Nurani Rakyat (Hanura)	2	4
Partai Amanat Nasional (PAN)	3	...
Partai Hati Nurani Rakyat (Hanura)	4	...
<b>Kota Cimahi</b>	<b>45</b>	<b>45</b>

Sumber/Source: Sekretariat Dewan Perwakilan Rakyat Daerah Kota Cimahi/ *Secretariat of the Regional People's Representative Council of Cimahi Municipality*

**Tabel**  
**Table** 2.2.3

**Jumlah Anggota DPRD Menurut Bidang Kerja dan Komisi-komisi DPRD Kota Cimahi Periode 2019 -2024**  
**According to the number of Members of Parliament and Field Work Parliament committees Cimahi Period 2019 -2024**

Komisi Commision	Bidang Kerja Field Work	Periode 2019- 2024 Period 2019- 2024
(1)	(2)	(3)
	Ketua/Chairman	1
	Wakil Ketua/ Vice Chairman	3
I	Bidang Pemerintah Government Sector	9
II	Bidang Perekonomian dan Keuangan Economic Affairs and Finance	9
III	Bidang Pembangunan Field Development	10
IV	Bidang Kesejahteraan Welfare Sector	13

Sumber/Source: Sekretariat Dewan Perwakilan Rakyat Daerah Kota Cimahi/ Secretariat of the Regional People's Representative Council of Cimahi Municipality

**Tabel 2.2.4** Banyaknya Keputusan DPRD menurut Jenis Keputusan di Kota Cimahi, 2020-2022  
**Number of Second Level Cimahi Municipality Parliament Product Meeting, 2020-2022**

Jenis Keputusan Type Of Decision	Tahun Year		
	2020	2021	2022
(1)	(2)	(3)	(4)
Peraturan Daerah / Local Regulation	9	12	13
Peraturan DPRD / DPRD Regulations	1	...	...
Keputusan DPRD / DPRD Decree	26	20	30
Keputusan Pimpinan DPRD / DPRD Leadership Decree	4	2	1
Keputusan Daerah / Regional Decree	...	...	...
Rapat-rapat / Meetings	286	...	355
Lainnya / Others	...	...	...
<b>Kota Cimahi</b>	<b>326</b>	<b>34</b>	<b>399</b>

Sumber/Source: Sekretariat Dewan Perwakilan Rakyat Daerah Kota Cimahi/ Secretariat of the Regional People's Representative Council of Cimahi Municipality

**Tabel**  
**Table** 2.2.5

**Rekapitulasi Kegiatan DPRD Kota Cimahi, 2022**  
**Activity Recapitulation of Cimahi Second Level Parliament,**  
**2022**

Kegiatan Activity	Jumlah Total
(1)	(2)
Rapat Paripurna / <i>Plenary Meeting</i>	46
Rapat Paripurna Istimewa/ <i>Special Plenary Meeting</i>	1
Rapat Komisi / <i>Commission Meeting</i>	...
Komisi I / <i>Commission I</i>	30
Komisi II / <i>Commission II</i>	27
Komisi III / <i>Commission III</i>	20
Komisi IV / <i>Commission IV</i>	33
Peninjauan Komisi / <i>Commission Review</i>	...
Komisi I / <i>Commission I</i>	7
Komisi II / <i>Commission II</i>	...
Komisi III / <i>Commission III</i>	2
Komisi IV / <i>Commission IV</i>	1
Rapat Alat Kelengkapan Dewan / <i>Board Fittings Meeting</i>	...
Badan Kehormatan	12
Badan Musyawarah	39
Badan Anggaran Keuangan	34
Badan Pembentukan Peraturan Daerah	42
Rapat Umum Panitia / <i>Committee General Meeting</i>	...
Rapat Pimpinan Dewan / <i>Board Leadership Meeting</i>	12
Rapat Gabungan Komisi / <i>Joint Commission Meeting</i>	...
Rapat Dengar Pendapat / <i>Hearing Meeting</i>	20
Rapat Delegasi / <i>Delegation Meetings</i>	...
Rapat Koordinasi Pimpinan / <i>Leadership Coordination Meeting</i>	10

Lanjutan Tabel/Continued Table 2.2.5

Kegiatan Activity	Jumlah Total
(1)	(2)
Rapat Khusus Panitia / <i>Special Committee Meeting</i>	...
Panitia Khusus / <i>Special Committee</i>	59
Rapat Fraksi / <i>Faction Meeting</i>	...
Fraksi Partai Golkar	...
Fraksi PDI Perjuangan	...
Fraksi Nasdem	...
Fraksi Demokrat	...
Fraksi Bintang Kebangsaan	...
Fraksi Amanat Indonesia Raya	...
Kunjungan Kerja Komisi / <i>Commission Working Visit</i>	...
Kunjungan Luar Daerah / <i>Foreign Visits</i>	...
Kunjungan Dalam Daerah / <i>Local Visit</i>	...
Badan Musyawarah	20
Badan Anggaran Keuangan	28
Badan Urusan Rumah Tangga	...
Badan Legislasi	22

Sumber/Source: Sekretariat Dewan Perwakilan Rakyat Daerah Kota Cimahi/ *Secretariat of the Regional People's Representative Council of Cimahi City*



## 2.3 SUMBER DAYA MANUSIA HUMAN RESOURCES

**Tabel 2.3.1** Jumlah Pegawai Negeri Sipil Menurut Jabatan dan Jenis Kelamin di Kota Cimahi, Desember 2021 dan Desember 2022  
*Number of Civil Servants by Occupation and Sex in Cimahi Municipality, December 2021 and December 2022*

Jabatan <i>Occupation</i>	2021		Jumlah <i>Total</i>
	Laki-laki <i>Male</i>	Perempuan <i>Female</i>	
(1)	(2)	(3)	(4)
Jabatan Pimpinan Tinggi Utama <i>Senior Executives</i>	-	-	-
Jabatan Pimpinan Tinggi Madya <i>Middle Executives</i>	-	-	-
Jabatan Pimpinan Tinggi Pratama <i>Junior Executives</i>	21	7	28
Administrator/Administrator	60	39	99
Pengawas/Supervisor	221	136	357
Eselon V/5th Echelon	-	-	-
Jabatan Fungsional Dosen <i>Certain Functional Position for Lecturer</i>	-	-	-
Jabatan Fungsional Guru <i>Certain Functional Position for Teacher</i>	335	1 105	1 440
Jabatan Fungsional Medis <i>Certain Functional Position for Medical Field</i>	114	529	643
Jabatan Fungsional Teknis <i>Certain Functional Position for Technical Field</i>	60	49	109
Jabatan Fungsional Umum/Pelaksana <i>General Functional Position</i>	845	565	1 410
<b>Jumlah/Total</b>	<b>1 656</b>	<b>2 430</b>	<b>4 086</b>

Lanjutan Tabel/*Continued Table 2.3.1*

Jabatan <i>Occupation</i>	2022		
	Laki-laki <i>Male</i>	Perempuan <i>Female</i>	Jumlah <i>Total</i>
(1)	(5)	(6)	(7)
Jabatan Pimpinan Tinggi Utama <i>Senior Executives</i>	-	-	-
Jabatan Pimpinan Tinggi Madya <i>Middle Executives</i>	-	-	-
Jabatan Pimpinan Tinggi Pratama <i>Junior Executives</i>	23	8	31
Administrator/ <i>Administrator</i>	71	38	109
Pengawas/ <i>Supervisor</i>	137	83	220
Eselon V/ <i>5th Echelon</i>	-	-	-
Jabatan Fungsional Dosen <i>Certain Functional Position for Lecturer</i>	-	-	-
Jabatan Fungsional Guru <i>Certain Functional Position for Teacher</i>	410	1098	1 508
Jabatan Fungsional Medis <i>Certain Functional Position for Medical Field</i>	117	541	658
Jabatan Fungsional Teknis <i>Certain Functional Position for Technical Field</i>	123	88	211
Jabatan Fungsional Umum/Pelaksana <i>General Functional Position</i>	317	972	1 289
<b>Jumlah/<i>Total</i></b>	<b>1 694</b>	<b>2 150</b>	<b>3 844</b>

Catatan/*Notes*: -Sumber/*Source*: Badan Kepegawaian Negara/*Personnel Agency Country*

**Tabel**  
**Table** 2.3.2

**Jumlah Pegawai Negeri Sipil Menurut Tingkat Pendidikan dan Jenis Kelamin di Kota Cimahi, Desember 2021 dan Desember 2022**  
**Number of Civil Servants by Educational Level and Sex in Cimahi Municipality, Desember 2021 and Desember 2022**

Tingkat Pendidikan <i>Educational Level</i>	2021		
	Laki-laki <i>Male</i>	Perempuan <i>Female</i>	Jumlah <i>Total</i>
(1)	(2)	(3)	(4)
Sekolah Dasar (SD) <i>Primary School</i>	25	2	27
Sekolah Menengah Pertama (SMP) <i>Junior High School</i>	35	2	37
Sekolah Menengah Atas (SMA) <i>Senior High School</i>	447	125	572
Diploma I/Akta I <i>Diploma I/Akta I</i>	2	2	4
Diploma II/Akta II <i>Diploma II/Akta II</i>	25	90	115
Diploma III/Akta III <i>Diploma III/Akta III</i>	160	402	562
Diploma IV/Akta IV <i>Diploma IV/Akta IV</i>	25	40	65
S1/Sarjana <i>Under Graduate/Bachelor</i>	720	1 447	2 167
S2/Pasca Sarjana <i>Graduate</i>	216	318	534
S3/Doktor/Ph.D <i>Post Graduate</i>	1	2	3
<b>Jumlah/Total</b>	<b>1 656</b>	<b>2 430</b>	<b>4 086</b>

Lanjutan Tabel/Continued Table 2.3.2

Tingkat Pendidikan <i>Educational Level</i>	2022		
	Laki-laki <i>Male</i>	Perempuan <i>Female</i>	Jumlah <i>Total</i>
(1)	(5)	(6)	(7)
Sekolah Dasar (SD) <i>Primary School</i>	24	2	26
Sekolah Menengah Pertama (SMP) <i>Junior High School</i>	35	2	37
Sekolah Menengah Atas (SMA) <i>Senior High School</i>	414	100	514
Diploma I/Akta I <i>Diploma I/Akta I</i>	1	2	3
Diploma II/Akta II <i>Diploma II/Akta II</i>	21	53	74
Diploma III/Akta III <i>Diploma III/Akta III</i>	164	416	580
Diploma IV/Akta IV <i>Diploma IV/Akta IV</i>	30	41	71
S1/Sarjana <i>Under Graduate/Bachelor</i>	683	1 318	2 001
S2/Pasca Sarjana <i>Graduate</i>	221	340	561
S3/Doktor/Ph.D <i>Post Graduate</i>	2	2	4
<b>Jumlah/Total</b>	<b>1 595</b>	<b>2 276</b>	<b>3 871</b>

Catatan/Notes: -

Sumber/Source: Badan Kepegawaian Negara/Personnel Agency Country

**Tabel**  
**Table** 2.3.3

**Jumlah Pegawai Negeri Sipil Menurut Tingkat  
Kepangkatan dan Jenis Kelamin di Kota Cimahi, Desember  
2021 dan Desember 2022**  
*Number of Civil Servants by Hierarchy and Sex in Cimahi  
Municipality, Desember 2021 and Desember 2022*

Pangkat/Golongan/Ruang <i>Hierarchy</i>	2021		
	Laki-laki <i>Male</i>	Perempuan <i>Female</i>	Jumlah <i>Total</i>
(1)	(2)	(3)	(4)
<b>Golongan I/Range I</b>	<b>34</b>	<b>3</b>	<b>37</b>
1. I/A (Juru Muda)/ <i>Junior Clerk</i>	-	-	-
2. I/B (Juru Muda Tingkat I)/ <i>First Class Junior Clerk</i>	1	-	1
3. I/C (Juru)/ <i>Clerk</i>	4	1	5
4. I/D (Juru Tingkat I)/ <i>First Class Clerk</i>	29	2	31
<b>Golongan II/Range II</b>	<b>461</b>	<b>133</b>	<b>594</b>
5. II/A (Pengatur Muda)/ <i>Junior Supervisor</i>	11	1	12
6. II/B (Pengatur Muda Tingkat I) <i>First Class Junior Supervisor</i>	52	13	65
7. II/C (Pengatur)/ <i>Supervisor</i>	123	45	168
8. II/D (Pengatur Tingkat I)/ <i>First Class Supervisor</i>	275	74	349
<b>Golongan III/Range III</b>	<b>855</b>	<b>1 407</b>	<b>2 262</b>
9. III/A (Penata Muda)/ <i>Junior Superintendent</i>	213	327	540
10. III/B (Penata Muda Tingkat I) <i>First Class Junior Superintendent</i>	183	360	543
11. III/C (Penata)/ <i>Superintendent</i>	192	327	519
12. III/D (Penata Tingkat I)/ <i>First Class Superintendent</i>	267	393	660
<b>Golongan IV/Range IV</b>	<b>306</b>	<b>887</b>	<b>1 193</b>
13. IV/A (Pembina)/ <i>Administrator</i>	147	339	486
14. IV/B (Pembina Tingkat I)/ <i>First Class Administrator</i>	132	529	661
15. IV/C (Pembina Utama Muda)/ <i>Junior Administrator</i>	23	14	37
16. IV/D (Pembina Utama Madya)/ <i>Middle Administrator</i>	2	1	3
17. IV/E (Pembina Utama)/ <i>Senior Administrator</i>	2	4	6
<b>Jumlah/Total</b>	<b>1 656</b>	<b>2 430</b>	<b>4 086</b>

Lanjutan Tabel/Continued Table 2.3.3

Pangkat/Golongan/Ruang Hierarchy	2022		
	Laki-laki Male	Perempuan Female	Jumlah Total
(1)	(5)	(6)	(7)
<b>Golongan I/Range I</b>	<b>29</b>	<b>3</b>	<b>32</b>
1. I/A (Juru Muda)/Junior Clerk	-	-	-
2. I/B (Juru Muda Tingkat I)/First Class Junior Clerk	-	-	-
3. I/C (Juru)/Clerk	3	-	3
4. I/D (Juru Tingkat I)/First Class Clerk	26	3	29
<b>Golongan II/Range II</b>	<b>439</b>	<b>146</b>	<b>585</b>
5. II/A (Pengatur Muda)/Junior Supervisor	9	-	9
6. II/B (Pengatur Muda Tingkat I) First Class Junior Supervisor	35	6	41
7. II/C (Pengatur)/Supervisor	96	47	143
8. II/D (Pengatur Tingkat I)/First Class Supervisor	299	93	392
<b>Golongan III/Range III</b>	<b>828</b>	<b>1 378</b>	<b>2 206</b>
9. III/A (Penata Muda)/Junior Superintendent	209	325	534
10. III/B (Penata Muda Tingkat I) First Class Junior Superintendent	170	319	489
11. III/C (Penata)/Superintendent	159	290	449
12. III/D (Penata Tingkat I)/First Class Superintendent	290	444	734
<b>Golongan IV/Range IV</b>	<b>299</b>	<b>749</b>	<b>1 048</b>
13. IV/A (Pembina)/Administrator	165	303	468
14. IV/B (Pembina Tingkat I)/First Class Administrator	108	414	522
15. IV/C (Pembina Utama Muda)/Junior Administrator	22	27	49
16. IV/D (Pembina Utama Madya)/Middle Administrator	2	1	3
17. IV/E (Pembina Utama)/Senior Administrator	2	4	6
<b>Jumlah/Total</b>	<b>1 595</b>	<b>2 276</b>	<b>3 871</b>

Catatan/Notes: -

Sumber/Source: Badan Kepegawaian Negara/Personnel Agency Country

**Tabel**  
**Table** 2.3.4

**Jumlah Pegawai Negeri Sipil Menurut Satuan Perangkat Daerah (SKPD) dan Jenis Kelamin, Desember 2022**  
**Number of Civil Servants in Cimahi Municipality by Regional Work Unit and Sex, 2022**

Nama Kerja Satuan Perangkat Daerah <i>Name of Regional Work Unit</i>	2022		
	Laki-laki <i>Male</i>	Perempuan <i>Female</i>	Jumlah <i>Total</i>
(1)	(2)	(3)	(4)
Sekretariat Daerah	102	55	157
Sekretariat Dewan Perwakilan Rakyat Daerah	27	12	39
Inspektorat	18	18	36
Dinas Pendidikan	473	1 151	1 624
Dinas Kesehatan	56	329	385
Dinas Pekerjaan Umum dan Penataan Ruang	25	18	43
Dinas Perumahan dan Kawasan Permukiman	47	14	61
Satuan Polisi Pamong Praja dan Pemadam Kebakaran	112	4	116
Dinas Sosial	12	11	23
Dinas Pemberdayaan Perempuan dan Perlindungan Anak, Pengendalian Penduduk dan Keluarga Berencana	11	22	33
Dinas Perdagangan, Koperasi, Usaha Kecil dan Menengah, dan Perindustrian	36	14	50
Dinas Perhubungan	52	9	61
Dinas Kependudukan dan Pencatatan Sipil	25	14	39
Dinas Tenaga Kerja	16	7	23
Dinas Pangan dan Pertanian	25	25	50
Dinas Kebudayaan, Pariwisata, Kepemudaan dan Olahraga	15	8	23
Dinas Penanaman Modal dan Pelayanan Terpadu Satu Pintu	17	16	33
Dinas Lingkungan Hidup	72	25	97
Dinas Komunikasi dan Informatika	17	12	29
Dinas Arsip Daerah	15	7	22
Badan Perencanaan Pembangunan, Penelitian dan Pengembangan Daerah	21	28	49
Badan Pengelola Keuangan dan Aset Daerah	15	21	36
Badan Pengelola Pendapatan Daerah	29	8	37
Badan Kepegawaian dan Pengembangan Sumber Daya Manusia Daerah	22	12	34

Lanjutan Tabel/Continued Table 2.3.4

Nama Kerja Satuan Perangkat Daerah <i>Name of Regional Work Unit</i>	2022		
	Laki-laki <i>Male</i>	Perempuan <i>Female</i>	Jumlah <i>Total</i>
(1)	(2)	(3)	(4)
Kecamatan Cimahi Utara	45	15	60
Kecamatan Cimahi Tengah	52	27	79
Kecamatan Cimahi Selatan	62	18	80
RSUD Cibabat	139	346	485
Kantor Kesatuan Bangsa dan Politik	17	8	25
Badan Penanggulangan Bencana Daerah	9	6	15
Sekretariat Komisi Pemilihan Umum	-	-	-
Badan Narkotika Nasional	-	-	-
<b>Jumlah/Total</b>	<b>1 584</b>	<b>2 260</b>	<b>3 844</b>

Catatan/Note:

Sumber/Source:

-  
Badan Kepegawaian dan Pengembangan Sumber Daya Manusia Daerah Kota Cimahi/ *Civil Service Agency and Human Resources Development of Cimahi Municipality*



**Tabel**  
**Table** 2.3.5

**Banyaknya Pegawai Negeri Sipil pada Instansi Vertikal menurut Jenis Kelamin di Kota Cimahi, 2022**  
**Number of Civil Servants in Cimahi Municipality by Vertical Institution and Sex, 2022**

<b>Nama Instansi</b> <b>Agency Name</b>	<b>Laki-laki</b> <b>Male</b>	<b>Perempuan</b> <b>Female</b>	<b>Jumlah</b> <b>Total</b>
(1)	(2)	(3)	(4)
Kementerian Agama Kota Cimahi / <i>Ministry of Religion of Cimahi Municipality</i>	100	152	252
Pengadilan Agama Kota Cimahi / <i>Religious Courts of Cimahi Municipality</i>	17	15	32
Kementerian Agraria dan Tata Ruang / Badan Pertanahan Nasional Kota Cimahi / <i>Ministry of Agrarian Affairs and Spatial Planning / National Land Agency of Cimahi Municipality</i>	25	12	37
Badan Pusat Statistik Kota Cimahi / <i>Statistic of Cimahi Municipality</i>	8	13	21
Kejaksaan Negeri Kota Cimahi / <i>District Attorney of Cimahi Municipality</i>	...	...	...
Kepolisian Resort Kota Cimahi / <i>Cimahi Municipality Resort Police</i>	1 125	84	1 209
Kantor Pelayanan Pajak Pratama Kota Cimahi / <i>Pratama Tax Service Office of Cimahi Municipality</i>	82	39	121

Catatan/Note: -

Sumber/Source: Instansi Vertikal di Kota Cimahi / *Regional Personnel Affairs and Human Resources Development Agency of Cimahi Municipality*

## 2.4 KEUANGAN PEMERINTAH GOVERNMENT FINANCE

**Tabel 2.4.1** Realisasi Pendapatan Pemerintah Kota Cimahi Menurut Jenis Pendapatan (Rupiah), 2018–2022  
*Actual Cimahi Municipal Government Revenues by Kind of Revenues (Rupiahs), 2018–2022*

Jenis Pendapatan/Kind of Revenues	2018	2019
(1)	(2)	(3)
<b>1. Pendapatan Asli Daerah (PAD)/Regional Revenue</b>	335 016 530 127,39	379 663 505 399,15
1.1 Pajak Daerah/Regional Tax	134 770 330 583,00	163 136 977 065,00
1.2 Retribusi Daerah/Regional Retribution	12 220 530 827,00	15 856 315 921,00
1.3 Pendapatan Hasil Pengelolaan Kekayaan Daerah / Revenue from Management of Regional Assets	9 391 200 000,00	9 297 600 000,00
1.4 Lain-lain Pendapatan Asli Daerah Yang sah / Other legitimate regional original income	178 634 468 717,39	191 372 612 413,15
<b>2. Dana Perimbangan/Balance Funds</b>	788 025 064 842,00	798 486 304 727,00
2.1 Bagi Hasil Pajak/Tax Sharing Revenue	42 838 707 468,00	36 324 723 847,00
2.2 Dana Bagi Hasil Sumber Daya Alam / Natural Resources Revenue Sharing Fund	23 969 468 586,00	24 159 177 895,00
2.3 Dana Alokasi Umum/General Allocation Fund	576 278 051 000,00	596 026 304 000,00
2.4 Dana Alokasi Khusus/Special Allocation Fund	144 938 837 788,00	141 976 098 985,00
<b>3. Lain-lain Pendapatan yang Sah/Other Revenue</b>	193 188 881 153,00	271 227 245 603,00
3.1 Pendapatan Hibah/Grant	50 477 436 943,00	1 764 000 000,00
3.2 Dana Bagi Hasil Pajak dari Propinsi / Tax Profit Sharing Funds from the Province	128 044 295 494,00	129 853 567 820,00
3.3 Bantuan Keuangan dari Propinsi atau pemerintah daerah lainnya / Financial assistance from the Province or other local governments	10 167 148 716,00	48 860 258 783,00
3.4 Dana BOS / BOS Fund	0,00	48 657 280 000,00
3.5 Dana Insentif Daerah /Regional Incentive Fund	4 500 000 000,00	42 092 139 000,00
<b>Jumlah/Total</b>	<b>2 632 460 952 244,78</b>	<b>1 449 377 055 729,15</b>

Lanjutan Tabel/*Continued Table 2.4.1*

Jenis Pendapatan/ <i>Kind of Revenues</i>	2020
(1)	(4)
<b>1. Pendapatan Asli Daerah (PAD)/<i>Regional Revenue</i></b>	375 687 242 678,91
1.1 Pajak Daerah/ <i>Regional Tax</i>	158 937 237 899,00
1.2 Retribusi Daerah/ <i>Regional Retribution</i>	15 243 650 522,00
1.3 Pendapatan Hasil Pengelolaan Kekayaan Daerah / <i>Revenue from Management of Regional Assets</i>	9 778 080 000,00
1.4 Lain-lain Pendapatan Asli Daerah Yang sah / <i>Other legitimate regional original income</i>	191 728 274 257,91
<b>2. Dana Perimbangan/<i>Balance Funds</i></b>	789 281 907 731,00
2.1 Bagi Hasil Pajak/ <i>Tax Sharing Revenue</i>	50 460 873 698,00
2.2 Dana Bagi Hasil Sumber Daya Alam / <i>Natural Resources Revenue Sharing Fund</i>	38 645 976 130,00
2.3 Dana Alokasi Umum/ <i>General Allocation Fund</i>	539 717 972 000,00
2.4 Dana Alokasi Khusus/ <i>Special Allocation Fund</i>	160 457 085 903,00
<b>3. Lain-lain Pendapatan yang Sah/<i>Other Revenue</i></b>	293 027 309 490,00
3.1 Pendapatan Hibah/ <i>Grant</i>	140 839 566,00
3.2 Dana Bagi Hasil Pajak dari Propinsi / <i>Tax Profit Sharing Funds from the Province</i>	118 963 390 897,00
3.3 Bantuan Keuangan dari Propinsi atau pemerintah daerah lainnya / <i>Financial assistance from the Province or other local governments</i>	23 922 151 027,00
3.4 Dana BOS / <i>BOS Fund</i>	-
3.5 Dana Insentif Daerah / <i>Regional Incentive Fund</i>	97 730 028 000,00
<b>Jumlah/<i>Total</i></b>	<b>1 457 996 459 899,91</b>

Lanjutan Tabel/*Continued Table 2.4.1*

<b>Jenis Pendapatan/Kind of Revenues</b>	<b>2021</b>	<b>2022</b>
(1)	(6)	(6)
<b>1. Pendapatan Asli Daerah (PAD)/Regional Revenue</b>	405 105 356 365,77	394 701 152 049,48
1.1 Pajak Daerah/ <i>Regional Tax</i>	179 891 802 692,00	193 907 866 523,00
1.2 Retribusi Daerah/ <i>Regional Retribution</i>	11 548 482 640,00	11 294 729 342,00
1.3 Hasil Perusahaan Milik Daerah dan Pengelolaan Kekayaan Daerah yang Dipisahkan/ <i>Regional-Owned Company Revenue and Separated Management of Regional Wealth</i>	9 956 960 000,00	11 022 613 597,00
1.4 Lain-lain PAD yang Sah/ <i>Other Regional Revenue</i>	203 708 111 033,77	178 475 942 587,48
<b>2. Pendapatan Transfer/Transfer Revenue</b>	1 053 096 467 719,00	936 136 073 374,00
2.1 Pendapatan Transfer Pemerintah Pusat/ <i>Central Government Transfer Revenue</i>	823 523 843 021,00	777 360 997 705,00
2.2 Pendapatan Transfer Antar Daerah/ <i>Intra-Regional Transfer Revenue</i>	229 572 624 698,00	158 775 075 669,00
<b>3. Lain-lain Pendapatan yang Sah/Other Revenue</b>	61 934 101 231,00	-
3.1 Pendapatan Hibah/ <i>Grant</i>	6 700 327 000,00	-
3.2 Lain-lain Pendapatan Sesuai dengan Ketentuan Peraturan/ <i>Others</i>	55 233 774 231,00	-
<b>Jumlah/Total</b>	<b>1 520 135 925 315,77</b>	<b>1 330 837 225 423,48</b>

Catatan/Note: Format berubah pada tahun 2021/ *Format changed in 2021*

Sumber/Source: Badan Pengelolaan Keuangan & Aset Daerah Kota Cimahi/*Cimahi Regional Financial & Asset Management Agency*

**Tabel**  
**Table** 2.4.2

**Realisasi Belanja dan Pembiayaan Pemerintah Kota  
Cimahi Menurut Jenis Belanja (Rupiah), 2018–2022  
Actual Government Expenditures and Financing by Kind of  
Expenditures in Cimahi Municipality (Rupiahs), 2018–2022**

<b>Jenis Belanja</b> <i>Kind of Expenditures</i>	<b>2018</b>	<b>2019</b>
(1)	(2)	(3)
<b>1. Belanja Tidak Langsung/Indirect Expenditures</b>	<b>592 738 168 300,00</b>	<b>607 174 628 161,00</b>
1.1 Belanja Pegawai/Personnel Expenditures	570 330 482 845,00	586 764 370 589,00
1.2 Belanja Bunga/Interest Expenditures	518 723 151,00	463 851 804,00
1.3 Belanja Subsidi/Subsidies Expenditures	-	15 355 225 000,00
1.4 Belanja Hibah/Grant Expenditures	16 159 150 000,00	3 227 128 000,00
1.5 Belanja Bantuan Sosial/Social Aid Expenditures	344 250 000,00	-
1.6 Belanja Bagi Hasil/Sharing Fund Expenditure	-	-
1.7 Belanja Bantuan Keuangan/Financial Aids Expenditures	926 912 304 00	1 133 383 686,00
1.8 Belanja Tidak Terduga/Unpredicted Expenditures	4 458 650 000 00	230 669 082,00
<b>2. Belanja Langsung/Direct Expenditures</b>	<b>596 334 800 577,00</b>	<b>891 678 962 311,00</b>
2.1 Belanja Pegawai/Personnel Expenditures	88 7196 622 895,00	81 599 837 059,00
2.2 Belanja Barang dan Jasa/Goods and Services Expenditures	531 594 618,00	549 741 127 682,00
2.3 Belanja Modal/Capital Expenditure	276 020 230 064,00	260 337 997 570,00
<b>Jumlah/Total</b>	<b>3 386 039 022 450</b>	<b>1 498 853 590 472,00</b>

Lanjutan Tabel/Continued Table 2.4.2

Jenis Belanja <i>Kind of Expenditures</i>	2018	2019
(1)	(2)	(3)
<b>Suplus/Defisit</b>	<b>142 265 795 246,88</b>	<b>-172 842 492 754,61</b>
<b>3. Penerimaan Pembiayaan /Receipt of Financing</b>	<b>206 225 060 012,65</b>	<b>206 225 060 012,65</b>
3.1 Penggunaan SILPA / <i>Use of SILPA</i>	206 225 060 012,65	206 225 060 012,65
3.2 Pencairan Dana Cadangan / <i>Disbursement of Reserve Fund</i>	-	-
3.3 Hasil Penjualan Kekayaan Daerah yang dipisahkan / <i>Proceeds from the sale of separated Regional Assets</i>	-	-
3.4 Pinjaman Dalam Negeri / <i>Domestic Loans</i>	-	-
3.5 Penerimaan Kembali Pinjaman / <i>Loan Receipt</i>	-	-
3.6 Penerimaan Pinjaman Daerah / <i>Regional Loan Receipts</i>	-	-
<b>4. Pengeluaran Pembiayaan / Financing Expenditures</b>	<b>9 174 947 220,00</b>	<b>855 508 220,00</b>
4.1 SILPA Tahun Berjalan / <i>SILPA Current Year</i>	-	-
4.2 Pembentukan Dana Cadangan / <i>Establishment of a Reserve Fund</i>	-	-
4.3 Penyertaan Modal Pemerintah Daerah / <i>Local Government Equity Participation</i>	-	-
4.4 Pembayaran Pokok Pinjaman / <i>Loan Principal Payments</i>	9 174 947 220,00	855 508 220,00
4.5 Pembayaran Utang Kepada Pihak Ketiga / <i>Payment of Debt to Third Parties</i>	-	-
<b>Pembiayaan Neto / Net Financing</b>	<b>197 050 112 792,65</b>	<b>339 184 615 818,53</b>
<b>Sisa Lebih Pembiayaan Anggaran / Remaining Budget Financing</b>	<b>339 315 908 039,53</b>	<b>166 342 122 863,92</b>

Lanjutan Tabel/*Continued Table 2.4.2*

<b>Jenis Belanja</b> <i>Kind of Expenditures</i>	<b>2020</b>
(1)	(5)
<b>1. Belanja Tidak Langsung/<i>Indirect Expenditures</i></b>	<b>638 355 882 017,09</b>
1.1 Belanja Pegawai/ <i>Personnel Expenditures</i>	546 501 795 434,00
1.2 Belanja Bunga/ <i>Interest Expenditures</i>	781 441 813,09
1.3 Belanja Subsidi/ <i>Subsidies Expenditures</i>	-
1.4 Belanja Hibah/ <i>Grant Expenditures</i>	13 856 011 450,00
1.5 Belanja Bantuan Sosial/ <i>Social Aid Expenditures</i>	2 864 475 000,00
1.6 Belanja Bagi Hasil/ <i>Sharing Fund Expenditure</i>	-
1.7 Belanja Bantuan Keuangan/ <i>Financial Aids Expenditures</i>	-
1.8 Belanja Tidak Terduga/ <i>Unpredicted Expenditures</i>	74 352 158 320,00
<b>2. Belanja Langsung/<i>Direct Expenditures</i></b>	<b>643 963 953 485,02</b>
2.1 Belanja Pegawai/ <i>Personnel Expenditures</i>	90 381 434 304,00
2.2 Belanja Barang dan Jasa/ <i>Goods and Services Expenditures</i>	456 337 905 380,02
2.3 Belanja Modal/ <i>Capital Expenditure</i>	97 244 613 801,00
<b>Jumlah/<i>Total</i></b>	<b>1 282 319 835 502,11</b>

Lanjutan Tabel/*Continued Table 2.4.2*

<b>Jenis Belanja</b> <i>Kind of Expenditures</i>	<b>2020</b>
(1)	(5)
<b>Surplus/Defisit</b>	<b>175 676 624 397,80</b>
<b>3, Penerimaan Pembiayaan / Receipt of Financing</b>	<b>130 241 943 877,73</b>
3,1 Penggunaan SILPA / Use of SILPA	121 693 751 477,73
3,2 Pencairan Dana Cadangan / Disbursement of Reserve Fund	-
3,3 Hasil Penjualan Kekayaan Daerah yang dipisahkan / Proceeds from the sale of separated Regional Assets	-
3,4 Pinjaman Dalam Negeri / Domestic Loans	-
3,5 Penerimaan Kembali Pinjaman / Loan Receipt	-
3,6 Penerimaan Pinjaman Daerah / Regional Loan Receipts	8 548 192 400,00
<b>4, Pengeluaran Pembiayaan / Financing Expenditures</b>	<b>34 746 347 598,00</b>
4,1 SILPA Tahun Berjalan / SILPA Current Year	-
4,2 Pembentukan Dana Cadangan / Establishment of a Reserve Fund	-
4,3 Penyertaan Modal Pemerintah Daerah / Local Government Equity Participation	-
4,4 Pembayaran Pokok Pinjaman / Loan Principal Payments	34 746 347 598,00
4,5 Pembayaran Utang Kepada Pihak Ketiga / Payment of Debt to Third Parties	-
<b>Pembiayaan Neto / Net Financing</b>	<b>95 495 596 279,73</b>
<b>Sisa Lebih Pembiayaan Anggaran / Remaining Budget Financing</b>	<b>271 172 220 677,53</b>



Lanjutan Tabel/*Continued Table 2.4.2*

Jenis Belanja <i>Kind of Expenditures</i>	2021	2022
(1)	(6)	(7)
<b>1. Belanja Operasi/<i>Operation Expenditures</i></b>	<b>1 221 703 990 763,00</b>	<b>1 254 126 499 605,00</b>
1.1 Belanja Pegawai/ <i>Personnel Expenditures</i>	643 983 373 171,00	659 063 371 711,00
1.2 Belanja Barang dan Jasa/ <i>Goods and Services Expenditures</i>	555 398 177 278,00	561 034 413 274,00
1.3 Belanja Bunga/ <i>Interest Expenditures</i>	308 874 114,00	234 672 144,00
1.4 Belanja Subsidi/ <i>Subsidies Expenditures</i>	410 574 000,00	-
1.5 Belanja Hibah/ <i>Grant Expenditures</i>	19 031 462 200,00	30 660 170 876,00
1.6 Belanja Bantuan Sosial/ <i>Social Aid Expenditures</i>	2 571 530 000,00	3 133 871 600,00
<b>2. Belanja Modal/<i>Capital Expenditure</i></b>	<b>247 060 564 786,00</b>	<b>76 648 202 583,00</b>
2.1 Belanja Modal Tanah/ <i>Land Capital Expenditure</i>	1 924 413 918,00	171 269 485,00
2.2 Belanja Modal Peralatan dan Mesin/ <i>Tools and Machine Capital Expenditure</i>	40 367 666 054,00	18 618 249 892,00
2.3 Belanja Modal Gedung dan Bangunan/ <i>Buildings Capital Expenditure</i>	92 323 402 639,00	40 246 977 335,00
2.4 Belanja Modal Jalan, Jaringan, dan Irigasi/ <i>Road, Network, and Irrigation Capital Expenditure</i>	109 597 606 795,00	16 911 640 321,00
2.5 Belanja Modal Aset Tetap Lainnya/ <i>Another Fixed Assets Capital Expenditure</i>	2 847 475 380,00	700 065 550,00
<b>3. Belanja Tidak Terduga/<i>Unpredicted Expenditures</i></b>	<b>12 793 426 443,00</b>	<b>6 050 171 068,00</b>
<b>Jumlah/<i>Total</i></b>	<b>1 481 557 981 992,00</b>	<b>1 336 924 873 256,00</b>

Lanjutan Tabel/*Continued Table 2.4.2*

Jenis Belanja <i>Kind of Expenditures</i>	2021	2022
(1)	(6)	(6)
<b>Suplus/Defisit</b>	<b>38 577 943 323,77</b>	<b>(6 087 647 832,52)</b>
<b>4. Penerimaan Pembiayaan /<i>Receipt of Financing</i></b>	<b>271 172 220 677,53</b>	<b>308 665 364 620,64</b>
4.1 Penggunaan SILPA / <i>Use of SILPA</i>	271 172 220 677,53	271 172 220 677,53
4.2 Pencairan Dana Cadangan / <i>Disbursement of Reserve Fund</i>	-	-
4.3 Hasil Penjualan Kekayaan Daerah yang dipisahkan / <i>Proceeds from the sale of separated Regional Assets</i>	-	-
4.4 Pinjaman Dalam Negeri / <i>Domestic Loans</i>	-	-
4.5 Penerimaan Kembali Pinjaman / <i>Loan Receipt</i>	-	-
4.6 Penerimaan Pinjaman Daerah / <i>Regional Loan Receipts</i>	-	-
<b>5. Pengeluaran Pembiayaan / <i>Financing Expenditures</i></b>	<b>855 508 220,00</b>	<b>10 633 131 310,00</b>
5.1 SILPA Tahun Berjalan / <i>SILPA Current Year</i>	-	-
5.2 Pembentukan Dana Cadangan / <i>Establishment of a Reserve Fund</i>	-	-
5.3 Penyertaan Modal Pemerintah Daerah / <i>Local Government Equity Participation</i>	-	9 777 623 090,00
5.4 Pembayaran Pokok Pinjaman / <i>Loan Principal Payments</i>	855 508 220,00	855 508 220,00
5.5 Pembayaran Utang Kepada Pihak Ketiga / <i>Payment of Debt to Third Parties</i>	-	-
<b>Pembiayaan Neto / <i>Net Financing</i></b>	<b>270 316 712 457,53</b>	<b>298 032 233 310,64</b>
<b>Sisa Lebih Pembiayaan Anggaran / <i>Remaining Budget Financing</i></b>	<b>308 894 655 781,30</b>	<b>291 944 585 478,12</b>

Catatan/Note:

Format berubah pada tahun 2021/ *Format changed in 2021*

Sumber/Source:

Badan Pengelolaan Keuangan & Aset Daerah Kota Cimahi/*Cimahi Regional Financial & Asset Management Agency*

# BAB 3

## PENDUDUK DAN KETENAGAKERJAAN/ POPULATION AND EMPLOYMENT



**JUMLAH PENDUDUK DI KECAMATAN CIMAH  
SELATAN PALING BANYAK DIANTARA  
KECAMATAN LAINNYA**

**CIMAH SELATAN HAS THE BIGGEST POPULATION  
THAN THE OTHER SUB-DISTRICTS IN CIMAH  
MUNICIPALITY**



**PENJELASAN TEKNIS**

1. Sumber utama data kependudukan adalah sensus penduduk yang dilaksanakan setiap sepuluh tahun sekali. Sensus penduduk telah dilaksanakan sebanyak enam kali sejak Indonesia merdeka, yaitu tahun 1961, 1971, 1980, 1990, 2000, dan 2010.
2. Di dalam sensus penduduk, pencacahan dilakukan terhadap seluruh penduduk yang berdomisili di wilayah teritorial Indonesia termasuk warga negara asing kecuali anggota korps diplomatik negara sahabat beserta keluarganya.
3. Metode pengumpulan data dalam sensus dilakukan dengan wawancara antara petugas sensus dengan responden dan juga melalui e-sensus. Pencatatan penduduk menggunakan konsep usual residence, yaitu konsep di mana penduduk biasa bertempat tinggal. Bagi penduduk yang bertempat tinggal tetap dicacah di mana mereka biasa tinggal, sedangkan untuk penduduk yang tidak bertempat tinggal tetap dicacah di tempat di mana mereka ditemukan petugas sensus pada malam 'Hari Sensus'. Termasuk penduduk yang tidak bertempat tinggal tetap adalah tuna wisma, awak kapal berbendera Indonesia,

**TECHNICAL NOTES**

1. *The main source of demographic data is population census, which is conducted every ten years. Population Census has been conducted six times since Indonesia's independence: 1961, 1971, 1980, 1990, 2000, and 2010.*
2. *The population census enumerates all residents who domicile in the entire territory of Indonesia including foreign citizens except the diplomatic corps members and their families.*
3. *The method of data collection in a population census involves interviewing respondents and conducting e-census. Enumeration of the population uses the concept of "usual residence", which is the concept of "places where people usually live". De jure was applied to the permanent residents, while de facto was applied to non-permanent residents. The permanent residents were enumerated in place where they normally live, the non-permanent residents were enumerated where they were found by the enumerators, on the night of 'Census Date'. The non permanent residents include homeless people,*

penghuni perahu/rumah apung, masyarakat terpencil/terasing, dan pengungsi. Bagi mereka yang mempunyai tempat tinggal tetap dan sedang bepergian ke luar wilayah lebih dari enam bulan, tidak dicacah di tempat tinggalnya, tetapi dicacah di tempat tujuannya.

*ship crew, boat people, remote area community, and internally displaced persons. Those who had permanent residence and had been travelling away from their home for six months or more were not enumerated in their permanent place, but in the place where they were during the census.*

4. Untuk tahun yang tidak dilaksanakan sensus penduduk, data kependudukan diperoleh dari hasil proyeksi penduduk. Proyeksi penduduk merupakan suatu perhitungan ilmiah yang didasarkan pada asumsi dari komponen-komponen perubahan penduduk, yaitu kelahiran, kematian, dan migrasi. Proyeksi penduduk Indonesia 2010–2035 menggunakan data dasar penduduk hasil SP2010.
5. Penduduk Indonesia adalah semua orang yang berdomisili di wilayah teritorial Indonesia selama 6 bulan atau lebih dan atau mereka yang berdomisili kurang dari 6 bulan tetapi bertujuan menetap.
6. Laju pertumbuhan penduduk adalah angka yang menunjukkan persentase penambahan penduduk dalam jangka waktu tertentu.
7. Kepadatan penduduk adalah rasio banyaknya penduduk per

4. *For the periods where the population census is not conducted, population projection is done to estimate population during those years. The population projection is an estimate based on the demographic components, such as birth, death, and migration. Indonesia's 2010–2035 population projection used the 2010 Population Census as the base population.*
5. *The population of Indonesia are all residents of the entire territory of Indonesia who have stayed for six months or longer, and those who intended to stay more than six months even though their length of stay is less than six months.*
6. *The growth rate of population is the number that show percentage of population growth within a specified period.*
7. *Population density is ratio of population per square kilometer.*

kilometer persegi.

8. Rasio jenis kelamin adalah perbandingan antara penduduk laki-laki dan penduduk perempuan pada suatu wilayah dan waktu tertentu. Biasanya dinyatakan dengan banyaknya penduduk laki-laki untuk 100 penduduk perempuan.
  9. Distribusi penduduk adalah pola persebaran penduduk di suatu wilayah, baik berdasarkan batas-batas geografis maupun berdasarkan batas-batas administrasi pemerintahan.
  10. Komposisi penduduk adalah pola persebaran penduduk menurut karakteristiknya, contoh: penduduk menurut kelompok umur, penduduk menurut jenis kelamin.
  11. Rumah tangga adalah seseorang atau sekelompok orang yang mendiami sebagian atau seluruh bangunan fisik/sensus dan biasanya tinggal bersama serta pengelolaan makan dari satu dapur. Yang dimaksud makan dari satu dapur adalah jika pengurusan kebutuhan sehari-harinya dikelola bersama-sama menjadi satu.
  12. Anggota rumah tangga adalah semua orang yang biasanya bertempat tinggal di suatu rumah
8. *Sex ratio is the ratio of male population to female population in a given area and time, usually expressed as the number of males for every 100 females.*
  9. *Population distribution is the pattern of population distribution in an area, either by geographic boundaries or by government administrative boundaries.*
  10. *Population composition is the pattern of population distribution by its characteristics, example: population by age group, population by sex.*
  11. *Household is an individual or group of people living in a physical/census building unit or part of it and usually commit on a common provision for food and other essentials of living. Common provision for food means one organising daily needs for all of household members.*
  12. *Household member are those who usually lives in a household regardless of their location at the*

tangga, baik yang berada di rumah pada waktu pencacahan maupun yang sementara tidak ada.

*time of enumeration.*

13. Rata-rata anggota rumah tangga adalah angka yang menunjukkan rata-rata jumlah anggota rumah tangga per rumah tangga.
  14. Penduduk usia kerja adalah penduduk yang berumur 15 tahun ke atas.
  15. Angkatan kerja adalah penduduk usia kerja (15 tahun ke atas) yang bekerja, punya pekerjaan namun sementara tidak bekerja, dan pengangguran.
  16. Bekerja adalah kegiatan ekonomi yang dilakukan oleh seseorang dengan maksud memperoleh atau membantu memperoleh pendapatan atau keuntungan dan lamanya bekerja paling sedikit 1 jam secara terus menerus dalam seminggu yang lalu (termasuk pekerja keluarga tanpa upah yang membantu dalam suatu usaha/ kegiatan ekonomi).
  17. Jumlah jam kerja seluruhnya adalah jumlah jam kerja yang digunakan untuk bekerja (tidak termasuk jam kerja istirahat resmi dan jam kerja yang digunakan untuk hal-hal di luar pekerjaan).
13. *Average household size is the average number of household members per household.*
  14. *Working age population is persons of 15 years and over.*
  15. *Labor force or economically active are persons of 15 years and over, who in the previous week were working, temporarily absent from work but having jobs, and unemployment.*
  16. *Working is economic activity conducted by a person and intended to earn income by doing work or helping to do work at least one hour continuously during the reference week (including unpaid family worker/s for any economic activity).*
  17. *Total working hours is the total hours spent by an employee to perform all jobs (excluding the time used for other activities which are not classified as work).*



18. Lapangan usaha adalah bidang kegiatan dari pekerjaan/tempat bekerja di mana seseorang bekerja. Klasifikasi lapangan usaha mengikuti Klasifikasi Baku Lapangan Usaha Indonesia (KBLI) dalam 1 digit.
19. Status pekerjaan adalah kedudukan seseorang dalam unit usaha/kegiatan dalam melakukan pekerjaan.
20. Berusaha sendiri tanpa dibantu orang lain adalah bekerja atau berusaha dengan menanggung risiko secara ekonomis, yaitu dengan tidak kembalinya ongkos produksi yang telah dikeluarkan dalam rangka usahanya tersebut, serta tidak menggunakan pekerja dibayar maupun pekerja tak dibayar, termasuk yang sifat pekerjaannya memerlukan teknologi atau keahlian khusus.
21. Berusaha dibantu buruh tidak tetap/buruh tidak dibayar adalah bekerja atau berusaha atas risiko sendiri, dan menggunakan buruh/pekerja tak dibayar dan atau buruh/pekerja tidak tetap
22. Berusaha dibantu buruh tetap/buruh dibayar adalah berusaha atas risiko sendiri dan mempekerjakan paling sedikit satu orang buruh/pekerja tetap
18. *Industry is field of a person's activity or establishment. The classification of industries follows the Indonesia Standard Industrial Classification (KBLI) in one digit. Employment status is the status of a person at his place of work or establishment where he was employed.*
19. *Own-account worker is a person who works at his own risk without assisted by paid per mount worker or unpaid worker include technical job or skill job.*
20. *Employer assisted by temporary wor kers/unpaid worker is a person who works at his own risk and assisted by temporary worker/unpaid worker.*
21. *Employer assisted by permanent workers/paid workers is a person who does his business at her/his own risk at least one assisted by paid permanent worker.*
22. *Employee is a person who work permanently for other people or institution/office/ company and gains some money/cash or goods as wage/salary.*

yang dibayar.

23. Buruh/karyawan/pegawai adalah seseorang yang bekerja pada orang lain atau instansi/kantor/ perusahaan secara tetap dengan menerima upah/gaji baik berupa uang maupun barang. Buruh yang tidak mempunyai majikan tetap, tidak digolongkan sebagai buruh/karyawan, tetapi sebagai pekerja bebas. Seseorang dianggap memiliki majikan tetap jika memiliki 1 (satu) majikan (orang/rumah tangga) yang sama dalam sebulan terakhir, khusus pada sektor bangunan batasannya tiga bulan. Apabila majikannya instansi/lembaga, boleh lebih dari satu.
23. *Labor who have no permanent employer is not categorized as a laborer/ worker/employee but casual worker. A laborer in general is considered to have a permanent employer if he has the same employer during the past month, particularly for building construction sector is 3 months. If the employer is an institution, more than 1 (one) employer is allowed.*
24. Pekerja bebas adalah seseorang yang bekerja pada orang lain/majikan/institusi yang tidak tetap (lebih dari 1 majikan dalam sebulan terakhir) di usaha pertanian baik berupa usaha rumah tangga maupun bukan usaha rumah tangga, ataupun di nonpertanian atas dasar balas jasa dengan menerima upah atau imbalan baik berupa uang maupun barang, dan baik dengan sistem pembayaran harian maupun borongan
24. *Casual employee is a person who does not work permanently for other people/employer/ institution (more than 1 employer during the last 1 month) in agricultural sector, either home industry or not home industry, or in non-agricultural sector based on remuneration paid with money or goods, and based on daily or contact payment system.*
25. Pekerja tak dibayar adalah seseorang yang bekerja membantu usaha untuk memperoleh penghasilan/
25. *Unpaid worker is a person who intended to work without pay either with money or good, in an establishment run by other*

keuntungan yang dilakukan oleh salah seorang anggota rumah tangga atau bukan anggota rumah tangga tanpa mendapat upah/gaji baik berupa uang maupun barang.

*members of the family, relative or neighbour.*

<https://cimahikota.bps.go.id>

**ULASAN**

Pada tahun 2022, laju pertumbuhan penduduk mengalami peningkatan sebesar 0,63 persen sehingga jumlah penduduknya meningkat menjadi 575.235 jiwa. Berdasarkan jenis kelamin, penduduk laki-laki di Kota Cimahi pada tahun 2022 masih lebih banyak dibanding perempuan, yaitu sebanyak 290.081 laki-laki dan 285.154 perempuan.

Dari kedua data tersebut diperoleh rasio jenis kelamin penduduk Kota Cimahi sebesar 101,73, yang artinya terdapat 101 laki-laki per 100 perempuan di Kota Cimahi.

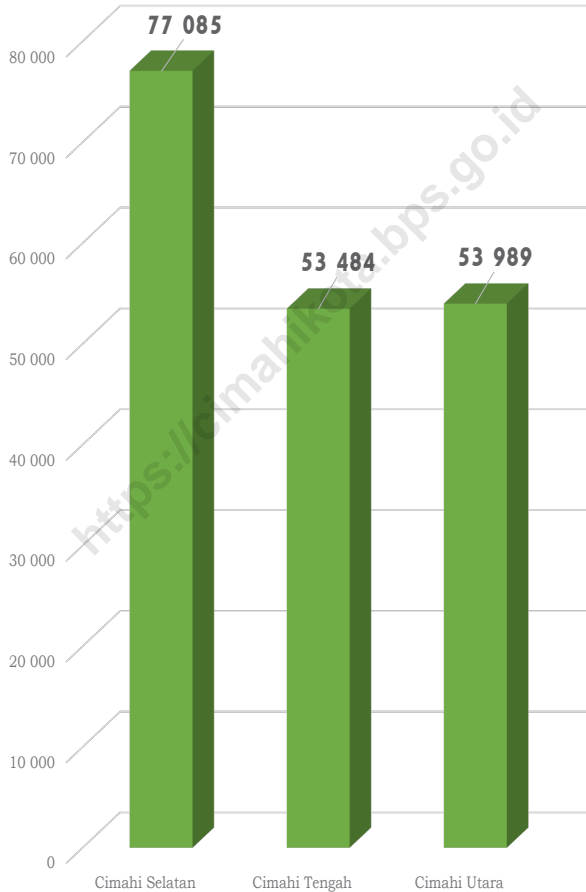
**DESCRIPTION**

*In 2022, the population growth rate increased by 0.63 percent so that the total population increased to 575,235 people. Based on gender, the male population in Cimahi Municipality in 2022 is still more than the female population, which is 290,081 men and 285,154 women.*

*From these two data, the sex ratio of Cimahi Municipality 's population is 101.73, which means that there are 101 males per 100 females in Cimahi Municipality.*

**Gambar** 3.1  
**Figures**

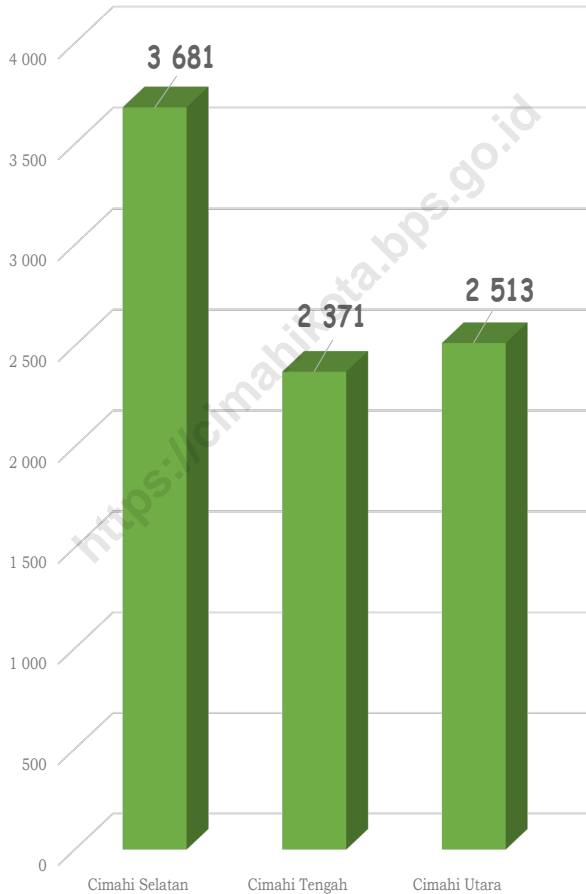
**Jumlah Kepala Keluarga Menurut Kecamatan di Kota Cimahi, 2022**  
**Number of Family Heads by Subdistrict in Cimahi Municipality, 2022**



Sumber/Source : Dinas Kependudukan dan Pencatatan Sipil Kota Cimahi/Population and Civil Registration Agency of Cimahi Municipality

**Gambar** 3.2  
**Figures**

**Jumlah Kelahiran yang Dilaporkan Hasil Registrasi Penduduk Menurut Kecamatan di Kota Cimahi, 2022**  
**Number of Reported Birth as Result of Population Registration by Subdistrict in Cimahi Municipality, 2022**



Sumber/Source : Dinas Kependudukan dan Pencatatan Sipil Kota Cimahi/Population and Civil Registration Agency of Cimahi Municipality

**3.1 PENDUDUK  
POPULATION**

**Tabel 3.1.1 Penduduk, Laju Pertumbuhan Penduduk, Distribusi Persentase Penduduk, Kepadatan Penduduk, Rasio Jenis Kelamin Penduduk Menurut Kecamatan di Kota Cimahi, 2022**  
*Population, Population Growth Rate, Percentage Distribution of Population, Population Density, and Population Sex Ratio by Subdistrict in Cimahi Municipality, 2022*

Kecamatan Subdistrict	Penduduk (ribu) Population (thousand)	Laju Pertumbuhan Penduduk per Tahun 2021–2022 Annual Population Growth Rate (%) 2021–2022
(1)	(2)	(3)
Cimahi Selatan	243,48	0,54
Cimahi Tengah	162,04	0,12
Cimahi Utara	169,72	1,25
<b>Kota Cimahi</b>	<b>575,24</b>	<b>0,63</b>

Lanjutan Tabel/*Continued Table 3.1.1*

<b>Kecamatan Subdistrict</b>	<b>Persentase Penduduk Percentage of Total Population</b>	<b>Kepadatan Penduduk per km<sup>2</sup> Population Density per sq.km</b>
(1)	(7)	(8)
Cimahi Selatan	42,33%	16 385
Cimahi Tengah	28,17%	12 021
Cimahi Utara	29,50%	12 003
<b>Kota Cimahi</b>	<b>100,00%</b>	<b>13 605</b>



Lanjutan Tabel/*Continued Table* 3.1.1

Kecamatan <i>Subdistrict</i>	Rasio Jenis Kelamin Penduduk <i>Population Sex Ratio</i>
(1)	(11)
Cimahi Selatan	101,8
Cimahi Tengah	102,0
Cimahi Utara	101,17
<b>Nama Kabupaten/Kota</b>	<b>101,8</b>

Catatan/*Note*: Jumlah Penduduk merupakan Hasil Proyeksi Sensus Penduduk 2020 (Juni 2021)

Sumber/*Source*: Badan Pusat Statistik Kota Cimahi/BPS - *Statistics of Cimahi Municipality*

**Tabel** 3.1.2 **Jumlah Penduduk Menurut Kelompok Umur dan Jenis Kelamin di Kota Cimahi, 2022**  
**Table** 3.1.2 **Population by Age Groups and Sex in Cimahi Municipality, 2022**

Kelompok Umur Age Groups	Jenis Kelamin/Sex		
	Laki-Laki Male	Perempuan Female	Jumlah Total
(1)	(2)	(3)	(4)
0–4	21 380	20 537	41 917
5–9	21 306	20 445	41 751
10–14	23 401	22 120	45 521
15–19	24 629	23 459	48 088
20–24	24 284	23 768	48 052
25–29	24 647	23 511	48 158
30–34	22 987	21 377	44 364
35–39	22 653	21 737	44 390
40–44	22 989	22 739	45 728
45–49	21 085	21 171	42 256
50–54	18 502	18 757	37 259
55–59	14 776	15 495	30 271
60–64	11 436	11 354	22 790
65–69	7 918	8 636	16 554
70–74	4 389	5 101	9 490
75+	3 699	4 947	8 646
<b>Kota Cimahi</b>	<b>290 081</b>	<b>285 154</b>	<b>575 235</b>

Catatan/Note: -

Sumber/Source: Badan Pusat Statistik Kota Cimahi/BPS - Statistics of Cimahi Municipality

**Tabel**  
**Table** 3.1.3

**Jumlah Penduduk: Lahir, Mati, Datang dan Pindah Menurut Kecamatan Hasil Registrasi Penduduk, 2022**  
*Population: Birth, Death, Come and Move According to The Subdistrict Civil Registration, 2022*

Kecamatan Subdistrict	Jumlah Penduduk Awal Tahun The Number of Population Early in The Year	Lahir Birth	Mati Mati	Datang Come	Pindah Move	Jumlah Penduduk Akhir Tahun The Number of Year-End Population
(1)	(2)	(3)	(4)	(5)	(6)	(7)
Cimahi Selatan	235 245	3 681	1 562	4 334	5 840	236 911
Cimahi Tengah	160 818	2 371	1 321	3 491	4 578	161 755
Cimahi Utara	166 097	2 513	1 286	3 616	3 661	167 871
<b>Kota Cimahi</b>	<b>562 160</b>	<b>8 565</b>	<b>4 169</b>	<b>11 441</b>	<b>14 079</b>	<b>566 537</b>

Sumber/Source: Dinas Kependudukan dan Pencatatan Sipil Kota Cimahi/Population and Civil Registration Agency of Cimahi Municipality

**Tabel**  
**Table** 3.1.4**Jumlah Kepala Keluarga, Penduduk Menurut Jenis Kelamin Menurut Kecamatan di Kota Cimahi, 2022**  
**Number of Family Heads, of Population by Gender per Subdistrict in Cimahi Municipality, 2022**

<b>Kecamatan Subdistrict</b>	<b>Laki-Laki Male</b>	<b>Perempuan Female</b>	<b>Total Total</b>	<b>Jumlah Kepala Keluarga Number of Family Heads</b>
(1)	(2)	(3)	(4)	(5)
Cimahi Selatan	62 521	14 564	77 085	77 085
Cimahi Tengah	42 506	10 978	53 484	53 484
Cimahi Utara	43 682	10 307	53 989	53 989
<b>Kota Cimahi</b>	<b>148 709</b>	<b>35 849</b>	<b>184 558</b>	<b>184 558</b>

Sumber/Source: Dinas Kependudukan dan Pencatatan Sipil Kota Cimahi/Population and Civil Registration Agency of Cimahi Municipality

**Tabel**  
**Table** 3.1.5

**Jumlah Penduduk Menurut Kewarganegaraan per  
Kecamatan Hasil Registrasi di Kota Cimahi, 2022**  
*Total Population by Citizenship per Subdistrict in Resident  
Registration Results in Cimahi Municipality, 2022*

Kecamatan Subdistrict	WNI Indonesian Citizens			WNA Foreign Nationals		
	Laki-Laki Male	Perempuan Female	Total Total	Laki-Laki Male	Perempuan Female	Total Total
(1)	(2)	(3)	(4)	(5)	(6)	(7)
Cimahi Selatan	119 244	117 667	236 911	122	33	155
Cimahi Tengah	81 129	80 626	161 755	92	16	108
Cimahi Utara	84 282	83 589	167 871	95	35	130
<b>Kota Cimahi</b>	<b>284 655</b>	<b>281 882</b>	<b>566 537</b>	<b>309</b>	<b>84</b>	<b>393</b>

Sumber/Source: Dinas Kependudukan dan Pencatatan Sipil Kota Cimahi/Population and Civil Registration Agency of Cimahi Municipality

**Tabel 3.1.6** Jumlah Kelahiran yang Dilaporkan Menurut Jenis Kelamin Hasil Registrasi Penduduk di Kota Cimahi, 2022  
**Number of Reported Birth Registration Result According to Gender Population in Cimahi Municipality, 2022**

Kecamatan Subdistrict	Laki-Laki Male	Perempuan Female	Total Total
(1)	(2)	(3)	(4)
Cimahi Selatan	...	...	3 681
Cimahi Tengah	...	...	2 371
Cimahi Utara	...	...	2 513
<b>Kota Cimahi</b>	...	...	<b>8 565</b>

Sumber/Source: Dinas Kependudukan dan Pencatatan Sipil Kota Cimahi/Population and Civil Registration Agency of Cimahi Municipality

**Tabel** 3.1.7  
**Table**

**Jumlah Penduduk Datang yang Dilaporkan Menurut Jenis Kelamin per Kecamatan Hasil Registrasi Penduduk di Kota Cimahi, 2022**  
**Number of Reported Birth Registration Result According to Gender Population in Cimahi Municipality, 2022**

Kecamatan <i>Subdistrict</i>	Laki-Laki <i>Male</i>	Perempuan <i>Female</i>	Jumlah <i>Total</i>
(1)	(2)	(3)	(4)
Cimahi Selatan	...	...	4 334
Cimahi Tengah	...	...	3 491
Cimahi Utara	...	...	3 616
<b>Kota Cimahi</b>	...	...	<b>11 441</b>

Sumber/Source: Dinas Kependudukan dan Pencatatan Sipil Kota Cimahi/Population and Civil Registration Agency of Cimahi Municipality

**Tabel**  
**Table 3.1.8****Banyaknya Akta yang Diterbitkan Menurut Jenisnya di Kota Cimahi, 2022**  
**Number Certificate Issued by Type in Cimahi Municipality, 2022**

Kecamatan Subdistrict	Kelahiran Birth	Perkawinan Marriage	Perceraian Divorce	Kematian Death	Pengesahan Anak Ratification of the child	Pengakuan Anak Recognition of the child
(1)	(2)	(3)	(4)	(5)	(6)	(7)
Januari/January	1 142	22	5	358	1	-
Februari/February	864	18	1	299	2	-
Maret/March	621	20	4	226	1	-
April/April	474	19	3	313	-	-
Mei/May	440	2	-	210	-	-
Juni/June	1 044	9	3	403	2	-
Juli/July	1 203	32	2	363	3	-
Agustus/Agustus	1 245	31	3	393	10	-
September/September	1 203	25	3	283	1	-
Oktober/October	1 007	27	-	299	3	-
November/November	1 047	17	2	401	-	-
Desember/December	745	11	-	266	-	-
<b>Jumlah/Total</b>	<b>11 035</b>	<b>233</b>	<b>26</b>	<b>3 814</b>	<b>23</b>	<b>-</b>

Sumber/Source: Dinas Kependudukan dan Pencatatan Sipil Kota Cimahi/Population and Civil Registration Agency of Cimahi Municipality



### 3.2 KETENAGAKERJAAN EMPLOYMENT

**Tabel 3.2.1** Jumlah Penduduk Berumur 15 Tahun ke Atas Menurut Jenis Kegiatan Selama Seminggu yang Lalu dan Jenis Kelamin di Kota Cimahi, 2022  
*Population Aged 15 Years and Over by Type of Activity During the Previous Week and Gender in Cimahi Municipality, 2022*

Kegiatan Utama <i>Main Activity</i>	Jenis Kelamin/Sex		
	Laki-Laki <i>Male</i>	Perempuan <i>Female</i>	Laki-Laki+ Perempuan <i>Male+Female</i>
(1)	(2)	(3)	(4)
<b>I. Angkatan Kerja/<i>Economically Active</i></b>	204 536	116 038	320 574
1. Bekerja/ <i>Working</i>	176 900	109 138	286 038
2. Pengangguran Terbuka/ <i>Unemployment</i>	27 636	6 900	34 536
<b>II. Bukan Angkatan Kerja/<i>Not Economically Active</i></b>	34 682	121 666	156 348
1. Sekolah/ <i>Attending School</i>	9 687	24 019	33 706
2. Mengurus Rumah Tangga/ <i>Housekeeping</i>	16 091	93 110	109 201
3. Lainnya/ <i>Others</i>	8 904	4 537	13 441
<b>Jumlah/<i>Total</i></b>	<b>239 218</b>	<b>237 704</b>	<b>476 922</b>
<b>Tingkat Partisipasi Angkatan Kerja <i>Economically Active Participation</i></b>	<b>85,50</b>	<b>48,82</b>	<b>67,22</b>
<b>Tingkat Pengangguran <i>Unemployment Rate</i></b>	<b>13,51</b>	<b>5,95</b>	<b>10,77</b>

Catatan/Note:

Sumber/Source: BPS, Survei Angkatan Kerja Nasional (Sakernas) Agustus/BPS-Statistics Indonesia, August National Labor Force Survey

**Tabel**  
**Table** 3.2.2

**Penduduk Berumur 15 Tahun ke Atas Menurut Pendidikan Tertinggi yang Ditamatkan dan Jenis Kegiatan Selama Seminggu yang Lalu di Kota Cimahi, 2022**  
*Population 15 Years of Age and Over by Educational Attainment and Type of Activity During the Previous Week in Cimahi Municipality, 2022*

Pendidikan Tertinggi yang Ditamatkan <sup>1</sup> <i>Educational Attainment<sup>1</sup></i>	Angkatan Kerja/ <i>Economically Active</i>			Persentase Bekerja terhadap Angkatan Kerja <i>Percentage of Working to Economically Active</i>
	Bekerja <i>Working</i>	Pengangguran <sup>2</sup> <i>Unemployment<sup>2</sup></i>	Jumlah Angkatan Kerja <i>Total of Economically Active</i>	
(1)	(2)	(3)	(4)	(5)
0	41 603	-	41 603	100,00
1	53 259	11 239	64 498	82,57
2	130 737	16 355	147 092	88,88
3	60 439	6 942	67 381	89,70
<b>Jumlah/Total</b>	<b>286 038</b>	<b>34 536</b>	<b>320 574</b>	<b>89,23</b>

Lanjutan Tabel/*Continued Table 3.2.2*

<b>Pendidikan Tertinggi yang Ditamatkan<sup>1</sup></b> <i>Educational Attainment<sup>1</sup></i>	<b>Bukan Angkatan Kerja</b> <i>Not Economically Active</i>	<b>Jumlah Total</b>	<b>Persentase Angkatan Kerja terhadap Penduduk Usia Kerja</b> <i>Percentage of Economically Active to Working Age Population</i>
(1)	(6)	(7)	(8)
0	28 766	70 369	59,12
1	38 064	102 562	62,89
2	66 341	213 433	68,92
3	23 177	90 558	74,41
<b>Jumlah/Total</b>	<b>156 348</b>	<b>476 922</b>	<b>67,22</b>

Catatan/Note: <sup>1</sup> 0. ≤ Sekolah Dasar (SD)/≤ *Primary School*  
 1. Sekolah Menengah Pertama/*Junior High School*  
 2. Sekolah Menengah Atas/*Senior High School*  
 3. Perguruan Tinggi/*Collage*  
<sup>2</sup> 1. Mencari pekerjaan/*Looking for work*  
 2. Mempersiapkan usaha/*Establishing a new business/firm*  
 3. Merasa tidak mungkin mendapat pekerjaan/*Feeling hopeless in looking for work (discouraged job seekers)*  
 4. Sudah punya pekerjaan tetapi belum mulai bekerja/*Having job already but not starting to work yet*  
 Sumber/Source: BPS, Survei Angkatan Kerja Nasional (Sakernas) Agustus/BPS-Statistics Indonesia, August National Labor Force Survey

**Tabel**  
**Table** 3.2.3

**Penduduk Berumur 15 Tahun Ke Atas yang Bekerja Selama Seminggu yang Lalu Menurut Status Pekerjaan Utama dan Jenis Kelamin di Kota Cimahi, 2022**  
**Population 15 Years of Age and Over who Worked During The Previous Week by Main Employment Status and Sex in Cimahi Municipality, 2022**

<b>Status Pekerjaan Utama</b> <i>Main Employment Status</i>	<b>Laki-Laki</b> <i>Male</i>	<b>Perempuan</b> <i>Female</i>	<b>Jumlah</b> <i>Total</i>
(1)	(2)	(3)	(4)
Berusaha sendiri <i>Own account worker</i>	38 325	24 398	62 723
Berusaha dibantu buruh tidak tetap/buruh tidak dibayar <i>Employer assisted by temporary worker/unpaid worker</i>	8 770	8 641	17 411
Berusaha dibantu buruh tetap/buruh dibayar <i>Employer assisted by permanent worker/paid worker</i>	8 312	2 602	10 914
Buruh/Karyawan/Pegawai/ <i>Employee</i>	107 119	54 237	161 356
Pekerja bebas <i>Casual worker</i>	8 139	3 135	11 274
Pekerja keluarga/tak dibayar <i>Family worker/unpaid worker</i>	6 235	16 125	22 360
<b>Jumlah/Total</b>	<b>176900</b>	<b>109138</b>	<b>286 038</b>

Catatan/Note: ...

Sumber/Sources: BPS, Survei Angkatan Kerja Nasional (Sakernas) Agustus/BPS-Statistics Indonesia, August National Labor Force Survey

**Tabel**  
**Table** 3.2.4

**Jumlah Penduduk Berumur 15 Tahun ke Atas yang Bekerja Selama Seminggu yang Lalu Menurut Lapangan Usaha dan Jenis Kelamin di Kota Cimahi, 2022**  
*Population Aged 15 Years and Over Who Worked During the Previous Week by Business Field and Gender in Cimahi Municipality, 2022*

Kategori Lapangan Usaha <i>Business Field Category</i>	Jenis Kelamin <i>Gender</i>		Jumlah <i>Total</i>
	Laki-Laki <i>Male</i>	Perempuan <i>Female</i>	
(1)	(2)	(3)	(4)
Pertanian <i>Agriculture</i>	4 174	420	4 594
Industri Pengolahan <i>Industry</i>	55 177	27 725	82 902
Jasa <i>Services</i>	100 042	66 521	166 563
<b>Jumlah <i>Total</i></b>	<b>159 393</b>	<b>94 666</b>	<b>254 059</b>

Sumber/Source: BPS, Survei Angkatan Kerja Nasional (Sakernas) Agustus/BPS-Statistics Indonesia, August National Labor Force Survey

**Tabel**  
**Table** 3.2.5

**Pencari Kerja Terdaftar, Lowongan Kerja Terdaftar,  
dan Penempatan/Pemenuhan Tenaga Kerja Menurut  
Kecamatan dan Jenis Kelamin, 2022**  
*Number of Registered Job Applicants, Registered Job  
Vacancies, and Placement of Workers by Subdistrict and  
Gender, 2022*

Kecamatan Subdistrict	Pencari Kerja Terdaftar Registered Job Applicants		
	Laki-Laki Male	Perempuan Female	Jumlah Total
(1)	(2)	(3)	(4)
Cimahi Selatan	440	449	889
Cimahi Tengah	367	345	712
Cimahi Utara	278	296	574
<b>Kota Cimahi</b>	<b>1 085</b>	<b>1 090</b>	<b>2 175</b>

Lanjutan Tabel 3.2.5/Continued Table 3.2.5

Kecamatan Subdistrict	Lowongan Kerja Terdaftar Registered Job Vacancies		
	Laki-Laki Male	Perempuan Female	Jumlah Total
(1)	(2)	(3)	(4)
Cimahi Selatan	59	63	122
Cimahi Tengah	16	15	31
Cimahi Utara	34	33	67
<b>Kota Cimahi</b>	<b>109</b>	<b>111</b>	<b>220</b>

Lanjutan Tabel/Continued Table 3.2.5

Kecamatan Subdistrict	Penempatan/Pemenuhan Tenaga Kerja Placement of Workers		
	Laki-Laki Male	Perempuan Female	Jumlah Total
(1)	(2)	(3)	(4)
Cimahi Selatan	328	285	613
Cimahi Tengah	293	367	660
Cimahi Utara	380	294	674
<b>Kota Cimahi</b>	<b>1 001</b>	<b>946</b>	<b>1 947</b>

Catatan/Note: Info lowongan pekerjaan hanya berasal dari perusahaan diluar Kota Cimahi/Job vacancies only come from companies outside Cimahi Municipality

Sumber/Source: Dinas Tenaga Kerja Kota Cimahi/Manpower Service of Cimahi Municipality



**Tabel**  
**Table** 3.2.6

**Jumlah Pencari Kerja Terdaftar Menurut Tingkat Pendidikan Tertinggi yang Ditamatkan dan Jenis Kelamin di Kota Cimahi, 2022**  
**Number of Registered Job Applicants by Educational Attainment and Gender in Cimahi Municipality, 2022**

<b>Pendidikan Tertinggi yang Ditamatkan<sup>1</sup></b> <i>Educational Attainment<sup>1</sup></i>	<b>Laki-Laki</b> <i>Male</i>	<b>Perempuan</b> <i>Female</i>	<b>Jumlah</b> <i>Total</i>
(1)	(2)	(3)	(4)
Tidak/belum pernah sekolah <i>No schooling</i>	-	-	-
Tidak/belum tamat SD <i>Not/not yet completed primary school</i>	-	-	-
Sekolah Dasar/ <i>Primary School</i>	15	12	27
Sekolah Menengah Pertama <i>Junior High School</i>	48	59	107
Sekolah Menengah Atas (Umum) <i>Senior High School (General)</i>	620	221	841
Sekolah Menengah Atas (Kejuruan) <i>Senior High School (Vocational)</i>	209	355	564
Diploma I/II/III/Akademi <i>Diploma I/II/III/Academy</i>	42	67	109
Universitas <i>University</i>	155	372	527
<b>Jumlah/Total</b>	<b>1 089</b>	<b>1086</b>	<b>2 175</b>

Catatan/Note:

Sumber/Source: Dinas dan Tenaga Kerja Kota Cimahi/*Manpower Service of Cimahi Municipality*

**Tabel**  
**Table** 3.2.7**Jumlah Pencari Kerja Terdaftar dan Ditempatkan Menurut Tingkat Pendidikan Tertinggi yang Ditamatkan dan Jenis Kelamin di Kota Cimahi, 2022**  
**Number of Registered and Placed Job Applicants by Educational Attainment and Gender in Cimahi Municipality, 2022**

Pendidikan Tertinggi yang Ditamatkan <sup>1</sup> <i>Educational Attainment<sup>1</sup></i>	Terdaftar <i>Registered</i>		Ditempatkan <i>Placed</i>	
	Laki-Laki <i>Male</i>	Perempuan <i>Female</i>	Laki-Laki <i>Male</i>	Perempuan <i>Female</i>
(1)	(2)	(3)	(4)	(5)
Tidak/Belum Pernah Sekolah/Tidak/Belum Tamat SD/Tamat SD <i>No Schooling/Not Yet Completed Primary School/Completed Primary School</i>	15	12	10	9
Sekolah Menengah Pertama <i>Junior High School</i>	48	59	33	42
Sekolah Menengah Atas / Sekolah Menengah Atas Kejuruan <i>Senior High School / Vocational Senior High School</i>	829	576	685	657
Diploma / Universitas <i>Diploma / University</i>	197	439	128	383
<b>Jumlah/Total</b>	<b>1 089</b>	<b>1 086</b>	<b>856</b>	<b>1 091</b>

Catatan/Note: -

Sumber/Source:

Dinas dan Tenaga Kerja Kota Cimahi/*Manpower Service of Cimahi Municipality*

**Tabel**  
**Table** 3.2.8

**Besarnya Kebutuhan Hidup Layak (KHL) dan Upah Minimum Regional (UMR) (Rupiah), 2018-2022**  
**The Amount of Living Needs and The Minimum Wage (Rupiah), 2018-2022**

<b>Bulan</b> <b>Month</b>	<b>2018</b>	<b>2019</b>	<b>2020</b>	<b>2021</b>	<b>2022</b>
(1)	(2)	(3)	(4)	(5)	(6)
Januari/January	...	...	...	...	...
Februari/February	...	...	...	...	...
Maret/March	...	...	...	...	...
April/April	...	...	...	...	...
Mei/May	...	...	...	...	...
Juni/June	...	...	...	...	...
Juli/July	...	...	...	...	...
Agustus/August	...	...	...	...	...
September/September	...	...	...	...	...
Oktober/October	...	...	...	...	...
November/November	...	...	...	...	...
Desember/December	2 391 318	2 592 008	...	...	...
<b>UMR</b> <b>The Minimum Wage</b>	<b>2 678 028,45</b>	<b>2 893 074,13</b>	<b>3 130 271,74</b>	<b>3 272 668,50</b>	<b>3 514 093,25</b>

Catatan/Note:

-

Sumber/Source:

Dinas Tenaga Kerja Kota Cimahi/Manpower Service of Cimahi Municipality



# BAB 4

## SOSIAL DAN KESEJAHTERAAN RAKYAT/ SOCIAL AND WELFARE



**PENYEBAB UTAMA PERCERAIAN DI KOTA  
CIMAH KARENA PERSELISIHAN DAN  
PERTENGGARAN TERUS MENERUS**

**THE MAIN CAUSE OF DIVORCE IN CIMAH  
MUNICIPALITY IS DUE TO CONTINUOUS  
DISPUTES AND FIGHTS**



**PENJELASAN TEKNIS****TECHNICAL NOTES**

1. Sekolah adalah lembaga pendidikan formal yang dimulai dari pendidikan dasar, menengah, dan tinggi. Pendidikan yang dicatat adalah pendidikan formal berdasar kurikulum Kementerian Pendidikan dan Kebudayaan, termasuk pendidikan yang diselenggarakan oleh pondok pesantren dengan memakai kurikulum Kementerian Pendidikan dan Kebudayaan, seperti Madrasah Ibtidayah (MI), Madrasah Tsanawiyah (MTs), Madrasah Aliyah (MA). Pondok pesantren/madrasah diniyah adalah sekolah yang tidak memakai Kurikulum dari Kementerian Pendidikan dan Kebudayaan.
  2. Jalur Pendidikan di Indonesia terdiri atas 1) pendidikan formal, 2) pendidikan nonformal, dan 3) pendidikan informal yang ketiganya dapat saling melengkapi dan memperkaya (Undang-undang No. 20 Tahun 2013 tentang Sistem Pendidikan Nasional).
  3. Jenjang Pendidikan Formal terdiri atas pendidikan dasar, pendidikan menengah, dan pendidikan tinggi. Jenis pendidikan yang diajarkan mencakup pendidikan umum, kejuruan, akademik,
1. *School is a formal education institution starting from primary, secondary, and tertiary education. The education data recorded in the survey is covering formal education based on the curriculum set up by Ministry of Education and Culture including education carried out by muslim boarding school (pondok pesantren) implementing the Ministry of Education and Culture curriculum, such as Madrasah Ibtidayah (Islamic primary school), Madrasah Tsanawiah (Islamic junior high school), and Madrasah Aliyah (Islamic senior high school). Pondok pesantren/diniyah (Islamic boarding school/Islamic school) is school wich does not implement curriculum from the Ministry of Education and Culture.*
  2. *The education system in Indonesia consist of 1) a formal education, 2) non-formal education, and 3) informal education that all three can be complementary and enriching (Law No. 20 Year 2013 about The National Education System).*
  3. *The Formal Education Level consist of primary education, secondary education, and high education. The king of education that taught consist of general education, vocational, academic, professional,*

profesi, vokasi, keagamaan, dan khusus.

a. Pendidikan Dasar berbentuk Sekolah Dasar (SD) dan Madrasah Ibtidaiyah (MI) atau bentuk lain yang sederajat.

b. Sekolah Menengah Pertama (SMP) dan Madrasah Tsanawiyah (MTs), atau bentuk lain yang sederajat.

c. Pendidikan Menengah berbentuk Sekolah Menengah Atas (SMA), Madrasah Aliyah (MA), Sekolah Menengah Kejuruan (SMK), dan Madrasah Aliyah Kejuruan (MAK), atau bentuk lain yang sederajat.

d. Pendidikan Tinggi merupakan jenjang pendidikan setelah pendidikan menengah yang mencakup program Pendidikan diploma, sarjana, magister, spesialis, dan doktor yang diselenggarakan oleh perguruan tinggi. Perguruan tinggi dapat berbentuk akademi, politeknik, sekolah tinggi, institut, atau universitas.

4. Rumah sakit (RS) adalah tempat pemeriksaan dan perawatan kesehatan, biasanya berada di bawah pengawasan dokter atau tenaga medis, termasuk rumah sakit khusus seperti rumah sakit perawatan paru-paru dan RS jantung.

5. Rumah sakit bersalin/rumah bersalin adalah rumah sakit yang

*religious, and specific education.*

*a. The Primary Education consists of Elementary School and Islamic Elementary School or other equivalent forms.*

*b. Junior High School and MTs, or other equivalent forms.*

*c. The Secondary Education consists of the senior high school, MA, Vocational School, and Vocational Madrasah Aliyah, or other equivalent forms.*

*d. The High Education consists of the education level after the secondary education that consists of diplomas, bachelor, master, specialist, and doctoral degrees that are held by the college. The colleges can be academy, polytechnic, high school, institute, or university.*

4. *Hospital is a place for health check, usually controlled or supervised by doctors or medical personnel. Including in this category are specials hospital such lung hospital and coronary hospital.*

5. *Maternity hospital/maternal health care center is a hospital completed with health facilities*



yang di lengkapi dengan fasilitas untuk melahirkan, pemeriksaan kehamilan, pemeriksaan ibu dan anak serta berada di bawah pengawasan dokter atau bidan senior.

*birth delivery, pregnancy check and consultation, and post-natal check, under the supervision of doctor and or senior midwives.*

6. Poliklinik adalah tempat pemeriksaan kesehatan, biasanya tanpa fasilitas perawatan menginap, berada di bawah pengawasan dokter atau tenaga medis, tidak termasuk klinik yang terdapat di pusat kesehatan masyarakat (puskesmas)/rumah sakit. Poliklinik yang karena satu dan lain hal menyediakan tempat perawatan menginap, tetap di golongan ke dalam Poliklinik (bukan rumah sakit).
  7. Pusat kesehatan masyarakat (Puskesmas) adalah unit pelayanan kesehatan milik pemerintah yang bertanggung jawab kepada pelayanan kesehatan masyarakat untuk wilayah kecamatan, sebagian kecamatan, atau kelurahan. Tim puskesmas sesuai jadwal dapat melakukan kegiatan puskesmas keliling ke tempat-tempat tertentu dalam wilayah kerjanya, untuk mendekatkan pelayanan dengan masyarakat.
  8. Puskesmas Pembantu (Pustu) yaitu unit pelayanan kesehatan masyarakat yang membantu kegiatan puskesmas di bagian wilayah kerja. Pada beberapa daerah balai pengobatan telah
6. *Polyclinic is a place for health check and consultation usually under the control of doctor/medical personnel without in-patient facilities, excluding clinic located in the public health center (PHC)/hospital. In the case of polyclinic that provides in-patient facilities due to a special reason, it remains to be classified as a polyclinic (not hospital).*
  7. *Public health center (PHC) is a health center provided by the government that is responsible for the delivery of health service to the community at the district level, part of district or villages. Officials in the PHC as scheduled can provide health services in their working areas in the effort of closing their services to the community through mobile PHC program.*
  8. *Subsidiary of public health center is a health facility that assists the public health centre in its part of working area. In several regions, health check points (balai*

berubah fungsi menjadi pusat kesehatan masyarakat (PKM) walaupun papan nama masih tertulis balai pengobatan.

*for pengobatan) has changes their status into subsidiary public health centre, although their sign written in the board remains unchanged.*

<https://cimahikota.bps.go.id>

**ULASAN**

Peningkatan SDM sekarang ini lebih difokuskan pada pemberian kesempatan seluas-luasnya kepada penduduk untuk mengenyam bangku pendidikan. Salah satu indikator untuk melihat capaian kualitas pendidikan pada suatu wilayah adalah Angka Partisipasi Murni (APM). Secara umum, APM di semua tingkat pendidikan mengalami peningkatan pada periode 2021 – 2022 di Cimahi. Pada tahun 2022 APM SD sebesar 99,90 persen, artinya sekitar 99 persen penduduk di Cimahi usia SD bersekolah tepat waktu di jenjang SD/ sederajat, sementara SMP dan SMA masing-masing sekitar 81 persen dan 73 persen yang bersekolah tepat waktu sesuai usianya. Kesehatan merupakan bagian dari hak asasi individu dan perwujudannya dijamin oleh negara melalui penyelenggaraan pembangunan kesehatan yang berkualitas dan terjangkau. Keberhasilan capaian program-program kesehatan tidak bisa dipisahkan dari tenaga kesehatan yang memadai. Pada tahun 2022, jumlah tenaga medis di Kota Cimahi mencapai 1.106 orang. Sementara perawat dan bidan masing-masing 1.691 orang dan 480 orang. Dengan fasilitas kesehatan sebanyak 7 rumah sakit umum, 1 rumah sakit khusus, 1 puskesmas rawat inap dan 12 puskesmas non rawat inap.

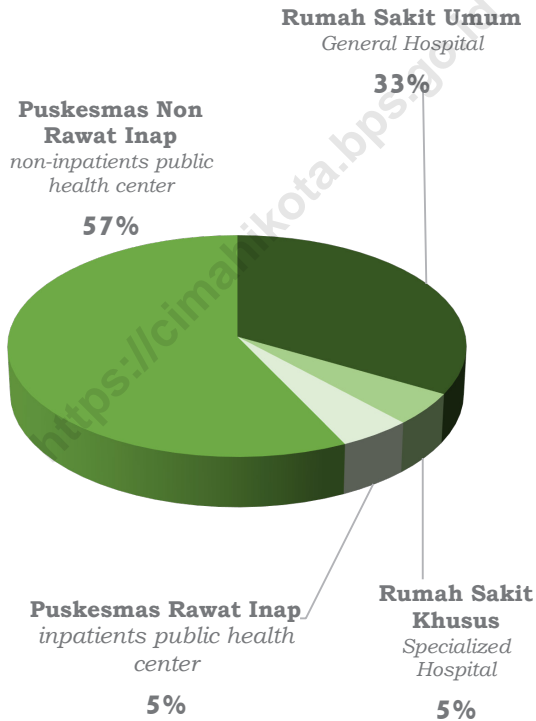
**DESCRIPTION**

*The improvement of human resources is now more focused on providing the widest possible opportunity for the population to get an education. One of the indicators to see the achievement of education quality in an area is the Net Enrollment Rate. In general, the Net Enrollment Rate at all levels of education has increased in the 2021-2022 period in Cimahi. In 2022 the primary school Net Enrollment Rate was 99.90 percent, meaning that around 99 percent of the population in Cimahi of primary school age attended school on time at the primary school/ equivalent level, while Lower Secondary School and Upper Secondary School were around 81 percent and 73 percent respectively who attended school on time according to their age.*

*Health is part of individual human rights and its realization is guaranteed by the state through the implementation of quality and affordable health development. The successful achievement of health programs cannot be separated from adequate health personnel. In 2022, the number of medical personnel in Cimahi Municipality reached 1,106 people. While nurses and midwives are 1,691 people and 480 people respectively. With health facilities as many as 7 general hospitals, 1 special hospital, 1 inpatient health center and 12 non-inpatient health centers.*

**Gambar** 4.1  
**Figures**

**Jumlah Rumah Sakit Umum, Rumah Sakit Khusus, dan Puskesmas di Kota Cimahi, 2022**  
**Number of General Hospital, Specialized Hospital, and Public Health Center by Subdistrict in Cimahi Municipality, 2022**

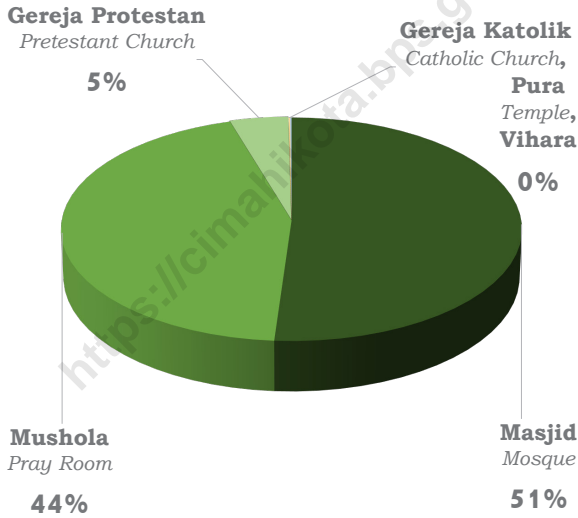


Sumber/Source :

Dinas Kesehatan Kota Cimahi/Health Service of Cimahi

**Gambar** 4.2  
**Figures**

**Jumlah Tempat Peribadatan di Kota Cimahi, 2022**  
**Number of Places of Worship in Cimahi Municipality, 2022**



Sumber/Source : Kementerian Agama Kota Cimahi/Religious Ministry of Cimahi Municipality

#### 4.1 PENDIDIKAN EDUCATION

**Tabel 4.1.1** Jumlah Sekolah, Guru, dan Murid Taman Kanak-Kanak (TK) di Bawah Kementerian Pendidikan, Kebudayaan, Riset, dan Teknologi Menurut Kecamatan di Kota Cimahi, 2021/2022 dan 2022/2023  
*Number of Schools, Teachers, and Pupils in Kindergarten Under The Ministry of Education, Culture, Research, and Technology by Subdistrict in Cimahi Municipality, 2021/2022 and 2022/2023*

Kecamatan Subdistrict	Sekolah/Schools					
	Negeri/Public		Swasta/Private		Jumlah/Total	
	2021/2022	2022/2023	2021/2022	2022/2023	2021/2022	2022/2023
(1)	(2)	(3)	(4)	(5)	(6)	(7)
Cimahi Selatan	1	1	34	35	35	36
Cimahi Tengah	–	–	34	34	34	34
Cimahi Utara	–	–	38	40	38	40
<b>Kota Cimahi</b>	<b>1</b>	<b>1</b>	<b>106</b>	<b>109</b>	<b>107</b>	<b>110</b>

Lanjutan Tabel/*Continued Table 4.1.1*

Kecamatan Subdistrict	Guru <sup>1</sup> /Teachers <sup>1</sup>					
	Negeri/Public		Swasta/Private		Jumlah/Total	
	2021/2022	2022/2023	2021/2022	2022/2023	2021/2022	2022/2023
(1)	(8)	(9)	(10)	(11)	(12)	(13)
Cimahi Selatan	8	7	141	108	149	115
Cimahi Tengah	–	–	127	87	127	87
Cimahi Utara	–	–	153	122	153	122
<b>Kota Cimahi</b>	<b>8</b>	<b>7</b>	<b>421</b>	<b>317</b>	<b>429</b>	<b>324</b>

Lanjutan Tabel/Continued Table 4.1.1

Kecamatan Subdistrict	Murid/Pupils					
	Negeri/Public		Swasta/Private		Jumlah/Total	
	2021/2022	2022/2023	2021/2022	2022/2023	2021/2022	2022/2023
(1)	(14)	(15)	(16)	(17)	(18)	(19)
Cimahi Selatan	79	109	1 225	1 446	1 304	1 555
Cimahi Tengah	–	–	947	1 071	947	1 071
Cimahi Utara	–	–	1 079	1 355	1 079	1 355
<b>Kota Cimahi</b>	<b>79</b>	<b>109</b>	<b>3 251</b>	<b>3 872</b>	<b>3 330</b>	<b>3 981</b>

Catatan/Note: <sup>1</sup> Jumlah guru termasuk kepala sekolah dan guru/The total of teachers including headmaster and teacher  
 Sumber/Source: Kementerian Pendidikan, Kebudayaan, Riset, dan Teknologi, Data Semester Ganjil/Ministry of Education, Culture, Research, and Technology, Odd Semester Report Data



**Tabel** 4.1.2  
**Table**

**Jumlah Sekolah, Guru, dan Murid Raudatul Athfal (RA) di Bawah Kementerian Agama Menurut Kecamatan di Kota Cimahi, 2021/2022 dan 2022/2023**  
**Number of Schools, Teachers, and Pupils in Raudatul Athfal (RA) Under The Ministry of Religious Affairs by Subdistrict in Cimahi Municipality, 2021/2022 and 2022/2023**

Kecamatan Subdistrict	Sekolah/Schools		Guru/Teachers		Murid/Pupils	
	2021/2022	2022/2023	2021/2022	2022/2023	2021/2022	2022/2023
(1)	(2)	(3)	(4)	(5)	(6)	(7)
Cimahi Selatan	30	30	151	155	1 219	1 408
Cimahi Tengah	21	21	98	115	1 048	1 150
Cimahi Utara	22	22	109	119	902	1 047
<b>Kota Cimahi</b>	<b>73</b>	<b>73</b>	<b>358</b>	<b>389</b>	<b>3 169</b>	<b>3 605</b>

Catatan/Note: Seluruh Raudatul Athfal (RA) berstatus swasta/All Raudatul Athfal (RA) are private

Sumber/Source: Kementerian Agama, Data Semester Ganjil/Ministry of Religious Affairs, Odd semester report data

**Tabel**  
**Table** 4.1.3

**Jumlah Sekolah, Guru, dan Murid Sekolah Dasar (SD) di Bawah Kementerian Pendidikan, Kebudayaan, Riset, dan Teknologi Menurut Kecamatan di Kota Cimahi, 2021/2022 dan 2022/2023**

***Number of Schools, Teachers, and Pupils in Elementary Schools Under The Ministry of Education, Culture, Research, and Technology by Subdistrict in Cimahi Municipality, 2021/2022 and 2022/2023***

Kecamatan Subdistrict	Sekolah/Schools					
	Negeri/Public		Swasta/Private		Jumlah/Total	
	2021/2022	2022/2023	2021/2022	2022/2023	2021/2022	2022/2023
(1)	(2)	(3)	(4)	(5)	(6)	(7)
Cimahi Selatan	39	39	12	12	51	51
Cimahi Tengah	33	33	5	5	38	38
Cimahi Utara	19	19	8	8	27	27
<b>Kota Cimahi</b>	<b>91</b>	<b>91</b>	<b>25</b>	<b>25</b>	<b>116</b>	<b>116</b>

Lanjutan Tabel/*Continued Table* 4.1.3

Kecamatan Subdistrict	Guru <sup>1</sup> /Teachers <sup>1</sup>					
	Negeri/ <i>Public</i>		Swasta/ <i>Private</i>		Jumlah/ <i>Total</i>	
	2021/2022	2022/2023	2021/2022	2022/2023	2021/2022	2022/2023
(1)	(8)	(9)	(10)	(11)	(12)	(13)
Cimahi Selatan	603	605	196	177	799	782
Cimahi Tengah	586	583	60	55	646	638
Cimahi Utara	434	443	155	141	589	584
<b>Kota Cimahi</b>	<b>1 623</b>	<b>1 631</b>	<b>411</b>	<b>373</b>	<b>2 034</b>	<b>2 004</b>

Lanjutan Tabel/Continued Table 4.1.3

Kecamatan Subdistrict	Murid/Pupils					
	Negeri/Public		Swasta/Private		Jumlah/Total	
	2021/2022	2022/2023	2021/2022	2022/2023	2021/2022	2022/2023
(1)	(14)	(15)	(16)	(17)	(18)	(19)
Cimahi Selatan	14 983	14 759	3 716	3 662	18 699	18 421
Cimahi Tengah	14 143	13 573	1 140	1 064	15 283	14 637
Cimahi Utara	11 118	10 965	2 824	2 833	13 942	13 798
<b>Kota Cimahi</b>	<b>40 244</b>	<b>39 297</b>	<b>7 680</b>	<b>7 559</b>	<b>47 924</b>	<b>46 856</b>

Catatan/Note: <sup>1</sup> Jumlah guru termasuk kepala sekolah dan guru/The total of teachers including headmaster and teacher  
 Sumber/Source: Kementerian Pendidikan, Kebudayaan, Riset, dan Teknologi, Sistem Data Pokok Pendidikan, data semester ganjil/  
 Ministry of Education, Culture, Research, and Technology, Basic Education Data System, odd semester report data (dapo.kemdikbud.go.id)

**Tabel**  
**Table** 4.1.4

**Jumlah Sekolah, Guru, dan Murid Madrasah Ibtidaiyah (MI) di Bawah Kementerian Agama Menurut Kecamatan di Kota Cimahi, 2021/2022 dan 2022/2023**  
**Number of Schools, Teachers, and Pupils in Madrasah Ibtidaiyah (MI) Under The Ministry of Religious Affairs by Subdistrict in Cimahi Municipality, 2021/2022 and 2022/2023**

Kecamatan Subdistrict	Sekolah/Schools					
	Negeri/Public		Swasta/Private		Jumlah/Total	
	2021/2022	2022/2023	2021/2022	2022/2023	2021/2022	2022/2023
(1)	(2)	(3)	(4)	(5)	(6)	(7)
Cimahi Selatan	-	-	10	10	10	10
Cimahi Tengah	-	-	8	8	8	8
Cimahi Utara	-	-	4	4	4	4
<b>Kota Cimahi</b>	-	-	<b>22</b>	<b>22</b>	<b>22</b>	<b>22</b>

Lanjutan Tabel/*Continued Table 4.1.4*

Kecamatan Subdistrict	Guru/Teachers					
	Negeri/Public		Swasta/Private		Jumlah/Total	
	2021/2022	2022/2023	2021/2022	2022/2023	2021/2022	2022/2023
(1)	(8)	(9)	(10)	(11)	(12)	(13)
Cimahi Selatan	-	-	140	142	140	142
Cimahi Tengah	-	-	117	123	117	123
Cimahi Utara	-	-	63	68	63	68
<b>Kota Cimahi</b>	-	-	<b>320</b>	<b>333</b>	<b>320</b>	<b>333</b>

Lanjutan Tabel/*Continued Table 4.1.4*

Kecamatan Subdistrict	Murid/Pupils					
	Negeri/Public		Swasta/Private		Jumlah/Total	
	2021/2022	2022/2023	2021/2022	2022/2023	2021/2022	2022/2023
(1)	(14)	(15)	(16)	(17)	(18)	(19)
Cimahi Selatan	-	-	1 999	2 141	1 999	2 141
Cimahi Tengah	-	-	1 876	1 913	1 876	1 913
Cimahi Utara	-	-	879	866	879	866
<b>Kota Cimahi</b>	-	-	<b>4 754</b>	<b>4 920</b>	<b>4 754</b>	<b>4 920</b>

Catatan/Note: ....

Sumber/Source: Kementerian Agama, EMIS, Data Semester Ganjil/Ministry of Religious Affairs, EMIS, Odd semester report data

**Tabel**  
**Table** 4.1.5

**Jumlah Sekolah, Guru, dan Murid Sekolah Menengah Pertama (SMP) di Bawah Kementerian Pendidikan, Kebudayaan, Riset, dan Teknologi Menurut Kecamatan di Kota Cimahi, 2021/2022 dan 2022/2023**  
**Number of Schools, Teachers, and Pupils in Junior High Schools Under The Ministry of Education, Culture, Research, and Technology by Subdistrict in Cimahi Municipality, 2021/2022 and 2022/2023**

Kecamatan Subdistrict	Sekolah/Schools					
	Negeri/Public		Swasta/Private		Jumlah/Total	
	2021/2022	2022/2023	2021/2022	2022/2023	2021/2022	2022/2023
(1)	(2)	(3)	(4)	(5)	(6)	(7)
Cimahi Selatan	5	5	11	11	16	16
Cimahi Tengah	6	6	8	8	14	14
Cimahi Utara	5	5	10	13	15	18
<b>Kota Cimahi</b>	<b>16</b>	<b>16</b>	<b>29</b>	<b>32</b>	<b>45</b>	<b>48</b>



Lanjutan Tabel/*Continued Table* 4.1.5

Kecamatan Subdistrict	Guru <sup>1</sup> /Teachers <sup>1</sup>					
	Negeri/Public		Swasta/Private		Jumlah/Total	
	2021/2022	2022/2023	2021/2022	2022/2023	2021/2022	2022/2023
(1)	(8)	(9)	(10)	(11)	(12)	(13)
Cimahi Selatan	228	241	141	129	369	370
Cimahi Tengah	252	254	102	101	354	355
Cimahi Utara	177	170	140	133	317	303
<b>Kota Cimahi</b>	<b>657</b>	<b>665</b>	<b>383</b>	<b>363</b>	<b>1 040</b>	<b>1 028</b>

Lanjutan Tabel/Continued Table 4.1.5

Kecamatan Subdistrict	Murid/Pupils					
	Negeri/Public		Swasta/Private		Jumlah/Total	
	2021/2022	2022/2023	2021/2022	2022/2023	2021/2022	2022/2023
(1)	(14)	(15)	(16)	(17)	(18)	(19)
Cimahi Selatan	5 185	5 436	2 739	2 388	7 924	7 824
Cimahi Tengah	5 387	5 865	1 882	1 597	7 269	7 462
Cimahi Utara	3 727	3 715	2 580	2 404	6 307	6 119
<b>Kota Cimahi</b>	<b>14 299</b>	<b>15 016</b>	<b>7 201</b>	<b>6 389</b>	<b>21 500</b>	<b>21 405</b>

Catatan/Note: <sup>1</sup> Jumlah guru termasuk kepala sekolah dan guru/The total of teachers including headmaster and teacher

Sumber/Source: Kementerian Pendidikan, Kebudayaan, Riset, dan Teknologi, Sistem Data Pokok Pendidikan, data semester ganjil/  
Ministry of Education, Culture, Research, and Technology, Basic Education Data System, odd semester report data

**Tabel**  
**Table** 4.1.6

**Jumlah Sekolah, Guru, dan Murid Madrasah Tsanawiyah (MTs) di Bawah Kementerian Agama Menurut Kecamatan di Kota Cimahi, 2021/2022 dan 2022/2023**  
**Number of Schools, Teachers, and Pupils in Madrasah Tsanawiyah (MTs) Under The Ministry of Religious Affairs by Subdistrict in Cimahi Municipality , 2021/2022 and 2022/2023**

Kecamatan Subdistrict	Sekolah/Schools					
	Negeri/Public		Swasta/Private		Jumlah/Total	
	2021/2022	2022/2023	2021/2022	2022/2023	2021/2022	2022/2023
(1)	(2)	(3)	(4)	(5)	(6)	(7)
Cimahi Selatan	1	1	6	6	7	7
Cimahi Tengah	-	-	5	5	5	5
Cimahi Utara	-	-	7	7	7	7
<b>Kota Cimahi</b>	<b>1</b>	<b>1</b>	<b>18</b>	<b>18</b>	<b>19</b>	<b>19</b>

Lanjutan Tabel/*Continued Table 4.1.6*

Kecamatan Subdistrict	Guru/Teachers					
	Negeri/Public		Swasta/Private		Jumlah/Total	
	2021/2022	2022/2023	2021/2022	2022/2023	2021/2022	2022/2023
(1)	(8)	(9)	(10)	(11)	(12)	(13)
Cimahi Selatan	66	65	87	83	153	148
Cimahi Tengah	-	-	92	102	92	102
Cimahi Utara	-	-	111	126	111	126
<b>Kota Cimahi</b>	<b>66</b>	<b>65</b>	<b>290</b>	<b>311</b>	<b>356</b>	<b>376</b>

Lanjutan Tabel/*Continued Table* 4.1.6

Kecamatan Subdistrict	Murid/Pupils					
	Negeri/Public		Swasta/Private		Jumlah/Total	
	2021/2022	2022/2023	2021/2022	2022/2023	2021/2022	2022/2023
(1)	(14)	(15)	(16)	(17)	(18)	(19)
Cimahi Selatan	1 062	1 042	830	736	1 892	1 778
Cimahi Tengah	-	-	997	837	997	837
Cimahi Utara	-	-	1 317	1 210	1 317	1 210
<b>Kota Cimahi</b>	<b>1 062</b>	<b>1 042</b>	<b>3 144</b>	<b>2 783</b>	<b>4 206</b>	<b>3 825</b>

Catatan/Note: <sup>1</sup> Jumlah guru termasuk kepala sekolah dan guru/*The total of teachers including headmaster and teacher*  
 Sumber/Source: Kementerian Agama, EMIS, Data Semester Ganjil/*Ministry of Religious Affairs, EMIS, Odd semester report data*

**Tabel**  
**Table** 4.1.7

**Jumlah Sekolah, Guru, dan Murid Sekolah Menengah Atas (SMA) di Bawah Kementerian Pendidikan, Kebudayaan, Riset, dan Teknologi Menurut Kecamatan di Kota Cimahi, 2021/2022 dan 2022/2023**  
**Number of Schools, Teachers, and Pupils in Senior High School Under The Ministry of Education, Culture, Research, and Technology by Subdistrict in Cimahi Municipality, 2021/2022 and 2022/2023**

Kecamatan Subdistrict	Sekolah/Schools					
	Negeri/Public		Swasta/Private		Jumlah/Total	
	2021/2022	2022/2023	2021/2022	2022/2023	2021/2022	2022/2023
(1)	(2)	(3)	(4)	(5)	(6)	(7)
Cimahi Selatan	2	2	3	3	5	5
Cimahi Tengah	3	3	4	4	7	7
Cimahi Utara	1	1	3	3	4	4
<b>Kota Cimahi</b>	<b>6</b>	<b>6</b>	<b>10</b>	<b>10</b>	<b>16</b>	<b>16</b>

Lanjutan Tabel/*Continued Table 4.1.7*

Kecamatan Subdistrict	Guru <sup>1</sup> /Teachers <sup>1</sup>					
	Negeri/Public		Swasta/Private		Jumlah/Total	
	2021/2022	2022/2023	2021/2022	2022/2023	2021/2022	2022/2023
(1)	(8)	(9)	(10)	(11)	(12)	(13)
Cimahi Selatan	120	136	37	29	157	165
Cimahi Tengah	183	199	58	65	241	264
Cimahi Utara	64	68	34	39	98	107
<b>Kota Cimahi</b>	<b>367</b>	<b>403</b>	<b>129</b>	<b>133</b>	<b>496</b>	<b>536</b>

Lanjutan Tabel/Continued Table 4.1.7

Kecamatan Subdistrict	Murid/Pupils					
	Negeri/Public		Swasta/Private		Jumlah/Total	
	2021/2022	2022/2023	2021/2022	2022/2023	2021/2022	2022/2023
(1)	(14)	(15)	(16)	(17)	(18)	(19)
Cimahi Selatan	2 412	2 428	615	644	3 027	3 072
Cimahi Tengah	3 821	3 939	1 038	1 032	4 859	4 971
Cimahi Utara	1 231	1 247	408	507	1 639	1 754
<b>Kota Cimahi</b>	<b>7 464</b>	<b>7 614</b>	<b>2 061</b>	<b>2 183</b>	<b>9 525</b>	<b>9 797</b>

Catatan/Note: <sup>1</sup> Jumlah guru termasuk kepala sekolah dan guru/The total of teachers including headmaster and teacher  
 Sumber/Source: Kementerian Pendidikan, Kebudayaan, Riset, dan Teknologi, Sistem Data Pokok Pendidikan, data semester ganjil/  
 Ministry of Education, Culture, Research, and Technology, Basic Education Data System, odd semester report data (



**Tabel**  
**Table** 4.1.8

**Jumlah Sekolah, Guru, dan Murid Sekolah Menengah Kejuruan (SMK) di Bawah Kementerian Pendidikan, Kebudayaan, Riset, dan Teknologi Menurut Kecamatan di Kota Cimahi, 2021/2022 dan 2022/2023**  
**Number of Schools, Teachers, and Pupils in Vocational High Schools Under The Ministry of Education, Culture, Research, and Technology by Subdistrict in Cimahi Municipality, 2021/2022 and 2022/2023**

Kecamatan Subdistrict	Sekolah/Schools					
	Negeri/Public		Swasta/Private		Jumlah/Total	
	2021/2022	2022/2023	2021/2022	2022/2023	2021/2022	2022/2023
(1)	(2)	(3)	(4)	(5)	(6)	(7)
Cimahi Selatan	1	1	7	7	8	8
Cimahi Tengah	-	-	4	4	4	4
Cimahi Utara	2	2	9	9	11	11
<b>Kota Cimahi</b>	<b>3</b>	<b>3</b>	<b>20</b>	<b>20</b>	<b>23</b>	<b>23</b>

Lanjutan Tabel/*Continued Table 4.1.8*

Kecamatan Subdistrict	Guru <sup>1</sup> /Teachers <sup>1</sup>					
	Negeri/Public		Swasta/Private		Jumlah/Total	
	2021/2022	2022/2023	2021/2022	2022/2023	2021/2022	2022/2023
(1)	(8)	(9)	(10)	(11)	(12)	(13)
Cimahi Selatan	127	121	160	160	287	281
Cimahi Tengah	-	-	80	76	80	76
Cimahi Utara	170	179	338	285	508	464
<b>Kota Cimahi</b>	<b>297</b>	<b>300</b>	<b>578</b>	<b>521</b>	<b>875</b>	<b>821</b>

Lanjutan Tabel/*Continued Table* 4.1.8

Kecamatan Subdistrict	Murid/Pupils					
	Negeri/Public		Swasta/Private		Jumlah/Total	
	2021/2022	2022/2023	2021/2022	2022/2023	2021/2022	2022/2023
(1)	(14)	(15)	(16)	(17)	(18)	(19)
Cimahi Selatan	2 599	2 489	3 648	3 656	6 247	6 145
Cimahi Tengah	-	-	1 583	1 509	1 583	1 509
Cimahi Utara	4 023	3 428	6 112	5 892	10 135	9 320
<b>Kota Cimahi</b>	<b>6 622</b>	<b>5 917</b>	<b>11 343</b>	<b>11 057</b>	<b>17 965</b>	<b>16 974</b>

Catatan/Note: <sup>1</sup> Guru yang mengajar di 2 sekolah atau lebih dihitung di masing-masing sekolah. Jumlah guru termasuk kepala sekolah dan guru/*The teacher who taught in two schools or more counted in every school. The total of teachers including headmaster and teacher*

Sumber/Source: Kementerian Pendidikan, Kebudayaan, Riset, dan Teknologi, Sistem Data Pokok Pendidikan, data semester ganjil/*Ministry of Education, Culture, Research, and Technology, Basic Education Data System, odd semester report data*

**Tabel**  
**Table 4.1.9**

**Jumlah Sekolah, Guru, dan Murid Madrasah Aliyah (MA) di Bawah Kementerian Agama Menurut Kecamatan di Kota Cimahi, 2021/2022 dan 2022/2023**  
**Number of Schools, Teachers, and Pupils in Madrasah Aliyah (MA) Under the Ministry of Religious Affairs by Subdistrict in Cimahi Municipality, 2021/2022 and 2022/2023**

Kecamatan Subdistrict	Sekolah/Schools					
	Negeri/Public		Swasta/Private		Jumlah/Total	
	2021/2022	2022/2023	2021/2022	2022/2023	2021/2022	2022/2023
(1)	(2)	(3)	(4)	(5)	(6)	(7)
Cimahi Selatan	1	1	1	1	2	2
Cimahi Tengah	-	-	1	1	1	1
Cimahi Utara	-	-	6	6	6	6
<b>Kota Cimahi</b>	<b>1</b>	<b>1</b>	<b>8</b>	<b>8</b>	<b>9</b>	<b>9</b>

Lanjutan Tabel/*Continued Table* 4.1.9

Kecamatan Subdistrict	Guru/Teachers					
	Negeri/Public		Swasta/Private		Jumlah/Total	
	2021/2022	2022/2023	2021/2022	2022/2023	2021/2022	2022/2023
(1)	(8)	(9)	(10)	(11)	(12)	(13)
Cimahi Selatan	64	69	9	8	73	77
Cimahi Tengah	-	-	13	13	13	13
Cimahi Utara	-	-	74	84	74	84
<b>Kota Cimahi</b>	<b>64</b>	<b>69</b>	<b>96</b>	<b>105</b>	<b>160</b>	<b>174</b>

Lanjutan Tabel/*Continued Table 4.1.9*

Kecamatan Subdistrict	Murid/Pupils					
	Negeri/Public		Swasta/Private		Jumlah/Total	
	2021/2022	2022/2023	2021/2022	2022/2023	2021/2022	2022/2023
(1)	(14)	(15)	(16)	(17)	(18)	(19)
Cimahi Selatan	701	755	50	51	751	806
Cimahi Tengah	-	-	60	57	60	57
Cimahi Utara	-	-	560	523	560	523
<b>Kota Cimahi</b>	<b>701</b>	<b>755</b>	<b>670</b>	<b>631</b>	<b>1 371</b>	<b>1 386</b>

Catatan/Note: ...

Sumber/Source: Kementerian Agama, EMIS, Data Semester Ganjil/Ministry of Religious Affairs, EMIS, Odd semester report data

**Tabel**  
**Table** 4.1.10

**Jumlah Desa<sup>1</sup>/Kelurahan yang Memiliki Fasilitas Sekolah Menurut Kecamatan dan Tingkat Pendidikan di Kota Cimahi, 2019–2021**  
**Number of Villages<sup>1</sup>/Kelurahan Having Educational Facilities by Subdistrict and Educational Level in Cimahi Municipality, 2019–2021**

Kecamatan Subdistrict	SD Primary School		
	2019	2020	2021
(1)	(2)	(3)	(4)
Cimahi Selatan	5	5	5
Cimahi Tengah	6	6	6
Cimahi Utara	4	4	4
<b>Kota Cimahi</b>	<b>15</b>	<b>15</b>	<b>15</b>

Lanjutan Tabel/*Continued Table* 4.1.10

Kecamatan Subdistrict	SMP Junior High School		
	2019	2020	2021
(1)	(5)	(6)	(7)
Cimahi Selatan	5	5	5
Cimahi Tengah	5	5	6
Cimahi Utara	4	4	4
<b>Kota Cimahi</b>	<b>14</b>	<b>14</b>	<b>15</b>



Lanjutan Tabel/*Continued Table* 4.1.10

Kecamatan Subdistrict	SMA Senior High School		
	2019	2020	2021
(1)	(8)	(9)	(10)
Cimahi Selatan	3	3	3
Cimahi Tengah	4	4	5
Cimahi Utara	3	3	3
<b>Kota Cimahi</b>	<b>10</b>	<b>10</b>	<b>11</b>

Lanjutan Tabel/*Continued Table 4.1.10*

Kecamatan Subdistrict	SMK Vocational School		
	2019	2020	2021
(1)	(11)	(12)	(13)
Cimahi Selatan	4	4	4
Cimahi Tengah	3	3	3
Cimahi Utara	2	2	2
<b>Kota Cimahi</b>	<b>9</b>	<b>9</b>	<b>9</b>

Lanjutan Tabel/*Continued Table* 4.1.10

Kecamatan Subdistrict	Perguruan Tinggi University		
	2019	2020	2021
(1)	(14)	(15)	(16)
Cimahi Selatan	2	2	2
Cimahi Tengah	1	1	1
Cimahi Utara	3	3	4
<b>Kota Cimahi</b>	<b>6</b>	<b>6</b>	<b>7</b>

Catatan/Note: <sup>1</sup> Desa pada tabel ini termasuk Unit Permukiman Transmigrasi (UPT) yang masih dibina oleh kementerian terkait dan nagari di Provinsi Sumatera Barat/*Villages in this table include Transmigration Settlement Unit which is still fostered by the relevant ministries and the nagari in the Province of Sumatera Barat*

Sumber/Source: BPS, Pendataan Potensi Desa (Podes)/ *BPS-Statistics Indonesia, Village Potential Data Collection*

**Tabel** 4.1.11 **Jumlah Sekolah, Murid, dan Guru pada Sekolah Luar Biasa (SLB) Menurut Kecamatan di Cimahi, 2022**  
**Number of Schools, Students, and Teachers of Special Education School by Status and District in Cimahi Municipality, 2022**

Kecamatan Subdistrict	Sekolah School	Guru Teacher	Murid Students
(1)	(2)	(3)	(4)
Cimahi Selatan	3	29	142
Cimahi Tengah	2	29	150
Cimahi Utara	4	71	366
<b>Kota Cimahi</b>	<b>9</b>	<b>129</b>	<b>658</b>

Catatan/Note: <sup>1</sup> Guru yang mengajar di 2 sekolah atau lebih dihitung di masing-masing sekolah/*The teacher who taught in two schools or more counted in every school*

<sup>2</sup> Jumlah guru termasuk kepala sekolah dan guru/*The total of teachers including headmaster and teacher*

Sumber/Source: Kementerian Pendidikan, Kebudayaan, Riset, dan Teknologi, Data Semester Ganjil/ *Ministry of Education, Culture, Research, and Technology, Odd Semester Data*

**Tabel**  
**Table** 4.1.12

**Angka Partisipasi Sekolah (APS) menurut Kelompok Umur di Kota Cimahi, 2021 dan 2022**  
**School Participation Rate by Age Group in Cimahi Municipality, 2021 and 2022**

<b>Kelompok Umur</b> <b>Age Group</b>	<b>2021</b>	<b>2022</b>
(1)	(2)	(3)
APS 7 - 12	99,52	99,52
APS 13 - 15	98,88	98,50
APS 16 - 18	78,52	81,02

Catatan/Note: ...

Sumber/Source: BPS, Survei Sosial Ekonomi Nasional (Susenas)/BPS-Statistics Indonesia, National Socioeconomic Survey

**Tabel 4.1.13** Angka Partisipasi Murni (APM) dan Angka Partisipasi Kasar (APK) Menurut Jenjang Pendidikan di Kota Cimahi, 2021 dan 2022  
**Net Enrollment Rate and Gross Enrollment Ratio by Educational Level in Cimahi Municipality, 2021 and 2022**

Jenjang Pendidikan Educational Level	Angka Partisipasi Murni (APM) Net Enrollment Rate		Angka Partisipasi Kasar (APK) Gross Enrollment Ratio	
	2021	2022	2021	2022
(1)	(2)	(3)	(4)	(5)
SD/MI/Sederajat Primary School	96,34	99,90	102,81	102,54
SMP/MTs/ Sederajat Lower Secondary School	80,50	80,79	89,74	83,03
SMA/SMK/MA/Sederajat Upper Secondary School	71,10	72,77	99,60	101,25

Catatan/Note: ...

Sumber/Source: BPS, Survei Sosial Ekonomi Nasional (Susenas)/BPS-Statistics Indonesia, National Socioeconomic Survey

**Tabel**  
**Table** 4.1.14**Persentase Penduduk Berumur 15 Tahun ke Atas yang Melek Huruf Menurut Kelompok Umur di Kota Cimahi, 2021 dan 2022**  
*Percentage of Literate People Aged 15 Years and Over by Age Group in Cimahi Municipality, 2021 and 2022*

<b>Kelompok Umur</b> <i>Age Group</i>	<b>2021</b>	<b>2022</b>
(1)	(2)	(3)
15–19	100,00	100,00
20–24	100,00	100,00
25–29	100,00	100,00
30–34	100,00	100,00
35–39	100,00	100,00
40–44	99,58	100,00
45–49	100,00	99,47
50+	99,25	99,61
<b>Jumlah/Total</b>		
<b>15–24</b>	<b>100,00</b>	<b>100,00</b>
<b>15–44</b>	<b>99,94</b>	<b>100,00</b>
<b>15+</b>	<b>99,78</b>	<b>99,84</b>
<b>45+</b>	<b>99,45</b>	<b>99,58</b>

Catatan/Note: ...

Sumber/Source: BPS, Survei Sosial Ekonomi Nasional (Susenas)/BPS-Statistics Indonesia, National Socioeconomic Survey

**Tabel** 4.1.15 **Jumlah Lulusan Sekolah di Bawah Kementerian Agama Menurut Kecamatan, 2021/2022**  
**Table** **Number of Graduates Under the Ministry of Religious Affairs by Subdistrict, 2021/2022**

Kecamatan Subdistrict	Jenjang Sekolah			
	RA	MI	MTs	MA
(1)	(2)	(3)	(4)	(5)
Cimahi Selatan	454	138	372	181
Cimahi Tengah	683	305	682	50
Cimahi Utara	1 036	235	437	227
<b>Kota Cimahi</b>	<b>2 173</b>	<b>678</b>	<b>1 491</b>	<b>458</b>

Catatan/Note: -

Sumber/Source: Kementerian Agama Kota Cimahi/Religious Ministry of Cimahi Municipality



## 4.2 KESEHATAN HEALTH

**Tabel** 4.2.1 **Jumlah Desa<sup>1</sup>/Kelurahan Yang Memiliki Sarana Kesehatan Menurut Kecamatan, Podes 2019 – Podes 2021**  
**Table** **Number of Villages<sup>1</sup> Having Health Facilities by Subdistrict, Podes 2019 – Podes 2021**

Kecamatan Subdistrict	Rumah Sakit Hospital		
	2019	2020	2021
(1)	(2)	(3)	(4)
Cimahi Selatan	1	1	1
Cimahi Tengah	2	2	2
Cimahi Utara	2	2	2
<b>Kota Cimahi</b>	<b>5</b>	<b>5</b>	<b>5</b>

Lanjutan Tabel/*Continued Table* 4.2.1

Kecamatan <i>Subdistrict</i>	Rumah Sakit Bersalin <i>Maternity Hospital</i>		
	2019	2020	2021
(1)	(5)	(6)	(7)
Cimahi Selatan	–	–	–
Cimahi Tengah	–	–	–
Cimahi Utara	–	–	–
<b>Kota Cimahi</b>	–	–	–

Lanjutan Tabel/*Continued Table* 4.2.1

Kecamatan <i>Subdistrict</i>	Poliklinik <i>Polyclinic</i>		
	2019	2020	2021
(1)	(8)	(9)	(10)
Cimahi Selatan	5	5	5
Cimahi Tengah	6	6	6
Cimahi Utara	3	3	3
<b>Kota Cimahi</b>	<b>14</b>	<b>14</b>	<b>14</b>

Lanjutan Tabel/*Continued Table 4.2.1*

Kecamatan <i>Subdistrict</i>	Puskesmas <i>Public Health Center</i>		
	2019	2020	2021
(1)	(11)	(12)	(13)
Cimahi Selatan	5	5	5
Cimahi Tengah	3	3	3
Cimahi Utara	4	4	4
<b>Kota Cimahi</b>	<b>12</b>	<b>12</b>	<b>12</b>

Lanjutan Tabel/*Continued Table* 4.2.1

Kecamatan <i>Subdistrict</i>	Puskesmas Pembantu <i>Subsidiary of Public Health Center</i>		
	2019	2020	2021
(1)	(14)	(15)	(16)
Cimahi Selatan	1	1	1
Cimahi Tengah	–	–	–
Cimahi Utara	1	1	1
<b>Kota Cimahi</b>	<b>2</b>	<b>2</b>	<b>2</b>

Lanjutan Tabel/*Continued Table 4.2.1*

Kecamatan Subdistrict	Apotek Pharmacy		
	2019	2020	2021
(1)	(17)	(18)	(19)
Cimahi Selatan	5	5	5
Cimahi Tengah	6	6	6
Cimahi Utara	4	4	4
<b>Kota Cimahi</b>	<b>15</b>	<b>15</b>	<b>15</b>

Catatan/Note: <sup>1</sup> Desa pada tabel ini termasuk Unit Permukiman Transmigrasi (UPT) yang masih dibina oleh kementerian terkait dan nagari di Provinsi Sumatera Barat/Villages in this table include Transmigration Settlement Unit which is still fostered by the relevant ministries and the nagari in the Province of Sumatera Barat

Sumber/Source: BPS, Pendataan Potensi Desa (Podes)/BPS-Statistics Indonesia, Village Potential Data Collecting

**Tabel**  
**Table** 4.2.2

**Jumlah Tenaga Kesehatan Menurut Kecamatan di Kota  
Cimahi, 2022**  
*Number of Health Human Resources by Subdistrict in  
Cimahi Municipality, 2022*

Kecamatan <i>Subdistrict</i>	Tenaga Medis <sup>1</sup> <i>Medical Worker<sup>1</sup></i>	Psikologi Klinis <i>Clinical Psychology</i>	Tenaga Keperawatan <i>Nursing Worker</i>	Tenaga Kebidanan <i>Midwifery Worker</i>	Tenaga Kefarmasian <i>Pharmaceutical Worker</i>
(1)	(2)	(3)	(4)	(5)	(6)
Cimahi Selatan	227	-	141	147	65
Cimahi Tengah	567	2	1 160	195	127
Cimahi Utara	312	1	390	138	63
<b>Kota Cimahi</b>	<b>1 106</b>	<b>3</b>	<b>1 691</b>	<b>480</b>	<b>255</b>

Lanjutan Tabel/Continued Table 4.2.2

<b>Kecamatan Subdistrict</b>	<b>Tenaga Kesehatan Masyarakat Public Health worker</b>	<b>Tenaga Kesehatan Lingkungan Enviromental Health Worker</b>	<b>Tenaga Gizi Nutritionist</b>	<b>Tenaga Keterampilan Fisik Physical Therapists</b>
(1)	(7)	(8)	(9)	(10)
Cimahi Selatan	12	8	12	4
Cimahi Tengah	40	9	22	35
Cimahi Utara	13	9	19	10
<b>Kota Cimahi</b>	<b>65</b>	<b>26</b>	<b>53</b>	<b>49</b>



Lanjutan Tabel/*Continued Table 4.2.2*

Kecamatan <i>Subdistrict</i>	Tenaga Ketenangan Medis <i>Medical Technicians</i>	Tenaga Teknik Biomedika <i>Biomedical Engineer</i>	Tenaga Kesehatan Tradisional <i>Traditional Health Worker</i>
(1)	(11)	(12)	(13)
Cimahi Selatan	26	18	3
Cimahi Tengah	95	94	1
Cimahi Utara	57	67	10
<b>Kota Cimahi</b>	<b>178</b>	<b>179</b>	<b>14</b>

Catatan/*Note*: <sup>1</sup> Tenaga medis terdiri atas dokter, dokter gigi, dokter spesialis, dan dokter gigi spesialis baik di dalam maupun di luar negeri yang diakui oleh Pemerintah RI sesuai dengan peraturan perundang-undangan (UU No. 29 Tahun 2004 tentang Praktik Kedokteran)/*Medical worker includes doctor, dentist, medical specialist, and dentist specialist at home and abroad recognized by Indonesian government in accordance with the laws and regulations (Law No. 29 year 2004 about Medical Practice)*

Sumber/*Source*: Dinas Kesehatan Kota Cimahi/*Health Service of Cimahi*

**Tabel 4.2.3** Jumlah Rumah Sakit Umum, Rumah Sakit Khusus, dan Puskesmas Menurut Kecamatan di Kota Cimahi, 2021 dan 2022  
**Number of General Hospital, Specialized Hospital, and Public Health Center by Subdistrict in Cimahi Municipality, 2021 and 2022**

Kecamatan Subdistrict	Rumah Sakit Umum General Hospital		Rumah Sakit Khusus Specialized Hospital	
	2021	2022	2021	2022
(1)	(2)	(3)	(4)	(5)
Cimahi Selatan	1	1	-	-
Cimahi Tengah	5	5	-	-
Cimahi Utara	1	1	1	1
<b>Kota Cimahi</b>	<b>7</b>	<b>7</b>	<b>1</b>	<b>1</b>

Lanjutan Tabel/*Continued Table* 4.2.3

Kecamatan Subdistrict	Puskesmas <sup>1</sup> Rawat Inap Public Health Center <sup>1</sup> with Inpatient Care		Puskesmas <sup>1</sup> Non Rawat Inap Public Health Center <sup>1</sup> without Inpatient Care	
	2021	2022	2021	2022
(1)	(6)	(7)	(8)	(9)
Cimahi Selatan	1	1	5	5
Cimahi Tengah	-	-	3	3
Cimahi Utara	-	-	4	4
<b>Kota Cimahi</b>	<b>1</b>	<b>1</b>	<b>12</b>	<b>12</b>

Catatan/Note: <sup>1</sup> Puskesmas yang teregistrasi/Registered Public Health Center

Sumber/Source: Dinas Kesehatan Kota Cimahi/Health Service of Cimahi

### 4.3 AGAMA RELIGION

**Tabel** 4.3.1 **Jumlah Penduduk Menurut Kecamatan dan Agama yang Dianut, 2022**  
**Table** 4.3.1 **Population by Subdistrict and Religion, 2022**

Kecamatan Subdistrict	Islam	Protestan Protestant	Katolik Catholic	Hindu	Budha Buddha	Lainnya Others
(1)	(2)	(3)	(4)	(5)	(6)	(7)
Cimahi Selatan	224 119	8 867	3 349	135	325	116
Cimahi Tengah	152 395	6 504	2 239	288	323	6
Cimahi Utara	157 804	7 262	2 378	144	216	67
<b>Kota Cimahi</b>	<b>534 318</b>	<b>22 633</b>	<b>7 966</b>	<b>567</b>	<b>864</b>	<b>189</b>

Catatan/Note: -

Sumber/Source: Dinas Kependudukan dan Pencatatan Sipil Kota Cimahi/Population and Civil Registration Service of Cimahi Municipality

**Tabel**  
**Table** 4.3.2**Jumlah Tempat Peribadatan Menurut Kecamatan, 2022**  
**Number of Places of Worship by Subdistrict, 2022**

Kecamatan Subdistrict	Masjid Mosque	Mushola Pray Room	Gereja Protestan Protestant Church	Gereja Katholik Catholic Church	Pura Temple	Vihara
(1)	(2)	(3)	(4)	(5)	(6)	(7)
Cimahi Selatan	198	120	-	1	-	-
Cimahi Tengah	133	155	36	-	1	-
Cimahi Utara	130	124	4	-	-	-
<b>Kota Cimahi</b>	<b>461</b>	<b>399</b>	<b>40</b>	<b>1</b>	<b>1</b>	<b>-</b>

Catatan/Note: ...

Sumber/Source: Kementerian Agama Kota Cimahi/Religious Ministry of Cimahi Municipality

**Tabel** 4.3.3 **Jumlah Surat Nikah yang dikeluarkan Menurut Kecamatan, 2018 - 2022**  
**Table** *Number of Marriage Certificate issued by Subdistrict, 2018 - 2022*

Kecamatan Subdistrict	2018	2019	2020	2021	2022
(1)	(2)	(3)	(4)	(5)	(6)
Cimahi Selatan	1 576	1 675	1 538	947	3 200
Cimahi Tengah	1 150	1 139	1 171	996	1 900
Cimahi Utara	1 174	1 097	1 138	1 336	1 900
<b>Kota Cimahi</b>	<b>3 900</b>	<b>3 911</b>	<b>3 847</b>	<b>3 279</b>	<b>7 000</b>

Catatan/Note: ...

Sumber/Source: Kementerian Agama Kota Cimahi/Religious Ministry of Cimahi Municipality

**Tabel**  
**Table** 4.3.4

**Banyaknya Perkara Pengadilan Agama Menurut Jenis Perkara, 2022**  
**Number of Cases in Religious Court by Kind of Cases, 2022**

Jenis Perkara <i>Kind of Cases</i>	Jumlah Perkara <i>Number of Cases</i>
(1)	(2)
Izin Poligami	4
Pencegahan Perkawinan	-
Penolakan Perkawinan	-
Pembatalan Perkawinan	2
Kelalaian Kewajiban Suami/Istri	-
Cerai Talak	314
Cerai Gugat	978
Harta Bersama	12
Penguasaan Anak/Hadhonah	1
Nafkah oleh Ibu	-
Hak-hak Bekas Istri	-
Pengangkatan Anak	-
Pencabutan Kekuasaan Orang Tua	-
Perwalian	23
Pencabutan Kekuasaan Wali	-
Penunjukan Orang Lain sebagai Wali	-
Ganti Rugi terhadap Wali	-
Asal Usul Anak	10
Penolakan Kawin Campur	-
Pengesahan Nikah/Isbat Nikah	84
Izin Kawin	-
Dispensasi Kawin	34
Wali Adhol	-

Lanjutan Tabel/*Continued Table 4.3.4*

<b>Jenis Perkara</b> <i>Kind of Cases</i>	<b>Jumlah Perkara</b> <i>Number of Cases</i>
(1)	(2)
Ekonomi Syari'ah	-
Kewarisan	5
Wasiat	-
Hibah	-
Wakaf	-
Zakat/Infaq/Sodaqoh	-
P3HP/Penetapan Ahli Waris	125
Lain-lain	14
<b>Jumlah</b>	<b>1 606</b>

Catatan/*Note*: -Sumber/*Source*: Pengadilan Agama Kota Cimahi/*Religious Court of Cimahi Municipality*



**Tabel** 4.3.5  
**Table**

**Banyaknya Jumlah Perkara Penyebab Cerai Menurut Jenis Penyebab, 2022**  
**Number of Cases Causing Divorce by Types of Causes, 2022**

Jenis Penyebab <i>Kind of Cause</i>	Jumlah Penyebab <i>Number of Cause</i>
(1)	(2)
Perselisihan dan Pertengkaran	720
Ekonomi	376
Meninggalkan Salah Satu Pihak	38
Murtad	7
Kekerasan Dalam Rumah Tangga	14
Mabuk	4
Poligami	5
Judi	1
Madat	1
<b>Jumlah</b>	<b>1 166</b>

Catatan/Note: -

Sumber/Source: Pengadilan Agama Kota Cimahi/Religious Court of Cimahi Municipality

**Tabel**  
**Table** 4.3.6

**Banyaknya Jemaah Haji Menurut Kecamatan di Kota Cimahi, 2022**  
**Number of Hajj Pilgrims by District in Cimahi City, 2022**

<b>Kecamatan</b> <b>Subdistrict</b>	<b>Jumlah Jemaah Haji</b> <b>Number of Hajj Pilgrims</b>
(1)	(2)
Cimahi Selatan	97
Cimahi Tengah	66
Cimahi Utara	89
<b>Kota Cimahi</b>	<b>252</b>

Catatan/Note: -

Sumber/Source: Kementerian Agama Kota Cimahi/Religious Ministry of Cimahi Municipality

#### 4.4 HUKUM DAN KEAMANAN LAW AND SECURITY

**Tabel** 4.4.1 **Jumlah Kantor Polisi Menurut Jenjang Kantor Polisi di Kota Cimahi, 2020-2022**  
**Table** *Number of Police Stations by Police Station Level in Cimahi City, 2020-2022*

Kantor Polisi <i>Police Office</i>	2020	2021	2022
(1)	(2)	(3)	(4)
Polisi Resort (Polres)	1	1	1
Polisi Sektor (Polsek)	13	13	13
Pos Polisi	...	...	-

Catatan/Note: ...

Sumber/Source: Kepolisian Resor Kota Cimahi/*Police Office of Cimahi Municipality*

**Tabel 4.4.2** Jumlah Anggota Kepolisian Menurut Jenis Kelamin di Kota Cimahi, 2020 -2022  
**Number of Police Member by Gender in Cimahi City, 2020-2022**

Jenis Kelamin Gender	2020	2021	2022
(1)	(2)	(3)	(4)
Laki-laki/Male	1 129	1017	1 125
Perempuan/Female	87	85	84
<b>Kota Cimahi</b>	<b>1 216</b>	<b>1 202</b>	<b>1 209</b>

Catatan/Note: ...

Sumber/Source: Kepolisian Resor Kota Cimahi/Police Office of Cimahi Municipality

**Tabel**  
**Table** 4.4.3

**Jumlah Tindak Pidana (JTP) dan Jumlah Penyelesaian Tingkat Pidana (JPTP) Menurut Jenis Tindak Pidana dan Bulan di Wilayah Polisi Resort Kota Cimahi, 2022**  
**Number of Criminal Acts and Number of Criminal Settlements by Type of Crime and Months in Cimahi Municipality, 2022**

Jenis Tindak Pidana <i>Type of Crime</i>	Bulan <i>Month</i>								
	Januari <i>January</i>		Februari <i>February</i>		Maret <i>March</i>		April <i>April</i>		
	JTP	JPTP	JTP	JPTP	JTP	JPTP	JTP	JPTP	
(1)	(2)	(3)	(4)	(5)	(6)	(7)	(8)	(9)	
Kej. Terhadap Ketertiban Umum	-	-	-	-	-	-	-	-	-
Pembunuhan	1	1	-	1	1	-	-	-	-
Penganiayaan/Aniring	3	8	2	5	2	5	6	5	
Pengeroyokan	5	8	2	7	4	2	2	3	
KDRT	-	-	-	-	3	1	1	1	
Coba Curi	-	2	-	1	-	-	-	4	
Penculikan	-	-	-	-	-	-	-	-	
CURAS	3	4	-	2	1	1	2	2	
CURAT	3	4	6	5	8	5	8	9	
CURANMOR R2	14	7	15	3	10	6	13	5	
CURANMOR R4	2	-	-	-	1	1	-	-	
Perampasan	-	1	-	1	-	1	-	-	
Perkosaan	1	1	-	-	-	-	-	-	
Pengancaman	-	-	-	-	-	1	-	-	
Kebakaran	-	-	-	-	-	-	-	-	
Kejahatan Mata Uang (UPAL)	-	-	-	-	-	-	-	-	
SENPI/HANDAK	-	-	-	-	-	-	-	-	
Pemerasan	-	-	-	-	-	-	-	-	
Penyelundupan	-	-	-	-	-	-	-	-	
Perjudian	-	-	-	-	-	-	-	-	

Lanjutan Tabel/Continued Table 4.4.3

Jenis Tindak Pidana Type of Crime	Bulan Month							
	Mei Mei		Juni June		Juli July		Agustus August	
	JTP	JPTP	JTP	JPTP	JTP	JPTP	JTP	JPTP
(1)	(10)	(11)	(12)	(13)	(14)	(15)	(16)	(17)
Kej. Terhadap Ketertiban Umum	-	-	-	-	-	-	-	-
Pembunuhan	1	1	-	-	-	-	1	1
Penganiayaan/Aniring	4	4	3	5	5	8	7	5
Pengeroyokan	6	5	1	4	3	1	5	1
KDRT	-	-	-	1	-	1	2	1
Coba Curi	-	-	-	-	-	-	-	-
Penculikan	-	-	-	-	-	-	-	-
CURAS	1	1	-	1	1	1	2	1
CURAT	8	7	13	16	8	4	7	11
CURANMOR R2	13	7	17	11	20	15	22	10
CURANMOR R4	1	-	-	-	-	-	1	-
Perampasan	-	-	-	-	1	-	-	1
Perkosaan	1	1	-	-	-	-	-	-
Pengancaman	-	-	-	1	-	-	-	2
Kebakaran	-	-	-	-	-	-	-	-
Kejahatan Mata Uang (UPAL)	-	-	-	-	-	-	1	-
SENPI/HANDAK	-	-	-	-	-	-	-	-
Pemerasan	1	-	-	1	1	1	-	-
Penyelundupan	-	-	-	-	-	-	-	-
Perjudian	-	-	-	-	-	-	1	-

Lanjutan Tabel/*Continued Table* 4.4.3

Jenis Tindak Pidana <i>Type of Crime</i>	Bulan <i>Month</i>									
	September <i>September</i>		Oktober <i>October</i>		November <i>November</i>		Desember <i>December</i>		Jumlah <i>Total</i>	
	JTP	JPTP	JTP	JPTP	JTP	JPTP	JTP	JPTP	JTP	JPTP
(1)	(18)	(19)	(20)	(21)	(22)	(23)	(24)	(25)	(26)	(27)
Kej. Terhadap Ketertiban Umum	-	-	-	-	-	-	-	-	-	-
Pembunuhan	-	-	1	-	-	-	1	1	6	5
Penganiayaan/Aniring	3	4	4	9	4	13	6	14	49	85
Pengeroyokan	2	3	1	1	8	2	2	2	41	39
KDRT	4	3	3	2	1	2	2	2	16	14
Coba Curi	-	-	-	1	-	1	-	-	-	9
Penculikan	-	-	-	-	-	-	-	-	-	-
CURAS	1	1	2	1	1	4	2	1	16	20
CURAT	7	13	4	4	8	7	2	8	82	93
CURANMOR R2	19	5	18	12	20	1	34	60	215	142
CURANMOR R4	2	-	1	-	-	-	1	-	9	1
Perampasan	-	-	-	-	-	-	-	-	1	4
Perkosaan	-	-	-	-	-	-	-	-	2	2
Pengancaman	-	1	-	-	-	-	-	-	-	5
Kebakaran	-	-	-	-	-	-	-	-	-	-
Kejahatan Mata Uang (UPAL)	1	-	1	-	-	2	-	1	3	3
SENPI/HANDAK	-	-	-	-	-	-	-	-	-	-
Pemerasan	-	-	-	-	-	-	-	-	2	2
Penyelundupan	-	-	-	-	-	-	-	-	-	-
Perjudian	-	-	-	1	-	-	1	-	2	1

Lanjutan Tabel/Continued Table 4.4.3

Jenis Tindak Pidana Type of Crime	Bulan Month								
	Januari January		Februari February		Maret March		April April		
	JTP	JTP	JTP	JTP	JTP	JTP	JTP	JTP	
(1)	(2)	(3)	(4)	(5)	(6)	(7)	(8)	(9)	
Perjinaan	-	-	-	-	-	-	-	-	-
Penadahan	-	-	-	-	-	-	-	-	-
Pengrusakan	-	1	-	-	-	1	-	-	-
Tipu/Gelap	9	6	10	6	12	6	8	4	
Penipuan	-	-	-	-	-	-	-	-	-
Penggelapan	10	6	5	1	5	-	4	1	
Penyuapan	-	-	-	-	-	-	-	-	-
Curi Biasa	5	5	3	3	2	6	4	6	
Kejahatan Susila/Uu Perl Anak	10	2	3	3	4	5	5	4	
Korupsi	-	-	-	-	-	-	-	-	-
Pemalsuan	-	-	1	1	1	2	1	-	
DAG. Wanita/Anak	-	-	-	-	-	-	-	-	-
Sajam/Uu Darurat	-	-	-	-	-	-	-	-	-
LAHGUN BBM	...	...	...	...	...	...	...	...	...
Penambangan Illegal	-	-	-	-	-	-	-	-	-
Illegal Logging	-	-	-	-	-	-	-	-	-
Pornografi	-	-	-	-	-	-	-	-	-
Buat Tdk Senang	1	-	-	-	-	1	-	-	
Serobot Tanah	-	-	-	1	-	-	2	-	
Penghinaan	3	-	-	-	-	-	-	-	



Lanjutan Tabel/Continued Table 4.4.3

Jenis Tindak Pidana <i>Type of Crime</i>	Bulan <i>Month</i>							
	Mei <i>Mei</i>		Juni <i>June</i>		Juli <i>July</i>		Agustus <i>Agustust</i>	
	JTP	JPTP	JTP	JPTP	JTP	JPTP	JTP	JPTP
(1)	(10)	(11)	(12)	(13)	(14)	(15)	(16)	(17)
Perjinaan	-	-	-	-	-	-	-	-
Penadahan	-	-	-	1	-	-	-	1
Pengrusakan	-	-	1	2	-	-	1	1
Tipu/Gelap	8	4	17	9	10	7	9	12
Penipuan	-	-	-	-	-	-	-	-
Penggelapan	3	1	9	-	8	3	8	2
Penyuapan	-	-	-	-	-	-	-	-
Curi Biasa	4	3	7	3	7	1	9	4
Kejahatan Susila/Uu Perl Anak	7	7	8	2	4	6	3	5
Korupsi	-	-	-	-	-	-	-	1
Pemalsuan	1	-	1	4	-	-	2	-
DAG. Wanita/Anak	-	-	-	-	-	-	-	-
Sajam/Uu Darurat	-	2	-	-	-	1	-	-
LAHGUN BBM	...	...	...	...	...	...	...	...
Penambangan Illegal	-	-	-	-	-	-	-	-
Illegal Logging	-	-	-	-	-	-	-	-
Pornografi	-	-	-	-	1	-	-	-
Buat Tdk Senang	-	-	-	-	-	-	-	2
Serobot Tanah	-	1	-	-	-	3	1	-
Penghinaan	-	-	-	-	-	-	-	-

Lanjutan Tabel/*Continued Table 4.4.3*

Jenis Tindak Pidana <i>Type of Crime</i>	Bulan <i>Month</i>									
	September <i>September</i>		Oktober <i>October</i>		November <i>November</i>		Desember <i>December</i>		Jumlah <i>Total</i>	
	JTP	JPTP	JTP	JPTP	JTP	JPTP	JTP	JPTP	JTP	JPTP
(1)	(18)	(19)	(20)	(21)	(22)	(23)	(24)	(25)	(26)	(27)
Perjinaan	-	-	-	-	-	-	-	-	-	-
Penadahan	-	2	-	-	-	2	-	-	-	6
Pengrusakan	1	1	4	-	1	-	1	1	9	7
Tipu/Gelap	13	9	15	12	18	15	3	8	132	98
Penipuan	-	-	-	-	-	-	-	-	-	-
Penggelapan	11	2	4	4	7	-	8	-	82	20
Penyuapan	-	-	-	-	-	-	-	-	-	-
Curi Biasa	3	5	2	5	5	3	-	4	51	48
Kejahatan Susila/Uu Perl Anak	1	5	4	2	3	5	9	1	61	47
Korupsi	-	-	-	-	-	-	-	-	-	1
Pemalsuan	-	-	-	-	1	1	2	-	10	8
DAG. Wanita/Anak	-	-	-	-	-	-	-	-	-	-
Sajam/Uu Darurat	-	-	-	-	-	-	-	-	-	3
LAHGUN BBM	...	...	...	...	...	...	...	...	...	...
Penambangan Illegal	-	-	-	-	-	-	1	-	1	-
Illegal Logging	-	-	-	-	-	-	-	-	-	-
Pornografi	-	-	-	-	-	-	1	-	2	-
Buat Tdk Senang	-	1	1	-	-	-	1	1	3	5
Serobot Tanah	-	1	1	-	1	1	-	-	5	7
Penghinaan	-	-	1	-	-	-	-	-	4	0

Catatan/Note: ...

Sumber/Source: Kepolisian Resor Kota Cimahi/Police Office of Cimahi Municipality

#### 4.5 KEMISKINAN POVERTY

**Tabel 4.5.1** Garis Kemiskinan dan Penduduk Miskin di Kota Cimahi, 2015-2022  
*Poverty Line and Poor People Number in Cimahi Municipality, 2015-2022*

Tahun Year	Garis Kemiskinan (Rupiah) Poverty Line (Thousand Rupiahs)	Jumlah Penduduk Miskin (Ribu Jiwa) Number of Poor People (Thousands)	Persentase Penduduk Miskin Poor People Percentage
(1)	(2)	(3)	(4)
2015	386 513	34,1	5,84
2016	411 665	35,1	5,92
2017	433 759	34,5	5,76
2018	462 969	29,9	4,94
2019	484 804	26,9	4,39
2020	511 375	31,6	5,11
2021	522 281	32,5	5,35
2022	549 450	31,2	5,11

Catatan/Note: ...

Sumber/Source: BPS, Survei Sosial Ekonomi Nasional (Susenas)/BPS-Statistics Indonesia, National Socioeconomic Survey

**Tabel** 4.5.2 **Indeks Kedalaman Kemiskinan dan Keparahan Kemiskinan di Kota Cimahi, 2015-2022**  
**Table** **Poverty Gap and Poverty Severity Index in Cimahi Municipality, 2015-2022**

Tahun Year	Indeks Kedalaman Kemiskinan Poverty Gap Index	Index Keparahan Kemiskinan Poverty Severity Index
(1)	(2)	(3)
2015	0,91	0,21
2016	0,71	0,14
2017	1,1	0,35
2018	0,84	0,23
2019	0,6	0,14
2020	0,75	0,18
2021	0,93	0,21
2022	0,67	0,14

Catatan/Note: ...

Sumber/Source: BPS, Survei Sosial Ekonomi Nasional (Susenas)/BPS-Statistics Indonesia, National Socioeconomic Survey

#### 4.6 SOSIAL LAINNYA OTHER SOCIAL AFFAIRS

**Tabel 4.6.1** Jumlah Desa/Kelurahan yang Mengalami Bencana Alam Menurut Kecamatan di Kota Cimahi, 2019 - 2021  
*Number of Villages/Kelurahan that Had Natural Disaster by Subdistrict in Cimahi Municipality, 2019 - 2021*

Kecamatan Subdistrict	Banjir Flood			Gempa Bumi Earthquake			Tanah Longsor Landslide		
	2019	2020	2021	2019	2020	2021	2019	2020	2021
(1)	(2)	(3)	(4)	(5)	(6)	(7)	(8)	(9)	(10)
Cimahi Selatan	3	–	5	–	–	–	–	–	2
Cimahi Tengah	2	3	3	–	–	–	–	–	1
Cimahi Utara	2	2	2	–	–	–	3	2	3
<b>Kota Cimahi</b>	<b>7</b>	<b>5</b>	<b>10</b>	<b>–</b>	<b>–</b>	<b>–</b>	<b>3</b>	<b>2</b>	<b>6</b>

Catatan/Note: ...

Sumber/Source: BPS, Survei Sosial Ekonomi Nasional (Susenas)/BPS-Statistics Indonesia, National Socioeconomic Survey

**Tabel** 4.6.2 **Jumlah Keluarga Penerima Manfaat (KPM) dan Anggaran Bantuan Sosial Pangan, 2022**  
**Table** **Number of Beneficiary Family and Food Social, 2022**

Kecamatan Subdistrict	Jumlah Keluarga Penerima Manfaat (KPM) Number of Beneficiary Family		Jumlah Anggaran (Juta Rupiah) Budget Account (Million Rupiah)	
	Rencana planning	Realisasi Realization	Rencana planning	Realisasi Realization
(1)	(2)	(3)	(4)	(5)
Cimahi Selatan	14 287	14 287	34 288,8	34 288,8
Cimahi Tengah	10 064	10 061	24 153,6	24 146,4
Cimahi Utara	9 984	9 980	23 961,6	23 952
<b>Kota Cimahi</b>	<b>34 335</b>	<b>34 328</b>	<b>82 404</b>	<b>82 387,2</b>

Catatan/Note: -

Sumber/Source: Dinas Sosial Kota Cimahi/ Social Services of Cimahi Municipality

**Tabel**  
**Table** 4.6.3

**Jumlah Keluarga Penerima Program Keluarga Harapan (PKH) dan Kartu Keluarga Sejahtera (KKS) Menurut Kecamatan, 2022**  
**Number of Recipient Families for the Family Hope Program (PKH) and Prosperous Family Card (KKS) According to Sub-Districts, 2022**

<b>Kecamatan Subdistrict</b>	<b>Program Keluarga Harapan (PKH) Family Hope Program</b>	<b>Kartu Keluarga Sejahtera (KKS) Prosperous Family Card</b>
(1)	(2)	(3)
Cimahi Selatan	4 408	-
Cimahi Tengah	2 866	-
Cimahi Utara	3 217	-
<b>Kota Cimahi</b>	<b>10 491</b>	-

Catatan/Note: KK adalah Kepala Keluarga / KK = Head of Family

Sumber/Source: Dinas Sosial Kota Cimahi/ Social Services of Cimahi Municipality

**Tabel**  
**Table** 4.6.4

**Jumlah Keluarga Penerima Manfaat (KPM) dan Anggaran Bantuan Sosial bersumber dari APBD Kota Cimahi Tahun Anggaran 2022**  
**Number of Beneficiary Family and Budget for Social Safety net from Realized Regional Budget of Cimahi Municipality, 2022**

<b>Jenis Type</b>	<b>Jumlah KK Number of Family</b>	<b>Anggaran Budget</b>
(1)	(2)	(3)
Bantuan Sosial Beras	666	208 890 900
Bantuan Sosial Tunai	9 013	4 055 850 000
Santunan Kematian	289	578 000 000

Catatan/Note: KK adalah Kepala Keluarga / KK = Head of Family

Sumber/Source: Dinas Sosial Kota Cimahi/ Social Services of Cimahi Municipality



# BAB 5

## **PERTANIAN, KEHUTANAN, PETERNAKAN DAN PERIKANAN/ AGRICULTURE, FORESTRY, LIVESTOCK, AND FISHERY**



**JERUK NIPIS ADALAH PRODUKSI TANAMAN  
BIOFARMAKA TERBESAR DI CIMAHI**

**LIME IS THE LARGEST BIOPHARMACEUTICAL  
PRODUCTION IN CIMAHI MUNICIPALITY**



**PENJELASAN TEKNIS**

1. Tanaman sayuran semusim adalah tanaman sumber vitamin, garam mineral dan lain-lain yang dikonsumsi dari bagian tanaman yang berupa daun, bunga, buah dan umbinya, yang berumur kurang dari satu tahun.
2. Tanaman buah-buahan semusim adalah tanaman sumber vitamin, garam mineral dan lain-lain yang dikonsumsi dari bagian tanaman yang berupa buah, berumur kurang dari satu tahun, tidak berbentuk pohon/rumpun tetapi menjalar dan berbatang lunak.
3. Tanaman buah-buahan tahunan adalah tanaman sumber vitamin, garam mineral dan lain-lain yang dikonsumsi dari bagian tanaman yang berupa buah dan merupakan tanaman tahunan.
4. Tanaman sayuran tahunan adalah tanaman sumber vitamin, garam mineral dan lain-lain yang dikonsumsi dari bagian tanaman yang berupa daun dan atau buah yang berumur lebih dari satu tahun.
5. Tanaman biofarmaka adalah tanaman yang bermanfaat untuk obat-obatan, kosmetik dan kesehatan yang dikonsumsi atau digunakan dari bagian-bagian tanaman seperti

**TECHNICAL NOTES**

1. *Seasonal vegetable plants are sources of vitamins, mineral salts, etc., which are consumed from plant parts in the form of leaves, flowers, fruits and tubers, which are less than one year old.*
2. *Annual fruit plants are plant sources of vitamins, mineral salts and others which are consumed from plant parts in the form of fruit, less than one year old, not in the form of trees / clumps but spread and soft trunked.*
3. *Annual fruit plants are plant sources of vitamins, mineral salts and others which are consumed from plant parts in the form of fruit and are annual plants.*
4. *Annual vegetable crops are plant sources of vitamins, mineral salts and others which are consumed from plant parts in the form of leaves and / or fruits that are more than one year old.*
5. *Biopharmaca plants are plants that are useful for medicines, cosmetics and health that are consumed or used from plant parts such as leaves, stems, fruits, tubers (rhizomes) or roots.*

daun, batang buah, umbi  
( rimpang ) ataupun akar.

- |   |   |
|---|---|
| <p>6. Tanaman hias adalah tanaman yang mempunyai nilai keindahan baik bentuk, warna daun, tajuk maupun bunganya, sering digunakan untuk penghias pekarangan dan lain sebagainya.</p>  | <p>6. <i>Ornamental plants are plants that have a good value of beauty in shape, color of leaves, crowns and flowers, often used to decorate the yard and so forth.</i></p>   |
| <p>7. Luas panen adalah luas tanaman sayuran, buah-buahan, biofarmaka dan tanaman hias yang yang diambil hasilnya/ dipanen pada periode pelaporan. Luas panen untuk tanaman sayuran: luas tanaman yang dipanen sekaligus/habis/dibongkar dan luas tanaman yang dipanen berkali-kali (lebih dari satu kali)/belum habis.</p> | <p>7. <i>Harvested area is the area of vegetables, fruits, biopharmaca and ornamental plants which are taken / harvested in the reporting period. Harvest area for vegetable crops: planted area which is harvested all at once / exhausted / demolished and planted area that is harvested many times (more of once) / not yet finished.</i></p> |
| <p>8. Tanaman yang dipanen sekaligus/ habis/dibongkar adalah tanaman yang sehabis panen langsung dibongkar/dicabut, terdiri dari bawang merah, bawang putih, bawang daun, kentang, kol/ kubis, kembang kol, petsai/sawi, wortel, lobak dan kacang merah.</p>  | <p>8. <i>Crops that are harvested all at once/ discharged / dismantled are plants which after harvest are directly dismantled / pulled out, consisting of shallots, garlic, leeks, potatoes, cabbage / cabbage, cauliflower, cabbage / mustard greens, carrots, turnips and red beans.</i></p>  |
| <p>9. Tanaman yang dipanen berkali-kali (lebih dari satu kali)/ belum habis adalah tanaman yang pemanenannya lebih dari satu kali dan biasanya dibongkar apabila panen terakhir sudah tidak memadai lagi.</p>   | <p>9. <i>Crops that are harvested many times (more than once) / not yet finished are plants that are harvested more than once and are usually dismantled when the last harvest is no longer sufficient.</i></p>   |

**ULASAN**

Pada tahun 2022, produksi sayur-sayuran terbesar di Kota Cimahi adalah petsai yaitu sebesar 3.790 kwintal. Untuk buah-buahan produksi terbesar adalah pisang yaitu sebesar 1.490 kwintal. Sementara itu, produksi tanaman biofarmaka terbesar adalah jeruk nipis sebesar 15.300 kg

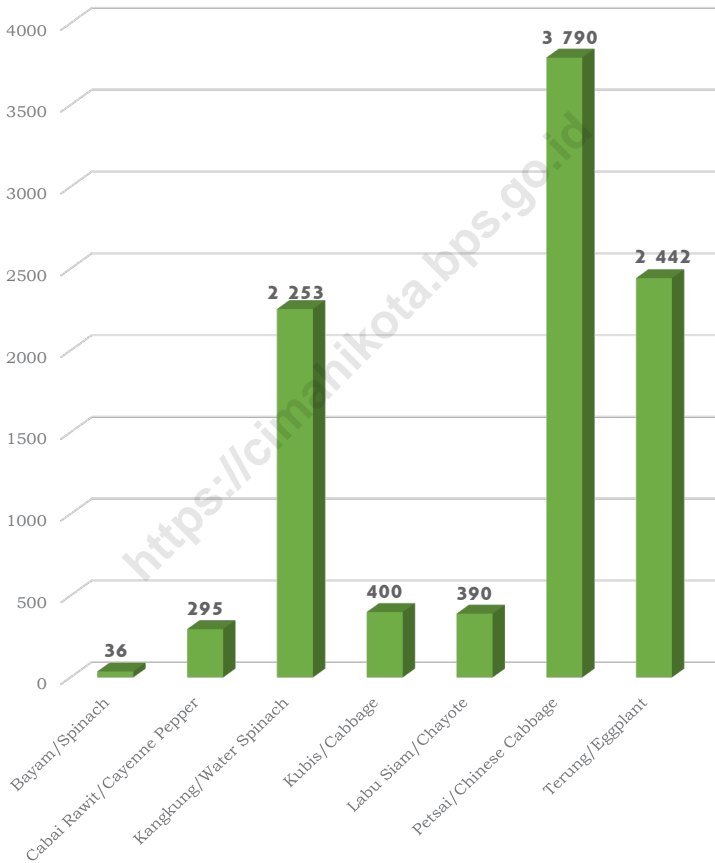
**DESCRIPTION**

*In 2022, the largest vegetable production in Cimahi Municipality was petsai, which amounted to 3,790 quintals. For fruits, the largest production is bananas, which amounted to 1,490 quintals. Meanwhile, the largest production of biopharmaca plants is lime at 15,300 kg.*

<https://cimahikota.bps.go.id>

**Gambar**  
**Figures** 5.1

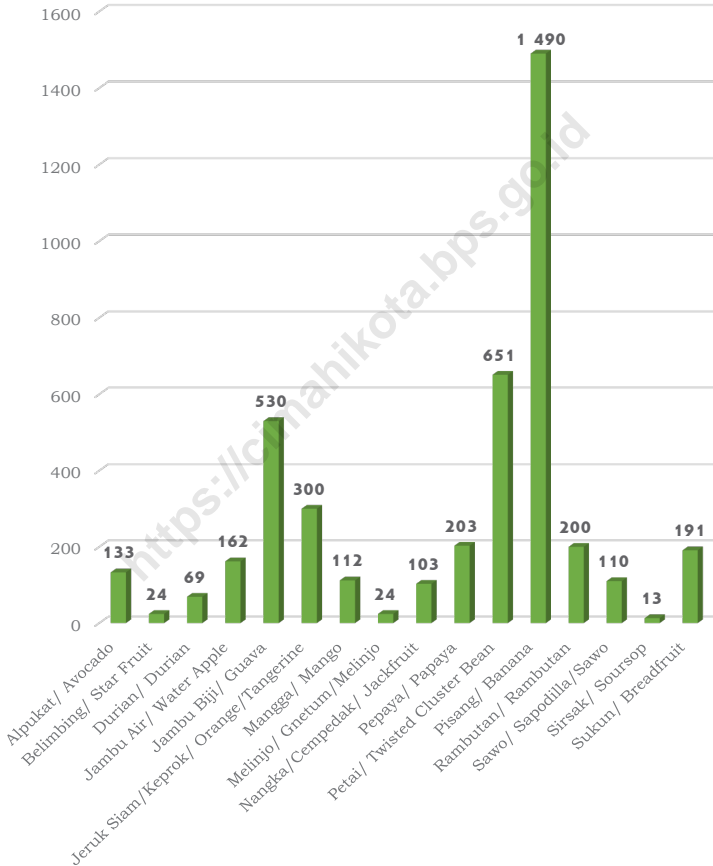
**Produksi Tanaman Sayuran Menurut Kecamatan dan Jenis Tanaman di Kota Cimahi, 2022**  
**Production of Vegetables by Subdistrict and Kind of Plant in Cimahi Municipality, 2022**



Sumber/Source : BPS, Statistik Pertanian Hortikultura SPH-SBS/BPS-Statistics Indonesia, Agricultural Statistic for Horticulture SPH-SBS

**Gambar** 5.2  
**Figures**

**Produksi Buah–Buahan dan Sayuran Tahunan Menurut Jenis Tanaman di Kota Cimahi, 2022**  
*Production of Annual Fruits and Vegetables by Kind of Plant in Cimahi Municipality, 2022*



Sumber/Source : BPS, Statistik Pertanian Hortikultura SPH-SBS/BPS-Statistics Indonesia, Agricultural Statistic for Horticulture SPH-SBS

**5.1 TANAMAN PANGAN DAN PALAWIJA  
CROPS**

**Tabel** 5.1.1 **Luas Lahan Sawah (Ha) Dirinci Menurut Jenis Pengairan di Kota Cimahi, 2022**  
**Table** 5.1.1 **Wetland Wide (Ha) Detailed by Kinds of Irrigation in Cimahi Municipality, 2022**

<b>Kecamatan Subdistrict</b>	<b>Irigasi Irrigation</b>	<b>Tadah Hujan Rainfed</b>	<b>Rawa Pasang Surut Tidal Swamp</b>
(1)	(2)	(3)	(4)
Cimahi Selatan	39,52	13	-
Cimahi Tengah	5,35	-	-
Cimahi Utara	77,11	-	-
<b>Kota Cimahi</b>	<b>121,98</b>	<b>13</b>	<b>-</b>



Lanjutan Tabel/*Continued Table 5.1.1*

<b>Kecamatan Subdistrict</b>	<b>Rawa Lebak Lebak Swamp</b>	<b>Jumlah Total</b>
(1)	(5)	(6)
Cimahi Selatan	-	52,52
Cimahi Tengah	-	5,35
Cimahi Utara	-	77,11
<b>Kota Cimahi</b>	-	<b>134,98</b>

Catatan/Note: ...

Sumber/Source: Dinas Ketahanan Pangan dan Pertanian Kota Cimahi / *Food Security and Agriculture Office of Cimahi Municipality*

**Tabel 5.1.2** Luas Lahan Pertanian Bukan Sawah (Ha) Dirinci Menurut Jenis Penggunaannya di Kota Cimahi, 2022  
**Table 5.1.2** Agricultural Land Area Not Paddy Field (Ha) Detailed By Type Usage In Cimahi Municipality, 2022

Kecamatan Subdistrict	Tegal/ Kebun/ Tegal/ Garden	Ladang/ Huma/ Farm/Huma	Perkebunan/ Plantation	Hutan Rakyat Tanaman Kayu- kayuan Forestry Timber woody plants	Padang/ Padang
(1)	(2)	(3)	(4)	(5)	(6)
Cimahi Selatan	55,48	-	-	-	-
Cimahi Tengah	39	-	-	-	-
Cimahi Utara	85	-	-	-	-
<b>Kota Cimahi</b>	<b>179,48</b>	-	-	-	-

Lanjutan Tabel/*Continued Table 5.1.2*

Kecamatan <i>Subdistrict</i>	Hutan Negara <i>State forest</i>	Sementara tidak diusahakan/ <i>While not trying</i>	Lainnya (tambak, kolam, empang dll)/ <i>Others (ponds, ponds, ponds, etc.)</i>	Jumlah/ <i>Total</i>
(1)	(7)	(8)	(9)	(10)
Cimahi Selatan	-	-	2	57,48
Cimahi Tengah	-	2	-	41
Cimahi Utara	-	-	3	88
<b>Kota Cimahi</b>	-	<b>2</b>	<b>5</b>	<b>186,48</b>

Catatan/*Note*: ...Sumber/*Source*: Dinas Ketahanan Pangan dan Pertanian Kota Cimahi / *Food Security and Agriculture Office of Cimahi Municipality*

**5.2 HORTIKULTURA  
HORTICULTURE**

**Tabel 5.2.1 Luas Panen Tanaman Sayuran Menurut Kecamatan dan Jenis Tanaman di Kota Cimahi (ha), 2021 dan 2022**  
*Harvested Area of Vegetables by Subdistrict and Kind of Plant in Cimahi Municipality (ha), 2021 and 2022*

Kecamatan Subdistrict	Bawang Daun Scallion (ha)		Bawang Merah Shallot (ha)	
	2021	2022	2021	2022
(1)	(2)	(3)	(4)	(5)
Cimahi Selatan	-	-	-	-
Cimahi Tengah	-	-	-	-
Cimahi Utara	-	-	-	-
<b>Kota Cimahi</b>	-	-	-	-

Lanjutan Tabel/*Continued Table* 5.2.1

Kecamatan <i>Subdistrict</i>	Bawang Putih <i>Garlic</i> (ha)		Bayam <i>Spinach</i> (ha)	
	2021	2022	2021	2022
(1)	(6)	(7)	(8)	(9)
Cimahi Selatan	-	-	-	-
Cimahi Tengah	-	-	-	-
Cimahi Utara	-	-	18	16
<b>Kota Cimahi</b>	-	-	<b>18</b>	<b>16</b>

Lanjutan Tabel/*Continued Table* 5.2.1

Kecamatan <i>Subdistrict</i>	Buncis <i>String Bean</i> (ha)		Cabai Rawit <i>Chili/Cayenner Pepper</i> (ha)	
	2021	2022	2021	2022
(1)	(10)	(11)	(12)	(13)
Cimahi Selatan	-	-	-	1
Cimahi Tengah	-	-	-	-
Cimahi Utara	-	-	3	3
<b>Kota Cimahi</b>	-	-	<b>3</b>	<b>4</b>

Lanjutan Tabel/*Continued Table 5.2.1*

Kecamatan Subdistrict	Kacang Panjang Long Beans (ha)		Kangkung Water Spinach (ha)	
	2021	2022	2021	2022
(1)	(14)	(15)	(16)	(17)
Cimahi Selatan	-	-	2	4
Cimahi Tengah	-	-	24	22
Cimahi Utara	-	-	4	12
<b>Kota Cimahi</b>	-	-	<b>30</b>	<b>38</b>

Lanjutan Tabel/*Continued Table 5.2.1*

Kecamatan <i>Subdistrict</i>	Kembang Kol <i>Cauliflower</i> (ha)		Kentang <i>Potato</i> (ha)	
	2021	2022	2021	2022
(1)	(18)	(19)	(20)	(21)
Cimahi Selatan	-	-	-	-
Cimahi Tengah	-	-	-	-
Cimahi Utara	-	-	-	-
<b>Kota Cimahi</b>	-	-	-	-



Lanjutan Tabel/*Continued Table* 5.2.1

Kecamatan Subdistrict	Ketimun Cucumber (ha)		Kubis Cabbage (ha)	
	2021	2022	2021	2022
(1)	(22)	(23)	(24)	(25)
Cimahi Selatan	-	-	-	-
Cimahi Tengah	-	-	-	-
Cimahi Utara	-	-	-	1
<b>Kota Cimahi</b>	-	-	-	<b>1</b>

Lanjutan Tabel/*Continued Table* 5.2.1

Kecamatan <i>Subdistrict</i>	Labu Siam <i>Chayote</i> (ha)		Melon <i>Melon</i> (ha)	
	2021	2022	2021	2022
(1)	(26)	(27)	(28)	(29)
Cimahi Selatan	-	-	-	-
Cimahi Tengah	-	-	-	-
Cimahi Utara	16	7	-	-
<b>Kota Cimahi</b>	<b>16</b>	<b>7</b>	<b>-</b>	<b>-</b>

Lanjutan Tabel/*Continued Table* 5.2.1

Kecamatan Subdistrict	Paprika Bell Pepper (ha)		Petsai/Sawi Chinese Cabbage/Mustard Green (ha)	
	2021	2022	2021	2022
(1)	(30)	(31)	(32)	(33)
Cimahi Selatan	-	-	2	6
Cimahi Tengah	-	-	12	20
Cimahi Utara	-	-	16	15
<b>Kota Cimahi</b>	-	-	<b>30</b>	<b>41</b>

Lanjutan Tabel/*Continued Table* 5.2.1

Kecamatan Subdistrict	Semangka Water Melon (ha)		Stroberi Strawberry (ha)	
	2021	2022	2021	2022
(1)	(34)	(35)	(36)	(37)
Cimahi Selatan	-	-	-	-
Cimahi Tengah	-	-	-	-
Cimahi Utara	-	-	-	-
<b>Kota Cimahi</b>	-	-	-	-

Lanjutan Tabel/*Continued Table* 5.2.1

Kecamatan Subdistrict	Terung Eggplant (ha)		Tomat Tomato (ha)	
	2021	2022	2021	2022
(1)	(38)	(39)	(40)	(41)
Cimahi Selatan	-	-	-	-
Cimahi Tengah	-	10	-	-
Cimahi Utara	-	-	-	-
<b>Kota Cimahi</b>	-	<b>10</b>	-	-

Lanjutan Tabel/*Continued Table* 5.2.1

Kecamatan Subdistrict	Wortel Carrot (ha)		Cabai Besar/TW/Teropong Chili/Big Chili (ha)	
	2021	2022	2021	2022
(1)	(42)	(43)	(44)	(45)
Cimahi Selatan	-	-	-	-
Cimahi Tengah	-	-	-	-
Cimahi Utara	-	-	1	-
<b>Kota Cimahi</b>	-	-	<b>1</b>	-

Lanjutan Tabel/*Continued Table* 5.2.1

Kecamatan Subdistrict	Cabai Keriting Chili/Curly Chili (ha)		Jamur Tiram King Oyster Mushrooms (m <sup>2</sup> )	
	2021	2022	2021	2022
(1)	(46)	(47)	(48)	(49)
Cimahi Selatan	-	-	-	-
Cimahi Tengah	-	-	-	-
Cimahi Utara	-	-	19	2
<b>Kota Cimahi</b>	-	-	<b>19</b>	<b>2</b>

Lanjutan Tabel/*Continued Table* 5.2.1

Kecamatan Subdistrict	Jamur Merang Straw Mushrooms (m <sup>2</sup> )		Jamur Lainnya (m <sup>2</sup> )	
	2021	2022	2021	2022
(1)	(50)	(51)	(52)	(53)
Cimahi Selatan	-	-	-	-
Cimahi Tengah	-	-	-	-
Cimahi Utara	-	-	-	-
<b>Kota Cimahi</b>	-	-	-	-

Catatan/*Note*: Angka Sementara/*provisional numbers*

Sumber/*Source*: BPS, Statistik Pertanian Hortikultura SPH-SBS/BPS-*Statistics Indonesia, Agricultural Statistic for Horticulture SPH-SBS*



**Tabel**  
**Table** 5.2.2

**Produksi Tanaman Sayuran Menurut Kecamatan dan Jenis Tanaman di Kota Cimahi, 2021 dan 2022**  
***Production of Vegetables by Subdistrict and Kind of Plant in Cimahi Municipality, 2021 and 2022***

Kecamatan <i>Subdistrict</i>	Bawang Daun <i>Scallion</i> (kw/qui)		Bawang Merah <i>Shallot</i> (kw/qui)	
	2021	2022	2021	2022
(1)	(2)	(3)	(4)	(5)
Cimahi Selatan	-	-	-	-
Cimahi Tengah	-	-	-	-
Cimahi Utara	-	-	-	-
<b>Kota Cimahi</b>	-	-	-	-

Lanjutan Tabel/Continued Table 5.2.2

Kecamatan Subdistrict	Bawang Putih Garlic (kw/qui)		Bayam Spinach (kw/qui)	
	2021	2022	2021	2022
(1)	(6)	(7)	(8)	(9)
Cimahi Selatan	-	-	-	-
Cimahi Tengah	-	-	-	-
Cimahi Utara	-	-	72	36
<b>Kota Cimahi</b>	-	-	<b>72</b>	<b>36</b>

Lanjutan Tabel/*Continued Table 5.2.2*

Kecamatan Subdistrict	Buncis String Bean (kw/qui)		Cabai Rawit Chili/Cayenner Pepper (kw/qui)	
	2021	2022	2021	2022
(1)	(10)	(11)	(12)	(13)
Cimahi Selatan	-	-	-	250
Cimahi Tengah	-	-	-	-
Cimahi Utara	-	-	510	45
<b>Kota Cimahi</b>	-	-	<b>510</b>	<b>295</b>

Lanjutan Tabel/Continued Table 5.2.2

Kecamatan Subdistrict	Kacang Panjang Long Beans (kw/qui)		Kangkung Water Spinach (kw/qui)	
	2021	2022	2021	2022
(1)	(14)	(15)	(16)	(17)
Cimahi Selatan	-	-	622	890
Cimahi Tengah	-	-	870	1 335
Cimahi Utara	-	-	20	28
<b>Kota Cimahi</b>	-	-	<b>1 512</b>	<b>2 253</b>

Lanjutan Tabel/*Continued Table* 5.2.2

Kecamatan <i>Subdistrict</i>	Kembang Kol <i>Cauliflower</i> (kw/qui)		Kentang <i>Potato</i> (kw/qui)	
	2021	2022	2021	2022
(1)	(18)	(19)	(20)	(21)
Cimahi Selatan	-	-	-	-
Cimahi Tengah	-	-	-	-
Cimahi Utara	-	-	-	-
<b>Kota Cimahi</b>	-	-	-	-

Lanjutan Tabel/Continued Table 5.2.2

Kecamatan Subdistrict	Ketimun Cucumber (kw/qui)		Kubis Cabbage (kw/qui)	
	2021	2022	2021	2022
(1)	(22)	(23)	(24)	(25)
Cimahi Selatan	-	-	-	-
Cimahi Tengah	-	-	-	-
Cimahi Utara	-	-	-	400
<b>Kota Cimahi</b>	-	-	-	<b>400</b>

Lanjutan Tabel/*Continued Table* 5.2.2

Kecamatan Subdistrict	Labu Siam Chayote (kw/qui)		Melon Melon (kw/qui)	
	2021	2022	2021	2022
(1)	(26)	(27)	(28)	(29)
Cimahi Selatan	-	-	-	-
Cimahi Tengah	-	-	-	-
Cimahi Utara	820	390	-	-
<b>Kota Cimahi</b>	<b>820</b>	<b>390</b>	-	-

Lanjutan Tabel/*Continued Table 5.2.2*

Kecamatan Subdistrict	Paprika Bell Pepper (kw/qui)		Petsai/Sawi Chinese Cabbage/Mustard Green (kw/qui)	
	2021	2022	2021	2022
(1)	(30)	(31)	(32)	(33)
Cimahi Selatan	-	-	210	900
Cimahi Tengah	-	-	161	1 490
Cimahi Utara	-	-	2 265	1 400
<b>Kota Cimahi</b>	-	-	<b>2 636</b>	<b>3 790</b>



Lanjutan Tabel/*Continued Table* 5.2.2

Kecamatan Subdistrict	Semangka Water Melon (kw/qui)		Stroberi Strawberry (kw/qui)	
	2021	2022	2021	2022
(1)	(34)	(35)	(36)	(37)
Cimahi Selatan	-	-	-	-
Cimahi Tengah	-	-	-	-
Cimahi Utara	-	-	-	-
<b>Kota Cimahi</b>	-	-	-	-

Lanjutan Tabel/*Continued Table 5.2.2*

Kecamatan Subdistrict	Terung Eggplant (kw/qui)		Tomat Tomato (kw/qui)	
	2021	2022	2021	2022
(1)	(38)	(39)	(40)	(41)
Cimahi Selatan	-	-	-	-
Cimahi Tengah	-	2 442	-	-
Cimahi Utara	-	-	-	-
<b>Kota Cimahi</b>	-	<b>2 442</b>	-	-

Lanjutan Tabel/*Continued Table* 5.2.2

Kecamatan Subdistrict	Wortel Carrot (kw/qui)		Cabai Besar/TW/Teropong Chili/Big Chili (kw/qui)	
	2021	2022	2021	2022
(1)	(42)	(43)	(44)	(45)
Cimahi Selatan	-	-	-	-
Cimahi Tengah	-	-	-	-
Cimahi Utara	-	-	250	-
<b>Kota Cimahi</b>	-	-	<b>250</b>	-

Lanjutan Tabel/Continued Table 5.2.2

Kecamatan Subdistrict	Cabai Keriting Chili/Curly Chili (kw/qui)		Jamur Tiram King Oyster Mushrooms (kg)	
	2021	2022	2021	2022
(1)	(46)	(47)	(48)	(49)
Cimahi Selatan	-	-	-	-
Cimahi Tengah	-	-	-	-
Cimahi Utara	-	-	63	6
<b>Kota Cimahi</b>	-	-	<b>63</b>	<b>6</b>

Lanjutan Tabel/*Continued Table* 5.2.2

Kecamatan Subdistrict	Jamur Merang Straw Mushrooms (kg)		Jamur Lainnya (kg)	
	2021	2022	2021	2022
(1)	(50)	(51)	(52)	(53)
Cimahi Selatan	-	-	-	-
Cimahi Tengah	-	-	-	-
Cimahi Utara	-	-	-	-
<b>Kota Cimahi</b>	-	-	-	-

Catatan/Note: Angka Sementara/ *provisional numbers*

Sumber/Source: BPS, Statistik Pertanian Hortikultura SPH-SBS/BPS-Statistics Indonesia, *Agricultural Statistic for Horticulture SPH-SBS*

**Tabel**  
**Table** 5.2.3

**Luas Panen Tanaman Sayuran dan Buah-buahan Semusim Menurut Jenis Tanaman di Kota Cimahi, 2019–2022**  
**Harvested Area of Seasonal Vegetables and Fruits by Kind of Plant in Cimahi Municipality, 2019–2022**

Jenis Tanaman Kind of Plants	2019	2020	2021	2022
(1)	(2)	(3)	(4)	(5)
Bawang Daun/Scallion (ha)	8	-	-	-
Bawang Merah/Shallots (ha)	-	-	-	-
Bawang Putih/Garlic (ha)	-	-	-	-
Bayam/Spinach (ha)	8	15	18	16
Buncis/String Bean (ha)	2	-	-	-
Cabai Rawit/Cayenne Pepper (ha)	2	2	3	4
Kacang Panjang/Long Beans (ha)	2	-	-	-
Kangkung/Water Spinach (ha)	21	21	30	38
Kembang Kol/Cauliflower (ha)	-	-	-	-
Kentang/Potato (ha)	-	-	-	-
Ketimun/Cucumber (ha)	3	-	-	-
Kubis/Cabbage (ha)	2	-	-	1
Labu Siam/Chayote (ha)	15	16	16	7
Melon/ Melon (ha)	-	-	-	-
Paprika/ Bell Pepper (ha)	-	-	-	-
Petsai/ Chinese Cabbage (ha)	23	25	30	41
Semangka/ Watermelon (ha)	-	-	-	-
Stroberi/ Strawberry (ha)	-	-	-	-
Terung/ Eggplant (ha)	1	-	-	10
Tomat/ Tomato (ha)	-	-	-	-
Wortel/ Carrot (ha)	-	-	-	-
Cabai Besar/TW/ Big Chili (ha)	...	...	1	-

Jenis Tanaman <i>Kind of Plants</i>	2019	2020	2021	2022
(1)	(2)	(3)	(4)	(5)
Cabai Keriting/ <i>Curly Chili</i> (ha)	...	...	-	-
Jamur Tiram/ King Oyster <i>Mushroom</i> (m <sup>2</sup> )	...	...	...	...
Jamur Merang/ Straw <i>Mushroom</i> (m <sup>2</sup> )	...	...	-	-
Jamur Lainnya/ <i>Mushroom</i> (m <sup>2</sup> )	...	...	-	-

Catatan/Note: Angka Sementara/ *provisional numbers*

Sumber/Source: BPS, Statistik Pertanian Hortikultura SPH-SBS/BPS-Statistics Indonesia, *Agricultural Statistic for Horticulture SPH-SBS*

**Tabel 5.2.4** **Produksi Tanaman Sayuran dan Buah-buahan Semusim Menurut Jenis Tanaman di Kota Cimahi (kw), 2019–2022**  
**Production of Seasonal Vegetables and Fruits by Kind of Plant in Cimahi Municipality (quintal), 2019–2022**

Jenis Tanaman Kind of Plants	2019	2020	2021	2022
(1)	(2)	(3)	(4)	(5)
Bawang Daun/ <i>Scallion</i> (kw/qui)	480	-	-	-
Bawang Merah/ <i>Shallots</i> (kw/qui)	-	-	-	-
Bawang Putih/ <i>Garlic</i> (kw/qui)	-	-	-	-
Bayam/ <i>Spinach</i> (kw/qui)	57	62	72	36
Buncis/ <i>String Bean</i> (kw/qui)	50	-	-	-
Cabai Rawit/ <i>Cayenne Pepper</i> (kw/qui)	240	270	510	295
Kacang Panjang/ <i>Long Beans</i> (kw/qui)	70	-	-	-
Kangkung/ <i>Water Spinach</i> (kw/qui)	5 546	2 860	1 512	2 253
Kembang Kol/ <i>Cauliflower</i> (kw/qui)	-	-	-	-
Kentang/ <i>Potato</i> (kw/qui)	-	-	-	-
Ketimun/ <i>Cucumber</i> (kw/qui)	160	-	-	-
Kubis/ <i>Cabbage</i> (kw/qui)	100	-	-	400
Labu Siam/ <i>Chayote</i> (kw/qui)	1 802	1 850	820	390
Melon/ <i>Melon</i> (kw/qui)	-	-	-	-
Paprika/ <i>Bell Pepper</i> (kw/qui)	-	-	-	-
Petsai/ <i>Chinese Cabbage</i> (kw/qui)	1 095	2 576	2 636	3 790
Semangka/ <i>Watermelon</i> (kw/qui)	-	-	-	-
Stroberi/ <i>Strawberry</i> (kw/qui)	-	-	-	-
Terung/ <i>Eggplant</i> (kw/qui)	250	-	-	2 442
Tomat/ <i>Tomato</i> (kw/qui)	-	-	-	-



Lanjutan Tabel/*Continued Table* 5.2.4

Jenis Tanaman <i>Kind of Plants</i>	2019	2020	2021	2022
(1)	(2)	(3)	(4)	(5)
Wortel/ <i>Carrot</i> (kw/qui)	-	-	-	-
Cabai Besar/TW/ <i>Big Chili</i> (kw/qui)	...	...	250	-
Cabai Keriting/ <i>Curly Chili</i> (kw/qui)	...	...	-	-
Jamur Tiram/ <i>King Oyster Mushroom</i> (kg)	...	...	63	6
Jamur Merang/ <i>Straw Mushroom</i> (kg)	...	...	-	-
Jamur Lainnya/ <i>Mushroom</i> (kg)	...	...	-	-

Catatan/Note: Angka Sementara/ *provisional numbers*

Sumber/Source: BPS, Statistik Pertanian Hortikultura SPH-SBS/BPS-*Statistics Indonesia, Agricultural Statistic for Horticulture SPH-SBS*

**Tabel**  
**Table** 5.2.5

**Luas Panen Tanaman Biofarmaka Menurut Kecamatan dan Jenis Tanaman di Kota Cimahi, 2021 dan 2022**  
**Harvested Area of Medicinal Plants by Subdistrict and Kind of Plant in Cimahi Municipality, 2021 and 2022**

Kecamatan Subdistrict	Jahe Ginger (m <sup>2</sup> )		Kapulaga Java Cardamom (m <sup>2</sup> )		Keji Beling Verbenaceae (m <sup>2</sup> )	
	2021	2022	2021	2022	2021	2022
(1)	(2)	(3)	(4)	(5)	(6)	(7)
Cimahi Selatan	50	50	-	-	-	-
Cimahi Tengah	60	50	-	-	-	-
Cimahi Utara	420	600	-	-	-	-
<b>Kota Cimahi</b>	<b>530</b>	<b>700</b>	<b>-</b>	<b>-</b>	<b>-</b>	<b>-</b>

Lanjutan Tabel/*Continued Table 5.2.5*

Kecamatan Subdistrict	Kencur <i>East Indian Galangal</i> (m <sup>2</sup> )		Kunyit <i>Turmeric</i> (m <sup>2</sup> )		Laos/Lengkuas <i>Galanga</i> (m <sup>2</sup> )	
	2021	2022	2021	2022	2021	2022
(1)	(8)	(9)	(10)	(11)	(12)	(13)
Cimahi Selatan	-	-	-	-	-	-
Cimahi Tengah	-	-	60	40	30	10
Cimahi Utara	20	20	50	70	40	40
<b>Kota Cimahi</b>	<b>20</b>	<b>20</b>	<b>110</b>	<b>110</b>	<b>70</b>	<b>50</b>

Lanjutan Tabel/Continued Table 5.2.5

Kecamatan Subdistrict	Lempuyang <i>Zingiber Aromaticum</i> (m <sup>2</sup> )		Lidah Buaya <i>Aloevera</i> (m <sup>2</sup> )		Mahkota Dewa <i>Phaleria Macrocarpa</i> (pohon/tree)	
	2021	2022	2021	2022	2021	2022
(1)	(14)	(15)	(16)	(17)	(18)	(19)
Cimahi Selatan	-	-	-	-	-	-
Cimahi Tengah	-	-	-	-	-	-
Cimahi Utara	5	10	-	-	-	-
<b>Kota Cimahi</b>	<b>5</b>	<b>10</b>	<b>-</b>	<b>-</b>	<b>-</b>	<b>-</b>

Lanjutan Tabel/*Continued Table 5.2.5*

Kecamatan Subdistrict	Mengkudu <i>Indian Mulberry</i> (pohon/tree)		Sambiloto <i>King of Bitter</i> (m <sup>2</sup> )		Temuireng <i>Black Turmeric</i> (m <sup>2</sup> )	
	2021	2022	2021	2022	2021	2022
(1)	(20)	(21)	(22)	(23)	(24)	(25)
Cimahi Selatan	-	-	50	50	-	-
Cimahi Tengah	-	-	-	-	-	-
Cimahi Utara	-	-	-	-	-	-
<b>Kota Cimahi</b>	-	-	<b>50</b>	<b>50</b>	-	-

Lanjutan Tabel/Continued Table 5.2.5

Kecamatan Subdistrict	Temukunci Chinese Keys (m <sup>2</sup> )		Temulawak Java Turmeric (m <sup>2</sup> )		Jeruk Nipis Lime (pohon/tree)	
	2021	2022	2021	2022	2021	2022
(1)	(26)	(27)	(28)	(29)	(30)	(31)
Cimahi Selatan	-	-	-	-	100	100
Cimahi Tengah	-	-	-	-	-	-
Cimahi Utara	-	-	5	10	-	500
<b>Kota Cimahi</b>	-	-	<b>5</b>	<b>10</b>	<b>100</b>	<b>600</b>

Lanjutan Tabel/*Continued Table 5.2.5*

Kecamatan Subdistrict	Serai Lemongrass (m <sup>2</sup> )	
	2021	2022
(1)	(32)	(33)
Cimahi Selatan	100	-
Cimahi Tengah	-	-
Cimahi Utara	-	-
<b>Kota Cimahi</b>	<b>100</b>	<b>-</b>

Sumber/*Source*: BPS, Statistik Pertanian Hortikultura SPH-TBF/BPS-Statistics Indonesia, Agricultural Statistic for Horticulture SPH-TBF

**Tabel** 5.2.6 **Produksi Tanaman Biofarmaka Menurut Kecamatan dan Jenis Tanaman di Kota Cimahi, 2021 dan 2022**  
**Table** 5.2.6 **Production of Medicinal Plants by Subdistrict and Kind of Plant in Cimahi Municipality, 2021 and 2022**

Kecamatan Subdistrict	Jahe Ginger (kg)		Kapulaga Java Cardamom (kg)		Keji Beling Verbenaceae (kg)	
	2021	2022	2021	2022	2021	2022
(1)	(2)	(3)	(4)	(5)	(6)	(7)
Cimahi Selatan	50	25	-	-	-	-
Cimahi Tengah	80	170	-	-	-	-
Cimahi Utara	720	1 800	-	-	-	-
<b>Kota Cimahi</b>	<b>850</b>	<b>1 995</b>	<b>-</b>	<b>-</b>	<b>-</b>	<b>-</b>



Lanjutan Tabel/*Continued Table 5.2.6*

Kecamatan Subdistrict	Kencur <i>East Indian Galangal</i> (kg)		Kunyit <i>Turmeric</i> (kg)		Laos/Lengkuas <i>Galanga</i> (kg)	
	2021	2022	2021	2022	2021	2022
(1)	(8)	(9)	(10)	(11)	(12)	(13)
Cimahi Selatan	-	-	-	-	-	-
Cimahi Tengah	-	-	80	160	40	40
Cimahi Utara	24	40	100	230	26	141
<b>Kota Cimahi</b>	<b>24</b>	<b>40</b>	<b>180</b>	<b>390</b>	<b>66</b>	<b>181</b>

Lanjutan Tabel/Continued Table 5.2.6

Kecamatan Subdistrict	Lempuyang <i>Zingiber Aromaticum</i> (kg)		Lidah Buaya <i>Aloevera</i> (kg)		Mahkota Dewa <i>Phaleria Macrocarpa</i> (kg)	
	2021	2022	2021	2022	2021	2022
(1)	(14)	(15)	(16)	(17)	(18)	(19)
Cimahi Selatan	-	-	-	-	-	-
Cimahi Tengah	-	-	-	-	-	-
Cimahi Utara	14	38	-	-	-	-
<b>Kota Cimahi</b>	<b>14</b>	<b>38</b>	<b>-</b>	<b>-</b>	<b>-</b>	<b>-</b>

Lanjutan Tabel/*Continued Table* 5.2.6

Kecamatan <i>Subdistrict</i>	Mengkudu <i>Indian Mulberry</i> (kg)		Sambiloto <i>King of Bitter</i> (kg)		Temuireng <i>Black Turmeric</i> (kg)	
	2021	2022	2021	2022	2021	2022
(1)	(20)	(21)	(22)	(23)	(24)	(25)
Cimahi Selatan	-	-	60	60	-	-
Cimahi Tengah	-	-	-	-	-	-
Cimahi Utara	-	-	-	-	-	-
<b>Kota Cimahi</b>	-	-	<b>60</b>	<b>60</b>	-	-

Lanjutan Tabel/Continued Table 5.2.6

Kecamatan Subdistrict	Temukunci Chinese Keys (kg)		Temulawak Java Turmeric (kg)		Jeruk Nipis Lime (kg)	
	2021	2022	2021	2022	2021	2022
(1)	(26)	(27)	(28)	(29)	(30)	(31)
Cimahi Selatan	-	-	-	-	500	2 000
Cimahi Tengah	-	-	-	-	-	-
Cimahi Utara	-	-	5	35	-	13 300
<b>Kota Cimahi</b>	-	-	<b>5</b>	<b>35</b>	<b>500</b>	<b>15 300</b>

Lanjutan Tabel/*Continued Table 5.2.6*

Kecamatan Subdistrict	Serai Lemongrass (kg)	
	2021	2022
(1)	(32)	(33)
Cimahi Selatan	300	-
Cimahi Tengah	-	-
Cimahi Utara	-	-
<b>Kota Cimahi</b>	<b>300</b>	<b>-</b>

Sumber/Source: BPS, Statistik Pertanian Hortikultura SPH-TBF/BPS-Statistics Indonesia, Agricultural Statistic for Horticulture SPH-TBF

**Tabel** 5.2.7 **Luas Panen Tanaman Biofarmaka Menurut Jenis Tanaman di Kota Cimahi (m<sup>2</sup>), 2019–2022**  
**Harvested Area of Medicinal Plants by Kind of Plant in Cimahi Municipality (m<sup>2</sup>), 2019–2022**

Jenis Tanaman Kind of Plants	2019	2020	2021	2022
(1)	(2)	(3)	(4)	(5)
Jahe/Ginger	790	540	530	700
Kencur/East Indian Galangal	80	20	20	20
Kunyit/Turmeric	210	90	110	110
Laos/Lengkuas/Galanga	90	60	70	50
Sambiloto/ King of Bitter	50	50	50	50
Temulawak/ Java Turmeric	30	20	5	10

Catatan/Note: ...

Sumber/Source: BPS, Statistik Pertanian Hortikultura SPH-TBF/BPS-Statistics Indonesia, Agricultural Statistic for Horticulture SPH-TBF

**Tabel 5.2.8** **Produksi Tanaman Biofarmaka Menurut Jenis Tanaman di Kota Cimahi (kg), 2019–2022**  
**Production of Medicinal Plants by Kind of Plant in Cimahi Municipality (kg), 2019–2022**

Jenis Tanaman Kind of Plants	2019	2020	2021	2022
(1)	(2)	(3)	(4)	(5)
Jahe/Ginger	2 010	1 380	850	1 995
Kencur/East Indian Galangal	170	54	24	40
Kunyit/Turmeric	380	280	180	390
Laos/Lengkuas/Galangal	800	590	66	181
Sambiloto/ King of Bitter	60	45	60	60
Temulawak/ Java Turmeric	70	60	5	35

Catatan/Note: ...

Sumber/Source: BPS, Statistik Pertanian Hortikultura SPH-TBF/BPS-Statistics Indonesia, Agricultural Statistic for Horticulture SPH-TBF

**Tabel** 5.2.9 **Luas Panen Tanaman Hias Menurut Kecamatan dan Jenis Tanaman di Kota Cimahi (m<sup>2</sup>), 2021 dan 2022**  
**Table** 5.2.9 **Harvested Area of Ornamental Plants by Subdistrict and Kind of Plant in Cimahi Municipality (m<sup>2</sup>), 2021 and 2022**

Kecamatan Subdistrict	Anggrek/ <i>Orchid</i>		Krisan/ <i>Chrysantemum</i>		Mawar/ <i>Rose</i>	
	2021	2022	2021	2022	2021	2022
(1)	(2)	(3)	(4)	(5)	(6)	(7)
Cimahi Selatan	-	-	-	-	-	-
Cimahi Tengah	-	-	-	-	-	-
Cimahi Utara	-	-	-	-	-	-
<b>Kota Cimahi</b>	-	-	-	-	-	-



Lanjutan Tabel/*Continued Table 5.2.9*

Kecamatan Subdistrict	Sedap Malam/ <i>Tuberose</i>		Gladiol/ <i>Gladiol</i>		Herbras/ <i>Gerbera</i>	
	2021	2022	2021	2022	2021	2022
(1)	(8)	(9)	(10)	(11)	(12)	(13)
Cimahi Selatan	-	-	-	-	-	-
Cimahi Tengah	-	-	-	-	-	-
Cimahi Utara	-	-	-	-	-	-
<b>Kota Cimahi</b>	-	-	-	-	-	-

Catatan/*Note*: ...Sumber/*Source*: BPS, Statistik Pertanian Hortikultura SPH-TH/*BPS-Statistics Indonesia, Agricultural Statistik for Horticulture SPH-TH*

**Tabel**  
**Table** 5.2.10

**Produksi Tanaman Hias Menurut Kecamatan dan Jenis Tanaman di Kota Cimahi (tangkai), 2021 dan 2022**  
**Production of Ornamental Plants by Subdistrict and Kind of Plant in Cimahi Municipality (stalks), 2021 and 2022**

Kecamatan Subdistrict	Anggrek/ <i>Orchid</i>		Krisan/ <i>Chrysantemum</i>		Mawar/ <i>Rose</i>	
	2021	2022	2021	2022	2021	2022
(1)	(2)	(3)	(4)	(5)	(6)	(7)
Cimahi Selatan	-	-	-	-	-	-
Cimahi Tengah	-	-	-	-	-	-
Cimahi Utara	-	-	-	-	-	-
<b>Kota Cimahi</b>	-	-	-	-	-	-

Lanjutan Tabel/*Continued Table* 5.2.10

Kecamatan Subdistrict	Sedap Malam/ <i>Tuberose</i>		Gladiol/ <i>Gladiol</i>		Herbras/ <i>Gerbera</i>	
	2021	2022	2021	2022	2021	2022 <sup>x</sup>
(1)	(8)	(9)	(10)	(11)	(12)	(13)
Cimahi Selatan	-	-	-	-	-	-
Cimahi Tengah	-	-	-	-	-	-
Cimahi Utara	-	-	-	-	-	-
<b>Kota Cimahi</b>	-	-	-	-	-	-

Catatan/*Note*: ...

Sumber/*Source*: BPS, Statistik Pertanian Hortikultura SPH-TH/*BPS-Statistics Indonesia, Agricultural Statistik for Horticulture SPH-TH*

**Tabel** 5.2.11 **Luas Panen Tanaman Hias Menurut Jenis Tanaman di Kota Cimahi (m<sup>2</sup>), 2019–2022**  
**Table** 5.2.11 **Harvested Area of Ornamental Plants by Kind of Plant in Cimahi Municipality (m<sup>2</sup>), 2019–2022**

Jenis Tanaman Kind of Plants	2019	2020	2021	2022
(1)	(2)	(3)	(4)	(5)
Anggrek/ <i>Orchid</i>	200	200	-	-
Krisan/ <i>Chrysantemum</i>	-	-	-	-
Mawar/ <i>Rose</i>	-	-	-	-
Sedap Malam/ <i>Tuberose</i>	-	-	-	-
Gladiol/ <i>Gladiol</i>	200	100	-	-
Herbras/ <i>Gerbera</i>	200	100	-	-

Catatan/Note: ...

Sumber/Source: BPS, Statistik Pertanian Hortikultura SPH-TH/BPS-Statistics Indonesia, Agricultural Statistik for Horticulture SPH-TH

**Tabel**  
**Table** 5.2.12

**Produksi Tanaman Hias Menurut Jenis Tanaman di Kota  
Cimahi (tangkai), 2019–2022**  
*Production of Ornamental Plants by Kind of Plant in Cimahi  
Municipality (stalks), 2019–2022*

Jenis Tanaman <i>Kind of Plants</i>	2019	2020	2021	2022
(1)	(2)	(3)	(4)	(5)
Anggrek/ <i>Orchid</i>	800	800	-	-
Krisan/ <i>Chrysantemum</i>	-	-	-	-
Mawar/ <i>Rose</i>	-	-	-	-
Sedap Malam/ <i>Tuberose</i>	-	-	-	-
Gladiol/ <i>Gladiol</i>	300	400	-	-
Herbras/ <i>Gerbera</i>	300	400	-	-

Catatan/*Note*: ...

Sumber/*Source*: BPS, Statistik Pertanian Hortikultura SPH-TH/BPS-Statistics Indonesia, *Agricultural Statistik for Horticulture SPH-TH*

**Tabel** 5.2.13 **Produksi Buah-buahan Menurut Kecamatan dan Jenis Tanaman di Kota Cimahi (kuintal), 2021 dan 2022**  
**Table** **Production of Fruits by Subdistrict and Kind of Plant in Cimahi Municipality (kuintal), 2021 and 2022**

Kecamatan Subdistrict	Mangga/Mango		Durian/Durian	
	2021	2022	2021	2022
(1)	(2)	(3)	(4)	(5)
Cimahi Selatan	70	1	60	15
Cimahi Tengah	82	75	40	24
Cimahi Utara	48	36	15	30
<b>Kota Cimahi</b>	<b>200</b>	<b>112</b>	<b>115</b>	<b>69</b>

Lanjutan Tabel/*Continued Table* 5.2.13

Kecamatan Subdistrict	Jeruk Siam/Orange/Tangerine		Pisang/Banana	
	2021	2022	2021	2022
(1)	(6)	(7)	(8)	(9)
Cimahi Selatan	-	-	918	930
Cimahi Tengah	-	-	120	440
Cimahi Utara	305	300	143	120
<b>Kota Cimahi</b>	<b>305</b>	<b>300</b>	<b>1 181</b>	<b>1 490</b>

Lanjutan Tabel/*Continued Table* 5.2.13

Kecamatan Subdistrict	Pepaya/Papaya		Salak/Snakefruit	
	2021	2022	2021	2022
(1)	(10)	(11)	(12)	(13)
Cimahi Selatan	100	100	-	-
Cimahi Tengah	98	85	-	-
Cimahi Utara	23	18	-	-
<b>Kota Cimahi</b>	<b>221</b>	<b>203</b>	-	-



Lanjutan Tabel/*Continued Table* 5.2.13

Kecamatan Subdistrict	Rambutan/ <i>Rambutan</i>		Jambu Biji/ <i>Guava</i>	
	2021	2022	2021	2022
(1)	(10)	(11)	(12)	(13)
Cimahi Selatan	-	200	255	210
Cimahi Tengah	-	-	150	280
Cimahi Utara	-	-	40	40
<b>Kota Cimahi</b>	-	<b>200</b>	<b>445</b>	<b>530</b>

Catatan/*Note*: ...Sumber/*Source*: BPS, Statistik Pertanian Hortikultura SPH-BST/*BPS-Statistics Indonesia, Agricultural Statistic for Horticulture SPH-BST*

**Tabel** 5.2.14 **Produksi Buah-Buahan dan Sayuran Tahunan Menurut Jenis Tanaman di Kota Cimahi (kuintal), 2019–2022**  
**Table** 5.2.14 **Production of Annual Fruits and Vegetables by Kind of Plant in Cimahi Municipality (quintal), 2019–2022**

Jenis Tanaman Kind of Plants	2019	2020	2021	2022
(1)	(2)	(3)	(4)	(5)
<b>Buah–Buahan/Fruits:</b>				
Durian/ <i>Durian</i>	22	33	115	69
Jeruk Siam/Keprok/ <i>Orange/Tangerine</i>	687	1650	305	300
Mangga/ <i>Mango</i>	49	128	200	112
Pepaya/ <i>Papaya</i>	211	217	221	203
Pisang/ <i>Banana</i>	1 200	1 112	1 181	1 490
Salak/ <i>Snakefruit</i>	-	-	-	-
Rambutan/ <i>Rambutan</i>	14	300	-	200
Jambu Biji/ <i>Guava</i>	256	276	445	530
<b>Sayuran/Vegetables:</b>				
Melinjo/ <i>Melinjo</i>	7	6	11	24
Petai/ <i>Twisted Cluster Bean</i>	813	16	371	651

Catatan/Note: ...

Sumber/Source: BPS, Statistik Pertanian Hortikultura SPH-BST/BPS-Statistics Indonesia, Agricultural Statistic for Horticulture SPH-BST

### 5.3 PERKEBUNAN ESTATE CROPS

**Tabel** 5.3.1 **Luas Areal Tanaman Perkebunan Menurut Kecamatan dan Jenis Tanaman di Kota Cimahi (ha), 2021 dan 2022**  
*Planted Area of Estate Crops by Subdistrict and Type of Crops in Cimahi Municipality (ha), 2021 and 2022*

Kecamatan Subdistrict	Kelapa Sawit/Oil Palm		Kelapa/Coconut	
	2021	2022	2021	2022
(1)	(2)	(3)	(4)	(5)
Cimahi Selatan	-	-	-	-
Cimahi Tengah	-	-	-	-
Cimahi Utara	-	-	-	-
<b>Kota Cimahi</b>	-	-	-	-

Lanjutan Tabel/*Continued Table* 5.3.1

Kecamatan Subdistrict	Karet/Rubber		Kopi/Coffee	
	2021	2022	2021	2022
(1)	(6)	(7)	(8)	(9)
Cimahi Selatan	-	-	-	-
Cimahi Tengah	-	-	-	-
Cimahi Utara	-	-	-	-
<b>Kota Cimahi</b>	-	-	-	-

Lanjutan Tabel/*Continued Table* 5.3.1

Kecamatan Subdistrict	Kakao/Cocoa		Tebu/Sugar cane	
	2021	2022	2021	2022
(1)	(10)	(11)	(12)	(13)
Cimahi Selatan	-	-	-	-
Cimahi Tengah	-	-	-	-
Cimahi Utara	-	-	-	-
<b>Kota Cimahi</b>	-	-	-	-

Lanjutan Tabel/*Continued Table* 5.3.1

Kecamatan <i>Subdistrict</i>	Teh/ <i>Tea</i>		Tembakau/ <i>Tobacco</i>	
	2021	2022	2021	2022
(1)	(14)	(15)	(16)	(17)
Cimahi Selatan	-	-	-	-
Cimahi Tengah	-	-	-	-
Cimahi Utara	-	-	-	-
<b>Kota Cimahi</b>	-	-	-	-

Catatan/*Note*: ...

Sumber/*Source*: Dinas Ketahanan Pangan dan Pertanian Kota Cimahi/*Food Security and Agriculture Services of Cimahi Municipality*

**Tabel**  
**Table** 5.3.2**Produksi Tanaman Perkebunan Menurut Kecamatan dan Jenis Tanaman di Kota Cimahi (ha), 2021 dan 2022**  
**Planted Area of Estate Crops by Subdistrict and Type of Crops in Cimahi Municipality (ha), 2021 and 2022**

Kecamatan Subdistrict	Kelapa Sawit/Oil Palm		Kelapa/Coconut	
	2021	2022	2021	2022
(1)	(2)	(3)	(4)	(5)
Cimahi Selatan	-	-	-	-
Cimahi Tengah	-	-	-	-
Cimahi Utara	-	-	-	-
<b>Kota Cimahi</b>	-	-	-	-

Lanjutan Tabel/*Continued Table 5.3.2*

Kecamatan Subdistrict	Karet/Rubber		Kopi/Coffee	
	2021	2022	2021	2022
(1)	(6)	(7)	(8)	(9)
Cimahi Selatan	-	-	-	-
Cimahi Tengah	-	-	-	-
Cimahi Utara	-	-	-	-
<b>Kota Cimahi</b>	-	-	-	-



Lanjutan Tabel/*Continued Table 5.3.2*

Kecamatan Subdistrict	Kakao/Cocoa		Tebu/Sugar cane	
	2021	2022	2021	2022
(1)	(10)	(11)	(12)	(13)
Cimahi Selatan	-	-	-	-
Cimahi Tengah	-	-	-	-
Cimahi Utara	-	-	-	-
<b>Kota Cimahi</b>	-	-	-	-

Lanjutan Tabel/*Continued Table 5.3.2*

Kecamatan Subdistrict	Teh/Tea		Tembakau/Tobacco	
	2021	2022	2021	2022
(1)	(14)	(15)	(16)	(17)
Cimahi Selatan	-	-	-	-
Cimahi Tengah	-	-	-	-
Cimahi Utara	-	-	-	-
<b>Kota Cimahi</b>	-	-	-	-

Catatan/Note: ....

Sumber/Source: Dinas Ketahanan Pangan dan Pertanian Kota Cimahi/*Food Security and Agriculture Services of Cimahi Municipality*

**Tabel**  
**Table** 5.3.3**Luas Areal Tanaman Perkebunan Rakyat Menurut Jenis Tanaman di Kota Cimahi (ha), 2018–2022**  
**Planted Area of Estate Crops by Type of Crops in Cimahi Municipality (ha), 2018–2022**

Jenis Tanaman <i>Kind of Plants</i>	2018	2019	2020	2021	2022 <sup>x</sup>
(1)	(2)	(3)	(4)	(5)	(6)
<b>Tanaman Tahunan</b> <b>Perennial Crops</b>	...	...	...	...	...
Karet/ <i>Rubber</i>	...	...	...	...	...
Kelapa/ <i>Coconut</i>	...	...	...	...	...
Kelapa sawit/ <i>Oil palm</i>	...	...	...	...	...
Kopi/ <i>Coffee</i>	...	...	...	...	...
Kakao/ <i>Cocoa</i>	...	...	...	...	...
Teh/ <i>Tea</i>	...	...	...	...	...
Jambu mete/ <i>Cashew nut</i>	...	...	...	...	...
Pala/ <i>Nutmeg</i>	...	...	...	...	...
Lada/ <i>Pepper</i>	...	...	...	...	...
<b>Tanaman Semusim</b> <b>Seasonal Crops</b>	...	...	...	...	...
Tebu/ <i>Sugar cane</i>	...	...	...	...	...
Tembakau/ <i>Tobacco</i>	...	...	...	...	...
Nilam/ <i>Patchouli</i>	...	...	...	...	...

Catatan/*Note*: ....Sumber/*Source*: Kementerian Pertanian, Statistik Perkebunan Unggulan Nasional/ *Ministry of Agriculture, Statistical of National Leading Estate Crops Commodity*

**Tabel 5.3.4** **Produksi Perkebunan Rakyat Menurut Jenis Tanaman di Kota Cimahi (ton), 2018–2022**  
**Production of Estates by Type of Crops in Cimahi Municipality (ton), 2018–2022**

Jenis Tanaman Kind of Plants	2018	2019	2020	2021	2022 <sup>x</sup>
(1)	(2)	(3)	(4)	(5)	(6)
<b>Tanaman Tahunan</b> <b>Perennial Crops</b>	...	...	...	...	...
Karet/Rubber	...	...	...	...	...
Kelapa/Coconut	...	...	...	...	...
Kelapa sawit/Oil palm	...	...	...	...	...
Kopi/Coffee	...	...	...	...	...
Kakao/Cocoa	...	...	...	...	...
Teh/Tea	...	...	...	...	...
Jambu mete/Cashew nut	...	...	...	...	...
Pala/Nutmeg	...	...	...	...	...
Lada/Pepper	...	...	...	...	...
	...	...	...	...	...
<b>Tanaman Semusim</b> <b>Seasonal Crops</b>	...	...	...	...	...
Tebu/Sugar cane	...	...	...	...	...
Tembakau/Tobacco	...	...	...	...	...
Nilam/Patchouli	...	...	...	...	...

Catatan/Note: ....

Sumber/Source: Kementerian Pertanian, Statistik Perkebunan Unggulan Nasional/Ministry of Agriculture, Statistical of National Leading Estate Crops Commodity

## 5.4 PETERNAKAN LIVESTOCK

**Tabel** 5.4.1 **Jumlah Ternak Sapi Potong dan Kerbau Menurut Kecamatan di Kota Cimahi (ekor), 2022**  
*Number of Beef Cattle and Buffalo by Subdistrict In Cimahi (tail), 2022*

Kecamatan Subdistrict	Sapi Potong dan Kerbau / Beef Cattle and Buffalo		
	Jantan Male	Betina Female	Jumlah Total
(1)	(2)	(3)	(4)
Cimahi Selatan	...	...	253
Cimahi Tengah	...	...	-
Cimahi Utara	...	...	60
<b>Kota Cimahi</b>	...	...	<b>313</b>

Catatan/Note: Jumlah ternak tidak dibedakan berdasarkan jenis kelamin/ *The number of cattle is not distinguished by sex*

Sumber/Source: Dinas Ketahanan dan Pertanian Kota Cimahi/*Food Security and Agriculture Services of Cimahi Municipality*

**Tabel**  
**Table** 5.4.2

**Jumlah Ternak Sapi Perah dan Kuda di Kota Cimahi (ekor),  
2022**  
**Number of Cattle Milch Cow and Horses in Cimahi (tail),  
2022**

Kecamatan Subdistrict	Sapi Perah/Milch Cow			Kuda/Horse		
	Jantan Male	Betina Female	Jumlah Total	Jantan Male	Betina Female	Jumlah Total
(1)	(2)	(3)	(4)	(5)	(6)	(7)
Cimahi Selatan	...	...	...	...	...	...
Cimahi Tengah	...	...	...	...	...	...
Cimahi Utara	...	...	...	...	...	...
<b>Kota Cimahi</b>	...	...	<b>61 203</b>	...	...	<b>977</b>

Catatan/Note: Jumlah ternak tidak dibedakan berdasarkan jenis kelamin dan kecamatan / *The number of cattle is not distinguished by sex and subdistrict*

Sumber/Source: Dinas Ketahanan dan Pertanian Kota Cimahi/*Food Security and Agriculture Services of Cimahi Municipality*

**Tabel**  
**Table** 5.4.3**Jumlah Ternak Domba dan Kambing Potong Menurut Kecamatan di Kota Cimahi (ekor), 2022**  
**Number of Sheep and Goat by Subdistrict In Cimahi (tail), 2022**

Kecamatan Subdistrict	Domba dan Kambing Potong / Sheep and Goat		
	Jantan Male	Betina Female	Jumlah Total
(1)	(2)	(3)	(4)
Cimahi Selatan	...	...	86
Cimahi Tengah	...	...	40
Cimahi Utara	...	...	310
<b>Kota Cimahi</b>	...	...	<b>436</b>

Catatan/Note: Jumlah ternak tidak dibedakan berdasarkan jenis kelamin/ *The number of cattle is not distinguished by sex*  
 Sumber/Source: Dinas Ketahanan dan Pertanian Kota Cimahi/*Food Security and Agriculture Services of Cimahi Municipality*

**Tabel**  
**Table** 5.4.4

**Jumlah Ternak Ayam Buras dan Ras Pedaging Di Kota Cimahi (ekor), 2022**  
**Number of Native Chicken and Broiler In Cimahi (tail), 2022**

Kecamatan Subdistrict	Ayam Buras/ Native Chicken			Ayam Ras Pedaging/Broiler		
	Jantan Rooster	Betina Hen	Jumlah Total	Jantan Rooster	Betina Hen	Jumlah Total
(1)	(2)	(3)	(4)	(5)	(6)	(7)
Cimahi Selatan	...	...	...	...	...	...
Cimahi Tengah	...	...	...	...	...	...
Cimahi Utara	...	...	...	...	...	...
<b>Kota Cimahi</b>	...	...	<b>15 108</b>	...	...	<b>297 004</b>

Catatan/Note: Jumlah ternak tidak dibedakan berdasarkan jenis kelamin dan kecamatan / The number of cattle is not distinguished by sex and subdistrict

Sumber/Source: Dinas Ketahanan dan Pertanian Kota Cimahi/Food Security and Agriculture Services of Cimahi Municipality



**Tabel**  
**Table** 5.4.5**Jumlah Ternak Ayam Ras Petelur dan Itik Di Kota Cimahi (ekor), 2022**  
**Number of Laying Chicken and Duck In Cimahi (tail), 2022**

Kecamatan Subdistrict	Ras Petelur/Laying Chicken			Itik/Duck		
	Jantan Rooster	Betina Hen	Jumlah Total	Jantan Rooster	Betina Hen	Jumlah Total
(1)	(2)	(3)	(4)	(5)	(6)	(7)
Cimahi Selatan	...	...	...	...	...	...
Cimahi Tengah	...	...	...	...	...	...
Cimahi Utara	...	...	...	...	...	...
<b>Kota Cimahi</b>	...	...	<b>587</b>	...	...	<b>2 553</b>

Catatan/Note: Jumlah ternak tidak dibedakan berdasarkan jenis kelamin dan kecamatan / *The number of cattle is not distinguished by sex and subdistrict*

Sumber/Source: Dinas Ketahanan dan Pertanian Kota Cimahi/*Food Security and Agriculture Services of Cimahi Municipality*

**5.5 PERIKANAN  
FISHERY**

**Tabel 5.5.1** **Produksi, Nilai Produksi dan Luas Wadah Perikanan Budidaya Menurut Komoditas pada Bidang Usaha Pembesaran di Kota Cimahi, 2022**  
*Production, Production Value and Area of Aquaculture Containers by Commodities of Enlargement in Cimahi Municipality, 2022*

Komoditas Commodities	Produksi/Production (kg)	Nilai Produksi Production Value (Rp)	Luas Wadah Budidaya Cultivation Container Area (m <sup>2</sup> )
(1)	(2)	(3)	(4)
Lerle/Catfish	174 568	3 280 008 000	13 882
Nila/Parrot Fish	14 139	411 493 000	5 615
Mas/Goldfish	31 500	387 525 000	9 350
<b>Kota Cimahi</b>	<b>220 207</b>	<b>4 079 026 000</b>	<b>28 847</b>

Catatan/Note:

Sumber/Source: Dinas Ketahanan dan Pertanian Kota Cimahi/*Food Security and Agriculture Services of Cimahi Municipality*

**Tabel**  
**Table** 5.5.2

**Produksi, Nilai Produksi dan Luas Wadah Perikanan Budidaya Menurut Komoditas pada Bidang Usaha Pembenihan di Kota Cimahi, 2022**  
**Production, Production Value and Area of Aquaculture Containers by Commodities of Hatchery in Cimahi Municipality, 2022**

Komoditas Commodities	Produksi (ekor)/ Production (tail)	Nilai Produksi Production Value (Rp)	Luas Wadah Budidaya Cultivation Container Area (m <sup>2</sup> )
(1)	(2)	(3)	(4)
Lerle/Catfish	12 600 000	5 085 000 000	3 710
Nila/Parrot Fish	990 000	445 500 000	3 620
<b>Kota Cimahi</b>	<b>13 590 000</b>	<b>5 530 500 000</b>	<b>7 330</b>

Catatan/Note:

Sumber/Source: Dinas Ketahanan dan Pertanian Kota Cimahi/Food Security and Agriculture Services of Cimahi Municipality

**Tabel**  
**Table** 5.5.3

**Produksi, Nilai Produksi dan Luas Wadah Perikanan Budidaya Menurut Komoditas Pada Bidang Usaha Ikan Hias di Kota Cimahi, 2022**  
**Production, Production Value and Area of Aquaculture Containers by Commodities of Decorative Fish in Cimahi Municipality, 2022**


Komoditas Commodities	Produksi (ekor)/ Production (tail)	Nilai Produksi Production Value (Rp)	Luas Wadah Budidaya Cultivation Container Area (m <sup>2</sup> )
(1)	(2)	(3)	(4)
Cupang	174 420	872 100 000	544
Mexico	1 152 000	921 600 000	2 261
Corydoras	211 248	211 248 000	710
Guppy	457 920	320 544 000	706
Platy	114 240	285 600 000	149
Cichlid	33 390	500 850 000	315
Malboro	87 360	131 040 000	145
Manfish	132 000	165 000 000	55
Koi	78 000	156 000 000	120
Rasbora	3 024	11 340 000	16
<b>Kota Cimahi</b>	<b>2 443 602</b>	<b>11 340 000</b>	<b>5 021</b>

Catatan/Note:

Sumber/Source: Dinas Ketahanan dan Pertanian Kota Cimahi/Food Security and Agriculture Services of Cimahi Municipality

# BAB 6

## INDUSTRI, PERTAMBANGAN, DAN ENERGI/ INDUSTRY, MINING, AND ENERGY



**VOLUME AIR BERSIH YANG DISALURKAN  
PADA TAHUN 2022 MENGALAMI  
PENINGKATAN DIBANDINGKAN DENGAN  
TAHUN 2021**

**THE VOLUME OF CLEAN WATER DISTRIBUTED IN 2022  
HAS INCREASED COMPARED TO 2021**



**PENJELASAN TEKNIS**

1. Klasifikasi industri yang digunakan dalam survei ini berdasar kepada Klasifikasi Baku Lapangan Usaha Indonesia (KBLI). KBLI adalah klasifikasi lapangan usaha yang berdasar kepada International Standard Industrial Classification of All Economic Activities (ISIC) revisi 4 yang telah disesuaikan dengan kondisi Indonesia.
2. Industri manufaktur adalah suatu kegiatan ekonomi yang melakukan kegiatan mengubah suatu barang dasar secara mekanis, kimia, atau dengan tangan sehingga menjadi barang jadi/setengah jadi, dan atau barang yang kurang nilainya menjadi barang yang lebih tinggi nilainya, dan sifatnya lebih dekat kepada pemakai akhir. Termasuk dalam kegiatan ini adalah jasa industri dan pekerjaan perakitan.
3. Jasa industri adalah kegiatan industri yang melayani keperluan pihak lain. Pada kegiatan ini bahan baku disediakan oleh pihak lain sedangkan pihak pengolah hanya melakukan pengolahannya dengan mendapat imbalan sebagai balas jasa (upah maklon).
4. Perusahaan atau usaha industri adalah suatu unit (kesatuan) usaha yang melakukan kegiatan ekonomi, bertujuan

**TECHNICAL NOTES**

1. *The industrial classification adopted in this survey refers to the Klasifikasi Baku Lapangan Usaha Indonesia (KBLI). KBLI is classification of economic activities based on the International Standard Industrial Classification of All Economic Activities (ISIC rev 4) that has been modified according to the local condition in Indonesia.*
2. *Manufacturing industry is defined as an economic activity processing basic goods mechanically, chemicals or manually into final or intermediate goods. It is also defined as processing of lower value goods into higher value goods as final or intermediate products. The activities also include services for manufacturing and assembling.*
3. *Services for manufacturing is defined as a manufacturing activity which serving other manufacturing establishments. In this case, raw materials are supplied by others while the workers are paid as a compensation for processing raw materials.*
4. *A manufacturing establishment is defined as a production unit engaged in economic activity, producing goods or services,*

menghasilkan barang atau jasa, terletak pada suatu bangunan atau lokasi tertentu, dan mempunyai catatan administrasi tersendiri mengenai produksi dan struktur biaya serta ada seorang atau lebih yang bertanggung jawab atas usaha tersebut.

*located in a building or in a certain location, keeping a business record concerning the production and cost structure, and having a person or more that are responsible to those activities.*

5. Industri manufaktur dikelompokkan ke dalam 4 golongan berdasarkan Jumlah pekerja, yaitu: industri besar (100 orang pekerja atau lebih), industri sedang/menengah (20–99 orang pekerja), industri kecil (5–19 orang pekerja), dan industri mikro (1–4 orang pekerja).

5. *Manufacturing industries are categorized into four groups, based on the number of employees: large scale manufacturing (100 employees or more), medium scale manufacturing (20–99 employees), small scale manufacturing (5–19 employees), and micro industry (1–4 employees).*

6. Perseroan Terbatas (PT) adalah perusahaan yang merupakan persekutuan modal, didirikan berdasarkan perjanjian, melakukan kegiatan usaha dengan modal dasar yang seluruhnya terbagi dalam saham dan memenuhi persyaratan yang ditetapkan undang-undang.

6. *Limited Liability Company is a capital alliance company, established under an agreement, conducts business activities with authorized capital which is entirely divided into shares and meets the requirements set by law.*

7. Commanditaire Vennootschap (CV) adalah perusahaan yang terbentuk dengan cara meminjamkan uang, didirikan antara seseorang atau antara beberapa orang persero yang bertanggung jawab secara tanggung-renteng untuk keseluruhannya dan satu orang atau lebih sebagai pemberi

7. *Commanditaire Vennootschap (CV) is a company formed by lending money, established between someone or between a number of people who are jointly responsible for the whole and one or more people as money lenders.*



pinjaman uang

- |   |   |
|---|---|
| 8. Pelanggan adalah individu atau kelompok, baik rumah tangga, perusahaan atau institusi non profit yang membeli air bersih dari perusahaan air bersih. | 8. <i>Customers are individuals or groups, whether household, company or non-profit institutions that buy water supply from water supply establishment.</i> |
| 9. Air disalurkan adalah volume air bersih dari perusahaan air bersih.  | 9. <i>Distributed water is the volume of water supply from water supply establishment</i>   |

<https://cimahikota.bps.go.id>

**ULASAN**

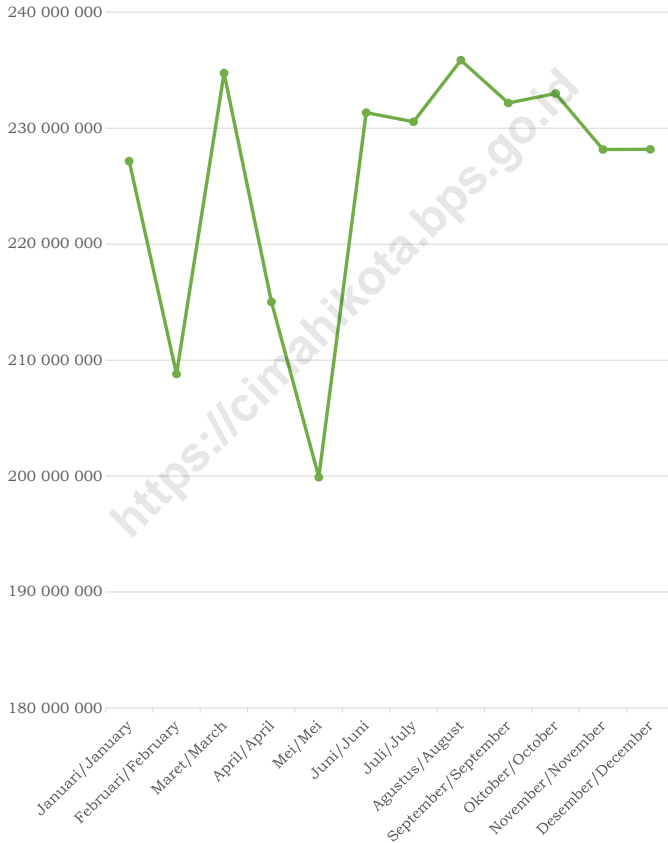
Listrik merupakan salah satu energi yang sangat penting bagi kehidupan. Pada tahun 2022 jumlah daya listrik yang disalurkan sebanyak 2,7 miliar kWh. Mengalami kenaikan 5,52 persen dibanding tahun 2021. Hal ini sejalan dengan peningkatan nilai penjualan tenaga listrik yang naik 9,45 persen menjadi 3,1 triliun rupiah. Selain energi listrik, kebutuhan akan air juga sangat penting bagi masyarakat. Pada tahun 2022, volume air yang disalurkan sebanyak 2,63 juta m<sup>3</sup>. Mengalami kenaikan 1,55 persen dibanding tahun 2021.

**DESCRIPTION**

*Electricity is one of the most important energies for life. In 2022, the amount of electricity distributed was 2.7 billion kWh, an increase of 5.52 percent compared to 2021. This is in line with the increase in the value of electricity sales, which rose 9.45 percent to 3.1 trillion rupiah. Apart from electrical energy, the need for water is also very important for the community. In 2022, the volume of water distributed was 2.63 million m<sup>3</sup>. Experienced an increase of 1.55 percent compared to 2021.*

**Gambar**  
**Figures** 6.1

**Jumlah Daya Listrik Yang Disalurkan Setiap Bulan di Kota Cimahi, 2022**  
**Number of Electricity Distributed Every Month in Cimahi Municipality, 2022**



Sumber/Source : Perusahaan Listrik Negara Cabang Kota Cimahi / State Electricity Company Cimahi Municipality

## 6.1 INDUSTRI INDUSTRY

**Tabel** 6.1.1 **Banyaknya Perusahaan dan Tenaga Kerja menurut Jenis Perusahaan di Kota Cimahi, 2021-2022**  
**Number of Establishment and Worker by Type of Industry in Cimahi Municipality, 2021-2022**

Industri Industry	Perusahaan Establishment		Tenaga Kerja Labor	
	2021	2022	2021	2022
(1)	(2)	(3)	(3)	(4)
Makanan dan Minuman/ <i>Food and Beverages</i>	2	2	179	184
Tembakau/ <i>Tobacco</i>	1	N/A	8	N/A
Tekstil/ <i>Textiles</i>	50	38	17 192	19 169
Pakaian Jadi/ <i>Apparel</i>	11	10	19 326	17 429
Kulit, Barang dari Kulit dan Alas Kaki/ <i>Leather, Leather Goods and Footwear</i>	2	1	876	838
Kayu, Barang-barang dari Kayu (Tidak Termasuk Furniture), dan Barang-barang dari Ayaman dari Rotan, Bambu, dan Sejenisnya/ <i>Wood, wood products (excluding furniture), and rattan, bamboo and similar products</i>	1	1	58	58
Kertas, Barang dari Kertas dan Sejenisnya/ <i>Paper, Paper Products and the Like</i>	N/A	1	N/A	12
Penerbitan, Percetakan, dan Reproduksi Media Rekaman/ <i>Publishing, Printing and Reproduction of Recorded Media</i>	1	N/A	20	N/A
Batu Bara, Pengilangan Minyak Bumi Pengolahan Gas Bumi, Barang-barang dari Hasil Pengilangan Minyak Bumi, dan Bahan-bahan Nuklir/ <i>Coal, Oil Refining Natural Gas Processing, Goods from Petroleum Refining Products, and Nuclear Materials</i>	N/A	N/A	N/A	N/A
Kimia dan Barang-barang Dari Bahan Kimia/ <i>Chemicals and Products From Chemicals</i>	4	4	853	467
Karet, Barang dari Karet, dan Bahan dari Plastik/ <i>Rubber, Rubber Products, and Plastic Materials</i>	6	4	779	730
Barang Galian Bukan Logam/ <i>Non-Metal Mineral Goods</i>	N/A	N/A	N/A	N/A

Lanjutan Tabel/*Continued Table 6.1.1*

Industri <i>Industry</i>	Perusahaan <i>Establishment</i>		Tenaga Kerja <i>Labor</i>	
	2021	2022	2021	2022
(1)	(2)	(3)	(4)	(5)
Logam Dasar/ <i>Base Metal</i>	1	1	337	336
Barang dari Logam, kecuali Mesin dan Peralatannya/ <i>Metal goods, except Machinery and Equipment</i>	5	3	336	203
Mesin dan Perlengkapannya / <i>Machines and Equipment</i>	1	N/A	80	N/A
Mesin dan Peralatan Kantor, Akuntansi, dan Pengolahan Data/ <i>Machinery and Office Equipment, Accounting, and Data Processing</i>	N/A	N/A	N/A	N/A
Mesin Listrik Lainnya dan Perlengkapannya / <i>Other Electrical Machines and Equipment</i>	1	N/A	114	N/A
Radio, Televisi dan Peralatan Komunikasi, serta Perlengkapannya/ <i>Radio, Television and Communication Equipment, and their Equipment</i>	1	N/A	22	N/A
Peralatan Kedokteran, Alat-alat Ukur, Peralatan Navigasi, Peralatan Optik, Jam dan Lonceng/ <i>Medical Equipment, Measuring Instruments, Navigation Equipment, Optical Equipment, Clocks and Bells</i>	2	N/A	1 443	N/A
Kendaraan Bermotor/ <i>Motor vehicle</i>	N/A	N/A	N/A	N/A
Alat Angkutan, Selain Kendaraan Bermotor Roda Empat atau Lebih/ <i>Transportation, Apart from Four Wheeled or More Motorized Vehicles</i>	4	3	987	228
Furniture dan Industri Pengolahan Lainnya/ <i>Furniture and Other Processing Industries</i>	6	3	2 197	739
Daur Ulang/ <i>Recycle</i>	N/A	N/A	N/A	N/A
<b>Kota Cimahi</b>	<b>99</b>	<b>71</b>	<b>44 807</b>	<b>40 393</b>

Catatan/Note: Data diperoleh dari Sistem Informasi Industri Nasional (SIINas) Pemerintah Daerah Kota Cimahi pada Semester 2 di setiap tahun/ *Data is obtained from the National Industrial Information System (SIINas) of the Regional Government of Cimahi City in Semester 2 each year*

Sumber/Source: Dinas Perdagangan, Koperasi, Usaha Kecil Dan Menengah, Dan Perindustrian Kota Cimahi/ *Department of Trade, Cooperatives, Small and Medium Enterprises, and Industry t of Cimahi Municipality*

## 6.2 ENERGI ENERGY

**Tabel** 6.2.1 **Jumlah Pelanggan Listrik Menurut Kecamatan di Kota Cimahi, 2018–2022**  
**Table** 6.2.1 **Number of Electricity Customers by Subdistrict in Cimahi Municipality, 2018–2022**

Kecamatan Subdistrict	2018	2019	2020	2021	2022
(1)	(2)	(3)	(4)	(5)	(6)
Cimahi Selatan	...	...	...	...	...
Cimahi Tengah	...	...	...	...	...
Cimahi Utara	...	...	...	...	...
<b>Kota Cimahi</b>	<b>674 145</b>	<b>705 610</b>	<b>733 998</b>	<b>764 740</b>	<b>795 221</b>

Catatan/Note: Data per kecamatan tidak dapat dipublikasikan karena pembagian wilayah bukan berdasarkan kecamatan melainkan Unit Layanan Pelanggan (ULP)/ *Data per sub-district cannot be published because the division of regions is not based on sub-districts but the Customer Service Unit (ULP)*

Sumber/Source: PT PLN Distribusi Jawa Barat / *State Electricity Company Jawa Barat Distribution*

**Tabel**  
**Table** 6.2.2**Jumlah Daya Listrik Yang Disalurkan dan Nilai Penjualan  
Setiap Bulan Di Kota Cimahi, 2022**  
**Number of of Electricity Distributed and Value Every Month  
In Cimahi Municipality, 2022**

<b>Bulan Month</b>	<b>Daya Listrik Electrical Power (kWh)</b>	<b>Nilai Penjualan Value (Rp)</b>
(1)	(2)	(3)
Januari <i>January</i>	227 159 021	257 088 859 480
Februari <i>February</i>	208 801 054	237 122 818 679
Maret <i>March</i>	234 746 086	266 077 910 701
April <i>April</i>	215 028 272	243 457 461 578
Mei <i>May</i>	199 900 687	226 537 240 980
Juni <i>June</i>	231 329 182	262 286 234 540
Juli <i>July</i>	230 549 794	263 808 121 715
Agustus <i>August</i>	235 852 224	270 011 858 141
September <i>September</i>	232 167 583	265 644 728 386
Oktober <i>October</i>	232 993 865	266 566 190 367
November <i>November</i>	228 150 692	261 061 816 572
Desember <i>December</i>	228 177 631	261 864 774 479
<b>Kota Cimahi</b>	<b>2 704 856 091</b>	<b>3 081 528 015 618</b>

Catatan/Note: ...

Sumber/Source: Perusahaan Listrik Negara Cabang Kota Cimahi / *State Electricity Company Cimahi Municipality*

**Tabel 6.2.3** Jumlah Pelanggan dan Volume Air yang Disalurkan Menurut Kecamatan di Kota Cimahi, 2022  
**Number of Customers and Volume of Distributed Water by Subdistrict in Cimahi Municipality, 2022**

Kecamatan Subdistrict	Pelanggan Number of Customers	Air Disalurkan Distributed Water (m <sup>3</sup> )	Nilai Value (Juta Rupiah/ Million Rupiahs)
(1)	(2)	(3)	(4)
Cimahi Selatan	...	...	...
Cimahi Tengah	...	...	...
Cimahi Utara	...	...	...
<b>Kota Cimahi</b>	...	<b>2 632 006</b>	<b>20 949,336</b>

Catatan/Note: ...

Sumber/Source: PDAM Tirta Raharja / Tirta Raharja Local Water Company



**Tabel 6.2.4** Jumlah air yang Disalurkan ( $m^3$ ) Per Triwulan Dirinci Menurut Jenis Konsumen, 2022  
**Table** *Number of Water Which Connected ( $m^3$ ) Per Quarter Detailed by Type of Consumers, 2022*

<b>Triwulan Quarter</b>	<b>Sosial Social</b>	<b>Non Niaga Non Commerce</b>	<b>Niaga dan Industri Commerce and Industry</b>
(1)	(2)	(3)	(4)
Triwulan 1 Quarter 1	7 123	527 564	38 671
Triwulan 2 Quarter 2	7 073	555 407	44 046
Triwulan 3 Quarter 3	7 058	540 437	44 809
Triwulan 4 Quarter 4	8 245	539 696	43 876
<b>Kota Cimahi</b>	<b>29 499</b>	<b>2 163 104</b>	<b>171 402</b>

Lanjutan Tabel/Continued Table 6.2.4

<b>Triwulan Quarter</b>	<b>Khusus Specific</b>	<b>Jumlah Total</b>
(1)	(5)	(6)
Triwulan 1 Quarter 1	57 618	630 976
Triwulan 2 Quarter 2	66 248	672 774
Triwulan 3 Quarter 3	64 418	656 722
Triwulan 4 Quarter 4	79 717	671 534
<b>Kota Cimahi</b>	<b>268 001</b>	<b>2 632 006</b>

Catatan/Note: ...

Sumber/Source: PDAM Tirta Raharja / Tirta Raharja Local Water Company

# BAB 7

## *PARIWISATA/ TOURISM*



***JUMLAH RUMAH MAKAN/RESTORAN/CAFE  
TERUS MENGALAMI PENURUNAN SEIRING  
BERTAMBAHNYA TAHUN***

***THE NUMBER OF RESTAURANTS/CAFES  
CONTINUES TO DECLINE OVER THE YEARS***



**PENJELASAN TEKNIS**

1. Usaha penyediaan akomodasi adalah usaha yang menyediakan pelayanan penginapan yang dapat dilengkapi dengan pelayanan pariwisata lainnya. Usaha penyediaan akomodasi dapat berupa hotel, vila, pondok wisata, bumi perkemahan, persinggahan karavan, dan akomodasi lainnya yang digunakan untuk tujuan pariwisata.
2. Hotel adalah penyediaan akomodasi secara harian berupa kamar-kamar di dalam satu bangunan yang dapat dilengkapi dengan jasa pelayanan makan dan minum, kegiatan hiburan dan atau fasilitas lainnya. Hotel terdiri dari hotel berbintang dan hotel non- bintang.
3. Hotel bintang adalah usaha penyediaan jasa pelayanan penginapan, makan minum serta jasa lainnya bagi umum dengan menggunakan sebagian atau seluruh bangunan. Usaha ini dikelola secara komersial serta memenuhi ketentuan persyaratan sebagai hotel bintang (termasuk berlian) yang ditetapkan dalam surat keputusan instansi yang membinanya. Misalnya hotel bintang lima, hotel bintang empat dan seterusnya.

**TECHNICAL NOTES**

1. *The business of providing accommodation is a business that provides specialty services that can be equipped with other tourism services. It includes hotel, villa, cottage, camping, caravan stop, and other accommodation that are used for tourism purposes.*
2. *Hotel is a daily supply of accommodation rooms within a building which can be equipped with eating and drinking services, entertainment activities and/or other facilities. Hotel consists of a classified hotel and a non-classified hotel.*
3. *A star hotel is the business of providing an accommodation, eating and drinking as well as other services for the public by using a building or a part of a building. It is managed commercially and meets specified requirements as a star hotel (including diamonds) set forth in the decree of fostering agency. For example, five star hotel, four star hotel, and so on.*

**ULASAN**

Kota Cimahi bukan merupakan kota wisata, namun sub kategori akomodasi masih memberikan andil dalam menunjang kegiatan ekonomi. Terdapat enam jenis akomodasi yang dimiliki Kota Cimahi pada tahun 2022, diantaranya satu hotel bintang 3, dua hotel melati, tiga guest house, dua glamping, satu villa dan 17 homestay.

Cimahi juga memiliki beberapa tempat wisata kuliner. Selama 2019-2022, jumlah restoran/ rumah makan di Kota Cimahi terbanyak di tahun 2019 yaitu 116 restoran/rumah makan. Pada tahun 2022, jumlah restoran/ rumah makan terbanyak terdapat di Kecamatan Cimahi Tengah yaitu sebanyak 58 restoran/rumah makan. Disusul dengan Kecamatan Cimahi Utara dan Kecamatan Cimahi Selatan masing-masing sebanyak 40 dan 13 restoran/rumah makan.

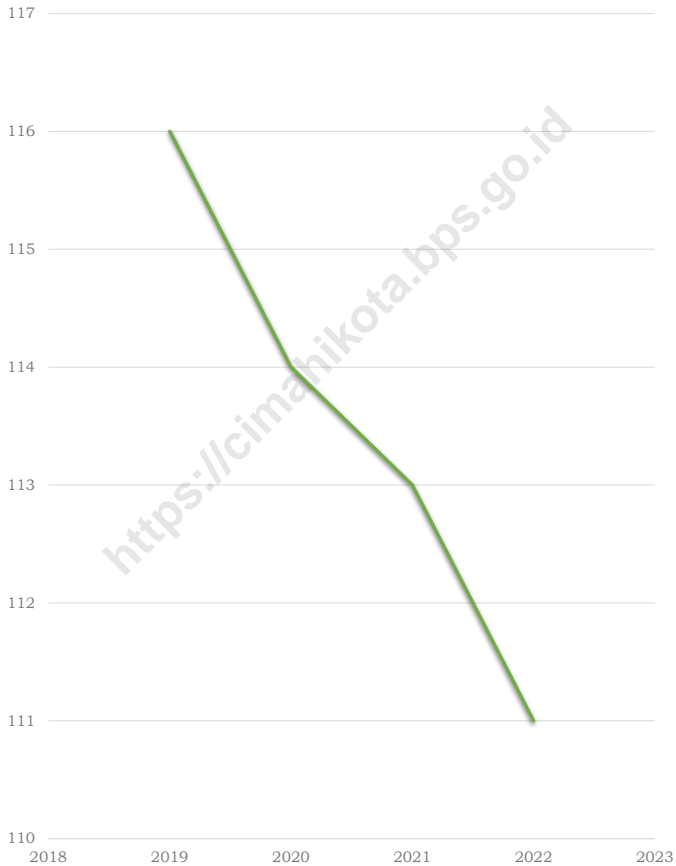
**DESCRIPTION**

*Cimahi Municipality is not a tourist city, but the accommodation sub-category still contributes to supporting economic activities. There are six types of accommodation owned by Cimahi Municipality in 2022, including one 3-star hotel, two jasmine hotels, three guest houses, two glamping, one villa and 17 homestays.*

*Cimahi Municipality also has several culinary attractions. During 2019-2022, the highest number of restaurants/eateries in Cimahi Municipality was in 2019, namely 116 restaurants/eateries. In 2022, the largest number of restaurants/restaurants will be in Cimahi Tengah District, namely 58 restaurants/eateries. Followed by Cimahi Utara District and Cimahi Selatan District with 40 and 13 restaurants respectively.*

**Gambar** 7.1  
**Figures**

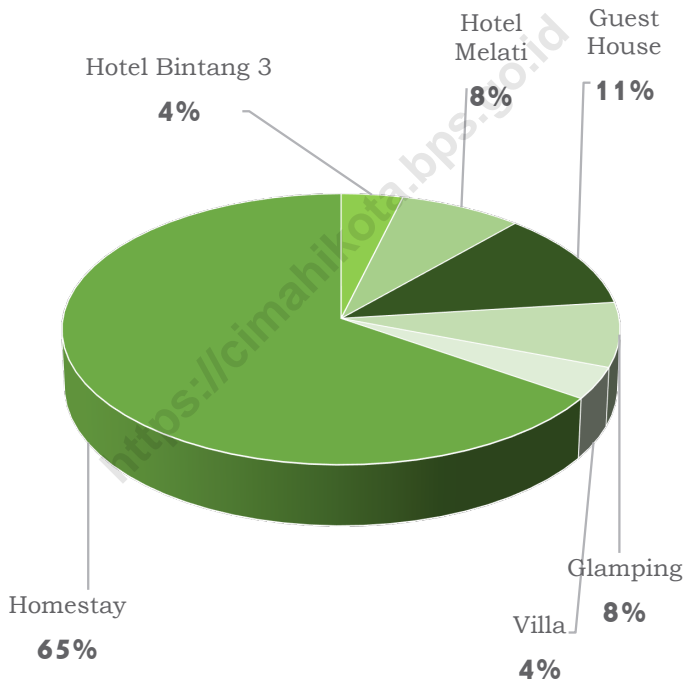
**Jumlah Rumah Makan/Restoran di Kota Cimahi,  
2019-2022**  
**Number of Restaurants in Cimahi Municipality, 2019 -2022**



Sumber/Source : Dinas Kebudayaan, Pariwisata, Kepemudaan dan Olahraga Kota Cimahi/Cimahi City Culture, Tourism, Youth and Sports Department

**Gambar** 7.2  
**Figures**

**Jumlah Tempat Akomodasi di Kota Cimahi, 2022**  
**Number of Accomodation Place in Cimahi Municipality, 2022**



Sumber/Source : Dinas Kebudayaan, Pariwisata, Kepemudaan dan Olahraga Kota Cimahi/Cimahi City Culture, Tourism, Youth and Sports Department



**Tabel**  
**Table** 7.1

**Jumlah Rumah Makan/Restoran di Kota Cimahi, 2019–  
2022**  
**Number of Restaurants in Cimahi Municipality, 2019–2022**

Kecamatan Subdistrict	2019	2020	2021	2022
(1)	(2)	(3)	(4)	(5)
Cimahi Selatan	17	19	19	13
Cimahi Tengah	80	72	71	58
Cimahi Utara	19	23	23	40
<b>Kota Cimahi</b>	<b>116</b>	<b>114</b>	<b>113</b>	<b>111</b>

Catatan/Note: 2 Lokasi tercatat di luar wilayah Kota Cimahi/ 2 Locations listed outside the Cimahi Municipality

Sumber/Source: Dinas Kebudayaan, Pariwisata, Kepemudaan dan Olahraga Kota Cimahi / Cimahi City Culture, Tourism, Youth and Sports Department

**Tabel**  
**Table** 7.2**Jumlah Tempat Akomodasi dan Kamar Menurut Jenis Akomodasi di Kota Cimahi, 2020 - 2022**  
**Number of Accommodation Place and Room by Type of Accommodation in Cimahi Municipality, 2020 - 2022**

Jenis Akomodasi Type of Accomodation	2020		2021		2022	
	Jumlah Akomodasi Number of Accomodation	Kamar Room	Jumlah Tempat Akomodasi Number of Accomodation	Kamar Room	Jumlah Tempat Akomodasi Number of Accomodation	Kamar Room
(1)	(2)	(3)	(4)	(5)	(6)	(7)
Hotel Bintang 3	1	63	1	63	1	63
Hotel Melati	2	46	2	46	2	46
Hotel Non Melati	NA	NA	NA	NA	NA	NA
Penginapan Remaja	NA	NA	NA	NA	NA	NA
Pondok Wisata	NA	NA	NA	NA	NA	NA
Guest House	4	63	4	63	3	52
Glamping	NA	NA	NA	NA	2	17
Villa	NA	NA	NA	NA	1	6
Home Stay	17	22	17	22	17	22

Catatan/Note: -

Sumber/Source: Dinas Kebudayaan, Pariwisata, Kepemudaan dan Olahraga Kota Cimahi / Cimahi City Culture, Tourism, Youth and Sports Department

**Tabel**  
**Table** 7.3

**Data Potensi Wisata dan Objek Wisata di Kota Cimahi, 2022**  
**Potential tourism data and tourism objects in Cimahi Municipality, 2022**

Jenis Objek Wisata Kind of Tourism Objects		
Alam Nature	Budaya Culture	Minat Khusus Special Interest
(1)	(2)	(3)
Alam Wisata Cimahi (AWC)	Kampung Adat Cireundeu	Pandiga Educreation Sport
Perkemahan Puncak Salam		Ereveld Kerkhof
		Kabuci dan Kopi 372

Catatan/Note: Pasar Wisata Legokawi tahun 2022 tutup sementara/ *The Legokawi Tourism Market is temporarily closed in 2022*  
Sumber/Source: Dinas Kebudayaan, Pariwisata, Kepemudaan dan Olahraga Kota Cimahi / *Cimahi City Culture, Tourism, Youth and Sports Department*

**Tabel**  
**Table** 7.4**Data Benda Cagar Budaya Yang Sudah Dilestarikan di Kota Cimahi**  
**Data on Cultural Heritage Objects That Have Been Preserved in Cimahi Municipality**

<b>Nomor Number</b>	<b>Nama Cagar Budaya Name of Cultural Heritage</b>	<b>Keterangan Information</b>
(1)	(2)	(3)
1	GEDUNG RIO X.NTER	Tidak Bergerak/Not Moving
2	GEDUNG THE HISTORICH	Tidak Bergerak/Not Moving
3	GEREJA IMMANUEL	Tidak Bergerak/Not Moving
4	GEREJA SANTO IGNATIUS	Tidak Bergerak/Not Moving
5	HOTEL TJIMAHI	Tidak Bergerak/Not Moving
6	KOLAM RENANG BREAKLEUS	Tidak Bergerak/Not Moving
7	KOLAM RENANG KATAK RIANG	Tidak Bergerak/Not Moving
8	LOJI	Tidak Bergerak/Not Moving
9	MAKAM EMBAH NURKARIM	Tidak Bergerak/Not Moving
10	MAKAM EMBAH TUMPANG	Tidak Bergerak/Not Moving
11	MAKAM KEHORMATAN BELANDA	Tidak Bergerak/Not Moving
12	MASJID AGUNG CIMAHI	Tidak Bergerak/Not Moving
13	MASJID USMAN DHOMIRI	Tidak Bergerak/Not Moving
14	PENJARA PONCOL	Tidak Bergerak/Not Moving
15	PESAWAT DAKOTA	Tidak Bergerak/Not Moving
16	RUMAH KEDIAMAN AMIR MACHMUD	Tidak Bergerak/Not Moving
17	RUMAH PEMOTONGAN HEWAN	Tidak Bergerak/Not Moving
18	RUMAH PETINGGI BELANDA	Tidak Bergerak/Not Moving
19	RUMAH SAKIT DUSTIRA	Tidak Bergerak/Not Moving
20	RUMAH VAN BLOMMESTEIN	Tidak Bergerak/Not Moving
21	SDN KARANG MEKAR MANDIRI 1	Tidak Bergerak/Not Moving
22	SDN BAROS MANDIRI 4	Tidak Bergerak/Not Moving

Lanjutan Tabel 7.4/Continued Table 7.4

<b>Nomor Number</b>	<b>Nama Cagar Budaya Name of Cultural Heritage</b>	<b>Keterangan information</b>
(1)	(2)	(3)
23	SMPN 1 CIMAHI	Tidak Bergerak/Not Moving
24	SMPN 2 CIMAHI	Tidak Bergerak/Not Moving
25	STASIUN CIMAHI	Tidak Bergerak/Not Moving
26	GEDUNG MAKO KODIM 0609	Tidak Bergerak/Not Moving
27	GEDUNG STAFF KODIM 0609	Tidak Bergerak/Not Moving
28	MENARA AIR KODIM 0609	Tidak Bergerak/Not Moving
29	TUGU KECAP PUSDIKPAL	Tidak Bergerak/Not Moving
30	CENTRAL WASSHERY PUSDIKPAL	Tidak Bergerak/Not Moving
31	BANGUNAN PUSDIKPAL	Tidak Bergerak/Not Moving
32	PANSER STUART PUSDIKPAL	Tidak Bergerak/Not Moving
33	MERIAM QF 2 POUNDER	Tidak Bergerak/Not Moving
34	TANK STUART RECOVERY	Tidak Bergerak/Not Moving
35	LONCENG PUSDIK BEKANG	Tidak Bergerak/Not Moving
36	BANGUNAN PUSDIK BEKANG	Tidak Bergerak/Not Moving
37	KAMPUNG CIREUNDEU	Tidak Bergerak/Not Moving
38	LONCENG PUSDIKHUB	Tidak Bergerak/Not Moving
39	BANGUNAN PUSDIKHUB	Tidak Bergerak/Not Moving
40	LONCENG YONARMED	Tidak Bergerak/Not Moving
41	GARDOE ANIEM TJIMAHI	Tidak Bergerak/Not Moving
42	GARDU LISTRIK ZAMAN BELANDA	Tidak Bergerak/Not Moving
43	EKS GEBOUW VAN DE HOEFMIDSCHOOL TE TJIMAHI	Tidak Bergerak/Not Moving

Sumber/Source: Dinas Kebudayaan, Pariwisata, Kepemudaan dan Olahraga Kota Cimahi / Cimahi City Culture, Tourism, Youth and Sports Department



# BAB 8

## **TRANSPORTASI DAN KOMUNIKASI/ TRANSPORTATION AND COMMUNICATION**



**PEMBELIAN TIKET KERETA API TERTINGGI  
DI TAHUN 2022 PADA BULAN MEI**

**THE HIGHEST PURCHASE OF TRAIN TICKETS  
ALONG THE YEARS IS IN MAY**





**PENJELASAN TEKNIS**

1. Data transportasi dan komunikasi meliputi :
  - a. Panjang Jalan
  - b. Angkutan Darat
  - c. Angkutan Laut
  - d. Angkutan Udara
  - e. Pos dan Telekomunikasi
  
2. Kendaraan bermotor adalah setiap kendaraan yang digerakkan oleh peralatan teknik yang ada pada kendaraan tersebut, biasanya digunakan untuk angkutan orang atau barang di atas jalan raya selain kendaraan yang berjalan diatas rel. Kendaraan bermotor yang dicatat adalah semua jenis kendaraan kecuali kendaraan bermotor TNI/Polri dan Korps Diplomatik.
  
3. Data panjang jalan Negara dan jalan provinsi bersumber dari Kementerian Pekerjaan Umum. Sedangkan jalan kabupaten/kota bersumber dari Dinas Pekerjaan Umum Kabupaten/Kota, diolah dari daftar PJ-II/5.

**TECHNICAL NOTES**

1. *Data on transportations and communications cover :*
  - a. *Length of Road*
  - b. *Land Transportation*
  - c. *Sea Transportation*
  - d. *Air Transportation*
  - e. *Post and Telecommunication*
  
2. *Motor vehicles are any kind of vehicles motorized by machine set up in those vehicles. They are usually used for transporting peoples and goods on roads except vehicles moving along a railway line. The data cover all kinds of motor vehicles except those belong to Indonesia Army Force Indonesian State Police and Diplomatic Corps.*
  
3. *Data on the length of state and provincial roads were taken from the Ministry of Public Works, while the regency/Municipality roads data were taken from Regency Public Works Offices, based on PJ-II/5 questionnaire.*

**ULASAN**

Sebagai penunjang transportasi di Kota Cimahi, jalan raya menjadi salah satu bagian yang terpenting. Kondisi jalan di Kota Cimahi pada tahun 2022, sebanyak 75,17 persen dalam kondisi baik, 21,16 persen dalam kondisi sedang. Namun masih ada 3,67 persen jalan dalam kondisi rusak. Dari segi jenis permukaan, sudah 100 persen atau sepanjang 105.193 km jalan di Kota Cimahi sudah diperkeras.

Seiring dengan tingginya aktivitas penduduk menyebabkan mobilitas penduduk juga bertambah. Berbagai alternatif transportasi tersedia di Kota Cimahi salah satunya adalah kereta api. Tahun 2022, volume karcis kereta api yang terjual menurun sebanyak 11,94 persen dibanding tahun 2021 menjadi 239.797 karcis

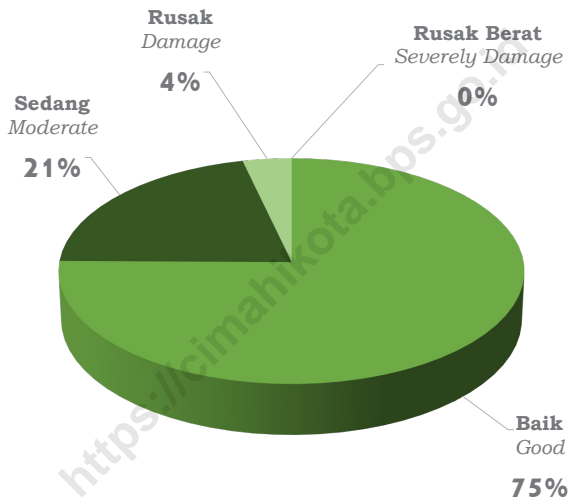
**DESCRIPTION**

*As a support for transport in Cimahi Municipality, roads are one of the most important parts. In 2022, 75.17 percent of roads in Cimahi Municipality were in good condition, 21.16 percent were in moderate condition. However, there are still 3.67 percent of roads in poor condition. In terms of surface type, 100 per cent or 105,193 km of roads in Cimahi Municipality have been hardened.*

*Along with the high population activity, population mobility also increases. Various transportation alternatives are available in Cimahi Municipality, one of which is the train. In 2022, the volume of train tickets sold decreased by 11.94 per cent compared to 2021 to 239,797 tickets.*

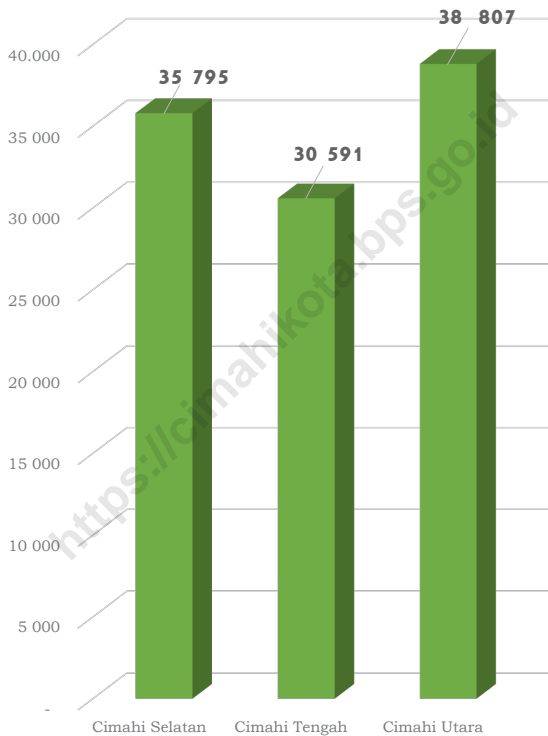
**Gambar** 8.1  
**Figures**

**Persentase Panjang Jalan Menurut Kondisi Jalan di Kota Cimahi, 2022**  
**Percentage Length of Roads by Condition of Roads in Cimahi Municipality, 2022**



Sumber/Source : Dinas Pekerjaan Umum dan Penataan Ruang Kota Cimahi/Public Works and Spatial Planning Office of Cimahi Municipality

**Gambar 8.2** Panjang Jalan Menurut Kecamatan di Kota Cimahi, 2022  
**Figures** **8.2** Length of Roads by subdistrict in Cimahi Municipality, 2022



Sumber/Source : Dinas Pekerjaan Umum dan Penataan Ruang Kota Cimahi/Public Works and Spatial Planning Office of Cimahi Municipality

## 8.1 TRANSPORTASI TRANSPORTATION

**Tabel 8.1.1 Panjang Jalan<sup>1</sup> Menurut Tingkat Kewenangan Pemerintahan di Kota Cimahi (m), 2022**  
**Length of Roads<sup>1</sup> by Level of Government Authority in Cimahi Municipality (m), 2022**

Tingkat Kewenangan Pemerintahan <i>Level of Government Authority</i>	Panjang (m) <i>Length (m)</i>
(1)	(2)
Negara <sup>2</sup> /State <sup>2</sup>	4 320
Provinsi/Province	9 360
Kabupaten/Kota <i>Regency/Municipality</i>	105 193
<b>Jumlah/Total</b>	<b>118 873</b>

Catatan/Note: <sup>1</sup> Data tidak termasuk panjang jalan tol/Excluding toll road

<sup>2</sup> Berdasarkan Keputusan Menteri Pekerjaan Umum dan Perumahan Rakyat No. 248/KPTS/M/2016/Based on Public Work and Public Housing Ministerial Decree No. 248/KPTS/M/2016

\* Kondisi Februari 2022/Conditions February 2022

Sumber/Source: Dinas Pekerjaan Umum dan Penataan Ruang Kota Cimahi/Public Works and Spatial Planning Office of Cimahi Municipality

**Tabel 8.1.2 Panjang Jalan Menurut Jenis Permukaan Jalan di Kota Cimahi (m), 2022**  
**Table Length of Roads by Type of Road Surface in Cimahi Municipality (m), 2022**

Jenis Permukaan Jalan Type of Road Surface	Panjang (m) Length (m)
(1)	(2)
Diperkeras/ Hardened	105 193
Ruang Milik Jalan/ right-of-way	105 193

Catatan/Note: Kondisi Februari 2022/ Conditions February 2022

Sumber/Source: Dinas Pekerjaan Umum dan Penataan Ruang Kota Cimahi/Public Works and Spatial Planning Office of Cimahi Municipality

**Tabel 8.1.3** Panjang Jalan Menurut Kondisi Jalan di Kota Cimahi (m), 2022  
**Table 8.1.3** Length of Roads by Condition of Roads in Cimahi Municipality (m), 2022

Kondisi Jalan Condition of Roads	Panjang (m) Length (m)
(1)	(2)
Baik/Good	79 076
Sedang/Moderate	22 260
Rusak/Damage	3 857
Rusak Berat/Severely Damage	-
<b>Jumlah/Total</b>	<b>105 193</b>

Catatan/Note: Kondisi Februari 2022/ Conditions February 2022

Sumber/Source: Dinas Pekerjaan Umum dan Penataan Ruang Kota Cimahi/Public Works and Spatial Planning Office of Cimahi Municipality

**Tabel 8.1.4** Panjang Jalan Menurut Kecamatan di Kota Cimahi (m), 2022  
**Table** Length of Roads according to subdistrict in Cimahi Municipality (m), 2022

Kecamatan Subdistrict	Panjang (m) Length (m)
(1)	(2)
Cimahi Selatan	35 795
Cimahi Tengah	30 591
Cimahi Utara	38 807
<b>Kota Cimahi</b>	<b>105 193</b>

Catatan/Note: Kondisi Februari 2022/ Conditions February 2022

Sumber/Source: Dinas Pekerjaan Umum dan Penataan Ruang Kota Cimahi/Public Works and Spatial Planning Office of Cimahi Municipality



**Tabel 8.1.5**  
**Table**

**Panjang Jalan Menurut Kondisi dan Kecamatan di Kota Cimahi (m), 2022**  
***Length of Roads according to road condition and subdistrict in Cimahi Municipality (m), 2022***

<b>Kecamatan Subdistrict</b>	<b>Baik Good</b>	<b>Sedang Moderate</b>	<b>Rusak Broken</b>	<b>Rusak Berat Heavily Damaged</b>
(1)	(2)	(3)	(4)	(5)
Cimahi Selatan	24 731	10 174	890	-
Cimahi Tengah	23 663	5 131	1 797	-
Cimahi Utara	30 682	6 955	1 170	-
<b>Kota Cimahi</b>	<b>79 076</b>	<b>22 260</b>	<b>3 857</b>	<b>-</b>

Catatan/Note: Kondisi Februari 2022/ Conditions February 2022

Sumber/Source: Dinas Pekerjaan Umum dan Penataan Ruang Kota Cimahi/Public Works and Spatial Planning Office of Cimahi Municipality

**Tabel 8.1.6** Jumlah Kendaraan yang Diuji di Kota Cimahi, 2022  
**Table** The Number of Vehicle Tested in Cimahi Municipality, 2022

Kecamatan Subdistrict	Mobil Penumpang Cars	Bis Bus	Mobil Barang Freight Cars	Mobil Khusus Special Cars	Jumlah Total
(1)	(2)	(3)	(4)	(5)	(6)
Januari/January	45	17	474	16	552
Februari/February	73	25	565	10	673
Maret/March	77	20	631	16	744
April/April	31	9	494	8	542
Mei/May	30	16	462	10	518
Juni/June	69	24	661	15	769
Juli/July	55	18	491	11	575
Agustus/August	96	24	655	16	791
September/September	76	17	599	15	707
Oktober/October	43	12	507	9	571
November/November	41	12	411	8	472
Desember/December	65	19	538	16	638
<b>Kota Cimahi</b>	<b>701</b>	<b>213</b>	<b>6 488</b>	<b>150</b>	<b>7 552</b>

Catatan/Note: ...

Sumber/Source: Dinas Perhubungan Kota Cimahi/ Department of Transportation Cimahi

**Tabel**  
**Table** 8.1.7

**Realisasi Banyaknya Karcis Terjual Dan Pendapatan dari  
PT. KAI Kota Cimahi, 2021 - 2022**  
*The Number of Tickets Sold realization And income from  
Cimahi Municipality PT.KAI, 2021 - 2022*

Kecamatan Subdistrict	2021		2022	
	Volume Karcis Terjual Volume sold tickets	Pendapatan Revenue (Rp)	Volume Karcis Terjual Volume sold tickets	Pendapatan Revenue (Rp)
(1)	(2)	(3)	(4)	(5)
Januari/January	22 832	288 860 000	35 996	...
Februari/February	21 495	233 246 000	26 465	...
Maret/March	28 727	375 053 000	37 064	...
April/April	28 913	401 545 000	21 164	...
Mei/May	39 531	512 141 000	40 922	...
Juni/June	27 793	454 751 000	14 706	...
Juli/July	7 910	102 842 000	16.640	...
Agustus/August	6 870	133 805 000	14.021	...
September/September	9 607	246 059 000	14 258	...
Oktober/October	19 803	442 283 000	16 558	...
November/November	26 133	592 164 000	15 205	...
Desember/December	32 684	784 339 000	17 459	...

Catatan/Note: Data pendapatan tahun 2022 tidak tersedia/ The revenue data for 2022 is not available

Sumber/Source: PT.KAI Kota Cimahi/ PT.KAI Cimahi Municipality

**Tabel 8.1.8** Realisasi Volume Lalu Lintas Gerbang Tol Baros 1 dan Baros 2 Kota Cimahi, 2022  
**Table** Realization of Traffic Volume of Baros 1 and Baros 2 Toll Gates from Cimahi Municipality, 2022

Golongan Kendaraan/ Vehicle Class	Realisasi volume lalu lintas Baros 1 Realization of traffic volume of Baros 1		Jumlah Total	Realisasi volume lalu lintas Baros 2 Realization of traffic volume of Baros 2		Jumlah Total
	Masuk In	Keluar Out		Masuk In	Keluar Out	
(1)	(2)	(3)	(4)	(5)	(6)	(7)
<b>I</b>	3 856 625	2 099 122	5 955 747	4 254 236	2 383 344	6 637 580
<b>II</b>	406 880	52 330	459 210	444 347	58 171	502 518
<b>III</b>	170 825	4 911	175 736	126 917	5 357	132 274
<b>IV</b>	15 426	101	15 527	15 952	47	15 999
<b>V</b>	5 800	38	5 838	3 677	36	3 713
<b>Kota Cimahi</b>	<b>4 455 556</b>	<b>2 156 502</b>	<b>6 612 058</b>	<b>4 845 129</b>	<b>2 446 955</b>	<b>7 292 084</b>

Catatan/Note: ...

Sumber/Source: PT. Jasa Marga Cabang Purbaleunyi PT. Jasa Marga Purbaleunyi Area

## 8.2 KOMUNIKASI COMMUNICATION

**Tabel** 8.2.1 **Jumlah Kantor Pos dan Agen Pos Menurut Kecamatan di Kota Cimahi, 2022**  
*Number of Post Offices and Post Agent by Subdistrict in Cimahi Municipality, 2022*

Kecamatan Subdistrict	Kantor Pos Post Office	Agen Pos Post Agen
(1)	(2)	(3)
Cimahi Selatan	2	7
Cimahi Tengah	1	3
Cimahi Utara	2	5
<b>Kota Cimahi</b>	<b>5</b>	<b>15</b>

Catatan/Note: ...

Sumber/Source: PT Pos Indonesia/ PT. Pos Indonesia



# **BAB** PERBANKAN, KOPERASI, DAN HARGA-HARGA/ BANKING, COOPERATIVE, AND PRICES



**JUMLAH KANTOR BANK PERKREDITAN  
RAKYAT DI KOTA CIMAHU MENGALAMI  
PENAMBAHAN DI TAHUN 2022**

**NUMBER OF BANK OFFICES BY BANK GROUP  
IN CIMAHU MUNICIPALITY INCREASE IN 2022**





**PENJELASAN TEKNIS****TECHNICAL NOTES**

- |   |  |
|---|--|
| <p>1. Kantor bank terdiri dari Kantor Cabang (KC), Kantor Cabang Pembantu (KCP), dan kantor di bawah KCP.</p>   | <p>1. <i>Bank offices consist of brach office (KC), sub Branch office (KCP), and offices under KCP.ation</i></p>   |
| <p>2. Koperasi adalah organisasi ekonomi rakyat yang berwatak sosial, beranggotakan orang-orang atau badan hukum koperasi yang merupakan tata susunan ekonomi sebagai usaha bersama atas asas kekeluargaan.</p>       | <p>2. <i>Cooperatives are people's economic organizations with social character, consisting of people or cooperative legal entities which constitute economic arrangements as a joint effort on the principle of family.</i></p> |
| <p>3. Bank Perkreditan Rakyat (BPR) adalah Bank yang melaksanakan kegiatan usaha secara konvensional atau berdasarkan prinsip syariah, yang dalam kegiatannya tidak memberikan jasa dalam lalu lintas pembayaran.</p> | <p>3. <i>Rural Banks (BPR) are Banks that carry out business activities conventionally or based on sharia principles, which in their activities do not provide services in payment traffic.</i></p>                              |
| <p>4. Kredit Konsumsi (KK) merupakan kredit yang diberikan untuk memperoleh barang atau jasa guna memenuhi kebutuhan primer, sekunder dan tersier.</p>  | <p>4. <i>Consumption Credit (KK) is a credit given to obtain goods or services in order to meet primary, secondary and tertiary needs.</i></p>   |
| <p>5. Kredit Investasi merupakan utang dengan suatu periode pengembalian jangka panjang atau menengah.</p>  | <p>5. <i>Investment credit is debt with a long or medium term payback period.</i></p>  |
| <p>6. Kredit Modal Kerja adalah fasilitas kredit yang diberikan kepada pelaku usaha, baik UMKM maupun korporat.</p>   | <p>6. <i>Working Capital Credit is a credit facility provided to business actors, both MSMEs and corporations.</i></p>   |

**ULASAN**

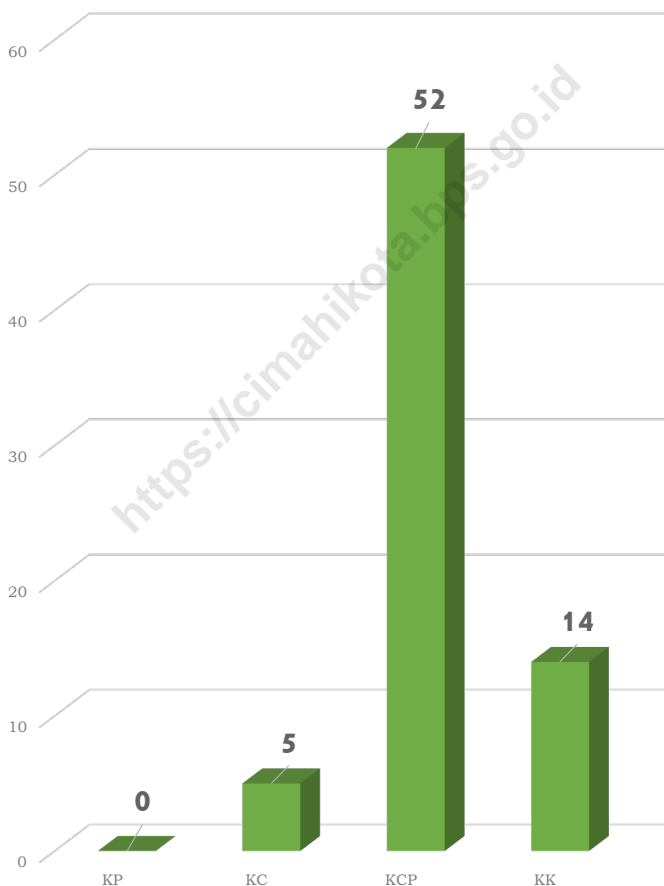
Terdapat beberapa kelompok bank yang tersebar di Kota Cimahi pada tahun 2022, yaitu 2 kantor cabang Bank Persero, 1 kantor cabang Bank Pembangunan Daerah (BPD), 1 kantor cabang Bank Swasta, dan 1 kantor cabang Bank Umum Syariah (BUS). Sedangkan untuk BPR pada tahun 2022 memiliki 4 kantor pusat, 6 kantor cabang, dan 1 kantor kas di Cimahi

**DESCRIPTION**

*There are several groups of banks spread across Cimahi Municipality in 2022, namely 2 branch offices of Persero Bank, 1 branch office of Regional Government Bank, 1 branch office of Commercial Bank, and 1 branch office of Sharia-based Comercial Bank (BUS). Meanwhile, BPR in 2022 has 4 head offices, 6 branch offices, and 1 cash office in Cimahi.*

<https://cimahikota.bps.go.id>

**Gambar 9.1** Jumlah Kantor Bank Menurut Kelompok Bank di Kota Cimahi, 2022  
**Figures** **9.1** **Number of Bank Offices by Bank Group in Cimahi Municipality, 2022**



Sumber/Source : Otoritas Jasa Keuangan/ Financial Services Authority

**Tabel**  
**Table 9.1****Jumlah Kantor Bank Menurut Kelompok Bank di Kota  
Cimahi, 2021–2022**  
**Number of Bank Offices by Bank Group in Cimahi  
Municipality, 2021 - 2022**

Kelompok Bank Bank Group	2021				2022			
	Kantor Pusat/ Head Office	Kantor Cabang/ Branch Office	Kantor Cabang Pembantu/ Branch Office Asisitent	Kantor Kas/ Cash Office	Kantor Pusat/ Head Office	Kantor Cabang/ Branch Office	Kantor Cabang Pembantu/ Branch Office Asisitent	Kantor Kas/ Cash Office
(1)	(2)	(3)	(4)	(5)	(6)	(7)	(8)	(9)
Persero / Persero	-	2	35	-	-	2	23	-
Bank Pembangunan Daerah (BPD)/ Regional Government Banks	-	1	18	-	-	1	14	14
Bank Swasta/ Commercial Banks	-	1	12	-	-	1	11	-
Bank Asing/ Bank Umum Syariah (BUS)/ Sharia-based Comercial Bank	-	-	-	-	-	-	-	-
BUS - BPD	-	1	4	-	-	1	3	-
BUS - BPD	-	-	-	-	-	-	1	-
<b>Kota Cimahi</b>	<b>-</b>	<b>5</b>	<b>69</b>	<b>-</b>	<b>-</b>	<b>5</b>	<b>52</b>	<b>14</b>

Catatan/Note: ...

Sumber/Source: Otoritas Jasa Keuangan/ Financial Services Authority

**Tabel**  
**Table** 9.2**Jumlah Kantor Bank Perkreditan Rakyat Menurut  
Kelompok Bank di Kota Cimahi, 2021–2022**  
**Number of Bank Offices by Bank Group in Cimahi  
Municipality, 2021 - 2022**

Kelompok Bank Bank Group	2021			2022		
	KP	KC	KK	KP	KC	KK
(1)	(2)	(3)	(4)	(5)	(11)	(13)
BPR	5	5	–	4	6	1
BPRS	1	–	–	1	–	–
<b>Kota Cimahi</b>	<b>6</b>	<b>5</b>	<b>–</b>	<b>5</b>	<b>6</b>	<b>1</b>

Catatan/Note: KP = Kantor Pusat/ Head Office  
 KC = Kantor Cabang/Branch Office  
 KK = Kantor Kas/Cash Office

Sumber/Source: Otoritas Jasa Keuangan/ Financial Services Authority

**Tabel**  
**Table** 9.3

**Total Posisi Pinjaman Rupiah dan Valuta Asing Bank Umum Menurut Lapangan Usaha di Kota Cimahi Per Bulan (Rupiah), 2022**  
**Total Position of Commercial Banks Rupiah and Foreign Exchange Loans by Business Field in Cimahi City Per Month (Rupiah), 2022**

<b>Bulan Month</b>	<b>Pertanian, perburuan dan Kehutanan</b>	<b>Perikanan</b>	<b>Pertambangan dan Penggalian</b>	<b>Industri Pengolahan</b>
(1)	(2)	(3)	(4)	(5)
Januari/January	55 134 308 692	10 149 558 926	8 408 680 634	430 796 772 206
Februari/February	58 630 930 053	10 221 795 029	8 338 653 838	447 012 720 340
Maret/March	60 621 173 598	10 760 338 188	8 531 784 913	462 280 524 102
April/April	64 817 077 150	11 092 825 712	8 548 165 119	462 676 897 081
Mei/May	68 938 080 737	11 568 983 792	8 870 309 796	464 336 869 845
Juni/June	76 866 877 814	12 000 694 252	10 316 768 505	480 016 994 684
Juli/July	80 469 000 425	12 325 533 650	10 101 450 923	484 691 077 697
Agustus/August	89 342 173 122	12 519 251 435	8 589 327 006	486 615 937 541
September/September	93 826 873 384	13 581 988 449	9 419 719 439	496 038 400 843
Oktober/October	100 141 606 066	14 159 301 596	9 320 653 559	504 600 207 855
November/November	105 219 520 971	14 666 328 803	9 542 586 920	516 774 220 199
Desember/December	112 501 293 436	14 692 281 157	9 529 447 122	521 836 892 764
<b>Kota Cimahi</b>	<b>966 508 915 448</b>	<b>147 738 880 989</b>	<b>109 517 547 774</b>	<b>5 757 677 515 157</b>

Lanjutan Tabel/*Continued Table 9.3*

<b>Bulan Month</b>	<b>Listrik, gas dan air</b>	<b>Konstruksi</b>	<b>Perdagangan Besar dan Eceran</b>	<b>Penyediaan akomodasi dan penyediaan makan minum</b>
(1)	(6)	(7)	(8)	(9)
Januari/ <i>January</i>	6 990 996 817	178 080 504 505	1 636 634 895 688	110 818 898 938
Februari/ <i>February</i>	6 854 920 010	182 705 001 176	1 658 816 220 025	116 034 268 383
Maret/ <i>March</i>	8 097 127 163	199 766 878 813	1 706 065 767 163	123 455 858 951
April/ <i>April</i>	7 927 902 094	212 608 655 916	1 726 724 526 783	124 861 290 501
Mei/ <i>May</i>	7 747 384 381	202 015 332 309	1 779 933 725 407	125 490 652 858
Juni/ <i>June</i>	7 961 597 379	209 942 156 801	1 804 424 697 377	129 069 160 631
Juli/ <i>July</i>	8 622 051 948	213 346 636 262	1 798 253 211 145	130 917 730 985
Agustus/ <i>August</i>	7 834 279 354	217 688 793 880	1 811 292 732 766	132 798 061 263
September/ <i>September</i>	7 813 693 487	219 097 860 128	1 841 669 923 857	134 331 930 870
Oktober/ <i>October</i>	7 731 384 623	231 190 724 736	1 866 249 613 337	136 815 947 934
November/ <i>November</i>	7 673 428 898	225 252 130 560	1 890 218 273 741	140 052 126 487
Desember/ <i>December</i>	7 532 946 949	232 900 970 731	1 904 074 161 857	155 125 641 919
<b>Kota Cimahi</b>	<b>92 787 713 103</b>	<b>2 524 595 645 817</b>	<b>21 424 357 749 146</b>	<b>1 559 771 569 720</b>

Lanjutan Tabel/*Continued Table 9.3*

<b>Bulan Month</b>	<b>Transportasi, perdagangan dan komunikasi</b>	<b>Perantara Keuangan</b>	<b>Real Estate, Usaha Persewaan, dan Jasa Perusahaan</b>	<b>Administrasi Pemerintahan, Pertahanan dan Jaminan Sosial Wajib</b>
(1)	(10)	(11)	(12)	(13)
Januari/ <i>January</i>	18 099 257 947	6 031 731 419	33 058 095 208	-
Februari/ <i>February</i>	18 047 576 578	5 825 175 765	35 725 110 945	-
Maret/ <i>March</i>	18 149 078 717	5 628 847 141	35 695 658 397	-
April/ <i>April</i>	18 342 000 708	5 432 510 204	36 011 418 631	-
Mei/ <i>May</i>	18 396 752 980	5 224 876 122	35 374 349 971	-
Juni/ <i>June</i>	17 842 149 591	5 036 657 173	34 918 578 491	-
Juli/ <i>July</i>	17 933 974 784	4 827 203 416	35 377 667 540	-
Agustus/ <i>August</i>	18 570 715 627	4 649 784 803	34 336 645 466	-
September/ <i>September</i>	18 437 986 790	4 643 026 553	34 462 348 633	-
Oktober/ <i>October</i>	18 968 177 242	4 452 992 597	35 580 534 957	-
November/ <i>November</i>	19 555 233 749	4 268 391 124	35 193 075 258	-
Desember/ <i>December</i>	20 263 036 694	4 066 359 627	34 479 462 762	-
<b>Kota Cimahi</b>	<b>222 605 941 407</b>	<b>60 087 555 944</b>	<b>420 212 946 259</b>	<b>-</b>



Lanjutan Tabel/*Continued Table 9.3*

<b>Bulan Month</b>	<b>Jasa Pendidikan</b>	<b>Jasa Kesehatan dan Kegiatan Sosial</b>	<b>Jasa Kemasyarakatan, Sosial Budaya, Hiburan dan Perorangan lainnya</b>	<b>Jasa Perorangan yang Melayani Rumah Tangga</b>
(1)	(14)	(15)	(16)	(17)
Januari/ <i>January</i>	7 009 676 960	18 142 221 782	201 435 300 300	20 606 036 155
Februari/ <i>February</i>	6 824 874 103	18 668 632 830	204 984 494 753	20 389 052 455
Maret/ <i>March</i>	6 809 643 239	20 230 452 048	209 220 031 423	20 198 819 758
April/ <i>April</i>	6 545 167 907	20 791 306 087	209 727 653 012	19 814 993 706
Mei/ <i>May</i>	6 479 978 841	21 229 264 971	209 160 467 842	19 682 247 826
Juni/ <i>June</i>	6 572 315 537	22 873 646 463	214 722 874 896	19 525 993 628
Juli/ <i>July</i>	6 544 976 766	22 908 007 930	217 919 524 699	19 439 832 172
Agustus/ <i>August</i>	6 226 387 264	24 231 027 652	219 290 749 997	19 212 807 032
September/ <i>September</i>	5 963 042 109	24 354 136 122	224 203 821 922	19 376 560 371
Oktober/ <i>October</i>	5 938 228 357	24 394 505 728	227 873 447 746	19 455 407 411
November/ <i>November</i>	5 950 982 233	24 379 169 304	233 483 160 821	19 426 829 328
Desember/ <i>December</i>	5 961 238 383	28 002 720 548	242 456 337 324	18 656 784 714
<b>Kota Cimahi</b>	<b>76 826 511 699</b>	<b>270 205 091 465</b>	<b>2 614 477 864 735</b>	<b>235 785 364 556</b>

Lanjutan Tabel/*Continued Table 9.3*

<b>Bulan Month</b>	<b>Badan Internasional dan Badan Ekstra Internasional Lainnya</b>	<b>Kegiatan yang belum jelas batasannya</b>	<b>Rumah Tinggal</b>	<b>Flat Apartemen</b>
(1)	(18)	(19)	(20)	(21)
Januari/ <i>January</i>	-	-	2 333 875 982 520	8 645 633 528
Februari/ <i>February</i>	-	-	2 352 431 980 186	8 597 170 607
Maret/ <i>March</i>	-	-	2 359 046 683 491	8 372 513 488
April/ <i>April</i>	-	-	2 381 521 843 580	8 321 908 105
Mei/ <i>May</i>	-	-	2 389 660 329 245	8 270 176 287
Juni/ <i>June</i>	-	-	2 405 682 267 078	8 144 262 173
Juli/ <i>July</i>	-	-	2 415 865 753 491	8 098 913 656
Agustus/ <i>August</i>	-	-	2 425 499 481 390	9 286 153 145
September/ <i>September</i>	-	-	2 436 376 619 855	9 212 875 264
Oktober/ <i>October</i>	-	-	2 445 016 727 815	9 143 557 789
November/ <i>November</i>	-	-	2 456 548 645 507	9 513 298 370
Desember/ <i>December</i>	-	-	2 469 752 518 847	9 007 161 149
<b>Kota Cimahi</b>	-	-	<b>28 871 278 833 005</b>	<b>104 613 623 561</b>

Lanjutan Tabel/*Continued Table 9.3*

<b>Bulan Month</b>	<b>Ruko dan Rukan</b>	<b>Kendaraan Bermotor</b>	<b>Rumah Tangga dan Keperluan Lainnya</b>	<b>Bukan Lapangan Usaha Lainnya</b>
(1)	(22)	(23)	(24)	(25)
Januari/ <i>January</i>	5 848 646 849	11 078 939 531	1 543 410 941 468	230 061 732 531
Februari/ <i>February</i>	5 824 694 995	10 651 528 433	1 549 659 274 632	227 587 145 738
Maret/ <i>March</i>	8 668 388 079	10 145 876 303	1 563 912 373 051	221 767 278 307
April/ <i>April</i>	6 980 271 911	9 539 336 019	1 575 721 280 575	217 178 284 955
Mei/ <i>May</i>	6 953 192 130	9 247 698 990	1 532 438 732 366	214 414 275 266
Juni/ <i>June</i>	6 876 239 148	8 625 414 496	1 550 895 963 996	211 401 235 206
Juli/ <i>July</i>	6 810 626 776	7 966 526 373	1 556 413 779 041	205 974 891 653
Agustus/ <i>August</i>	6 778 914 400	7 584 124 194	1 568 068 392 336	201 048 780 961
September/ <i>September</i>	6 747 388 755	7 233 528 255	1 589 050 613 774	198 150 401 415
Oktober/ <i>October</i>	6 715 199 130	6 777 638 761	1 598 521 744 364	194 774 246 823
November/ <i>November</i>	6 683 522 924	6 394 790 377	1 607 988 317 663	192 819 897 221
Desember/ <i>December</i>	6 651 639 205	5 935 138 148	1 631 123 125 480	193 258 442 061
<b>Kota Cimahi</b>	<b>81 538 724 302</b>	<b>101 180 539 880</b>	<b>18 867 204 538 746</b>	<b>2 508 436 612 137</b>

Catatan/*Note*: ...Sumber/*Source*: Otoritas Jasa Keuangan/ *Financial Services Authority*

**Tabel**  
**Table** 9.4**Jumlah Pinjaman Rupiah Bank Umum Berdasarkan  
Penggunaan (KI/KMK/KK) di Kota Cimahi , 2022**  
**Amount of Commercial Bank Loans Based on Usage (KI /  
KMK / KK) in Cimahi Municipality , 2022**

Bulan Month	Jumlah Rekening Rupiah/ Total Rupiah Account			Jumlah Bulan Laporan Rupiah/ Number of Reporting Month Rupiah		
	KMK	KI	KK	KMK	KI	KK
(1)	(2)	(3)	(4)	(5)	(6)	(7)
Januari/ January	67 196	11 848	40 634	2 189 565 216 946	551 831 719 231	4 132 921 876 427
Februari/ February	68 251	11 780	40 648	2 226 083 155 803	572 996 270 480	4 154 751 794 591
Maret/March	69 193	11 782	40 537	2 296 250 427 580	599 261 556 034	4 171 913 112 719
April/April	69 776	11 754	40 543	2 326 685 191 353	609 237 199 258	4 199 262 925 145
Mei/May	72 007	11 781	38 400	2 364 388 631 406	620 060 646 272	4 160 984 404 284
Juni/June	72 589	11 895	38 493	2 408 618 246 627	643 472 916 595	4 191 625 382 097
Juli/July	73 133	12 022	38 492	2 401 285 297 532	662 392 582 810	4 201 130 490 990
Agustus/ August	73 526	12 195	38 478	2 415 650 384 054	677 548 290 154	4 218 265 846 426
September/ September	73 086	12 170	38 531	2 444 990 863 797	702 230 449 160	4 246 771 427 318
Oktober/ October	73 441	12 301	38 674	2 485 955 058 534	720 917 675 210	4 260 949 114 682
November/ November	73 457	12 394	38 714	2 514 568 932 956	737 086 525 440	4 279 948 472 062
Desember/ December	74 335	12 517	38 784	2 558 351 331 157	753 728 244 830	4 315 728 024 890
<b>Kota Cimahi</b>	<b>859 990</b>	<b>144 439</b>	<b>470 928</b>	<b>28 632 392 737 745</b>	<b>7 850 764 075 474</b>	<b>50 534 252 871 631</b>

Catatan/Note: ...

Sumber/Source: Otoritas Jasa Keuangan/ Financial Services Authority

**Tabel**  
**Table** 9.5

**Jumlah Pinjaman Rupiah Bank Umum Berdasarkan Skala  
Bisnis (UMKN/Non UMUM) Di Kota Cimahi , 2022**  
**Commercial Bank Loan Amount Based on Business Scale  
(UMKN / Non-GENERAL) In Cimahi Municipality , 2022**

Bulan Month	Jumlah Rekening Rupiah/ Total Rupiah Account		Jumlah Bulan Laporan Rupiah/ Number of Reporting Month Rupiah	
	UMKM	NON UMKM	UMKM	NON UMKM
(1)	(2)	(3)	(4)	(5)
Januari/January	78 670	41 008	2 665 419 081 262	4 208 899 731 342
Februari/February	79 654	41 025	2 721 791 125 692	4 232 040 095 182
Maret/March	80 575	40 937	2 807 120 879 559	4 260 304 216 774
April/April	81 112	40 961	2 843 578 908 538	4 291 606 407 218
Mei/May	83 619	38 569	2 905 994 513 799	4 239 439 168 163
Juni/June	84 320	38 657	2 974 377 610 537	4 269 338 934 782
Juli/July	84 999	38 648	2 990 584 293 677	4 274 224 077 655
Agustus/August	85 543	38 656	2 983 684 706 083	4 327 779 814 551
September/September	85 075	38 712	3 037 314 661 718	4 356 678 078 557
Oktober/October	85 560	38 856	3 093 004 656 712	4 374 817 191 714
November/November	85 675	38 890	3 142 642 220 603	4 388 961 709 855
Desember/December	86 633	39 003	3 179 993 684 366	4 447 813 916 511
<b>Kota Cimahi</b>	<b>1 001 435</b>	<b>473 922</b>	<b>35 345 506 342 546</b>	<b>51 671 903 342 304</b>

Catatan/Note: ...

Sumber/Source: Otoritas Jasa Keuangan/ Financial Services Authority

**Tabel**  
**Table** 9.6**Posisi Pinjaman Rupiah Bank Umum pada UMKM Menurut Lapangan Usaha di Kota Cimahi, 2022**  
**Position of Commercial Bank Rupiah Loans to MSMEs by Business Field In Cimahi Municipality, 2022**

<b>Bulan</b> <b>Month</b>	<b>Pertanian, perburuan dan Kehutanan (Rp)</b>	<b>Perikanan (Rp)</b>	<b>Pertambangan dan Penggalian (Rp)</b>	<b>Industri Pengolahan (Rp)</b>
(1)	(2)	(3)	(4)	(5)
Januari/January	53 852 410 443	10 144 568 787	8 408 680 634	428 652 863 678
Februari/February	57 329 052 641	10 216 809 481	8 338 653 838	444 875 616 186
Maret/March	59 300 504 879	10 742 355 934	8 531 784 913	461 054 518 384
April/April	63 538 873 113	11 071 847 514	8 548 165 119	461 465 201 100
Mei/May	68 938 080 737	11 568 983 792	8 870 309 796	463 937 793 197
Juni/June	76 866 877 814	12 000 694 252	10 316 768 505	479 618 078 036
Juli/July	80 469 000 425	12 325 533 650	10 101 450 923	484 691 077 697
Agustus/August	89 342 173 122	12 519 251 435	8 589 327 006	486 615 937 541
September/September	93 826 873 384	13 581 988 449	9 419 719 439	496 038 400 843
Oktober/October	100 141 606 066	14 159 301 596	9 320 653 559	504 600 207 855
November/November	105 219 520 971	14 666 328 803	9 542 586 920	516 774 220 199
Desember/December	112 501 293 436	14 692 281 157	9 529 447 122	521 836 892 764
<b>Kota Cimahi</b>	<b>961 326 267 031</b>	<b>147 689 944 850</b>	<b>109 517 547 774</b>	<b>5 750 160 807 480</b>

Lanjutan Tabel/Continued Table 9.6

Bulan Month	Listrik, gas dan air (Rp)	Konstruksi (Rp)	Perdagangan Besaran dan Eceran (Rp)	Penyediaan akomodasi dan penyediaan makan minum (Rp)
(1)	(6)	(7)	(8)	(9)
Januari/January	6 990 996 817	130 033 991 471	1 623 040 573 887	109 490 129 359
Februari/February	6 854 920 010	133 983 463 818	1 644 275 252 832	114 878 864 791
Maret/March	8 097 127 163	143 039 680 860	1 687 570 242 207	122 372 444 461
April/April	7 927 902 094	149 240 192 373	1 710 759 993 162	123 717 660 282
Mei/May	7 747 384 381	139 028 207 336	1 771 444 785 815	124 590 010 029
Juni/June	7 961 597 379	146 957 252 126	1 796 619 930 326	128 100 590 957
Juli/July	8 622 051 948	149 310 740 099	1 793 707 596 602	130 917 730 985
Agustus/August	7 834 279 354	117 630 075 526	1 806 711 696 601	132 798 061 263
September/September	7 813 693 487	119 913 484 994	1 836 691 258 799	134 331 930 870
Oktober/October	7 731 384 623	130 493 455 332	1 860 754 938 031	136 815 947 934
November/November	7 673 428 898	129 338 914 555	1 884 639 473 582	140 052 126 487
Desember/December	7 532 946 949	124 311 614 065	1 897 985 311 073	155 125 641 919
<b>Kota Cimahi</b>	<b>92 787 713 103</b>	<b>1 613 281 072 555</b>	<b>21 314 201 052 917</b>	<b>1 553 191 139 337</b>

Lanjutan Tabel/Continued Table 9.6

Bulan Month	Transportasi, perdagangan dan komunikasi (Rp)	Perantara Keuangan (Rp)	Real Estate, Usaha Persewaan, dan Jasa Perusahaan (Rp)	Administrasi Pemerintahan, Pertahanan dan Jaminan Sosial Wajib (Rp)
(1)	(10)	(11)	(12)	(13)
Januari/January	18 099 257 947	1 219 769 893	32 162 291 844	-
Februari/February	18 047 576 578	1 165 211 805	34 828 123 900	-
Maret/March	18 149 078 717	1 118 786 892	34 797 448 197	-
April/April	18 342 000 708	1 071 256 679	35 123 198 431	-
Mei/May	18 396 752 980	1 010 522 660	34 474 717 326	-
Juni/June	17 842 149 591	962 705 091	34 018 935 846	-
Juli/July	17 933 974 784	891 033 400	35 377 667 540	-
Agustus/August	18 570 715 627	850 678 311	34 336 645 466	-
September/September	18 437 986 790	979 170 967	34 462 348 633	-
Oktober/October	18 968 177 242	920 262 581	35 580 534 957	-
November/November	19 555 233 749	864 559 394	35 193 075 258	-
Desember/December	20 263 036 694	786 877 148	34 479 462 762	-
<b>Kota Cimahi</b>	<b>222 605 941 407</b>	<b>11 840 834 821</b>	<b>414 834 450 160</b>	<b>-</b>



Lanjutan Tabel/*Continued Table* 9.6

Bulan <i>Month</i>	Jasa Pendidikan (Rp)	Jasa Kesehatan dan Kegiatan Sosial (Rp)	Jasa Kemasyarakatan, Sosial Budaya, Hiburan dan Perorangan lainnya (Rp)	Jasa Perorangan yang Melayani Rumah Tangga (Rp)
(1)	(14)	(15)	(16)	(17)
Januari/ <i>January</i>	7 009 676 960	18 142 221 782	197 565 611 605	20 606 036 155
Februari/ <i>February</i>	6 824 874 103	18 668 632 830	201 115 020 424	20 389 052 455
Maret/ <i>March</i>	6 809 643 239	20 230 452 048	205 107 991 907	20 198 819 758
April/ <i>April</i>	6 545 167 907	20 791 306 087	205 621 150 263	19 814 993 706
Mei/ <i>May</i>	6 479 978 841	21 229 264 971	208 595 474 112	19 682 247 826
Juni/ <i>June</i>	6 572 315 537	22 873 646 463	214 140 074 986	19 525 993 628
Juli/ <i>July</i>	6 544 976 766	22 908 007 930	217 343 618 756	19 439 832 172
Agustus/ <i>August</i>	6 226 387 264	24 231 027 652	218 215 642 883	19 212 807 032
September/ <i>September</i>	5 963 042 109	24 354 136 122	222 124 066 461	19 376 560 371
Oktober/ <i>October</i>	5 938 228 357	24 394 505 728	223 730 045 440	19 455 407 411
November/ <i>November</i>	5 950 982 233	24 379 169 304	229 365 770 922	19 426 829 328
Desember/ <i>December</i>	5 961 238 383	24 171 935 968	232 158 920 212	18 656 784 714
<b>Kota Cimahi</b>	<b>76 826 511 699</b>	<b>266 374 306 885</b>	<b>2 575 083 387 971</b>	<b>235 785 364 556</b>

Lanjutan Tabel/Continued Table 9.6

<b>Bulan Month</b>	<b>Badan Internasional dan Badan Ekstra Internasional Lainnya (Rp)</b>	<b>Kegiatan yang belum jelas batasannya (Rp)</b>	<b>Rumah Tangga - Untuk Pemilikan Rumah Tinggal (Rp)</b>	<b>Rumah Tangga - Untuk Pemilikan Flat atau Apartemen (Rp)</b>
(1)	(18)	(19)	(20)	(21)
Januari/January	-	-	-	-
Februari/February	-	-	-	-
Maret/March	-	-	-	-
April/April	-	-	-	-
Mei/May	-	-	-	-
Juni/June	-	-	-	-
Juli/July	-	-	-	-
Agustus/August	-	-	-	-
September/September	-	-	-	-
Oktober/October	-	-	-	-
November/November	-	-	-	-
Desember/December	-	-	-	-
<b>Kota Cimahi</b>	-	-	-	-

Lanjutan Tabel/*Continued Table 9.6*

Bulan <i>Month</i>	Rumah Tangga - Untuk Pemilikan Ruko atau Rukan ( Rp)	Rumah Tangga - Untuk Pemilikan Kendaraan Bermotor (Rp)	Rumah Tangga - Untuk Pemilikan Peralatan Rumah Tangga Lainnya (Rp)	Bukan Lapangan Usaha Lainnya ( Rp)
(1)	(22)	(23)	(24)	(25)
Januari/ <i>January</i>	-	-	-	-
Februari/ <i>February</i>	-	-	-	-
Maret/ <i>March</i>	-	-	-	-
April/ <i>April</i>	-	-	-	-
Mei/ <i>May</i>	-	-	-	-
Juni/ <i>June</i>	-	-	-	-
Juli/ <i>July</i>	-	-	-	-
Agustus/ <i>August</i>	-	-	-	-
September/ <i>September</i>	-	-	-	-
Oktober/ <i>October</i>	-	-	-	-
November/ <i>November</i>	-	-	-	-
Desember/ <i>December</i>	-	-	-	-
<b>Kota Cimahi</b>	-	-	-	-

Catatan/*Note*: ...Sumber/*Source*: Otoritas Jasa Keuangan/ *Financial Services Authority*

**Tabel**  
**Table** 9.7**Jumlah Koperasi Menurut Jenis Koperasi di Kota Cimahi, 2022**  
**Number of Cooperative by Type of Cooperative in Cimahi Municipality, 2022**

Jenis Koperasi Type of Cooperative	Jumlah Total
(1)	(2)
KUD	3
KSP	16
KOPJAS	-
KOPROD	-
KOPSUM	-
KSU	78
KOPTAN	4
KPN	23
KOPONTREN	8
KJKS	5
KOPWAN	17
LAINNYA	258
<b>Kota Cimahi</b>	<b>412</b>

Catatan/Note:

Sumber/Source: Dinas Perdagangan, Koperasi, Usaha Kecil Dan Menengah, Dan Perindustrian Kota Cimahi/ Department of Trade, Cooperatives, Small and Medium Enterprises, and Industry of Cimahi Municipality

# **BAB** *PENGELUARAN PENDUDUK/* **10** *POPULATION EXPENDITURE*



***PENGELUARAN PERKAPITA NON MAKANAN  
LEBIH TINGGI DIBANDINGKAN  
PENGELUARAN PERKAPITA MAKANAN***

***NON-FOOD EXPENDITURE PER CAPITA IS HIGHER  
THAN FOOD EXPENDITURE PER CAPITA***



**PENJELASAN TEKNIS**

1. Pengeluaran rata-rata per kapita adalah biaya yang dikeluarkan untuk konsumsi semua anggota rumah tangga selama sebulan baik yang berasal dari pembelian, pemberian maupun produksi sendiri dibagi dengan Jumlah anggota rumah tangga dalam rumah tangga tersebut.
2. Pengeluaran dihitung berdasarkan pengeluaran makanan dan non makanan. Kelompok makanan yang dihitung meliputi padi-padian, umbi-umbian, ikan, daging, telur dan susu, sayur-sayuran, kacang-kacangan, buah-buahan, minyak dan lemak, bahan minuman, bumbu-bumbuan, makanan dan minuman jadi, tembakau dan sirih serta konsumsi lainnya. Pengeluaran non makanan meliputi perumahan, bahan bakar, penerangan, aneka barang dan jasa, pakaian, alas kaki dan tutup kepala, barang yang tahan lama, pajak pemakaian dan premi asuransi serta keperluan pesta dan upacara.

**TECHNICAL NOTES**

1. *Per capita Average Expenditure is the cost spent for all household members consumption during the month, whether from purchasing, giving or own production, divided by the number of household members in the household.*
2. *Expenses based on the food and nonfood expenditure. Food groups calculated includes grains, tubers, fish, meat, eggs and milk, vegetables, legumes, fruits, oils and fats, beverage ingredients, spices, food and beverages, tobacco and betel and other consumption. The non-food expenditure included housing, fuel, lighting, miscellaneous goods and services, clothing, footwear and headgear, durable goods, consumption tax and insurance premiums as well as party and ceremonial purposes.*

**ULASAN**

Salah satu indikator yang dapat digunakan untuk mengukur perkembangan kesejahteraan penduduk adalah tingkat pendapatan. Besarnya pendapatan dapat dilihat melalui pendekatan pengeluaran.

Tahun 2022, pengeluaran per kapita untuk makanan penduduk Kota Cimahi sebesar Rp. 823.802,- atau sekitar 43,14 persen. Sedangkan pengeluaran per kapita non makanan penduduk Kota Cimahi sebesar Rp. 1.085.931,- atau sekitar 56,86 persen. Perkembangan tingkat kesejahteraan juga dapat dilihat dari besarnya pengeluaran non makanan. Semakin tinggi pengeluaran non makanan dapat menjadi indikasi adanya perbaikan tingkat kesejahteraan. Hal ini menggambarkan bahwa secara umum penduduk Kota Cimahi sejahteram.

**DESCRIPTION**

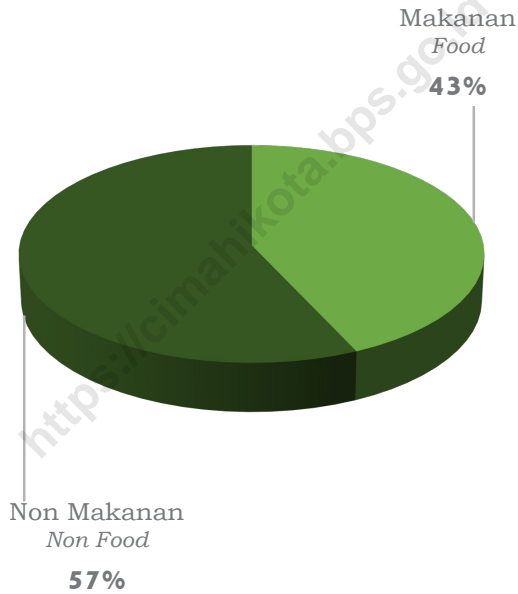
*One indicator that can be used to measure the development of population welfare is the level of income. The amount of income can be seen through the expenditure approach.*

*In 2022, the per capita expenditure for food in Cimahi Municipality was Rp. 823,802, or about 43.14 per cent. Meanwhile, non-food per capita expenditure of Cimahi Municipality residents was Rp. 1,085,931, or about 56.86 per cent. The development of welfare levels can also be seen from the amount of non-food expenditure. The higher non-food expenditure can be an indication of an improvement in welfare levels. This illustrates that in general the population of Cimahi City is prosperous.*



**Gambar** 10.1  
**Figures**

**Persentase Konsumsi Makanan dan Non Makanan  
Penduduk Kota Cimahi, 2022**  
*Percentage of Food and Non Food Consumption in Cimahi  
Municipality, 2022*



Sumber/Source : BPS, Survei Sosial Ekonomi Nasional (Susenas) Maret/BPS-Statistics Indonesia, National Socioeconomic Survey March

**Tabel**  
**Table** 10.1**Pengeluaran Rata-rata Perkapita Sebulan Menurut  
Kelompok Makanan (rupiah) Di Kota Cimahi, 2021-2022**  
*Average Expenditure Per Capita Per Month by Food Group  
(rupiahs) In Cimahi Municipality, 2021-2022*

<b>Kelompok Komoditas</b> <b>Commodity Group</b>	<b>2021</b>	<b>2022</b>
(1)	(2)	(3)
<b>Makanan/Food</b>		
Padi-Padian/ <i>Grains</i>	62 854	67 880
Umbi-Umbian/ <i>Tubers</i>	8 067	7 780
Ikan/ <i>Fish</i>	42 091	47 184
Daging/ <i>Meat</i>	49 059	56 865
Telur dan Susu/ <i>Eggs and Milk</i>	52 591	53 231
Sayur-Sayuran/ <i>Vegetables</i>	49 241	55 300
Kacang-Kacangan/ <i>Nuts</i>	17 116	18 656
Buah-Buahan / <i>Fruits</i>	34 055	45 260
Minyak dan Kelapa/ <i>Oil and Coconut</i>	13 944	20 766
Bahan Minuman/ <i>Beverage Ingredients</i>	22 586	25 465
Bumbu-Bumbuan/ <i>Spices</i>	17 383	19 613
Bahan Makanan Lainnya/ <i>Other Foodstuffs</i>	16 580	17 921
Makanan Minuman Jadi/ <i>Food Beverages</i>	298 567	309 161
Rokok dan Tembakau/ <i>Cigarettes and Tobacco</i>	88 268	78 719
<b>Kota Cimahi</b>	<b>772 401</b>	<b>823 802</b>

Catatan/Note: ...

Sumber/Source: BPS, Survei Sosial Ekonomi Nasional (Susenas) Maret/BPS-Statistics Indonesia, National Socioeconomic Survey March

**Tabel**  
**Table** 10.2

**Pengeluaran Rata-rata Perkapita Sebulan Menurut  
Kelompok Bukan Makanan (rupiah) di Kota Cimahi, 2021-  
2022**  
*Average Expenditure Per Capita Per Month by Non Food  
Group (rupiahs) In Cimahi Municipality, 2021-2022*

<b>Kelompok Komoditas</b> <i>Commodity Group</i>	<b>2021</b>	<b>2022</b>
(1)	(2)	(3)
<b>Bukan makanan/Non-food</b>		
Perumahan dan fasilitas rumah tangga/ <i>Housing and household facilities</i>	507 770	584 641
Aneka barang dan jasa/ <i>Goods and services</i>	285 360	274 142
Pakaian, alas kaki, dan tutup kepala/ <i>Clothing, footwear, and headgear</i>	40 377	42 761
Barang tahan lama/ <i>Durable goods</i>	133 959	72 621
Pajak, pungutan, dan asuransi/ <i>Taxes and insurance</i>	72 399	89 979
Keperluan pesta dan upacara/ <i>Parties and ceremonies</i>	14 807	21 788
<b>Jumlah bukan makanan/Total non-food</b>	<b>1 054 670</b>	<b>1 085 931</b>

Catatan/Note: ...

Sumber/Source: BPS, Survei Sosial Ekonomi Nasional (Susenas) Maret/BPS-Statistics Indonesia, National Socioeconomic Survey March



# BAB 11

## PERDAGANGAN/ TRADE

SELL

BUY



**TERDAPAT 7 PASAR DI KOTA CIMAHI**

**THERE ARE 7 MARKETS IN CIMAHI MUNICIPALITY**



**PENJELASAN TEKNIS**

1. Pedagang Besar adalah pengusaha atau pedagang yang menjual barang dalam jumlah besar untuk setiap jenis barang yang diperdagangkan.
2. Pedagang Kecil/Eceran adalah pelaku usaha distribusi yang kegiatan pokoknya memasarkan barang secara langsung kepada konsumen.
3. Pasar adalah area tempat jual beli barang dengan jumlah penjual lebih dari satu baik yang disebut sebagai pusat perbelanjaan, pasar tradisional, pertokoan, mall, plaza, pusat perdagangan maupun sebutan lainnya.
4. Toko adalah bangunan gedung dengan fungsi usaha yang digunakan untuk menjual barang dan terdiri dari hanya satu penjual.

**TECHNICAL NOTES**

1. *Wholesalers are traders who sell goods in large quantities for each type of goods traded.*
2. *Retail traders are distribution business actors whose main activities market goods directly to consumers.*
3. *Market is an area where the sale and purchase of goods with a number of sellers more than one is well known as shopping centers, traditional markets, shops, malls, plazas, trade centers and other designations.*
4. *Store is a building with a business function that is used to sell goods and consists of only one seller.*

**ULASAN**

Jumlah pasar di Cimahi pada tahun 2022 sebanyak 7 unit. Bila dilihat berdasarkan kecamatan, terdapat 3 pasar di Kecamatan Cimahi Selatan dengan 187 kios dan 294 pedagang, kemudian 3 pasar di Kecamatan Cimahi Tengah dengan 2.085 kios dan 1.700 pedagang, serta 1 pasar di Kecamatan Cimahi Utara dengan 88 kios dan 38 pedagang.

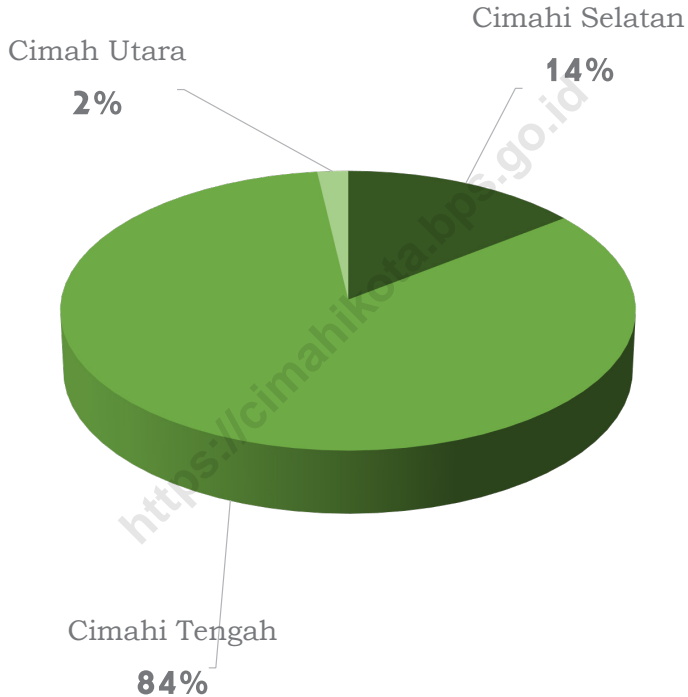
**DESCRIPTION**

*The number of markets in Cimahi in 2022 is 7 units. Based on districts, there are 3 markets in Cimahi Selatan district with 187 stalls and 294 traders, 3 markets in Cimahi Tengah district with 2,085 stalls and 1,700 traders, and 1 market in Cimahi Utara district with 88 stalls and 38 traders.*

<https://cimahikota.bps.go.id>



**Gambar 11.1** Jumlah Pedagang Menurut Kecamatan di Kota Cimahi, 2022  
**Figures** **11.1** **Number of Traditional Traders by District in Cimahi Municipality, 2022**



Sumber/Source : Dinas Perdagangan, Koperasi, Usaha Kecil dan Menengah, dan Perindustrian Kota Cimahi/Cimahi Municipality Department of Trade, Cooperatives, Small and Medium Enterprises, and Industry

**Tabel**  
**Table** 11.1**Jumlah Sarana Perdagangan Menurut Jenisnya di Kota Cimahi, 2019–2022**  
**Average Expenditure Per Number of Trading Facilities by Type of Facility in Cimahi Municipality, 2019–2022**

<b>Jenis Sarana Perdagangan</b> <b>Type of Trading Facilities</b>	<b>2019</b>	<b>2020</b>	<b>2021</b>	<b>2022</b>
(1)	(2)	(3)	(4)	(5)
Pasar/Market	4	7	7	7
Toko/Store	NA	NA	125	127
Kios/Stall	NA	NA	NA	-
Warung/ Roadside Stall	NA	NA	NA	-
<b>Jumlah/Total</b>	<b>NA</b>	<b>NA</b>	<b>NA</b>	<b>134</b>

Catatan/Note: Sejak tahun 2019, pasar yang ada merupakan pasar di bawah UPT Pasar / From 2019, The existing market is a market under the UPT Market

<sup>1)</sup> Tahun 2020-2021 Pasar yang dicatat merupakan Pasar di bawah UPT Pasar dan Pasar Swasta / 2020-2021 The existing market is a market under the UPT Market and Private Market

Sumber/Source: Dinas Perdagangan, Koperasi, Usaha Kecil dan Menengah, dan Perindustrian Kota Cimahi / Cimahi Municipality Department of Trade, Cooperatives, Small and Medium Enterprises, and Industry

**Tabel** 11.2  
**Table**

**Jumlah Pasar, Kios Pasar, dan Pedagang Menurut Kecamatan di Kota Cimahi, 2022**  
**Number of Traditional Market, Stall, and Traders by District in Cimahi Municipality, 2022**

Kecamatan District	Pasar Market	Kios Stall	Lapak Stall	Pedagang Traders
(1)	(2)	(3)		(4)
Cimahi Selatan	3	187	153	294
Cimahi Tengah	3	2085	522	1700
Cimahi Utara	1	88	-	38
<b>Jumlah/Total</b>	<b>7</b>	<b>2360</b>	<b>675</b>	<b>2032</b>

Catatan/Note: Tahun 2020 Pasar yang dicatat merupakan Pasar di bawah UPT Pasar dan Pasar Swasta / 2020 The existing market is a market under the UPT Market and Private Market

Sumber/Source: Dinas Perdagangan, Koperasi, Usaha Kecil dan Menengah, dan Perindustrian Kota Cimahi / Cimahi Municipality Department of Trade, Cooperatives, Small and Medium Enterprises, and Industry



# **BAB** *SISTEM NERACA REGIONAL!* **12** *SYSTEM OF REGIONAL ACCOUNTS*



**SEKTOR INDUSTRI PENGOLAHAN MENJADI KONTRIBUTOR TERBESAR BAGI STRUKTUR PDRB KOTA CIMAHI SEBESAR 47,86%**

**THE MANUFACTURING INDUSTRY SECTOR IS THE LARGEST CONTRIBUTOR TO THE PDRB STRUCTURE OF CIMAHI MUNICIPALITY AT 47.86%**



**PENJELASAN TEKNIS****TECHNICAL NOTES**

1. Penghitungan Statistik Neraca Nasional yang digunakan disini mengikuti buku petunjuk yang diterbitkan oleh Perserikatan Bangsa Bangsa yang dikenal sebagai "Sistem Neraca Nasional". Namun penerapan statistik neraca nasional tersebut telah disesuaikan dengan kondisi sosial-ekonomi Indonesia.
  2. Untuk menyusun PDB maupun PDRB digunakan 2 pendekatan, yaitu sektoral dan penggunaan. Keduanya menyediakan komposisi data nilai tambah dirinci menurut sumber kegiatan ekonomi (sektoral) dan menurut komponen penggunaannya. PDB maupun PDRB dari sisi sektoral merupakan penjumlahan seluruh komponen nilai tambah bruto yang mampu diciptakan oleh sektor-sektor ekonomi atas berbagai aktivitas produksinya. Sedangkan dari sisi penggunaan menjelaskan tentang penggunaan dari nilai tambah tersebut.
  3. Penyajian PDB menurut sektor dirinci menurut total nilai tambah dari seluruh sektor ekonomi pertanian; Pertambangan dan Penggalian; Listrik, Gas, dan Air Bersih; Konstruksi; Perdagangan, Restoran dan Hotel; Pengangkutan dan Komunikasi;
1. *The method used to estimate national accounts statistics is based on the standard guidelines formed by united nation known as "System Of National Accounts". The implementation of the method however, has been adjusted according to Indonesian Social-economic condition.*
  2. *To compile these statistics, two approaches have been used ,i.e. "production approach" and "Expenditure approach". The first approach is to the measure value added produced by various kinds of economic activities , while the second approach is to measure final uses of the country's output. In other words, GDP/GRDP is the sum of total value added produced by all economic sectors (activities) and the way of using it.*
  3. *GDP by sector is classified by types of economic activities such as agriculture; Electricity, Gas, and water supply; Construction; wholesale and retail trade, Restaurant, Communication; Finance, Insurance, Real estate and Business services and Other*

Lembaga Keuangan; dan Jasa-jasa.

4. Produk Domestik Bruto agregat turunannya disajikan dalam 2 (dua) versi penilaian, yaitu atas dasar "harga berlaku" dan atas dasar "harga konstan". Disebut sebagai harga berlaku karena seluruh agregat dinilai dengan menggunakan harga pada tahun berjalan, sedangkan harga konstan penilainnya didasarkan pada harga satu tahun dasar tertentu. Dalam Publikasi disini digunakan harga tahun 2010 sebagai dasar penilaian.
  5. Laju Pertumbuhan Produk Domestik Bruto diperoleh dari perhitungan PDB atas dasar Harga Konstan. Diperoleh dengan cara mengurangi nilai PDB pada tahun ke-n terhadap nilai pada tahun ke-n1 (tahun sebelumnya), dibagi dengan nilai pada tahun ke-n1, kemudian dikalikan dengan 100 persen. Laju pertumbuhan menunjukkan perkembangan agregat pendapatan dari satu waktu tertentu terhadap waktu sebelumnya.
4. *GDP and its aggregations are presented in two forms: at current market prices and at constant base year market prices. In presenting current market prices, all aggregates are valued at current market prices, while base year constant market prices are shown by valuing all aggregates at fixed base year prices. Year of 2010 is used as the base year in this publication.*
  5. *Growth rate of Gross Domestic Product (GDP) is derived from GDP at constant market prices. It is obtained by subtracting the value of GDP year n with the value of GDP year n-1, divided by the value of GDP year n-1 then multiplied by 100 percent. The Growth rate of GDP explains the income growth during the given period.*



**ULASAN**

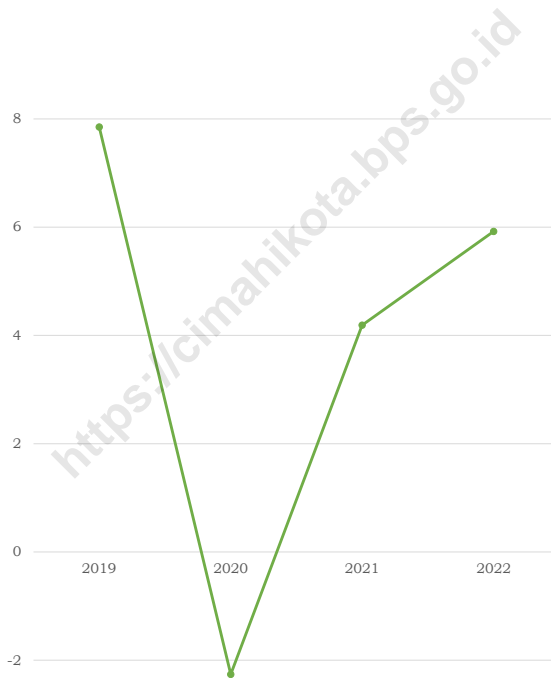
Pertumbuhan Ekonomi Cimahi tumbuh sebesar 5,92 persen pada tahun 2022. Lapangan usaha yang mengalami pertumbuhan signifikan adalah Penyediaan Akomodasi dan Makan Minum sebesar 13,05 persen. Diikuti Jasa Perusahaan sebesar 10,55 persen dan Industri Pengolahan sebesar 10,16 persen. Sektor Industri Pengolahan memberikan kontribusi terbesar pada pembentukan PDRB di Kota Cimahi yaitu sebesar 47,86 persen, diikuti oleh lapangan usaha Perdagangan Besar dan Eceran, Reparasi Mobil, dan Sepeda Motor sebesar 15,10 persen

**DESCRIPTION**

*Cimahi Economic Growth grew by 5.92 percent in 2022. Business fields that experienced significant growth were Accommodation and Food Service Activities by 13.05 percent. Followed by Business Activities by 10.55 percent and Manufacturing by 10.16 percent. The Manufacturing sector made the largest contribution to the formation of GRDP in Cimahi Municipality at 47.86 percent, followed by the Wholesale and Retail Trade; Repair of Motor Vehicles and Motorcycles at 15.10 percent.*

<https://cimahikota.go.id>

**Gambar** 12.1 **Laju Pertumbuhan Produk Domestik Regional Bruto Atas Dasar Harga Konstan 2010 Menurut Lapangan Usaha di Kota Cimahi (Persen), 2022\*\***  
**Figures** **Growth Rate of Gross Regional Domestic Product at 2010 Constant Market Prices by Industry in Cimahi Municipality (percent), 2022\*\***



Catatan/Note: \*\* angka sangat sementara/\*\*\* very preliminary figures  
 Sumber/Source: BPS, berbagai sensus, survei dan sumber lain/BPS-Statistics Indonesia, various census, survey, and other sources

**Tabel**  
**Table** 12.1.

**Produk Domestik Regional Bruto Atas Dasar Harga Berlaku Menurut Lapangan Usaha di Kota Cimahi (miliar rupiah), 2018–2022\*\***  
**Gross Regional Domestic Product at Current Market Prices by Industry in Cimahi Municipality (billion rupiahs), 2018–2022\*\***

	Lapangan Usaha Industry	2018	2019	2020r	2021*	2022**
	(1)	(2)	(3)	(4)	(5)	(6)
A	Pertanian, Kehutanan, dan Perikanan/ <i>Agriculture, Forestry, and Fishing</i>	60,60	64,89	67,38	66,97	69,22
B	Pertambangan dan Penggalian/ <i>Mining and Quarrying</i>	–	–	–	–	–
C	Industri Pengolahan/ <i>Manufacturing</i>	13 639,67	15 878,19	15 325,61	15 864,71	17 964,71
D	Pengadaan Listrik dan Gas/ <i>Electricity and Gas</i>	96,17	100,03	98,36	114,88	124,59
E	Pengadaan Air; Pengelolaan Sampah, Limbah, dan Daur Ulang/ <i>Water Supply; Sewerage, Waste Management, and Remediation Activities</i>	18,29	17,98	19,51	21,50	22,44
F	Konstruksi/ <i>Construction</i>	3 777,64	4 045,57	3 948,86	4 402,88	4 637,08
G	Perdagangan Besar dan Eceran; Reparasi Mobil dan Sepeda Motor/ <i>Wholesale and Retail Trade; Repair of Motor Vehicles and Motorcycles</i>	4 838,01	5 208,37	4 868,21	5 285,84	5 667,20
H	Transportasi dan Pergudangan/ <i>Transportation and Storage</i>	1 143,21	1 254,19	1 263,37	1 306,95	1 456,61
I	Penyediaan Akomodasi dan Makan Minum/ <i>Accommodation and Food Service Activities</i>	394,86	438,55	427,50	424,59	523,93

Lanjutan Tabel/*Continued Table* 12.1

Lapangan Usaha <i>Industry</i>		2018	2019	2020r	2021*	2022**
(1)	(2)	(3)	(4)	(5)	(6)	
J	Informasi dan Komunikasi/ <i>Information and Communication</i>	1 429,52	1 469,88	1 963,41	2 227,64	2 320,16
K	Jasa Keuangan dan Asuransi/ <i>Financial and Insurance Activities</i>	922,50	958,30	964,60	1 067,67	1 140,93
L	Real Estat/ <i>Real Estate Activities</i>	262,20	281,89	294,76	353,81	378,89
M,N	Jasa Perusahaan/ <i>Business Activities</i>	52,19	59,82	51,35	55,82	64,62
O	Administrasi Pemerintahan, Pertahanan, dan Jaminan Sosial Wajib/ <i>Public Administration and Defence; Compulsory Social Security</i>	725,98	749,95	728,65	726,63	705,45
P	Jasa Pendidikan/ <i>Education</i>	1 122,81	1 274,08	1 377,37	1 470,59	1 515,00
Q	Jasa Kesehatan dan Kegiatan Sosial/ <i>Human Health and Social Work Activities</i>	293,17	319,58	310,40	345,27	362,57
R,S,T,U	Jasa Lainnya/ <i>Other Services Activities</i>	463,22	518,26	501,32	508,72	584,80
<b>Produk Domestik Regional Bruto/<i>Gross Regional Domestic Product</i></b>		<b>29 240,03</b>	<b>32 639,54</b>	<b>32 210,68</b>	<b>34 244,47</b>	<b>37 538,21</b>

Catatan/*Note*: r merupakan angka revisi/*r is revision figures*  
 \* angka sementara/ *\* preliminary figures*  
 \*\* angka sangat sementara/ *\*\* very preliminary figures*

Sumber/*Source*: BPS, berbagai sensus, survei dan sumber lain/*BPS-Statistics Indonesia, various census, survey, and other sources*

**Tabel**  
**Table** 12.2

**Produk Domestik Regional Bruto Atas Dasar Harga  
Konstan 2010 Menurut Lapangan Usaha di Kota Cimahi  
(miliar rupiah), 2018–2022\*\***  
**Gross Regional Domestic Product at 2010 Constant Market  
Prices by Industry in Cimahi Municipality (billion rupiahs),  
2018–2022\*\***

Lapangan Usaha Industry		2018	2019	2020r	2021*	2022**
(1)		(2)	(3)	(4)	(5)	(6)
A	Pertanian, Kehutanan, dan Perikanan/ <i>Agriculture, Forestry, and Fishing</i>	32,81	33,59	34,66	35,12	34,10
B	Pertambangan dan Penggalian/ <i>Mining and Quarrying</i>	–	–	–	–	–
C	Industri Pengolahan/ <i>Manufacturing</i>	9 675,44	11 026,48	10 250,61	10 294,91	11 340,69
D	Pengadaan Listrik dan Gas/ <i>Electricity and Gas</i>	55,20	56,63	56,06	65,20	68,79
E	Pengadaan Air; Pengelolaan Sampah, Limbah, dan Daur Ulang/ <i>Water Supply; Sewerage, Waste Management, and Remediation Activities</i>	11,81	10,87	11,74	12,88	13,07
F	Konstruksi/ <i>Construction</i>	2 786,35	2 825,91	2 747,12	2 973,48	2 954,76
G	Perdagangan Besar dan Eceran; Reparasi Mobil dan Sepeda Motor/ <i>Wholesale and Retail Trade; Repair of Motor Vehicles and Motorcycles</i>	3 591,57	3 694,06	3 452,24	3 677,02	3 761,76
H	Transportasi dan Pergudangan/ <i>Transportation and Storage</i>	733,66	767,19	766,16	789,08	837,19
I	Penyediaan Akomodasi dan Makan Minum/ <i>Accommodation and Food Service Activities</i>	264,67	273,99	266,81	258,68	292,43
J	Informasi dan Komunikasi/ <i>Information and Communication</i>	1 482,69	1 531,78	2 045,80	2 340,87	2 468,59

Lanjutan Tabel/Continued Table 12.2

Lapangan Usaha Industry		2018	2019	2020r	2021*	2022**
(1)		(2)	(3)	(4)	(5)	(6)
K	Jasa Keuangan dan Asuransi/ Financial and Insurance Activities	661,02	671,13	711,88	744,68	739,81
L	Real Estat/Real Estate Activities	194,18	206,39	215,67	258,09	267,80
M,N	Jasa Perusahaan/Business Activities	37,46	40,04	34,35	36,25	40,07
O	Administrasi Pemerintahan, Pertahanan, dan Jaminan Sosial Wajib/Public Administration and Defence; Compulsory Social Security	427,17	439,46	426,88	423,17	411,86
P	Jasa Pendidikan/Education	754,44	769,94	831,77	850,37	866,59
Q	Jasa Kesehatan dan Kegiatan Sosial/Human Health and Social Work Activities	178,63	190,34	181,19	199,59	207,67
R,S,T,U	Jasa Lainnya/Other Services Activities	305,51	318,22	307,62	316,41	347,54
<b>Produk Domestik Regional Bruto/Gross Regional Domestic Product</b>		<b>21 192,60</b>	<b>22 856,04</b>	<b>22 340,56</b>	<b>23 275,78</b>	<b>24 652,73</b>

Catatan/Note: r merupakan angka revisi/r is revision figures

\* angka sementara/ \* preliminary figures

\*\* angka sangat sementara/ \*\* very preliminary figures

Sumber/Source: BPS, berbagai sensus, survei dan sumber lain/BPS-Statistics Indonesia, various census, survey, and other sources

**Tabel**  
**Table** 12.3

**Distribusi Persentase Produk Domestik Regional Bruto Atas Dasar Harga Berlaku Menurut Lapangan Usaha di Kota Cimahi, 2018–2022\*\***  
**Percentage Distribution of Gross Regional Domestic Product at Current Market Prices by Industry in Cimahi Municipality, 2018–2022\*\***

	<b>Lapangan Usaha Industry</b>	<b>2018</b>	<b>2019</b>	<b>2020r</b>	<b>2021*</b>	<b>2022**</b>
	(1)	(2)	(3)	(4)	(5)	(6)
A	Pertanian, Kehutanan, dan Perikanan/ <i>Agriculture, Forestry, and Fishing</i>	0,21	0,20	0,21	0,20	0,18
B	Pertambangan dan Penggalian/ <i>Mining and Quarrying</i>	...	...	...	...	...
C	Industri Pengolahan/ <i>Manufacturing</i>	46,65	48,65	47,58	46,33	47,86
D	Pengadaan Listrik dan Gas/ <i>Electricity and Gas</i>	0,33	0,31	0,31	0,34	0,33
E	Pengadaan Air; Pengelolaan Sampah, Limbah, dan Daur Ulang/ <i>Water Supply; Sewerage, Waste Management, and Remediation Activities</i>	0,06	0,06	0,06	0,06	0,06
F	Konstruksi/ <i>Construction</i>	12,92	12,39	12,26	12,86	12,35
G	Perdagangan Besar dan Eceran; Reparasi Mobil dan Sepeda Motor/ <i>Wholesale and Retail Trade; Repair of Motor Vehicles and Motorcycles</i>	16,55	15,96	15,11	15,44	15,10
H	Transportasi dan Pergudangan/ <i>Transportation and Storage</i>	3,91	3,84	3,92	3,82	3,88
I	Penyediaan Akomodasi dan Makan Minum/ <i>Accommodation and Food Service Activities</i>	1,35	1,34	1,33	1,24	1,40
J	Informasi dan Komunikasi/ <i>Information and Communication</i>	4,89	4,50	6,10	6,51	6,18

Lanjutan Tabel/*Continued Table* 12.3

<b>Lapangan Usaha Industry</b>		<b>2018</b>	<b>2019</b>	<b>2020r</b>	<b>2021*</b>	<b>2022**</b>
(1)		(2)	(3)	(4)	(5)	(6)
K	Jasa Keuangan dan Asuransi/ <i>Financial and Insurance Activities</i>	3,15	2,94	2,99	3,12	3,04
L	Real Estat/ <i>Real Estate Activities</i>	0,90	0,86	0,92	1,03	1,01
M,N	Jasa Perusahaan/ <i>Business Activities</i>	0,18	0,18	0,16	0,16	0,17
O	Administrasi Pemerintahan, Pertahanan, dan Jaminan Sosial Wajib/ <i>Public Administration and Defence; Compulsory Social Security</i>	2,48	2,30	2,26	2,12	1,88
P	Jasa Pendidikan/ <i>Education</i>	3,84	3,90	4,28	4,29	4,04
Q	Jasa Kesehatan dan Kegiatan Sosial/ <i>Human Health and Social Work Activities</i>	1,00	0,98	0,96	1,01	0,97
R,S,T,U	Jasa Lainnya/ <i>Other Services Activities</i>	1,58	1,59	1,56	1,49	1,56
<b>Produk Domestik Regional Bruto/<i>Gross Regional Domestic Product</i></b>		<b>100,00</b>	<b>100,00</b>	<b>100,00</b>	<b>100,00</b>	<b>100,00</b>

Catatan/*Note*: r merupakan angka revisi/*r is revision figures*  
 \* angka sementara/ *\* preliminary figures*  
 \*\* angka sangat sementara/ *\*\* very preliminary figures*

Sumber/*Source*: BPS, berbagai sensus, survei dan sumber lain/*BPS-Statistics Indonesia, various census, survey, and other sources*



**Tabel**  
**Table** 12.4

**Laju Pertumbuhan Produk Domestik Regional Bruto Atas Dasar Harga Konstan 2010 Menurut Lapangan Usaha di Kota Cimahi (persen), 2018–2022\*\***  
**Growth Rate of Gross Regional Domestic Product at 2010 Constant Market Prices by Industry in Cimahi Municipality (percent), 2018–2022\*\***

Lapangan Usaha Industry		2018	2019	2020r	2021*	2022**
(1)		(2)	(3)	(4)	(5)	(6)
A	Pertanian, Kehutanan, dan Perikanan/ <i>Agriculture, Forestry, and Fishing</i>	0,54	2,38	3,18	1,34	-2,90
B	Pertambangan dan Penggalian/ <i>Mining and Quarrying</i>	...	...	...	...	...
C	Industri Pengolahan/ <i>Manufacturing</i>	7,70	13,96	-7,04	0,43	10,16
D	Pengadaan Listrik dan Gas/ <i>Electricity and Gas</i>	5,72	2,59	-1,01	16,29	5,52
E	Pengadaan Air; Pengelolaan Sampah, Limbah, dan Daur Ulang/ <i>Water Supply; Sewerage, Waste Management, and Remediation Activities</i>	5,16	-7,93	7,95	9,70	1,55
F	Konstruksi/ <i>Construction</i>	7,10	1,42	-2,79	8,24	-0,63
G	Perdagangan Besar dan Eceran; Reparasi Mobil dan Sepeda Motor/ <i>Wholesale and Retail Trade; Repair of Motor Vehicles and Motorcycles</i>	2,91	2,85	-6,55	6,51	2,30
H	Transportasi dan Pergudangan/ <i>Transportation and Storage</i>	5,30	4,57	-0,13	2,99	6,10
I	Penyediaan Akomodasi dan Makan Minum/ <i>Accommodation and Food Service Activities</i>	6,57	3,52	-2,62	-3,05	13,05
J	Informasi dan Komunikasi/ <i>Information and Communication</i>	9,14	3,31	33,56	14,42	5,46

Lanjutan Tabel/Continued Table 12.4

Lapangan Usaha Industry		2018	2019	2020r	2021*	2022**
(1)		(2)	(3)	(4)	(5)	(6)
K	Jasa Keuangan dan Asuransi/ Financial and Insurance Activities	7,13	1,53	6,07	4,61	-0,65
L	Real Estat/Real Estate Activities	8,44	6,29	4,50	19,67	3,76
M,N	Jasa Perusahaan/Business Activities	8,01	6,91	-14,21	5,52	10,55
O	Administrasi Pemerintahan, Pertahanan, dan Jaminan Sosial Wajib/Public Administration and Defence; Compulsory Social Security	1,35	2,88	-2,86	-0,87	-2,67
P	Jasa Pendidikan/Education	4,17	2,06	8,03	2,24	1,91
Q	Jasa Kesehatan dan Kegiatan Sosial/Human Health and Social Work Activities	7,24	6,56	-4,81	10,15	4,05
R,S,T,U	Jasa Lainnya/Other Services Activities	5,68	4,16	-3,33	2,86	9,84
<b>Produk Domestik Regional Bruto/Gross Regional Domestic Product</b>		6,46	7,85	-2,26	4,19	5,92

Catatan/Note: r merupakan angka revisi/r is revision figures

\* angka sementara/ \* preliminary figures

\*\* angka sangat sementara/ \*\* very preliminary figures

Sumber/Source: BPS, berbagai sensus, survei dan sumber lain/BPS-Statistics Indonesia, various census, survey, and other sources

**Tabel**  
**Table** 12.5

**Produk Domestik Regional Bruto Atas Dasar Harga Berlaku Menurut Jenis Pengeluaran di Kota Cimahi (juta rupiah), 2018–2022\*\***  
**Gross Regional Domestic Product at Current Market Prices by Type of Expenditure in Cimahi Municipality (million rupiahs), 2018–2022\*\***

Jenis Pengeluaran Type of Expenditure	2018	2019	2020r	2021*	2022**
(1)	(2)	(3)	(4)	(5)	(6)
Pengeluaran Konsumsi Rumah Tangga Household Consumption Expenditure	21 918,08	23 455,65	23 316,59	23 996,23	26 687,42
Pengeluaran Konsumsi LNPRT NPISH Consumption Expenditure	71,78	76,56	75,29	77,35	84,47
Pengeluaran Konsumsi Pemerintah Government Consumption Expenditure	1 732,81	1 814,86	1 806,90	1 880,50	1 931,94
Pembentukan Modal Tetap Bruto Gross Fixed Capital Formation	10 210,88	10 801,32	10 068,16	11 426,18	12 216,52
Perubahan Inventori Changes in Inventories	<b>1 096,71</b>	<b>1 118,53</b>	<b>493,10</b>	<b>-211,24</b>	<b>34,66</b>
Net Ekspor Barang dan Jasa Net Exports of Goods and Services	<b>-5 790,22</b>	<b>-4 627,37</b>	<b>-3 549,35</b>	<b>-2 924,55</b>	<b>-3 416,81</b>
<b>Produk Domestik Regional Bruto Gross Regional Domestic Product</b>	<b>29 240,03</b>	<b>32 639,54</b>	<b>32 210,68</b>	<b>34 244,47</b>	<b>37 538,21</b>

Catatan/Note: r merupakan angka revisi/*r is revision figures*

\* angka sementara/ *\* preliminary figures*

\*\* angka sangat sementara/ *\*\* very preliminary figures*

Sumber/Source: BPS, berbagai sensus, survei dan sumber lain/*BPS-Statistics Indonesia, various census, survey, and other sources*

**Tabel**  
**Table** 12.6

**Produk Domestik Regional Bruto Atas Dasar Harga Konstan 2010 Menurut Jenis Pengeluaran di Kota Cimahi (juta rupiah), 2018-2022\*\***  
**Gross Regional Domestic Product at 2010 Constant Market Prices by Type of Expenditure in Cimahi Municipality (million rupiahs), 2018-2022\*\***

Jenis Pengeluaran Type of Expenditure	2018	2019	2020r	2021*	2022**
(1)	(2)	(3)	(4)	(5)	(6)
Pengeluaran Konsumsi Rumah Tangga <i>Household Consumption Expenditure</i>	15 505,45	16 138,02	15 696,18	15 961,42	16 699,19
Pengeluaran Konsumsi LNPR <i>NPISH Consumption Expenditure</i>	51,78	53,41	51,47	52,23	54,19
Pengeluaran Konsumsi Pemerintah <i>Government Consumption Expenditure</i>	1 079,54	1 120,78	1 101,56	1 117,58	1 106,18
Pembentukan Modal Tetap Bruto <i>Gross Fixed Capital Formation</i>	7 284,43	7 574,12	7 033,98	7 522,03	7 540,09
Perubahan Inventori <i>Changes in Inventories</i>	654,25	654,86	287,26	-116,08	18,69
Net Ekspor Barang dan Jasa <i>Net Exports of Goods and Services</i>	-3 382,86	-2 685,15	-1 829,88	-1 261,40	-765,60
<b>Produk Domestik Regional Bruto Gross Regional Domestic Product</b>	<b>21 192,60</b>	<b>22 856,04</b>	<b>22 340,56</b>	<b>23 275,78</b>	<b>24 652,73</b>

Catatan/Note: r merupakan angka revisi/*r is revision figures*  
 \* angka sementara/ *\* preliminary figures*  
 \*\* angka sangat sementara/ *\*\* very preliminary figures*

Sumber/Source: BPS, berbagai sensus, survei dan sumber lain/*BPS-Statistics Indonesia, various census, survey, and other sources*

**Tabel**  
**Table** 12.7

**Distribusi Persentase Produk Domestik Regional  
Bruto Kota Cimahi Atas Dasar Harga Berlaku Menurut  
Pengeluaran, 2018 - 2022\*\***  
*Percentage Distribution of Gross Regional Domestic Product  
of Cimahi Municipality at Current Prices by Expenditure,  
2018–2022\*\**

Jenis Pengeluaran Type of Expenditure	2018	2019	2020r	2021*	2022**
(1)	(2)	(3)	(4)	(5)	(6)
Pengeluaran Konsumsi Rumah Tangga <i>Household Consumption Expenditure</i>	74,96	71,86	72,39	70,07	71,09
Pengeluaran Konsumsi LNPR <i>NLPISH Consumption Expenditure</i>	0,25	0,23	0,23	0,23	0,23
Pengeluaran Konsumsi Pemerintah <i>Government Consumption Expenditure</i>	5,93	5,56	5,61	5,49	5,15
Pembentukan Modal Tetap Bruto <i>Gross Fixed Capital Formation</i>	34,92	33,09	31,26	33,37	32,54
Perubahan Inventori <i>Changes in Inventories</i>	3,75	3,43	1,53	-0,62	0,09
Net Ekspor Barang dan Jasa <i>Net Exports of Goods and Services</i>	-19,80	-14,18	-11,02	-8,54	-9,10
<b>Produk Domestik Regional Bruto Gross Regional Domestic Product</b>	<b>100,00</b>	<b>100,00</b>	<b>100,00</b>	<b>100,00</b>	<b>100,00</b>

Catatan/Note: r merupakan angka revisi/*r is revision figures*

\* angka sementara/ *\* preliminary figures*

\*\* angka sangat sementara/ *\*\* very preliminary figures*

Sumber/Source: BPS, berbagai sensus, survei dan sumber lain/*BPS-Statistics Indonesia, various census, survey, and other sources*

**Tabel**  
**Table** 12.8

**Laju Pertumbuhan Produk Domestik Regional Bruto Kota Cimahi Atas Dasar Harga Konstan 2010 Menurut Pengeluaran, 2018 - 2022\*\***  
**Growth rate of Gross Regional Domestic Product of Cimahi Municipality at 2010 Constant Prices by Expenditure, 2018–2022\*\***

Jenis Pengeluaran Type of Expenditure	2018	2019	2020r	2021*	2022**
(1)	(2)	(3)	(4)	(5)	(6)
Pengeluaran Konsumsi Rumah Tangga <i>Household Consumption Expenditure</i>	4,66	4,08	-2,74	1,69	4,62
Pengeluaran Konsumsi LNPR <i>NPISH Consumption Expenditure</i>	13,58	3,15	-3,64	1,48	3,76
Pengeluaran Konsumsi Pemerintah <i>Government Consumption Expenditure</i>	2,02	3,82	-1,71	1,45	-1,02
Pembentukan Modal Tetap Bruto <i>Gross Fixed Capital Formation</i>	6,40	3,98	-7,13	6,94	0,24
Perubahan Inventori <i>Changes in Inventories</i>	-	-	-	-	-
Net Ekspor Barang dan Jasa <i>Net Exports of Goods and Services</i>	-	-	-	-	-
<b>Produk Domestik Regional Bruto Gross Regional Domestic Product</b>	<b>6,46</b>	<b>7,85</b>	<b>-2,26</b>	<b>4,19</b>	<b>5,92</b>

Catatan/Note: r merupakan angka revisi/*r is revision figures*

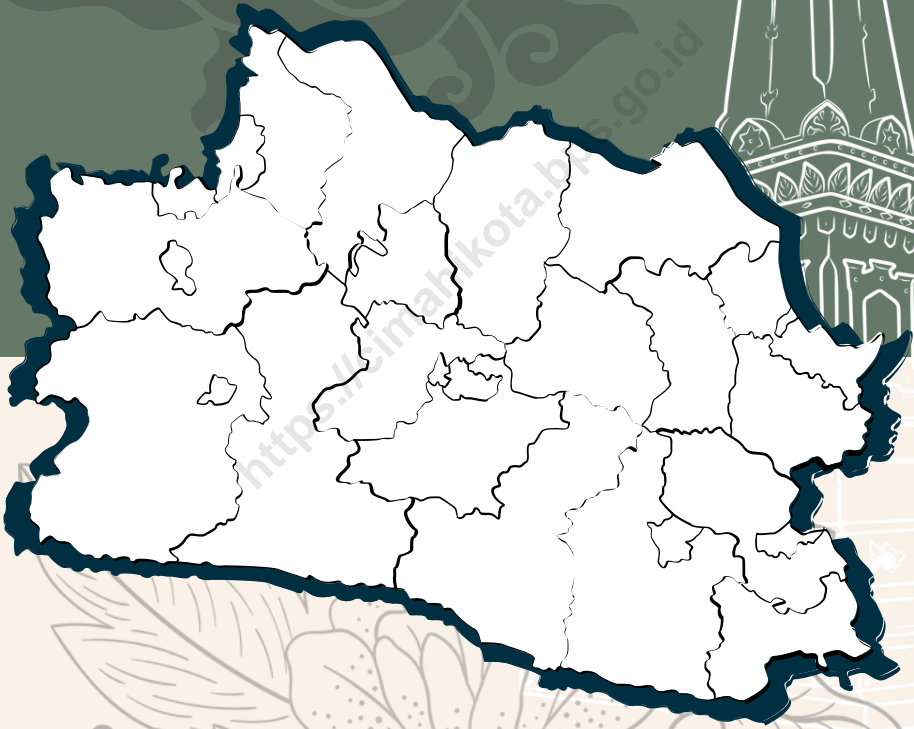
\* angka sementara/ *\* preliminary figures*

\*\* angka sangat sementara/ *\*\* very preliminary figures*

Sumber/Source: BPS, berbagai sensus, survei dan sumber lain/*BPS-Statistics Indonesia, various census, survey, and other sources*

# BAB 13

## PERBANDINGAN ANTAR KABUPATEN/KOTA / REGENCY/ MUNICIPALITY COMPARISON



**KOTA CIMAHI MENJADI DAERAH DI JAWA  
BARAT DENGAN ANGKA PENGANGGURAN  
TERTINGGI KE DUA SETELAH KOTA BOGOR  
YAKNI SEBESAR 10,77%**

**CIMAHI MUNICIPALITY IS THE AREA IN JAWA  
BARAT WITH THE SECOND HIGHEST UNEMPLOYMENT RATE AFTER BOGOR  
MUNICIPALITY, 10.77%**





**PENJELASAN TEKNIS**

1. Indeks Pembangunan Manusia (IPM) mengukur pencapaian hasil pembangunan dari suatu daerah atau wilayah dalam tiga dimensi dasar pembangunan yaitu: lamanya hidup, pengetahuan atau tingkat pendidikan dan standar hidup layak.
2. Angka Harapan Hidup saat Lahir (AHH) didefinisikan sebagai rata-rata perkiraan banyak tahun yang dapat ditempuh oleh seseorang sejak lahir.
3. Harapan Lama Sekolah (HLS) didefinisikan sebagai lamanya sekolah (dalam tahun) yang diharapkan akan dirasakan oleh anak pada umur tertentu di masa mendatang.
4. Rata-rata Lama Sekolah (RLS) didefinisikan sebagai jumlah tahun yang digunakan oleh penduduk dalam menjalani pendidikan formal.
5. Pengeluaran Per Kapita adalah biaya yang dikeluarkan untuk konsumsi semua anggota rumah tangga selama satu bulan dibagi dengan Jumlah anggota rumah tangga.

**TECHNICAL NOTES**

1. *Human Development Index (HDI) measure the achievement of the regional development in three development dimensions such as live expectancy, years of school, and living standard.*
2. *Live Expectacy (LE) is the average estimated number of years a person from his birth.*
3. *Expexted Years of School (EYS) is the expected number of years school of certain age children in the future time.*
4. *Mean Years of School (MYS) is the number of years school of people in formal education.*
5. *Per Capita Expenditure is expenditure for all of household member consumption in a month divided by the number of household member.*

**ULASAN**

**DESCRIPTION**

Jumlah Penduduk Jawa Barat pada Tahun 2022 berdasarkan hasil Proyeksi Penduduk mencapai 49.405,81 ribu jiwa. Kabupaten/Kota dengan jumlah penduduk terbanyak ada di Kabupaten Bogor dengan penduduk sejumlah 5.566,84 ribu jiwa.

*The population of Jawa Barat in 2022 based on the results of the Population Projection will reach 49,405.81 thousand people. The district/city with the largest population is Bogor Regency with a population of 5,566.84 thousand people.*

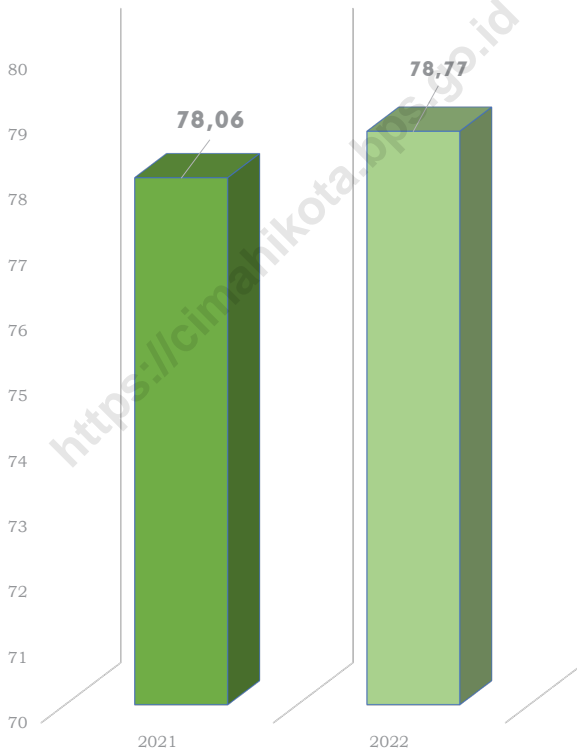
Indeks Pembangunan Manusia (IPM) di Provinsi Jawa Barat pada tahun 2022 sebesar 73,12. IPM tertinggi adalah Kota Bandung sebesar 82,50, sedangkan IPM terendah adalah Kabupaten Cianjur sebesar 65,94. Kota Cimahi memiliki IPM sebesar 78,77

*The Human Development Index in Jawa Barat Province in 2022 was 73.12. The highest Human Development Index is Bandung City at 82.50, while the lowest Human Development Index is Cianjur Regency at 65.94. Cimahi Municipality has a Human Development Index of 78.77*

<https://cimahikab.go.id>

**Gambar** 13.1  
**Figures**

**Indeks Pembangunan Manusia di Kota Cimahi, 2021–2022**  
*Human Development Index in Cimahi Municipality, 2021–2022*



Catatan/Note: ...

Sumber/Source: BPS, Seri Berita Resmi Statistik Indeks Pembangunan Manusia / BPS - Statistics Indonesia, Series of Press Releases of Human Development Index

**Tabel**  
**Table** 13.1

**Jumlah Penduduk Menurut Kabupaten/Kota Provinsi  
Jawa Barat (ribu), 2018–2022**  
**Population by Regency/Municipality in Jawa Barat Province  
(thousand), 2018–2022**

Kabupaten/Kota Regency/Municipality	2018	2019	2020	2021	2022
(1)	(2)	(3)	(4)	(5)	(6)
Bogor	5 840,91	5 965,41	5 427,07	5 489,54	5 566,84
Sukabumi	2 460,69	2 466,27	2 725,45	2 761,48	2 806,66
Cianjur	2 260,62	2 263,07	2 477,56	2 506,68	2 542,79
Bandung	3 717,29	3 775,28	3 623,79	3 666,16	3 718,66
Garut	2 606,40	2 622,43	2 585,61	2 604,79	2 627,22
Tasikmalaya	1 751,30	1 754,13	1 865,20	1 883,73	1 906,29
Ciamis	1 188,63	1 195,18	1 229,07	1 237,73	1 247,77
Kuningan	1 074,50	1 080,80	1 167,69	1 180,39	1 196,02
Cirebon	2 176,21	2 192,90	2 270,62	2 290,97	2 315,48
Majalengka	1 199,30	1 205,03	1 305,48	1 318,97	1 335,46
Sumedang	1 149,91	1 152,40	1 152,51	1 159,35	1 167,03
Indramayu	1 719,19	1 728,47	1 834,43	1 851,38	1 871,83
Subang	1 579,02	1 595,83	1 595,32	1 608,59	1 624,39
Purwakarta	953,41	962,89	997,87	1 011,47	1 028,57
Karawang	2 336,01	2 353,92	2 439,09	2 468,58	2 505,25
Bekasi	3 630,91	3 763,89	3 113,02	3 157,96	3 214,79
Bandung Barat	1 683,71	1 699,90	1 788,34	1 814,23	1 846,97
Pangandaran	397,19	399,28	423,67	427,61	432,38

Lanjutan Tabel 13.1/*Continued Table 13.1*

<b>Kabupaten/Kota Regency/Municipality</b>	<b>2018</b>	<b>2019</b>	<b>2020</b>	<b>2021</b>	<b>2022</b>
(1)	(2)	(3)	(4)	(5)	(6)
Kota Bogor	1 096,83	1 112,08	1 043,07	1 052,36	1 063,51
Kota Sukabumi	326,28	328,68	346,33	350,80	356,41
Kota Bandung	2 503,71	2 507,89	2 444,16	2 452,94	2 461,55
Kota Cirebon	316,28	319,31	333,30	336,86	341,24
Kota Bekasi	2 931,90	3 003,92	2 543,68	2 564,94	2 590,26
Kota Depok	2 330,33	2 406,83	2 056,34	2 085,94	2 123,35
Kota Cimahi	607,81	614,30	568,40	571,63	575,24
Kota Tasikmalaya	662,72	663,52	716,16	723,92	733,47
Kota Banjar	182,82	183,11	200,97	203,42	206,46
<b>Jawa Barat</b>	<b>48 683,86</b>	<b>49 316,71</b>	<b>48 274,16</b>	<b>48 782,40</b>	<b>49 405,81</b>

Catatan/Note: ...

Sumber/Source: Badan Pusat Statistik Provinsi Jawa Barat / BPS - Statistics of Jawa Barat Province

**Tabel**  
**Table** 13.2

**Laju Pertumbuhan Produk Domestik Regional Bruto Atas Dasar Harga Konstan 2010 Menurut Kabupaten/Kota di Provinsi Jawa Barat (persen), 2018–2022\*\***  
**Rate of Growth of Gross Regional Domestic Products at Constant 2010 Prices by Regency/Municipality in Jawa Barat Province (percent), 2018–2022\*\***

Kabupaten/Kota Regency/Municipality	2018	2019	2020r	2021*	2022**
(1)	(2)	(3)	(4)	(5)	(6)
Bogor	6,19	5,85	-1,76	3,55	5,25
Sukabumi	5,81	5,64	-0,91	3,74	5,12
Cianjur	6,24	5,67	-0,77	3,48	5,04
Bandung	6,26	6,36	-1,80	3,56	5,35
Garut	4,96	5,02	-1,26	3,58	5,08
Tasikmalaya	5,70	5,43	-0,98	3,43	4,70
Ciamis	5,31	5,38	-0,14	3,66	5,02
Kuningan	6,43	6,59	0,11	3,56	5,53
Cirebon	5,02	4,68	-1,08	2,47	4,09
Majalengka	6,48	7,77	0,89	4,75	6,63
Sumedang	5,79	6,33	-1,12	3,17	5,03
Indramayu	1,34	3,20	-1,58	0,58	2,88
Subang	4,41	4,61	-1,15	2,18	4,21
Purwakarta	4,98	4,37	-2,13	3,42	5,24
Karawang	6,04	4,21	-3,80	5,85	6,31
Bekasi	6,02	3,95	-3,39	3,62	5,30
Bandung Barat	5,50	5,05	-2,41	3,46	5,34
Pangandaran	5,32	5,94	-0,05	3,67	5,03

Lanjutan Tabel 13.2/Continued Table 13.2

Kabupaten/Kota Regency/Municipality	2018	2019	2020r	2021*	2022**
(1)	(2)	(3)	(4)	(5)	(6)
Kota Bogor	6,14	6,19	-0,41	3,76	5,65
Kota Sukabumi	5,52	5,53	-1,49	3,71	5,35
Kota Bandung	7,08	6,79	-2,28	3,76	5,41
Kota Cirebon	6,20	6,29	-0,98	3,05	5,10
Kota Bekasi	5,86	5,41	-2,58	3,22	4,96
Kota Depok	6,97	6,74	-1,92	3,76	5,24
Kota Cimahi	6,46	7,85	-2,26	4,19	5,92
Kota Tasikmalaya	5,93	5,97	-2,01	3,57	5,01
Kota Banjar	5,05	5,03	0,94	3,49	4,19
<b>Jawa Barat</b>	<b>5,65</b>	<b>5,02</b>	<b>-2,52</b>	<b>3,74</b>	<b>5,45</b>

Catatan/Note: r merupakan angka revisi/*r is revision figures*

\* angka sementara/ *\* preliminary figures*

\*\* angka sangat sementara/ *\*\* very preliminary figures*

Sumber/Source: BPS, berbagai sensus, survei dan sumber lain/*BPS-Statistics Indonesia, various census, survey, and other sources*

**Tabel**  
**Table** 13.3

**Jumlah Penduduk Miskin Menurut Kabupaten/Kota di  
Provinsi Jawa Barat (ribu), 2018–2022**  
**Number of Poor Population by Regency/Municipality in  
Jawa Barat Province (thousand), 2018–2022**

Kabupaten/Kota Regency/Municipality	2018	2019	2020	2021	2022
(1)	(2)	(3)	(4)	(5)	(6)
Bogor	415,0	395,0	465,7	491,2	474,74
Sukabumi	166,3	153,3	175,1	194,4	186,28
Cianjur	221,6	207,1	234,5	260,0	246,81
Bandung	246,1	223,2	263,6	269,2	258,61
Garut	241,3	235,2	262,8	281,4	276,67
Tasikmalaya	172,4	159,9	181,5	200,6	194,10
Ciamis	85,7	79,4	91,4	96,6	93,96
Kuningan	131,2	123,2	139,2	143,4	140,25
Cirebon	232,4	217,6	247,9	271,0	266,10
Majalengka	129,3	121,1	138,2	151,1	147,12
Sumedang	112,1	104,2	118,4	126,3	120,12
Indramayu	204,2	191,9	220,3	228,6	225,04
Subang	136,6	129,2	149,8	159,0	155,34
Purwakarta	75,9	71,9	80,2	84,3	83,44
Karawang	188,0	173,7	195,4	210,8	199,91
Bekasi	157,2	149,4	186,3	202,7	201,14
Bandung Barat	169,0	159,0	179,5	190,8	183,67
Pangandaran	32,2	30,7	36,1	39,1	37,91



Lanjutan Tabel 13.3/*Continued Table 13.3*

Kabupaten/Kota Regency/Municipality	2019	2020	2021	2021	2022
(1)	(2)	(3)	(4)	(5)	(6)
Kota Bogor	64,9	64,0	75,0	80,1	79,15
Kota Sukabumi	23,2	21,9	25,4	27,2	26,59
Kota Bandung	89,4	84,7	100,0	112,5	109,82
Kota Cirebon	28,0	26,8	30,6	32,0	31,47
Kota Bekasi	119,8	113,7	134,0	144,1	137,39
Kota Depok	49,4	49,4	60,4	63,9	64,36
Kota Cimahi	29,9	26,9	31,6	32,5	31,16
Kota Tasikmalaya	84,2	77,0	86,1	89,5	87,13
Kota Banjar	10,4	10,1	11,2	13,4	12,73
<b>Jawa Barat</b>	<b>3 615,8</b>	<b>3 399,2</b>	<b>3 920,2</b>	<b>4 195,3</b>	<b>4 070,98</b>

Catatan/Note: ...

Sumber/Source: BPS, Survei Sosial Ekonomi Nasional/BPS-Statistics Indonesia, National Socioeconomic Survey

**Tabel**  
**Table** 13.4

**Indeks Pembangunan Manusia Menurut Kabupaten/Kota  
di Provinsi Jawa Barat, 2018–2022**  
*Human Development Index by Regency/Municipality in  
Jawa Barat Province, 2018–2022*

Kabupaten/Kota Regency/Municipality	2018	2019	2020	2021	2022
(1)	(2)	(3)	(4)	(5)	(6)
Bogor	69,69	70,65	70,4	70,6	71,2
Sukabumi	66,05	66,87	66,88	67,07	67,64
Cianjur	64,62	65,38	65,36	65,56	65,94
Bandung	71,75	72,41	72,39	72,73	73,16
Garut	65,42	66,22	66,12	66,45	67,41
Tasikmalaya	65	65,64	65,67	65,9	66,84
Ciamis	69,63	70,39	70,49	70,93	71,45
Kuningan	68,55	69,12	69,38	69,71	70,16
Cirebon	68,05	68,69	68,75	69,12	70,06
Majalengka	66,72	67,52	67,59	67,81	68,56
Sumedang	70,99	71,46	71,64	71,8	72,69
Indramayu	66,36	66,97	67,29	67,64	68,55
Subang	68,31	68,69	68,95	69,13	69,87
Purwakarta	69,98	70,67	70,82	70,98	71,56
Karawang	69,89	70,86	70,66	70,94	71,74
Bekasi	73,49	73,99	74,07	74,45	75,22
Bandung Barat	67,46	68,27	68,08	68,29	69,04
Pangandaran	67,44	68,21	68,06	68,28	69,03

Lanjutan Tabel 13.4/*Continued Table 13.4*

<b>Kabupaten/Kota Regency/Municipality</b>	<b>2018</b>	<b>2019</b>	<b>2020</b>	<b>2021</b>	<b>2022</b>
(1)	(2)	(3)	(4)	(5)	(6)
Kota Bogor	75,66	76,23	76,11	76,59	77,17
Kota Sukabumi	73,55	74,31	74,21	74,6	75,40
Kota Bandung	81,06	81,62	81,51	81,96	82,5
Kota Cirebon	74,35	74,92	74,89	75,25	75,89
Kota Bekasi	81,04	81,59	81,5	81,95	82,46
Kota Depok	80,29	80,82	80,97	81,37	81,86
Kota Cimahi	77,56	78,11	77,83	78,06	78,77
Kota Tasikmalaya	72,03	72,84	73,04	73,31	73,83
Kota Banjar	71,25	71,75	71,7	71,92	72,55
<b>Jawa Barat</b>	<b>71,3</b>	<b>72,03</b>	<b>72,09</b>	<b>72,45</b>	<b>73,12</b>

Catatan/Note: ...

Sumber/Source: BPS, Seri Berita Resmi Statistik Indeks Pembangunan Manusia/BPS-Statistics Indonesia, Series of Press Releases of Human Development Index

**Tabel**  
**Table** 13.5

**Tingkat Pengangguran Terbuka (TPT) dan Tingkat Partisipasi Angkatan Kerja (TPAK) Menurut Kabupaten/Kota, 2020-2022**  
**Unemployment Rate (UR) and Labor Force Participation Rate (LFPR) by Regency/ Municipality, 2020- 2022**

Kabupaten/Kota Regency/Municipality	Tingkat Pengangguran Terbuka (TPT) Unemployment Rate			Tingkat Partisipasi Angkatan Kerja (TPAK) Labor Force Participation Rate		
	2020	2021	2022	2020	2021	2022
	(2)	(3)	(4)	(5)	(6)	(7)
Bogor	14,29	12,22	10,64	62,65	62,55	63,75
Sukabumi	9,60	9,51	7,77	61,56	64,93	69,11
Cianjur	11,05	9,32	8,41	69,26	67,98	69,98
Bandung	8,58	8,32	6,98	62,20	65,12	63,64
Garut	8,96	8,68	7,60	61,11	62,76	68,84
Tasikmalaya	7,12	6,16	4,17	69,54	68,18	67,83
Ciamis	5,66	5,06	3,75	71,41	69,83	68,47
Kuningan	11,22	11,68	9,81	61,98	63,82	61,80
Cirebon	11,52	10,38	8,11	63,79	64,49	65,53
Majalengka	5,84	5,71	4,16	69,66	67,63	66,21
Sumedang	9,89	9,18	7,72	68,96	68,51	64,63
Indramayu	9,21	8,30	6,49	69,53	69,86	69,08
Subang	9,48	9,77	7,77	66,70	67,78	68,87
Purwakarta	11,07	10,70	8,75	60,91	61,13	65,21
Karawang	11,52	11,83	9,87	64,90	64,19	65,51
Bekasi	11,54	10,09	10,31	64,23	65,87	65,41
Bandung Barat	12,25	11,65	9,63	59,91	60,75	64,37
Pangandaran	5,08	3,25	1,56	76,79	74,75	79,92

Lanjutan Tabel 13.5/Continued Table 13.5

Kabupaten/Kota Regency/Municipality	Tingkat Pengangguran Terbuka (TPT) Unemployment Rate			Tingkat Partisipasi Angkatan Kerja (TPAK) Labor Force Participation Rate		
	2020	2021	2022	2020	2021	2022
(1)	(2)	(3)	(4)	(5)	(6)	(7)
Kota Bogor	12,68	11,79	10,78	60,81	61,77	64,21
Kota Sukabumi	12,17	10,78	8,83	55,74	56,86	62,48
Kota Bandung	11,19	11,46	9,55	64,71	65,31	69,42
Kota Cirebon	10,97	10,53	8,42	63,76	62,87	65,42
Kota Bekasi	10,68	10,88	8,81	64,74	64,76	65,33
Kota Depok	9,87	9,76	7,82	63,69	62,62	63,35
Kota Cimahi	13,30	13,07	10,77	62,67	61,79	67,22
Kota Tasikmalaya	7,99	7,66	6,62	66,54	65,75	65,99
Kota Banjar	6,73	6,09	5,53	67,35	64,07	63,76
<b>Jawa Barat</b>	<b>10,46</b>	<b>9,82</b>	<b>8,31</b>	<b>64,53</b>	<b>64,95</b>	<b>66,15</b>

Catatan/Note: ...

Sumber/Source: BPS, Survei Angkatan Kerja Nasional/BPS-Statistics Indonesia, National Labor Force Survey





# DATA

## MENCERDASKAN BANGSA

*Enlighten The Nation*



**BADAN PUSAT STATISTIK  
KOTA CIMAHI**

Jl. Encep Kartawirna No. 20B, Citeureup, Kota Cimahi  
Telp/Fax: (022) 6645985, E-mail : [bps3277@bps.go.id](mailto:bps3277@bps.go.id)  
Website : <http://cimahikota.bps.go.id/>

ISSN 1907-2678



9 771907 267889